

Estatísticas das Administrações Públicas

Filipe Morais • Sérgio Branco
Banco de Portugal • 30 de novembro de 2018

Conselho Superior de Estatística



**BANCO DE
PORTUGAL**
EUROSISTEMA



Agenda

1. Papel do Banco de Portugal na compilação de estatísticas das administrações públicas
2. Principais resultados
3. Desafios futuros

1. Papel do Banco de Portugal na compilação de estatísticas das administrações públicas

● Lei Orgânica do Banco de Portugal (artigo 13º)

● Lei do Sistema Estatístico Nacional

● Protocolo sobre contas nacionais celebrado entre o Banco de Portugal e o Instituto Nacional de Estatística (1998)

● Protocolo de Cooperação Institucional no domínio das Estatísticas as Administrações Públicas 2006, 2017– Grupo de Estatísticas das Administrações Públicas (GEAP)

Objetivo: contribuir para a elevada qualidade das estatísticas das administrações públicas através do desenvolvimento de mecanismos de cooperação institucional entre as 13 entidades signatárias

Responsabilidades do Banco de Portugal: determinação da poupança financeira e compilação das contas financeiras e da dívida pública e sua inclusão na notificação do PDE



1. Papel do Banco de Portugal na compilação de estatísticas das administrações públicas





COMO SE OBTÉM INFORMAÇÃO

PARA COMPILAR AS CONTAS





FINANCEIRAS E A DÍVIDA DAS

ADMINISTRAÇÕES PÚBLICAS ?

- As estatísticas do Banco de Portugal são as principais fontes de informação:

-  Estatísticas Monetárias e Financeiras e Central de Registos de Crédito
 - Empréstimos e depósitos face a IF
 - Produtos financeiros emitidos pelo Tesouro e detidos pelas entidades públicas
-  Estatísticas da Balança de Pagamentos e Posição de Investimento Internacional
-  Estatísticas de Títulos
 - Emissões e Carteiras
-  Estatísticas da Central de Balanços
 - Fundos Próprios

- Principais fontes externas:

-  Agência de Gestão da Tesouraria e da Dívida Pública
-  Serviços regionais de estatísticas dos Açores e da Madeira
-  Instituto Nacional de Estatística
-  Direção-Geral do Tesouro e Finanças

- **Metodologia:** Sistema Europeu de Contas Nacionais e Regionais e Manual do Défice e da Dívida



2. Principais resultados

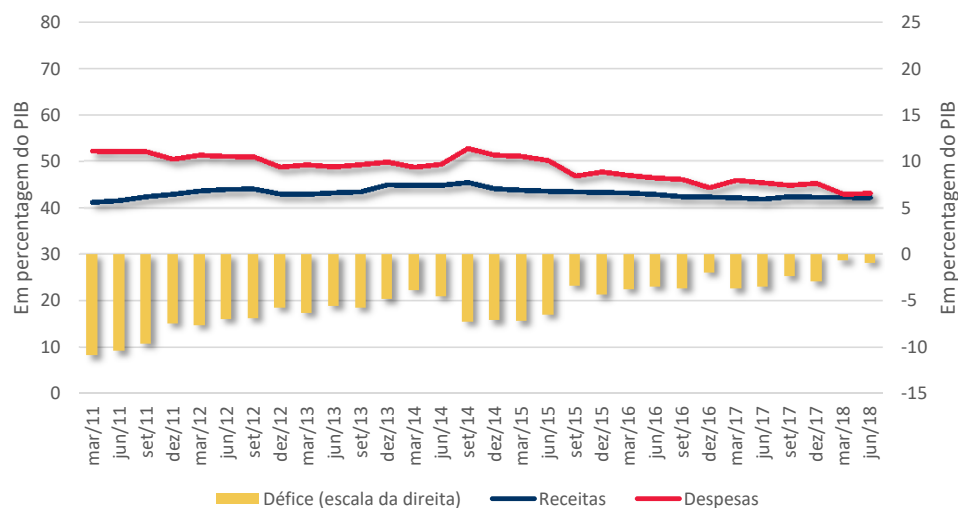
- Contas nacionais financeiras das administrações públicas
- Dívida pública
- Ajustamento défice-dívida
- Impacto no défice e na dívida das medidas de apoio ao sistema financeiro
- Financiamento das administrações públicas



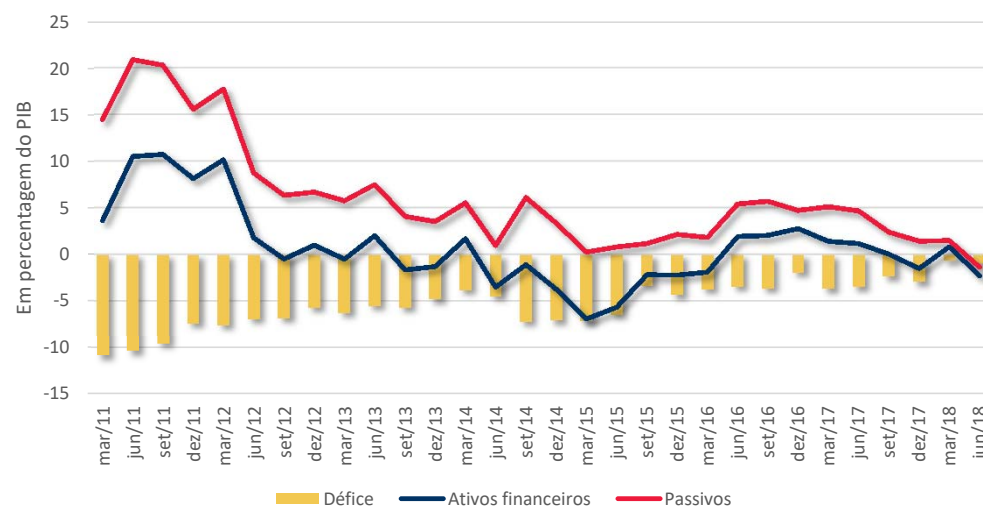
2. Principais resultados

CONTAS SETORIAIS DAS ADMINISTRAÇÕES PÚBLICAS

Conta não financeira
(acumulados dos últimos 4 trimestres)



Conta financeira
(acumulados dos últimos 4 trimestres)

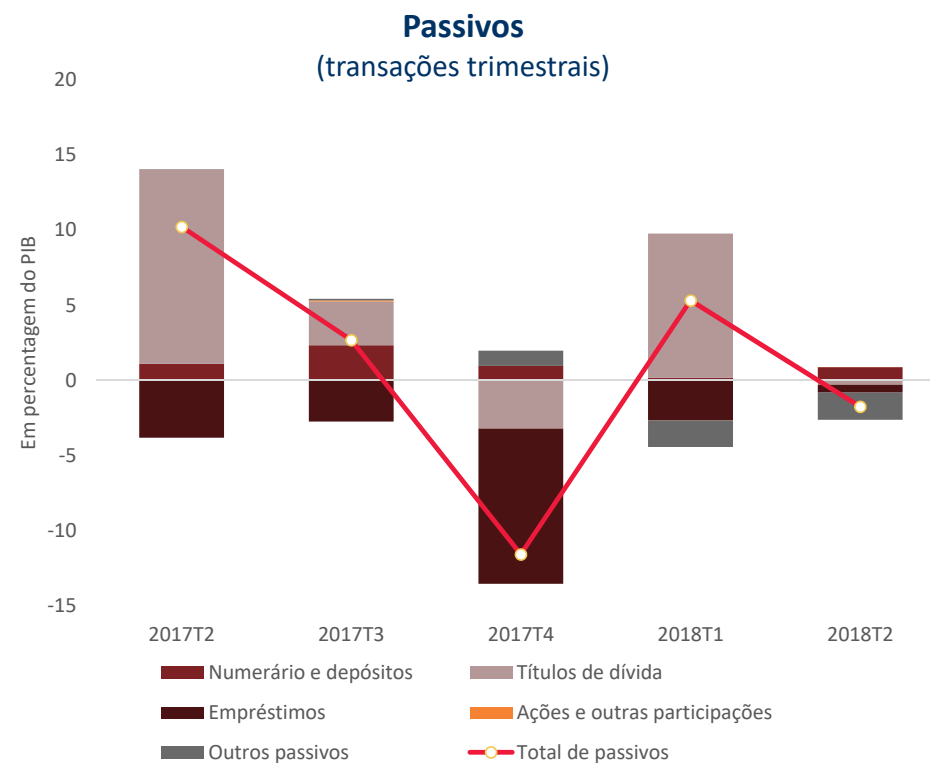
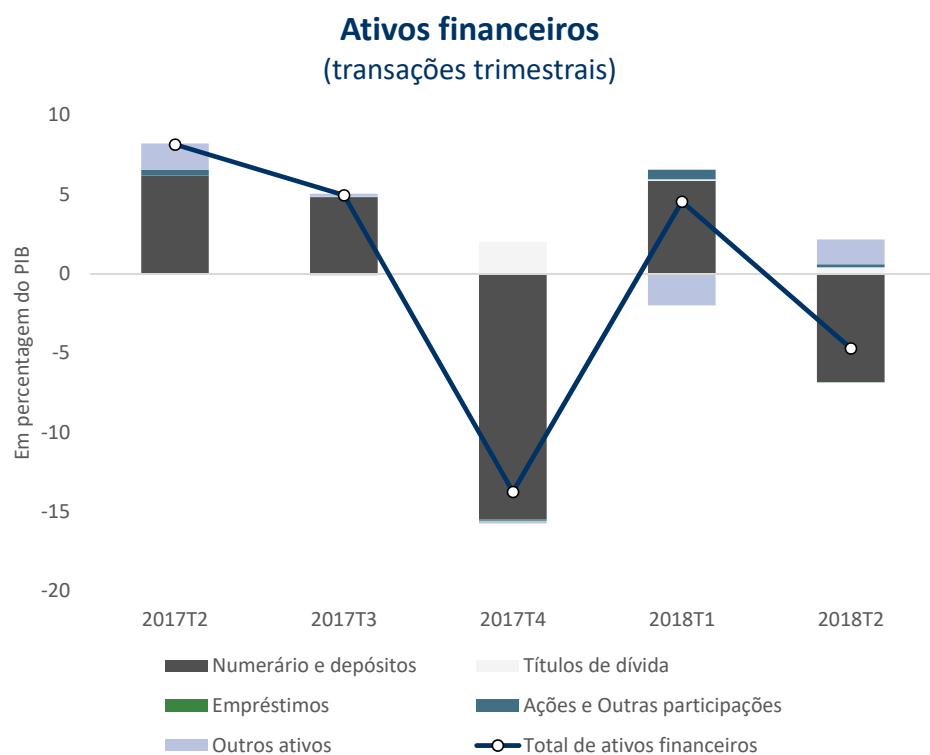


Fonte: Banco de Portugal e INE



2. Principais resultados

CONTAS NACIONAIS FINANCEIRAS DAS ADMINISTRAÇÕES PÚBLICAS



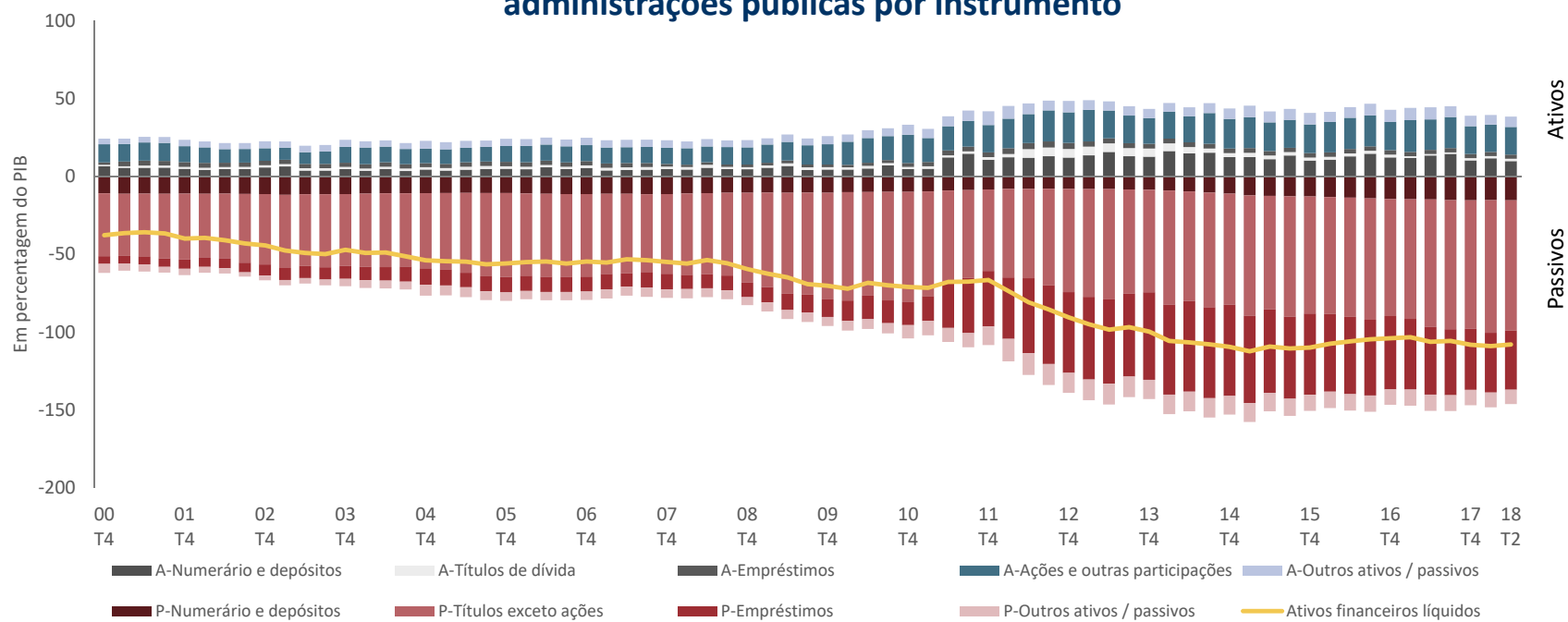
Fonte: Banco de Portugal e INE



2. Principais resultados

CONTAS NACIONAIS FINANCEIRAS DAS ADMINISTRAÇÕES PÚBLICAS

Património financeiro líquido das administrações públicas por instrumento



Fonte: Banco de Portugal e INE

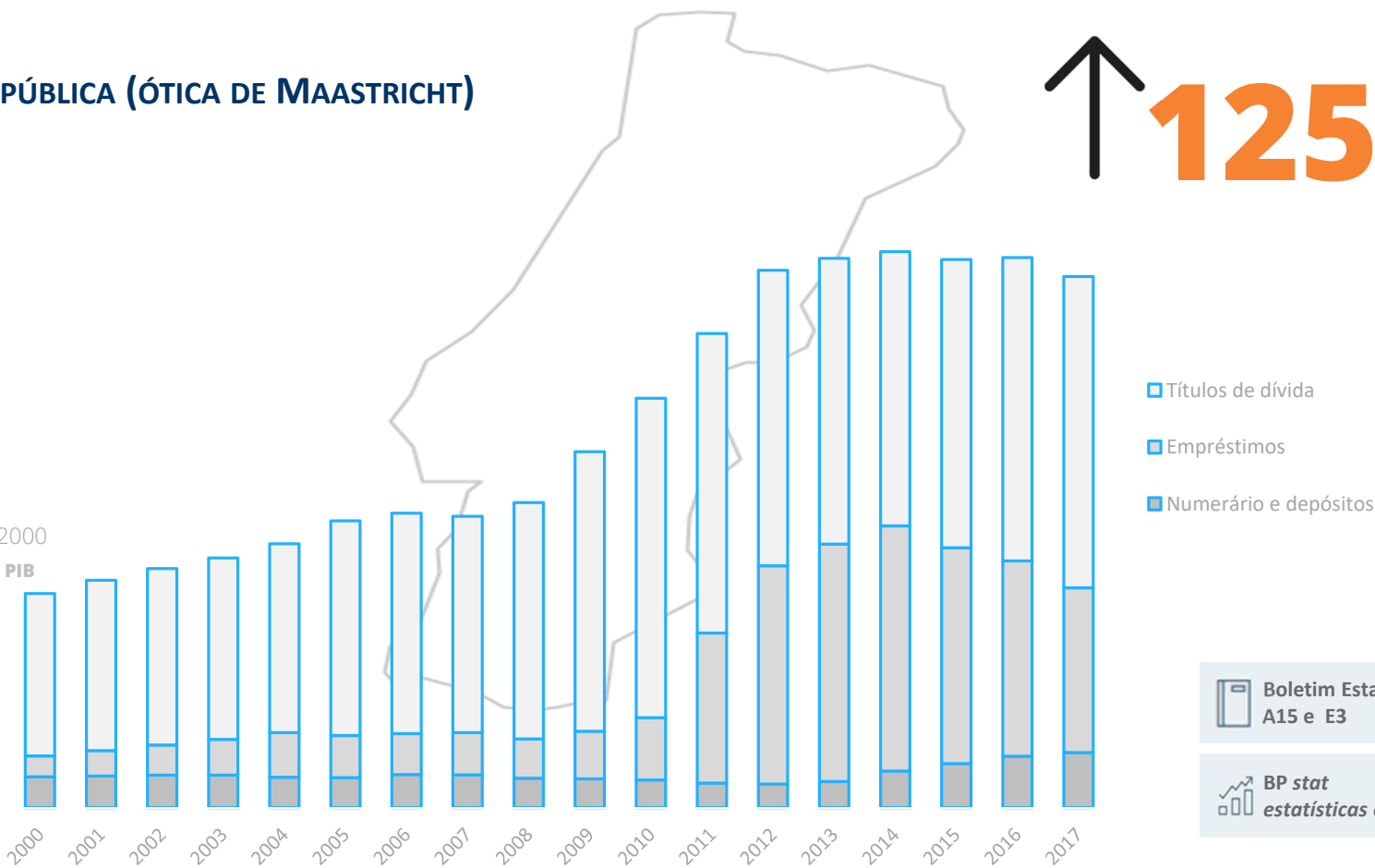


2. Principais resultados

DÍVIDA PÚBLICA (ÓTICA DE MAASTRICHT)

↑ **125%** 2017
PIB

50% 2000
PIB



- Títulos de dívida
- Empréstimos
- Numerário e depósitos

Boletim Estatístico:
A15 e E3

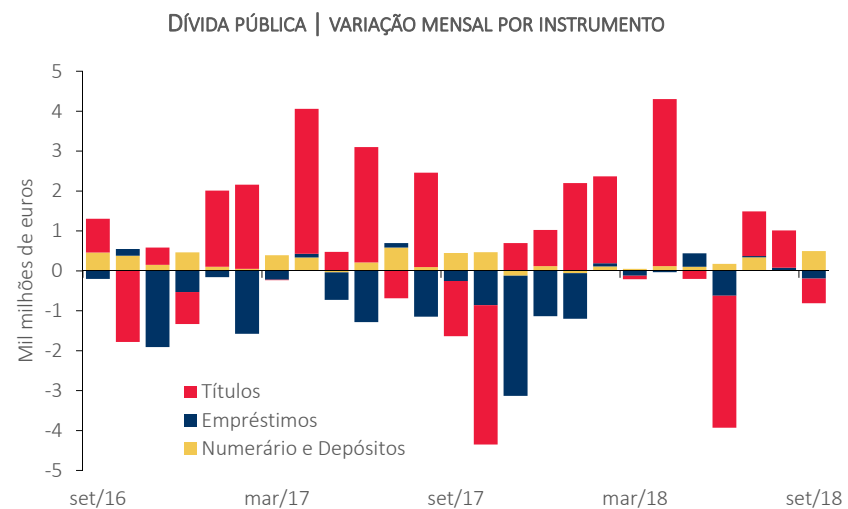
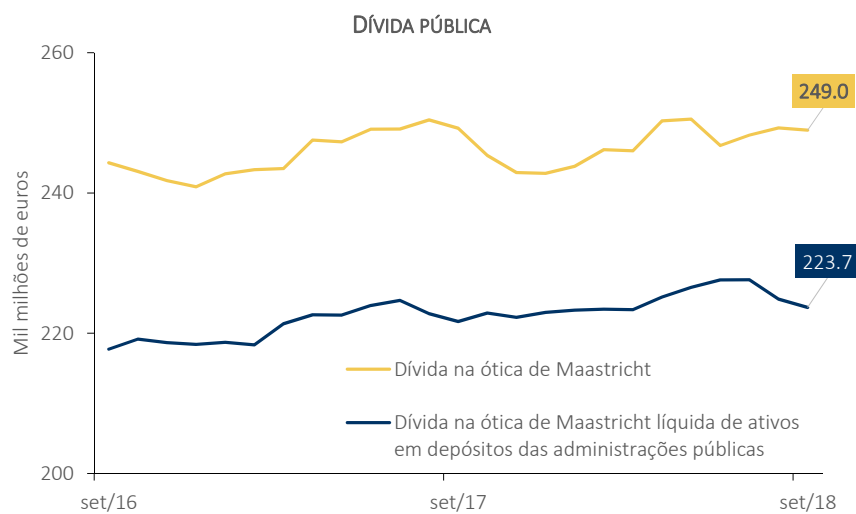
BP stat
estatísticas online

set-18
125%



2. Principais resultados

DÍVIDA PÚBLICA (ÓTICA DE MAASTRICHT) – INFORMAÇÃO MENSAL



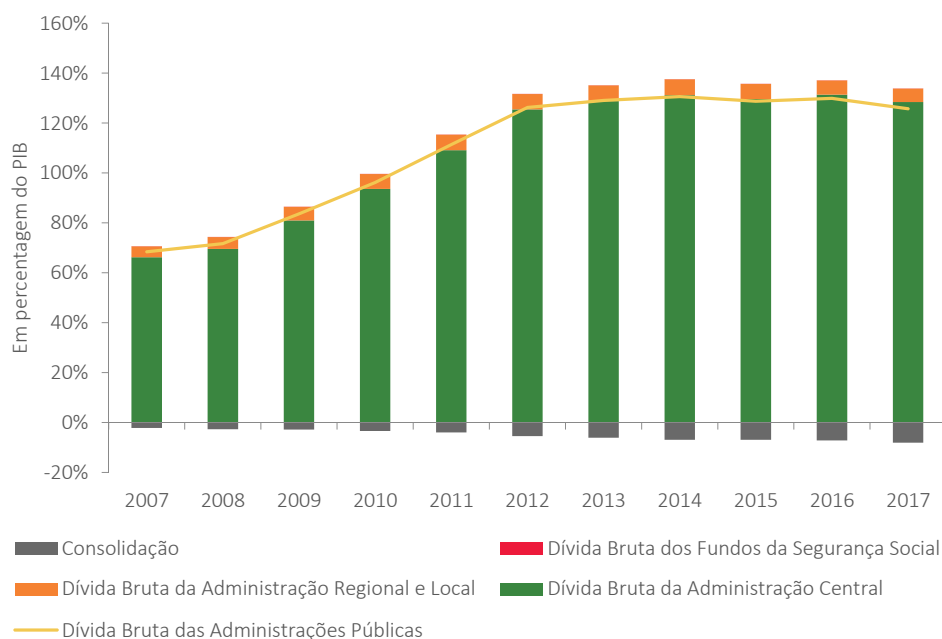
Fonte: Banco de Portugal



2. Principais resultados

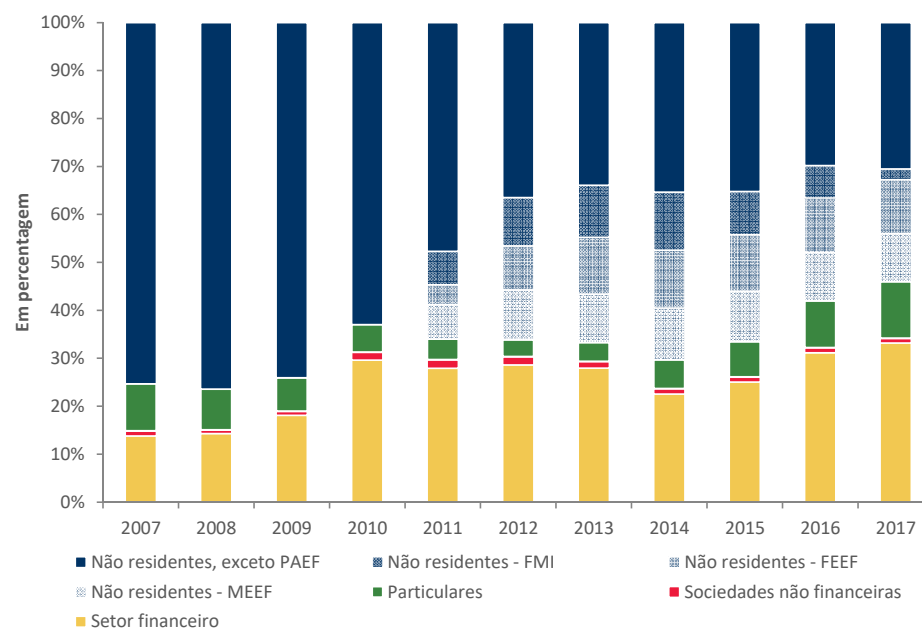
DÍVIDA PÚBLICA (ÓTICA DE MAASTRICHT)

DÍVIDA PÚBLICA POR SUBSETOR



Fonte: Banco de Portugal e INE

DÍVIDA PÚBLICA – REPARTIÇÃO POR SETOR FINANCIADOR

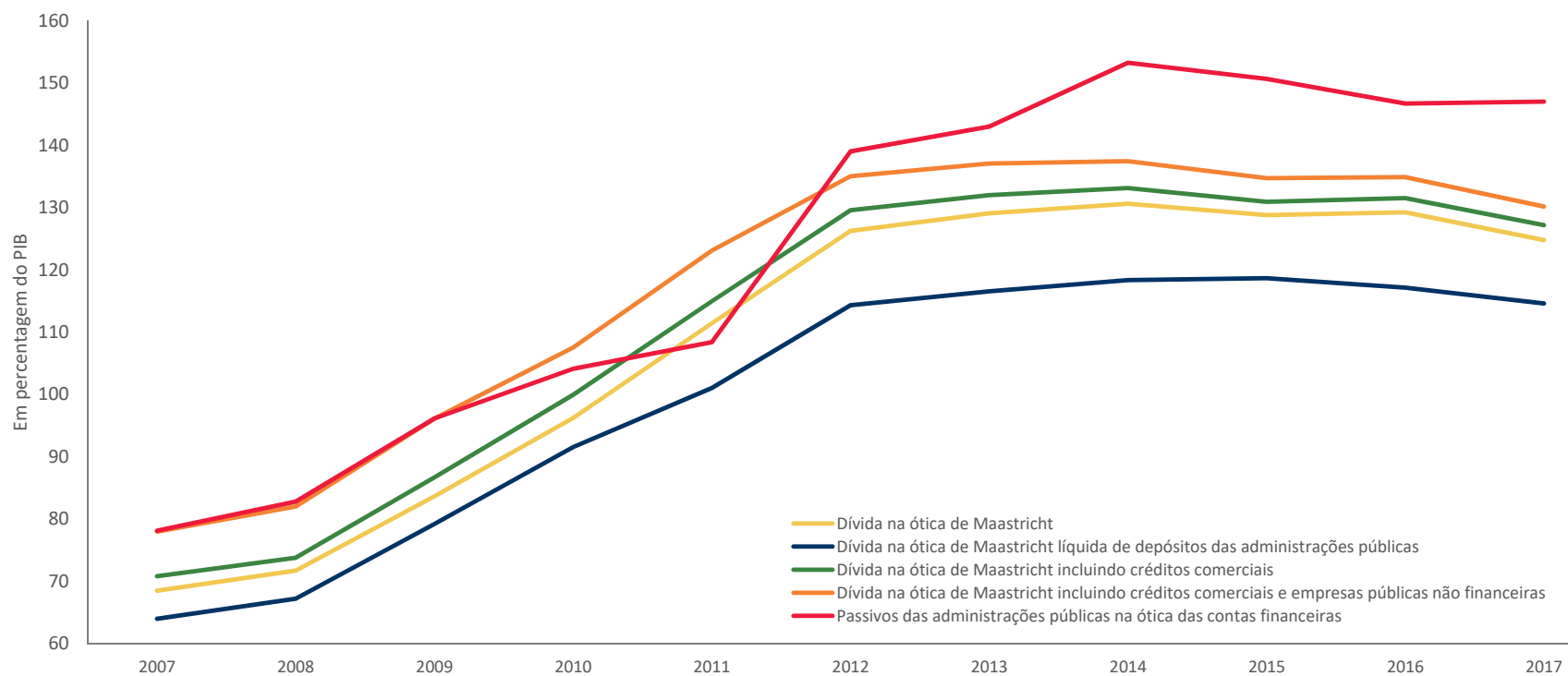


Fonte: Banco de Portugal e IGCP



2. Principais resultados

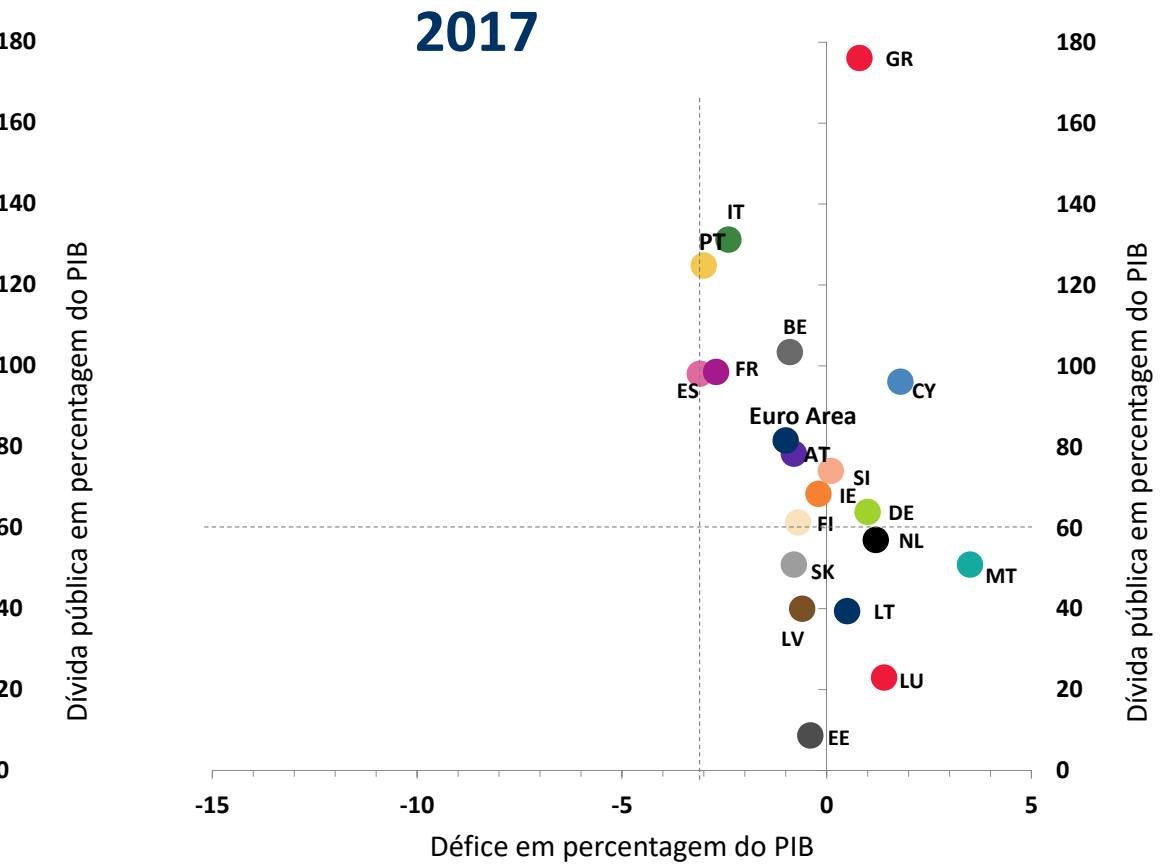
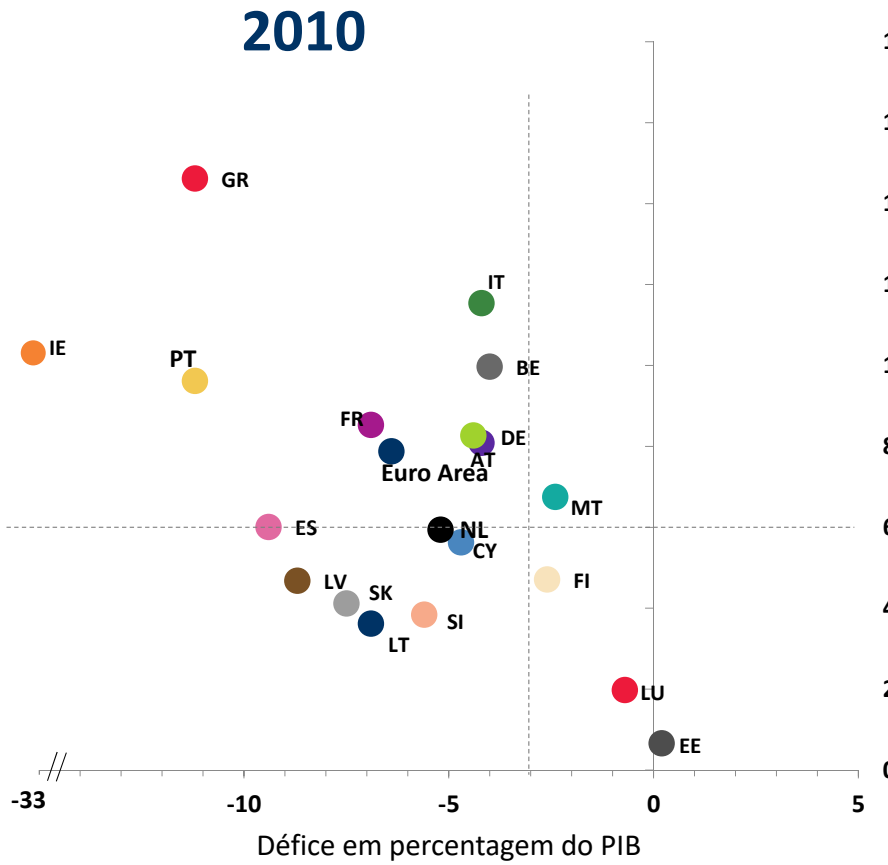
DIVERSOS CONCEITOS DE DÍVIDA



Fonte: Banco de Portugal e INE



2. Principais resultados - Comparação internacional - Dívida pública e déficit por país

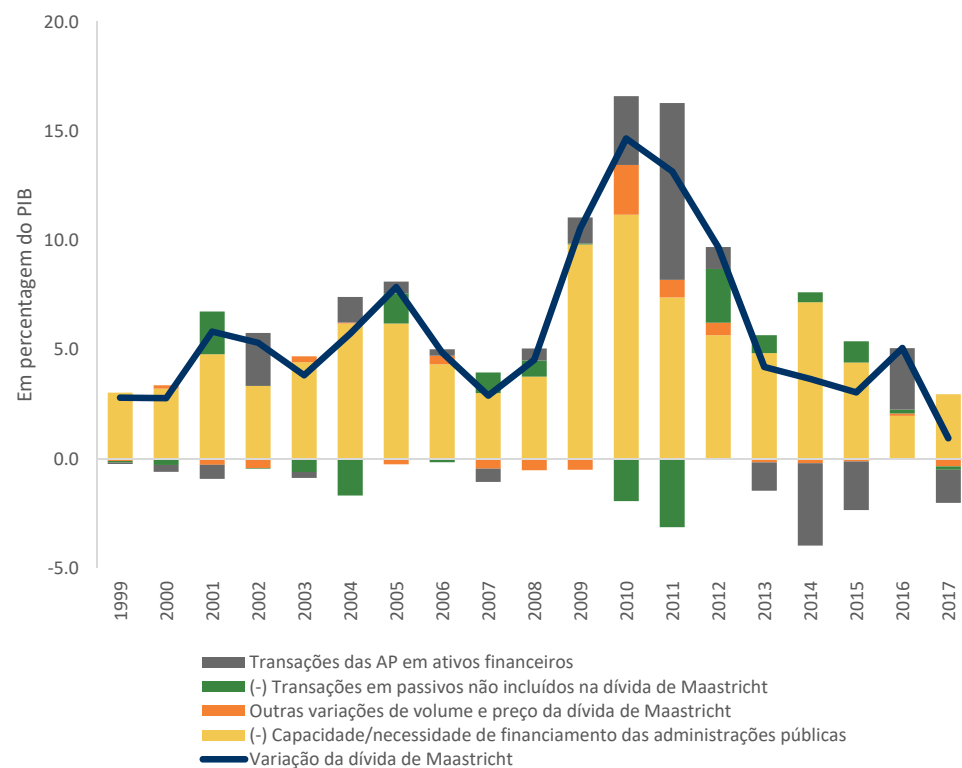
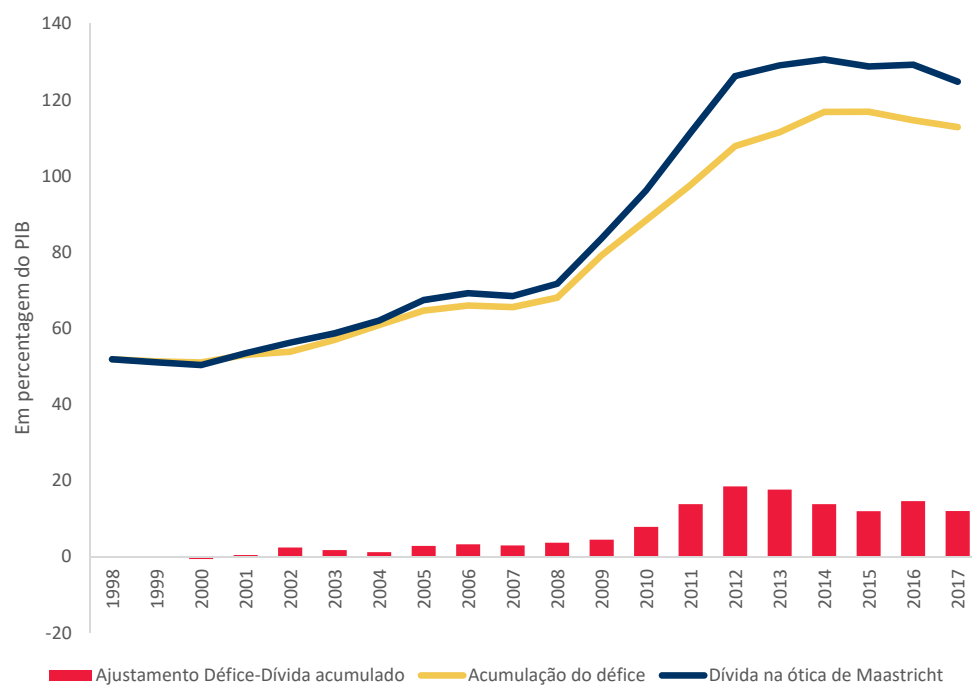


Fonte: Eurostat



2. Principais resultados

AJUSTAMENTO DÉFICE-DÍVIDA

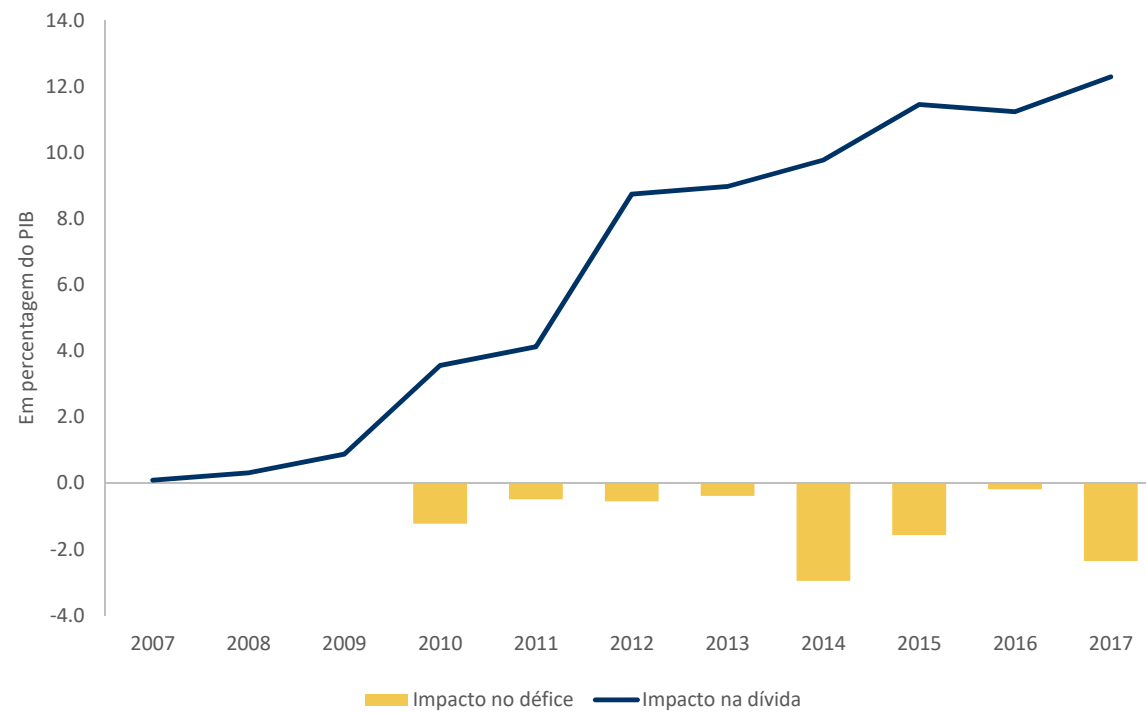


Fonte: Banco de Portugal e INE



2. Principais resultados

IMPACTO NO DÉFICE E NA DÍVIDA DAS MEDIDAS DE APOIO AO SISTEMA FINANCEIRO

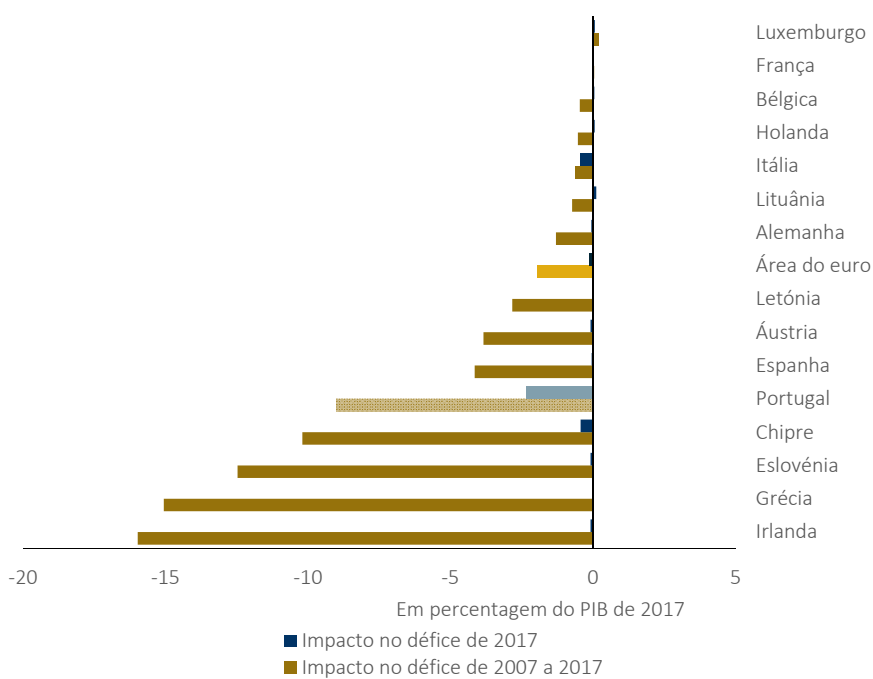


Fonte: Banco de Portugal e INE

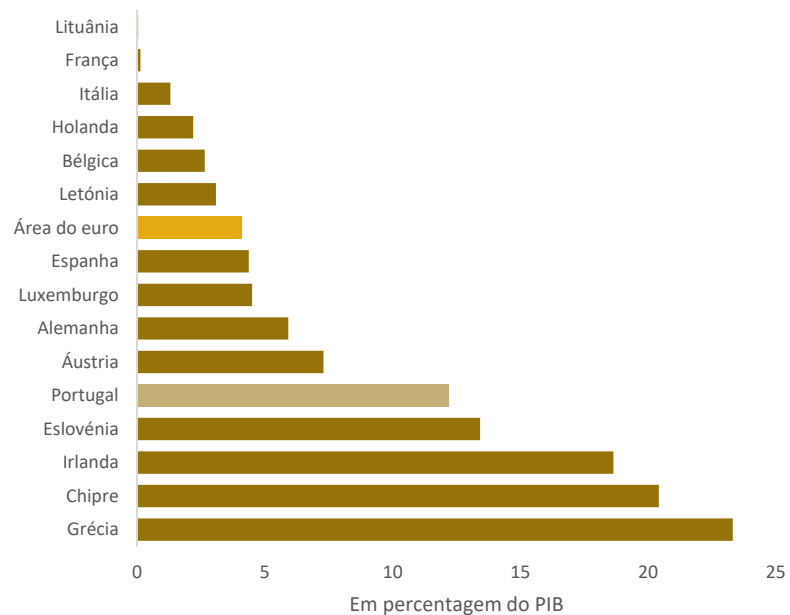


2. Principais resultados - Comparação internacional

Impacto das medidas de apoio ao sistema financeiro no défice nos países da área euro (acumulado de 2007 a 2017 e em 2017)



Impacto das medidas de apoio ao sistema financeiro na dívida pública nos países da área euro | 2017



Fonte: Eurostat



2. Principais resultados

FINANCIAMENTO DAS ADMINISTRAÇÕES PÚBLICAS

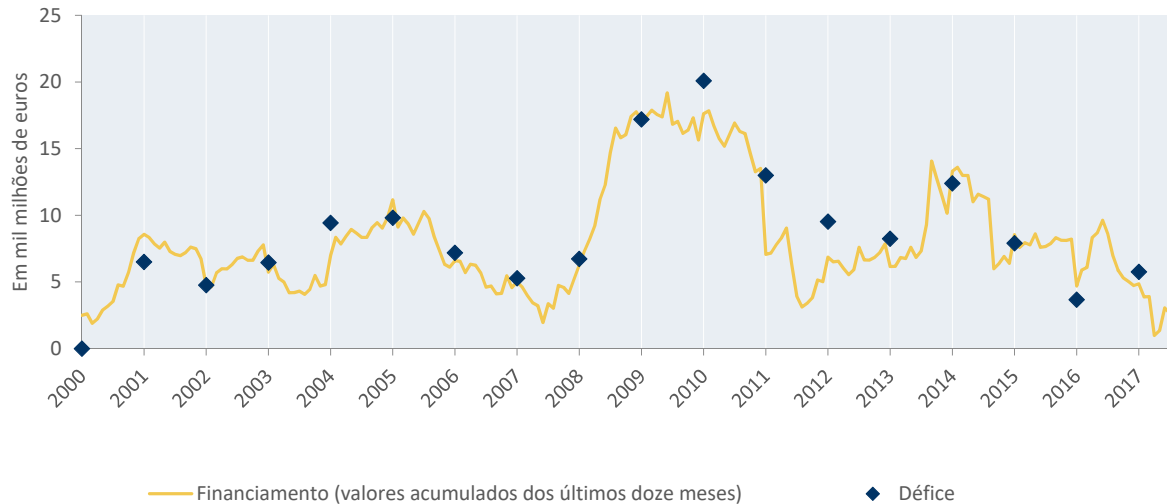
- Indicador mensal para acompanhamento do **défice** e sobre a situação financeira do setor das administrações públicas
- Variação de passivos em títulos e empréstimos deduzidos da variação de depósitos e das aplicações em títulos, por via de **transações mensais acumuladas** desde o início do ano
- Desagregação por **subsetor** das administrações públicas, **setor de contraparte** e **instrumento**



2. Principais resultados

FINANCIAMENTO DAS ADMINISTRAÇÕES PÚBLICAS

Financiamento e défice das administrações públicas



Fonte: Banco de Portugal e INE

Divulgação:

- **SDDS +:** Financiamento da administração central - t+30
- **A15 e E1:** Financiamento das administrações públicas – com divulgação do BE (com **Nota de informação estatística**)



Nota de
informação
estatística





Boletim Estatístico:
A15, E1



BP stat
estatísticas online

2. Principais resultados

CALENDÁRIO DE DIVULGAÇÃO

	Periodicidade	Boletim Estatístico (quadros)	Prazo de disponibilização (dias após período de referência)	Nota de informação estatística
Contas financeiras das administrações públicas	Trimestral / Anual	A.14 F.1.4.4 / F.2.4.4	t+90 t+100	
Dívida pública	Mensal	A.15	t+30 + 1 dia útil	
	Trimestral / Anual	E.3.2	t+90	
Ajustamento défice-dívida	Trimestral / Anual	E.3.4	t+90	
Intervenções das administrações públicas para apoio ao sistema financeiro**	Anual	-	t+90	
Financiamento das administrações públicas	Mensal	A.15	t+30 + 1 dia útil	
		E.1.1 a E.1.4	t+50*	

* A data exata de disponibilização é ajustada de forma a coincidir com a data de divulgação do Boletim Estatístico

** Disponibilizado na componente cronológica do BPstat | Estatísticas online

2. Principais resultados

2017

Valores em percentagem do PIB

Conta não financeira

42.7
Receita ↑



Impostos



Cont. sociais



Outras

45.7
Despesa ↑



Prest. Sociais



FBCF



Outras

Financiado por:

+1.5
Passivos ↑



Títulos



Cert. Tesouro



Empréstimos

-1.5
Ativos ↓



Depósitos

-3.0
Défice ↑

124.8
Dívida ↓

Set-18
125.0*
Dívida

* PIB estimado



Obrigado

