INSTITUTO NACIONAL DE ESTATÍSTICA

SERVIÇOS CENTRAIS

BOLETIM MENSAL DE ESTATÍSTICA

BULLETIN MENSUEL
DE STATISTIQUE

Continente, Açores e Madeira
Continent, Azores et Madère

ano-LI
n.º 7
LISBOA
1979

PORTUGAL

ISSN 0032. 5082

Sinais convencionais

* Rectificado.

— O fenómeno não existe.

.. Resultado nulo.

... Confidencial (dados individuais sujeitos a segredo Estatístico).

o Resultado inferior ao módulo adoptado.

× Resultado ignorado.

n Resultado não apurado.

" Resultado de estimativa.

• Total não correspondendo à soma das parcelas indicadas.

Δ Não foram recebidos todos os elementos.

Os números que se inserem nos vários quadros são considerados como provisórios e sujeitos a rectificações, quer nos números seguintes do Boletim, quer nas publicações anuais respectivas.

Signes conventionnels

* Rectifié.

— Le phénomène n'existe pas.

.. Résultat nul.

... Confidentiel (données individuelles assujetties au secret statistique).

o Résultat inférieur à l'unité adoptée.

× Résultat inconnu.

n Résultat n'ayant pas fait l'objet d'un d'épouillement

" Résultat d'évaluation.

• Le total ne correspond pas à l'addition des données indiquées.

Δ Tous les renseignements ne sont pas parvenus.

Les nombres insérés dans les différents tableaux sont considérés comme provisoires et sujets à rectification, soit dans les prochains numéros du Bulletin, soit dans les publications annuelles respectives.

Preços de venda e assinatura

Portugal (incluindo portes de correio)

Número avulso	70$00
Assinatura anual	700$00

Estrangeiro (não incluindo portes de correio)

Número avulso	70$00
Assinatura anual	700$00

Prix de vente et abonnement

Portugal (frais de port inclus)

Le numéro	70$00
Abonnement annuel	700$00

Étranger (frais de port pas inclus)

Le numéro	70$00
Abonnement annuel	700$00

ÍNDICE SISTEMÁTICO — *TABLE DES MATIÈRES*

1. TERRITÓRIO E CLIMA

1. Resultados das observações meteorológicas executadas em locais representativos do Continente, Açores e Madeira . . . . . .

2. DEMOGRAFIA

1. Movimento da população, segundo os meses 3
2. Movimento da população, por distritos 3
3. Movimento dos postos de fronteiras. — Passageiros entrados por nacionalidades e sexos 4
4. Movimento dos postos de fronteiras. — Passageiros saídos por nacionalidades e sexos 4

3. SAÚDE

1. Óbitos segundo a residência, por causas de morte (lista abreviada) 5
2. Óbitos segundo as idades e o sexo, por causas de morte 6
3. Movimento de internados nos estabelecimentos de saúde existentes nas cidades capitais de distrito 7
4. Doentes admitidos nos estabelecimentos de saúde existentes nas cidades capitais de distrito 7

4. MÃO-DE-OBRA, SALÁRIOS E ÍNDICES DE SALÁRIOS

1. *Salários diários médios ponderados dos trabalhadores rurais e respectivos índices* 8
2. Salários diários médios e índices de salários em alguns ramos de actividade industrial, no Continente. . . . . 9 - 10
3. Horas de trabalho efectuadas por semana e índices de horas de trabalho em alguns ramos de actividade industrial, no Continente . . . . . 11 - 12
4. Índices de salários por profissões em alguns ramos de actividade económica, no Continente 13

5. AGRICULTURA. PESCA

A — Agricultura

1. Índices de quantidades do abate de gado (Peso limpo) 14
2. Índices das produções de carne de frango e ovos (Avicultura Industrial) — Continente 14
3. Índices de preços médios no produtor, de produtos de origem vegetal — Continente 15

B — Pesca

1. Índices de quantidades da pesca descarregada. 15

6. INDÚSTRIA. ENERGIA. CONSTRUÇÃO

A — Índices de produção industrial

1. Índices mensais de produção industrial — Índices brutos — Índices de Classe, Divisão e Geral . . . . . 16 - 17
2. *Índices corrigidos dos dias úteis* — Índices de Classe, Divisão e Geral . . . . . 17 - 18
3. Índices corrigidos dos dias úteis — Índices das principais indústrias . . . . . 19 - 22

B — Energia

1. Produção de energia primária e derivada . . . . . 23 - 24
2. Produção de electricidade 24

C — Construção

1. Licenças concedidas para construção, ampliação, transformação e restauração de edifícios 25
2. Fogos concluídos por distritos e centros urbanos segundo o tipo de obra . . . . . .

7. PREÇOS E ÍNDICES DE PREÇOS. COMÉRCIO INTERNO E CONSUMO

PREÇOS E ÍNDICES DE PREÇOS

1. Preços médios de alguns produtos (Continente, Lisboa e Porto) 26 - 27
2. Preços de retalho observados no dia 15 nas capitais de distrito do Continente . . . . . 28 - 29
3. Preços de retalho observados no dia 15 nas capitais de distrito dos Açores e Madeira. 30
4. Índice de preços no consumidor — Continente . . . . . 31 - 33
5. Índices de preços por grosso em Lisboa 34

COMÉRCIO INTERNO E CONSUMO

A — Produtos alimentares

1. Vendas de óleos alimentares aos retalhistas do Continente e existência, segundo o tipo, por distritos 35
2. Vendas de pão aos retalhistas nalgumas cidades do Continente . 35
3. *Vendas de arroz aos retalhistas do Continente, por qualidades* . . 36
4. Vendas de bacalhau, nacional e estrangeiro, aos retalhistas do Continente 36

B — Abastecimento de água

1. Freguesias existentes, abastecidas e contadores instalados no fim do mês 37
2. Consumo de água por distritos 38
3. Receitas cobradas pelo abastecimento de água por distritos . . 39
4. Consumo de água por sectores de utilização 40
5. Receitas cobradas pelo abastecimento de água por sectores de utilização 41

C — Abastecimento de gás

1. Consumo de gás de fábrica, segundo os destinos 42

8. COMÉRCIO EXTERNO

1. Índices do comércio externo . . . . . .

1. TERRITOIRE E CLIMAT

1. *Résultats des observations météorologiques effectués en des endroits caractéristiques du Continent, «Açores» et «Madeira»* . . . .

2. DÉMOGRAPHIE

1. *Mouvement de la population, selon les mois* 3
2. *Mouvement de la population, par districts* 3
3. *Mouvement des postes de frontières — Voyageurs entrés pour nationalités et sexes.* 4
4. *Mouvement des postes de frontières — Voyageurs sorties pour nationalités et sexes.* 4

3. SANTÉ

1. *Décès selon la résidence, par causes (liste abrégée)* 5
2. *Décès selon les âges et le sexe, par causes* 6
3. *Mouvement des internés dans les établissements de santé existants dans les villes capitales de district* 7
4. *Malades admis dans les établissements de santé existants dans les villes capitales de district* 7

4. MAIN-D'OEUVRE, SALAIRES ET INDICES DES SALAIRES

1. *Salaires journaliers moyens pondérés des travailleurs ruraux et leurs indices respectifs* 8
2. *Salaires journaliers moyens et indices des salaires journaliers dans quelques branches d'activité industrielle sur le Continent* 9 - 10
3. *Heures de travail effectuées par semaine et indices des heures de travail dans quelques branches d'activité industrielle sur le Continent* . . . . . 11 - 12
4. *Indices des salaires journaliers par professions dans quelques branches d'activité économique, sur le Continent* 13

5. AGRICULTURE. PÊCHE

A — Agriculture

1. *Indices de quantités de l'abattage du bétail (Poids net)* 14
2. *Indices de productions de viande de poulet et d'oeufs (Aviculture Industrielle) — Continent* 14
3. *Indice de prix moyens au producteur de produits d'origine végétale — Continent* 15

B — Pêche

1. *Indices de quantités de la pêche déchargée* 15

6. INDUSTRIE. ÉNERGIE. CONSTRUCTION

A — Les indices de la production industrielle

1. *Indices mensuels de la production industrielle — Indices bruts — Indices de Classe, Division et Général* . . . . . 16 - 17
2. *Indices corrigés des jours ouvrables — Indices de Classe, Division et Général* . . . . . 17 - 18
3. *Indices corrigés des jours ouvrables — Indices des principales industries* . . . . . 19 - 22

B — Énergie

1. *Production d'énergie primaire et dérivée* . . . . . 23 - 24
2. *Production d'électricité* 24

C — Construction

2. *Permis délivrés pour la construction, agrandissement, transformation et restauration d'édifices* 25
1. *Logements terminés par districts et centres urbains selon le type de bâtiment* . . . . . .

7 PRIX ET INDICES DES PRIX. COMMERCE INTÉRIEUR ET CONSOMMATION

PRIX ET INDICES DES PRIX

1. *Prix moyens de certains produits (Continent, Lisboa et Porto)* 26 - 27
2. *Prix de détail observés le 15 dans les chefs-lieux de district du Continent* . . . . . 28 - 29
3. *Prix de détail observés le 15 dans les chefs-lieux de district des «Açores» et «Madeira»*. 30
4. *Indices des prix à la consommation — Continent* . . . . . 31 - 33
5. *Indices des prix de gros à «Lisboa»* 34

COMMERCE INTÉRIEUR ET CONSOMMATION

A — Produits alimentaires

1. *Ventes d'huiles alimentaires aux détaillants du Continent et stocks, d'après la qualité, par districts* 35
2. *Ventes de pain aux détaillants, dans quelques villes du Continent* 35
3. *Ventes de riz aux détaillants du Continent, par qualités* 36
4. *Ventes de morue nationale et étrangère aux détaillants du Continent* 36

B — Approvisionnement en eau

1. *«Freguesias» existants, approvisionnées et compteurs installés à la fin du mois* 37
2. *Consommation d'eau par districts* 38
3. *Recettes perçues par l'approvisionnement en eau par districts* . 39
4. *Consommation d'eau par secteurs d'utilisation* 40
5. *Recettes perçues par l'approvisionnement en eau par secteurs d'utilisation* 41

C — Approvisionnement de gaz

1. *Consommation de gaz d'usine à gaz, suivant la destination* . . 42

8. COMMERCE EXTÉRIEUR

1. *Indices du commerce extérieur* . . . . . .

9. HABITAÇÃO

1. Índices mensais de rendas das habitações ocupadas, por tipos de conforto e número de divisões úteis 43
2. Índices trimestrais de rendas das habitações, por tipos de conforto e número de divisões úteis 43
3. Índices de rendas das habitações arrendadas nos trimestres indicados, por tipos de conforto 43
4. Índices de rendas das habitações do tipo B arrendadas nas cidades de Évora e Viseu e do tipo A da cidade de Faro nos trimestres indicados 44
5. Rendas médias, em escudos, das habitações nos trimestres indicados, por tipos de conforto e número de divisões úteis . . . 44

10. TRANSPORTES E COMUNICAÇÕES

A — Comercialização de veículos automóveis

1. Número de automóveis ligeiros, de passageiros e mistos vendidos, por países de origem e cilindrada 45
2. Número de veículos comerciais (ligeiros e pesados) vendidos, por países de origem e pesos brutos homologados 45

B — Caminhos de ferro

1. Efectivo médio do pessoal, prestações de exploração e produção comercial 46

C — Transportes rodoviários

1. Acidentes de viação e vítimas, por distritos 47
2. Elementos de exploração das carreiras regulares interurbanas e urbanas de transporte de passageiros 48

D — Transportes marítimos

1. Embarcações de comércio entradas nos portos . . . . . 49 - 50
2. Movimento de mercadorias manifestadas nos portos de Lisboa, Douro e Leixões, segundo a bandeira dos navios 51
3. Movimento de passageiros nos portos de Lisboa e Leixões, segundo a bandeira dos navios 51
4. Movimento geral de contentores, no porto de Lisboa 52

E — Transportes fluviais

1. Movimento de passageiros e veículos através do rio Tejo . . . 53

F — Transportes aéreos

1. Elementos gerais de tráfego 54
2. Tráfego nos aeroportos do Continente, Açores e Madeira, por natureza do tráfego 54
3. Tráfego comercial nos aeroportos do Continente, Açores e Madeira 55 - 56
4. Tráfego comercial entre os aeroportos do Continente, Açores e Madeira 57

G — Comunicações

1. Tráfego postal e telegramas transmitidos. 58
2. Postos telex, requisições e tráfego telex automático 58
3. Parque telefónico, requisições de postos e tráfego telefónico automático 59
4. Número de assinantes, de telefones e de postos públicos e unidades de contagem dos T. L. P. 60

11. ACTIVIDADES CULTURAIS, RECREATIVAS E DESPORTIVAS

1. Espectáculos públicos — Movimento por modalidades 61
2. Espectáculos públicos por distritos 62
3. Cinema. Número de exibições segundo a origem, a metragem e o género dos filmes por distritos. 63
4. Cinema. Recintos utilizados, sessões, espectadores e receitas por distritos 64

12. TURISMO

A — Movimento hoteleiro

1. Movimento acumulado de hóspedes e dormidas 65
2. Hóspedes e dormidas, segundo a classificação dos estabelecimentos, por distritos e residência habitual 66
3. Hóspedes e dormidas, nos concelhos com maior movimento, segundo a classificação dos estabelecimentos 67
4. Hóspedes e dormidas, segundo a classificação dos estabelecimentos e por países de residência habitual 67
5. Hóspedes e dormidas, nos concelhos com maior movimento, segundo os países de residência habitual 68

13. SOCIEDADES

1. Sociedades constituídas e dissolvidas 69

14. MERCADO MONETÁRIO E FINANCEIRO

1. Situação bancária em 30 de Abril de 1979 70
2. Efeitos comerciais protestados 70
3. Créditos hipotecários concedidos 71
4. Prédios hipotecados 71
5. Prédios transaccionados 72

15. CONTAS NACIONAIS

1a, 1b. Produto interno bruto e suas utilizações, aos valores de aquisição (Preços correntes, preços de 1963) . . . .

16. BOMBEIROS

1. Sinistros e acidentes registados pelas Corporações, por modalidades e locais de ocorrência 73

17. ASSOCIAÇÕES PATRONAIS

1. Associações Patronais e empresas associadas segundo a natureza jurídica, por distritos sede das Associações Patronais . . . ..
2. Associações Patronais e empresas associadas segundo a natureza jurídica, por ramos de actividade . . . .
3. Acção educativa, recreativa e cultural, segundo a actividade desenvolvida; assembleias gerais; sessões de esclarecimento; Associações Patronais com serviço de contencioso; empresas associadas que não exploraram toda a sua capacidade produtiva; por distritos da sede das Associações Patronais. . . . . ..
4. Pessoal ao serviço das Associações Patronais, segundo as categorias profissionais e o sexo por distritos da sede das Associações Patronais . . . .

9. LOGEMENT

1. *Indices mensuels de loyers des logements occupés, par types de confort et nombre de pièces utiles* 43
2. *Indices trimestriels de loyers des logements, par types de confort et nombre de pièces utiles* 43
3. *Indices de loyers des logements loués aux trimestres indiqués, par types de confort.* 43
4. *Indices des loyers des logements du type B loués aux villes d'Évora et Viseu et du type A de la ville de Faro aux trimestres indiqués* 44
5. *Loyers moyens, en «escudos», des logements loués dans les trimestres indiqués, par types de confort et nombre de pièces utiles* 44

10. TRANSPORTS ET COMMUNICATIONS

A — Commercialisation de véhicules automobiles

1. *Nombre d'automobiles légères de voyageurs et mixtes vendues par pays d'origine et cylindrée* 45
2. *Nombre de véhicules commerciaux (légers et louds) vendus, par pays d'origine et poids brut homologués* 45

B — Chemins de fer

1. *Effectif moyen du personnel, prestations d'exploitation et production commerciale* 46

C — Transports routiers

1. *Accidents de circulation routière et victimes, par districts* . . . 47
2. *Éléments de l'exploitation des lignes régulières interurbaines et urbaines de transport de voyageurs* 48

D — Transports maritimes

1. *Embarcations de commerce entrées dans les ports* . . . . . 49 - 50
2. *Mouvement de marchandises manifestées dans les ports de «Lisboa», «Douro» et «Leixões», d'après le drapeau des bateaux* 51
3. *Mouvement de voyageurs dans les ports de «Lisboa» et «Leixões», d'après le drapeau des bateaux* 51
4. *Mouvement général de conteneurs, dans le port de «Lisboa»* . 52

E — Transports fluviaux

1. *Mouvement de voyageurs et véhicules à travers le Tage* 53

F — Transports aériens

1. *Eléments généraux de trafic* 54
2. *Trafic dans les aéroports du Continent, «Açores» et «Madeira» par nature du trafic* 54
3. *Trafic commercial entre les aéroports du Continent, «Açores» et «Madeira»* . . . . . 55 - 56
4. *Trafic commercial dans les aéroports du Continent, «Açores» et «Madeira»* 57

G — Communications

1. *Trafic postal et télégrammes transmis* 58
2. *Postes telex, réquisitions et trafic telex automatique* 58
3. *Parc téléphonique, réquisitions de postes et trafic téléphonique automatique* 59
4. *Nombre d'abonnés, de téléphones et de postes publics et unités d'énumération des T. L. P.* 60

11. ACTIVITÉS CULTURELLES, RÉCRÉATIVES ET SPORTIVES

1. *Spectacles publics — Mouvement par modalités* 61
2. *Spectacles publics par districts* 62
3. *Cinéma. Nombre d'exhibitions d'après l'origine, le métrage et le genre des films, par districts* 63
4. *Cinéma. Enceintes utilisées, séances, spectateurs et recettes par districts* 64

12. TOURISME

A — Mouvement hôtelier

1. *Mouvement accumulé des hôtes et leurs nuitées* 65
2. *Hôtes et nuitées, d'après la classification des établissements, par districts et résidence habituelle* 66
3. *Hôtes et nuitées dans les «concelhos» avec mouvement plus grand, d'après la classification des établissements* 67
4. *Hôtes et nuitées d'après la classification des établissements et par pays de résidance habituelle* 67
5. *Hôtes et nuitées dans les «concelhos» avec mouvement plus grand, d'après les pays de résidence habituelle* 68

13. SOCIÉTÉS

1. *Sociétés constituées et dissoutes* 69

14. MARCHÉ MONÉTAIRE ET FINANCIER

1. *Situation bancaire au 30 Avril 1979.* 70
2. *Effets protestés.* 70
3. *Crédits hypothécaires accordés* 71
4. *Immeubles hipothéqués* 71
5. *Immeubles vendus* 72

15. COMPTES NATIONAUX

1a, 1b. *Produit intérieur brut et ses emplois, aux valeurs d'aquisition (Prix courants, prix de 1963)* . . . .

16. POMPIERS

1. *Sinistres et accidents registrés par les Corporations de Pompiers, par modalité et locaux où l'accident s'est produit.* . . . 73

17. ASSOCIATIONS PATRONALES

1. *Associations Patronales et entreprises associées selon la nature juridique, par districts de la siège des Associations Patronales* . . ..
2. *Associations Patronales et entreprises associées selon la nature juridique, par branches d'activité* . . . .
3. *Action éducative et culturelle, selon l'activité développée; assemblées générales; séances d'éclaircissement; Associations Patronales avec service de contentieux; entreprises associées qui n'ont pas exploitée la capacité de production* . . . .
4. *Personnel au service des Associations Patronales, selon les catégories profissionnelles et le sexe, par districts de la siège des Associations Patronales* . . . .

2. — Demografia. Démographie

1. — Movimento da população, segundo os meses
Mouvement de la population, selon les mois

Movimento da população *Mouvement de la population*	Meses de I a IV — *Mois I à IV*				Mês IV — *Mois IV*			
	1976	1977	1978	1979	1976	1977	1978	1979
	Total geral				Total geral			
1	2	3	4	5	6	7	8	9
Casamentos — *Mariages*	30 894	25 865	23 048	n	7 684	7 348	5 803	n
Nados-vivos — *Nés vivants*	61 603	60 346	55 648	n	15 286	15 203	14 169	n
H	31 879	31 541	28 815	n	7 952	7 931	7 358	n
M	29 724	28 805	26 833	n	7 334	7 272	6 811	n
Fetos-mortos — *Morts foetales*	948	940	866	n	249	223	226	n
H	526	511	466	n	144	117	116	n
M	422	427	400	n	105	104	110	n
Óbitos — *Décès*	34 211	32 566	(a) 33 952	n	13 077	8 542	(a) 7 995	n
H	17 068	16 761	17 120	n	6 739	4 479	4 127	n
M	17 143	15 805	16 832	n	6 338	4 063	3 868	n
Excedente de vidas — *Excédent des vies*	27 392	27 780	21 696	n	2 209	6 661	6 174	n
Emigrantes permanentes — *Émigrants permanents*	n	n	n	n	n	n	n	n

n — Resultado não apurado — *Résultat n'ayant pas fait l'objet d'un dépouillement.*
(a) Dados provisórios — *Données provisoires*

2. — Movimento da população, por distritos de residência
Mouvement de la population, par districts de la résidence

Fevereiro de 1979 — *Février 1979*

Distritos *Districts*	Casamentos *Mariages*	Nados-vivos *Nés vivants*			Fetos-mortos *Morts foetales*			Óbitos — *Décès*			Excedente de vidas *Excédent des vies*	Emigrantes permanentes *Émigrants permanents*		
		HM	H	M	HM	H	M	HM	H	M		HM	H	M
1	2	3	4	5	6	7	8	9	10	11	12	13	14	15
Continente, Açores e Madeira — *Continent, Azores et Madère*	n	12 685	6 585	6 100	133	76	57	7 241	3 641	3 600	5 444	n	n	n
Continente	n	11 800	6 121	5 679	122	69	53	6 865	3 433	3 432	4 935	n	n	n
Aveiro	n	713	374	339	14	8	6	396	193	203	317	n	n	n
Beja	n	207	117	90	3	1	2	171	92	79	36	n	n	n
Braga	n	1 129	654	475	11	4	7	474	226	248	655	n	n	n
Bragança	n	251	130	121	1	1	..	172	93	79	79	n	n	n
Castelo Branco	n	267	137	130	4	2	2	216	112	104	51	n	n	n
Coimbra	n	401	192	209	5	2	3	384	180	204	17	n	n	n
Évora	n	185	96	89	2	1	1	154	80	74	31	n	n	n
Faro	n	337	168	169	3	1	2	302	156	146	35	n	n	n
Guarda	n	201	105	96	3	2	1	217	96	121	— 16	n	n	n
Leiria	n	550	293	257	2	1	1	358	183	175	192	n	n	n
Lisboa	n	2 682	1 372	1 310	25	18	7	1 296	632	664	1 386	n	n	n
Portalegre	n	138	72	66	3	3	..	157	94	63	— 19	n	n	n
Porto	n	2 283	1 154	1 129	24	11	13	1 078	541	537	1 205	n	n	n
Santarém	n	507	263	244	5	4	1	349	172	177	158	n	n	n
Setúbal	n	655	326	329	6	4	2	283	145	138	372	n	n	n
Viana do Castelo	n	340	169	171	..	..	..	270	130	140	70	n	n	n
Vila Real	n	353	189	164	6	2	4	209	117	92	144	n	n	n
Viseu	n	601	310	291	5	4	1	379	191	188	222	n	n	n
Açores	n	482	242	240	10	6	4	216	124	92	266	n	n	n
Angra do Heroísmo	n	115	47	68	1	..	1	59	34	25	56	n	n	n
Horta	n	76	44	32	1	1	..	26	12	14	50	n	n	n
Ponta Delgada	n	291	151	140	8	5	3	131	78	53	160	n	n	n
Madeira — Funchal	n	400	220	180	1	1	..	154	79	75	246	n	n	n
Residência ignorada	n	3	2	1	..	..	..	6	5	1	— 3	n	n	n
Cidades *Villes* { Lisboa	n	1 005	513	492	14	11	3	735	339	396	270	n	n	n
Cidades *Villes* { Porto	n	424	212	212	8	4	4	308	147	161	116	n	n	n

Movimento dos postos de fronteiras

Mouvement des postes de frontières

3. — Passageiros entrados, por nacionalidades e sexos

Voyageurs entrés, par nationalités et sexes

Maio de 1979 — *Mai 1979*

Nacionalidades e sexos / *Nationalités et sexes* — Fronteiras / *Frontières*		Total geral	Terrestre / *Terrestre*	Marítima — *Maritime*				Aérea — *Aérée*			
			Total	Total	Continente	Açores	Madeira	Total	Continente	Açores	Madeira
1		2	3	4	5	6	7	8	9	10	11
Geral	H M	**594 375**	**449 781**	**4 428**	**3 142**	**684**	**602**	**140 166**	**128 117**	**3 924**	**8 125**
	H	**315 185**	**233 156**	**3 165**	**2 453**	**390**	**322**	**78 864**	**73 317**	**1 850**	**3 697**
Nacionais	H M	**279 201**	**245 137**	**1 960**	1 680	..	280	**32 104**	29 503	2 069	532
	H	**151 986**	**129 936**	**1 338**	1 200	..	138	**20 712**	19 437	992	283
Estrangeiros	H M	**315 174**	**204 644**	**2 468**	1 462	684	322	**108 062**	98 614	1 855	7 593
	H	**163 199**	**103 220**	**1 827**	1 253	390	184	**58 152**	53 880	858	3 414

4. — Passageiros saídos, por nacionalidades e sexos

Voyageurs sorties, par nationalités et sexes

Maio de 1979 — *Mai 1979*

Nacionalidades e sexos / *Nationalités et sexes* — Fronteiras / *Frontières*		Total geral	Terrestre / *Terrestre*	Marítima — *Maritime*				Aérea — *Aérée*			
			Total	Total	Continente	Açores	Madeira	Total	Continente	Açores	Madeira
1		2	3	4	5	6	7	8	9	10	11
Geral	H M	**561 150**	**427 847**	**3 634**	**2 762**	**574**	**298**	**129 669**	**119 168**	**2 673**	**7 828**
	H	**299 099**	**221 706**	**2 778**	**2 325**	**308**	**145**	**74 615**	**69 768**	**1 308**	**3 539**
Nacionais	H M	**268 042**	**233 366**	**1 495**	1 416	..	79	**33 181**	31 145	1 625	411
	H	**148 005**	**124 440**	**1 161**	1 124	..	37	**22 404**	21 347	821	236
Estrangeiros	H M	**293 108**	**194 481**	**2 139**	1 346	574	219	**96 488**	88 023	1 048	7 417
	H	**151 094**	**97 266**	**1 617**	1 201	308	108	**52 211**	48 421	487	3 303

3. — Saúde. Santé

1. — Óbitos segundo a residência, por causas de morte (lista abreviada)

Décès selon la résidence, par causes (liste abrégée)

Março de 1979 — *Mars 1979*

Causas de morte (lista abreviada) *Causes de décès (liste abrégée)*	Total geral *Total général*		Continente *Continent*		Açores		Madeira		Outras residências e ignorada *Autres résidences et résidence ignorée*		Cidades (*Villes*) Lisboa		Cidades (*Villes*) Porto	
	H M	H	H M	H	H M	H	H M	H	H M	H	H M	H	H M	H
1	2	3	4	5	6	7	8	9	10	11	12	13	14	15
TOTAL	7 769	3 899	7 412	3 705	175	94	174	96	8	4	897	436	284	131
B 1 Cólera	..	..	..	..	..	..	..	..	..	..	..	..	..	..
B 2 Febre tifóide	1	..	1	..	..	..	..	..	..	..	..	..	..	..
B 3 Disenteria bacilar e amebíase	..	..	..	..	..	..	..	..	..	..	..	..	..	..
B 4 Enterites e outras doenças diarreicas	36	18	34	16	1	1	1	1	..	..	*1*	*1*	*2*	*1*
B 5 Tuberculose do aparelho respiratório	34	25	33	24	1	1	..	..	..	..	*5*	*4*	..	..
B 6 Outras tuberculoses, incluindo os efeitos tardios	3	2	3	2	..	..	..	..	..	..	*1*	*1*	..	..
B 7 Peste	..	..	..	..	..	..	..	..	..	..	..	..	..	..
B 8 Difteria	..	..	..	..	..	..	..	..	..	..	..	..	..	..
B 9 Tosse convulsa	..	..	..	..	..	..	..	..	..	..	..	..	..	..
B 10 Angina estreptocócica e escarlatina	..	..	..	..	..	..	..	..	..	..	..	..	..	..
B 11 Infecções meningocócicas	5	4	5	4	..	..	..	..	..	..	..	..	..	..
B 12 Poliomielite aguda	..	..	..	..	..	..	..	..	..	..	..	..	..	..
B 13 Varíola	..	..	..	..	..	..	..	..	..	..	..	..	..	..
B 14 Sarampo	5	1	5	1	..	..	..	..	..	..	..	..	..	..
B 15 Tifos e outras rickettsioses	..	..	..	..	..	..	..	..	..	..	..	..	..	..
B 16 Sezonismo	..	..	..	..	..	..	..	..	..	..	..	..	..	..
B 17 Sífilis e suas sequelas	1	..	1	..	..	..	..	..	..	..	..	..	..	..
B 18 Todas as outras doenças infecciosas e parasitárias	25	15	23	13	1	1	1	1	..	..	*1*	*1*	*3*	*2*
B 19 Tumores malignos, incluindo os do tecido linfático e os dos órgãos hematopoéticos	1 021	529	986	513	15	5	20	11	..	..	*147*	*75*	*49*	*20*
B 20 Tumores benignos e tumores de natureza não especificada	6	4	6	4	..	..	..	..	..	..	*2*	*2*	*1*	..
B 21 Diabetes mellitus	69	29	65	28	2	1	2	..	..	..	*9*	*2*	*1*	..
B 22 Avitaminoses e outras deficiências da nutrição	4	2	3	1	..	..	1	1	..	..	..	..	..	..
B 23 Anemias	7	4	7	4	..	..	..	..	..	..	*1*	*1*	..	..
B 24 Meningite	16	9	14	8	2	1	..	..	..	..	..	..	*1*	*1*
B 25 Reumatismo articular agudo	1	..	1	..	..	..	..	..	..	..	..	..	..	..
B 26 Doenças reumatismais crónicas do coração	47	18	46	17	..	..	1	1	..	..	*6*	*2*	..	..
B 27 Doenças hipertensivas	289	126	278	122	5	3	6	1	..	..	*16*	*5*	*10*	*8*
B 28 Doenças isquémicas do coração	649	374	609	348	25	19	12	6	3	1	*112*	*57*	*30*	*17*
B 29 Outras doenças do coração	474	228	453	218	15	6	6	4	..	..	*57*	*28*	*20*	*10*
B 30 Doenças cérebro-vasculares	1 911	812	1 840	779	25	12	46	21	..	..	*246*	*93*	*65*	*23*
B 31 Gripe	15	8	13	7	2	1	..	..	..	..	..	..	..	..
B 32 Pneumonia	248	142	237	135	3	1	8	6	..	..	*35*	*17*	*6*	*5*
B 33 Bronquite, enfisema e asma	213	147	195	132	6	5	12	10	..	..	*14*	*9*	*6*	*3*
B 34 Úlcera péptica	31	19	27	18	3	1	1	..	..	..	*8*	*6*	..	..
B 35 Apendicite	1	..	1	..	..	..	..	..	..	..	..	..	..	..
B 36 Obstrução intestinal e hérnia	31	18	27	15	2	2	2	1	..	..	*4*	*2*	*1*	*1*
B 37 Cirrose do fígado	195	148	188	141	6	6	1	1	..	..	*23*	*19*	*9*	*4*
B 38 Nefrite e nefrose	62	36	58	34	..	..	4	2	..	..	*5*	*4*	*2*	*2*
B 39 Hiperplasia da próstata	6	6	5	5	..	..	1	1	..	..	..	..	..	..
B 40 Aborto	..	..	..	..	..	..	..	..	..	..	..	..	..	..
B 41 Outras complicações da gravidez, do parto e do puerpério. Parto sem complicação	2	..	2	..	..	..	..	..	..	..	..	..	..	..
B 42 Malformações congénitas	56	37	54	36	2	1	..	..	..	..	*6*	*3*	*3*	*2*
B 43 Lesões devidas ao parto, parto distócico e outras situações de anoxemia e hipoxemia	50	31	46	29	..	..	4	2	..	..	*7*	*7*	*5*	*3*
B 44 Outras causas de mortalidade perinatal	67	38	61	34	2	1	4	3	..	..	*17*	*10*	*1*	*1*
B 45 Sintomas e estados mórbidos mal definidos	1 277	518	1 216	491	37	14	21	12	3	1	*48*	*16*	*52*	*19*
B 46 Todas as outras doenças	577	311	545	293	15	8	17	10	..	..	*87*	*41*	*17*	*9*
Acidentes, envenenamentos e violências:														
(Causa externa da lesão)														
BE 47 Acidentes de veículo de motor	129	99	125	96	3	2	..	..	1	1	*10*	*7*	..	..
BE 48 Todos os outros acidentes	133	93	127	89	2	2	3	1	1	1	*21*	*18*	..	..
BE 49 Suicídio e lesões auto-infligidas	63	44	63	44	..	..	..	..	..	..	*7*	*4*	..	..
BE 50 Todas as outras causas externas	9	4	9	4	..	..	..	..	..	..	*1*	*1*	..	..
(Natureza da lesão)														
BN 47 Fracturas, traumatismos intracranianos e outros traumatismos internos	*206*	*156*	*199*	*150*	*5*	*4*	*1*	*1*	*1*	*1*	*22*	*18*	..	..
BN 48 Queimaduras	*21*	*13*	*21*	*13*	..	..	..	..	..	..	*4*	*3*	..	..
BN 49 Efeitos nocivos por substâncias químicas	*33*	*18*	*32*	*18*	..	..	*1*	..	..	..	*4*	*2*	..	..
BN 50 Todos os outros traumatismos	*74*	*53*	*72*	*52*	..	..	*1*	..	*1*	*1*	*9*	*7*	..	..

(*a*) Os dados relativos a causas de morte de notificação obrigatória respeitam ao mês anterior — *Les données relatives aux causes de décès à declaration obligatoire rapportent au mois précédent.*

2. — Óbitos segundo as idades e o sexo, por causas de morte

Décès selon les âges et le sexe, par causes

Causas de morte (lista abreviada) *Causes de décès (liste abrégée)* (a)	Idades (em anos) — *Âges (en années)*																		
	Total			Menos de 1 *Moins de 1*		1-4		5-9		10-14		15-19		20-29		30-49		50 e mais *50 et plus*	
	HM	H	M	H	M	H	M	H	M	H	M	H	M	H	M	H	M	H	M
1	2	3	4	5	6	7	8	9	10	11	12	13	14	15	16	17	18	19	20
TOTAL	7 769	3 899	3 870	188	126	38	42	20	12	23	13	32	11	78	34	264	147	3 256	3 485
B 1	..	..	..	..	..	..	..	..	..	..	..	..	..	..	..	..	..	..	..
B 2	1	..	1	..	..	..	..	..	..	..	..	..	..	..	..	..	1	..	..
B 3	..	..	..	..	..	..	..	..	..	..	..	..	..	..	..	..	..	..	..
B 4	36	18	18	16	16	1	1	..	..	1	..	..	..	..	..	..	..	..	1
B 5	34	25	9	..	..	..	..	..	..	..	..	..	..	..	..	4	3	21	6
B 6	3	2	1	..	..	..	..	..	..	..	..	1	..	..	..	1	1	..	..
B 7	..	..	..	..	..	..	..	..	..	..	..	..	..	..	..	..	..	..	..
B 8	..	..	..	..	..	..	..	..	..	..	..	..	..	..	..	..	..	..	..
B 9	..	..	..	..	..	..	..	..	..	..	..	..	..	..	..	..	..	..	..
B 10	..	..	..	..	..	..	..	..	..	..	..	..	..	..	..	..	..	..	..
B 11	5	4	1	2	1	..	..	..	..	1	..	..	..	1	..	..	..	..	..
B 12	..	..	..	..	..	..	..	..	..	..	..	..	..	..	..	..	..	..	..
B 13	..	..	..	..	..	..	..	..	..	..	..	..	..	..	..	..	..	..	..
B 14	5	1	4	1	3	..	1	..	..	..	..	..	..	..	..	..	..	..	..
B 15	..	..	..	..	..	..	..	..	..	..	..	..	..	..	..	..	..	..	..
B 16	..	..	..	..	..	..	..	..	..	..	..	..	..	..	..	..	..	..	..
B 17	1	..	1	..	..	..	..	..	..	..	..	..	..	..	..	..	..	..	1
B 18	25	15	10	5	4	..	2	..	..	1	..	1	..	..	..	2	1	6	3
B 19	1 021	529	492	..	..	3	5	2	1	1	5	2	2	9	5	42	53	470	421
B 20	6	4	2	..	..	..	..	..	..	..	..	..	..	..	1	1	1	3	..
B 21	69	29	40	..	..	..	..	..	..	..	..	..	..	..	..	5	1	24	39
B 22	4	2	2	1	1	..	..	..	..	..	..	..	..	..	..	1	..	..	1
B 23	7	4	3	..	..	..	..	..	..	..	..	..	..	1	..	..	1	3	2
B 24	16	9	7	1	2	2	4	1	..	..	..	2	..	..	..	..	..	3	1
B 25	1	..	1	..	..	..	..	..	..	..	..	..	..	..	..	..	1	..	..
B 26	47	18	29	1	..	..	..	..	..	..	1	..	1	2	1	6	8	9	18
B 27	289	126	163	..	..	..	..	..	..	..	..	..	..	..	..	1	3	125	160
B 28	649	374	275	..	..	..	..	..	..	..	..	..	..	2	..	24	13	348	262
B 29	474	228	246	..	1	1	1	1	1	3	..	..	1	3	1	7	8	213	233
B 30	1 911	812	1 099	..	..	..	..	..	..	..	..	..	..	..	..	16	8	796	1 091
B 31	15	8	7	1	..	1	..	..	..	..	..	..	..	1	..	..	..	5	7
B 32	248	142	106	18	11	6	2	2	..	..	1	4	..	2	2	5	3	105	87
B 33	213	147	66	2	..	2	..	..	..	..	..	1	..	..	..	8	1	134	65
B 34	31	19	12	..	..	..	..	..	..	..	..	..	1	..	..	1	2	18	9
B 35	1	..	1	..	..	..	..	..	..	..	..	..	..	..	..	..	..	..	1
B 36	31	18	13	1	..	1	..	..	..	..	..	..	..	1	..	..	..	15	13
B 37	195	148	47	..	..	..	..	..	..	..	..	..	..	1	..	22	5	125	42
B 38	62	36	26	1	..	1	..	..	1	1	..	..	..	3	1	4	2	26	22
B 39	6	6	..	..	..	..	..	..	..	..	..	..	..	..	..	..	..	6	..
B 40	..	..	..	..	..	..	..	..	..	..	..	..	..	..	..	..	..	..	..
B 41	2	..	2	..	..	..	..	..	..	..	..	..	..	..	1	..	1	..	..
B 42	56	37	19	29	13	4	2	..	..	..	2	2	..	1	1	1	1	..	..
B 43	50	31	19	31	19	..	..	..	..	..	..	..	..	..	..	..	..	..	..
B 44	67	38	29	38	29	..	..	..	..	..	..	..	..	..	..	..	..	..	..
B 45	1 277	518	759	20	10	3	3	3	2	6	..	5	2	8	3	28	10	445	729
B 46	577	311	266	16	14	4	7	4	2	..	1	2	1	4	5	26	12	255	224
Acidentes, envenenamentos e violências:																			
(Causa externa da lesão)																			
BE 47	129	99	30	1	..	1	5	2	4	1	2	8	2	25	3	29	3	32	11
BE 48	133	93	40	3	2	8	9	5	1	5	..	1	1	9	1	15	..	47	26
BE 49	63	44	19	..	..	..	..	..	..	2	1	3	..	3	7	14	2	22	9
BE 50	9	4	5	..	..	..	..	..	..	1	..	..	..	2	2	1	2	..	1
(Natureza da lesão)																			
BN 47	*206*	*156*	*50*	*2*	..	*2*	*4*	*4*	*3*	*5*	*2*	*9*	*3*	*27*	*5*	*43*	*4*	*64*	*29*
BN 48	*21*	*13*	*8*	*2*	..	*1*	*2*	*2*	..	..	..	..	..	*1*	..	*1*	..	*6*	*6*
BN 49	*33*	*18*	*15*	..	..	*1*	*3*	..	..	*1*	*1*	*3*	..	*2*	*6*	*6*	*2*	*5*	*3*
BN 50	*74*	*53*	*21*	..	*2*	*5*	*5*	*1*	*2*	*3*	..	..	..	*9*	*2*	*9*	*1*	*26*	*9*

(a) Os dados relativos a causas de morte de notificação obrigatória respeitam ao mês anterior — *Les données relatives aux causes de décès à déclaration obligatoire rapportent au mois précédent.*

3. — Movimento de internados nos estabelecimentos de saúde existentes nas cidades capitais de distrito

Mouvement des internés dans les établissements de santé existants dans les villes capitales de district

Maio de 1979 — *Mai 1979*

Cidades — *Villes*	Vindos do mês anterior *Venus du mois précédent* (a)			Admitidos — *Admis*			Saídos — *Sortis*			Falecidos — *Décédés*		
	HM	H	M	HM	H	M	HM	H	M	HM	H	M
1	2	3	4	5	6	7	8	9	10	11	12	13
TOTAL	×	×	×	×	×	×	×	×	×	×	×	×
Aveiro	252	118	134	734	302	432	713	294	419	25	15	10
Beja (b)	1	1	..	14	14	..	11	11	..	..	..	..
Braga	859	203	656	1 376	529	847	1 323	495	828	20	10	10
Bragança	139	61	78	500	221	279	465	198	267	11	6	5
Castelo Branco	238	113	125	619	268	351	628	269	359	20	11	9
Coimbra	2 309	988	1 321	4 752	2 029	2 723	4 529	1 943	2 586	98	77	21
Évora	344	156	188	1 040	414	626	989	404	585	34	17	17
Faro	174	90	84	728	289	439	689	262	427	24	13	11
Guarda	210	102	108	711	329	382	716	330	386	4	4	..
Leiria	287	137	150	689	266	423	678	272	406	14	6	8
Lisboa	10 071	5 691	4 380	16 634	7 545	9 089	15 738	7 071	8 667	708	384	324
Portalegre	332	168	164	730	311	419	713	295	418	25	18	7
Porto	4 136	2 270	1 866	9 527	4 441	5 086	9 138	4 215	4 923	182	111	71
Santarém	163	64	99	593	204	389	559	186	373	26	12	14
Setúbal	215	103	112	652	256	396	632	240	392	28	17	11
Viana do Castelo	152	58	94	656	215	441	644	213	431	11	5	6
Vila Real	157	84	73	658	266	392	680	275	405	4	2	2
Viseu	1 658	624	1 034	980	440	540	1 504	628	876	47	31	16
Angra do Heroísmo	445	246	199	437	176	261	276	88	188	12	9	3
Horta	42	19	23	168	66	102	160	59	101	6	5	1
Ponta Delgada	×	×	×	×	×	×	×	×	×	×	×	×
Funchal	1 870	793	1 077	2 225	858	1 367	2 039	777	1 262	78	41	37

(a) Dados rectificados — *Données rectifiées.*
(b) *Não inclui o movimento do* Hospital Distrital de Beja — *Ne comprend pas le mouvement de l'Hôpital Districtal de Beja.*

4. — Doentes admitidos nos estabelecimentos de saúde existentes nas cidades capitais de distrito

Malades admis dans les établissements de santé existants dans les villes capitales de district

Cidades — *Villes*	1978		1979				
	V	VI	I	II	III	IV	V
1	2	3	4	5	6	7	8
TOTAL	44 774	42 821	(a) 45 035	(a) 38 443	43 911	41 414	×
Aveiro	648	737	776	726	740	757	784
Beja	752	807	(a) 889	(a) 808	(b) 9	(b) 12	(b) 14
Braga	1 353	1 123	1 296	1 111	1 249	1 156	1 376
Bragança	457	461	526	408	491	458	500
Castelo Branco	652	587	600	543	639	581	619
Coimbra	4 486	4 395	4 610	3 854	4 602	4 407	4 752
Évora	1 049	961	944	848	1 021	974	1 040
Faro	607	629	749	631	620	595	728
Guarda	415	425	754	553	622	565	711
Leiria	550	596	650	657	687	678	689
Lisboa	16 735	15 933	15 978	13 260	16 729	15 739	16 634
Portalegre	723	675	641	606	705	671	730
Porto	9 194	8 609	9 654	8 030	9 058	8 674	9 527
Santarém	625	534	611	424	551	536	593
Setúbal	642	609	579	499	677	614	652
Viana do Castelo	541	516	650	531	511	507	656
Vila Real	499	481	524	450	577	584	658
Viseu	1 233	1 223	600	1 006	682	547	980
Angra do Heroísmo	352	350	418	368	398	313	437
Horta	159	157	190	151	158	157	168
Ponta Delgada	916	970	1 007	834	904	814	×
Funchal	2 186	2 043	2 389	2 145	2 281	2 075	2 225

(a) Dados rectificados — *Données rectifiées.*
(b) *Não inclui o movimento do* Hospital Distrital de Beja — *Ne comprend pas le mouvement de l'Hôpital Districtal de Beja.*

4. — Mão-de-obra, salários e índices de salários
Main-d'oeuvre, salaires et indices des salaires

1. — Salários diários médios ponderados dos trabalhadores rurais e respectivos índices (*a*)

Salaires journaliers moyens pondérés des travailleurs ruraux et leurs indices respectifs (a)

PORTUGAL CONTINENTAL

Anos — *Années* / Meses — *Mois* / Espécies de trabalho rural e sexos — *Espèces de travail rural et sexes*	1978								1979				
	V	VI	VII	VIII	IX	X	XI	XII	I	II	III	IV	V
1	2	3	4	5	6	7	8	9	10	11	12	13	14
Salários — *Salaires* (Valores em escudos — *Valeurs en «escudos»*)													
Trabalhos gerais — *Travaux généraux*													
Homens — *Hommes*	245,8	242,9	243,1	247,3	251,8	250,9	257,4	255,6	268,6	272,7	267,4	273,7	284,5
Mulheres — *Femmes*	154,7	163,2	169,3	168,8	171,5	168,6	175,2	175,2	182,4	186,3	179,0	187,2	202,4
Outros trabalhos em curso na época da informação — *Autres travaux en cours au moment de l'information*													
Homens	280,4	283,4	288,7	295,8	287,6	283,8	292,7	295,8	311,7	296,0	305,7	320,3	306,3
Índices — *Indices* (Base (100): 1968)													
Trabalhos gerais													
Homens	458,6	453,2	453,5	461,4	469,8	468,1	480,2	476,9	501,1	508,8	498,9	510,6	530,8
Mulheres	489,6	516,5	535,8	534,2	542,7	533,5	554,7	554,4	577,2	589,6	566,5	592,4	640,5
Outros trabalhos em curso na época da informação													
Homens	458,2	463,1	471,7	483,3	469,9	463,7	478,3	483,3	509,3	483,7	499,5	523,4	500,5

(*a*) Para informações de natureza metodológica, ver: Boletim Mensal (B. M.) de Maio de 1963, p. 2; B. M. de Julho de 1963, p. 73. Os salários diários médios resultam da ponderação dos salários médios distritais pela população activa agrícola correspondente. Os salários médios distritais são obtidos através de uma média aritmética simples. A população activa utilizada é a da amostra a 5 % do Recenseamento Geral da População de 1970. — *Pour tous renseignements de nature méthodologique, voir: Bulletin Mensuel (B. M.) de mai 1963, p. 2; B. M. de juillet 1963, p. 73. Les salaires journaliers moyens résultent de la pondération des salaires moyens districtaux pour la population active agricole correspondante. Les salaires moyens districtaux sont obtenus par une moyenne arythmétique simple. La population active utilisée est celle de l'échantillon à 5 % du Recensement Général de la Population de 1970.*

2. — Salários diários médios e índices de salários em alguns ramos de actividade industrial, no Continente (*A*)

Salaires journaliers moyens et indices des salaires journaliers dans quelques branches d'activité industrielle, sur le Continent (A)

Ramos de actividade, segundo a C. A. E. (Versão de 1973) *Branches d'activité, d'après la C. A. E. (Version 1973)*	Pessoal abrangido (1000 operários) *Personnel couvert (1000 ouvriers)*	Salários diários médios *Salaires journaliers moyens* ESC				Índices de salários *Indices des salaires* Base (100): salário diário médio em 1968 — *Base (100): salaire journalier moyen en 1968*			
	Anos e trimestres — *Années et trimestres*								
	1979	1978			1979	1978			1979
	I	II	III	IV	I	II	III	IV	I
1	2	3	4	5	6	7	8	9	10
3111.20 - Preparação e fabrico de conservas de carne — *Préparation et fabrication de conserves de viande*	3,5	346,60	378,60	448,70	408,40	657,7	718,4	851,4	775,0
3112.00 - Indústria de lacticínios — *Industrie des produits laitiers* (a)	4,9	408,70	410,90	433,70	385,60	532,2	535,0	564,7	502,1
3114.10 - Conservação de peixe e outros produtos da pesca em azeite ou molhos e pelo sal — *Conservation du poisson et autres produits de la pêche, à l'huile d'olive, en sauces et par le sel*	9,0	297,60	316,60	360,80	325,20	769,0	818,1	932,3	840,3
3116.20 - Moagens de farinhas espoadas — *Meunerie de farines blutées*	2,2	458,80	544,40	609,60	476,60	675,7	801,8	897,8	701,9
3116.30 - Descasque, branqueamento e glaciagem do arroz — *Décorticage, blanchiment et glaçage du riz*	0,8	377,90	533,30	527,00	417,60	621,5	877,1	866,8	686,8
3118.20 - Refinação de açúcar — *Raffinage du sucre brut*	1,0	791,40	889,10	1 035,80	757,80	848,2	952,9	1 110,2	812,2
3133.00 - Fabricação de malte e cerveja — *Fabrication de malt et de bière*	2,8	574,70	641,30	707,40	650,40	503,2	561,6	619,4	569,5
3140.00 - Indústria do tabaco — *Industrie du tabac*	1,4	563,30	536,30	552,90	548,50	734,4	699,2	720,9	715,1
3211.3/4 - Fiação, tecelagem e acabamento de algodão, de fibras artificiais e sintéticas e mistos; das fibras brandas e mistas — *Filature, tissage et finissage du coton, de fibres artificielles et synthétiques et mixtes; des fibres molles et mixtes*	65,2	306,80	469,80	416,50	334,70	633,9	970,7	860,5	691,5
3213.00 - Fabricação de malhas — *Bonneterie*	28,3	250,60	384,50	335,70	278,50	673,7	1 033,6	902,4	748,7
3215.10 - Fabricação de cordas e cabos — *Fabrication de cordes et câbles*	2,5	326,00	409,60	410,00	328,60	669,4	841,1	841,9	674,7
3231/20 - Indústria de curtimenta e acabamento de coiros e de peles sem cabelo, e fabricação de artigos de pele com excepção dos artigos de vestuário — *Industrie de la tannerie et du finissage des cuirs et des peaux sans poil et fabrication d'articles en peau, à l'exception des articles de vêtements*	2,6	426,90	534,40	557,40	425,30	772,0	966,4	1 008,0	769,1
3319.10 - Fabricação de artigos de cortiça — *Fabrication d'articles en liège*	13,6	294,20	517,20	394,00	321,90	653,8	1 149,3	875,6	715,3
3411.00 - Fabricação de pasta de papel e de cartão — *Fabrication de pâte à papier, et de carton*	10,3	544,90	561,00	793,20	607,00	873,2	899,0	1 271,2	972,8
3412/90 - Fabricação de embalagens e de artigos de papel e cartão — *Fabrication d'emballages et d'articles en papier et en carton*	4,0	369,00	424,90	487,40	389,40	783,4	902,1	1 034,8	826,8
3512.10 - Fabricação de adubos — *Fabrication d'engrais*	2,8	612,10	649,50	981,50	760,60	751,0	796,9	1 204,3	933,3
3521.00 - Fabricação de tintas, vernizes e lacas — *Fabrication de teintures, de vernis et de laques*	2,0	448,20	536,70	582,90	518,80	665,0	796,3	864,8	769,7
3529.40 - Fabricação de fósforos — *Fabrication d'allumettes*	0,5	408,10	827,70	707,70	481,10	570,0	1 156,0	988,4	671,9
3530.00 - Refinarias de petróleo bruto — *Raffineries de pétrole brut*	1,5	1 001,10	844,60	1 049,20	818,50	771,9	651,2	808,9	631,1
3551.10 - Fabricação de pneus e câmaras-de-ar — *Fabrication de pneumatiques et chambres à air*	2,1	805,50	1 163,50	1 069,40	748,10	919,5	1 328,2	1 220,8	854,0

(a) Base: salário diário médio em 1971 — *Base: salaire journalier moyen en 1971.*

(*A*) Para informações de natureza metodológica, ver: Boletim Mensal (B. M.) de Maio de 1962, p. 1; B. M. de Junho de 1962, p. 5 — *Pour tous renseignements de nature méthodologique, voir: Bulletin Mensuel (B. M.) de mai 1962, p. 1; B. M. de juin 1962, p. 5.*

2. — Salários diários médios e índices de salários em alguns ramos de actividade industrial, no Continente (*A*)

(continuação — *suite*)

Ramos de actividade, segundo a C. A. E. (Versão de 1973)	Pessoal abrangido (1000 operários)	Salários diários médios ESC				Índices de salários Base (100): salário diário médio em 1968			
	Anos e trimestres								
	1979	1978			1979	1978			1979
	I	II	III	IV	I	II	III	IV	I
1	2	3	4	5	6	7	8	9	10
3559.90 - Fabricação de artigos de borracha, n. e. — *Fabrication d'articles en caoutchouc, n. d.*	3,1	388,40	516,60	495,30	407,50	795,9	1 058,6	1 015,0	835,0
3560.00 - Fabricação de artigos de matérias plásticas — *Fabrication d'articles en matières plastiques*	12,4	427,60	536,10	530,60	463,40	865,6	1 085,2	1 074,1	938,1
3620.10 - Indústrias fundamentais ou de fusão de vidro — *Industries fondamentales ou de fusion du verre*	8,2	500,50	519,80	613,70	517,20	758,3	787,6	929,8	783,6
3620.20 - Indústrias complementares do vidro — *Industries complémentaires du verre*	1,0	403,50	487,00	532,40	436,50	665,8	803,6	878,5	720,3
3692.10 - Fabricação de cimento — *Fabrication de ciment*	2,4	716,60	745,70	852,20	672,60	762,3	793,3	906,6	715,5
3710.1/5 - Obtenção e laminagem de ferro e aço — *Obtention et laminage de fer et d'acier* (*a*)	6,0	683,80	880,00	858,70	655,50	360,5	468,1	452,7	345,5
3819.20 - Fabricação de pregos, parafusos e artigos de arame — *Fabrication de clous, vis et d'articles en fil de fer*	2,9	436,90	621,00	545,10	439,80	700,2	995,2	873,7	704,8
3839.10 - Fabricação de fios e cabos isolados — *Fabrication de fils et câbles isolés*	1,7	595,40	752,70	761,90	672,60	769,3	972,5	984,4	869,0
3841.10 - Construção e reparação de embarcações metálicas — *Construction et réparation d'embarcations métalliques*	23,0	688,20	598,90	978,30	729,80	752,1	654,5	1 069,2	797,6
3843.10 - Fabricação e montagem de veículos a motor — *Fabrication et montage de véhicules à moteur*	6,1	559,10	872,80	699,10	606,80	639,7	998,6	799,9	694,3

(*a*) Base: salário diário médio em 1971.

(*A*) Para informações de natureza metodológica, ver: Boletim Mensal (B. M.) de Maio de 1962, p. 1; B. M. de Junho de 1962, p. 5.

3. — Horas de trabalho efectuadas por semana e índices de horas de trabalho em alguns ramos de actividade industrial, no Continente (*A*)

Heures de travail effectuées par semaine et indices des heures de travail dans quelques branches d'activité industrielle sur le Continent (A)

Números médios e índices de horas de trabalho, por semana — *Nombres moyens et indices des heures de travail, par semaine*

Ramos de actividade, segundo a C. A. E. (Versão de 1973) *Branches d'activité, d'après la C. A. E. (Version 1973)*	Pessoal abrangido (1000 operários) *Personnel couvert (1000 ouvriers)*	Horas — *Heures*				Índices de horas — *Indices des heures* Base (100): média anual das horas trabalhadas na última semana de cada mês de 1968 *Base (100): moyenne annuelle des heures de travail effectuées dans la dernière semaine de chaque mois de l'année 1968*			
	Anos e trimestres — *Années et trimestres*								
	1979	1978			1979	1978			1979
	I	II	III	IV	I	II	III	IV	I
1	2	3	4	5	6	7	8	9	10
3111.20 - Preparação e fabrico de conservas de carne — *Préparation et fabrication de conserves de viande*	3,5	43,5	39,7	42,4	41,7	149,8	136,9	146,2	143,6
3112.00 - Indústria de lacticínios — *Industrie des produits laitiers* (*a*)	4,9	39,9	44,7	45,6	47,3	91,1	102,1	104,2	108,1
3114.10 - Conservação de peixe e outros produtos da pesca em azeite ou molhos e pelo sal — *Conservation du poisson et autres produits de la pêche, à l'huile d'olive, en sauces et par le sel*	9,0	37,8	40,9	41,5	37,3	106,7	115,5	117,2	105,4
3116.20 - Moagens de farinhas espoadas — *Meunerie de farines blutées*	2,2	39,7	40,4	38,3	40,5	86,3	87,9	83,4	88,1
3116.30 - Descasque, branqueamento e glaciagem do arroz — *Décorticage, blanchiment et glaçage du riz*	0,8	37,7	36,9	38,4	37,0	86,0	84,2	87,7	84,5
3118.20 - Refinação de açúcar — *Raffinage du sucre brut*	1,0	39,0	31,3	43,5	41,6	81,5	65,5	91,1	87,7
3133.00 - Fabricação de malte e cerveja — *Fabrication de malt et de bière*	2,8	42,3	41,3	40,4	37,5	80,4	78,3	76,6	71,1
3140.00 - Indústria do tabaco — *Industrie du tabac*	1,4	39,0	42,0	40,6	30,1	86,7	93,3	90,2	66,9
3211.3/4 - Fiação, tecelagem e acabamento de algodão, de fibras artificiais e sintéticas e mistos; das fibras brandas e mistas — *Filature, tissage et finissage du coton, de fibres artificielles et synthétiques et mixtes; des fibres molles et mixtes*	65,2	41,1	37,0	41,6	42,4	120,1	108,3	121,6	124,0
3213.00 - Fabricação de malhas — *Bonneterie*	28,3	40,9	37,8	41,5	41,4	92,8	85,6	94,1	93,9
3215.10 - Fabricação de cordas e cabos — *Fabrication de cordes et câbles*	2,5	41,8	37,0	39,3	42,4	95,7	84,8	89,9	97,0
3231.20 - Indústria de curtimenta e acabamento de coiros e de peles sem cabelo, e fabricação de artigos de pele com excepção dos artigos de vestuário — *Industrie de la tannerie et du finissage des cuirs et des peaux sans poil et fabrication d'articles en peau, à l'exception des articles de vêtements*	2,6	42,0	37,0	41,5	42,7	95,1	83,6	93,9	96,5
3319.10 - Fabricação de artigos de cortiça — *Fabrication d'articles en liège*	13,6	42,9	32,9	41,5	42,8	110,4	84,6	106,6	110,2
3411.00 - Fabricação de pasta, de papel e de cartão — *Fabrication de pâte à papier, de papier et de carton*	10,3	42,3	41,7	41,9	43,0	91,7	90,4	90,9	93,8
3412/90 - Fabricação de embalagens e de artigos de papel e cartão — *Fabrication d'emballages et d'articles en papier et en carton*	4,0	42,0	39,9	43,2	43,6	92,1	87,6	94,7	95,5
3512.10 - Fabricação de adubos — *Fabrication d'engrais*	2,8	43,0	39,8	38,7	38,4	94,6	87,6	85,3	84,6
3521.00 - Fabricação de tintas, vernizes e lacas — *Fabrication de peintures, de vernis et de laques*	2,0	42,2	41,2	40,0	40,5	92,1	89,9	87,4	88,5
3529.40 - Fabricação de fósforos — *Fabrication d'allumettes*	0,5	36,5	30,1	38,0	32,9	85,7	70,7	89,2	77,2
3530.00 - Refinarias de petróleo bruto — *Raffineries de pétrole brut*	1,5	34,1	33,2	36,8	34,1	75,5	73,4	81,5	75,4

(*a*) Base: média anual das horas trabalhadas na última semana de cada mês de 1971 — *Base: moyenne annuelle des heures de travail effectuées dans la dernière semaine de chaque mois de 1971.*

(*A*) Para informações de natureza metodológica, ver: Boletim Mensal (B. M.) de Maio de 1962, p. 1; B. M. de Junho de 1962, p. 5 — *Pour tous renseignements de nature méthodologique, voir: Bulletin Mensuel (B. M.) de mai 1962, p. 1; B. M. de juin 1962, p. 5.*

3. — Horas de trabalho efectuadas por semana e índices de horas de trabalho em alguns ramos de actividade industrial, no Continente (*A*)

(continuação — *suite*)

Ramos de actividade, segundo a C. A. E. (Versão de 1973)	Pessoal abrangido (1000 operários)	Horas				Índices de horas Base (100): média anual das horas trabalhadas na última semana de cada mês de 1968			
	Anos e trimestres								
	1979	1978			1979	1978			1979
	I	II	III	IV	I	II	III	IV	I
1	2	3	4	5	6	7	8	9	10
3551.10 - Fabricação de pneus e câmaras-de-ar — *Fabrication de pneumatiques et chambres à air*	2,1	36,5	27,5	36,8	36,9	81,1	61,2	81,8	81,9
3559.90 - Fabricação de artigos de borracha, n. e. — *Fabrication d'articles en caoutchouc, n. d.*	3,1	38,4	34,2	41,4	41,8	84,9	75,4	91,5	92,3
3560.00 - Fabricação de artigos de matérias plásticas — *Fabrication d'articles en matières plastiques*	12,4	40,5	38,1	40,6	41,2	93,6	88,0	93,7	95,1
3620.10 - Indústrias fundamentais ou de fusão de vidro — *Industries fondamentales ou de fusion du verre*	8,2	44,7	45,1	44,8	43,5	98,0	98,9	98,3	95,4
3620.20 - Indústrias complementares do vidro — *Industries complémentaires du verre*	1,0	40,3	38,0	40,6	41,5	89,8	84,5	90,4	92,5
3692.10 - Fabricação de cimento — *Fabrication de ciment*	2,4	40,8	38,5	40,8	41,6	90,6	85,5	90,6	92,5
3710.1/5 - Obtenção e laminagem de ferro e aço — *Obtention et laminage de fer et d'acier* (*a*)	6,0	35,8	30,6	35,6	35,8	82,2	70,2	81,6	82,0
3819.20 - Fabricação de pregos, parafusos e artigos de arame — *Fabrication de clous, vis et d'articles en fil de fer*	2,9	42,9	34,7	41,3	41,7	93,5	75,6	90,0	90,8
3839.10 - Fabricação de fios e cabos isolados — *Fabrication de fils et câbles isolés*	1,7	38,8	34,9	38,6	39,6	81,8	73,7	81,5	83,6
3841.10 - Construção e reparação de embarcações metálicas — *Construction et réparation d'embarcations métalliques*	23,0	36,0	32,5	33,1	35,5	69,8	63,0	64,2	68,8
3843.10 - Fabricação e montagem de veículos a motor — *Fabrication et montage de véhicules à moteur*	6,1	42,6	32,7	41,3	38,3	90,4	69,3	87,6	81,2

(*a*) Base: média anual das horas trabalhadas na última semana de cada mês de 1971.

(*A*) Para informações de natureza metodológica, ver: Boletim Mensal (B. M.) de Maio de 1962, p. 1; B. M. de Junho de 1962, p. 5.

4. — Índices de salários por profissões em alguns ramos de actividade económica, no Continente *(A)*

Indices des salaires journaliers par professions dans quelques branches d'activité économique, sur le Continent (A)

Salários — *Salaires* — **base (100): 1968** *(a)*

Ramos de actividade, segundo a C.A.E. e profissões *Branches d'activité, d'après la C.A.E. et professions*	Sexo *Sexe*	Salário diário médio no período base *Salaire journalier moyen dans la période base* ESC.	Anos e trimestres — *Années et trimestres* (a) 1977 IV	1978 I	1978 II	1978 III	1978 IV	1979 I
1	2	3	4	5	6	7	8	9
ÍNDICE GLOBAL DE SALÁRIOS DIÁRIOS MÉDIOS PROFISSIONAIS DA INDÚSTRIA — *Indice global des salaires journaliers moyens professionnels de l'industrie*	HM	58,68	434,7	442,3	453,3	469.7	495,5	515,6
3117.1 — Panificação — *Panification:*								
Amassadores — *Pétrisseurs*	H	54,1	516,9	520,6	529,0	531,8	532,8	594,5
Forneiros — *Enfourneurs*	H	56,1	500,5	508,9	514,7	514,8	515,6	572,9
3118 — Fabricação e refinação de açúcar — *Fabrication et raffinage du sucre:*								
Operárias — *Ouvrières*	M	53,1	611,7	624,4	623,8	638,4	725,5	738,6
Refinadores — *Raffineurs*	H	75,6	432,8	450,7	451,7	453,4	480,6	483,1
324 e 9511 — Fabricação e reparação de calçado de couro — *Fabrication et réparation de chaussures en cuir:* (b)								
Costureiras — *Couseuses*	M	32,8	603,6	623,0	625,2	713,8	725,1	725,3
Engraxadores — *Cireurs* (c)	H	43,6	395,8	395,8	442,8	442,8	476,1	476,1
Sapateiros — *Cordonniers* (b)	H	55,0	431,2	438,3	440,0	517,4	514,2	516,3
	M	29,5	703,2	719,4	725,2	842,8	843,4	859,7
3319.1 — Fabricação de artigos de cortiça — *Fabrication d'articles en liège:*								
Broquistas e garlopistas — *Foreurs et varlopeurs*	H	51,3	470,2	484,7	512,7	516,8	517,6	523,6
	M	43,8	551,9	567,4	618,1	615,3	614,2	620,2
Cozedores e caldeireiros — *Enfourneurs et chaudronniers*	H	50,3	472,7	492,5	544,2	550,4	552,9	570,3
Escolhedores — *Trieurs*	H	60,7	408,5	412,5	463,7	469,0	472,5	474,3
	M	30,2	620,3	640,1	673,5	679,2	679,2	691,4
Maquinistas — *Mécaniciens*	H	51,8	524,4	524,9	577,5	588,1	588,1	587,3
	M	28,1	775,5	866,4	934,9	936,0	932,6	936,8
Prensadores — *Presseurs*	H	54,5	467,4	493,3	504,6	528,6	527,3	527,1
Quadradores — *Carreurs*	H	51,8	492,5	507,0	534,2	534,7	539,2	544,2
	M	40,8	..	..	..	..	..	..
Rabaneadores — *Raboteurs*	H	51,9	464 5	486,0	511,1	517,3	517,3	527,2
	M	41,3	517,0	516,9	621,8	621,8	621,8	621,8
Refrigeradores de aglomerados — *Réfrigérateurs d'agglomérations*	H	56,0	463,3	473,5	518,2	547,9	547,9	550,1
341 — Indústria do papel e dos artigos de papel — *Industries du papier et des articles en papier:*								
Cartonageiros — *Cartonnageurs*	H	79,7	265,5	274,4	278,0	280,7	282,1	311,6
	M	31,9	566,9	628,4	636,6	649,3	650,3	724,7
Condutores de máquinas — *Conducteurs de machines*	H	67,5	436,2	457,0	483,3	487,5	501,9	523,5
Escolhedores — *Trieurs*	M	29,0	629,4	651,1	691,9	721,6	724,1	746,5
Operárias — *Ouvrières*	M	30,6	665,8	727,4	796,0	840,5	840,5	933,4
Operários — *Ouvriers*	H	60,3	410,4	430,2	457,7	473,6	479,9	482,7
Saqueiras — *Ensaqueuses*	M	32,5	486,0	543,9	586,9	587,2	587,2	611,0
Sobrescriteiros — *Enveloppeurs*	H	81,7	298,2	311,2	315,7	315,5	322,8	371,5
	M	37,3	466,7	479,9	516,1	518,9	526,3	589,5
342 — Tipografia e indústrias conexas — *Imprimerie et industries connexes:*								
Compositores manuais — *Compositeurs à la main*	H	96,6	309,5	316,0	339,3	342,8	345,0	386,0
Compositores mecânicos — *Compositeurs à la machine*	H	122,5	262,7	268,4	289,2	291,2	292,9	316,9
Encadernadores — *Relieurs*	H	83,7	332,3	335.4	355,7	368,9	373,1	410,3
Impressores — *Imprimeurs*	H	97,4	312,0	320,1	341,5	344,7	345,8	394,5
355 — Indústria da borracha — *Industrie du Caoutchouc:* (d)								
Operárias — *Ouvrières*	M	31,7	743,8	758,7	793,2	800,1	837,1	908,8
Operários — *Ouvriers*	H	65,3	477,5	477,8	482,2	485,3	495,5	523,9
Vulcanizadores — *Vulcanisateurs*	H	60,3	452,4	476,9	486,8	486,9	493,3	529,0
356 — Fabricação de artigos de matérias plásticas — *Fabrication d'articles en matières plastiques:*								
Operárias — *Ouvrières*	M	29,3	852,8	879,7	898,3	906,6	1 016,4	1 095,3
Operários — *Ouvriers*	H	61,4	508,8	513,9	531,2	545,8	568,4	601,6
37/384 — Indústrias metalúrgicas e metalo-mecânicas — *Industries métallurgiques et métallo-mécaniques:*								
Electricistas — *Electriciens*	H	96,3	346,9	348,3	356,6	369,6	398,0	408,0
Fundidores — *Fondeurs*	H	69,8	403,1	409,6	421,1	436,0	464,4	492,5
Polidores de metais — *Polisseurs de métaux*	H	62,5	455,9	475,6	485,2	496,0	528,3	554,8
Serralheiros civis — *Serruriers*	H	77,8	387,6	386,1	402,2	407,9	445,5	469,7
Serralheiros mecânicos — *Ajusteurs*	H	90,5	347,9	351,8	365,8	378,6	398,5	414,1
Torneiros mecânicos — *Tourneurs mécaniciens*	H	94,5	314,6	325,1	332,4	334,0	362,9	382,3
Torneiros de metais — *Tourneurs sur métaux* (e)	H	71,0	416,3	424,7	426,8	440,6	466,3	500,6
500 — Construção civil — *Construction civile:* (f)								
Carpinteiros — *Charpentiers*	H	68,2	380,8	387,8	387,5	395,0	438,0	447,7
Pedreiros — *Maçons*	H	63,9	402,1	407,9	413,1	419,3	459,9	473,7
Pintores — *Peintres*	H	61,7	416,4	425,0	424,5	435,0	464,8	479,0
Serventes — *Manoeuvres*	H	49,6	419,4	425,3	430,7	437,4	480,8	489,5

(a) Última semana completa de trabalho dos meses de Março, Junho, Setembro e Dezembro — *Dernière semaine complète de travail des mois de mars, juin, septembre et décembre.*

(b) A profissão de sapateiros engloba também as de acabadores e cortadores — *Le métier de cordonnier comprend aussi ceux de finisseurs et de coupeurs.*

(c) Dados referentes à cidade de Lisboa por não serem conhecidos dados no Continente — *Des données sur la ville de Lisbonne, parce qu'on ne connaît pas des données sur le Continent.*

(d) «Manipuladores» integrados em «operários» — *«Manipulateurs» englobés dans les «ouvriers».*

(e) Inclui torneios de peito, torneios de marcha e peito e torneios especializados — *Englobe tous les tourneurs sur métaux à l'exception des tourneurs mécaniciens.*

(f) A partir de Janeiro de 1977 o verbete passou a inquirir só, além das profissões discriminadas no quadro, as seguintes profissões: canalizadores, electricistas, estucadores, armadores de ferro e motoristas de viaturas pesadas — *A partir de janvier 1977 le questionnaire enquête seulement, en plus des professions détaillés dans le tableau, les professions suivantes: plombiers, électriciens, plafonneurs, monteurs de structures métaliques et conducteurs de véhicules lourds.*

(A) Para informações de natureza metodológica, ver o n.º 42 da série «Estudos» — *Pour tous renseignements de nature méthodologique, voir le nº 42 de la série «Études».*

A. — Agricultura — *Agriculture*

1. — Índices de quantidades do abate de gado (peso limpo)

Indices de quantités de l'abattage du bétail (poids net)

	Gado abatido — *Bétail abattu*					
	Total	Bovinos *Bovins*	Ovinos *Ovins*	Caprinos *Caprins*	Suínos *Porcins*	Equídeos *Equidés*
1	2	3	4	5	6	7
Média mensal de 1973 (t) — *Moyenne mensuel de 1973 (t)*	**14 730**	**7 183**	**864**	**157**	**6 401**	**124**
	Índices — (Base 100); **Média mensal de 1973** *Indices — (Base 100): Moyenne mensuel de 1973*					
Média mensal de 1977	**114,5**	**97,3**	**76,9**	**90,4**	**140,7**	**46,0**
Média mensal de 1978	**129,1**	**110,7**	**93,6**	**115,9**	**156,2**	**54,8**
Média mensal de Janeiro a Maio de 1977 — *Moyenne mensuel de Janvier a Mai 1977*	97,1	77,8	69,0	84,7	123,8	46,8
Média mensal de Janeiro a Maio de 1978	128,0	100,9	99,2	106,4	164,2	55,6
Média mensal de Janeiro a Maio de 1979 (*a*)	114,8	101,0	84,4	121,7	135,1	62,9

Nota — Gado abatido e aprovado para consumo — *Bétail abattu et approuvé pour la consommation.*
(*a*) Dados provisórios — *Données provisoires.*

2. — Índices das produções de carne de frango e ovos (Avicultura Industrial) — Continente

Indices de productions de viande de poulet et d'oeufs (Aviculture Industrielle) — Continent

	Frangos — *Poulets*	Ovos — *Oeufs*
	Peso limpo — *Poids net*	Peso — *Poids*
1	2	3
Média mensal de 1973 (t) — *Moyenne mensuel de 1973*	**5 455**	**1 690**
	Índices — (Base 100) — **Média mensal de 1973** *Indices — (Base 100) — Moyenne mensuel de 1973*	
Média mensal de 1977	**175,9**	**159,8**
Média mensal de 1978	**179,3**	(*a*) **175,8**
Média mensal de Janeiro a Maio de 1977 — *Moyenne mensuel de Janvier a Mai 1977*	156,9	141,1
Média mensal de Janeiro a Maio de 1978	175,8	167,0
Média mensal de Janeiro a Maio de 1979	150,2	(*a*) 141,5

(*a*) Dados provisórios — *Données provisoires.*

3. — Índices de preços médios, no produtor, de produtos de origem vegetal — Continente

Indices de prix moyens au producteur de produits d'origine végétale - Continent

Produtos *Produits*	Ano *Année*	Índices — *Indices* Base (100): 1968											
		Janeiro *Janvier*	Fevereiro *Février*	Março *Mars*	Abril *Avril*	Maio *Mai*	Junho *Juin*	Julho *Juillet*	Agosto *Août*	Setembro *Septembre*	Outubro *Octobre*	Novemb. *Novembre*	Dezembre *Décembre*
1	2	3	4	5	6	7	8	9	10	11	12	13	14
De origem vegetal — conjunto — *D'origine végétale — ensemble*	1978	330,6	329,2	337,7	346,3	359,0	364,0	403,8	399,6	415,4	427,6	478,6	479,2
	1979	* 484,0	* 472,9	489,9	524,2	533,2							
Alimentação humana — conjunto — *Alimentation humaine — ensemble*	1978	326,4	325,1	331,8	342,9	355,8	361,5	401,1	395,8	412,8	424,8	477,3	477,5
	1979	* 482,4	* 471,2	489,1	523,9	534,7							
Cereais — *Céréales*	1978	215,1	215,0	216,7	221,8	220,5	223,2	250,0	250,4	250,2	261,8	260,9	260,0
	1979	261,4	259,7	260,3	261,8	268,3							
Legumes — *Légumes*	1978	639,6	656,4	633,7	671,4	664,3	637,5	669,7	642,2	647,4	609,9	596,4	601,9
	1979	599,8	608,6	598,7	614,8	618,3							
Batata — *Pomme de terre*	1978	414,0	400,5	371,9	386,2	370,7	365,0	346,2	368,9	373,5	368,1	401,1	419,5
	1979	383,2	397,3	491,3	756,5	784,4							
Azeite — *Huile d'olive*	1978	396,7	396,7	396,7	396,7	396,7	396,7	396,7	396,7	396,7	396,7	396,7	396,7
	1979	396,7	396,7	396,7	396,7	396,7							
Vinho — *Vin*	1978	371,1	383,4	408,0	434,9	468,7	457,9	538,2	531,4	582,0	645,3	791,7	785,2
	1979	797,8	759,1	764,0	767,3	779,1							
Frutas — *Fruits*	1978	245,8	214,4	226,1	193,2	239,2	339,5	394,4	347,1	344,9	324,0	332,0	299,1
	1979	331,5	327,7	334,2	316,6	327,0							
Alimentação animal — conjunto — *Alimentation animal — ensemble*	1978	465,3	464,7	528,4	456,5	461,6	443,2	490,5	522,7	500,4	516,8	521,0	532,8
	1979	535,8	528,4	517,2	533,2	484,8							
Cereais — *Céréales*	1978	434,2	454,4	433,9	460,7	443,2	464,6	494,8	517,5	471,6	480,7	486,5	503,0
	1979	498,8	488,5	473,0	469,4	445,0							
Fava — *Fèves*	1978	545,3	491,1	771,3	445,7	506,8	388,2	479,3	536,0	574,6	609,6	609,6	609,6
	1979	630,9	630,9	630,9	697,1	587,2							

B — Pesca — *Pêche*

1 — Índices de quantidades da pesca descarregada

Indices de quantités de la pêche déchargée

	Pesca descarregada *Pêche déchargée* TOTAL	Peixes diádromos *Poissons diadromes*	Peixes marinhos — *Poissons marins* TOTAL	Bacalhau *Morue*	Carapau e chicharro *Chinchard (petit et grand)*	Pescada, marmota e pescadinha *Merlan (grand, moyen et petit)*	Sardinha *Sardine*	Outras espécies *Autres espèces*	Crustáceos *Crustacés*	Moluscos *Mollusques*	Animais aquáticos diversos (lampreias) *Animaux aquatiques divers (lamproies)*
1	2	3	4	5	6	7	8	9	10	11	12
Média mensal de 1973 (t) — *Moyenne mensuelle de 1973*	* 31 284	28	30 240	3 892	3 843	3 669	8 413	10 423	66	946	9
Índices — Base (100): Média mensal de 1973 *Indices — Base (100): Moyenne mensuelle de 1973*											
Média mensal de 1975	76,0	69,6	76,2	82,8	101,6	42,0	94,6	61,6	48,6	73,6	24,4
Média mensal de 1976	76,3	72,5	76,4	86,3	113,0	61,6	78,5	62,9	32,3	76,2	41,1
Média mensal de 1977	77,5	143,6	77,7	74,5	118,4	36,1	79,1	77,3	12,7	74,2	11,1
Média mensal de 1978 (*a*)	57,8	35,4	57,1	64,6	74,6	9,1	76,2	49,3	14,4	84,1	6,4
Média mensal de Janeiro a Abril de 1976 — *Moyenne mensuelle de Janvier et Avril 1976*	62,2	143,9	61,0	69,0	83,5	95,7	47,9	48,0	21,7	100,6	41,1
Média mensal de Janeiro a Abril de 1977	52,9	157,9	52,8	69,5	86,6	37,9	40,7	49,0	5,3	58,8	11,1
Média mensal de Janeiro a Abril de 1978 (*a*)	(*b*) 45,4	48,2	42,5	32,2	68,8	9,7	49,8	42,2	5,8	141,9	8,0
Média mensal de Janeiro a Abril de 1979 (*a*)	(*b*) 37,6	69,6	37,2	18,4	55,0	12,8	52,3	34,1	15,6	50,1	2,3

(*a*) Dados provisórios — *Données provisoires.*

(*b*) Não inclui os dados da pesca longínqua. *Non compris les données de la grande pêche au chalut.*

6.—Indústria. Energia. Construção—Industrie. Énergie. Construction

A.—Índices mensais de produção industrial.—*Les indices mensuels de la production industrielle*

1.—Índices brutos—Índices de Classe, Divisão e Geral—*Indices bruts—Indices de Classe, Division et Général*

1970 = 100 — Continente = *Continent*

Ramos de actividade — *Branches d'activité*	CAE (versão de 1973) (*Version 1973*)	Ponderações *Pondérations* Divisão *Division* %	Classe *Classe* %	Ano *Année*	Jan. *Jan.*	Fev. *Fev.*	Mar. *Mars*	Abr. *Avril*	Maio *Mai.*	Jun. *Juin.*	Jul. *Juil.*	Ago. *Août.*	Set. *Sept.*	Out. *Octob.*	Nov. *Nov.*	Dez. *Déc.*
Designação — *Désignation*																
1	2	3	4	5	6	7	8	9	10	11	12	13	14	15	16	17
INDÚSTRIA EXTRACTIVA — *Industrie extractive*	2	2,590		1978	76,63	72,19	62,74	60,57	69,21	71,06	69,71	60,52	79,78	84,91	82,05	78,63
				1979	77,77	76,79	92,98									
Extracção do carvão — *Extraction du charbon*	210		6,088	1978	71,23	67,10	58,24	52,24	68,20	60,94	59,70	69,40	73,59	78,37	72,35	57,58
				1979	73,70	59,63	66,26									
Extracção de minérios metálicos — *Extraction des minerais métalliques*	230		68,299	1978	70,35	68,51	58,38	59,54	65,88	66,16	62,78	66,18	78,20	90,46	81,45	78,48
				1979	73,12	76,31	89,24									
Extracção de outros minerais não metálicos — *Extraction d'autres minéraux non métaliques*	290		25,613	1978	94,67	83,23	75,45	65,28	78,35	84,40	90,57	43,32	85,44	71,69	85,97	84,02
				1979	91,13	82,13	108,94									
INDÚSTRIA TRANSFORMADORA — *Industrie manufacturière*	3	89,312		1978	169,67	155,95	174,94	167,15	171,56	171,75	166,59	125,46	164,11	171,77	181,21	163,51
				1979	172,84	*157,81	193,23									
Indústrias da alimentação — *Industries de l'alimentation*	311/2		18,468	1978	190,05	159,96	187,72	184,48	181,13	169,93	175,97	157,43	225,90	220,83	215,06	187,65
				1979	197,93	*175,70	214,51									
Indústrias das bebidas — *Industries des boissons*	313		2,967	1978	199,90	181,71	225,00	242,45	247,06	293,55	396,51	320,34	295,46	269,53	229,97	199,89
				1979	236,30	*175,38	286,42									
Indústria do tabaco — *Industrie du tabac*	314		0,640	1978	171,16	142,17	167,09	149,74	164,42	165,14	124,55	136,27	139,51	165,11	161,29	139,69
				1979	179,12	149,69	181,01									
Indústrias têxteis — *Industries textiles*	321		17,050	1978	126,14	125,86	134,99	120,97	132,20	132,62	116,67	53,30	131,42	136,78	136,11	115,15
				1979	133,90	*135,71	150,46									
Indústria de curtumes e dos artigos de couro e pele, com excepção do calçado e de outros artigos de vestuário — *Industrie des cuirs et fabrication des articles en cuir et en peau, à l'exclusion des chassures et des articles d'habillement*	323		0,651	1978	111,63	99,21	110,16	90,59	91,89	104,79	72,51	54,50	118,44	107,89	123,13	90,86
				1979	106,19	*106,93	111,37									
Indústrias da madeira e da cortiça, com excepção da indústria do mobiliário — *Industries du bois et du liège, à l'exclusion de l'industrie du meuble*	331		4,731	1978	126,52	119,28	138,10	120,64	125,22	125,53	127,32	55,05	147,25	138,06	144,39	127,08
				1979	134,36	*131,05	137,26									
Indústrias do papel — *Industries du papier*	341		6,193	1978	183,01	152,39	160,59	154,53	151,06	155,55	128,79	155,67	153,87	144,58	137,83	170,39
				1979	181,96	166,06	191,94									
Indústrias químicas — *Industries chimiques*	351/2		14,081	1978	174,92	167,15	183,94	180,36	176,67	176,89	170,28	145,01	161,24	156,93	193,36	160,36
				1979	183,80	*163,67	202,60									
Indústria dos derivados do petróleo bruto e do carvão — *Industrie des dérivés du pétrole brut et du charbon*	353/4		1,552	1978	135,40	146,34	150,32	156,64	129,69	164,59	139,62	194,01	194,58	125,66	206,33	183,29
				1979	77,45	82,58	222,54									
Indústria da borracha — *Industrie du caoutchouc*	355		2,695	1978	136,99	135,76	146,91	131,92	145,99	144,21	130,19	25,90	124,41	134,68	139,58	122,28
				1979	137,21	130,93	155,68									
Fabricação de artigos de matérias plásticas — *Fabrication d'articles en matières plastiques*	356		3,304	1978	227,70	199,29	217,87	205,04	221,99	217,42	211,72	143,40	195,66	201,36	215,83	179,09
				1979	218,09	199,63	242,04									
Indústrias dos produtos minerais não metálicos, com excepção dos derivados do petróleo bruto e do carvão — *Industries des produits minéraux non métalliques, à l'exclusion des dérivés du pétrole brut et du charbon*	361/2/9		10,028	1978	183,81	167,27	194,45	193,88	201,36	193,27	187,25	168,48	182,27	188,20	199,97	186,20
				1979	183,99	*165,67	199,28									
Indústrias metalúrgicas de base — *Industries métallurgiques de base*	371		7,631	1978	194,87	195,62	201,99	193,78	214,95	220,48	205,81	166,05	203,80	188,61	195,79	228,10
				1979	186,53	*168,96	225,26									

1. — Índices brutos — Índices de Classe, Divisão e Geral

(continuação — *suite*)

1970 = 100 — Continente

Ramos de actividade — Designação	CAE (Versão de 1973)	Ponderações: Divisão %	Ponderações: Classe %	Ano	Jan.	Fev.	Mar.	Abr.	Maio	Jun.	Jul.	Ago.	Set.	Out.	Nov.	Dez.
1	2	3	4	5	6	7	8	9	10	11	12	13	14	15	16	17
Fabricação de produtos metálicos, com excepção de máquinas e material de transporte — *Fabrication des ouvrages en métaux, à l'exclusion des machines et du matériel de transport* (a)	381		1,169	1978	164,04	159,22	180,88	158,40	167,89	184,22	148,50	58,28	169,08	162,45	171,48	156,41
				1979	172,76	*155,91	176,35									
Construção de máquinas não eléctricas — *Construction de machines non électriques*	382		2,141	1978	147,68	149,37	173,53	139,08	132,35	129,83	163,45	31,09	114,29	147,48	216,81	135,29
				1979	150,00	151,90	171,01									
Construção de máquinas, aparelhos, utensílios e outro material eléctrico — *Construction des machines, appareil et fournitures électriques*	383		4,034	1978	174,47	143,86	182,15	160,99	166,45	173,57	155,45	81,10	118,14	143,73	177,37	146,72
				1979	186,72	*166,61	190,97									
Construção de material de transporte — *Construction de matériel de transport* (b)	384		2,665	1978	173,72	161,65	181,44	177,47	189,13	190,02	170,04	47,63	168,83	149,20	155,43	145,42
				1979	133,29	*115,82	165,99									
ELECTRICIDADE, GÁS E VAPOR — *Électricité, gaz et vapeur*	4	8,098		1978	242,10	216,47	209,59	202,23	198,08	175,49	158,63	126,61	122,18	168,18	170,16	251,44
				1979	252,90	*207,25	262,80									
ÍNDICE GERAL — *Indice général*		100,000		1978	173,13	158,68	174,84	167,23	171,05	169,45	163,44	123,87	167,46	169,23	177,75	168,43
				1979	176,86	*159,72	196,26									

(a) Não se considera como índice representativo de toda a classe 381, mas apenas índice de conjunto das indústrias 3811.2.0, 3819.2.0, 3819.4.0 e 3819.5.0.

(b) Não se considera como índice representativo de toda a classe 384, mas apenas índice de conjunto das indústrias 3843.1.0, 3843.2.0 e 3844.0.0.

(*) Rectificado — *Rectifié.*

Nota — No «Boletim Mensal das Estatísticas Industriais, n.º 4/78, estão publicados os índices mensais, para os anos de 1973 a 1975, inclusivé, revistos de acordo com alterações introduzidas nos dados de base, resultantes da análise comparativa efectuada entre os dados mensais e os anuais.

2. — Índices corrigidos dos dias úteis — Índices de Classe, Divisão e Geral

Indices corrigés des jours ouvrables — Indices de Classe, Division et Général

1970 = 100 — Continente — *Continent*

Ramos de actividade — *Branches d'activité* — Designação — *Désignation*	CAE (Versão de 1973) *(Version 1973)*	Ponderações *Pondérations*: Divisão *Division* %	Ponderações: Classe *Classe* %	Ano *Année*	Jan. *Jan.*	Fev. *Fév.*	Mar. *Mars*	Abr. *Avril*	Maio *Mai*	Jun. *Juin*	Jul. *Juil.*	Ago. *Août*	Set. *Sept.*	Out. *Octob.*	Nov. *Nov.*	Dez. *Déc.*
1	2	3	4	5	6	7	8	9	10	11	12	13	14	15	16	17
INDÚSTRIA EXTRACTIVA — *Industrie extractive*	2	2,590		1978	74,18	75,73	60,73	63,54	69,70	71,56	67,48	58,59	77,22	85,51	82,63	86,02
				1979	75,28	80,55	86,57									
Extracção do carvão — *Extraction du charbon*	210		6,088	1978	68,95	70,39	56,38	54,80	68,68	70,43	57,79	67,18	71,24	78,92	72,86	63,00
				1979	71,34	62,55	61,75									
Extracção de minérios metálicos — *Extraction des minerais métalliques*	230		68,299	1978	68,10	71,86	56,51	62,46	66,34	66,62	60,77	64,07	75,70	91,09	82,02	85,86
				1979	70,78	80,05	83,17									
Extracção de outros minerais não metálicos — *Extraction d'autres minéraux non métalliques*	290		25,613	1978	91,64	87,31	73,04	68,48	78,90	84,99	87,68	41,94	82,71	72,19	86,57	91,91
				1979	88,22	86,15	101,53									
INDÚSTRIA TRANSFORMADORA — *Industrie manufacturière*	3	89,312		1978	164,76	165,82	169,88	174,48	170,83	171,70	163,11	122,00	172,61	171,14	182,64	173,04
				1979	167,81	*167,47	184,49									
Indústrias da alimentação — *Industries de l'alimentation*	311/2		18,468	1978	184,18	168,87	181,91	193,43	181,47	170,07	171,43	153,09	222,58	221,21	216,53	202,96
				1979	191,72	*184,98	202,45									
Indústrias das bebidas — *Industries des boissons*	313		2,967	1978	190,98	197,05	214,85	264,46	246,59	282,48	393,45	305,86	293,14	268,99	229,85	228,83
				1979	225,75	*189,49	271,82									

2. — Índices corrigidos dos dias úteis — Índices de Classe, Divisão e Geral

(continuação — *suite*)

1970 = 100 — Continente

Ramos de actividade — Designação	CAE (Versão de 1973)	Ponderações: Divisão %	Ponderações: Classe %	Ano	Jan.	Fev.	Mar.	Abr.	Maio	Jun.	Jul.	Ago.	Set.	Out.	Nov.	Dez.
1	2	3	4	5	6	7	8	9	10	11	12	13	14	15	16	17
Indústria do tabaco — *Industrie du tabac*	314		0,640	1978	164,66	149,14	160,74	160,82	165,07	162,16	122,30	131,10	137,00	165,77	161,93	157,29
				1979	172,31	157,03	170,51									
Indústrias têxteis — *Industries textiles*	321		17,050	1978	122,05	131,97	130,61	126,84	133,05	133,46	112,89	51,56	127,17	137,66	136,98	125,94
				1979	129,55	*142,28	140,17									
Indústria de curtumes e dos artigos de couro e pele, com excepção do calçado e de outros artigos de vestuário — *Industrie des cuirs et fabrication des articles en cuir et en peau, à l'exclusion des chaussures et a s articles d'habillement*	323		0,651	1978	106,16	103,77	104,77	99,74	91,53	99,66	72,22	51,82	117,97	107,45	122,64	105,58
				1979	100,99	*111,84	105,91									
Indústrias da madeira e da cortiça, com excepção da indústria do mobiliário — *Industries du bois et du liège, à l'exclusion de l'industrie du meuble*	331		4,731	1978	124,30	122,11	135,77	124,45	125,52	124,92	125,98	53,70	145,78	138,38	144,75	133,52
				1979	132,16	*135,07	132,85									
Indústrias do papel — *Industries du papier*	341		6,193	1978	178,28	162,18	156,40	159,83	150,54	157,07	125,40	151,54	151,64	143,57	139,33	177,62
				1979	177,18	176,80	183,07									
Indústrias químicas — *Industries chimiques*	351/2		14,081	1978	170,34	179,69	179,26	186,62	174,68	177,18	167,19	141,22	161,76	155,29	195,34	165,03
				1979	178,99	*175,52	196,24									
Indústrias dos derivados do petróleo bruto e do carvão — *Industrie des dérivés du pétrole brut et du charbon*	353/4		1,552	1978	132,83	158,93	147,46	158,83	127,22	166,90	136,96	190,32	197,30	123,27	209,22	179,81
				1979	75,98	89,68	218,31									
Indústria da borracha — *Industrie du caoutchouc*	355		2,695	1978	132,39	142,41	141,94	139,33	146,88	144,24	126,51	24,98	120,89	135,52	140,45	134,91
				1979	132,61	137,34	145,51									
Fabricação de artigos de matérias plásticas — *Fabrication d'articles en matières plastiques*	356		3,304	1978	220,41	209,05	210,90	215,08	223,54	218,94	204,95	138,81	189,40	202,77	217,34	195,92
				1979	211,11	209,41	225,58									
Indústrias dos produtos minerais não metálicos, com excepção dos derivados do petróleo bruto e do carvão — *Industries des produits minéraux non métalliques, à l'exclusion des dérivés du pétrole brut et du charbon*	361/2/9		10,028	1978	180,32	181,66	190,76	196,60	197,53	195,98	183,69	165,28	184,83	184,62	202,77	182,66
				1979	180,50	*179,91	195,49									
Indústrias metalúrgicas de base — *Industries métallurgiques de base*	371		7,631	1978	190,90	212,15	197,87	197,43	211,06	222,79	202,10	162,88	206,51	185,22	198,36	225,93
				1979	182,69	*183,07	220,65									
Fabricação de produtos metálicos, com excepção de máquinas e material de transporte — *Fabrication des ouvrages en métaux, à l'exclusion des machines et du matériel de transport* (*a*)	381		1,169	1978	157,53	167,09	173,73	171,26	168,42	179,99	146,47	55,86	166,67	162,94	171,99	178,46
				1979	165,98	*163,61	166,61									
Construção de máquinas não eléctricas — *Construction de machines non électriques*	382		2,141	1978	141,03	156,84	165,72	153,68	132,35	123,99	163,45	29,69	114,29	147,48	216,81	157,89
				1979	143,25	159,49	163,31									
Construção de máquinas, aparelhos, utensílios e outro material eléctrico — *Construction des machines, appareils et fournitures électriques*	383		4,034	1978	168,19	150,95	175,56	171,63	167,25	171,94	151,86	78,29	115,56	144,40	178,20	163,95
				1979	180,05	*174,83	179,43									
Construção de material de transporte — *Construction de matérial de transport* (*b*)	384		2,665	1978	165,46	169,32	172,81	195,64	188,61	180,96	169,59	45,39	168,38	148,84	155,05	169,26
				1979	126,99	*121,36	158,12									
ELECTRICIDADE, GÁS E VAPOR — *Électricité, gaz et vapeur*	4	8,098		1978	237,50	236,09	205,61	205,06	194,32	177,95	155,61	124,21	123,90	164,99	172,55	246,66
				1979	248,09	*225,07	257,81									
ÍNDICE GERAL — *Indice général*		100,000		1978	168,30	169,18	169,94	174,08	170,12	169,61	160,02	120,54	166,20	168,42	179,23	176,75
				1979	171,91	*169,88	187,89									

(*a*) Não se considera como índice representativo de toda a classe 381, mas apenas índice de conjunto das indústrias 3811.2.0, 3819.2.0, 3819.4.0 e 3819.5.0.

(*b*) Não se considera como índice representativo de toda a classe 384, mas apenas índice de conjunto das indústrias 3843.1.0, 3843.2.0 e 3844.0.0.

(*) Rectificado — *Rectifié*.

Nota — No «Boletim Mensal das Estatísticas Industriais», n.º 4/78, estão publicados os índices mensais, para os anos de 1973 a 1975, inclusivé, revistos de acordo com alterações introduzidas nos dados de base, resultantes da análise comparativa efectuada entre os dados mensais e os anuais.

3. — Índices corrigidos dos dias úteis — Índices das principais indústrias

Indices corrigés des jours ouvrables — Indices des principales industries

1970 = 100

Continente — *Continent*

Ramos de actividade — *Branches d'activité* Designação — *Désignation*	CAE (Versão de 1973) (*Version 1973*)	Ponderações *Pondérations* %	Ano *Année*	Jan. *Janv.*	Fev. *Fév.*	Mar. *Mars.*	Abr. *Avril*	Maio *Mai*	Jun. *Juin*	Jul. *Juil.*	Ago. *Août*	Set. *Sept.*	Out. *Octob.*	Nov. *Nov.*	Dez. *Déc.*
1	2	3	4	5	6	7	8	9	10	11	12	13	14	15	16
INDÚSTRIAS EXTRACTIVAS - *Industries extractives*															
Extracção de minérios metálicos — *Extraction des minerais métalliques*															
Extracção de minérios não ferrosos — *Extraction des minerais de fer*	2302.0.0	96,423	1978	67,02	72,78	56,61	62,83	66,91	66,55	61,46	64,84	77,26	92,69	83,22	87,58
			1979	71,71	81,54	84,34									
INDÚSTRIAS TRANSFORMADORAS — *Industries manufacturières*															
Indústrias da alimentação — *Industries de l'alimentation*															
Preparação e fabrico de conservas de carne — *Préparation et fabrication de conserverie de viande*	3111.2.0	1,685	1978	269,30	286,86	306,07	292,20	299,60	296,47	285,58	353,99	291,53	329,36	332,18	334,50
			1979	281,28	*279,46	232,10									
Indústria de lacticínios — *Industrie du lait* .	3112.0.0	10,169	1978	171,07	276,76	219,30	239,71	211,11	231,58	214,04	209,83	206,65	212,91	231,56	199,13
			1979	183,13	208,73	235,55									
Conservação de frutos e de produtos hortícolas (*a*) — *Conserverie des fruits et des produits horticoles*	3113.0.0	11,165	1978	48,10	29,74	35,87	50,63	35,17	37,48	25,23	157,98	545,45	282,84	90,38	76,90
			1979	35,76	* 55,89	51,79									
Conservação de peixe e outros produtos da pesca em azeite ou molhos e pelo sal — *Conserverie de poissons et d'autres produits de pêche à huile d'olive au à la sance et par le sel*	3114.1.0	8,085	1978	96,18	88,90	96,57	87,58	76,30	59,68	64,61	77,23	95,30	113,71	120,32	82,32
			1979	93,81	* 63,74	63,82									
Refinação de azeite e de outros óleos alimentares — *Raffinage d'huiles alimentaires* . .	3115.2/3	28,043	1978	241,61	174,65	241,81	252,07	258,18	208,72	257,11	147,14	207,67	264,49	303,56	302,06
			1979	279,85	263,01	296,14									
Moagem de farinhas espoadas — *Mennerie de farines bluées*	3116.2.0	8,415	1978	133,59	139,93	139,82	150,67	136,87	128,94	130,68	124,58	137,65	152,26	154,79	159,70
			1979	173,94	*144,19	158,03									
Refinação de açúcar — *Raffinage du sucre brut*	3118.2.0	4,966	1978	150,29	110,73	124,16	147,48	141,89	134,18	91,03	126,87	148,47	159,72	203,88	158,21
			1979	169,38	161,13	161,52									
Produção de alimentos compostos para animais — *Production des aliments préparés destinés aux animaux*	3122.0.0	10,931	1978	301,08	280,34	270,45	274,16	243,70	258,29	231,45	252,39	222,88	257,19	261,44	242,99
			1979	259,36	*234,05	281,51									
Indústrias das bebidas — *Industries des boissons*															
Fabricação de malte e cerveja — *Fabrication de malt et de bière*	3133.0.0	56,176	1978	213,88	233,21	253,29	306,44	272,01	314,99	494,18	348,34	337,23	321,67	241,99	246,09
			1979	246,53	200,14	305,71									
Indústria das bebidas não alcoólicas e das águas gaseificadas — *Industrie des boissons non alcooliques*	3134.0.0	29,990	1978	158,18	139,08	164,13	218,62	230,04	274,88	312,39	324,50	278,18	220,79	214,15	200,53
			1979	213,04	*179,05	261,25									
Indústrias têxteis — *Industries textiles*															
Fiação, tecelagem e acabamento de lãs e mistos — *Filature, tissage et finissage des laines et mixtes*	3211.2.0	18,389	1978	86,68	85,69	95,51	91,60	103,25	112,88	94,97	56,34	92,16	110,30	108,55	105,77
			1979	98,57	*109,30	101,05									
Fiação, tecelagem e acabamento de algodão, de fibras artificiais e sintéticas e mistas — *Textile de coton, fibres artificiels, synthétiques et mixtes*	3211.3.0	49,440	1978	134,61	148,02	134,75	135,56	136,24	136,63	108,39	50,42	129,55	133,46	133,77	122,84
			1979	134,26	150,60	136,26									

(*a*) Índice não corrigido dos dias úteis — *Indice sans correction des jours ouvrables.*

3. — Índices corrigidos dos dias úteis — Índices das principais indústrias
(continuação — *suite*)

1970 = 100

Continente

Ramos de actividade — Designação	CAE (Versão de 1973)	Ponderações %	Ano	Jan.	Fev.	Mar.	Abr.	Maio	Jun.	Jul.	Ago.	Set.	Out.	Nov.	Dez.
1	2	3	4	5	6	7	8	9	10	11	12	13	14	15	16
Fabricação de malhas — *Bonneterie*	3213.0.0	19,621	1978	170,25	185,77	203,82	183,27	203,51	194,08	188,08	71,22	209,64	225,19	225,73	199,52
			1979	190,32	*199,71	234,81									
Indústrias da madeira e da cortiça, com excepção da indústria do mobiliário — *Industries du bois et du liège, à l'exclusion de l'industrie du meuble*															
Fabricação de folheados e contraplacados — *Fabrication de placages et contre-plaques*	3311.3.0	14,147	1978	134,27	125,50	133,20	132,56	124,27	136,37	68,46	67,36	140,76	128,37	121,76	105,72
			1979	108,79	*134,61	117,27									
Fabricação de aglomerados de partículas de madeira — *Fabrication de panneaux de particules*	3311.4.0	13,803	1978	290,00	308,26	315,99	315,75	317,53	309,13	292,28	198,60	321,69	326,18	375,36	362,87
			1979	324,67	344,07	360,09									
Fabricação de artigos de cortiça (*a*) — *Fabrication d'articles en liège*	3319.1.0	72,050	1978	90,59	85,78	101,74	86,21	88,99	87,38	105,42	23,25	113,06	104,36	105,09	95,04
			1979	99,86	* 95,13	92,37									
Indústrias do papel — *Industries du papier*															
Fabricação de pasta — *Fabrication de pâte*	3411.1.0	63,786	1978	133,29	106,89	111,92	103,23	93,51	96,65	85,76	101,09	93,38	119,47	120,43	119,59
			1979	123,03	119,91	131,35									
Fabricação de papel e cartão e painéis de fibras — *Fabrication du papier, du carton et des panneaux de fibres*	3411.2/3	36,214	1978	257,52	259,55	234,74	259,51	250,99	263,48	195,21	240,40	254,27	186,01	172,62	279,83
			1979	272,55	277,00	274,17									
Indústrias químicas — *Industries chimiques*															
Fabricação de produtos químicos industriais de base, com excepção dos adubos — *Industrie chimique de base, à l'exception des engrais*	3511.0.0	21,471	1978	156,78	162,95	156,84	136,86	133,77	144,99	150,86	131,59	138,44	113,84	156,86	161,20
			1979	148,04	*157,18	179,69									
Fabricação de adubos — *Fabrication des engrais*	3512.1.0	34,305	1978	142,48	166,43	152,76	166,80	149,59	132,16	102,68	108,39	126,93	111,68	169,86	132,29
			1979	138,39	113,85	170,04									
Fabricação de resinas sintéticas, matérias plásticas e elastómeros vulcanizáveis e não vulcanizáveis — *Fabrication des resines synthétiques, matières plastiques et elastomères*	3513.1/2	2,501	1978	297,35	288,71	299,16	265,36	286,07	282,54	277,48	165,45	301,16	270,90	230,88	288,55
			1979	269,38	281,31	328,11									
Fabricação de fibras artificiais e sintéticas — *Fabrication des fibres artificielles et synthétiques*	3513.3.0	9,782	1978	197,45	250,49	283,50	262,89	268,83	307,37	264,41	218,43	232,62	251,49	303,36	177,21
			1979	255,75	*283,55	303,30									
Fabricação de tintas, vernizes e lacas — *Fabrication de peintures, vernis et laques*	3521.0.0	11,763	1978	241,83	204,50	219,76	230,35	231,58	237,31	246,12	210,14	237,68	248,69	270,64	199,02
			1979	212,01	199,44	205,40									
Fabricação de sabões, detergentes e glicerina, com excepção da sintética — *Fabrication de savons, détergents et ses préparations*	3523/1/3	11,813	1978	179,78	164,35	167,78	206,86	148,71	159,59	198,50	137,08	150,96	133,26	156,56	199,73
			1979	182,96	171,78	151,76									
Indústrias dos derivados do petróleo bruto e do carvão — *Industrie des dérivés du pétrole brut et du charbon*															
Refinarias de petróleo bruto — *Raffineries de pétrole brut*	3530.0.0	99,605	1978	133,35	159,55	148,04	159,46	127,72	167,55	137,51	191,07	198,08	123,76	210,04	180,52
			1979	76,28	90,03	219,17									
Indústria da borracha — *Industrie du caoutchouc*															
Fabricação de pneus e câmaras de ar — *Fabrication des pneumatiques et des chambres à air*	3551.1.0	66,717	1978	146,65	150,54	148,37	148,06	155,17	158,69	138,78	14,79	132,93	147,29	154,09	142,05
			1979	148,09	150,15	158,80									

(*a*) Índices não corrigido dos dias úteis.

3. — Índices corrigidos dos dias úteis — Índices das principais indústrias
(continuação)

1970 = 100

Continente

Ramos de actividade — Designação	CAE (Versão de 1973)	Ponderações %	Ano	Jan.	Fev.	Mar.	Abr.	Maio	Jun.	Jul.	Ago.	Set.	Out.	Nov.	Dez.
1	2	3	4	5	6	7	8	9	10	11	12	13	14	15	16
Fabricação de artigos de borracha n.e. — *Fabrication d'articles en caoutchouc n.d.a.*	3559.9.0	33,283	1978	103,79	126,11	129,04	121,83	130,26	115,29	101,90	45,40	96,75	111,92	113,10	120,61
			1979	101,56	111,66	118,87									
Indústria dos produtos minerais não metálicos, com excepção dos derivados do petróleo bruto e do carvão — *Industrie des produits minéraux non métalliques, à l'exclusion des dérivés du pétrole brut et du charbon*															
Fabricação de porcelana, faiança, grés fino e olaria de barro — *Fabrication de porcelaine, faïence, grés et poterie*	3610.0.0	23,099	1978	180,73	179,30	193,57	185,52	197,21	186,95	174,43	103,75	173,05	182,73	149,62	157,32
			1979	171,01	*177,27	208,22									
Indústrias fundamentais ou de fusão de vidro — *Industries fondamentales ou de fusion du verre*	3620.1.0	27,247	1978	254,79	179,26	194,02	220,65	205,90	220,36	187,55	191,64	194,17	173,78	230,49	231,33
			1979	223,08	*211,21	214,78									
Fabricação de materiais de barro para construção e de produtos refractários — *Fabrication de matériaux de constrution en terre cuite et produits refractaires*	3691.0.0	20,442	1978	151,79	151,17	161,00	150,10	151,80	145,65	135,23	124,59	138,01	141,44	144,19	125,79
			1979	133,49	*125,63	127,83									
Fabricação de cimento — *Fabrication de ciment*	3692.1.0	28,237	1978	227,23	210,09	209,36	218,97	225,34	218,55	224,53	221,02	221,49	229,90	227,59	200,02
			1979	183,01	193,12	218,08									
Indústrias metalúrgicas de base — *Industries métallurgiques de base*															
Indústria de obtenção e laminagem de ferro e aço e fabricação de folha de flandres — *Obtention et laminage de fer et acier et de fer blanc*	3710.1/5	94,908	1978	190,63	214,48	197,55	195,99	211,80	221,54	201,73	171,11	206,99	184,49	196,36	223,74
			1979	181,36	*180,01	219,71									
Fabricação de produtos metálicos, com excepção de máquinas e material de transporte — *Fabrication des ouvrages en métaux, à l'exclusion des machines et du matériel de transport*															
Fabricação de ferramentas manuais — *Fabrication d'outils à main*	3811.2.0	25,507	1978	112,25	105,91	108,24	137,85	135,86	144,14	93,38	22,72	137,13	98,64	122,69	95,51
			1979	119,13	*109,53	135,48									
Fabricação de pregos, parafusos e artigos de arame — *Fabrication de clous, vis et d'articles en fil de fer*	3819.2.0	35,786	1978	195,40	201,98	204,92	203,20	183,17	199,66	178,68	90,46	186,56	196,90	213,70	275,68
			1979	187,14	*176,32	197,40									
Trefilagem de ferro e aço — *Tréfilage en fer et en acier*	3819.4.0	25,724	1978	151,61	162,92	165,97	145,44	162,67	173,12	154,82	18,22	154,30	158,97	164,05	149,55
			1979	171,18	195,16	171,78									
Construção de máquinas, aparelhos, utensílios e outro material eléctrico — *Construction des machines, appareils et fournitures électriques*															
Fabricação de fios e cabos isolados — *Fabrication de fils et câbles isolés*	3839.1.0	76,608	1978	153,20	132,56	155,81	153,14	150,47	156,24	141,84	81,85	101,83	125,76	156,72	142,23
			1979	168,27	151,94	155,61									

3. — Índices corrigidos dos dias úteis — Índices das principais indústrias
(continuação)

1970 = 100

Continente

Ramos de actividade — Designação	CAE (Versão de 1973)	Ponderações %	Ano	Jan.	Fev.	Mar.	Abr.	Maio	Jun.	Jul.	Ago.	Set.	Out.	Nov.	Dez.
1	2	3	4	5	6	7	8	9	10	11	12	13	14	15	16
Construção de material de transporte — *Construction de matériel de transport*															
Fabricação e montagem de veículos a motor — *Fabrication et montage de véhicules automobiles*	3843.1.0	67,306	1978	156,20	160,85	162,64	186,35	190,05	179,70	165,66	33,24	168,09	133,06	140,74	154,92
			1979	107,45	* 97,22	140,23									
Fabricação de carroçarias e atrelados para veículos a motor — *Farication de carrosseries et remorques pour véhicules à moteur*	3843.2.0	15,860	1978	218,62	214,89	229,86	244,78	212,09	207,73	185,78	88,42	184,01	201,46	195,33	203,47
			1979	186,10	*172,78	206,00									
Fabricação de motociclos e bicicletas — *Fabrication de moto-cycles et bicyclettes*	3844.0.0	16,834	1978	152,38	160,23	159,74	186,50	160,74	160,77	170,04	53,43	154,80	162,33	174,30	194,37
			1979	149,42	*169,43	184,54									
ELECTRICIDADE, GÁS E VAPOR — *Électricité, gaz et vapeur*															
Produção de electricidade — *Production d'électricité*	4101.1.0	98,966	1978	238,55	236,02	206,34	205,84	195,06	178,63	156,31	124,75	124,38	165,63	173,06	247,87
			1979	249,17	*226,07	258,98									
Produção de gás — *Production de gaz*	4102.1.0	1,034	1978	137,51	145,74	135,88	130,28	123,45	112,43	89,24	71,99	77,06	104,07	123,77	131,36
			1979	144,72	129,56	144,96									

B. — Energia — *Énergie*

1. — Produção de energia primária e derivada

Production d'énergie primaire et dérivée

Indústrias e produtos *Industries et produits* / Anos e meses *Années et mois*	Unidade *Unité*	1978		1979			
		I a III				III	
		Quantidade *Quantité*	1 000 ESC	Quantidade	1 000 ESC	Quantidade	1 000 ESC
1	2	3	4	5	6	7	8
CONTINENTE							
CARVÃO							
Antracito (*a*)	t	44 374	40 238	45 054	65 647	14 957	23 933
DERIVADOS DE PETRÓLEO BRUTO E DO CARVÃO (*a*)							
Gases incondensados:							
Produção líquida (*b*)	»	7 965	34 712	7 649	36 130	2 777	13 117
Produção para consumo próprio	»	12 314	×	493	×	250	×
Gases de petróleo liquefeitos (G.P.L.):							
Mistura:							
Produção líquida (*b*)	»	..	..	..	..	..	..
Produção para consumo próprio	»	7 348	×	5 306	×	2 184	×
Butano	»	23 625	178 486	13 790	135 740	11 082	109 015
Propano:							
Produção líquida (*b*)	»	9 102	74 520	4 327	42 257	3 157	30 839
Produção para consumo próprio	»	447	×	44	×	44	×
Carbo-reactores	»	101 834	621 895	58 142	428 598	33 945	250 232
Gasolina super	»	147 952	1 216 732	67 457	777 992	51 088	589 200
Gasolina normal	»	52 526	456 279	26 407	273 729	12 058	124 936
Gasolinas reformadas	»	18 376	151 127	15 609	119 156	15 609	119 156
Petróleo normal	»	19 692	161 195	44 501	187 033	8 765	87 678
Petróleo para motores	»	2 900	23 756	499	5 328	..	..
Nafta química	»	73 979	218 271	48 281	163 304	21 947	74 231
Gasóleo:							
Produção líquida (*b*)	»	275 059	1 854 327	211 476	1 900 618	156 773	1 408 982
Produção para consumo próprio	»	493	×	452	×	294	×
Fuelóleos:							
De baixo teor de enxofre	»	..	..	..	..	..	..
Especiais	»	..	..	..	..	..	..
Correntes (Trick fuel-oil):							
Produção líquida (*b*)	»	539 786	2 389 554	482 434	2 789 450	355 895	2 057 804
Produção para consumo próprio	»	76 704	×	55 458	×	39 440	×
Asfaltos	»	10 329	44 002	6 385	30 663	3 229	15 506
Enxofre	»	199	244	14	15	..	..
Solventes	»	1 412	10 667	1 443	12 008	695	5 870
Óleos base	»	21 875	200 616	..	..	..	..
Parafinas	»	1 919	13 085	33	384	33	384
Outros produtos de refinaria	»	..	..	..	..	..	..
Briquetes	»	98	196	67	166	27	67
ELECTRICIDADE (*c*) (*d*)							
Total geral	10^3 kWh	4 176 433	×	4 510 430	×	1 584 148	×
De serviço público	»	4 023 817	×	4 331 023	×	1 514 185	×
De serviço particular	»	152 616	×	179 407	×	69 963	×
De origem hídrica	»	3 564 525	×	3 705 985	×	1 305 381	×
De serviço público	»	3 554 465	×	3 695 654	×	1 302 002	×
De serviço particular	»	10 060	×	10 331	×	3 379	×
De origem térmica	»	611 908	×	804 445	×	278 766	×
De serviço público	»	469 352	×	635 369	×	212 183	×
De serviço particular	»	142 556	×	169 076	×	66 583	×
Por bacias hidrográficas:							
Minho	»	14 382	×	14 024	×	4 910	×
Lima	»	95 982	×	..	..	..	..
Cávado	»	451 669	×	559 822	×	182 778	×
Ave	»	38 619	×	43 018	×	12 300	×
Douro	»	2 039 894	×	2 142 929	×	785 103	×
Vouga	»	2 474	×	2 137	×	785	×
Mondego	»	81 296	×	87 660	×	24 197	×
Alcobaça	»	165	×	122	×	..	..
Tejo	»	817 699	×	839 121	×	290 624	×
Sado	»	..	..	..	..	..	..
Mira	»	215	×	180	×	102	×
Odiáxere	»	473	×	491	×	179	×
Arade	»	425	×	532	×	187	×
Outras	»	21 233	×	15 950	×	4 214	
GÁS (*a*)							
De fábrica (*e*)	1000 m³	41 888	78 248	40 088	101 722	14 502	36 255

1. — Produção de energia primária e derivada
(continuação — *suite*)

Indústrias e produtos / Anos e meses	Unidade	1978		1979			
		I a III				III	
		Quantidade	1 000 ESC	Quantidade	1 000 ESC	Quantidade	1 000 ESC
1	2	3	4	5	6	7	8
AÇORES							
ELECTRICIDADE (c) (d)							
Total geral	10^3 kWh	**18 807**	×	**12 688**	×	**3 026**	×
De serviço público	»	11 637	×	12 601	×	3 026	×
De serviço particular	»	7 171	×	87	×	..	..
De origem hídrica	»	3 359	×	4 238	×	660	×
De serviço público	»	3 359	×	4 238	×	660	×
De serviço particular	»	..	..	..	..	..	..
De origem térmica	»	15 448	×	8 451	×	2 366	×
De serviço público	»	8 278	×	8 363	×	2 366	×
De serviço particular	»	7 171	×	87	×	..	..
MADEIRA							
ELECTRICIDADE (c) (d)							
Total geral	10^3 kWh	**28 758**	×	**31 515**	×	**10 873**	×
De serviço público	»	28 738	×	31 241	×	10 714	×
De serviço particular	»	20	×	275	×	159	×
De origem hídrica	»	17 959	×	16 664	×	5 205	×
De serviço público	»	17 959	×	16 664	×	5 205	×
De serviço particular	»	..	..	..	..	..	..
De origem térmica	»	10 799	×	14 851	×	5 668	×
De serviço público	»	10 779	×	14 576	×	5 509	×
De serviço particular	»	20	×	275	×	159	×

(a) O valor corresponde ao preço de venda à saída do estabelecimento no momento em que a produção termina.
La valeur correspond au prix de vente à la sortie de l'établissement au moment où la production c'est finie.

(b) Inclui a produção de conta própria e conta alheia — *Y compris la production de compte propre et à compte d'autrui.*

(c) Não inclui a produção relativa às centrais de potência inferior a 50 KWA.
Non compris la production relative aux centrales de puissance inférieure à 50 KWA.

(d) As pequenas diferenças entre alguns totais e a soma das parcelas correspondentes provêm dos arredondamentos efectuados — *Les petites différences entre quelques totales et l'adiction des partiels respectives sont provenants des approximations efectués.*

(e) m³ a 0ºC — 760 mm Hg.

2. — Produção de electricidade (a)
Production d'électricité

Continente

Meses — *Mois* / Electricidade — *Électricité* / Anos — *Années*	TOTAL		De origem hídrica *D'origine hydrique*		De origem térmica *D'origine thermique*	
	1978	1979	1978	1979	1978	1979
	10^3 kWh					
1	2	3	4	5	6	7
Janeiro — *Janvier*	**1 524 911**	**1 524 198**	1 291 491	1 266 752	233 420	257 446
Fevereiro — *Février*	**1 352 876**	**1 166 611**	1 135 297	927 228	217 578	239 382
Março — *Mars*	* **1 298 646**	**1 584 148**	* 1 137 737	1 305 381	* 160 910	278 766
Abril — *Avril*	**1 221 721**		1 100 487		121 234	
Maio — *Mai*	**1 192 249**		1 092 606		99 644	
Junho — *Juin*	**1 056 544**		883 415		173 129	
Julho — *Julliet*	**956 270**		590 656		365 614	
Agosto — *Aout*	**766 022**		300 290		465 732	
Setembro — *Septembre*	**730 084**		567 535		162 549	
Outubro — *Octobre*	**1 013 383**		609 098		404 285	
Novembro — *Novembre*	**1 024 182**		594 836		429 347	
Dezembro — *Décembre*	**1 515 586**		1 140 203		375 384	

(a) Não inclui a produção relativa às centrais de potência inferior a 50 KVA. — *Non compris la production relative aux centrales de puissance inférieure à 50 KVA*

C. — Construção — *Construction*

LICENCIAMENTO DA CONSTRUÇÃO DE EDIFÍCIOS — *PERMIS POUR LA CONSTRUCTION D'ÉDIFICES*

1. — Licenças concedidas para construção, ampliação, transformação e restauração de edifícios

Permis délivrés pour la construction, agrandissement, transformation et restauration d'édifices

1.º trimestre — *1er trimestre* **1979**

Distritos e centros urbanos *Districts et centres urbains*	Total *Total*		Para habitação *Pour l'habitation*		Para agricultura, silvicultura, caça e pesca *Pour l'agriculture, sylviculture, chasse et pêche*		Para indústria extractiva e transformadora *Pour l'industrie extractive et manufacturière*		Para comércio, restaurantes e hotéis *Pour le commerce, restaurants et hôtels*		Para bancos, seguros e operações sobre imóveis *Pour les banques, assurances et affaires immobilières*		Para outros fins *Pour d'autres fins*	
	Construções novas *Constructions nouvelles*	Ampliações, transformações e restaurações *Agrandissements, transformations et restaurations*	Construções novas	Ampliações, transformações e restaurações	Construções novas	Ampliações, transformações e restaurações	Construções novas	Ampliações, transformações e restaurações	Construções novas	Ampliações, transformações e restaurações	Construções novas	Ampliações, transformações e restaurações	Construções novas	Ampliações, transformações e restaurações
1	2	3	4	5	6	7	8	9	10	11	12	13	14	15
Continente, Açores e Madeira — *Continent, Azores et Madère*	**11 908**	**2 749**	**9 532**	**2 377**	**879**	**93**	**149**	**64**	**46**	**47**	**2**	**3**	**1 300**	**165**
Continente	**11 538**	**2 506**	**9 274**	**2 151**	**849**	**90**	**143**	**62**	**42**	**42**	**2**	**1**	**1 228**	**160**
Aveiro	1 056	204	844	166	27	5	39	15	4	5	..	..	142	13
Beja	120	43	94	37	16	1	1	..	..	..	..	..	9	5
Braga	1 120	243	1 048	224	24	7	3	3	3	1	..	..	42	8
Bragança	402	83	335	73	36	5	4	1	..	..	..	..	27	4
Castelo Branco	333	148	255	139	31	5	3	1	..	..	..	..	44	3
Coimbra	679	110	581	94	42	4	4	4	3	1	1	..	48	7
Évora	105	55	76	49	5	..	3	1	..	..	..	..	21	5
Faro	515	125	424	113	16	1	5	2	1	3	1	..	68	6
Guarda	683	174	499	158	53	2	5	..	..	..	..	..	126	14
Leiria	1 034	106	712	79	190	12	17	3	5	5	..	..	110	7
Lisboa	836	106	661	77	49	5	17	6	9	6	..	1	100	11
Portalegre	130	120	85	107	15	..	1	1	1	3	..	..	28	9
Porto	1 534	288	1 300	220	52	5	14	18	7	8	..	..	161	28
Santarém	721	136	543	111	89	4	15	5	4	3	..	..	70	13
Setúbal	477	61	427	51	7	..	4	2	2	2	..	..	37	6
Viana do Castelo	463	106	395	99	36	3	..	..	2	1	..	..	30	3
Vila Real	491	111	379	95	59	8	3	..	1	..	..	..	49	8
Viseu	839	287	616	250	102	23	5	..	..	4	..	..	116	10
Açores	**167**	**112**	**85**	**106**	**19**	**2**	**5**	..	**2**	**2**	..	..	**56**	**2**
Madeira	**203**	**131**	**173**	**120**	**11**	**1**	**1**	**2**	**2**	**3**	..	**2**	**16**	**3**
Centros urbanos:														
Continente	**524**	**131**	**480**	**98**	**5**	..	**8**	**10**	**3**	**14**	**2**	..	**26**	**9**
Lisboa (cidade — *ville*)	15	15	12	10	..	..	..	1	1	4	..	..	2	..
Porto (cidade)	37	19	34	11	..	..	3	2	..	4	..	..	..	2
Próximo de Lisboa ao sul do Tejo (*a*)	66	7	62	6	..	..	..	..	..	1	..	..	4	..
Próximo de Lisboa ao norte do Tejo (*b*)	86	7	80	6	..	..	1	..	1	..	..	..	4	1
Próximo do Porto (*c*)	58	9	58	6	..	..	..	3	..	..	..	..	..	..
Outros	262	74	234	59	5	..	4	4	1	5	2	..	16	6
Açores	**30**	**18**	**25**	**16**	..	..	**2**	..	..	**1**	..	..	**3**	**1**
Madeira	**7**	**8**	**5**	**5**	..	..	..	..	**1**	**1**	..	**1**	**1**	**1**
1.º trimestre de 1978														
Continente	**12 602**	**2 616**	**10 293**	**2 315**	**622**	**51**	(*d*) ×	(*d*) ×	(*d*) ×	(*d*) ×	(*d*) ×	(*d*) ×	(*d*) ×	(*d*) ×
Açores	**153**	**134**	**85**	**114**	**9**	**1**	×	×	×	×	×	×	×	×
Madeira	**280**	**126**	**248**	**116**	**8**	**1**	×	×	×	×	×	×	×	×
Centros urbanos:														
Continente	**690**	**150**	**646**	**118**	**4**	..	×	×	×	×	×	×	×	×
Lisboa (cidade)	26	20	25	15	..	..	×	×	×	×	×	×	×	×
Porto (cidade)	41	26	39	14	..	..	×	×	×	×	×	×	×	×
Próximo de Lisboa ao sul do Tejo (*a*)	65	9	62	8	..	..	×	×	×	×	×	×	×	×
Próximo de Lisboa ao norte do Tejo (*b*)	101	6	94	5	..	..	×	×	×	×	×	×	×	×
Próximo do Porto (*c*)	86	12	86	12	..	..	×	×	×	×	×	×	×	×
Outros	371	77	340	64	4	..	×	×	×	×	×	×	×	×
Açores	**29**	**10**	**19**	**5**	..	..	×	×	×	×	×	×	×	×
Madeira	**11**	**1**	**8**	**1**	..	..	×	×	×	×	×	×	×	×

(*a*), (*b*) e (*c*) — Inclui os centros urbanos — *Y compris les centres urbains:* (*a*) Almada, Amora, Baixa da Banheira, Barreiro, Cova da Piedade e Montijo; (*b*) Agualva-Cacém, Algés, Algueirão-Mem Martins, Amadora, Brandoa, Cascais, Damaia, Moscavide, Odivelas, Pontinha, Queluz, Sacavém e Venda Nova; (*c*) Ermesinde, Gondomar, Leça da Palmeira, Matosinhos, S. Mamede de Infesta, Valbom (Gondomar) e Vila Nova de Gaia. (*d*) Resultados ignorados, porque os dados disponíveis das licenças concedidas segundo o destino, foram apurados com base na Classificação de Actividades Económicas, versão de 1964. — *Les résultats inconnus parce que les donnés disponibles des permis délivrés d'accord les buts, ont été dépouillés employant la Classification des Activités Économiques, version 1964.*

Nota: Entende-se por centro urbano, segundo o conceito aplicado no Recenseamento da População de 1970, todas as sedes de distrito e os aglomerados populacionais com 10 000 ou mais habitantes. Com os resultados do Recenseamento da População de 1970 (estimativa a 20%), procedeu-se a uma actualização provisória da relação dos centros urbanos indicados nas alíneas *a*), *b*) e *c*). Na classificação das licenças concedidas pelas Câmaras Municipais, segundo os destinos, adoptou-se, a partir de 1979, a versão de 1973 da Classificação de Actividades Económicas. — **Remarque:** *Nous désignons par centre urbain, selon la notion appliquée dans le Recensement de la Population en 1970, tous les centres de districts et les agglomérations de population ayant 10 000 habitants ou plus. D'accord avec les résultats obtenus avec le Recensement de la Population en 1970 (aperçu à 20%) on a actualisé, provisoirement, la liste des centres urbains aux alineas* a), b) *et* c). *Dans la classification des permis délivrées par les «Câmaras Municipais», d'accord les buts, il s'est addopté depuis 1979 la version 1973 de la Classification des Activités Économiques.*

7. — Preços e índices de preços. Comércio interno e consumo — Prix et indices des prix. Commerce intérieur et consommation

1. — Preços médios de alguns produtos (Continente, Lisboa e Porto)

Prix moyens de certains produits (Continent, Lisboa et Porto)

Valores em Escudos — *Valeurs en «Escudos»*

Nota: Os preços médios que figuram nos quadros são médias aritméticas simples dos preços praticados mais frequentemente no Continente e nas cidades de Lisboa e Porto durante o mês. Não devem pois servir para termo de comparação absoluta com preços praticados localmente. A reprodução destes dados estatísticos só é permitida com indicação da fonte. — *Note: Les prix moyens qui figurent dans les tableaux sont les moyennes arithmétiques simples des prix pratiqués le plus fréquemment dans le Continent et dans les villes de Lisboa et Porto au cours du mois. Ils ne doivent donc pas servir comme point de comparaison absolue avec les prix pratiqués localement. La reproduction de ces données statistiques n'est permise que si on indique la source.*

Artigos — *Articles*	Unidade *Unité*	1979											
		Março — *Mars*			Abril — *Avril*			Maio — *Mai*			Junho — *Juin*		
		Continente *Continent*	Lisboa	Porto	Continente *Continent*	Lisboa	Porto	Continente *Continent*	Lisboa	Porto	Continente *Continent*	Lisboa	Porto
1	2	3	4	5	6	7	8	9	10	11	12	13	14
1. Féculas e amidos — *Fécules et amides:*													
Batata — *Pommes de terre*	kg	8$10	8$20	7$80	10$80	10$10	12$20	13$40	13$60	12$70	12$20	12$00	11$80
2. Leguminosas — *Légumineux:*													
Feijão branco — *Hericot blanc*	kg	47$90	52$90	39$40	48$70	54$50	35$90	49$20	55$10	33$80	49$90	55$40	35$40
Feijão manteiga — *Haricot beurre*	»	51$80	50$80	43$20	54$20	56$60	44$70	55$70	57$50	44$50	56$80	60$70	46$70
Feijão catarino — *Haricot rouge*	»	46$60	48$70	39$30	47$60	48$90	42$50	48$30	49$00	47$20	48$00	49$80	42$70
Grão-de-bico — *Pois chiche*	»	57$90	59$30	61$70	58$50	60$60	60$30	59$90	64$00	60$10	60$30	64$10	50$10
3. Legumes — *Légumes:*													
Alface — *Salade*	kg	82$10	88$80	104$20	59$50	47$00	95$30	33$50	26$00	54$10	25$30	18$80	42$30
Alhos — *Ails*	»	115$60	122$40	111$40	116$80	120$20	110$00	101$90	112$20	82$50	66$20	67$60	62$80
Cebolas — *Oignons*	»	17$20	18$30	15$30	20$90	21$00	20$10	16$60	15$60	14$40	14$80	14$70	13$30
Cenouras — *Carottes*	»	22$80	24$60	20$40	23$00	26$20	23$00	20$40	20$40	21$30	19$20	19$20	20$00
Couve lombarda — *Chou de Milan*	»	29$00	35$20	23$70	22$60	22$90	19$70	16$90	20$40	12$60	18$00	20$10	12$90
Couve portuguesa — *Chou portugais*	»	24$30	23$50	27$10	20$00	15$00	27$90	15$80	12$50	18$80	14$20	10$20	15$60
Ervilha verde — *Petits pois frais*	»	57$10	49$00	60$00	40$90	35$20	45$30	22$80	19$00	21$30	21$10	19$40	20$70
Fava verde — *Fèves fraiches*	»	48$70	44$90	53$30	18$90	15$50	24$20	10$20	9$70	9$80	11$20	12$60	9$80
Feijão verde ou vagem — *Haricots verts*	»	140$70	150$00	158$00	118$30	108$30	130$00	51$50	44$80	58$30	26$00	26$40	28$60
Tomate fresco — *Tomate frais*	»	68$70	68$70	73$50	51$60	46$80	58$60	32$60	31$50	34$00	22$20	21$40	24$70
4. Frutas frescas e frigorificadas — *Fruits frais et refrigerés*													
Ameixas — *Prunes*	kg	—	—	—	—	—	—	—	—	—	45$40	46$00	55$50
Bananas — *Bananes*	»	66$90	67$00	68$80	49$80	46$40	52$00	40$00	40$00	40$00	40$00	40$00	40$00
Cerejas — *Cerises*	»	—	—	—	—	—	—	62$80	65$20	75$60	58$00	61$90	64$10
Laranjas — *Oranges*	»	27$90	28$00	32$60	30$10	36$40	40$50	42$60	44$60	46$30	53$70	56$40	58$50
Maçãs e peros — *Pommes et poire-pommes*	»	23$80	24$50	26$50	25$10	26$30	25$80	26$70	26$80	29$20	27$00	28$40	29$20
Peras — *Poires*	»	33$80	34$00	36$90	41$30	38$90	48$20	51$70	46$90	58$00	33$70	27$40	40$50
Pêssegos — *Pêches*	»	—	—	—	—	—	—	—	—	—	66$90	65$50	87$20
Tangerinas — *Mandarines*	»	36$90	34$90	48$50	44$50	51$80	57$60	—	—	—	—	—	—
Uvas — *Raisins*	»	55$60	50$40	59$60	57$50	50$40	61$10	—	—	—	—	—	—
Azeitonas verdes e pretas — *Olives vertes et noires*	»	39$00	37$80	44$10	39$60	38$50	47$00	40$30	38$20	50$10	40$60	39$60	49$20
5. Carnes — *Viandes:*													
5.1 Carneiro — *Mouton:*													
Costeletas — *Côtelettes*	kg	219$50	232$00	211$10	228$50	240$00	233$30	229$30	239$50	232$20	227$10	234$40	236$70
Lombo — *Filet*	»	215$10	221$60	221$50	223$00	228$40	236$10	221$80	224$10	235$00	219$10	219$10	238$00
5.2 Porco — *Porc:*													
Carne limpa — *Viande sans os*	kg	197$80	201$60	194$90	217$60	222$40	218$60	245$80	247$80	239$20	271$40	285$00	250$00
Costeletas de lombo — *Côtelettes de porc*	»	189$00	191$20	190$00	203$80	209$00	202$70	229$80	236$20	222$30	251$40	266$50	233$00
Lombo limpo — *Filet*	»	218$80	245$00	196$80	240$70	267$50	216$20	266$40	284$50	230$00	289$50	321$80	241$70
Toucinho fresco entremeado — *Lard frais*	»	108$20	110$40	130$00	121$10	120$80	144$20	121$50	119$70	139$20	125$80	125$20	143$60
5.3 Vaca — *Boeuf:*													
5.3.1 Vaca fresca — *Boeuf frais:*													
Carne 1.ª sem osso — *Viande 1ère qualité sans os*	kg	227$80	227$70	231$70	240$40	247$00	237$10	285$40	296$40	280$00	287$50	298$70	280$00
Carne 2.ª sem osso — *Viande 2ème qualité sans os*	»	166$70	167$10	170$00	177$60	183$20	175$00	211$00	213$60	210$00	213$10	215$40	209$10
Lombo — *Filet*	»	304$00	305$20	300$00	317$10	324$30	315$60	378$40	394$50	380$00	385$40	401$60	370$90
5.3.2. Vaca congelada — *Boeuf congelé:*													
Carne 1.ª sem osso — *Viande 1ère qualité sans os*	kg	220$40	220$60	220$00	220$20	220$30	220$00	(a) —	(a) —	(a) —	(a) —	(a) —	(a) —
Carne 2.ª sem osso — *Viande 2ème qualité sans os*	»	160$00	160$00	160$00	160$00	160$00	160$00	(a) —	(a) —	(a) —	(a) —	(a) —	(a) —
Lombo — *Filet*	»	299$40	300$00	300$00	300$00	300$00	300$00	(a) —	(a) —	(a) —	(a) —	(a) —	(a) —
5.4 Miudezas — *Abats:*													
Chispe fresco — *Pieds de cochon frais*	kg	83$40	76$90	104$70	91$60	79$40	116$20	84$90	68$80	117$80	84$80	68$00	117$00
Fígado — *Fois*	»	168$60	154$80	180$40	175$80	166$40	194$30	191$40	180$40	197$60	196$10	189$20	199$10
5.5 Salsicharia — *Charcuterie:*													
Chouriço de carne — *Cervelas*	kg	151$30	150$60	138$70	166$00	159$40	156$60	183$50	184$60	162$80	191$20	191$50	170$10
Fiambre — *Jambon*	»	221$80	223$80	218$20	242$10	247$30	232$50	270$30	273$60	266$30	278$90	284$30	272$30
5.6 Animais de capoeira — *Animaux de poulailler:*													
Coelho morto limpo — *Lapin mort nettoyé*	kg	182$80	192$20	165$00	184$50	194$20	167$50	187$60	193$80	173$00	188$10	193$80	173$50
Frango morto limpo — *Poulet mort nettoyé*	»	69$70	69$50	69$90	80$90	80$30	82$00	80$60	80$20	81$00	80$60	80$20	80$90
6. Peixes frescos e frigorificados — *Poissons frais et refrigerés:*													
Cachucho — *Brème de mer*	kg	187$80	204$30	—	221$80	223$60	—	213$50	217$00	—	165$50	157$90	—
Carapau — *Épinoche*	»	121$40	126$60	93$90	125$50	136$20	97$80	121$30	127$40	98$40	128$00	130$90	120$60
Chicharro — *Gesse*	»	71$40	76$30	57$90	63$00	67$60	54$80	55$70	60$30	45$10	61$50	60$30	52$80
Corvina — *Corvine*	»	178$40	165$90	—	194$80	168$20	—	171$50	147$70	—	163$10	129$50	—

(a) O produto não existe actualmente no mercado.— *Le produit n'existe pas actuellement au marché.*

1. — Preços médios de alguns produtos (Continente, Lisboa e Porto)

(continuação — *suite*)

Artigos	Unidade	1979											
		Março			Abril			Maio			Junho		
		Continente	Lisboa	Porto	Continente	Lisboa	Porto	Continente	Lisboa	Porto	Continente	Lisboa	Porto
1	2	3	4	5	6	7	8	9	10	11	12	13	14
6. Peixes frescos e frigorificados (cont. — *suite*)													
Faneca — *Faneca*	kg	134$20	139$90	132$30	133$20	145$60	130$00	121$50	128$60	108$70	117$10	118$80	110$40
Goraz — *Brème*	»	208$50	217$00	188$70	240$20	240$50	217$20	223$70	224$60	209$80	194$60	193$40	184$70
Marmota — *Merlan*	»	196$30	211$40	195$10	214$90	217$30	203$00	197$70	199$40	193$30	177$90	182$00	161$40
Pargo — *Pagre*	»	257$30	258$60	190$00	257$70	258$70	200$00	242$70	246$10	220$00	214$00	187$40	220$00
Pescada — *Merlan*	»	232$00	232$90	245$00	280$50	271$10	305$00	258$60	248$00	273$20	232$50	217$10	228$10
Peixe-espada — *Espadon*	»	155$20	157$60	156$30	165$90	158$20	158$50	157$10	153$80	165$00	148$80	136$00	120$00
Sardinha — *Sardine*	»	39$70	42$60	39$80	36$80	41$60	39$50	39$50	40$70	43$60	51$00	56$60	47$50
7. Peixe congelado — *Poisson congelé:*													
Pescada (tipos 2, 3, 4) — *Merlan (types 2, 3, 4)*	kg	54$00	51$50	—	70$50	77$90	53$50	84$40	83$00	87$50	86$80	78$00	94$70
8. Moluscos frescos ou frigorificados — *Mollusques frais ou refrigerés:*													
Lulas — *Calmar*	kg	239$70	245$50	—	290$80	304$00	271$80	331$30	308$20	284$00	274$60	238$40	320$00
Polvo — *Pieuvre*	»	122$30	110$20	132$40	138$50	126$60	137$90	136$20	125$80	135$70	135$50	122$80	139$50
9. Peixe em conserva enlatado — *Poisson en conserve:*													
Atum em azeite ou óleo — *Thon à l'huile d'olive ou l'huile*	kg	244$20	238$20	244$90	243$10	240$90	242$50	248$80	247$80	248$10	253$00	253$20	245$90
10. Peixe salgado e seco — *Poisson salé ou séché:*													
Bacalhau crescido de 1.ª — *Morue de 1ère*	kg	174$40	190$00	—	170$00	170$00	—	—	—	—	170$00	170$00	—
Bacalhau corrente — *Morue courante*	»	154$00	—	—	150$00	150$00	150$00	—	—	—	150$00	150$00	—
Bacalhau miúdo de 1.ª — *Petite morue de 1ère*	»	110$00	—	—	110$00	110$00	110$00	—	—	—	110$00	—	110$00
11. Ovos — *Oeufs*	dz	35$20	36$00	35$80	39$60	40$30	40$40	45$20	47$30	45$60	43$40	44$10	43$70
12. Leite — *Lait:*													
A granel ou embalagem de plástico — *Paquet ou emballage en plastic*	l	9$20	8$70	8$70	10$70	10$10	10$30	10$70	10$10	10$30	10$70	10$10	10$30
Leite em pó meio gordo em pacotes — *Lait en poudre semi-gras en boîte*	kg	105$00	104$30	105$90	105$50	105$40	104$90	108$70	109$10	110$30	112$60	111$70	115$40
13. Queijos — *Fromages:*													
Tipo flamengo nacional — *Type Hollande national*	kg	161$60	161$80	162$00	184$20	188$70	185$00	193$10	193$60	195$00	193$50	194$00	194$00
Cabreiro — *Chevrier*	»	175$20	174$10	—	177$60	156$50	230$00	185$80	147$20	—	187$60	156$20	—
Tipo Serra — *Type «Serra»*	»	234$40	234$20	233$50	234$30	234$50	230$20	235$40	235$40	232$80	235$50	237$00	219$80
14. Azeite e similares — *Huile d'olive et similaires:*													
Azeite fino embalado (até 1,5°) — *Huile d'olive fine en emballages (jusqu'à 1,5°)*	l	80$70	80$80	80$50	86$90	84$40	85$30	103$40	103$20	106$20	107$80	108$30	106$20
Azeite extra embalado (de 0,5 a 1.°) — *Huile d'olive extra emballé (de 0,5 à 1°)*	»	82$50	82$40	82$50	86$70	84$60	92$20	102$90	100$30	112$50	110$00	109$90	112$50
Óleos alimentares — *Huiles alimentaires*	»	46$00	46$00	46$00	47$30	48$20	46$50	52$10	52$50	51$00	53$00	53$50	53$00
15. Gorduras — *Graisses:*													
Banha — *Graisse*	kg	55$20	58$30	50$60	60$10	62$50	59$90	64$70	67$00	60$80	68$40	71$70	64$10
Manteiga — *Beurre*	»	123$10	123$50	123$20	123$10	123$80	123$20	126$30	127$10	126$30	127$60	128$10	126$30
Margarina — *Margarine*	»	62$00	62$00	62$00	62$80	62$60	64$00	70$60	70$80	71$10	71$40	71$60	71$20
16. Compotas — *Compotes:*													
Marmelada — *Marmelade*	kg	51$90	52$70	52$40	52$10	52$80	51$30	51$90	52$70	51$60	52$00	53$10	51$30
17. Cacau — *Cacao*	kg	377$20	374$30	391$30	380$20	378$60	401$10	383$90	386$20	402$20	388$60	389$20	413$10
18. Café — *Café:*													
Café moído avulso (lote de café puro) — *Café moulu vendu en détail (lot de café pur)*	kg	444$70	443$10	437$50	446$30	445$80	446$00	446$00	445$10	436$30	444$20	447$00	444$30
Mistura de sucedâneos com café — *Mélanges de succédanés avec le café*	»	136$60	100$30	205$50	135$10	104$40	196$80	138$10	105$20	198$60	135$30	105$10	204$40
19. Chá — *Thé:*													
Chá preto embalado — *Thé noir emballé*	kg	346$40	356$60	333$30	360$60	369$10	363$00	367$90	372$70	358$60	370$60	377$40	356$40
20. Temperos — *Assaionnements:*													
Sal em pacotes para usos culinários — *Sel en paquets pour usages culinaires*	kg	6$80	7$00	6$90	6$90	7$00	6$90	7$00	7$00	7$00	7$00	7$00	7$00
Vinagre embalado — *Vinaigre emballé*	»	20$00	21$00	20$90	22$90	22$60	22$00	24$70	23$70	20$30	25$20	24$20	26$40
21. Bebidas — *Boissons:*													
Vinho maduro tinto avulso e engarrafonado — *Vin mûr rouge vendu en détail et mis en bouteille*	l	38$10	39$20	31$60	37$90	39$10	32$30	37$70	38$90	31$40	37$20	37$70	30$90
Vinho maduro branco avulso e engarrafonado — *Vin mûr blanc vendu en détail et mis en bouteille*	»	37$40	38$40	31$80	37$30	38$30	31$40	37$20	38$30	31$40	36$50	36$90	30$80
Cerveja branca em garrafas de 3,3 dl — *Bière blanche en bouteilles de 3,3 dl.*	»	28$70	29$60	26$00	28$60	29$30	26$30	30$20	29$40	26$00	32$00	33$10	28$80
Águas medicinais e de mesa — *Eaux médicinales et de table*	»	20$50	21$50	17$60	20$70	21$50	18$60	20$90	21$80	18$60	20$90	21$70	18$90

2. — Preços de retalho observados no dia 15 nas capitais de distrito do Continente (*a*)

Prix de détail observés le 15 dans les chefs-lieux de district du Continent

Junho de 1979 — Valores em escudos — *Valeurs en «escudos»* — *Juin 1979*

Artigos — *Articles* / Capitais de distrito — *Chefs-lieux de district*	Unidades *Unités*	Aveiro	Beja	Braga	Bragança	Castelo Branco	Coimbra	Évora	Faro	Guarda	Leiria	Lisboa	Portalegre	Porto	Santarém	Setúbal	Viana do Castelo	Vila Real	Viseu
1	2	3	4	5	6	7	8	9	10	11	12	13	14	15	16	17	18	19	20
Produtos de origem animal — *Produits d'origine animal:*																			
Carne de borrego ou anho — *Viande de mouton:*																			
Perna e lombo — *Gigot et filet*	kg	200,00	200,00	240,00	200,00	220,00	200,00	220,00	230,00	230,00	200,00	245,00	..	230,00	250,00	250,00	180,00	..	220,00
Costeletas — *Côtelettes*	»	200,00	200,00	240,00	200,00	220,00	200,00	220,00	230,00	230,00	200,00	275,00	..	250,00	250,00	270,00	180,00	..	220,00
Pá — *Paleron*	»	200,00	200,00	240,00	200,00	220,00	200,00	220,00	230,00	230,00	200,00	235,00	..	220,00	240,00	220,00	180,00	..	220,00
Carne de porco e derivados — *Viande de porc et dérivés:*																			
Lombo limpo — *Filet nettoyé*	kg	..	300,00	..	..	..	..	300,00	..	..	..	405,00	..	..	..	..	..	..	..
Costeletas dianteiras — *Côtelettes de devant*	»	220,00	200,00	220,00	180,00	..	200,00	200,00	253,20	200,00	200,00	246,00	..	220,00	210,00	250,00	220,00	..	200,00
Entrecosto — *Entrecôte*	»	150,00	180,00	140,00	180,00	180,00	170,00	150,00	150,00	200,00	150,00	180,00	110,00	140,00	210,00	170,00	150,00	150,00	160,00
Chispe — *Pied de porc*	»	120,00	80,00	87,00	100,00	100,00	100,00	100,00	50,00	100,00	120,00	60,00	60,00	80,00	110,00	80,00	90,00	104,00	100,00
Chouriço de carne — *Cervelas*	»	175,00	..	300,00	160,00	250,00	180,00	220,00	181,80	230,00	190,00	188,80	150,00	140,00	215,50	183,00	150,00	132,00	220,00
Toucinho — *Lard*	»	20,00	80,00	25,00	20,00	25,00	30,00	40,00	20,00	20,00	15,00	30,00	24,00	14,80	..	60,00	30,00	20,00	15,00
Carne de Vaca — *Viande de boeuf:*																			
Lombo — *Filet*	kg	340,00	350,00	340,00	..	420,00	380,00	400,00	425,00	380,00	330,00	410,00	..	380,00	350,00	410,00	340,00	..	340,00
De 1.ª sem osso — *De 1ère qualité sans os*	»	250,00	300,00	260,00	250,00	280,00	280,00	300,00	312,00	280,00	270,00	303,00	..	280,00	290,00	300,00	260,00	250,00	300,00
De 2.ª sem osso — *De 2ème qualité sans os*	»	220,00	250,00	200,00	200,00	240,00	220,00	200,00	227,00	210,00	220,00	227,00	..	210,00	250,00	200,00	220,00	200,00	280,00
Criação morta — *Animaux de basse-cour mort:*																			
Frango — *Poulet*	kg	80,00	81,20	81,00	81,20	80,50	81,00	81,20	81,20	81,10	81,20	81,00	81,00	81,50	81,20	81,20	81,20	81,00	81,00
Coelho manso — *Lapins*	»	160,00	180,00	190,00	..	160,00	150,00	195,00	200,00	180,00	135,00	202,50	130,00	170,00	180,00	200,00	150,00	165,00	..
Peixe fresco e conservado — *Poisson frais et conservé:*																			
Carapau — *Épinoche*	kg	..	160,00	77,80	80,00	119,70	116,70	126,70	146,00	70,00	120,00	162,70	152,00	..	120,00	180,00	90,00	107,50	..
Goraz — *Brême*	»	214,00	200,00	239,00	180,00	215,70	208,00	190,00	..	275,00	200,00	200,30	239,70	186,50	245,00	220,00	170,00	190,00	211,70
Peixe-espada — *Espadon*	»	..	200,00	..	..	161,70	156,70	160,00	115,00	120,00	140,00	166,40	161,70	112,00	..	160,00	130,00	120,00	160,00
Pescada branca com mais de 65 cm — *Merlan blanc avec plus 65 cm*	»	..	260,00	280,00	220,00	251,70	200,00	220,00	230,00	240,00	230,00	239,60	..	277,30	275,00	260,00	..	240,00	245,00
Sardinha — *Sardine*	»	58,00	50,00	45,90	45,00	53,70	43,80	44,20	47,00	40,00	37,20	66,00	59,70	49,30	65,00	60,00	68,30	50,00	42,40
Bacalhau — *Morue:*																			
Especial — *Spécial*	kg	..	..	..	..	..	200,00	..	..	..	..	..	..	..	..	..	200,00	..	..
Graúdo — *Grenu*	»	..	..	..	190,00	..	190,00	..	..	..	..	..	..	..	..	..	190,00	..	..
Crescido — *Grosse*	»	170,00	..	240,00	170,00	..	170,00	..	..	..	..	..	..	170,00	..	..	170,00	170,00	..
Leite, produtos lácteos e ovos — *Lait, produits laitiers et oeufs:*																			
Leite pasteurizado normal — *Lait pasteurisé normal*	l	10,00	10,30	10,30	15,00	10,30	..	10,00	9,10	*b*)14,00	10,30	10,00	*b*)18,10	11,30	8,50	10,30	10,30	10,30	10,40
Manteiga meio-sal pasteurizada — *Beurre demi sel pasteurisé*	kg	120,00	..	124,00	130,00	124,00	130,40	130,00	..	..	124,00	130,40	124,00	122,00	120,80	124,00	130,40	124,00	126,80
Queijo — *Fromage:*																			
Da Serra amanteigado — *De la «Serra» beurré*	»	350,00	350,00	380,00	350,00	360,00	300,00	340,00	..	300,00	320,00	380,00	..	340,00	323,50	360,00	370,00	280,00	360,00
Tipo Serra — *Type «Serra»*	»	220,00	220,00	230,00	190,00	..	220,00	240,00	230,00	180,00	239,00	230,00	..	220,00	..	240,00	214,00	185,00	..
Tipo flamengo nacional (45% de gordura — *Type Hollande national (45% de graisse)*	»	180,00	162,00	194,00	195,00	195,00	195,00	195,00	162,00	180,00	195,00	195,00	195,00	195,00	195,00	195,00	195,00	195,00	195,00
Ovos — *Oeufs*	dúzia *douzaine*	36,00	43,00	37,00	43,00	40,00	35,00	42,00	45,00	38,00	32,50	46,50	40,00	42,00	40,00	42,90	40,00	37,50	35,00

(*a*) Para os produtos cujos preços são susceptíveis de frequentes e sensíveis flutuações ao longo do mês (peixes, produtos hortícolas e frutas) tomam-se médias dos preços observados geralmente de 5 em 5 dias nas cidades de Lisboa, Porto, Coimbra, Évora, Faro e Viseu — *Pour les produits dont les prix sont susceptibles de flutuations fréquentes et sensibles dans le courant du mois (poissons, produits horticoles et fruits) on prend les moyennes des prix observés généralement tous les 5 jours dans les villes de Lisbonne, Porto, Coimbra, Évora, Faro et Viseu.*

(*b*) Leite pasteurizado especial — *Lait pasteurisé spécial.*

2. — Preços de retalho observados no dia 15 nas capitais de distrito do Continente (continuação — *suite*)

Valores em escudos — Junho de 1979

Artigos / Capitais de distrito	Unidades	Aveiro	Beja	Braga	Bragança	Castelo Branco	Coimbra	Évora	Faro	Guarda	Leiria	Lisboa	Portalegre	Porto	Santarém	Setúbal	Viana do Castelo	Vila Real	Viseu
1	2	3	4	5	6	7	8	9	10	11	12	13	14	15	16	17	18	19	20
Produtos de origem vegetal — *Produits d'origine végétale:*																			
Cereais e derivados — *Céréales et dérivés:*																			
Arroz embalado: *Riz en emballages*																			
Carolino branco — *Caroline blanc*	kg	30,00	30,00	30,00	30,00	30,00	30,00	..	30,00	30,00	30,00	30,00	..	30,00	30,00	30,00	30,00	30,00	30,00
Gigante branco de 1.ª — *Géant blanc de 1ère*	»	20,50	20,50	20,50	20,50	20,50	..	20,50	20,50	20,50	20,50	20,50	..	20,50	20,50	20,50	20,50	20,50	20,50
Farinha de trigo de 1.ª qualidade empacotada (para usos culinários) — *Farine de blé de 1ère qualité en paquet (à usages culinaires)*	»	16,50	14,00	13,80	16,80	16,60	16,40	16,40	16,40	14,00	16,80	16,40	16,40	16,40	16,40	16,60	16,40	13,40	16,80
Massas alimentícias — *Pâtes alimentaires:*																			
Massinhas de qualidade superior — *Pâtes de qualité supérieur*	1/2 kg	9,80	8,00	..	9,80	8,00	..	9,80	9,80	8,00	8,00	9,80	9,80	9,80	9,80	9,80	9,80	8,00	7,90
Esparguete — *Spaghetti*	»	10,20	..	8,50	10,20	..	10,20	10,20	10,20	8,50	10,20	10,20	10,20	..	..	10,20	10,20	8,50	10,00
Pão de trigo — *Pain de froment:*																			
Pão de 1.ª qualidade — *Pain de 1ère qualité*	formato 1/2 kg	10,20	10,20	10,20	10,20	10,20	10,20	10,20	10,20	10,20	10,20	10,20	10,20	10,20	10,20	10,20	10,20	10,20	10,20
Pão de 2.ª qualidade — *Pain de 2ème qualité*	kg	16,20	16,20	16,20	16,20	16,20	16,20	16,20	16,20	16,20	16,20	16,20	16,20	16,20	16,20	16,20	16,20	16,20	16,20
Frutas — *Fruits:*																			
Banana — *Bananes*	kg	40,00	40,00	40,00	40,00	40,00	40,00	40,00	40,00	40,00	40,00	40,70	65,00	40,00	40,00	40,00	40,00	40,00	40,00
Laranja — *Oranges*	»	55,00	50,00	40,00	40,00	40,00	49,80	45,00	45,00	40,00	40,00	60,70	39,00	53,00	45,00	50,00	60,00	50,00	49,20
Maçã — *Pomme*	»	30,00	35,00	25,00	24,00	35,00	23,50	35,00	39,00	20,00	22,50	40,40	22,00	37,30	24,00	40,00	37,50	20,00	23,30
Limão — *Citron*	»	32,50	..	30,00	40,00	25,00	35,00	45,00	39,00	35,00	25,00	44,10	52,00	39,00	39,00	30,00	35,00	20,00	35,80
Azeitona curtida preta — *Olives noires traitées*	»	35,00	36,00	40,00	40,00	35,00	30,00	40,00	38,00	35,00	34,00	38,70	40,00	48,00	32,00	30,00	35,00	39,00	39,20
Legumes secos — *Légumes secs:*																			
Feijão — *Haricots:*																			
Branco grado — *Blancs gros*	1	c)45,00	35,00	30,00	40,00	..	40,00	40,00	41,30	50,00	27,70	53,20	42,50	40,00	28,00	36,00	32,00	c)40,00	..
Encarnado — *Rouges*	»	c)45,00	..	40,00	35,00	37,50	40,00	..	..	60,00	40,00	28,60	36,00	35,00	20,00	35,00	30,00	c)54,00	35,00
Frade grado — *Princes gros*	»	c)55,00	46,00	55,00	45,00	30,00	40,00	40,00	43,50	55,00	42,20	53,20	41,00	45,00	30,00	41,00	63,50	c)53,00	39,20
Frade miúdo — *Princes petits*	»	c)50,00	35,00	55,00	40,00	..	40,00	..	..	45,00	22,50	44,90	34,00	45,00	25,00	30,00	40,00	c)28,00	..
Grão-de-bico — *Pois chiche:*																			
Grado — *Gros*	»	c)55,00	40,00	60,00	45,00	40,00	40,00	..	47,70	55,00	40,00	52,90	42,00	45,00	42,00	48,00	70,00	c) 52,00	41,00
Médio — *Moyens*	»	c)50,00	36,00	55,00	40,00	37,00	40,00	40,00	37,50	45,00	35,00	41,90	35,00	45,00	28,00	37,00	50,00	..	..
Produtos hortícolas — *Produits horticoles:*																			
Alhos secos — *Ail sec*	kg	70,00	70,00	80,00	60,00	90,00	50,00	100,00	60,00	50,00	50,00	106,00	95,00	62,00	40,00	60,00	130,00	80,00	86,70
Batata — *Pommes de terre*	»	9,00	13,50	10,00	9,50	9,50	9,50	14,80	16,40	9,50	9,50	13,30	10,00	14,20	14,50	13,50	10,00	15,00	9,50
Cebola — *Oignons*	»	20,00	20,00	20,00	20,00	17,50	17,80	16,70	16,00	16,00	20,00	14,00	19,50	14,40	18,00	20,00	..	20,00	16,50
Cenoura — *Carottes*	»	20,00	20,00	22,50	20,00	15,00	24,20	18,00	16,00	22,50	30,00	17,60	15,00	20,00	13,00	20,00	20,00	25,00	19,50
Couve — *Choux:*																			
Lombarda — *De Milan*	cada	..	26,00	30,00	..	20,00	15,00	..	14,70	17,50	..	56,50	15,00	15,00	20,00	..	10,00	..	..
Portuguesa — *Portugais*	»	5,00	26,00	25,00	..	17,50	5,00	..	8,80	17,50	7,50	13,70	12,50	9,00	20,00	10,00	..	..	5,00
Ervilha verde — *Pois vert*	kg	20,00	35,00	45,00	25,00	30,00	20,00	20,80	21,80	20,00	20,00	17,80	30,00	17,00	25,00	20,00	13,00	35,00	22,50
Fava verde — *Fève vert*	»	10,00	..	10,00	10,00	..	10,00	11,50	12,00	15,00	15,00	11,40	15,00	9,60	15,00	8,00	10,00	10,00	10,00
Nabiças — *Feuilles de navet*	molho	15,00	20,00	35,00	..	17,50	11,90	11,70	10,80	..	10,00	27,80	15,00	14,50	25,00	15,00	20,00	..	3,50
Gorduras e óleos vegetais — *Graisses et huiles végétales:*																			
Azeite — *Huile d'olive:*																			
Extra virgem embalado (até 1°) — *Extra vierge en emballages (jusqu'à 1°)*	l	112,50	112,50	112,50	112,00	112,50	112,50	..	..	100,00	..	112,50	..	112,50	..	112,50	112,50	..	..
Fino embalado (até 1,5°) — *Fine en emballages (jusqu'à 1,5°)*	»	110,00	111,00	111,00	110,50	110,50	82,50	81,00	82,50	90,00	110,50	111,00	110,50	111,00	81,00	..	111,00	111,00	111,00
Óleo alimentar embalado — *Huile alimentaire en emballages*	»	53,50	53,50	53,50	53,50	53,50	53,50	53,50	53,50	46,00	53,50	53,50	46,00	53,00	53,50	53,50	53,50	46,00	53,00
Margarina — *Margarine*	1/4 kg	16,40	16,40	16,40	16,40	16,40	16,40	16,40	16,40	17,10	16,40	16,40	13,80	16,40	16,40	14,10	16,40	16,40	16,40
Outros produtos — *Autres produits:*																			
Açúcar — *Sucre:*																			
Refinado corrente — *Raffiné courant*	kg	22,50	22,50	..	22,50	22,50	22,50	22,50	22,50	22,50	22,50	..	..	22,50	22,50	22,50	22,50	22,50	22,50
Granulado — *Cristalisé*	»	24,00	24,00	24,00	24,00	24,00	24,00	24,00	24,00	24,00	24,00	24,00	24,00	24,00	24,00	24,00	24,00	24,00	24,00
Café com sucedâneos (mistura especial) — *Café avec sucédanés (mélangé spécial)*	»	198,00	100,00	60,00	80,00	218,00	200,00	232,00	210,00	..	80,00	66,00	96,00	100,00	92,00	136,00	66,00	192,00	160,00
Café moído — *Café moulu*	»	490,00	450,00	420,00	430,00	457,50	480,00	496,80	436,00	500,00	454,00	460,00	436,00	412,00	480,00	440,00	480,00	482,00	466,00
Vinho tinto corrente — *Vin courant*	l	35,00	50,00	40,00	35,00	40,00	35,00	46,50	37,00	35,00	40,00	37,00	40,00	30,00	45,00	37,00	33,00	35,00	35,00
Combustíveis e produtos para iluminação e higiene — *Combustibles et produits pour l'éclairage et l'hygiène:*																			
Água — *Eau*	m³	3,50	4,00	6,00	3,20	6,00	3,50	5,00	5,00	10,00	7,50	7,50	5,00	6,00	6,00	5,00	5,00	6,00	4,00
Gás butano — *Gaz butane* (a)	(a)	240,00	240,00	240,50	240,50	240,50	240,50	240,50	240,50	240,50	240,50	240,50	240,50	240,50	240,50	240,50	240,00	240,50	240,50
Electricidade — *Électricité* (b)	kWh	1,60	1,60	1,60	1,60	1,60	1,60	1,60	1,60	1,60	1,60	1,60	1,60	1,60	1,60	1,60	1,60	1,60	1,60
Sabão Offenbach — *Savon Offenbach*	kg	21,40	25,20	23,10	23,10	19,60	23,10	21,40	24,00	19,60	19,60	23,10	19,60	24,00	19,80	25,20	23,10	23,10	23,10

(a) Garrafa de 13 kg de peso líquido no domicílio — *Bouteille de 13 kg de poids net au domicile.* (b) Para usos domésticos, escalão único — *À usages domestiques, escalon unique.*
(c) Escudos/kg — *Esc./kg.*

Nota — Por não existirem padrões bem definidos, não se pode esperar perfeita comparabilidade geográfica dos preços de certos produtos, nomeadamente da maçã, laranja, couve lombarda, couve portuguesa e nabiças — *En l'absence de patrons bien définis, il s'avère difficile d'établir des niveaux parfaits de comparaison géographique entre les prix de certaines denrées, entre autres, les pommes, les oranges, les choux de Milan, les choux communs portugais et les feuilles de navet.*

Os preços referentes às cidades de Lisboa, Porto e Évora são colhidos directamente e os das restantes cidades são facultados pelos respectivos Municípios ou Associações Comerciais — *Les prix se rapportant aux villes de Lisbonne, Porto et Évora sont recueillis directement et ceux des autres villes sont fournis par les Municipalités ou Associations Commerciales respectives.*

3. — Preços de retalho observados no dia 15 nas capitais de distrito dos Açores e Madeira

Prix de détail observés le 15 dans les chefs-lieux de district des «Açores» et «Madeira»

Valores em escudos — *Valeurs en escudos*

Junho de 1979 — *Juin 1979*

Artigos — *Articles* / Capitais de distrito — *Chefs-lieux de district*	Unidades *Unités*	Angra do Heroísmo	Horta	Ponta Delgada	Funchal
1	2	3	4	5	6
Produtos de origem animal — *Produits d'origine animale:*					
Carne de carneiro — *Viande de mouton:*					
De 1.ª categoria — *de 1ère qualité*	kg	..	..	..	..
De 2.ª categoria — *de 2ème qualité*	»	..	..	..	..
Carne de porco e derivados — *Viande de porc et derivés:*					
Carne limpa — *Viande sans os*	kg	160,00	180,00	160,00	180,00
Costeletas — *Côtelettes*	»	135,00	160,00	135,00	170,00
Cabeça — *Tête*	»	27,50	31,50	27,50	60,00
Banha — *Saindoux*	»	25,00	..	25,00	50,00
Toucinho — *Lard*	»	40,00	25,00	30,00	40,00
Linguiça — *Andouille*	»	150,00	170,00	150,00	150,00
Morcela — *Boudin*	»	50,00	..	50,00	100,00
Carne de vaca — *Viande de boeuf:*					
De 1.ª categoria s/osso — *de 1ère qualité sans os*	kg	201,00	201,00	166,00	210,00
De 2.ª categoria c/osso — *de 2ème qualité avec os*	»	110,00	110,00	85,00	110,00
Criação viva — *Animaux de basse-cour vivants:*					
Galinha — *Poules*	cada / *chacun*	..	..	110,00	102,00
Frango — *Poulets*	kg	..	..	60,00	72,00
Coelho — *Lapins*	cada	..	..	96,00	96,00
Peixe fresco e conservado — *Poisson frais et conservé:*					
Abrótea — *Petite lingue*	kg	120,00	91,40	..	87,00
Chicharro — *Saurel*	»	30,00	20,10	..	62,00
Cavala — *Maquereau*	»	..	..	..	32,00
Salema — *Saupe*	»	..	92,70	..	..
Garoupa — *Serrau*	»	120,00	..	..	127,50
Goraz — *Dorade commune*	»	150,00	..	..	..
Bacalhau de 1.ª qualidade — *Morue de 1ère qualité:*					
Crescido — *Grosse*	kg	170,00	174,80	..	200,00
Corrente — *Courante*	»	..	..	..	150,00
údo — *Petite*	»	..	..	..	110,00
Peixe preparado — *Poisson préparé:*					
Atum em conserva de azeite (tronco) — *Thon conservé dans l'huile d'olive (tronc)*	lata 1/4 club / *boîte 1/4 club*	36,00	29,90	..	*d*) 61,50
Sardinha em conserva de azeite — *Sardines conservées dans l'huile d'olive*	»	12,90	12,80	..	11,30
Leite, produtos lácteos e ovos — *Lait, produits laitiers et oeufs:*					
Leite de vaca — *Lait de vache*	l	10,30	10,50	8,00	8,50
Manteiga meio-sal (até 2,5% de sal) — *Beurre demi-sel (jusqu'à 2,5% de sel)*	kg	94,00	94,00	80,00	124,00
Queijo — *Fromage:*					
Tipo flamengo nacional (45% de gordura) — *Type Hollande national (45% de graisse)*	kg	148,00	148,00	115,00	..
Da Ilha c/ + 45% de gordura — *Des Iles contenant + 45% de graisse*	»	148,00	..	115,00	..
Ovos — *Oeufs*	dúzia / *douzaine*	39,30	46,00	41,00	44,00

Artigos / Capitais de distrito	Unidades	Angra do Heroísmo	Horta	Ponta Delgada	Funchal
7	8	9	10	11	12
Produtos de origem vegetal — *Produits d'origine végétal:*					
Cereais e derivados — *Céréales et dérivés:*					
Arroz — *Riz:*					
Gigante glaciado a granel — *Géant en vrac*	kg	..	..	..	17,00
Mercantil a granel — *Commercial en vrac*	»	..	..	..	..
Farinha de trigo de 1.ª qualidade empacotada — *Farine de blé de 1ère qualité en paquet*	»	14,10	17,50	..	18,50
Massas alimentícias — *Pâtes alimentaires:*					
Macarrão e macarronete cortado a granel — *Macaroni coupé en vrac*	»	..	18,00	..	..
Massinhas em pacotes de papel de 0,250 kg — *Petites pâtes, en paquets de 0,250 kg*	pacote / *paquet*	6,90	8,50	6,50	..
Pão de trigo extra (form. 50 g) — *Pain de blé extra (form. 50 g)*	cada	..	1,20	..	1,10
Frutas — *Fruits:*					
Banana — *Bananes*	kg	44,50	35,00	35,00	40,00
Limão — *Citrons*	»	40,00	50,00	50,00	58,00
Laranja — *Oranges*	»	40,00	55,00	30,00	70,00
Legumes secos — *Légumes secs:*					
Feijão — *Haricots:*					
Branco grado — *Blancs ronds*	kg	50,00	40,00	..	55,00
Vermelho — *Rouges*	»	..	50,00	..	..
Frade grado — *Princes gros*	»	..	..	..	..
Frade miúdo — *Princes petits*	»	58,50	..	..	70,00
Grão-de-bico — *Pois chiches:*					
Grado — *Gros*	»	..	70,00	..	..
Médio — *Moyens*	»	52,00	..	..	65,00
Produtos hortícolas — *Produits horticoles:*					
Batata — *Pommes de terre*	kg	10,00	9,00	10,00	8,00
Batata doce — *Pommes de terre douce*	»	20,00	12,00	10,00	29,00
Cebola — *Oignons*	»	30,00	35,00	40,00	13,00
Cenoura — *Carottes*	»	45,00	35,00	40,00	23,00
Nabos — *Navets*	molho / *botte*	15,00	2,50	10,00	14,00
Óleos vegetais — *Huiles végétales:*					
Azeite — *Huile d'olive:*					
Extra virgem embalado (até 1°) — *Extra vierge en emballages (jusqu'à 1°)*	l	..	126,00	..	..
Fino virgem embalado (até 1,5°) — *Fine vierge en emballages (jusqu'à 1,5°)*	»	118,70	..	133,00	121,50
Óleo de amendoim — *Huile d'arachide*	»	..	56,50	44,00	46,00
Outros produtos — *Autres produits:*					
Açúcar — *Sucre:*					
Branco — *Blanc*	kg	..	..	..	..
Granulado — *Cristallisé*	»	22,50	22,50	23,00	19,50
Café:					
Cevada torrada — *D'orge grillée*	»	*a*) 12,00	40,00	32,00	24,00
Puro — *Pur*	»	675,00	640,00	363,00	360,00
Chá — *Thé:*					
Das Ilhas, preto — *Des Iles, noir*	»	*b*) 11,50	..	163,80	..
Das Ilhas, verde — *Des Iles, vert*	»	..	*b*) 16,50	450,00	..
Colorau doce — *Piment doux en poudre*	»	..	180,00	192,30	160,00
Marmelada — *Pâte de coings*	»	49,80	47,50	63,00	50,00
Maragarina — *Margarine*	pacote / 0,250kg	15,40	16,00	15,30	16,40
Mel centrifugado — *Miel centrifugé*	kg	..	150,00	153,00	157,00
Sal — *Sel*	»	7,60	10,00	6,60	8,30
Vinagre — *Vinaigre*	l	*c*) 19,80	*c*) 17,50	20,60	27,10
Vinho — *Vin:*					
Maduro branco — *Blanc*	»	..	..	44,10	64,00
Maduro tinto, tipo corrente — *Rouge type courant*	»	50,00	..	44,10	*e*) 300,00
Cerveja (garrafa de 3 dl) — *Bière (bouteille 3 dl)*	cada	13,50	13,00	7,50	9,00
Combustíveis e produtos para iluminação e higiene — *Combustibles et produits pour l'éclairage et l'hygiène:*					
Água — *Eau*	m³	4,50	4,00	..	4,50
Electricidade — *Électricité*	kWh	2,30	2,30	..	1,50
Gás butano (garrafa de 13 kg peso líquido) — *Gaz butane (bouteille de 13 kg poids net)*	cada	227,50	227,50	..	240,50
Petróleo — *Pétrole*	l	9,00	..	..	9,00
Sabão offenbach — *Savon offenbach*	kg	25,00	21,00	12,90	24,10

a) Pacote de 250 gr — *Paquet de 250 gr*
b) Pacote de 50 gr — *Paquet de 50 gr.*
c) Embalagens de 0,75 l — *En emballages de 0,75 l*
d) Lata de 200 gr — *Boite de 200 gr*
e) Garrafão de 5 l — *Bouteille de 5 l*

4. — Índice de preços no consumidor (Continente) — *Indices des prix à la consommation (Continent)*

Base (100): Preços médios de 1976 — *Base (100): Prix moyens de 1976*

Classe I — Alimentação e bebidas — *Classe I — Alimentation et boissons*

Classe, grupos e subgrupos — *Classe, groupes et sous-groupes*	1978 Junho *Juin*	1979 Maio *Mai*	1979 Junho *Juin*
1	2	3	4
Alimentação e Bebidas — *Alimentation et boissons*	**159,8**	**210,1**	**210,1**
Alimentação — *Alimentation*	**156,8**	**201,3**	**201,6**
Cereais e produtos à base de cereais — *Céréales et produits à base de céréales*	**152,0**	**186,5**	**187,3**
Arroz — *Riz*	143,6	187,1	187,1
Farinhas — *Farines*	145,2	172,0	177,4
Massas alimentícias — *Pâtes alimentaires*	125,4	134,4	139,9
Pão e produtos de padaria — *Pain et produits de boulangerie*	158,3	193,8	194,0
Féculas e amidos — *Fécules et amides*	**79,5**	**183,6**	**167,1**
Leguminosas — *Légumineux*	**142,1**	**145,5**	**146,7**
Feijão — *Haricots*	122,9	125,6	126,7
Grão-de-bico — *Pois chiche*	239,1	246,5	248,1
Legumes — *Légumes*	**137,2**	**147,5**	**124,0**
Frutas frescas e frigorificadas — *Fruits frais et refrigerés*	**189,3**	**224,2**	**233,5**
Carnes, miudezas, salsicharia e animais de capoeira — *Viandes, abats, saucisses et animaux de poulailler*	**167,4**	**224,8**	**228,3**
Cabrito — *Chevreau*	115,5	151,6	153,8
Carneiro — *Mouton*	125,4	165,4	163,5
Porco — *Porc*	100,7	159,9	174,3
Vaca — *Boeuf*	214,2	280,9	283,0
Miudezas — *Abats*	116,2	170,4	173,9
Salsicharia — *Charcuterie*	132,4	199,5	206,9
Animais de capoeira — *Animaux de poulailler*	133,2	169,3	169,3
Peixes, crustáceos e moluscos — *Poissons, crustacés et mollusques*	**157,9**	**221,8**	**216,4**
Peixes frescos ou frigorificados — *Poissons frais ou refrigerés*	154,9	224,3	218,5
Peixe congelado — *Poisson congelé*	121,9	207,4	213,3
Moluscos e crustáceos frescos — *Mollusques et crustacés frais*	180,8	355,9	303,3
Peixe em conserva — *Poisson en conserve*	187,8	205,3	209,3
Peixe seco ou em salmoura — *Poisson séché ou en saumure*	163,2	200,1	200,1
Ovos — *Oeufs*	**133,9**	**178,0**	**170,9**
Leite e produtos lácteos com exclusão da manteiga — *Lait et produits dérivés du lait à l'exclusion du beurre*	**161,1**	**185,7**	**186,2**
Leite de vaca — *Lait de vache*	152,3	176,9	177,4
Produtos lácteos — *Produits laitiers*	193,3	218,2	218,7
Óleos e gorduras — *Huiles et graisses*	**143,7**	**172,4**	**179,9**
Óleos — *Huiles*	137,4	167,0	175,3
Gorduras — *Graisses*	178,9	202,7	205,7
Açúcar e produtos açucarados, géneros de pastelaria e confeitaria — *Sucre et produits sucrés, genres de pâtisserie et confiserie*	**130,2**	**142,1**	**143,9**
Açúcar — *Sucre*	115,4	122,6	123,1
Geleias e compotas — *Gelées et compotes*	192,6	192,9	193,3
Produtos de confeitaria e pastelaria — *Produits de confiserie et pâtisserie*	138,9	158,0	161,6
Cacau, café, chá — *Cacao, café, thé*	**309,8**	**310,8**	**310,6**
Cacau — *Cacao*	331,9	337,9	342,1
Café — *Café*	311,6	309,3	307,9
Chá — *Thé*	210,4	241,6	243,3
Diversos: temperos, condimentos, etc. — *Divers: assaionements, condiments, etc.*	**160,8**	**239,4**	**241,6**
Alimentação preparada no todo ou em parte — *Alimentation préparée entièrement ou en partie*	**165,8**	**198,0**	**198,2**
Alimentação consumida fora de casa — *Alimentation consomée hors de la maison*	**153,8**	**191,7**	**195,5**
Bebidas — *Boissons*	**194,3**	**311,3**	**308,0**
Bebidas alcoólicas — *Boissons alcooliques*	**200,0**	**327,7**	**323,9**
Bebidas não alcoólicas — *Boissons non alcooliques*	**140,5**	**161,2**	**162,8**

4. — Índice de preços no consumidor (Continente) — *Indices des prix à la consommation (Continent)*

Base (100): Preços médios de 1976 — *Base (100): Prix moyens de 1976*

Classe II — Vestuário e calçado — *Classe II — Habillement et chaussure*

Classe, Grupos e Subgrupos — *Classe, groupes et sous-groupes*	1978 Junho *Juin*	1979 Maio *Mai*	1979 Junho *Juin*
1	2	3	4
Vestuário e calçado — *Habillement et chaussure*	**137,2**	**166,4**	**168,7**
Vestuário — *Habillement*	**135,4**	**163,2**	**165,3**
Vestuário masculino — *Vêtements d'homme*	**136,1**	**164,7**	**167,5**
Pronto a vestir — *Prêt à porter*	129,8	158,7	160,1
Fato feito por encomenda — *Costume fait par mesure*	124,1	143,6	145,7
Roupa interior — *Sous-vêtements*	146,1	174,8	179,8
Vestuário feminino — *Vêtements pour femmes*	**132,2**	**160,2**	**160,0**
Pronto a vestir — *Prêt à porter*	132,0	163,8	162,1
Fato feito por encomenda — *Costume fait par mesure*	137,6	169,6	176,7
Roupa interior — *Sous-vêtements*	131,9	146,1	149,2
Vestuário de criança — *Vêtements pour enfants*	**138,0**	**161,0**	**166,5**
Pronto a vestir — *Prêt à porter*	138,0	161,0	166,5
Limpeza de vestuário em lavandaria — *Nettoyage de vêtements en tinturerie*	**160,2**	**189,1**	**200,3**
Calçado — *Chaussure*	**146,2**	**182,6**	**186,1**
Calçado para homem — *Chassures pour hommes*	**141,9**	**173,8**	**177,5**
Calçado para senhora — *Chaussures pour femmes*	**148,4**	**184,7**	**187,2**
Calçado para criança — *Chaussures pour enfants*	**144,0**	**183,5**	**188,0**
Reparação de calçado — *Réparation de chaussures*	**154,4**	**200,7**	**205,8**

4. — Índices de preços no consumidor (Continente) — *Indices des prix à la consommation (Continent)*

Base (100): Preços médios de 1976 — *Base (100): Prix moyens de 1976*

Classe IV — Despesas da habitação — *Classe IV — Dépenses pour l'habitation*

Classe, Grupos e Subgrupos — *Classe, groupes et sous-groupes*	1978 Junho *Juin*	1979 Maio *Mai*	1979 Junho *Juin*
1	2	3	4
Despesas de habitação — *Dépenses pour l'habitation*	**160,5**	**170,1**	**171,1**
Água — *Eau*	**156,6**	**160,2**	**160,2**
Combustíveis e electricidade — *Combustibles et électricité*	**193,2**	**204,0**	**204,0**
Gás — *Gaz*	184,2	196,5	196,5
Electricidade — *Électricité*	203,2	212,4	212,4
Aquisição de bens domésticos duráveis — *Acquisition de biens domestiques durables*	**140,6**	**150,3**	**151,6**
Electrodomésticos e aparelhos de aquecimento — *Électroménagers et appareils de chauffage*	163,3	160,8	161,3
Mobiliário — *Mobilier*	131,3	145,4	147,0
Têxteis domésticos — *Textiles ménagers*	130,3	146,1	147,6
Outros — *Autres*	148,7	164,9	168,5
Despesas domésticas correntes — *Dépenses domestiques courantes*	**167,6**	**176,6**	**178,4**
Produtos de utilização corrente — *Produits d'utilisation courante*	170,0	178,0	179,8
Reparação e conservação de bens duráveis — *Réparation et entretien de biens durables*	127,6	152,4	154,8

4. — Índice de preços no consumidor (Continente)

Indices des prix à la consommation (Continent)

Base (100): Preços Médios de 1976

Base (100): Prix Moyens de 1976

Classe V — Diversos

Classe V — Divers

Classe, grupos e subgrupos — *Classe, groupes et sous-groupes*	1978	1979	
	Junho *Juin*	Maio *Mai*	Junho *Juin*
1	2	3	4
Diversos — *Divers*	**143,9**	**163,5**	**164,4**
Higiene e cuidados pessoais — *Hygiène et soins personnels*	**168,6**	**195,2**	**199,4**
Produtos de higiene — *Produits d'hygiène*	136,8	165,7	167,0
Serviços — *Services*	189,9	215,0	221,1
Saúde — *Santé*	**133,5**	**145,4**	**146,7**
Material para pensos e desinfecção — *Matériel pour pansement et désinfection*	265,8	271,1	270,6
Especialidades farmacêuticas — *Spécialités pharmaceutiques*	129,8	137,6	138,3
Assistência médica — *Assistance médicale*	135,2	162,3	165,9
Tabaco e despesas do fumador — *Tabac et dépenses du fumeur*	**145,5**	**145,5**	**145,5**
Transportes — *Transports*	**148,1**	**164,8**	**164,8**
Transportes privados — *Transports privés*	148,6	177,1	177,1
Transportes colectivos urbanos — *Transports collectifs urbains*	145,1	145,1	145,1
Transportes colectivos suburbanos — *Transports collectifs suburbains*	181,5	181,5	181,5
Transportes colectivos de longo curso — *Transports collectifs de longs cours*	136,3	136,3	136,3
Automóveis de aluguer — *Voitures de locations*	124,7	163,4	163,4
Comunicações — *Communications*	**144,2**	**219,1**	**219,1**
Correios — *Courriers*	196,4	196,4	196,4
Telefones — *Téléphones*	140,5	220,7	220,7
Instrução, cultura e distracção — *Instruction, culture et divertissements*	**134,5**	**155,9**	**157,8**
Instrução — *Instruction*	120,8	135,4	135,6
Cultura e distracção — *Culture et divertissements*	139,2	163,0	165,5
Total, com exclusão da habitação — *Total, à l'exclusion de l'habitation*	**154,2**	**191,0**	**191,5**

5. — Índices de preços por grosso em Lisboa — *Indices des prix de gros à «Lisboa»*

Base (100): 1963

Grupos e subgrupos *Groupes et sous-groupes* / Anos e meses *Années et mois*	1978	1979	
	V	IV	V
1	2	3	4
ÍNDICE GERAL — *Indice général*	416	561	586
Dispositivo fundamental — *Dispositif fondamental:*			
Alimentação — *Alimentation*	454	558	608
Carnes frescas e preparadas — *Viandes fraîches et préparées*	507	548	702
Gorduras e óleos alimentares — *Graisses et huiles alimentaires*	285	300	394
Leite de vaca e seus derivados — *Lait de vache et dérivés*	328	344	357
Peixe e conservas de peixe — *Poissons et conserves de poissons*	924	1 233	920
Cereais — *Céréales*	229	280	292
Frutos, tubérculos, legumes e produtos hortícolas — *Fruits, tubercules, légumes et produits horticoles*	528	818	859
Açúcar — *Sucre*	400	410	410
Café, cacau e chá — *Café, cacao et thé*	1 264	1 212	1 333
Bebidas e tabaco — *Boissons et tabac*	515	942	942
Bebidas — *Boissons*	570	1 065	1 066
Tabaco — *Tabac*	283	450	450
Matérias-primas não alimentares, excepto combustíveis — *Matières-premières non alimentaires, combustibles exceptés*	343	380	399
Peles e couros em cabelo — *Peaux et fourrures*	307	307	536
Oleaginosas — *Oléagineuses*	571	647	647
Borracha — *Caoutchouc*	240	388	387
Cortiça — *Liège*	324	382	382
Fibras têxteis — *Fibres textiles*	305	323	324

Grupos e subgrupos / Anos e meses	1978	1979	
	V	IV	V
5	6	7	8
Combustíveis e lubrificantes — *Combustibles et lubrifiants*	428	553	555
Combustíveis sólidos — *Combustibles solides*	544	729	735
Combustíveis líquidos — *Combustibles liquides*	394	501	501
Lubrificantes — *Lubrifiants*	281	338	338
Produtos da indústria química — *Produits de l'industrie chimique*	274	366	367
Soda cáustica — *Soude caustique*	212	382	382
Sabão — *Savon*	315	395	395
Resinosos — *Résineux*	373	652	682
Adubos e fungicidas — *Engrais et fongicides*	248	339	339
Produtos manufacturados — *Produits manufacturés*	280	327	424
Papel — *Papier*	255	367	367
Materiais de construção não metálicos — *Matériaux de construction non métaliques*	447	491	491
Metais — *Métaux*	240	285	295
Curtidos — *Peaux tannées*	244	244	298
Dispositivo complementar — *Dispositif complementaire:*			
Produtos Nacionais — *Produits Nacionaux*	462	658	698
Produtos fabricados a partir de matérias-primas importadas — *Produits fabriqués à partir de matières premières importées*	321	416	418
Produtos do Estrangeiro — *Produits de l'étranger*	382	456	466

Para informação de natureza metodológica ver: Boletim Mensal (B. M.) de Abril de 1953, p. 7 e n.º 25 da série «Estudos». Relativamente à mudança de base (1948 = 100 para 1963 = 100) ver Boletim Mensal n.º 10, de Outubro de 1975. — *Pour tous renseignements de nature méthodologique voir: Bulletin Mensuel (B. M.) de avril 1953, p. 7 et nº 25 de la série «Études». En ce qui concerne à la transférence simple de base (1948 = 100 pour 1963 = 100) voir le Bulletin Mensuel de Statistique nº 10, octobre 1975.*

A. — Produtos alimentares — *Produits alimentaires*

1. — Vendas de óleos alimentares aos retalhistas do Continente e existência, segundo o tipo, por distritos
Ventes d'huiles alimentaires aux détaillants du Continent et stocks, d'après la qualité, par districts

(Litros — *Litres*)

Abril de 1979 — *Avril 1979*

Vendas e existências — *Ventes et stocks* / Distritos — *Districts*	Vendas — *Ventes*				Existências — *Stocks*	
	Azeite — *Huile d'olive*			Óleo — *Huile*	Azeite	Óleo
	Total	Extra	Fino — *Fine*			
1	2	3	4	5	6	7
Total	2 389 371	321 990	2 067 381	11 482 945	6 227 820	6 351 250
Aveiro	471 663	86 772	384 891	791 938	437 638	971 146
Beja	..	..	..	23 468	53 293	12
Braga	45 415	1 512	43 903	215 599	207 751	217 035
Bragança	1 200	200	1 000	4 960	13 220	2 296
Castelo Branco	18 204	..	18 204	60 108	281 432	11 649
Coimbra	164 835	27 573	137 262	285 175	562 097	158 858
Évora	10 586	648	9 938	33 019	12 558	23 459
Faro	11 320	9 456	1 864	26 916	12 934	9 864
Guarda	..	..	..	..	..	..
Leiria	44 711	4 384	40 327	206 078	596 793	112 700
Lisboa	391 801	64 532	327 269	6 220 992	1 091 419	3 453 864
Portalegre	1 709	..	1 709	3 537	11 674	10 114
Porto	425 871	76 008	349 863	2 387 173	1 388 328	774 691
Santarém	622 744	39 004	583 740	711 155	838 707	253 498
Setúbal	49 423	2 538	46 885	294 628	60 575	206 587
Viana do Castelo	24 036	..	24 036	67 015	37 515	46 529
Vila Real	26 244	..	26 244	30 840	244 189	24 024
Viseu	79 609	9 363	70 246	120 344	377 697	74 924

Origem — *Source:* Instituto do Azeite e Produtos Oleaginosos.

2. — Vendas de pão aos retalhistas, nalgumas cidades do Continente
Ventes de pain aux détaillants, dans quelques villes du Continent

(Toneladas — *Tonnes*)

Especificação, anos e meses — *Spécification années et mois* / Cidades — *Villes*	Pão de 1.ª *Pain de 1ère categorie*			Pão de 2.ª *Pain de 2ème catégorie*			Pão de trigo — rama *Pain de blé*			Pão de centeio *Pain de seigle*			Pão de milho *Pain de mais*		
	1978	1979		1978	1979		1978	1979		1978	1979		1978	1979	
	IV	III	IV	IV	III	IV	IV	III	IV	IV	III	IV	IV	III	IV
1	2	3	4	5	6	7	8	9	10	11	12	13	14	15	16
Lisboa	×	×	×	×	×	×	..	×	×	×	×	×	×	×	×
Porto	×	×	×	×	×	×	..	×	×	×	×	×	×	×	×
Coimbra	270	×	×	74	×	×	6	×	×	3	×	×	3	×	×
Évora	×	×	×	×	×	×	×	×	×	×	×	×	×	×	×
Viseu	130	×	×	33	×	×	3	×	×	3	×	×	21	×	×
Beja	101	×	×	108	×	×	..	×	×	..	×	×	..	×	×
Faro	98	×	×	54	×	×	..	×	×	..	×	×	..	×	×

Origem — *Source:* Instituto dos cereais (Sector de Panificação).

3. — Vendas de arroz aos retalhistas do Continente, por qualidades

Ventes de riz aux détaillants du Continent, par qualités

(Toneladas — *Tonnes*)

Anos e meses / *Années et mois* — Qualidades / *Qualités*	Total			Continental			Estrangeiro		
	1978	1979		1978	1979		1978	1979	
	IV	III	IV	IV	III	IV	IV	III	IV
1	2	3	4	5	6	7	8	9	10
TOTAL	**12 677**	×	×	**12 030**	×	×	**647**	×	×
Agulha — *Aiguille*	..	×	×	..	×	×	..	×	×
Carolino — *Carolin*	4 601	×	×	4 545	×	×	56	×	×
Gigante — *Géant*	6 202	×	×	5 611	×	×	591	×	×
Mercantil — *Mercantille*	1 874	×	×	1 874	×	×	..	×	×
Corrente — *Courant*	..	×	×	..	×	×	..	×	×

Origem — *Source:* Instituto dos Cereais.

4. — Vendas de bacalhau nacional e estrangeiro aos retalhistas do Continente

Ventes de morue nationale et étrangère aux détaillants du Continent

(Toneladas — *Tonnes*)

Anos e meses / *Années et mois* — Tipos e qualidades / *Types et qualités*	Total			Zona Norte — *Zone Nord* (*a*)			Zona Sul — *Zone Sud* (*b*)		
	1979			1979			1979		
	III	IV	V	III	IV	V	III	IV	V
1	2	3	4	5	6	7	8	9	10
Bacalhau nacional — *Morue nationale*	**1 829**	**880**	**1 500**	**1 750**	**880**	**1 500**	**79**	..	..
Especial — *Spécial*	51	18	33	48	18	33	3	..	..
Graúdo — *Grenu*	65	32	38	59	32	38	6	..	..
Crescido — *Grand taille*	210	114	112	182	114	112	28	..	..
Corrente — *Courante*	499	208	338	468	208	338	31	..	..
Miúdo — *Petite*	792	424	890	787	424	890	5	..	..
Sortido — *Assorti*	102	35	37	96	35	37	6	..	..
Afins — *Affins*	110	49	52	110	49	52	..	..	..
Bacalhau estrangeiro — *Morue étrangère*	**2 699**	**2 199**	**2 415**	**1 718**	**1 240**	**807**	**981**	**959**	**1 608**
Especial	72	64	89	47	32	21	25	32	68
Graúdo	273	249	399	168	158	90	105	91	309
Crescido	1 002	871	1 258	577	496	332	425	375	926
Corrente	667	716	389	404	340	207	263	376	182
Miúdo	444	96	48	392	66	30	52	30	18
Sortido	170	164	165	114	131	97	56	33	68
Afins	71	39	67	16	17	30	55	22	37

(*a*) Compreende os distritos de Aveiro, Braga, Bragança, Coimbra, Guarda, Porto, Viana do Castelo, Vila Real e Viseu — *Comprend les départements de Aveiro, Braga, Bragança, Coimbra, Guarda, Porto, Viana do Castelo, Vila Real et Viseu.*

(*b*) Compreende os distritos de Beja, Castelo Branco, Évora, Faro, Leiria, Lisboa, Portalegre, Santarém e Setúbal — *Comprend les départements de Beja, Castelo Branco, Évora, Faro, Leiria, Lisboa, Portalegre, Santarém et Setúbal.*

Origem — *Source:* Comissão Reguladora do Comércio de Bacalhau.

B. — Abastecimento de água — *Approvisionnement en eau*

1. — Freguesias existentes, abastecidas e contadores instalados no fim do mês

«Freguesias» existantes, approvisionnées et compteurs installés à la fin du mois

Março de 1979 — *Mars 1979*

Distritos *Districts* / Freguesias *«Freguesias»* / Contadores *Compteurs*	Freguesias *«Freguesias»*		Contadores instalados no fim do mês *Compteurs installés à la fin du mois* (a)								
				Por sectores de utilização — *Par secteurs d'utilisation*							
				Particular — *Privé*				Público — *Public*			
	Existentes *Existantes*	Abastecidas *Approvisionnées*	Total	Total	Doméstico *Domestique*	Instituições particulares sem fins lucrativos *Institutions privées sans but lucratif*	Empresarial *Entreprises* (b)	Total	Estado *État*	Autarquias locais *Administrations locales*	Previdência social *Sécurité social*
	NÚMERO										
1	2	3	4	5	6	7	8	9	10	11	12
CONTINENTE	**3 813**	**1 417**	**1 157 816**	**1 061 689**	**1 058 618**	**3 071**	**84 585**	**11 542**	**7 236**	**3 925**	**381**
Aveiro	198	64	23 926	21 600	21 319	281	1 965	361	178	143	40
Beja	90	36	28 892	27 408	27 304	104	1 186	298	177	106	15
Braga	490	75	27 528	25 740	25 570	170	1 580	208	134	54	20
Bragança	298	71	14 800	14 311	14 285	26	413	76	60	14	2
Castelo Branco	154	86	37 719	35 320	35 132	188	2 068	331	203	100	28
Coimbra	193	103	33 805	31 483	31 349	134	1 988	334	155	174	5
Évora	77	46	34 705	32 686	32 532	154	1 575	444	230	193	21
Faro	71	46	40 220	37 249	37 170	79	2 435	536	221	297	18
Guarda	332	135	25 478	24 933	24 888	45	349	196	155	32	9
Leiria	131	57	37 612	34 323	34 075	248	2 986	303	187	101	15
Lisboa	184	145	472 295	417 859	417 496	363	48 843	5 593	4 130	1 446	17
Portalegre	82	44	28 140	27 131	26 987	144	813	196	118	38	40
Porto	381	91	105 115	97 115	96 651	464	7 294	706	382	310	14
Santarém	165	88	60 596	56 006	55 811	195	3 896	694	259	385	50
Setúbal	53	52	129 833	124 565	124 232	333	4 597	671	256	370	45
Viana do Castelo	286	58	16 740	15 658	15 608	50	860	213	149	53	11
Vila Real	262	81	12 757	12 482	12 464	18	111	164	104	42	18
Viseu	366	139	27 655	25 820	25 745	75	1 617	218	138	67	13
AÇORES	**141**	**96**	**33 424**	**30 791**	**30 700**	**91**	**1 862**	**771**	**539**	**201**	**31**
MADEIRA	**53**	**46**	**31 137**	**28 219**	**28 116**	**103**	**2 704**	**214**	**113**	**84**	**17**

Nota: Neste sector as pequenas diferenças entre alguns totais e a soma das parcelas correspondentes provêm dos arredondamentos efectuados pelo computador — *Note: Dans ce secteur les petites différences entre quelques totales et la somme des parcelles respectives sont provenants des approximations efectués par l'ordinateur.*

(a) O número de contadores pode variar em virtude da falta de boletins que se regista mensalmente. — *Le numéro des compteurs peut changer chaque mois, à cause de le manque de quelques bulletins.*

(b) Inclui empresas em nome individual, empresas públicas e sociedades. — *Y compris entreprises en nom individuel, entreprises publiques et societés.*

2. — Consumo de água por distritos
Consommation d'eau par districts

Anos e meses / *Années et mois* — Consumos / *Consommations* — Distritos / *Districts*	1978						1979					
	I a III			III			I a III			III		
	Total (a)	Pago — *Payé*		Total (a)	Pago		Total (a)	Pago		Total (a)	Pago	
	10^3 m³	10^3 m³	1 000 ESC	10^3 m³	10^3 m³	1 000 ESC	10^3 m³	10^3 m³	1 000 ESC	10^3 m³	10^3 m³	1 000 ESC
1	2	3	4	5	6	7	8	9	10	11	12	13
CONTINENTE	**57 458**	**54 780**	**349 932**	**19 170**	**18 058**	**113 859**	**50 788**	**48 660**	**347 624**	**14 024**	**13 441**	**95 649**
Aveiro	1 104	1 100	4 785	387	387	1 648	932	932	4 351	253	253	1 203
Beja	658	631	5 175	219	208	833	649	620	2 832	216	206	017
Braga	1 446	1 431	8 305	487	481	2 782	1 020	1 011	12 442	343	340	1 827
Bragança	404	359	1 366	148	141	518	442	377	1 553	141	120	525
Castelo Branco	920	869	4 167	316	294	1 397	1 082	964	4 613	345	305	1 461
Coimbra	1 816	1 792	9 969	753	746	4 134	1 411	1 384	7 449	337	327	1 622
Évora	870	829	5 445	300	285	1 857	867	818	5 792	268	257	1 812
Faro	2 562	2 503	10 327	906	879	3 558	2 136	2 079	9 042	478	472	1 807
Guarda	475	469	2 335	164	163	750	453	448	3 530	161	160	1 199
Leiria	1 751	1 572	8 143	580	516	2 693	1 562	1 385	8 639	473	408	2 616
Lisboa	27 590	26 215	203 099	9 219	8 556	65 658	24 011	23 156	205 101	6 221	6 035	56 012
Portalegre	659	638	3 363	212	204	1 075	467	447	2 395	175	167	948
Porto	6 753	6 641	38 666	2 199	2 160	12 735	5 707	5 633	33 330	1 944	1 906	11 296
Santarém	2 446	2 106	9 933	817	705	3 283	2 328	1 985	10 683	678	557	2 951
Setúbal	6 561	6 270	28 232	2 037	1 934	9 031	6 024	5 808	27 300	1 464	1 426	6 759
Viana do Castelo	408	390	1 999	67	64	314	503	486	2 758	150	144	901
Vila Real	348	328	1 610	125	119	557	433	414	2 144	138	132	687
Viseu	687	635	3 012	235	216	1 036	761	713	3 668	238	225	1 106
AÇORES	2 765	2 762	12 278	917	916	4 091	1 822	1 820	9 521	440	440	2 204
MADEIRA	**1 730**	**1 706**	**6 448**	**597**	**588**	**2 236**	**1 929**	**1 905**	**7 301**	**648**	**640**	**2 444**

(a) A diferença entre o consumo total e o consumo pago, corresponde ao consumo gratuito. — *La différence entre la consommation totale et la consommation payée, se rapport à la consommation gratuite.*

3. — Receitas cobradas pelo abastecimento de água por distritos

Recettes perçues par l'approvisionnement en eau par districts

Anos e meses / *Années et mois* — Receitas / *Recettes* — Distritos / *Districts*	1978						1979					
	I a III			III			I a III			III		
	Total (a)	Aluguer de contadores *Location de compteurs*	Taxas e outras receitas cobradas *Taxes et autres recettes perçues*	Total (a)	Aluguer de contadores	Taxas e outras receitas cobradas	Total (a)	Aluguer de contadores	Taxas e outras receitas cobradas	Total (a)	Aluguer de contadores	Taxas e outras receitas cobradas
	1 000 ESC											
1	2	3	4	5	6	7	8	9	10	11	12	13
CONTINENTE	**400 194**	**42 280**	**7 982**	**130 254**	**14 048**	**2 347**	**394 605**	**39 545**	**7 437**	**109 519**	**11 758**	**2 114**
Aveiro	5 447	640	22	1 856	192	16	4 893	535	7	1 364	157	3
Beja	6 279	1 059	45	1 023	163	28	3 479	577	70	1 135	189	29
Braga	9 722	1 297	120	3 264	434	47	13 806	1 021	343	2 331	347	157
Bragança	1 545	176	4	580	60	1	1 819	199	68	608	60	23
Castelo Branco	4 788	554	67	1 612	188	26	5 226	587	25	1 660	102	7
Coimbra	11 471	1 479	23	4 764	618	12	8 482	1 004	29	1 804	182	1
Évora	6 278	817	16	2 144	285	2	6 612	813	8	2 076	261	3
Faro	11 732	1 306	99	4 028	459	12	10 280	1 179	59	2 062	251	4
Guarda	2 644	272	37	865	97	18	4 228	452	246	1 457	171	87
Leiria	10 377	1 272	963	3 291	429	170	10 793	1 445	708	3 178	445	116
Lisboa	227 217	21 052	3 066	73 588	7 064	866	227 940	20 974	1 865	62 769	6 207	550
Portalegre	4 211	648	201	1 392	209	109	3 557	538	623	1 281	203	130
Porto	44 536	5 746	124	14 713	1 914	63	37 848	4 434	84	12 830	1 528	6
Santarém	11 463	1 265	265	3 767	424	61	12 538	1 388	467	3 384	390	43
Setúbal	34 666	3 899	2 535	11 104	1 293	779	33 064	3 387	2 377	8 417	868	790
Viana do Castelo	2 339	326	14	377	57	7	3 273	470	45	1 054	123	30
Vila Real	1 797	172	15	624	60	7	2 351	196	12	754	64	3
Viseu	3 682	302	368	1 262	103	122	4 418	346	403	1 354	118	130
AÇORES	**13 657**	**1 275**	**104**	**4 542**	**438**	**14**	**10 588**	**1 055**	**12**	**2 458**	**254**	..
MADEIRA	**6 915**	**460**	**7**	**2 396**	**154**	**6**	**7 807**	**491**	**15**	**2 617**	**164**	**8**

(a) A diferença entre o total e os parciais corresponde respectivamente às colunas 4, 7, 10 e 13 do quadro 2 — *La différence entre le total et les parcellaires se rapport respectivement aux collonnes 4, 7, 10 e 13 du tableau 2.*

4. — Consumo de água por sectores de utilização
Consommation d'eau par secteurs d'utilisation

Anos e meses / *Années et mois*	1978						1979					
Consumos / *Consommations*	I a III			III			I a III			III		
	Total (*a*)	Pago — *Payé*		Total (*a*)	Pago		Total (*a*)	Pago		Total (*a*)	Pago	
Sectores de actividade / *Secteurs d'activité*	10^3 m^3	10^3 m^3	1 000 ESC	10^3 m^3	10^3 m^3	1 000 ESC	10^3 m^3	10^3 m^3	1 000 ESC	10^3 m^3	10^3 m^3	1 000 ESC
1	2	3	4	5	6	7	8	9	10	11	12	13
CONTINENTE												
TOTAL	**57 458**	**54 780**	**349 932**	**19 170**	**18 058**	**113 859**	**50 788**	**48 660**	**347 624**	**14 025**	**13 442**	**95 649**
Sector Particular — *Secteur Privé*	**34 473**	**34 288**	**224 093**	**11 427**	**11 389**	**72 561**	**30 275**	**30 048**	**209 531**	**8 327**	**8 255**	**56 287**
Consumo doméstico — *Consommation domestique*	33 659	33 505	219 902	11 155	11 127	71 150	29 479	29 299	205 512	8 029	7 971	54 733
Instituições particulares sem fins lucrativos — *Institutions privées sans but lucratif.*	814	783	4 191	272	262	1 412	796	750	4 019	297	284	1 554
Sector Empresarial — *Secteur d'Entreprises* (*b*)	**12 297**	**12 281**	**75 780**	**3 915**	**3 909**	**24 604**	**11 572**	**11 559**	**87 126**	**3 370**	**3 364**	**26 439**
Sector Público — *Secteur Public*	**10 688**	**8 211**	**50 059**	**3 828**	**2 760**	**16 693**	**8 941**	**7 052**	**50 966**	**2 328**	**1 823**	**12 923**
Estado — *État*	4 600	4 545	29 901	1 504	1 487	9 629	4 033	3 942	32 888	1 037	1 017	8 360
Autarquias locais — *Administrations locales*	6 034	3 618	19 927	2 309	1 258	6 982	4 863	3 070	17 891	1 281	795	4 509
Previdência Social — *Sécurité Social*	54	49	231	16	15	82	45	40	187	11	11	54
AÇORES												
TOTAL	**2 765**	**2 762**	**12 278**	**917**	**916**	**4 091**	**1 822**	**1 820**	**9 521**	**440**	**440**	**2 204**
Sector Particular	**1 747**	**1 747**	**7 557**	**602**	**602**	**2 604**	**1 220**	**1 220**	**6 107**	**316**	**316**	**1 499**
Consumo doméstico	1 698	1 698	7 352	585	585	2 534	1 196	1 196	6 020	312	312	1 491
Instituições particulares sem fins lucrativos	49	49	205	17	17	70	24	24	87	4	4	8
Sector Empresarial (*b*)	**580**	**580**	**2 853**	**203**	**203**	**1 022**	**373**	**373**	**2 040**	**76**	**76**	**397**
Sector Público	**438**	**435**	**1 867**	**111**	**111**	**465**	**228**	**226**	**1 374**	**48**	**48**	**309**
Estado	266	265	1 125	74	73	307	173	172	1 065	35	35	245
Autarquias locais	171	170	740	37	37	158	54	53	293	12	12	59
Previdência Social	0	0	2	0	0	1	2	2	16	1	1	6
MADEIRA												
TOTAL	**1 730**	**1 706**	**6 448**	**597**	**588**	**2 236**	**1 929**	**1 905**	**7 301**	**648**	**640**	**2 444**
Sector Particular	**1 170**	**1 170**	**4 085**	**401**	**401**	**1 419**	**1 285**	**1 285**	**4 817**	**431**	**431**	**1 611**
Consumo doméstico	1 142	1 142	3 992	393	393	1 392	1 257	1 257	4 721	422	422	1 581
Instituições particulares sem fins lucrativos	29	28	93	9	8	27	28	28	96	9	9	30
Sector Empresarial (*b*)	**367**	**367**	**1 681**	**129**	**129**	**581**	**414**	**414**	**1 647**	**139**	**139**	**549**
Sector Público	**192**	**168**	**682**	**67**	**58**	**236**	**231**	**207**	**837**	**79**	**70**	**285**
Estado	78	77	327	26	25	108	99	98	412	34	33	140
Autarquias locais	113	90	351	40	32	126	129	107	417	44	36	142
Previdência Social	1	1	5	0	0	2	2	2	8	1	1	2

(*a*) Ver nota (*a*) do quadro n.º 2 — *Voir note (a) du tableau nº 2.*

(*b*) Ver nota (*b*) do quadro n.º 1 — *Voir note (b) du tableau nº 1.*

5. — Receitas cobradas pelo abastecimento de água por sectores de utilização

Recettes perçues par l'approvisionnement en eau par districts

Anos e meses / *Années et mois* — Receitas / *Recettes* — Distritos / *Districts*	1978						1979					
	I a III			III			I a III			III		
	Total (a)	Aluguer de contadores	Taxas e outras receitas cobradas	Total (a)	Aluguer de contadores	Taxas e outras receitas cobradas	Total (a)	Aluguer de contadores	Taxas e outras receitas cobradas	Total (a)	Aluguer de contadores	Taxas e outras receitas cobradas
	1 000 ESC											
1	2	3	4	5	6	7	8	9	10	11	12	13
CONTINENTE												
TOTAL	**400 194**	**42 280**	**7 982**	**130 254**	**14 048**	**2 347**	**394 607**	**39 545**	**7 437**	**109 520**	**11 758**	**2 114**
Sector Particular — *Secteur Privé*	**269 862**	**38 236**	**7 534**	**87 434**	**12 706**	**2 167**	**251 597**	**35 300**	**6 766**	**68 522**	**10 390**	**1 845**
Consumo doméstico — *Consommation domestique*	265 496	38 093	7 501	85 962	12 658	2 155	247 421	35 153	6 756	66 923	10 347	1 843
Instituições particulares sem fins lucrativos — *Institutions privées sans but lucratif*	4 367	143	32	1 472	48	12	4 176	147	10	1 598	42	2
Sector Empresarial — *Secteur d'Entreprises* (b)	**79 576**	**3 416**	**380**	**25 887**	**1 129**	**153**	**91 257**	**3 564**	**568**	**27 836**	**1 151**	**246**
Sector Público — *Secteur Public*	**50 756**	**628**	**69**	**16 933**	**213**	**27**	**51 751**	**682**	**103**	**13 164**	**218**	**23**
Estado — *État*	30 341	402	39	9 784	138	17	33 387	438	61	8 514	139	15
Autarquias locais — *Administrations locales*	20 165	209	28	7 061	70	9	18 163	233	39	4 592	76	7
Previdência Social — *Sécurité Social*	249	17	2	88	6	1	202	12	3	58	3	1
AÇORES												
TOTAL	**13 657**	**1 275**	**104**	**4 542**	**438**	**14**	**10 588**	**1 055**	**12**	**2 458**	**254**	o
Sector Particular	**8 785**	**1 125**	**103**	**3 004**	**387**	**13**	**7 069**	**952**	**9**	**1 730**	**232**	o
Consumo doméstico	8 568	1 112	103	2 930	383	13	6 976	947	9	1 722	231	o
Instituições particulares sem fins lucrativos	218	13	o	75	4	o	93	5	..	8	o	..
Sector Empresarial (b)	**2 069**	**115**	**1**	**1 061**	**39**	o	**2 117**	**75**	**3**	**413**	**16**	o
Sector Público	**1 902**	**35**	o	**477**	**12**	o	**1 402**	**28**	o	**315**	**6**	..
Estado	1 146	21	o	314	7	o	1 082	17	o	240	4	..
Autarquias locais	754	13	o	162	4	o	304	10	..	61	2	..
Previdência Social	2	o	..	1	o	..	17	1	..	6	o	..
MADEIRA												
TOTAL	**6 915**	**460**	**7**	**2 396**	**154**	**6**	**7 807**	**491**	**15**	**2 617**	**164**	**8**
Sector Particular	**4 467**	**375**	**7**	**1 551**	**125**	**6**	**5 230**	**398**	**15**	**1 753**	**133**	**8**
Consumo doméstico	4 373	373	7	1 523	125	6	5 133	397	15	1 722	133	8
Instituições particulares sem fins lucrativos	94	1	..	28	o	..	97	1	..	31	o	..
Sector Empresarial (b)	**1 761**	**81**	..	**608**	**27**	..	**1 735**	**88**	..	**578**	**29**	..
Sector Público	**687**	**5**	..	**238**	**2**	..	**842**	**5**	..	**286**	**2**	..
Estado	330	3	..	109	1	..	415	3	..	141	1	..
Autarquias locais	352	2	..	127	1	..	419	2	..	143	1	..
Previdência Social	5	o	..	2	o	..	8	o	..	2	o	..

(a) A diferença entre o total e os parciais corresponde respectivamente às colunas 4, 7, 10 e 13 do quadro 4 — *La différence entre le total et les parcellaires se rapport respectivement aux collonnes 4, 7, 10 et 13 du tableau 4.*

(b) Ver nota (b) do quadro 1 — *Voir note (b) du tableau 1.*

C. — Abastecimento de gás — *Approvisionnemente de gaz*

1. — Consumo de gás de fábrica, segundo os destinos — *Consommation de gaz d'usine à gaz, suivant la destination*

Lisboa (cidade) — *Lisbonne (ville)*

Consumidores e sectores de cousumo — *Consommeurs de secteurs de consommation* / Anos e meses *Années et mois*	Consumidores no fim do mês *Consommeurs à la fin du mois*	Consumos — *Consommations*							Consumo próprio *Consommation propre*
		Total — *Total*		Doméstico *Domestique*	Comercial *Comercialle*	Industrial *Industrielle*	Estabelecimentos do Estado *Établissements de l'État*	Estabelecimentos municipais *Établissements municipaux*	
	n.º	1 000 m³ (*a*)	1 000 ESC	1 000 m³					1 000 m³
1	2	3	4	5	6	7	8	9	10
1979									
I a III	n	42 233	217 135	31 531	7 325	1 852	1 460	65	56
III	165 833	12 716	68 143	9 425	2 249	585	436	21	20
1978									
I a III	n	42 254	144 694	31 643	7 197	1 827	1 518	69	48
III	103 339	14 269	48 852	10 673	2 448	623	494	31	14

(*a*) m³ a 15°C e 760 mm Hg.

9. — Habitação. Logement

1. — Índices mensais de rendas das habitações ocupadas, por tipos de conforto e número de divisões úteis

Indices mensuels de loyers des logements occupés, par types de confort et nombre de pièces utiles

Cidades, anos e meses — *Villes, années et mois* / Tipos de conforto e número de divisões — *Types de confort et nombre de pièces*	Lisboa (A) Base (100): Rendas das habitações ocupadas em Junho de 1949 — *Base (100): Loyers des logements occupés en juin 1949*								Porto (B) Base (100): Rendas das habitações ocupadas em Dezembro de 1949 — *Base (100): Loyers des logements occupés en décembre 1949*							
	1978		1979						1978		1979					
	VI	XII	I	II	III	IV	V	VI	VI	XII	I	II	III	IV	V	VI
1	2	3	4	5	6	7	8	9	10	11	12	13	14	15	16	17
Por tipos de conforto — *Par types de confort (a)*																
TOTAL	369,9	370,4	370,4	370,4	370,7	370,7	370,7	370,7	301,2	302,0	302,4	302,4	302,4	302,7	303,1	303,1
A	193,7	193,7	193,8	193,8	193,9	193,9	194,0	194,0	289,0	289,0	289,0	289,0	288,9	288,9	288,9	288,9
B	306,8	307,3	307,3	307,3	307,3	307,3	307,5	307,5	294,2	295,2	295,5	295,7	296,0	296,0	296,2	296,2
C	149,1	149,5	149,5	149,5	149,5	149,5	149,5	149,5	144,2	144,2	144,2	144,2	144,2	144,2	144,2	144,2
D	171,2	170,7	170,7	170,7	170,7	170,7	170,7	170,7	123,7	123,7	123,7	123,7	123,7	123,7	123,7	123,7
Por número de divisões — *Par nombre de pièces*																
Até 4 — *Jusqu'à 4*	576,4	577,3	577,3	577,3	577,7	577,7	*578,2	578,2	429,9	432,6	432,6	433,3	433,3	434,0	435,0	345,0
5 ou 6	413,6	414,2	414,2	414,2	414,5	414,5	414,5	414,5	333,8	333,8	334,6	334,9	334,9	334,9	335,3	335,3
7 ou 8	305,0	305,0	305,2	305,2	305,2	305,2	305,2	305,2	197,8	197,8	197,8	197,8	197,8	197,8	197,8	197,8
9 ou 10	256,2	256,3	256,3	256,3	256,3	256,3	256,3	256,3	173,9	173,9	173,9	173,9	173,9	173,9	173,9	173,9
11 e mais — *11 et plus*	185,9	185,9	185,9	185,9	185,9	185,9	185,9	185,9	138,9	138,9	138,9	138,9	138,9	138,9	138,9	138,9

2. — Índices trimestrais de rendas das habitações, por tipos de conforto e número de divisões úteis (C)

Indices trimestriels de loyers des logements, par tipes de confort et nombre de pièces utiles

Coimbra

Base (100): Rendas das habitações ocupadas em Maio de 1954 — *Base (100): Loyers des logemenets occupés en mai 1954*

Anos — *Années* / Trimestres / Tipos de conforto — *Types de confort*	1978			1979	
	II	III	IV	I	II
1	2	3	4	5	6
TOTAL	343,9	349,7	353,6	* 357,3	361,2
Por tipos de conforto *(a)*					
A	350,3	362,2	368,9	375,3	383,1
B	304,9	308,6	311,5	314,0	316,2
C	115,6	115,6	115,6	115,6	115,6
D	106,7	106,7	106,7	106,7	106,7

Anos / Trimestres / Número de divisões — *Nombre de pièces*	1978			1979	
	II	III	IV	I	II
7	8	9	10	11	12
Por número de divisões					
Até 4 — *Jusqu'a 4*	624,0	640,9	647,8	659,1	667,9
5 ou 6	391,0	396,1	401,3	404,8	409,0
7 ou 8	242,4	246,6	249,2	250,8	253,2
9 ou 10	162,5	162,5	162,5	162,5	162,5
11 e mais — *11 et plus*	118,8	118,8	118,8	118,8	118,8

3. — Índices de rendas das habitações arrendadas nos trimestres indicados, por tipos de conforto

Indices de loyers des logements loués aux trimestres indiqués, par types de confort

Base (100): Rendas das habitações cujos arrendamentos se efectuaram de Julho de 1948 a Junho de 1949

Base (100): Loyers des logemente dont les baux ont éte signés de juillet 1948 à juin 1949

Cidades — *Villes* / Anos — *Années* / Trimestres / Tipos de conforto — *Types de confort (a)*	Lisboa — (A)					Porto — (B)					Coimbra — (C)				
	1978			1979		1978			1979		1978			1979	
	II	III	IV	I	II	II	III	IV	I	II	II	III	IV	I	II
1	2	3	4	5	6	7	8	9	10	11	12	13	14	15	16
TOTAL	..	..	638,6	667,2	836,2	845,1	769,7	588,9	814,1	962,4	1 872,6	1 823,2	1 896,0	*1 893,1	2 047,0
A	..	..	475,4	453,8	467,7	..	..	..	..	..	1 502,9	1 693,4	1 704,9	*1 836,8	2 099,2
B	..	..	617,6	429,9	749,8	610,2	769,7	588,9	814,1	962,4	1 543,6	1 382,3	1 404,7	*1 435,2	2 044,2
C	..	..	..	..	..	..	..	..	..	..	..	..	..	..	..
D	..	..	..	..	..	..	..	..	..	..	..	..	..	..	..

(a) Cada tipo de conforto é definido pela existência simultânea das características seguintes: *A*, electricidade, água, esgotos, retrete, casa de banho, gás (só Lisboa), escada de serviço, monta-cargas, porteiro e elevador; *B*, electricidade, água, esgotos, retrete e casa de banho; *C*, electricidade, água e esgotos; *D*, habitações com electricidade possuindo menos conforto que as do tipo C — *Chaque type de confort est défini par l'existence simultanée des caractéristiques suivantes:* A, *électricité, eau, égout, W. C., salle de bains, gaz (seulement Lisbonne), escalier de service, monte charge, concierge et ascenseur;* B, *électricité, eau, égout, W. C. et salle de bains;* C, *électricité, eau et égout;* D, *logements avec électricité possédant un confort moindre que ceux du type* C.

Para informações de natureza metodológica, ver: (A) Boletim Mensal (B. M.) de Setembro de 1950, p. 1; B.M. de Julho de 1962, p. 7; n.º 16 da série «Estudos». (B) B. M. de Maio de 1952 p. 3; B. M. de Julho de 1962, p. 7; n.º 19 da série «Estudos». (C) B. M. de Setembro de 1955, p. 1; B. M. de Julho de 1962, p. 7, n.º 29 da série «Estudos». — *Pour tous renseignements de nature méthodologique, voir:* (A) *Bulletin Mensuel (B. M.) de septembre 1950, p. 1; B.M. de juillet 1962, p. 7, nº 16 de la série «Études».* (B) *B. M. de mai 1952, p. 3; B. M. de juillet 1962, p. 7; nº 19 de la série «Études».* (C) *B. M. de septembre 1955, p, 1; B. M. de juillet 1962, p. 7, nº 29 de la série «Études».*

4. — Índices de rendas das habitações do tipo B arrendadas nas cidades de Évora e Viseu e do tipo A (b) da cidade de Faro nos trimestres indicados

Indices des loyers des logements du type B loués aux villes d'Évora et Viseu et du type A (b) de la ville de Faro aux trimestres indiqués

Base (100) :
- Évora e Viseu: Rendas das habitações cujos arrendamentos se efectuaram de Janeiro de 1955 a Dezembro de 1956
  Loyers des logements dont les baux ont été signés de janvier 1955 à décembre 1956
- Faro: Rendas das habitações cujos arrendamentos se efectuaram de Julho de 1961 a Junho de 1962
  Loyers des logements dont les baux ont été signés de Juillet 1961 à Juin 1962

Anos — *Années* / Trimestres / Cidades — *Villes*	1976			1977				1978				1979	
	II	III	IV	I	II	III	IV	I	II	III	IV	I	II
1	2	3	4	5	6	7	8	9	10	11	12	13	14
Évora (D)	743,0	776,9	751,8	737,1	734,3	734,3	850,1	771,1	708,2	581,4	960,9	895,7	703,5
Viseu (E)	878,4	939,3	631,6	852,3	872,7	1 041,6	1 120,2	964,3	1 292,5	1 420,4	1 380,2	1 060,5	1 515,2
Faro (F)	790,3	851,3	802,0	812,5	964,3	989,0	1 171,4	1346,2	1 346,6	1 552,8	1 446,4	1 382,1	1 452,3

5. — Rendas médias, em escudos, das habitações arrendadas nos trimestres indicados, por tipos de conforto e número de divisões úteis

Loyers moyens, en «escudos», des logements loués dans les trimestres indiqués, par types de confort et nombre de pièces utiles

Cidades, anos e trimestres — *Villes, années et trimestres* / Tipos de conforto (a) e número de divisões — *Types de confort et nombre de pièces*	Lisboa			Porto			Coimbra			Évora			Viseu			Faro (b)		
	1978	1979		1978	1979		1978	1979		1978	1979		1978	1979		1978	1979	
	IV	I	II	IV	I	II	IV	I	II	IV	I	II	IV	I	II	IV	I	II
1	2	3	4	5	6	7	8	9	10	11	12	13	14	15	16	17	18	19
Tipo A																		
Até 4 — *Jusqu'à 4*	..	6 191	6 667	..	..	..	..	8 000	9 500	..	..	..	..	..	..	4 330	3 615	3 612
5 ou 6	8 233	12 260	10 250	..	..	..	12 000	10 000	12 500	..	..	..	..	..	..	7 687	9 250	6 266
7 ou 8	..	..	..	..	..	..	..	12 500	..	..	..	..	..	..	..	11 000	..	10 667
9 ou 10	..	..	..	..	..	..	..	..	..	..	..	..	..	..	..	..	..	..
11 e mais — *11 et plus*	..	..	..	..	..	..	..	..	..	..	..	..	..	..	..			
Tipo B																		
Até 4	3 742	3 980	5 825	3 927	4 882	6 670	4 706	4 391	8 000	2 173	3 110	2 838	4 633	4 666	4 000	..	..	..
5 ou 6	6 892	7 780	7 780	10 000	7 250	8 000	7 000	6 900	9 333	5 500	4 177	3 455	7 800	..	..	..	..	..
7 ou 8	8 500	..	..	..	..	..	11 500	..	10 750	12 500	9 000	..	..	..	8 000	..	..	..
9 ou 10	10 000	..	..	..	..	..	..	..	..	..	..	..	..	..	..	..	..	..
11 e mais	..	..	..	..	..	..	..	..	..									..

(a) Ver chamada (a) da página anterior — *Voir la remarque (a) à la page antérieure.*

(b) Tipo A da cidade de Faro que corresponde ao tipo B das restantes cidades — *Type A de la ville de Faro qui correspond au type B des autres villes.*

Para informações de natureza metedológica, ver (D) B. M. de Maio de 1957, p. 1; B. M. de Julho de 1962, p. 7; n.º 33 da série «Estudos». (E) B. M. de Maio de 1957, p. 1; B. M. de Julho de 1962, p. 7 n.º 31 da série «Estudos». (F) B. M. de Fevereiro de 1966, p. 1; n.º 40 da série «Estudos». — *Pour tous renseignements de nature méthodologique, voir: (D) B. M. de mai 1957, p. 1; B. M. de juillet 1962, p. 7; n° 33 de la série «Études» (E) B. M. de mai 1957, p. 1; B. M. de Juillet 1962, p. 7 n° 31 de la série «Études». (F) B. M. de février 1966, p. 1; n° 40 de la série «Études».*

10. — Transportes e comunicações. Transports et communications

A. — Comercialização de veículos automóveis — *Commercialisation de véhicules automobiles* (a)

1. — Número de automóveis ligeiros de passageiros e mistos vendidos, por países de origem e cilindrada

Nombre d'automobiles légères de voyageurs et mixtes vendues, par pays d'origine et cylindrée

Anos e meses / *Années et mois* — Países e cilindrada / *Pays et cilindrée*	1978 IV	1978 I a IV	1979 IV	1979 I a IV
1	2	3	4	5
TOTAL	**3 440**	**15 810**	**3 517**	**15 771**
Por países — *par pays*				
Alemanha (Rep. Fed.)	382	1 516	451	1 612
Checoslováquia	..	..	..	..
Estados Unidos da América	..	..	..	..
França	1 426	5 748	1 007	5 319
Itália	439	3 189	828	3 041
Japão	432	1 969	380	2 186
Reino Unido	683	3 213	822	3 492
Suécia	78	175	29	121
Por cilindrada (c.c.) — *Par cylindrée*				
Até 1 000	1 152	5 799	1 433	7 125
De 1 001 a 1 200	692	2 779	457	2 603
De 1 201 a 1 400	928	3 906	1 082	4 054
De 1 401 a 1 750	208	1 262	251	985
De 1 751 a 2 000	216	921	52	132
De 2 001 e mais	244	1 143	242	872

Origem — *Source:* Associação dos Industriais de Montagem de Automóveis.

2. — Número de veículos comerciais (ligeiros e pesados) vendidos, por países de origem e pesos brutos homologados

Nombre de véhicules commerciaux (légers et lourds) vendus, par pays d'origine et poids brut homologués

Anos e meses / *Années et mois* — Países e pesos brutos / *Pays et poids brut*	1978 IV	1978 I a IV	1979 IV	1979 I a IV
1	2	3	4	5
TOTAL	**2 530**	**9 618**	**2 203**	**8 660**
Por países — *Par pays*				
Alemanha (Rep. Fed.)	49	236	82	405
França	236	933	196	513
Itália	49	193	55	250
Japão	545	2 207	579	2 452
Portugal	30	35	36	55
Reino Unido	1 376	5 137	1 041	4 111
Suécia	148	470	108	443
Outros países — *Autres pays*	97	407	106	431
Por pesos brutos (kg) — *Par poids brut*				
Até 2 500	627	1 784	478	1 674
De 2 501 a 3 500	1 052	4 746	1 103	4 582
De 3 501 a 7 000	293	815	190	733
De 7 001 a 10 000	102	409	96	379
De 10 001 a 15 000	181	641	137	590
De 15 001 a 20 000	129	299	72	255
De 20 001 e mais	146	409	127	447
Ignorado — *Ignoré*	..	515	..	..

Origem — *Source:* Associação dos Industriais de Montagem de Automóveis.

(a) Montados em Portugal e importados completos da origem. — *Montage au Portugal et importés complets d'origine.*

B. — Caminhos de ferro — *Chemins de fer*

1. — Efectivo médio do pessoal, prestações de exploração e produção comercial

Effectif moyen du personnel, prestations d'exploitation et production commerciale

Anos e meses — *Années et mois* / Especificação — *Spécification*	Unidade *Unité*	1976	1977	1978	1979		
		III	III	III	I	II	III
1	2	3	4	5	6	7	8
Efectivo médio do pessoal (Total) — *Effectif moyen du personnel*	nº	**27 057**	**27 108**	**27 210**	**26 512**	**26 207**	**26 082**
Administração geral — *Administration générale*	»	5 036	5 091	3 887	3 820	3 783	3 767
Condução — *Conduction*	»	1 855	1 936	1 903	1 804	1 778	1 772
Trens e revisão — *Trains et revision*	»	1 696	1 903	1 893	1 789	1 740	1 731
Estações — *Gares*	»	7 270	7 114	7 133	6 912	6 850	6 808
Oficinas — *Ateliers*	»	5 108	5 123	5 032	4 980	4 933	4 911
Instalações fixas — *Installations fixes*	»	5 843	5 683	7 096	6 937	6 860	6 831
Explorações não ferroviárias — *Exploitations non ferroviaires*	»	249	258	266	263	263	262
Prestações de exploração — *Prestations d'exploitation:*							
Combóios-quilómetro — *Trains-kilomètre*	10^3 CK	**2 467**	**2 752**	**2 819**	**2 773**	**2 331**	**2 816**
Serviço comercial — *Service commercial*	»	2 387	2 639	2 712	2 688	2 258	2 727
De passageiros — De voyageurs	»	*1 922*	*2 120*	*2 168*	*2 162*	*1 849*	*2 160*
De mercadorias — De marchandises	»	*465*	*519*	*544*	*526*	*409*	*567*
Serviço interno — *Service intérieur*	»	80	113	107	85	73	89
Toneladas-quilómetro brutas rebocadas — *Tonnes-kilomètre bruts remorquées*	10^3 TKBR	**623 709**	**668 355**	**674 477**	**691 125**	**558 608**	**709 460**
Serviço comercial	»	606 250	647 592	654 056	673 389	546 145	692 725
De passageiros	»	*421 884*	*441 993*	*446 381*	*470 400*	*391 450*	*463 355*
De mercadorias	»	*184 366*	*205 599*	*207 675*	*202 989*	*154 695*	*229 370*
Serviço interno	»	17 456	20 763	20 421	17 736	1 246	16 735
Vagões carregados na rede — *Wagons chargés sur le réseau*	nº	**30 973**	**31 334**	**27 818**	**26 478**	**19 450**	**26 957**
Vagões entrados carregados no estrangeiro — *Wagons entrés chargés de l'étranger*	nº	**1 656**	**2 258**	**1 729**	**1 397**	**1 249**	**1 674**
Produção comercial — *Production commerciale:*							
Passageiros transportados — *Voyageurs transportés*	10^3 P	**11 122**	**11 886**	**16 841**	**18 749**	**19 903**	**17 648**
Tráfego suburbano — *Trafic suburbain*	»	9 248	10 044	14 828	16 755	14 909	15 645
Tráfego de longo curso — *Trafic de long cours*	»	1 794	1 761	1 978	1 952	1 576	1 853
Tráfego internacional — *Trafic international*	»	80	81	26	32	28	150
Passageiros-quilómetro — *Voyageurs-kilomètre*	10^3 PK	**333 405**	**330 287**	**448 843**	**475 805**	**398 945**	**466 253**
Tráfego suburbano	»	156 521	170 309	265 980	297 666	263 472	275 520
Tráfego de longo curso	»	163 382	143 932	177 585	169 510	129 236	162 580
Tráfego internacional	»	13 502	16 046	5 278	8 629	6 239	28 153
Percurso médio de um passageiro — *Parcours moyen d'un voyageur*	km	30	28	27	25	24	26
Tráfego suburbano	»	17	17	18	18	18	18
Tráfego de longo curso	»	91	82	89	87	82	88
Tráfego internacional	»	169	198	203	205	223	188
Mercadorias transportadas — *Marchandises transportées*	10^3 T	**344**	**341**	**347**	**345**	**237**	**314**
Detalhe — *Détail*	»	37	27	26	19	15	21
Vagão completo — *Wagon complet*	»	307	314	321	326	222	293
Toneladas-quilómetro — *Tonnes-kilomètre*	10^3 TK	**88 296**	**83 522**	**89 200**	**85 886**	**59 062**	**77 223**
Detalhe	»	9 327	6 779	6 662	5 127	3 822	5 380
Vagão completo	»	78 969	76 743	82 538	80 759	55 240	71 843
Percurdo médio — *Percours moyen:*							
De uma tonelada de detalhe — *D'une tonne de détail*	km	251	250	256	270	255	256
De uma tonelada de vagão completo — *D'une tonne de wagon complet*	»	258	244	257	248	249	245
Quantidade de remessa de detalhe — *Nombre d'envois au détail*	nº	**477 574**	**490 245**	**521 657**	**391 142**	**293 232**	**434 475**
Quantidade de vagões completos — *Nombre de wagons complets*	»	**13 195**	**15 756**	**17 678**	**15 973**	**10 894**	**15 020**
Peso médio de uma remessa de detalhe — *Poids moyen d'un envoi au détail*	kg	**78**	**55**	**50**	**49**	**51**	**48**
Peso médio de um vagão completo — *Poids moyen d'un wagon complet*	t	**23**	**20**	**18**	**20**	**20**	**20**
Consumos em tracção — *Consommations en traction:*							
Carvão — *Charbon*	t	2 070	1 697	1 026	472	450	470
Gasóleo — *Gaz-oil*	10^3 l	4 266	4 725	4 984	4 889	4 151	4 981
Energia eléctrica — *Énergie électrique*	10^3 kW	12 329	12 475	14 475	15 416	12 970	15 706

NOTA — O tráfego ferroviário inclui o tráfego fluvial Lisboa - Barreiro - Lisboa — *Le trafic ferroviaire comprend le trafic «Lisboa» - «Barreiro» - «Lisboa».*

Origem — *Source:* Caminhos de Ferro Portugueses, E. P.

C. — Transportes rodoviários — *Transports routiers*

1. — Acidentes de viação e vítimas, por distritos

Accidents de circulation routière et victimes, par districts

Meses e acidentes / *Mois et accidents* — Distritos / *Districts*	1978 IV			1979 IV			1979 I a IV		
	Número de acidentes / *Nombre d'accidents*	Vítimas — *Victimes*		Número de acidentes	Vítimas		Número de acidentes	Vítimas	
		Mortos / *Tués*	Feridos / *Blessés*		Mortos	Feridos		Mortos	Feridos
1	2	3	4	5	6	7	8	9	10
TOTAL	**3 526**	**144**	**2 726**	**3 751**	**147**	**2 769**	**11 936**	**457**	**8 502**
Continente — *Continent*	**3 452**	**140**	**2 673**	**3 691**	**144**	**2 714**	**11 771**	**452**	**8 349**
Aveiro	228	13	220	194	10	161	808	39	594
Beja	31	2	30	50	1	42	123	5	84
Braga	134	14	83	204	15	167	575	39	452
Bragança	20	..	14	25	1	23	72	9	62
Castelo Branco	46	1	36	51	8	40	198	13	126
Coimbra	170	6	134	218	10	175	640	26	489
Évora	53	4	47	46	1	41	161	10	154
Faro	121	9	92	155	9	127	409	39	322
Guarda	38	4	29	30	3	19	143	7	138
Leiria	133	7	117	162	21	155	493	41	435
Lisboa	1 196	30	815	1 230	15	740	4 047	57	2 494
Lisboa (cidade-ville)	*829*	*7*	*498*	*754*	*5*	*441*	*2 606*	*20*	*1 446*
Portalegre	38	1	45	37	10	38	109	15	123
Porto	727	19	528	741	8	488	2 238	51	1 389
Porto (cidade)	*518*	*5*	*315*	*598*	*5*	*334*	*1 829*	*17*	*936*
Santarém	153	11	146	153	14	144	539	39	467
Setúbal	159	6	154	169	8	162	521	27	462
Viana do Castelo	70	6	70	80	4	63	225	9	174
Vila Real	51	3	52	58	3	45	166	12	132
Viseu	84	4	61	88	3	84	304	14	252
Açores	**53**	**3**	**35**	**52**	**3**	**51**	**143**	**5**	**145**
Madeira	**21**	**1**	**18**	**8**	..	**4**	**22**	..	**8**

Origem - *Source* — Polícia de Segurança Pública, Guarda Nacional Republicana, Direcção dos Serviços Industriais, Eléctricos e de Viação do Funchal, Angra do Heroísmo e Ponta Delgada e Direcção de Obras Públicas de Horta.

2. — Elementos de exploração das carreiras regulares interurbanas e urbanas de transporte de passageiros

Eléments d'exploitation des lignes régulières interurbaines et urbains de transport de voyageurs

Abril de 1979 — *Avril 1979*

Elementos de exploração / *Eléments de l'exploitation* — Modo de transporte e centros urbanos servidos — *Catégorie du transport et centres urbains desservis*	Extensão dos percursos simples *Longueur des parcours simples* (km)	Número de veículos *Nombre de véhicules* (n.º)	Passageiros transportados *Voyageurs transportés* (1000)	Passageiros-quilómetro transportados *Voyageurs-kilomètre transportés* (1000)	Passageiros-quilómetro transportáveis *Voyageurs-kilomètre transportables* (1000)	Veículos-quilómetro *Véhicules-kilomètre* (1000)	Lotação média dos veículos *Capacité moyenne des véhicules* $\left(8 = \frac{6}{7}\right)$	Coeficiente de utilização *Coefficient d'utilisation* $\left(9 = \frac{5}{6} \times 100\right)$
1	2	3	4	5	6	7	8	9
Transporte interurbano — *Transport interurbain*								
Autocarros — *Autocars* (*a*)	26 655	2 517	13 664	134 804	264 225	5 848	45	51,0
Continente — *Continent*	23 183	2 130	11 292	113 914	227 484	5 007	45	50,1
Açores	1 687	161	966	8 899	15 747	364	43	56,5
Madeira	1 785	226	1 406	11 991	20 994	477	44	57,1
Transporte urbano — *Transport urbain*								
Autocarros	×	×	×	×	×	×	×	×
Continente	×	×	×	×	×	×	×	×
Abrantes	×	×	×	×	×	×	×	×
Algés	4	1	20	67	199	3	66	33,7
Almada	158	202	1 179	3 798	10 688	183	58	35,5
Amadora-Alfragide	28	7	54	230	856	15	57	26,9
Aveiro	59	16	236	1 432	3 195	40	80	44,8
Barreiro	98	43	1 282	5 000	10 320	129	80	48,4
Beja	15	2	15	61	276	5	55	22,1
Braga	116	31	621	2 465	10 166	136	75	24,2
Cacém-Queluz	8	4	28	111	327	5	65	33,9
Caldas da Rainha	34	3	23	2 533	2 555	70	37	99,1
Cascais	14	6	320	1 475	4 098	43	95	36,0
Castelo Branco	×	×	×	×	×	×	×	×
Coimbra	140	34	544	2 244	11 147	136	82	20,2
Covilhã	31	5	95	236	647	11	59	36,5
Elvas	15	3	33	160	301	4	75	53,2
Évora	186	11	128	890	1 231	22	56	72,3
Faro	60	7	42	340	580	17	34	58,6
Figueira da Foz	18	6	113	652	880	15	59	74,1
Guarda	×	×	×	×	×	×	×	×
Guimarães	34	18	504	1 851	5 572	78	71	33,2
Ílhavo	8	12	33	209	240	5	48	87,1
Lagos	25	4	40	138	239	7	34	57,7
Leiria	×	×	×	×	×	×	×	×
Lisboa	531	778	23 379	97 161	253 636	3 241	78	38,3
Maia	7	3	39	162	248	5	50	65,3
Montijo	10	40	47	485	1 356	22	62	35,8
Palmela	2	2	8	18	109	2	55	16,5
Peniche	×	×	×	×	×	×	×	×
Portalegre	56	5	24	97	273	4	68	24,5
Porto	464	462	15 425	78 882	135 734	1 603	85	58,1
Póvoa de Varzim	12	20	112	277	492	8	62	56,3
Santarém	×	×	×	×	×	×	×	×
Setúbal	83	26	1 036	2 366	6 329	77	82	37,4
Sintra	6	4	17	19	108	2	54	17,6
Viana do Castelo	25	3	27	189	401	9	45	47,1
Vila Nova de Gaia	23	23	433	2 294	6 501	102	64	35,3
Viseu	39	11	179	2 422	2 473	38	65	97,9
Açores	129	28	480	2 245	4 660	84	55	48,2
Angra do Heroísmo	54	11	208	915	2 282	44	52	40,1
Horta	4	1	15	45	116	3	39	38,8
Ponta Delgada	71	16	257	1 285	2 262	37	61	56,8
Madeira — Funchal	109	44	302	1 407	2 871	68	42	49,0
Carros eléctricos — *Tramways*	177	389	9 997	31 376	58 275	1 074	54	53,8
Coimbra	9	9	208	491	898	21	43	54,7
Lisboa	97	296	7 840	19 409	42 891	828	52	45,3
Porto	71	84	1 949	11 476	14 486	225	64	79,2
Troleicarros — *Trolleybuses*	87	123	4 241	19 179	29 238	409	71	65,6
Braga	5	3	62	248	540	12	45	45,9
Coimbra	25	19	362	823	2 295	45	51	35,9
Porto	57	101	3 817	18 108	26 403	352	75	68,6
Metropolitano — *Métropolitain*								
Lisboa	18,445	80	8 649	27 677	107 793	(*b*) 539	655	25,7

(*a*) Não inclui o movimento da Rodoviária Nacional — *Non compris le mouvement de la «Rodoviária Nacional»*.

(*b*) Carruagens quilómetro — *Voitures kilomètres*.

1. — Embarcações de comércio entradas nos portos

Embarcations de commerce entrées dans les ports

Maio de 1979 — *Mai 1979*

Portos — *Ports* / Procedência e bandeira dos navios — *Provenance et drapeau des bateaux*		Total geral — *Total général*	Entradas nos portos do Continente — *Entrées dans les ports du Continent*						Entradas nos portos dos Açores — *Entrées dans les ports des «Açores»*						Entradas nos portos da Madeira — *Entrées dans les ports de «Madeira»*		
			Total	Leixões	Douro	Lisboa	Setúbal	Outros	Total	Vila do Porto	Ponta Delgada	Angra do Heroísmo	Horta	Outros	Total	Funchal	Porto Santo
1		2	3	4	5	6	7	8	9	10	11	12	13	14	15	16	17
1976	n.º	1 228	823	251	24	394	97	57	282	16	66	38	32	130	123	86	37
	tAB	5 534 487	4 564 727	978 607	15 892	2 900 405	609 794	60 029	488 272	15 354	297 171	49 195	66 859	59 693	481 488	478 883	2 605
	tAL	3 597 812	3 053 316	630 508	7 632	1 929 665	448 859	36 652	275 867	9 789	172 786	27 687	34 219	31 386	268 629	266 774	1 855
1977	n.º	1 191	801	230	33	374	115	49	290	6	41	23	94	126	100	75	25
	tAB	4 877 998	4 118 799	890 503	21 816	2 746 646	425 120	34 714	393 344	4 742	101 691	22 519	159 789	104 603	365 855	363 407	2 448
	tAL	3 132 830	2 710 592	548 733	11 222	1 847 431	282 097	21 109	221 998	2 530	62 370	11 681	89 639	55 778	200 240	198 784	1 456
1978	n.º	1 103	839	225	36	388	91	99	162	13	41	24	24	60	102	79	23
	tAB	7 668 804	6 825 376	1034 403	24 727	4 317 176	945 984	503086	305 746	4 707	96 322	28 058	69 122	107 537	537 682	536 607	1 075
	tAL	5 312 546	4 833 684	683 867	13 168	3 068 280	717 438	350931	175 417	3 018	57 630	14 534	34 473	65 762	303 445	302 494	951
1979	n.º	1 261	945	237	37	429	128	114	211	16	51	22	21	101	105	78	27
	tAB	7 035 416	6 263 642	878 360	25 256	3 222 156	1209540	928330	310 130	7 568	78 133	32 248	112 201	79 980	461 644	460 618	1 026
	tAL	4 346 121	3 912 715	536 486	12 546	2 177 606	547 949	638128	173 818	4 074	45 196	17 603	64 183	42 762	259 588	258 922	666
Procedência — *Provenance:*																	
Portos nacionais — *Ports nationaux*	n.º	683	408	99	31	127	87	64	197	16	45	22	17	97	78	51	27
	tAB	1 740 320	1 507 366	370 136	20 830	574 697	117 509	424194	166 127	7 568	56 287	32 248	23 958	46 066	66 827	65 801	1 026
	tAL	1 089 348	957 997	238 501	9 729	362 844	66 018	280905	90 123	4 074	32 512	17 603	13 194	22 740	41 228	40 562	666
Do Continente — *Du Continent*	n.º	*408*	*366*	*95*	*31*	*94*	*82*	*64*	*20*	*1*	*10*	*4*	*4*	*1*	*22*	*22*	..
	tAB	*1 468 413*	*1 374 383*	*365 107*	*20 830*	*454 408*	*109 844*	*424194*	*41 687*	*2 394*	*26 407*	*5 820*	*5 323*	*1 743*	*52 343*	*52 343*	..
	tAL	*934 585*	*878 204*	*235 282*	*9 729*	*290 584*	*61 704*	*280905*	*21 525*	*1 303*	*15 926*	*3 462*	*3 088*	*746*	*31 856*	*31 856*	..
Dos Açores	n.º	*193*	*22*	*2*	..	*17*	*3*	..	*169*	*15*	*28*	*17*	*13*	*96*	*2*	*2*	..
	tAB	*166 645*	*38 657*	*2 857*	..	*31 331*	*4 469*	..	*115 556*	*5 174*	*22 840*	*24 584*	*18 635*	*44 323*	*12 432*	*12 432*	..
	tAL	*90 562*	*22 421*	*1 603*	..	*18 520*	*2 298*	..	*60 101*	*2 771*	*11 994*	*13 236*	*10 106*	*21 994*	*8 040*	*8 040*	..
Da Madeira	n.º	*82*	*20*	*2*	..	*16*	*2*	..	*8*	..	*7*	*1*	..	..	*54*	*27*	*27*
	tAB	*105 262*	*94 326*	*2 172*	..	*88 958*	*3 196*	..	*8 884*	..	*7 040*	*1 844*	..	..	*2 052*	*1 026*	*1 026*
	tAL	*64 201*	*57 372*	*1 616*	..	*53 740*	*2 016*	..	*5 497*	..	*4 592*	*905*	..	..	*1 332*	*666*	*666*
Portos estrangeiros — *Ports étrangers*	n.º	578	537	138	6	302	41	50	14	..	6	..	4	4	27	27	..
	tAB	5 295 096	4 756 276	508 224	4 426	2 647 459	1092031	504136	144 003	..	21 846	..	88 243	33 914	394 817	394 817	..
	tAL	3 256 773	2 954 718	297 985	2 817	1 814 762	481 931	357223	83 695	..	12 684	..	50 989	20 022	218 360	218 360	..
País de nacionalidade — *Pays de nationalité:*																	
Portugal	n.º	541	290	42	30	103	64	51	181	16	37	18	15	95	70	43	27
	tAB	1 781 283	1 600 191	303 601	20 405	415 105	233 519	627561	142 458	7 568	43 050	23 641	25 619	42 580	38 634	37 608	1 026
	tAL	1 194 986	1 093 797	205 842	9 451	264 443	173 881	440180	75 416	4 074	23 944	12 286	13 864	21 248	25 773	25 107	666
De longo curso — *De long cours*	n.º	145	127	32	..	61	5	29	13	4	1	4	4	..	5	5	..
	tAB	1 309 527	1 252 978	291 989	..	359 366	181 545	420078	32 766	6 896	2 586	9 062	14 222	..	23 783	23 783	..
	tAL	914 488	881 145	198 358	..	230 159	146 006	306 622	17 938	3 558	1 148	4 930	8 302	..	15 405	15 405	..
De cabotagem — *De cabotage*	n.º	133	36	2	17	16	1	..	86	..	24	14	10	38	11	11	..
	tAB	156 752	36 891	2 172	12 535	21 476	708	..	107 062	..	39 792	14 579	10 928	41 763	12 799	12 799	..
	tAL	86 011	21 402	1 616	5 623	13 885	278	..	55 573	..	22 280	7 356	5 254	20 683	9 036	9 036	..
De navegação costeira nacional — *De navigation côtière national*	n.º	78	66	5	..	22	20	19	12	..	12	..	..	..	..	..	..
	tAB	274 461	273 789	7 463	..	32 046	28 240	206040	672	..	672	..	..	..	..	..	..
	tAL	173 727	173 211	4 480	..	19 119	16 680	132 932	516	..	516	..	..	..	..	..	..
De navegação costeira internacional — *De navigation côtière international*	n.º	57	56	3	13	4	33	3	1	..	..	..	1	..	..	..	..
	tAB	34 918	34 449	1 977	7 870	2 217	20 942	1 443	469	..	..	..	469	..	..	..	..
	tAL	16 876	16 568	1 388	3 828	1 280	9 446	626	308	..	..	..	308	..	..	..	..
Tráfego local — *Trafic local*	n.º	128	5	..	..	..	5	..	69	12	..	..	..	57	54	27	27
	tAB	5 625	2 084	..	..	..	2 084	..	1 489	672	..	..	..	817	2 052	1 026	1 026
	tAL	3 884	1 471	..	..	..	1 471	..	1 081	516	..	..	..	565	1 332	666	666

1. — Embarcações de comércio entradas nos portos

(continuação — *suite*)

Maio de 1979

Portos / Procedência e bandeira dos navios		Total geral	Entradas nos portos do Continente						Entradas nos portos dos Açores						Entradas nos portos da Madeira		
			Total	Leixões	Douro	Lisboa	Setúbal	Outros	Total	Vila do Porto	Ponta Delgada	Angra do Heroísmo	Horta	Outros	Total	Funchal	Porto Santo
1		2	3	4	5	6	7	8	9	10	11	12	13	14	15	16	17
Estrangeiro — *Etranger*	n.º	720	655	195	7	326	64	63	30	..	14	4	6	6	35	35	..
	tAB	5 254 133	4 663 451	574 759	4 851	2 807 051	976 021	300769	167 672	..	35 083	8 607	86 582	37 400	423 010	423 010	..
	tAL	3 150 635	2 818 418	330 644	3 095	1 913 163	373 568	197948	98 402	..	21 252	5 317	50 319	21 514	233 815	233 815	..
Alemanha (Rep. Fed.)	n.º	129	128	51	1	58	7	11	..	..	..	..	..	..	1	1	..
	tAB	156 408	155 408	63 348	499	81 415	3 889	6 257	..	..	..	..	..	..	1 000	1 000	..
	tAL	98 784	98 035	42 008	522	50 117	1 512	4 076	..	..	..	..	..	..	749	749	..
Dinamarca	n.º	58	56	16	1	24	6	9	2	..	..	..	1	1	..	..	..
	tAB	126 266	103 875	9 141	1 113	84 915	1 996	6 710	22 391	..	..	..	21 891	500	..	..	..
	tAL	72 462	61 563	5 336	686	50 441	1 164	3 936	10 899	..	..	..	10 584	315	..	..	..
Espanha	n.º	47	44	13	..	24	3	4	..	..	..	..	..	..	3	3	..
	tAB	194 887	189 912	23 588	..	157 802	5 148	3 374	..	..	..	..	..	..	4 975	4 975	..
	tAL	130 234	126 834	13 936	..	107 943	2 828	2 127	..	..	..	..	..	..	3 400	3 400	..
E. U. da América	n.º	3	..	..	..	..	..	..	3	..	..	..	..	3	..	..	..
	tAB	33 414	..	..	..	..	..	..	33 414	..	..	..	..	33 414	..	..	..
	tAL	19 707	..	..	..	..	..	..	19 707	..	..	..	..	19 707	..	..	..
França	n.º	7	6	..	..	5	..	1	1	..	1	..	..	..	..	..	..
	tAB	113 880	107 143	..	..	106 044	..	499	6 737	..	6 737	..	..	..	..	..	..
	tAL	78 577	75 260	..	..	74 944	..	316	3 317	..	3 317	..	..	..	..	..	..
Grécia	n.º	54	45	5	..	30	7	3	7	..	5	1	1	..	2	2	..
	tAB	582 491	472 600	55 073	..	318 920	46 154	52 453	53 122	..	11 106	1 599	40 417	..	56 769	56 769	..
	tAL	376 688	306 444	35 966	..	204 174	30 252	36 052	35 332	..	7 216	823	27 293	..	34 912	34 912	..
Holanda	n.º	42	41	17	1	14	6	3	..	..	..	..	..	..	1	1	..
	tAB	49 204	47 604	14 693	431	22 583	7 499	2 398	..	..	..	..	..	..	1 600	1 600	..
	tAL	27 966	26 806	8 774	216	13 258	3 018	1 540	..	..	..	..	..	..	1 160	1 160	..
Itália	n.º	27	26	3	..	13	5	5	..	..	..	..	..	..	1	1	..
	tAB	99 809	79 393	2 119	..	72 690	2 092	2 492	..	..	..	..	..	..	20 416	20 416	..
	tAL	58 305	46 138	1 267	..	42 289	1 061	1 521	..	..	..	..	..	..	12 167	12 167	..
Japão	n.º	11	11	..	..	10	1	..	..	..	..	..	..	..	..	..	..
	tAB	195 310	195 310	..	..	188 559	6 751	..	..	..	..	..	..	..	..	..	..
	tAL	134 047	134 047	..	..	130 409	3 638	..	..	..	..	..	..	..	..	..	..
Libéria	n.º	31	31	7	..	18	3	3	..	..	..	..	..	..	..	..	..
	tAB	1 355 708	1 355 708	51 786	..	653 362	605 479	45 081	..	..	..	..	..	..	..	..	..
	tAL	654 203	654 203	33 504	..	497 928	92 972	29 799	..	..	..	..	..	..	..	..	..
Noruega	n.º	22	18	5	..	11	2	..	..	..	..	..	..	..	4	4	..
	tAB	553 880	508 479	54 708	..	199 721	254 050	..	..	..	..	..	..	..	45 401	45 401	..
	tAL	403 936	378 688	29 554	..	137 789	211 345	..	..	..	..	..	..	..	25 248	25 248	..
Panamá	n.º	50	43	10	2	20	5	6	6	..	2	1	1	2	1	1	..
	tAB	97 402	88 953	12 328	838	65 620	7 579	2 588	7 950	..	1 611	1 110	1 743	3 486	499	499	..
	tAL	60 924	56 948	6 995	487	44 205	3 796	1 465	3 717	..	869	610	746	1 492	259	259	..
Polónia	n.º	10	10	5	..	5	..	..	..	..	..	..	..	..	..	..	..
	tAB	29 463	29 463	13 316	..	16 147	..	..	..	..	..	..	..	..	..	..	..
	tAL	14 938	14 938	6 651	..	8 287	..	..	..	..	..	..	..	..	..	..	..
Reino Unido	n.º	70	58	15	..	28	12	3	1	..	1	..	..	..	11	11	..
	tAB	416 613	233 719	43 110	..	132 931	26 248	31 430	1 427	..	1 427	..	..	..	181 467	181 467	..
	tAL	240 760	139 641	26 280	..	77 445	16 482	19 434	883	..	883	..	..	..	100 236	100 236	..
Suécia	n.º	5	5	..	..	5	..	..	..	..	..	..	..	..	..	..	..
	tAB	205 603	205 603	..	..	205 603	..	..	..	..	..	..	..	..	..	..	..
	tAL	158 694	158 694	..	..	158 694	..	..	..	..	..	..	..	..	..	..	..
Outros países — *Autres pays*	n.º	154	133	48	2	61	7	15	10	..	5	2	3	..	11	11	..
	tAB	1 043 795	890 281	231 549	1 970	500 139	9 136	147487	42 631	..	14 202	5 898	22 531	..	110 883	110 883	..
	tAL	620 410	540 179	120 373	1 384	315 240	5 500	97 682	24 547	..	8 967	3 884	11 696	..	55 684	55 684	..

Nota — Não inclui as embarcações de pesca, de recreio, de guerra, dragas e outras que não interessam aos transportes marítimos — *Non compris les embarcations de pêche, de plaisance, de guerre, les dragues et d'autres embarcations d'aucun intérêt pour les transports maritimes.*

2. — Movimento de mercadorias manifestadas nos portos de Lisboa, Douro e Leixões, segundo a bandeira dos navios

Mouvement de marchandises manifestées dans les ports de «Lisboa», «Douro» et «Leixões», d'après le drapeau des bateaux

(Toneladas — *Tonnes*)

Maio de 1979 — *Mai 1979*

Portos e meses / *Ports et mois* — Bandeira dos navios / *Drapeau des bateaux*	Carregadas — *Chargées*						Descarregadas — *Déchargées*					
	Lisboa		Douro		Leixões		Lisboa		Douro		Leixões	
	V	I a V	V	I a V	V	I a V	V	I a V	V	I a V	V	I a V
1	2	3	4	5	6	7	8	9	10	11	12	13
1976	127 735	737 905	..	474	245 897	1 198 179	784 828	3 535 105	16 662	68 618	803 132	2 721 637
1977	123 837	641 821	1 388	13 404	238 087	1 139 087	890 983	4 010 005	21 544	75 782	516 702	2 544 306
1978	139 640	573 585	..	4 257	258 696	1 197 319	737 529	423 705	29 054	95 638	750 465	2 581 735
1979	131 815	691 005	2 608	4 768	158 366	650 536	672 989	4 660 463	25 552	83 729	631 833	2 223 652
Portugal	27 904	177 151	579	579	20 991	97 017	179 856	1 308 609	22 580	70 015	273 939	653 205
Estrangeiro	103 911	513 854	2 029	4 189	137 375	553 519	493 133	3 351 854	2 972	13 714	357 894	1 570 447
Alemanha (Rep. Fed.)	11 434	88 035	..	1 034	37 760	162 806	38 416	195 750	..	..	28 647	129 622
Bélgica	..	..	..	..	..	..	..	..	..	..	..	..
Brasil	489	10 151	..	..	738	2 198	307	1 401	..	..	..	11
Chipre	10 866	23 375	..	..	11 148	20 453	1 503	11 467	..	731	5 625	9 067
Dinamarca	6 987	31 728	..	..	9 199	42 141	39 738	144 742	872	6 968	2 437	154 811
Espanha	7 183	32 964	..	..	7 162	54 054	14 618	128 342	..	..	12 387	70 056
Estados Unidos da América	..	..	..	..	..	..	..	6 652	..	..	..	..
Finlândia	..	735	..	..	228	1 314	1 237	112 467	..	..	909	12 570
França	1 720	9 885	..	..	..	..	3 923	42 714	..	..	..	49 289
Grécia	10 436	34 712	..	..	5 338	32 411	200 132	939 987	..	..	58 729	345 100
Holanda	2 716	20 780	..	1 126	14 610	55 086	6 016	50 796	675	675	4 979	27 049
Itália	16	5 763	..	..	938	1 566	1 601	169 433	..	..	1 002	55 439
Japão	411	3 558	..	..	..	..	1 282	53 202	..	..	..	..
Jugoslávia	..	554	..	..	..	..	..	..	..	..	..	..
Libéria	10 545	22 724	..	..	3 861	7 087	26 888	391 528	..	..	57 445	152 585
Marrocos	..	1 389	..	..	..	..	2 278	2 278	..	..	..	..
Noruega	551	4 037	..	..	1 454	5 800	62 759	122 446	..	..	25 582	57 209
Panamá	10 044	78 934	874	874	9 881	42 663	46 334	114 342	325	4 240	7 423	123 685
Polónia	2 526	6 623	..	..	3 691	8 526	259	13 850	..	..	4 212	19 817
Reino Unido	13 508	48 401	..	..	14 836	52 762	35 002	317 420	..	..	21 678	84 587
Roménia	..	3 272	..	..	..	..	..	..	..	..	..	..
Suécia	..	11 795	..	..	..	239	1 418	2 983	..	..	..	..
Suíça	479	1 508	..	..	826	1 539	380	1 538	..	..	280	2 499
Turquia	700	1 888	..	..	..	..	..	31 919	..	..	..	..
Outros países	13 300	70 443	1 155	1 155	15 705	62 874	9 042	496 597	1 100	1 100	126 559	277 051

Nota — Não inclui o pescado — Remarque — *Non compris la pêche.*

Origem — *Source:* Administração-Geral do Porto de Lisboa e Administração do Portos do Douro e Leixões.

3. — Movimento de passageiros nos portos de Lisboa e Leixões, segundo a bandeira dos navios

Mouvement de voyageurs dans les ports de «Lisboa» et «Leixões», d'après le drapeau des bateaux

Maio de 1799 — *Mai 1979*

Bandeira dos navios / *Drapeau des bateaux*	Lisboa			Leixões		
	Embarcados / *Embarqués*	Desembarcados / *Débarqués*	Em trânsito / *En transit*	Embarcados	Desembarcados	Em trânsito
1	2	3	4	5	6	7
1976	278	628	9 750	2	11	134
1977	138	643	10 666	4	6	1 271
1978	261	803	11 862	..	3	22
1979	135	388	9 325	3	4	24
Portugal	44	22	763	..	..	4
Estrangeiro	91	366	8 569	3	4	20
Espanha	..	..	..	..	..	..
Itália	36	287	1 746	..	..	..
Reino Unido	..	..	1 682	..	..	..
Outros países	55	79	5 134	3	4	20

Origem — *Source:* Administração-Geral do Porto de Lisboa e Administração dos Portos do Douro e Leixões.

4. — Movimento geral de contentores, nos portos de Lisboa e Leixões

Mouvement général de conteneurs, dans les ports de «Lisboa» et «Leixões»

Especificação — *Spécification*	Lisboa						Leixões					
	IV			I a IV			III			I a III		
	Total	Embarcados *Embarqués*	Desembarcados *Débarqués*	Total	Embarcados	Desembarcados	Total	Embarcados	Desembarcados	Total	Embarcados	Desembarcados
1	2	3	4	5	6	7	8	9	10	11	12	13
TOTAL	6 404	3 062	3 342	21 160	10 119	11 041	4 271	1 995	2 276	12 072	5 674	6 398
Manifestados de (ou para) o porto de Lisboa — *Manifestés de (ou pour) le port de «Lisboa»*	6 370	3 050	3 320	20 922	10 006	10 916	4 271	1 995	2 276	12 072	5 674	6 398
Carga ou descarga directa — *Charge ou décharge direct*	5 148	2 609	2 539	17 124	8 567	8 557	4 271	1 995	2 276	12 072	5 674	6 398
Vazios — Vides	*1 097*	*605*	*492*	*3 806*	*1 787*	*2 019*	*764*	*65*	*699*	*2 429*	*194*	*2 235*
Carregados — Chargés	*4 051*	*2 004*	*2 047*	*13 318*	*6 780*	*6 538*	*3 507*	*1 930*	*1 577*	*9 643*	*5 480*	*4 163*
Terrapleno — *Terre-plein*	1 222	441	781	3 798	1 439	2 359	..	..	..	..	..	..
Vazios	*441*	*13*	*281*	*1 024*	*39*	*985*	..	..	..	..	..	..
Carregados	*781*	*428*	*500*	*2 774*	*1 400*	*1 374*	..	..	..	..	..	..
Em trânsito — *En transit*	34	12	22	238	113	125	..	..	..	..	..	..
Carga ou descarga directa	..	..	..	18	8	10	..	..	..	..	..	..
Vazios	..	..	..	..	..	..	..	..	..	..	..	..
Carregados	..	..	..	*18*	*8*	*10*	..	..	..	..	..	..
Terrapleno	34	12	22	220	105	115	..	..	..	..	..	..
Vazios	..	..	..	*134*	*67*	*67*	..	..	..	..	..	..
Carregados	*34*	*12*	*22*	*86*	*38*	*48*	..	..	..	..	..	..
Local de enchimento ou esvaziamento — *Local de remplissage ou de vidange:*												
Área do porto — *Zone portuaire:*												
Dentro — *À l'intérieur*	566	157	409	2 373	1 097	1 276	1 118	362	756	2 751	981	1 770
Fora — *À l'extérieur*	4 413	2 275	2 138	13 719	7 083	6 636	2 389	1 568	821	6 892	4 499	2 393
Dimensão — *Dimension*	6 404	3 062	3 342	21 160	10 119	11 041	4 271	1 995	2 276	12 072	5 674	6 398
Grandes (*a*) — *Grands conteneurs*	1 475	620	855	5 514	2 543	2 971	1 375	673	702	3 672	1 767	1 905
Médios (*b*) — *Moyens conteneurs*	4 400	2 173	2 227	14 769	7 218	7 551	2 896	1 322	1 574	8 399	3 906	4 493
Pequenos (*c*) — *Petits conteneurs*	529	269	260	877	358	519	..	..	..	1	1	..
Peso (t) — *Poids*	78 720,3	37 817,9	40 902,4	269 102,2	134 032,4	135 069,8	5 5754,2	27 007,3	28 746,9	149 039,0	77 566,0	71 473,0
Tara — *Tare*	15 047,4	6 982,6	8 064,8	51 811,0	24 636,8	27 174,2	10 944,9	5 199,1	5 745,8	31 101,4	14 803,5	16 297,9
Conteúdo — *Contenu*	63 672,9	30 835,3	32 837,6	217 291,2	109 395,6	107 895,6	44 809,3	21 808,2	23 001,1	117 937,6	62 762,5	55 175,1

(*a*) Capacidade superior a 3 m³ e comprimento igual ou superior a 6 m (superior a 20') — *Capacité supérieure à 3 m³ et longueur égale ou supérieur à 6 m (supérieur à 20').*

(*b*) Capacidade superior a 3 m³ e comprimento inferior a 6 m (igual a 20') — *Capacité supérieure à 3 m³ et longueur inférieur à 6 m (égale à 20').*

(*c*) Capacidade de 1 a 3 m³ (inferior a 20') — *Capacité de 1 à 3 m³ (inférieur à 20').*

E. — Transportes fluviais — *Transports fluviaux*

1. — Movimento de passageiros e veículos através do rio Tejo

Mouvement de voyageurs et véhicules à travers le Tage

Maio de 1979 — *Mai 1979*

Especificação — *Spécification*	Passageiros *Voyageurs*	Veículos — *Véhicules*: Total	Veículos motorizados *Véhicules motorisés*: Passageiros	Veículos motorizados *Véhicules motorisés*: Mercadorias *Marchandises*	Veículos não motorizados *Véhicules non motorisés*	Velocípedes *Bycicletes*	Cobrança *Recouvrement* (1 000 ESC) (*a*)
1	2	3	4	5	6	7	8
Carreiras — *Lignes:*							
1976 (*b*)	×	68 101	42 800	651	197	24 453	×
1977 (*b*)	1 912 440	43 364	23 286	541	220	19 317	×
1978 (*b*)	2 389 850	40 350	18 712	613	127	20 898	×
1979							
Terreiro do Paço - Barreiro (*c*)	710 197	—	—	—	—	—	×
Bilhetes avulso (*c*)	313 628	—	—	—	—	—	×
Assinaturas (*c*)	396 569	—	—	—	—	—	×
Terreiro do Paço - Alcochete	13 000	..	..	..	..	..	(*d*) 80
Terreiro do Paço - Cacilhas	1 764 000	..	..	..	..	..	4 474
Terreiro do Paço - Montijo	86 000	586	346	32	4	204	795
Terreiro do Paço - Seixal	8 000	..	..	..	..	..	8
Cais do Sodré - Cacilhas	934 000	27 399	12 170	2 381	76	12 772	3 031
Belém - Porto Brandão	55 000	397	..	..	..	397	233
Belém - Trafaria	157 000	..	..	..	..	..	427
Ponte 25 de Abril							
1976	×	1 206 422	×	×	×	×	24 949
1977	×	1 292 769	×	×	×	×	×
1978	×	1 358 275	×	×	×	×	29 252
1979	×	1 488 342	×	×	×	×	32 577

(*a*) Nas carreiras inclui as cobranças de passageiros e de veículos, não incluindo os passes multimodais — *Dans les lignes y compris les recouvrements de voyageurs et de véhicules, et cela ne comprend pas les abonnements multimodalités,*

(*b*) Não inclui a carreira de Terreiro do Paço - Barreiro — *Non compris la ligne «Terreiro do Paço - Barreiro».*

(*c*) Elementos relativos a Março — *Éléments relatifs à Mars.*

(*d*) Rectificação da receita do bilhete bimodal — *Rectification de la recette du billet bimodal.*

Origem — *Source:* Administração-Geral do Porto de Lisboa, TRANSTEJO - Transportes Tejo, Gabinete da Ponte sobre o Tejo e Caminhos de Ferro Portugueses, E. P.

F. — Transportes aéreos — *Transports aériens*

1. — Elementos gerais de tráfego [a] — *Éléments généraux de trafic*

1979

Especificação / *Spécification* — Meses — *Mois*	I	II	III
1	2	3	4
Extensão total das linhas (km) — *Longueur total des lignes*	122 230	121 159	×
Percursos simples (n.º) — *Parcours simples*	1 538	1 160	×
Quilómetros percorridos (1000) — *Kilomètres parcourus*	2 917	2 370	×
Horas de voo — *Heures de vol*	4 534	3 669	×
Passageiros transportados — *Voyageurs transportés*	136 669	105 432	×
Mercadorias transportadas (kg) — *Marchandises transportées*	3 327 492	3 053 267	×
Correio transportado (kg) — *Poste transportée*	285 918	269 351	×
Passageiros - quilómetro transportados (1000) — *Voyageurs-kilomètre transportés*	255 829	185 368	×

Especificação / Meses	I	II	III
5	6	7	8
Toneladas-quilómetro (1000) — *Tonnes-kilomètre*	32 715	25 276	×
Passageiros — *Voyageurs*	*23 024*	*16 683*	×
Mercadorias — *Marchandises*	*9 095*	*8 050*	×
Correio — *Poste*	*596*	*543*	×
Toneladas-quilómetro disponível (1000) — *Tonnes-kilomètre disponible*	67 753	51 254	×
Percentagem de utilização (t/km) — *Pourcentage d'utilisation*	48,3	49,3	×
Percurso médio por passageiro (km) — *Parcours moyen par voyageur*	1 871,9	1 788,2	×

(a) Não inclui o movimento da S A T A — *Non compris le mouvement de la «S A T A»*.
Origem — *Source:* Direcção-Geral da Aeronáutica Civil.

2. — Tráfego nos aeroportos do Continente, Açores e Madeira, por natureza do tráfego

Trafic dans les aéroports du Continent, «Açores» et «Madeira», par nature du trafic

Maio de 1979 — *Mai 1979*

Natureza do tráfego / *Nature du trafic* — Especificação / *Spécification*	Aviões / *Avions*		Passageiros / *Voyageurs*			Mercadorias (kg) / *Marchandises*		Correio (kg) / *Poste*	
	Entrados / *Entrés*	De reacção / *De réaction*	Embarcados / *Embarqués*	Desembarcados / *Débarqués*	Trânsito directo / *Transit direct*	Carregadas / *Chargées*	Descarregadas / *Déchargées*	Carregado	Descarregado
1	2	3	4	5	6	7	8	9	10
Tráfego comercial — *Trafic commercial*	**3 104**	*3 970*	**224 367**	**238 310**	**48 653**	**3 827 479**	**3 037 297**	**260 230**	**279 461**
Internacional — *International*	**2 043**	*2 042*	**154 141**	**168 324**	**47 593**	**2 925 059**	**2 197 338**	**148 407**	**153 454**
Regular:									
De companhias nacionais — *De compagnies nationales*	783	*783*	68 854	72 954	10 363	1 746 516	1 542 693	118 534	58 745
De companhias estrangeiras — *De compagnies étrangères*	709	*709*	42 198	43 853	24 068	970 940	492 545	29 591	94 709
Não regular:									
De companhias nacionais	87	*86*	7 412	7 415	602	187 203	102 800	282	..
De companhias estrangeiras	464	*464*	35 677	44 102	12 560	20 400	59 300	..	..
Territorial	**305**	*305*	**28 257**	**27 794**	**193**	**456 183**	**443 742**	**96 396**	**105 181**
Interno — *Interné*	**756**	*623*	**41 969**	**42 192**	**867**	**446 237**	**396 217**	**15 427**	**20 826**
Outro tráfego comercial	**13**	*7*	**59**	**56**	..	**300**	**1 700**	..	..
Táxis	12	*7*	59	56	..	300	1 700	..	..
Trabalhos aéreos	1	..	..	..	..	..	..	..	..
Outro tráfego — *Autre trafic*	**1 365**	*739*	**2 901**	**2 421**	**472**	**27 847**	**23 778**	**311**	**207**
Particular — *Particulier*	351	*53*	684	483	80	..	600	..	..
Local	684	*453*	2 161	1 882	392	27 847	23 178	311	207
Outros — *Autres*	330	*234*	56	56	..	..	..	..	..

Origem — *Source:* Direcção-Geral da Aeronáutica Civil.

3. — Tráfego comercial nos aeroportos do Continente, Açores e Madeira

Trafic commercial dans les aéroports du Continent, «Açores» et «Madeira»

Maio de 1979 — *Mai 1979*

Tráfego — *Trafic* / Aeroportos — *Aéroports*	Total	Lisboa	Porto	Faro	Santa Maria	Ponta Delgada	Lajes	Horta	Flores	Funchal	Porto Santo
1	2	3	4	5	6	7	8	9	10	11	12
Companhias nacionais e estrangeiras — *Compagnies nationales et étrangères*											
Aviões — *Avions:*											
Entrados — *Entrés*	**3 104**	1 677	224	411	163	236	33	91	8	229	32
De reacção — De réaction	*2 970*	*1 613*	*219*	*410*	*147*	*200*	*33*	*79*	*8*	*229*	*32*
Passageiros — *Voyageurs:*											
Embarcados — *Embarqués*	**224 367**	124 261	19 844	37 565	4 602	9 395	2 115	2 639	261	22 239	1 446
Desembarcados — *Débarqués*	**238 310**	128 396	20 480	44 914	4 845	10 339	2 682	3 068	262	21 702	1 622
Trânsito directo — *Transit direct*	**48 653**	32 517	2 661	946	8 237	451	1 130	305	..	414	1 992
Mercadorias (kg) — *Marchandises:*											
Carregadas — *Chargées*	**3 827 479**	2 883 900	385 000	9 000	42 954	249 200	172 071	14 368	63	70 500	423
Descarregadas — *Déchargées*	**3 037 297**	2 281 400	241 600	65 000	76 611	104 800	100 381	27 248	2 002	129 800	8 455
Correio (kg) — *Poste:*											
Carregado	**260 230**	217 915	8 458	82	4 027	11 692	955	2 163	197	14 429	312
Descarregado	**279 461**	144 785	6 242	16	4 200	23 663	18 245	8 851	1 021	69 944	2 494
Companhias nacionais											
Aviões:											
Entrados	*1 931*	*912*	*181*	*156*	*113*	*236*	*33*	*91*	*8*	*181*	*20*
De reacção	*1 797*	*848*	*176*	*155*	*97*	*200*	*33*	*79*	*8*	*181*	*20*
Passageiros:											
Embarcados	*146 492*	*78 458*	*17 043*	*13 642*	*4 289*	*9 395*	*2 115*	*2 639*	*261*	*17 206*	*1 444*
Desembarcados	*150 355*	*79 368*	*17 565*	*14 540*	*4 164*	*10 339*	*2 682*	*3 068*	*262*	*16 745*	*1 622*
Trânsito directo	*12 025*	*5 439*	*2 255*	..	*1 463*	*451*	*1 130*	*305*	..	*414*	*568*
Mercadorias (kg):											
Carregadas	*2 836 139*	*1 947 100*	*343 900*	*8 400*	*30 114*	*249 200*	*172 071*	*14 368*	*63*	*70 500*	*423*
Descarregadas	*2 485 452*	*1 768 900*	*210 700*	*60 400*	*72 766*	*104 800*	*100 381*	*27 248*	*2 002*	*129 800*	*8 455*
Correio (kg):											
Carregado	*230 639*	*188 999*	*7 783*	*82*	*4 027*	*11 692*	*955*	*2 163*	*197*	*14 429*	*312*
Descarregado	*184 752*	*52 423*	*4 035*	*16*	*4 060*	*23 663*	*18 245*	*8 851*	*1 021*	*69 944*	*2 494*
Tráfego internacional — *Trafic international*											
Aviões:											
Entrados	**2 043**	1 338	145	333	79	..	28	—	—	102	18
De reacção	*2 042*	*1 337*	*145*	*333*	*79*	..	*28*	—	—	*102*	*18*
Passageiros:											
Embarcados	**154 141**	97 735	10 974	31 665	1 384	..	2 113	—	—	10 113	157
Desembarcados	**168 324**	102 030	11 564	39 224	2 604	..	2 681	—	—	9 681	450
Trânsito directo	**47 593**	32 497	2 661	946	8 146	..	1 130	—	—	341	1 872
Mercadorias (kg):											
Carregadas	**2 925 059**	2 556 000	241 900	5 000	36 473	..	77 228	—	—	8 300	158
Descarregadas	**2 197 338**	1 960 000	133 700	15 500	23 579	..	43 159	—	—	21 400	..
Correio (kg):											
Carregado	**148 407**	137 491	5 968	..	1 799	..	955	—	—	2 144	50
Descarregado	**153 454**	127 745	5 211	..	2 425	..	4 264	—	—	13 809	..
Tráfego territorial — *Trafic territorial*											
Aviões:											
Entrados	**305**	129	4	..	..	39	5	—	—	123	5
De reacção	*305*	*129*	*4*	..	..	*39*	*5*	—	—	*123*	*5*
Passageiros:											
Embarcados	**28 257**	12 231	275	..	..	3 338	2	—	—	11 373	1 038
Desembarcados	**27 794**	11 904	281	..	..	3 421	1	—	—	11 769	418
Trânsito directo	**193**	..	..	..	..	..	..	—	—	73	120
Mercadorias (kg):											
Carregadas	**456 183**	173 400	6 500	..	..	123 400	94 843	—	—	58 000	40
Descarregadas	**443 742**	180 800	1 300	..	..	91 900	57 222	—	—	108 200	4 320
Correio (kg):											
Carregado	**96 396**	78 005	..	..	..	7 291	..	—	—	10 846	254
Descarregado	**105 181**	14 009	48	..	..	19 962	13 981	—	—	56 127	1 054

3. — Tráfego comercial nos aeroportos do Continente, Açores e Madeira

(continuação — *suite*)

Maio de 1979

Tráfego \ Aeroportos	Total	Lisboa	Porto	Faro	Santa Maria	Ponta Delgada	Lages	Horta	Flores	Funchal	Porto Santo
1	2	3	4	5	6	7	8	9	10	11	12
Tráfego interno — *Trafic interne*											
Aviões:											
Entrados	756	210	75	78	84	197	..	91	8	4	9
De reacção	623	*147*	*70*	*77*	*68*	*161*	..	*79*	*8*	*4*	*9*
Passageiros:											
Embarcados	41 969	14 295	8 595	5 900	3 218	6 057	..	2 639	261	753	251
Desembarcados	42 192	14 462	8 635	5 690	2 151	6 918	..	3 068	262	252	754
Trânsito directo	867	20	..	..	91	451	..	305	..	..	..
Mercadorias (kg):											
Carregadas	446 237	154 500	136 600	4 000	6 481	125 800	..	14 368	63	4 200	225
Descarregadas	396 217	140 600	106 600	49 500	53 032	12 000	..	27 248	2 002	200	4 135
Correio (kg):											
Carregado	15 427	2 410	2 490	82	2 228	4 401	..	2 163	197	1 439	8
Descarregado	20 826	3 031	983	16	1 775	3 701	..	8 851	1 021	8	1 440

Origem — *Source:* Direcção-Geral de Aeronáutica Civil.

4. — Tráfego comercial entre os aeroportos do Continente, Açores e Madeira

Trafic commercial entre les aéroports du Continent, «Açores» et «Madeira»

Maio de 1979 — *Mai 1979*

Aeroportos de embarque e desembarque / *Aéroports d'embarquement et débarquement* — Tráfego — *Trafic*	Aviões entrados *Avions entrés*	Passageiros *Voyageurs*	Mercadorias *Marchandises* (kg)	Correio *Poste* (kg)
1	2	3	4	5
Lisboa — **Total**	×	**37 646**	**488 200**	**99 343**
Lisboa — Porto	134	13 548	160 100	2 093
Lisboa — Faro	105	6 983	62 400	22
Lisboa — Funchal	131	12 043	103 700	70 716
Lisboa — Porto Santo	4	80	2 400	283
Lisboa — Santa Maria	18	1 004	21 300	2 285
Lisboa — Ponta Delgada	32	2 684	60 500	12 361
Lisboa — Lajes	19	1 304	77 800	11 583
Porto — **Total**	×	**13 538**	**255 600**	**5 056**
Porto — Lisboa	131	13 263	249 100	5 056
Porto — Funchal	4	275	6 500	..
Faro — **Total**	×	**6 915**	**4 000**	**82**
Faro — Lisboa	95	6 915	4 000	82
Funchal — **Total**	×	**14 651**	**67 200**	**13 864**
Funchal — Lisboa	138	12 543	41 100	11 842
Funchal — Porto Santo	13	1 092	4 500	1 916
Funchal — Ponta Delgada	9	735	20 300	58
Funchal — Porto	4	281	1 300	48
Porto Santo — **Total**	×	**1 444**	**423**	**312**
Porto Santo — Lisboa	14	551	168	109
Porto Santo — Funchal	14	893	255	203
Santa Maria — **Total**	×	×	×	×
Santa Maria — Lisboa	..	×	×	×
Santa Maria — Ponta Delgada	..	×	×	×
Santa Maria — Lajes	..	×	×	×
Santa Maria — Horta	..	×	×	×
Ponta Delgada — **Total**	×	×	×	×
Ponta Delgada — Lisboa	..	×	×	×
Ponta Delgada — Funchal	..	×	×	×
Ponta Delgada — Santa Maria	..	×	×	×
Ponta Delgada — Lajes	..	×	×	×
Ponta Delgada — Horta	..	×	×	×
Lajes — **Total**	×	**1 156**	**151 666**	**392**
Lajes — Lisboa	19	×	×	×
Lajes — Santa Maria	..	×	×	×
Lajes — Ponta Delgada	..	×	×	×
Lajes — Horta	..	×	×	×
Lajes — Flores	..	×	×	×
Horta — **Total**	×	×	×	×
Horta — Santa Maria	..	×	×	×
Horta — Lajes	..	×	×	×
Horta — Ponta Delgada	..	×	×	×
Flores — **Total**	×	×	×	×
Flores — Horta	..	×	×	×
Flores — Lajes	..	×	×	×
Flores — Ponta Delgada	..	×	×	×

Origem — *Source:* Direcção-Geral da Aeronáutica Civil.

Nota — O total do tráfego saído de cada aeroporto para os outros aeroportos nacionais, quando se refere a aviões, indica o número daqueles que efectivamente saíram e não a soma parcelar, dado que por vezes a sua rota inclui mais do que um destes aeroportos. — *Note: Le total du trafic parti de chaque aéroport pour les autres aéroports nationaux, en ce qui concerne les avions indique le nombre d'avions qui partirent effectivement en non la somme des parcelles, vu que parfois, sa route comprend plusseurs aéroports.*

G. — Comunicações — *Communications*

1. — Tráfego postal e telegramas transmitidos

Trafic postal et télégrammes transmis

Meses — *Mois* / Discriminação *Discrimination*	1978									1979			
	IV	V	VI	VII	VIII	IX	X	XI	XII	I	II	III	IV
1	2	3	4	5	6	7	8	9	10	11	12	13	14
Continente — *Continent:*													
Encomendas (1000) — *Colis*	214 173	212 825	216 791	194 423	169 443	173 341	199 984	235 410	249 336	131 420	113 322	249 379	235 424
Registos (1000) — *Registres*	1 050 182	1 187 357	1 156 497	1 060 628	880 898	937 776	1 161 194	1 190 423	1 053 357	659 491	564 821	1 317 161	1 147 670
Cobranças de correspondência e encomendas — *Recouvrements de correspondence e colis*	28 458	106 401	107 164	86 021	59 895	74 703	88 223	96 530	107 665	169 413	181 630	239 983	174 087
Cobranças de títulos (1000) — *Recouvrements de titres*	588 967	567 703	562 678	585 538	493 957	518 268	560 509	701 851	567 695	648 071	509 215	808 336	661 134
Valores declarados (1000) — *Valeurs déclarées*	8 748	10 496	9 748	11 328	16 759	12 026	10 796	12 024	10 012	5 895	4 011	9 626	8 758
Vales (1000) — *Mandats-poste*	454 690	495 893	518 872	488 808	392 277	444 221	498 759	523 258	631 855	390 659	355 316	540 391	448 241
Telegramas transmitidos — Serviço nacional — *Télégrammes transmis — Service National.*	88 135	95 811	95 840	99 051	102 655	97 587	99 341	101 548	103 149	99 374	99 517	106 180	91 606
Açores:													
Encomendas (1000)	1 688	1 984	1 980	1 722	1 511	1 341	1 771	2 096	2 250	2 128	1 629	2 046	1 546
Registos (1000)	17 409	17 040	19 662	18 381	15 492	13 888	17 185	17 844	16 907	20 053	14 747	17 110	17 643
Cobranças de correspondências e encomendas (1000)	438	380	415	389	446	399	380	386	294	9 134	4 850	9 871	7 890
Cobranças de títulos (1000)	6 439	7 339	6 691	9 598	5 943	7 095	6 573	6 000	5 782	10 049	6 892	8 103	7 046
Valores declarados (1000)	116	89	125	116	101	143	96	97	101	127	120	100	89
Vales (1000)	12 971	13 307	14 395	12 645	8 042	11 764	13 121	13 349	14 534	16 586	9 639	16 446	13 923
Telegramas transmitidos — Serviço nacional	10 946	10 465	10 907	10 639	8 614	9 330	11 450	10 661	9 560	10 852	11 057	8 766	9 445
Madeira:													
Encomendas (1000)	1 554	1 723	1 694	1 379	1 080	1 104	1 515	18 64	2 417	1 502	1 379	1 709	1 404
Registos (1000)	16 041	16 878	16 283	15 501	14 578	13 962	16 156	17 803	17 062	17 448	16 062	18 163	13 351
Cobranças de correspondência e encomendas (1000)	72	43	45	54	17	46	36	36	39	84	61	7 877	4 922
Cobranças de títulos (1000)	6 479	5 733	5 962	8 362	6 046	6 445	7 466	6 646	5 725	8 410	8 405	9 527	6 608
Valores declarados (1000)	231	139	119	145	298	91	151	326	118	269	151	176	96
Vales (1000)	9 011	10 285	11 337	10 059	7 205	7 195	8 207	11 085	9 341	12 969	9 200	11 219	8 752
Telegramas transmitidos — Serviço nacional	1 229	1 432	2 377	2 449	2 554	2 397	2 534	2 454	2 824	2 492	2 347	2 457	2 553

Origem — *Source:* C. T. T.

2. — Postos telex, requisições e tráfego telex automático (C. T. T.)

Postes telex, réquisitions et trafic telex automatique

Anos e meses *Années et mois* / Telex	1978									1979			
	IV	V	VI	VII	VIII	IX	X	XI	XII	I	II	III	IV
1	2	3	4	5	6	7	8	9	10	11	12	13	14
Postos telex (*a*) — *Postes telex:*													
Montados — *Montés*	31	29	32	68	89	56	87	128	171	101	86	112	84
Desmontados — *Démontés*	2	12	4	1	2	1	9	2	2	2	4	5	2
Existentes — *Existants*	4 169	4 186	4 214	4 281	4 368	4 423	4 501	4 627	4 796	4 895	4 977	5 084	5 166
Postos principais — *Postes principaux:*													
Montados	31	28	32	67	89	55	87	128	171	101	85	112	84
Desmontados	2	9	4	1	2	1	9	2	2	2	4	5	2
Existentes	4 163	4 179	4 207	4 273	4 360	4 414	4 492	4 618	4 787	4 886	4 967	5 074	5 156
Requisições de postos — *Réquisitions de postes:*													
Entradas — *Entrées*	76	108	97	68	77	70	101	119	107	134	125	186	144
Desistências — *Désistements*	3	..	6	..	6	21	20	54	4	* 12	2	23	55
Pendentes — *Pendantes*	1 268	1 347	1 406	1 406	1 388	1 380	1 374	1 311	1 243	1 264	1 301	1 352	1 357
Tráfego telex automático (minutos) — *Trafic telex automatique (minutes)*	1 426 644	1 614 520	1 616 152	1 588 735	1 498 697	1 604 182	1 749 653	1 793 473	1 551 866	1 775 550	1 788 778	2 143 073	1 846 718
Nacional — *National*	743 019	858 517	851 490	879 177	856 933	874 062	947 486	969 553	884 979	959 016	1 031 195	1 165 738	1 012 124
Internacional — *International*	683 625	756 003	764 662	709 558	641 764	730 120	802 167	823 920	666 887	816 534	757 583	977 335	834 594

(*a*) Postos principais mais postos suplementares — *Postes principaux plus postes supplémentaires.*
Origem — *Source:* C. T. T.

3. — Parque telefónico, requisições de postos e tráfego telefónico automático (C. T. T.)

Parc téléphonique, réquisitions de postes et trafic téléphonique automatique

Telefones / *Téléphones* — Anos e meses / *Années et mois*	1978 IV	V	VI	VII	VIII	IX	X	XI	XII	1979 I	II	III	VI
1	2	3	4	5	6	7	8	9	10	11	12	13	14
Parque telefónico — *Parc téléphonique:*													
Postos telefónicos (*a*) — *Postes téléphoniques:*													
Montagem — *Montés*	2 437	2 608	2 789	2 682	1 831	1 939	2 078	2 134	1 482	2 175	1 911	2 644	2 340
Desmontagens — *Démontés*	568	676	637	1 680	921	771	870	1 021	848	964	675	709	600
Existências — *Existants*	387 251	389 183	391 335	392 337	393 247	394 415	395 623	396 736	397 370	398 581	299 817	401 752	403 492
Postos principais — *Postes principaux:*													
Montagens	1 699	1 806	2 029	1 921	1 256	1 237	1 512	1 497	1 080	1 375	1 258	1 875	1 709
Desmontagens	285	367	364	1 247	657	537	594	570	434	523	392	457	376
Existências	289 486	290 925	292 590	293 264	293 863	294 591	295 481	296 408	297 054	297 906	298 772	300 190	301 523
Postos públicos — *Postes publics:*													
Montagens	33	41	45	29	16	37	38	32	28	29	25	39	35
Desmontagens	2	1	..	..	2	3	1	..	2	3	..	2	5
Existências	9 235	9 275	9 320	9 349	9 363	9 397	9 436	9 468	9 494	9 520	9 545	9 582	9 612
Requisições de postos — *Réquisitions de postes:*													
Postos telefónicos: (*a*)													
Entradas — *Entrées*	3 641	4 471	3 923	2 267	2 254	2 779	3 106	2 948	2 997	3 707	3 469	3 721	3 080
Desistências — *Désistements*	652	1 154	794	1 158	677	725	890	929	1 320	830	844	975	916
Pendentes — *Pendants*	91 485	92 194	92 534	90 961	90 707	90 822	90 960	90 845	91 040	91 742	92 456	92 558	92 382
Postos principais:													
Entradas	2 602	3 224	2 818	1 492	1 597	1 902	2 159	1 878	2 100	2 535	2 254	2 520	2 051
Desistências	445	925	581	1 000	508	514	691	577	820	542	563	637	678
Pendentes	79 334	79 827	80 035	78 606	78 439	78 590	78 546	78 350	78 544	79 162	79 595	79 603	79 267
Postos públicos:													
Entradas	84	88	70	105	80	81	94	80	104	84	82	95	77
Desistências	34	15	23	17	22	43	23	36	68	40	38	36	24
Pendentes	1 315	1 347	1 349	1 408	1 450	1 451	1 482	1 494	1 502	1 517	1 536	1 556	1 574
Tráfego telefónico automático (1 000 impulsos) — *Trafic téléphonique automatique:*													
Regime metropolitano	172 097	179 274	197 375	180 480	174 595	173 236	180 727	180 270	164 491	179 323	×	×	×
Local e regional	46 032	46 023	47 438	49 457	47 731	45 416	45 475	45 187	43 531	41 470	×	×	×
Interurbano	126 065	133 251	149 937	131 023	126 864	127 820	135 252	135 083	120 960	137 853	×	×	×
Zona CAM — *Zone Continent, «Açores» et «Madeira»*	4 604	4 618	5 469	3 292	3 080	3 232	3 360	3 044	3 212	3 303	×	×	×
Serviço Internacional — *Service international*	15 055	18 363	15 019	18 110	7 473	10 760	9 898	8 945	9 922	10 861	×	×	×

(*a*) Postos principais mais postos suplementares — *Postes principaux plus postes supplémentaires.*

Origem — *Source:* C. T. T.

4. — Número de assinantes, de telefones e de postos públicos e unidades de contagem dos T. L. P.

Nombre d'abonnés, de téléphones et de postes publics et unités d'énumération, des T. L. P.

Anos e meses *Années et mois* / Especificação — *Spécification*	Unidade *Unité*	1976	1977	1978	1979
		I	I	I	I
1	2	3	4	5	6
Lisboa					
Assinantes — *Souscripteurs* (*a*)	n.º	390 334	410 202	431 116	×
Telefones — *Téléphones* (*a*)	»	547 605	571 608	599 306	×
Postos públicos — *Postes publics*	»	1 836	1 946	2 172	×
Unidades de contagem — *Unités d'énumération*	1 000	50 568	53 002	60 974	×
Porto					
Assinantes (*b*)	n.º	131 330	141 970	151 042	×
Telefones	»	180 157	193 837	204 820	×
Postos públicos	»	514	571	599	×
Unidades de contagem	1 000	15 020	17 637	18 324	×

(*a*) Considera-se a totalidade dos aparelhos instalados, incluindo os aparelhos dos postos públicos, os que se encontram temporariamente depositados na empresa e os telefones ligados a linhas particulares — *Considerée la totalité des appareils installés, y inclus ceux des cabines publiques, ceux qui se trouvent en dépôt dans l'entreprise et ceux qui sont liés aux fils privés.*

(*b*) Inclui o número dos postos públicos, pois cada posto principal é considerado um assinante nas estatísticas da empresa — *Y inclus le numéro des cabines publiques, puisque chaque poste principale est considéré un abonné par les statistiques de l'entreprise.*

Origem — *Source:* — Telefones de Lisboa e Porto (T.L.P.).

11. — Actividades culturais, recreativas e desportivas
Activités culturelles, récréatives et sportives

1. — Espectáculos públicos. Movimento por modalidades
Spectacles publics. Mouvement par modalités

1.º trimestre de 1979 — 1er trimestre 1979

	Modalidades *Modalités*	Recintos utilizados *Enceintes utilisées*	Lotação *Lotation*	Sessões *Séances*			Lugares postos à venda *Places mises en vente*			Espectadores *Spectateurs*		
				Total	Diurnas *Diurnes*	Nocturnas *Nocturnes*	Total	Em sessões diurnas *En séances diurnes*	Em sessões nocturnas *En séances nocturnes*	Total	Em sessões diurnas	Em sessões nocturnas
							(10³)					
1		2	3	4	5	6	7	8	9	10	11	12
Continente, Açores e Madeira *Continent, Azores et Madère*	**TOTAL**	. 370	. 222 965	38 725	18 312	20 413	24 157	11 314	12 843	8 380	3 757	4 623
	Cinema — *Cinéma*	355	199 934	37 639	18 156	19 483	23 019	11 103	11 916	7 981	3 646	4 335
	Teatro declamado — *Théâtre*	24	15 932	410	72	338	349	58	291	119	29	90
	Teatro musicado — *Revues musicales*	4	3 533	468	41	427	407	36	371	211	30	181
	Concerto — *Concerts*	2	1 521	8	5	3	7	5	2	1	1	o
	Bailado — *Ballet*	1	452	1	..	1	o	..	o	o	..	o
	Mista (Variedades) — *Mixte (Variétés)*	7	6 560	136	9	127	187	9	178	13	5	8
	Circo — *Cirque*	2	6 530	46	23	23	159	78	81	35	28	7
	Tourada — *Course de toureaux*	3	14 198	5	5	..	25	25	..	18	18	..
	Outras — *Autres*	1	322	12	1	11	4	..	4	2	o	2
Lisboa (cidade) *Lisbonne (ville)*	**TOTAL**	. 61	. 46 533	15 794	9 830	5 964	9 138	5 652	3 486	3 124	1 764	1 360
	Cinema	51	31 107	14 912	9 693	5 219	8 263	5 477	2 786	2 770	1 671	1 099
	Teatro declamado	6	4 887	365	65	300	316	53	263	103	26	77
	Teatro musicado	3	2 631	467	41	426	406	35	371	211	30	181
	Concerto	1	1 051	5	5	..	5	5	..	1	1	..
	Mista (Variedades)	3	2 554	10	9	1	10	9	1	5	5	o
	Circo	1	3 588	33	15	18	120	55	65	20	17	3
	Tourada	1	8 762	2	2	..	18	18	..	14	14	..
	Outras	..	..	..	..	..	..	..	..	..	..	..
Porto (cidade) *Porto (ville)*	**TOTAL**	. 14	. 12 459	3 499	2 076	1 423	2 975	1 721	1 254	976	568	408
	Cinema	14	12 459	3 471	2 066	1 405	2 919	1 695	1 224	954	555	399
	Teatro declamado	1	1 132	15	2	13	17	2	15	6	2	4
	Circo	1	2 942	13	8	5	39	24	15	16	11	5

Nota — Algumas casas de espectáculos não enviaram elementos. **Remarque** — *Quelques salles de spectacles n'ont pas envoyé d'éléments.*

2. — Espectáculos públicos, por distritos

Spectacles publics, par districts

1.º trimestre de 1979 — 1er trimestre 1979

Distritos *Districts*	Recintos utilizados *Enceintes utilisées* — Total	Lotação *Lotation*	Até 300 lugares *Jusqu'à 300 places*	301 a 500	501 a 1 000	Mais de 1 000 *De plus de 1 000*	Sessões *Séances* — Diurnas *Diurnes*	Nocturnas *Nocturnes*	Lugares postos à venda *Places mises en vente* — Em sessões diurnas *En séances diurnes*	Em sessões nocturnas *En séances nocturnes*	Espectadores *Spectateurs* — Em sessões diurnas	Em sessões nocturnas	Receitas *Recettes* (1 000 ESC)	Lugares por sala *Places par salle*	Lugares por 1 000 habitantes *Places par 1 000 habitants*	Espectadores por sessão *Spectateurs par séance*	Espectadores por 1 000 habitantes *Spectateurs par 1 000 habitants*	Habitantes por lugar *Habitants par place*	Preço médio dos lugares (ESC) *Prix moyen des places (ESC)* (a)
									(10^3)										
1	2	3	4	5	6	7	8	9	10	11	12	13	14	15	16	17	18	19	20
Continente, Açores e Madeira—*Continent, Azores et Madère*	370	222 965	64	144	126	36	18 312	20 413	11 314	12 843	3 757	4 623	376 438	603	23	216	857	44	44,7
Continente	318	197 044	52	118	116	32	17 273	18 398	10 562	11 702	3 624	4 349	364 698	620	21	224	862	47	45,9
Aveiro	19	12 560	2	5	10	2	317	731	265	578	99	214	8 187	662	20	299	497	50	25,4
Beja	8	3 704	3	3	1	1	18	248	22	170	8	68	796	474	20	286	401	50	10,4
Braga	10	5 917	2	3	4	1	879	678	484	396	136	118	8 761	592	8	163	361	119	35,2
Bragança	2	1 276	..	..	2	..	37	93	24	59	11	27	1 224	638	7	292	194	154	31,5
Castelo Branco	4	3 550	..	1	1	2	20	179	14	164	4	57	1 594	888	14	307	247	69	28,1
Coimbra	11	7 309	1	2	7	1	438	671	270	502	106	180	9 159	664	17	258	655	60	35,9
Évora	11	5 539	3	3	5	..	51	370	32	208	19	87	2 453	504	31	252	593	32	21,9
Faro	17	11 271	..	8	6	3	132	801	135	688	61	277	9 606	663	36	330	1 093	27	26,6
Guarda	4	1 658	2	1	1	..	11	127	6	69	1	23	589	414	8	174	110	132	25,6
Leiria	17	8 035	1	12	4	..	91	529	65	321	33	146	5 017	473	20	289	434	51	26,0
Lisboa	94	61 807	23	32	25	14	11 156	8 046	6 270	4 532	1 989	1 732	218 118	658	31	194	1 873	32	55,7
Portalegre	5	3 067	..	3	2	..	15	197	11	144	5	50	1 189	613	22	259	390	46	21,4
Porto	50	31 997	5	20	20	5	2 979	2 994	2 213	2 189	783	658	69 893	640	21	241	931	48	51,7
Santarém	18	10 583	2	5	11	..	104	648	72	416	26	150	4 992	588	23	234	382	44	27,0
Setúbal	28	18 735	2	13	10	3	838	1 333	568	885	290	421	18 211	669	31	327	1 180	32	24,5
Viana do Castelo	8	4 258	2	3	3	..	127	298	65	157	31	55	2 142	532	21	202	430	47	24,5
Vila Real	5	2 337	3	..	2	..	19	102	15	72	5	23	749	467	8	231	97	123	26,2
Viseu	7	3 342	1	4	2	..	41	263	31	152	17	63	2 018	477	8	263	183	131	25,2
Açores	40	19 433	9	22	6	3	267	1 353	150	687	47	187	4 082	486	73	144	885	14	15,5
Angra do Heroísmo	16	6 997	5	10	..	1	97	499	43	196	11	44	1 370	437	89	92	696	11	20,5
Horta	2	514	1	1	..	..	..	53	..	17	..	7	215	257	14	132	191	71	31,8
Ponta Delgada	22	11 922	3	11	6	2	170	801	107	474	36	136	2 497	542	80	177	1 156	12	13,0
Madeira — Funchal	12	6 488	3	4	4	1	772	662	602	454	86	87	7 658	541	25	121	658	41	42,7
Cidades — *Lisboa*	*61*	*46 533*	*16*	*14*	*18*	*13*	*9 830*	*5 964*	*5 652*	*3 486*	*1 764*	*1 360*	*196 166*	*763*	*54*	*198*	*3 644*	*18*	*58,5*
Cidades — *Porto*	*14*	*12 459*	*1*	*2*	*7*	*4*	*2 076*	*1 423*	*1 721*	*1 254*	*568*	*408*	*58 241*	*890*	*37*	*279*	*2 935*	*27*	*49,6*

(a) Inclui os bilhetes vendidos e não vendidos — *Y compris les billets vendus et non vendus.*

Nota — Algumas casas de espectáculos não enviaram elementos. Remarque — *Quelques salles de spectacles n'ont pas envoyé d'éléments.*

3. — Cinema. Número de exibições, segundo a origem, metragem e o género dos filmes, por distritos

Cinéma. Nombre d'exhibitions, d'après l'origine, le métrage et le genre des filmes, par districts

1.º trimestre de 1979 — 1er trimestre 1979

Número de exibições / *Nombre d'exhibitions* — Distritos / *Districts*	De origem portuguesa — *D'origine portugaise*							De origem estrangeira — *D'origine étrangère*						
	De grande metragem (mais de 1 800 metros) *De long métrage (plus de 1 800 mètres)*		De pequena metragem (até 1 800 metros) *De court métrage (jusqu'à 1 800 mètres)*					De grande metragem (mais de 1 800 metros)		De pequena metragem (até 1 800 metros)				
	Recreativos *Récréatifs*	Documentários *Documentaires*	Recreativos	Documentários	Culturais *Culturels*	Actualidades *Actualités*	Publicitários *Publicitaires*	Recreativos	Documentários	Recreativos	Documentários	Culturais	Actualidades	Publicitários
1	2	3	4	5	6	7	8	9	10	11	12	13	14	15
Continente, Açores e Madeira — *Continent, Azores et Madère*	318	47	628	1 842	216	1 683	5 111	36 963	497	11 597	6 477	2 231	2 679	233
Continente	268	37	578	1 645	191	1 596	5 098	33 772	450	11 140	6 032	2 073	2 448	207
Aveiro	8	..	11	111	12	15	1	999	1	569	191	133	208	..
Beja	32	32	3	27	5	8	..	177	18	20	38	17	24	..
Braga	2	..	..	85	9	26	538	1 555	..	1 054	165	170	43	..
Bragança	3	..	..	10	..	..	..	101	..	8	76	7	..	..
Castelo Branco	2	1	4	25	11	2	4	150	46	61	41	38	5	..
Coimbra	12	..	36	59	13	29	11	1 067	..	330	149	105	58	..
Évora	4	..	5	33	9	5	24	417	..	152	128	58	7	..
Faro	5	..	15	74	13	31	36	1 016	11	296	344	65	74	..
Guarda	1	..	2	15	2	2	62	135	..	40	96	8	..	..
Leiria	10	..	2	56	16	90	221	587	30	198	271	34	30	..
Lisboa	146	2	268	538	28	750	2 807	18 126	96	4 770	2 120	747	1 409	41
Portalegre	1	..	5	12	2	..	27	196	..	71	133	4	5	..
Porto	13	1	136	393	44	592	724	5 669	213	2 354	1 156	463	364	..
Santarém	11	1	5	84	7	20	87	690	31	206	244	84	41	161
Setúbal	18	..	20	81	14	15	415	2 065	4	571	749	113	134	5
Viana do Castelo	..	..	7	18	..	..	105	425	..	193	82	17	2	..
Vila Real	..	..	..	6	..	1	22	121	..	82	22	3	28	..
Viseu	..	..	59	18	6	10	14	276	..	165	27	7	16	..
Açores	38	10	14	86	25	87	13	1 558	47	243	143	67	140	26
Angra do Heroísmo	3	..	3	48	11	65	..	678	..	86	58	53	109	5
Horta	..	..	..	..	..	..	..	47	..	22	19	..	12	..
Ponta Delgada	35	10	11	38	14	22	13	833	47	135	66	14	19	21
Madeira — Funchal	12	..	36	111	..	..	..	1 633	..	214	302	91	91	..
Cidades — *Lisboa*	*121*	..	*153*	*408*	..	*625*	*2 785*	*14 780*	*1*	*3 294*	*1 569*	*449*	*1 184*	..
Cidades — *Porto*	*2*	..	*83*	*232*	*1*	*549*	*71*	*3 469*	*96*	*1 183*	*246*	*167*	*213*	..

Nota — Algumas casas de espectáculos não enviaram elementos. **Remarque** — *Quelques salles de spectacles n'ont pas envoyé d'éléments.*

4. — Cinema. Recintos utilizados, sessões, espectadores e receitas, por distritos

Cinéma. Enceintes utilisées, séances, spectateurs et recettes, par districts

1.º trimestre de 1979 — 1er trimestre 1979

Distritos *Districts*	Recintos utilizados *Enceintes utilisées* — Total	Lotação *Lotation*	Até 300 lugares *Jusqu'à 300 places*	301 a 500	501 a 1 000	Mais de 1 000 *De plus de 1 000*	Sessões *Séances* — Diurnas *Diurnes*	Nocturnas *Nocturnes*	Lugares postos à venda *Places mises en vente* — Em sessões diurnas *En séances diurnes*	Em sessões nocturnas *En séances nocturnes*	Espectadores *Spectateurs* — Em sessões diurnas	Em sessões nocturnas	Receitas *Recettes (1000 ESC)*	Lugares por sala *Places par salle*	Lugares por 1 000 habitantes *Places par 1 000 habitants*	Espectadores por sessão *Spectateurs par séance*	Espectadores por 1 000 habitantes *Spectateurs par 1 000 habitants*	Habitantes por lugar *Habitants par place*	Preço médio dos lugares (ESC) *Prix moyen des places (ESC)* (a)
									(10^3)										
1	2	3	4	5	6	7	8	9	10	11	12	13	14	15	16	17	18	19	20
Continente, Açores e Madeira—*Continent, Azores et Madère*	**355**	**199 934**	**63**	**141**	**122**	**29**	**18 156**	**19 483**	**11 103**	**11 916**	**3 646**	**4 335**	**319 647**	**563**	**20**	**212**	**816**	**49**	**39,3**
Continente	**305**	**176 187**	**51**	**116**	**112**	**26**	**17 119**	**17 480**	**10 355**	**10 780**	**3 515**	**4 064**	**308 239**	**578**	**19**	**219**	**820**	**52**	**40,1**
Aveiro	19	12 569	2	5	10	2	316	729	264	577	98	213	7 966	662	20	298	493	50	25,1
Beja	8	3 794	3	3	1	1	18	248	22	170	8	68	796	474	20	286	401	50	10,4
Braga	10	5 017	2	3	4	1	879	678	484	396	136	118	8 761	592	8	163	361	119	35,2
Bragança	2	1 276	..	..	2	..	37	93	24	59	11	27	1 224	638	7	292	194	154	31,5
Castelo Branco	4	3 550	..	1	1	2	20	179	14	164	4	57	1 594	888	14	307	247	69	28,1
Coimbra	11	7 309	1	2	7	1	437	642	270	459	106	177	8 728	664	17	262	648	60	30,9
Évora	11	5 539	3	3	5	..	51	370	32	208	18	88	2 453	504	31	252	593	32	21,9
Faro	17	11 271	..	8	6	3	132	889	136	686	61	276	9 560	603	36	330	1 090	27	26,5
Guarda	4	1 658	2	1	1	..	11	125	6	68	1	23	582	414	8	176	110	132	25,8
Leiria	16	7 713	1	11	4	..	91	518	66	316	32	145	4 952	482	19	291	430	53	25,9
Lisboa	85	46 703	22	32	21	10	11 019	7 301	6 094	3 832	1 897	1 470	167 527	549	24	184	1 695	43	49,7
Portalegre	5	3 067	..	3	2	..	15	197	11	144	5	50	1 189	613	22	259	390	46	21,4
Porto	49	30 588	5	20	20	4	2 967	2 884	2 186	2 032	771	646	65 475	624	20	242	915	51	39,9
Santarém	18	10 583	2	5	11	..	104	643	72	412	26	148	4 847	588	23	233	377	44	26,5
Setúbal	26	14 713	2	12	10	2	835	1 322	563	877	288	418	17 705	566	24	327	1 172	41	23,8
Viana do Castelo	8	4 258	2	3	3	..	127	298	65	157	31	55	2 142	532	21	202	430	47	24,5
Vila Real	5	2 337	3	..	2	..	19	102	15	72	5	23	749	467	8	231	97	123	26,2
Viseu	7	3 342	1	4	2	..	41	262	31	151	17	62	1 989	477	8	261	181	131	25,1
Açores	**38**	**17 259**	**9**	**21**	**6**	**2**	**265**	**1 344**	**146**	**683**	**45**	**184**	**3 755**	**454**	**65**	**142**	**866**	**15**	**15,2**
Angra do Heroísmo	14	4 823	5	9	..	..	95	490	39	192	9	41	1 043	344	61	85	633	16	19,5
Horta	2	514	1	1	..	..	..	53	..	17	..	7	215	257	14	132	191	71	31,8
Ponta Delgada	22	11 922	3	11	6	2	170	801	107	474	36	136	2 497	542	80	177	1 156	12	13,0
Madeira — Funchal	**12**	**6 488**	**3**	**4**	**4**	**1**	**772**	**659**	**602**	**453**	**86**	**87**	**7 653**	**541**	**25**	**121**	**658**	**41**	**42,7**
Cidades — *Lisboa*	*51*	*31 107*	*15*	*13*	*14*	*9*	*9 693*	*5 219*	*5 477*	*2 786*	*1 671*	*1 099*	*145 575*	*610*	*36*	*186*	*3 231*	*28*	*51,5*
Cidades — *Porto*	*14*	*12 459*	*1*	*2*	*7*	*4*	*2 066*	*1 405*	*1 695*	*1 224*	*555*	*399*	*54 565*	*890*	*37*	*275*	*2 869*	*27*	*47,2*

(a) Inclui os bilhetes vendidos e não vendidos — *Y compris les billets vendus et non vendus.*

Nota — Algumas casas de espectáculos não enviaram elementos. Remarque — *Quelques salles de spectacles n'ont pas envoyé d'éléments.*

12. — Turismo. Tourisme

A. — Movimento hoteleiro — *Mouvement hôtelier*

1. — Movimento acumulado de hóspedes e dormidas

Mouvement accumulé des hôtes et leurs nuitées

Especificação *Spécification*	Número total de hóspedes *Nombre total des hôtes*				Número de dormidas *Nombre des nuitées*			
	1978		1979		1978		1979	
	IV	I a IV	IV	I a IV	IV	I a IV	IV	I a IV
1	2	3	4	5	6	7	8	9
TOTAL	**308 916**	**1 064 152**	**355 647**	**1 099 599**	**971 405**	**3 528 274**	**1 124 005**	**3 555 989**
Categorias dos estabelecimentos — *Catégories des établissements*								
Hotéis — *Hotels*	**178 358**	**590 579**	**204 431**	**607 479**	**521 489**	**1 777 209**	**607 157**	**1 832 007**
De *****	40 459	130 758	42 780	134 047	142 108	495 125	163 378	514 981
De ****	61 697	203 817	67 093	205 331	189 286	626 088	225 986	685 118
De ***	48 272	160 455	60 135	164 333	126 720	439 263	147 910	412 080
De **	19 515	67 517	24 777	75 107	45 076	153 695	49 154	150 143
De *	8 415	28 032	9 646	28 661	18 299	63 038	20 729	69 685
Hotéis-apartamentos — *Hotels-appartements*	**12 585**	**49 209**	**20 026**	**58 320**	**83 976**	**373 603**	**135 329**	**402 721**
De ****	3 141	11 581	6 575	17 612	20 894	89 309	49 904	132 766
De ***	9 303	36 682	13 406	40 378	62 062	277 979	84 901	266 527
De **	141	946	45	330	1 020	6 315	524	3 428
Motéis — *Mótels*	**3 586**	**12 555**	**4 463**	**10 551**	**16 182**	**86 891**	**25 344**	**62 744**
De ***	3 473	12 237	4 217	10 164	15 759	85 998	24 298	61 338
De **	113	318	246	387	423	893	1 046	1 406
Pousadas — *Auberges de l'État*	**9 303**	**27 542**	**10 615**	**30 298**	**12 347**	**35 250**	**14 679**	**40 687**
Estalagens — *Auberges privées*	**8 192**	**26 479**	**9 333**	**26 769**	**24 791**	**79 176**	**25 019**	**77 740**
De *****	502	1 607	1 192	3 174	997	3 639	2 408	6 182
De ****	7 690	24 872	8 141	23 595	23 794	75 537	22 611	71 558
Pensões — *Pensions*	**96 892**	**357 788**	**106 779**	**366 182**	**312 620**	**1 176 145**	**316 477**	**1 140 090**
De ****	15 284	53 179	17 310	54 386	40 776	149 368	45 637	141 679
De ***	40 970	149 343	46 206	152 216	133 463	487 095	122 362	449 125
De **	25 648	95 902	29 823	103 515	90 750	349 544	100 440	358 745
De *	14 990	59 364	13 440	56 065	47 631	190 138	48 038	190 541
Países de residência habitual — *Pays de résidence habituelle*								
Portugal	**185 428**	**692 606**	**191 596**	**687 979**	**505 061**	**1 967 651**	**497 087**	**1 807 716**
Estrangeiro — *Étranger* •	**123 488**	**371 546**	**164 051**	**411 620**	**466 344**	**1 560 623**	**626 918**	**1 748 273**
Alemanha (Rep. Fed.)	15 327	45 765	23 527	50 277	72 834	258 797	126 058	285 107
Bélgica	4 218	9 621	4 760	9 729	14 242	33 924	19 712	41 042
Brasil	2 941	10 334	2 941	10 413	8 015	27 287	6 730	27 490
Canadá	4 103	9 725	4 997	15 424	13 487	36 261	17 161	59 848
Dinamarca	1 798	8 564	2 756	10 844	11 504	50 351	13 965	60 936
Espanha	13 750	53 502	35 544	61 588	24 145	100 878	71 721	128 765
Estados Unidos da América	16 161	45 096	14 359	44 485	42 021	145 932	36 743	141 018
França	13 434	26 701	14 287	32 608	33 886	81 148	43 253	117 689
Holanda	6 947	18 481	8 918	22 414	39 107	103 256	50 518	129 328
Itália	3 651	9 223	3 430	9 025	10 718	28 672	9 125	28 080
Noruega	1 738	5 521	2 255	4 386	8 329	28 572	14 136	22 277
Reino Unido	18 228	63 228	23 298	75 229	103 285	371 458	127 572	433 235
República da África do Sul	1 433	3 051	1 240	4 677	2 515	8 021	2 854	9 385
Suécia	6 507	22 329	5 761	17 107	38 811	135 564	33 432	103 951
Suíça	3 287	7 717	3 603	7 740	9 352	27 379	11 417	26 494
Distritos e regiões autónomas — *Districts et régions autonomes*								
Continente — *Continent* •	**279 167**	**944 548**	**319 829**	**968 771**	**786 753**	**2 716 194**	**894 173**	**2 691 613**
Aveiro	8 844	31 095	11 593	33 151	21 331	76 743	26 046	85 487
Braga	6 751	20 524	7 102	22 010	23 334	77 539	23 602	89 042
Coimbra	12 750	44 837	14 819	43 595	28 710	103 908	26 516	95 861
Faro	39 810	126 621	56 463	137 650	177 406	556 646	271 308	619 006
Leiria	7 681	24 390	9 834	28 023	15 511	49 911	18 260	55 326
Lisboa	114 882	386 805	117 755	385 479	343 296	1 204 604	331 465	1 095 397
Porto	29 063	103 432	35 949	115 229	66 367	232 900	76 005	257 172
Santarém	9 867	30 383	9 751	28 472	16 135	54 302	16 406	50 657
Setúbal	4 603	17 577	6 833	20 182	17 564	77 321	26 474	88 119
Viseu	6 261	22 330	5 692	18 154	9 901	35 669	9 599	32 557
Açores	**4 392**	**15 398**	**5 124**	**16 620**	**15 324**	**52 282**	**17 457**	**57 547**
Madeira	**25 357**	**104 206**	**30 694**	**114 208**	**169 328**	**759 798**	**212 375**	**806 829**

2. — Hóspedes e dormidas segundo a classificação dos estabelecimentos, por distritos, regiões autónomas e residência habitual

Hôtes et nuitées, d'après la classification des établissements, par districts, régions autonomes et résidence habituelle

Abril de 1979 — *Avril 1979*

Distritos, regiões autónomas e residência habitual / *Districts, régions autonomes et résidence habituelle*	Número total de hóspedes / *Nombre total des hôtes*							Número de dormidas / *Nombre des nuitées*						
	Total	Hotéis *Hôtels*	Hotéis-Apartamentos *Hôtels-appartements*	Motéis *Môtels*	Pousadas *Auberges de l'Etat*	Estalagens *Auberges privées*	Pensões *Pensions*	Total	Hotéis	Hotéis-Apartamentos	Motéis	Pousadas	Estalagens	Pensões
1	2	3	4	5	6	7	8	9	10	11	12	13	14	15
TOTAL	355 647	204 431	20 026	4 463	10 615	9 333	106 779	1 124 005	607 157	135 329	25 344	14 679	25 019	316 477
Continente — *Continent*	319 829	182 857	12 777	1 865	10 593	9 333	102 404	894 173	475 415	83 910	7 602	14 657	25 019	287 570
Portugal	179 991	76 052	5 653	1 099	3 837	6 186	87 164	441 359	150 524	22 701	2 456	5 358	15 068	245 252
Estrangeiro — *Étranger*	139 838	106 805	7 124	766	6 756	3 147	15 240	452 814	324 891	61 209	5 146	9 299	9 951	42 318
Aveiro	11 593	6 931	—	86	834	1 239	2 503	26 046	11 736	—	86	1 060	1 902	11 262
Portugal	8 002	4 302	—	86	233	1 051	2 330	20 310	7 450	—	86	303	1 496	10 975
Estrangeiro	3 591	2 629	—	—	601	188	173	5 736	4 286	—	..	757	406	287
Beja	2 941	455	—	—	820	..	1 666	5 680	1 008	—	—	910	..	3 762
Portugal	2 142	438	—	—	430	..	1 274	4 768	991	—	—	474	..	3 303
Estrangeiro	799	17	—	—	390	..	392	912	17	—	—	436	..	459
Braga	7 102	4 484	—	—	..	108	2 510	23 602	18 450	—	—	..	441	4 711
Portugal	5 967	3 610	—	—	..	68	2 289	20 041	15 951	—	—	..	121	3 969
Estrangeiro	1 135	874	—	—	..	40	221	3 561	2 499	—	—	..	320	742
Bragança	3 583	999	—	—	308	117	2 159	7 333	1 318	—	—	383	345	5 287
Portugal	3 208	754	—	—	221	93	2 140	6 894	1 064	—	—	286	319	5 225
Estrangeiro	375	245	—	—	87	24	19	439	254	—	—	97	26	62
Castelo Branco	5 823	1 612	—	—	—	467	3 744	9 030	2 926	—	—	—	706	5 398
Portugal	5 637	1 578	—	—	—	452	3 607	8 787	2 867	—	—	—	685	5 235
Estrangeiro	186	34	—	—	—	15	137	243	59	—	—	—	21	163
Coimbra	14 819	8 331	—	—	514	88	5 886	26 516	11 561	—	—	766	88	14 101
Portugal	9 140	3 921	—	—	334	40	4 845	19 485	6 287	—	—	536	40	12 622
Estrangeiro	5 679	4 410	—	—	180	48	1 041	7 031	5 274	—	—	230	48	1 479
Évora	6 894	1 930	—	—	2 356	128	2 480	9 246	2 226	—	—	2 935	136	3 949
Portugal	3 670	1 186	—	—	415	95	1 974	5 337	1 379	—	—	536	103	3 319
Estrangeiro	3 224	744	—	—	1 941	33	506	3 909	847	—	—	2 399	33	630
Faro	56 463	35 268	11 193	1 409	951	1 106	6 536	271 308	154 497	76 618	6 930	1 674	5 906	25 683
Portugal	20 238	10 191	4 933	644	82	275	4 113	58 106	20 648	20 072	1 815	148	685	14 738
Estrangeiro	36 225	25 077	6 260	765	869	831	2 423	213 202	133 849	56 546	5 115	1 526	5 221	10 945
Guarda	8 439	3 407	—	—	648	943	3 441	10 436	3 651	—	—	792	1 071	4 922
Portugal	7 071	2 473	—	—	542	924	3 132	8 965	2 620	—	—	680	1 052	4 613
Estrangeiro	1 368	934	—	—	106	19	309	1 471	1 031	—	—	112	19	309
Leiria	9 834	5 581	—	15	263	1 348	2 627	18 260	9 052	—	61	349	2 781	6 017
Portugal	5 420	2 385	—	14	33	671	2 317	12 760	5 238	—	30	39	1 882	5 571
Estrangeiro	4 414	3 196	—	1	230	677	310	5 500	3 814	—	31	310	899	446
Lisboa	117 755	76 891	1 584	336	—	1 007	37 937	331 465	194 314	7 292	484	—	3 881	125 494
Portugal	56 950	23 350	720	336	—	478	32 066	161 025	49 854	2 629	484	—	2 055	106 003
Estrangeiro	60 805	53 541	864	..	—	529	5 871	170 440	144 460	4 663	..	—	1 826	19 491
Portalegre	5 221	2 465	—	—	813	35	1 908	9 469	2 831	—	—	934	35	5 669
Portugal	4 167	2 059	—	—	372	24	1 712	8 195	2 299	—	—	454	24	5 418
Estrangeiro	1 054	406	—	—	441	11	196	1 274	532	—	—	480	11	251
Porto	35 949	18 584	—	—	520	499	16 346	76 005	35 375	—	—	695	893	39 042
Portugal	24 220	9 133	—	—	224	305	14 558	54 944	18 640	—	—	320	476	35 508
Estrangeiro	11 729	9 451	—	—	296	194	1 788	21 061	16 735	—	—	375	417	3 534
Santarém	9 751	2 812	—	—	428	1 187	5 324	19 406	3 563	—	—	573	1 794	10 476
Portugal	7 174	2 184	—	—	139	758	4 093	12 819	2 792	—	—	239	1 212	8 576
Estrangeiro	2 577	628	—	—	289	429	1 231	3 587	771	—	—	334	582	1 900
Setúbal	6 833	2 927	—	—	1 341	236	2 329	26 474	8 691	—	—	2 313	4 197	11 273
Portugal	3 740	1 287	—	—	306	203	1 944	16 943	2 292	—	—	488	4 152	10 031
Estrangeiro	3 093	1 640	—	—	1 035	33	385	9 531	6 399	—	—	1 845	45	1 242
Viana do Castelo	5 665	3 848	—	—	529	—	1 288	10 113	6 398	—	—	858	—	2 857
Portugal	3 843	2 381	—	—	320	—	1 142	7 185	3 932	—	—	594	—	2 659
Estrangeiro	1 822	1 467	—	—	209	—	146	2 928	2 466	—	—	264	—	198
Vila Real	5 472	2 387	—	—	96	676	2 313	7 185	2 635	—	—	122	676	3 752
Portugal	4 915	1 916	—	—	96	615	2 288	6 619	2 155	—	—	122	615	3 727
Estrangeiro	557	471	—	—	..	61	25	566	480	—	—	..	61	25
Viseu	5 692	3 945	—	19	172	149	1 407	9 599	5 183	—	41	293	167	3 915
Portugal	4 487	2 904	—	19	90	134	1 340	8 176	4 065	—	41	159	151	3 760
Estrangeiro	1 205	1 041	—	..	82	15	67	1 423	1 118	—	..	134	16	155
Açores	5 124	3 371	8	...	—	..	1 618	17 457	10 477	226	...	—	..	6 593
Portugal	3 915	2 269	8	...	—	..	1 535	13 571	6 905	226	...	—	..	6 303
Estrangeiro	1 209	1 102	..	...	—	..	83	3 886	3 572	..	...	—	..	290
Madeira	30 694	18 203	7 241	2 471	22	—	2 757	212 375	121 265	51 193	17 581	22	—	22 314
Portugal	7 690	3 024	1 888	1 473	..	—	1 305	42 157	13 043	10 533	7 033	..	—	11 548
Estrangeiro	23 004	15 179	5 353	998	22	—	1 452	170 218	108 222	40 660	10 548	22	—	10 766

3. — Hóspedes e dormidas, nos concelhos com maior movimento, segundo a classificação dos estabelecimentos

Hôtes et nuitées dans les «concelhos» avec mouvement plus grand, d'après la classification des établissements

Abril de 1979 — *Avril 1979*

Concelhos com maior movimento *«Concelhos» avec mouvement plus grand*	Número total de hóspedes *Nombre total des hôtes*							Número de dormidas *Nombre des nuitées*						
	Total	Hotéis *Hôtels*	Hotéis Apartamentos *Hôtels appartements*	Motéis *Môtels*	Pousadas *Auberges de l'État*	Estalagens *Auberges privées*	Pensões *Pensions*	Total	Hotéis	Hotéis Apartamentos	Motéis	Pousadas	Estalagens	Pensões
1	2	3	4	5	6	7	8	9	10	11	12	13	14	15
TOTAL	355 647	204 431	20 026	4 463	10 615	9 333	106 779	1 124 005	607 157	135 329	25 344	14 679	25 019	316 477
Continente — *Continent*	319 829	182 857	12 777	1 865	10 593	9 333	102 404	894 173	475 415	83 910	7 602	14 657	25 019	287 570
Albufeira	10 315	7 369	1 497	—	—	576	873	55 949	35 193	12 591	—	—	3 435	4 730
Anadia	1 146	519	—	—	—	578	49	2 077	1 066	—	—	—	961	50
Aveiro	3 574	2 843	—	—	—	—	731	6 218	4 789	—	—	—	—	1 429
Cascais	17 028	14 466	1 331	—	—	451	780	68 627	56 684	5 757	—	—	2 337	3 849
Chaves	1 546	296	—	—	—	676	574	1 987	496	—	—	—	676	815
Coimbra	11 551	6 787	—	—	—	88	4 676	21 288	9 464	—	—	—	88	11 736
Faro	5 581	4 082	—	—	—	37	1 462	12 370	8 281	—	—	..	111	3 978
Figueira da Foz	1 829	1 056	—	—	—	..	773	2 910	1 468	—	—	—	..	1 442
Lagos	5 949	4 745	—	561	—	—	643	28 212	21 289	—	2 816	—	—	4 107
Leiria	3 205	2 582	—	—	—	78	545	5 938	5 085	—	—	—	158	695
Lisboa	96 289	60 465	233	—	—	101	35 490	249 287	131 318	1 435	—	—	163	116 371
Loulé	7 488	3 536	3 148	385	—	—	419	45 697	16 788	24 312	2 617	—	—	1 980
Mealhada	1 716	1 321	—	—	—	154	241	2 431	1 824	—	—	—	219	388
Portimão	15 627	8 211	5 001	—	—	421	1 994	83 836	42 475	34 973	—	—	2 098	4 290
Porto	30 061	14 435	—	—	—	—	15 625	62 313	27 441	—	—	—	—	34 872
Viana do Castelo	4 388	3 817	—	—	—	—	571	7 975	6 289	—	—	—	—	1 686
Vila do Bispo	1 806	984	—	117	474	56	175	4 151	1 998	—	596	901	208	448
Vila Real de Santo António	4 915	3 849	557	—	—	—	509	20 058	17 038	1 568	—	—	—	1 452
Açores	5 124	3 371	8	...	—	—	1 618	17 457	10 477	226	...	—	—	6 593
Madeira	30 694	18 203	7 241	2 471	22	—	2 757	212 375	121 265	51 193	17 581	22	—	22 314
Funchal	24 848	16 238	6 257	—	—	—	2 353	171 841	107 519	45 048	—	—	—	19 274

4. — Hóspedes e dormidas, segundo a classificação dos estabelecimentos e por países de residência habitual

Hôtes et nuitées d'après la classification des établissements et par pays de résidence habituelle

Abril de 1979 — *Avril 1979*

Países com maior movimento *Pays avec mouvement plus grand*	Número total de hóspedes *Nombre total des hôtes*							Número de dormidas *Nombre des nuitées*						
	Total	Hotéis *Hôtels*	Hotéis Apartamentos *Hôtels appartements*	Motéis *Môtels*	Pousadas *Auberges de l'État*	Estalagens *Auberges privées*	Pensões *Pensions*	Total	Hotéis	Hotéis Apartamentos	Motéis	Pousadas	Estalagens	Pensões
1	2	3	4	5	6	7	8	9	10	11	12	13	14	15
TOTAL	355 647	204 431	20 026	4 463	10 615	9 333	106 779	1 124 005	607 157	135 329	25 344	14 679	25 019	316 477
Portugal	191 596	81 345	7 549	2 675	3 837	6 186	90 004	497 087	170 472	33 460	9 626	5 358	15 068	263 103
Portugueses — *Portugais*	191 116	81 069	7 544	2 675	3 787	6 176	89 865	494 785	169 494	33 433	9 626	5 266	15 054	261 912
Estrangeiros — *Étrangers*	480	276	5	..	50	10	139	2 302	978	27	..	92	14	1 191
Estrangeiro	164 051	123 086	12 477	1 788	6 778	3 147	16 775	626 918	436 685	101 869	15 718	9 321	9 951	53 374
Alemanha (Rep. Fed.)	23 527	17 100	2 028	478	1 073	537	2 311	126 058	84 335	20 442	4 652	1 525	2 860	12 244
Argentina	849	665	15	5	27	17	120	1 804	1 175	221	21	33	21	333
Áustria	1 682	1 482	27	13	76	23	61	4 813	4 175	142	108	97	73	218
Bélgica	4 760	3 769	270	136	288	87	210	19 712	14 584	2 257	1 672	413	267	519
Brasil	2 941	2 537	21	3	32	24	324	6 730	5 445	77	9	35	33	1 131
Canadá	4 997	3 402	446	47	604	93	405	17 161	11 027	3 821	245	801	292	975
Dinamarca	2 756	1 684	856	10	33	13	160	13 965	6 617	6 327	123	35	61	802
Espanha	35 544	26 071	1 152	49	596	653	7 023	71 721	52 161	4 476	118	775	896	13 295
Estados Unidos da América	14 359	11 179	284	66	1 500	361	969	36 743	28 794	2 323	254	2 199	706	2 467
Finlândia	1 484	931	472	..	17	10	54	7 857	3 896	3 615	..	17	44	285
França	14 287	11 135	522	183	737	392	1 318	43 253	33 231	2 883	2 245	953	758	3 183
Holanda	8 918	5 810	1 631	295	519	217	446	50 518	27 499	16 204	3 053	626	1 058	2 078
Itália	3 430	2 966	39	17	54	32	322	9 125	7 701	154	168	67	77	958
Noruega	2 255	1 413	628	54	7	74	79	14 136	7 219	5 943	352	7	299	316
Reino Unido	23 298	19 227	1 799	279	741	347	905	127 572	104 142	14 948	1 703	1 080	1 627	4 072
República da África do Sul	1 240	1 167	6	..	7	23	37	2 854	2 642	69	..	13	37	93
Suécia	5 761	3 305	1 511	100	27	118	700	33 432	15 441	12 249	747	32	584	4 379
Suiça	3 603	2 901	74	15	282	64	267	11 417	9 278	550	67	395	103	1 024

5. — Hóspedes e dormidas, nos concelhos com maior movimento, segundo os países de residência habitual

Hôtes et nuitées dans les «concelhos» avec mouvement plus grand, d'après les pays de résidence habituelle

Abril de 1979 — *Avril 1979*

Países de residência habitual — *Pays de résidence habituelle* / Concelhos com maior movimento — *«Concelhos» avec mouvement plus grand*	Total geral *Total général*	Portugal	Estrangeiro — *Étranger*												
			Total •	Alemanha (Rep. Fed.)	Bélgica	Brasil	Canadá	Dinamarca	Espanha	Estados Unidos da América	França	Holanda	Reino Unido	Suécia	Suíça
1	2	3	4	5	6	7	8	9	10	11	12	13	14	15	16
Número total de hóspedes — *Nombre total des hôtes*															
TOTAL	355 647	191 596	164 051	23 527	4 760	2 941	4 997	2 756	35 544	14 359	14 287	8 918	23 298	5 761	3 603
Continente — *Continent* •	319 829	179 991	139 838	18 653	4 269	2 827	4 625	1 444	34 404	12 921	11 712	8 230	16 204	3 601	3 437
Albufeira	10 315	2 347	7 968	2 417	137	13	215	23	256	537	141	1 327	1 815	469	187
Anadia	1 146	849	297	54	..	2	2	..	111	8	67	12	10	2	5
Aveiro	3 574	2 913	661	35	3	6	10	..	281	31	114	23	45	36	23
Cascais	17 028	2 738	14 290	959	686	43	476	417	3 660	1 239	910	583	3 075	692	376
Chaves	1 546	1 429	117	10	..	2	..	..	53	18	10	..	11	..	..
Coimbra	11 551	6 889	4 662	351	52	149	67	7	2 326	215	691	76	96	11	37
Faro	5 581	2 856	2 725	389	57	19	129	24	576	348	222	183	429	44	44
Figueira da Foz	1 829	1 091	738	80	31	5	7	..	378	22	87	11	21	7	5
Lagos	5 949	1 619	4 330	1 185	352	17	116	7	251	202	163	556	734	183	71
Leiria	3 205	2 017	1 188	127	24	14	50	..	238	201	328	34	21	2	50
Lisboa	96 289	50 733	45 556	4 689	1 240	2 155	1 353	508	10 878	5 601	2 953	1 794	2 866	1 101	1 269
Loulé	7 488	3 591	3 897	938	314	7	84	10	427	87	149	482	757	101	64
Mealhada	1 716	847	869	158	42	8	49	1	160	212	89	39	33	6	2
Portimão	15 627	5 486	10 141	2 123	251	26	754	238	744	679	238	1 151	1 359	612	267
Porto	30 061	21 060	9 001	991	161	146	88	118	3 968	273	1 226	162	622	121	350
Viana do Castelo	4 388	2 860	1 528	85	18	3	26	..	1 046	62	69	80	68	..	6
Vila do Bispo	1 806	268	1 538	365	44	8	149	6	173	255	262	50	65	18	50
Vila Real de Santo António	4 915	1 859	3 056	195	60	3	63	..	689	86	61	339	1 436	25	39
Açores	5 124	3 915	1 209	373	9	19	41	5	44	324	222	5	92	6	23
Madeira •	30 694	7 690	23 004	4 501	482	95	331	1 307	1 096	1 114	2 353	683	7 002	2 154	143
Funchal	24 848	4 740	20 108	3 399	337	91	309	1 288	1 056	1 068	1 943	414	6 627	1 860	126
Número de dormidas — *Nombre des nuitées*															
TOTAL	1 124 005	497 087	626 918	126058	19 712	6 730	17 161	13 965	71 721	36 743	43 253	50 518	127 572	33 432	11 417
Continente •	894 173	441 359	452 814	84 952	15 181	6 374	15 031	4 789	65 950	31 013	26 520	44 325	76 949	15 251	10 238
Albufeira	55 949	5 145	50 804	17 128	1 012	29	743	95	822	1 875	382	9 739	13 129	3 187	912
Anadia	2 077	1 354	723	101	..	2	2	..	174	8	246	29	16	2	5
Aveiro	6 218	5 232	986	49	3	6	10	..	351	58	172	44	94	36	61
Cascais	68 627	9 128	59 499	2 863	3 053	188	1 696	1 542	11 429	5 223	5 394	3 365	16 809	2 412	1 273
Chaves	1 987	1 861	126	10	..	10	..	..	54	18	10	..	11	..	..
Coimbra	21 288	15 673	5 615	481	59	165	76	11	2 593	320	783	80	171	11	74
Faro	12 370	6 787	5 583	692	132	24	298	25	899	641	350	302	1 604	65	69
Figueira da Foz	2 910	1 897	1 013	132	31	18	8	..	522	28	92	34	34	24	5
Lagos	28 212	3 636	24 576	9 406	1 451	19	764	55	524	517	386	3 832	3 704	973	344
Leiria	5 938	4 517	1 421	177	27	14	54	..	316	243	377	35	27	2	50
Lisboa	249 287	141 296	107 991	11 826	2 459	5 090	2 961	1 241	23 791	12 824	7 241	3 801	6 493	2 753	3 330
Loulé	45 697	17 472	28 225	9 118	2 819	15	370	58	1 394	279	518	5 631	3 924	829	484
Mealhada	2 431	1 203	1 228	183	54	8	51	1	273	283	155	64	54	11	2
Portimão	83 836	12 663	71 173	18 653	1 263	42	5 863	1 338	2 358	3 239	810	10 104	8 936	4 191	1 642
Porto	62 313	46 682	15 631	2 393	318	308	139	247	5 677	490	1 949	414	1 339	293	596
Viana do Castelo	7 975	5 432	2 543	96	94	4	69	..	1 218	82	101	456	171	..	8
Vila do Bispo	4 151	523	3 628	1 503	138	9	256	20	255	421	394	162	200	37	87
Vila Real de Santo António	20 058	3 805	16 253	888	656	5	213	..	1 214	184	149	2 461	10 091	52	45
Açores	17 457	13 571	3 886	1 142	37	38	99	18	93	1 281	573	39	307	18	70
Madeira •	212 375	42 157	170 218	39 964	4 494	318	2 031	9 158	5 678	4 449	16 160	6 154	50 316	18 163	1 109
Funchal	171 841	28 295	143 546	29 608	2 569	306	1 888	9 000	5 371	4 143	12 125	3 772	47 294	15 708	1 031

13. — Sociedades — Sociétés

1. — Sociedades constituídas e dissolvidas

Sociétés constituées et dissoutes

Anos e meses *Années et mois*	Total		Continente *Continent*		Regiões Autónomas — *Régions Autonomes*				Cidade de Lisboa *Ville de Lisbonne*		Cidade do Porto *Ville de Porto*	
					Açores — *Azores*		Madeira — *Madère*					
	nº	Capital social 1 000 ESC	nº	Capital social 1 000 ESC	nº	Capital social 1 000 ESC	nº	Capital social 1 000 ESC	nº	Capital social 1 000 ESC	nº	Capital social 1 000 ESC
1	2	3	4	5	6	7	8	9	10	11	12	13
Constituídas — *Constituées*												
1978												
Maio — *Mai*	690	409 257	670	399 406	11	5 250	9	4 601	99	67 705	38	57 570
Junho — *Juin*	631	370 473	609	354 077	9	4 420	13	11 976	85	33 990	48	25 760
Julho — *Juillet*	242	110 914	242	110 914	..	..	..	..	47	17 065	12	8 560
Agosto — *Août*	357	241 823	350	237 863	..	..	7	3 960	65	50 555	34	37 421
Setembro — *Septembre*	317	221 761	315	221 211	1	200	1	350	37	27 219	36	17 535
Outubro — *Octobre*	365	258 411	359	255 161	..	..	6	3 250	71	37 648	34	15 125
Novembro — *Novembre*	522	452 882	508	439 762	6	7 120	8	6 000	96	112 651	45	17 640
Dezembro — *Décembre*	618	700 134	603	689 472	8	7 452	7	3 210	91	54 875	44	34 085
1979												
Janeiro — *Janvier*	647	535 409	630	505 608	9	22 651	8	7 150	99	57 218	63	47 280
Fevereiro — *Février*	577	471 232	563	455 433	7	4 880	7	10 919	99	101 363	45	26 270
Março — *Mars*	637	443 945	623	438 755	3	1 100	11	4 090	120	94 425	61	37 660
Abril — *Avril*	525	430 284	509	399 133	8	9 651	8	21 500	102	103 847	58	25 113
Maio	572	407 379	559	402 539	6	2 000	7	2 840	98	50 241	63	31 800
Dissolvidas — *Dissoutes*												
1978												
Maio	41	11 850	40	11 700	..	..	1	150	4	4 210	4	1 190
Junho	43	26 506	43	26 506	..	..	..	..	8	1 832	5	6 660
Julho	26	10 610	26	10 610	..	..	..	..	2	650	3	3 800
Agosto	32	8 487	30	6 375	..	..	2	2 112	3	805	2	45
Setembro	39	9 914	39	9 914	..	..	..	..	3	1 224	1	600
Outubro	62	12 809	61	12 759	1	50	..	..	7	1 509	3	1 800
Novembro	118	89 983	117	89 933	1	50	..	..	16	7 765	2	405
Dezembro	420	144 922	419	144 472	1	450	..	..	23	24 683	14	2 480
1979												
Janeiro	414	101 596	406	101 022	3	304	5	270	9	265	24	9 720
Fevereiro	197	74 499	192	74 179	2	100	3	220	19	26 076	14	1 960
Março	213	75 941	211	75 741	2	200	..	..	17	16 453	15	3 655
Abril	109	20 061	107	19 961	2	100	..	..	14	1 237	7	975
Maio	128	54 283	125	54 063	2	170	1	50	16	7 986	12	7 571

14. — Mercado monetário e financeiro. Marché monétaire et financier

1. — Situação bancária em 30 de Abril de 1979 — *Situation bancaire au 30 Avril 1979*

1 000 000 ESC

Estabelecimentos de crédito *Établissements de crédit*	Activo — *Actif*								Passivo — *Passif*				
	Caixa *Caisse*	Depósitos noutras instituições de crédito *Dépôts dans d'autres institutions de crédit* (a)	Promissórias de Fomento Nacional *Titres de Mise en Valeur Nationale*	Carteira de títulos *Portefeuille de valeurs mobilières*	Carteira comercial *Portefeuille commercial*	Empréstimos e c/c caucionados *Prêts et comptes courants cautionnés*	Devedores e credores em moeda nacional *Débiteurs et créanciers en monnaie nationale*	Disponibilidades em moeda estrangeira *Disponibilités en monnaie étrangère*	Depósitos à ordem *Dépôts à vue*	Depósitos a prazo *Dépôts à terme*	Depósitos com pré-aviso *Dépôts sous préavis*	Devedores e credores em moeda nacional	Responsabilidades em moeda estrangeira *Responsabilités en monnaie étrangère*
1	2	3	4	5	6	7	8	9	10	11	12	13	14
TOTAL	16 695	55 032	4 580	211 109	402 596	260 111	61 889	74 130	306 878	476 523	1 097	21 181	115 418
Bancos — *Banques*	15 450	37 054	4 578	195 049	399 498	91 111	61 201	71 569	229 430	357 909	1 088	21 118	115 418
Continente — *Continent*	15 450	37 054	4 578	195 049	399 498	91 111	61 201	71 569	229 430	357 909	1 088	21 118	115 418
Banco de Portugal	(b) 365	..	4 535	155 355	61 618	788	0	24 761	57 388	..	..	2 755	79 264
Banco de Fomento Nacional	50	2 594	..	1 522	..	48 542	1 220	399	1 476	17 765	..	180	6 860
Companhia Geral do Crédito Predial Português	170	1 728	..	623	(c)	(c)	300	1 826	6 320	16 249	5	146	1 391
Outros bancos — *Autres banques*	14 865	32 732	43	37 549	337 880	41 781	59 681	44 583	164 246	323 895	1 083	18 037	27 903
Região Autónoma dos Açores *Région Autonome des Azores*	..	..	..	..	..	..	..	..	..	..	..	..	..
Caixas económicas — *Caisses d'épargne*	2 245	17 978	2	16 060	3 098	169 000	688	2 561	77 448	118 614	9	63	..
Continente	1 125	16 278	2	15 950	1 303	167 714	626	2 561	76 308	114 961	3	47	..
Caixa Geral de Depósitos, Crédito e Previdência	1 011	12 629	..	15 028	627	152 519	..	2 561	(d) 72 303	98 822	..	..	..
Montepio Geral	105	3 407	..	827	676	14 888	621	..	3 791	15 603	..	41	..
Outras caixas económicas — *Autres caisses d'épargne*	9	242	2	95	..	307	5	..	214	536	3	6	..
Região Autónoma dos Açores	113	666	..	10	1 795	458	61	..	828	2 157	6	16	..
Região Autónoma da Madeira *Région Autonome de Madère*	7	1 034	..	100	..	828	1	..	312	1 496	..	0	..

(a) Incluído o Banco de Portugal — *La Banque du Portugal englobée.* (b) Moeda divisionária — *Monnaie d'appoint.* (c) Totalizam 27 471 mil contos referentes a crédito concedido — *Totalisant 27 471 millions d'escudos relatives au crédit accordé.* (d) Estão incluídos 4 056 mil contos referentes a depósitos obrigatórios — *Comprend 4 056 millions d'escudos relatives à dépôts obligatoires.*

Para informações de natureza metodológica, ver: Boletim Mensal de Fevereiro de 1958, p. 1 — *Pour tous renseignements de nature méthodologique, voir: Bulletin Mensuel de Février 1958, p. 1.*

2. — Efeitos comerciais protestados

Effets protestés

Anos e meses *Années et mois*	Total		Continente *Continent*		Regiões Autónomas — *Régions Autonomes*				Cidades — *Villes*			
					Açores — *Azores*		Madeira — *Madère*		Lisboa		Porto	
	n.º	1 000 ESC	n.º	1 000 ESC	n.º	1 000 ESC	n.º	1 000 ESC	n.º	1 000 ESC	n.º	1 000 ESC
1	2	3	4	5	6	7	8	9	10	11	12	13
1978												
Maio — *Mai*	7 440	387 815	7 251	377 686	61	5 297	128	4 832	*1 713*	*161 036*	*822*	*26 204*
Junho — *Juin*	7 128	492 920	6 943	477 153	73	6 453	112	9 314	*1 677*	*126 701*	*780*	*16 581*
Julho — *Juillet*	7 013	612 379	6 873	602 702	32	1 415	108	8 262	*1 593*	*366 160*	*789*	*43 032*
Agosto — *Août*	8 044	459 760	7 886	443 706	45	8 344	113	7 710	*1 866*	*160 432*	*844*	*28 898*
Setembro — *Septembre*	6 971	377 147	6 805	358 104	40	12 119	126	9 624	*1 710*	*138 579*	*719*	*18 233*
Outubro — *Octobre*	8 201	558 253	8 064	541 893	42	8 547	95	7 813	*1 944*	*202 369*	*827*	*66 522*
Novembro — *Novembre*	7 800	462 349	7 705	453 857	51	5 681	44	2 811	*1 976*	*153 244*	*719*	*28 482*
Dezembro — *Décembre*	7 037	465 900	6 970	461 601	23	977	44	3 322	*1 808*	*206 842*	*662*	*22 671*
1979												
Janeiro — *Janvier*	6 026	352 352	5 957	343 210	37	6 501	32	2 641	*1 237*	*95 325*	*644*	*34 489*
Fevereiro — *Février*	6 647	384 954	6 544	377 525	47	3 343	56	4 086	*1 500*	*126 418*	*706*	*30 096*
Março — *Mars*	8 565	852 474	8 476	838 837	49	8 553	40	5 084	*2 095*	*143 553*	*904*	*41 079*
Abril — *Avril*	8 033	962 616	7 933	952 944	66	7 269	34	2 403	*1 626*	*133 160*	*816*	*42 165*
Maio	8 652	785 576	8 573	773 429	52	6 625	27	5 522	*2 448*	*478 170*	*828*	*29 733*

3. — Créditos hipotecários concedidos

Crédits hypothécaires accordés

Anos e meses *Années et mois*	Total	Continente *Continent*	Regiões Autónomas — *Régions Autonomes*		Cidade de Lisboa *Ville de Lisbonne*	Cidade do Porto *Ville de Porto*
			Açores — *Azores*	Madeira — *Madère*		
1	2	3	4	5	6	7
1978						
Maio — *Mai*	**3 140 254**	3 135 264	2 935	2 055	*2 910 408*	*82 729*
Junho — *Juin*	**3 249 412**	3 223 847	10 950	14 615	*2 953 303*	*147 624*
Julho — *Juillet*	**2 141 857**	2 141 857	..	..	*1 989 153*	*83 706*
Agosto — *Août*	**3 624 968**	3 621 518	1 000	2 450	*3 482 364*	*68 746*
Setembro — *Septembre*	**2 477 179**	2 472 659	2 780	1 740	*2 185 083*	*160 191*
Outubro — *Octobre*	**3 152 142**	3 146 042	6 000	100	*2 866 335*	*112 643*
Novembro — *Novembre*	**2 685 389**	2 663 229	1 610	20 550	*2 416 357*	*127 619*
Dezembro — *Décembre*	**2 933 382**	2 924 242	8 640	500	*2 684 214*	*87 915*
1979						
Janeiro — *Janvier*	**3 574 123**	3 566 838	3 600	3 685	*3 214 069*	*200 745*
Fevereiro — *Février*	**3 298 911**	3 234 862	14 299	49 750	*2 943 445*	*199 129*
Março — *Mars*	**3 890 049**	3 851 324	11 000	36 725	*3 371 676*	*333 061*
Abril — *Avril*	**3 501 242**	3 484 292	14 617	2 333	*2 954 450*	*412 564*
Maio	**5 101 685**	5 054 606	8 519	38 560	*4 691 092*	*201 736*

4. — Prédios hipotecados

Immeubles hipothéqués

Anos e meses *Années et mois*	Total		Continente *Continent*		Regiões Autónomas — *Régions Autonomes*				Cidade de Lisboa *Ville de Lisbonne*		Cidade do Porto *Ville de Porto*	
					Açores — *Azores*		Madeira — *Madère*					
	N.º	Valor	N.º	Valor	N.º	Valor	N.º	Valor	N.º	Valor	N.º	Valor
1	2	3	4	5	6	7	8	9	10	11	12	13
1978												
Maio — *Mai*	**3 527**	**5 352 978**	3 356	5 204 990	136	95 280	35	52 708	*208*	*492 523*	*51*	*106 491*
Junho — *Juin*	**3 985**	**5 355 793**	3 837	5 226 788	100	70 690	48	58 315	*206*	*433 578*	*116*	*245 726*
Julho — *Juillet*	**2 611**	**3 403 934**	2 586	3 380 804	17	12 600	8	10 530	*174*	*277 542*	*42*	*57 563*
Agosto — *Août*	**2 984**	**6 127 690**	2 886	5 530 127	58	472 960	40	124 603	*150*	*562 921*	*68*	*79 947*
Setembro — *Septembre*	**2 899**	**4 099 977**	2 817	4 030 634	62	40 390	20	28 953	*167*	*264 217*	*61*	*76 929*
Outubro — *Octobre*	**3 357**	**5 664 639**	3 220	5 496 584	118	141 220	19	26 835	*209*	*255 818*	*44*	*142 971*
Novembro — *Novembre*	**3 071**	**6 499 110**	3 001	6 377 121	39	30 400	31	91 589	*178*	*229 146*	*65*	*110 865*
Dezembro — *Décembre*	**2 730**	**4 879 732**	2 638	4 581 981	71	67 721	21	230 030	*139*	*595 172*	*57*	*75 480*
1979												
Janeiro — *Janvier*	**3 259**	**5 854 163**	3 163	5 639 128	72	123 060	24	91 975	*218*	*624 687*	*62*	*179 655*
Fevereiro — *Février*	**3 071**	**6 064 095**	2 888	5 336 082	113	122 180	70	605 833	*199*	*421 072*	*61*	*154 843*
Março — *Mars*	**3 826**	**6 634 402**	3 650	5 977 288	121	498 752	55	158 362	*221*	*496 826*	*109*	*314 464*
Abril — *Avril*	**3 390**	**6 399 520**	3 280	6 274 990	95	103 370	15	21 160	*280*	*695 404*	*71*	*94 680*
Maio	**4 333**	**8 383 617**	4 198	8 112 592	85	74 520	50	196 505	*341*	*885 976*	*99*	*280 892*

5. — Prédios transaccionados

Immeubles vendus

Anos e meses *Années et mois*	Total		Continente *Continent*		Regiões Autónomas — *Régions Autonomes*				Cidades — *Villes*			
					Açores — *Azores*		Madeira — *Madère*		Lisboa		Porto	
	N.º	Valor *Valeur* 1 000 ESC	N.º	Valor 1 000 ESC	N.º	Valor 1 000 ESC	N.º	Valor 1 000 ESC	N.º	Valor 1 000 ESC	N.º	Valor 1 000 ESC
1	2	3	4	5	6	7	8	9	10	11	12	13
1978												
Maio — *Mai*	14 491	4 058 298	13 717	3 919 274	487	64 068	287	74 056	*325*	*736 684*	*182*	*146 581*
Junho — *Juin*	14 425	3 318 331	13 710	3 164 390	478	96 448	237	57 493	*347*	*261 214*	*207*	*249 867*
Julho — *Juillet*	11 009	3 317 188	10 592	3 220 829	213	25 314	204	71 045	*310*	*305 526*	*134*	*156 539*
Agosto — *Août*	18 620	4 064 808	17 967	3 921 999	281	36 340	372	106 469	*294*	*387 495*	*161*	*117 120*
Setembro — *Septembre*	15 837	3 291 131	15 227	3 137 866	290	35 336	320	117 929	*208*	*212 450*	*141*	*125 916*
Outubro — *Octobre*	16 782	4 416 547	16 004	4 258 778	529	72 632	249	85 137	*400*	*845 822*	*182*	*147 897*
Novembro — *Novembre*	15 243	3 657 291	14 576	3 514 635	302	24 609	365	118 047	*307*	*244 730*	*156*	*133 980*
Dezembro — *Décembre*	15 067	4 501 295	14 456	4 370 473	380	52 714	231	78 108	*335*	*365 231*	*228*	*288 562*
1979												
Janeiro — *Janvier*	16 975	4 076 698	16 200	3 854 794	416	48 839	359	173 065	*353*	*445 693*	*212*	*312 330*
Fevereiro — *Février*	15 239	3 598 747	14 205	3 398 761	569	85 829	465	114 157	*313*	*440 051*	*165*	*174 627*
Março — *Mars*	14 987	4 193 396	14 204	4 007 716	469	53 803	314	131 877	*383*	*397 920*	*198*	*150 572*
Abril — *Avril*	15 614	4 205 369	14 881	4 041 427	450	69 097	283	94 845	*471*	*464 545*	*233*	*136 955*
Maio	11 903	5 327 926	11 319	5 179 296	362	59 247	222	89 383	*216*	*316 296*	*222*	*228 943*

16. — Bombeiros. Pompiers

Corporações de Bombeiros — *Corporations de Pompiers*

1. — Sinistros e acidentes registados pelas Corporações, por modalidades e locais de ocorrência

Sinistres et accidents registrés par les Corporations de Pompiers, par modalités et locaux où l'accident s'est produit

Rubricas — *Rubriques* / Ano e mês — *Année et mois*	Janeiro a Abril — *Janvier à Avril* 1978 A	Janeiro a Abril — *Janvier à Avril* 1978 B	Abril — *Avril* 1978 A	Abril — *Avril* 1978 B	Abril — *Avril* 1979 A	Abril — *Avril* 1979 B
1	2	3	4	5	6	7
Incêndios — Total — *Incendies — Total*	**2 045**	**839**	**491**	**185**	**714**	**300**
Casa de habitação — *Maisons d'habitation*	894	344	196	76	216	82
Bairros de lata — *Bidons ville*	39	14	10	3	18	3
Instalações de convivência — *Installations communitaires* (*a*)	149	100	17	16	29	20
Fábricas e oficinas — *Usines et ateliers*	226	116	70	27	82	31
Escritórios — *Bureaux*	11	3	4	—	9	—
Matas e florestas — *Bois et forêts*	127	24	40	14	153	47
Searas e terrenos de cultura — *Champs et terrains de culture*	21	3	6	—	13	3
Outros — *Autres*	578	235	148	49	203	114
Desabamentos — *Ecroulements*	**56**	**6**	**3**	**2**	**4**	**—**
Desmoronamentos — *Eboulements*	**20**	**4**	**5**	**1**	**5**	**1**
Naufrágios — Total — *Naufrages — Total*	**22**	**6**	**4**	**2**	**1**	**1**
Fluviais — *Fluviaux*	17	3	2	2	1	—
Marítimos — *Maritimes*	5	3	2	—	—	1
Desastres no trabalho — Total — *Accidents au travail — Total*	**3 546**	**14**	**725**	**12**	**838**	**12**
Minas e pedreiras — *Mines et carrières*	90	—	23	—	21	—
Fábricas e oficinas — *Usines et ateliers*	1 040	2	251	1	277	5
Obras de construção civil — *Travaux de construction civil*	183	3	31	3	26	—
Obras públicas — *Travaux publics*	1 571	2	318	1	359	3
Outros — *Autres*	662	7	102	7	155	4
Acidentes — Total — *Accidents — Total*	**8 969**	**64**	**2 259**	**9**	**2 644**	**50**
Aéreos — *Aériens*	—	—	—	—	—	—
Na estrada — *De la route*	6 685	62	1 643	9	2 205	37
No caminho de ferro — *De chemin de fer*	55	—	7	—	8	1
Nas zonas urbanas — *Dans les zones urbaines*	2 229	2	609	—	431	12
Inundações — *Inondations*	**931**	**53**	**78**	**1**	**99**	**—**
Tremores de terra — *Treblents de terre*	**—**	**—**	**—**	**—**	**—**	**—**
Outros sinistros — *Autres sinistres*	**16 100**	**30**	**4 239**	**9**	**6 925**	**7**

A) — Só pela instituição — *Seulement par l'institutions.*

B) — Em colaboração com outras Corporações de Bombeiros — *En collaboration avec des autres Corporations de Pompiers.*

(*a*) — Inclui hotéis, hospitais, prisões, casas de espectáculos, casas de comércio, armazéns, etc. — *Y compris des hôtels, des hôpitaux, des prisions, des locaux de spectacles des maisons du commerce, des magasins, etc*

Publicações periódicas e seriadas do INSTITUTO NACIONAL DE ESTATÍSTICA

Publications périodiques et sériées de l'INSTITUT NATIONAL DE STATISTIQUE

MENSAIS

BOLETIM MENSAL DE ESTATÍSTICA

BOLETIM MENSAL DAS ESTATÍSTICAS DA AGRICULTURA E DA PESCA

BOLETIM MENSAL DAS ESTATÍSTICAS DO COMÉRCIO EXTERNO

BOLETIM MENSAL DAS ESTATÍSTICAS INDUSTRIAIS

ESTADO DAS CULTURAS E PREVISÃO DE COLHEITAS

ÍNDICES DE PRODUÇÃO INDUSTRIAL

ÍNDICES DE PREÇOS NO CONSUMIDOR E PREÇOS MÉDIOS DE ALGUNS PRODUTOS ALIMENTARES E BEBIDAS

TRIMESTRAIS

BOLETIM TRIMESTRAL DAS ESTATÍSTICAS MONETÁRIAS E FINANCEIRAS

INDÚSTRIA TRANSFORMADORA. INFORMAÇÃO TRIMESTRAL DE CONJUNTURA. RELATÓRIO DE SÍNTESE

BOLETIM TRIMESTRAL DE ESTATÍSTICA — Região Autónoma da Madeira

BOLETIM TRIMESTRAL DE ESTATÍSTICA — Delegação de Ponta Delgada

SEMESTRAIS

INQUÉRITO PERMANENTE AO EMPREGO (1974/77)

ANUAIS

ANUÁRIO ESTATÍSTICO

ESTATÍSTICAS AGRÍCOLAS

ESTATÍSTICAS DAS ASSOCIAÇÕES PATRONAIS, SINDICAIS E PREVIDÊNCIA

ESTATÍSTICAS DO COMÉRCIO EXTERNO

ESTATÍSTICAS DA CONSTRUÇÃO E DA HABITAÇÃO

ESTATÍSTICAS DAS CONTRIBUIÇÕES E IMPOSTOS

ESTATÍSTICAS DEMOGRÁFICAS

ESTATÍSTICAS DA EDUCAÇÃO

ESTATÍSTICAS DA ENERGIA

ESTATÍSTICAS DAS FINANÇAS PÚBLICAS

ESTATÍSTICAS INDUSTRIAIS
Volume I: Indústrias Extractivas. Electricidade. Gás. Água
Volume II: Indústrias Transformadoras

ESTATÍSTICAS MONETÁRIAS E FINANCEIRAS

ESTATÍSTICAS DA PESCA

ESTATÍSTICAS DA SAÚDE

ESTATÍSTICAS DAS SOCIEDADES

ESTATÍSTICAS DOS TRANSPORTES E COMUNICAÇÕES

ESTATÍSTICAS DO TURISMO

CONTAS NACIONAIS

PRINCIPAIS SOCIEDADES

BIENAIS

ESTATÍSTICAS DA JUSTIÇA

DECENAIS

RECENSEAMENTO AGRÍCOLA (1968)

INQUÉRITO ÀS DESPESAS FAMILIARES (1973/74)

RECENSEAMENTO À DISTRIBUIÇÃO E SERVIÇOS (1969)

RECENSEAMENTO INDUSTRIAL (1972)

RECENSEAMENTO DA POPULAÇÃO E DA HABITAÇÃO (1970)

INQUÉRITO AOS TRANSPORTES (1975)

NÃO PERIÓDICAS

SÉRIE DIVULGAÇÃO (n.º 1 — Sistema Estatístico Nacional — 4.ª Edição)

SÉRIE DOCUMENTOS (n.º 6 — Classificação por Grandes Categorias Económicas)

SÉRIE ESTATÍSTICAS REGIONAIS (n.º 9 — Súmula Estatística dos Açores 1970/1975). Vol. I — Demografia

SÉRIE ESTIMATIVAS PROVISÓRIAS (n.º 4 — Estimativa Provisória do Produto Bruto e do Consumo de Cereais no Continente — 1938 e 1947 a 1965)

SÉRIE ESTUDOS (n.º 53 — Índices de preços no consumidor)

SÉRIE LEGISLAÇÃO (n.º 3 — Legislação Estatística)

SÉRIE NORMAS (n.º 8 — Classificação Nacional de Mercadorias para as Estatísticas do Comércio Externo — CMCE)

SÉRIE RETROSPECTIVA (n.º 3 — Turismo (1946/1975). Região Autónoma da Madeira

PUBLICAÇÕES DOS CENTROS DE ESTUDOS

REVISTA DO CENTRO DE ESTUDOS DEMOGRÁFICOS (n.º 22)

REVISTA DO CENTRO DE ESTUDOS ECONÓMICOS (n.º 21)

CADERNOS DO CENTRO DE ESTUDOS DEMOGRÁFICOS (n.º 5 — Tábuas abreviadas de mortalidade globais e regionais)

Nota: Nas publicações decenais indica-se o último ano em que se efectuou o Recenseamento ou Inquérito. Nas publicações «não periódicas» e nas dos Centros de Estudos faz-se referência ao último número publicado.

Remarque: *Dans les publications décennales on indique la dernière année où on a effectué le recensement ou l'enquête. Dans les publications «non périodiques» et dans celles des Centres d'Études on mentionne le dernier numéro publié.*

DEPÓSITO E VENDA

Dépôt et vente

NO INSTITUTO NACIONAL DE ESTATÍSTICA
AVENIDA ANTÓNIO JOSÉ DE ALMEIDA
1078 LISBOA CODEX

NA IMPRENSA NACIONAL - CASA DA MOEDA
LIVRARIA DO ESTADO
RUA MARQUÊS DE SÁ DA BANDEIRA, 16-A
1000 LISBOA

PORTUGAL

PAPELARIA FERNANDES, S.A.R.L.
LISBOA

INSTITUTO NACIONAL DE ESTATÍSTICA

SERVIÇOS CENTRAIS

ANEXO
AO

BOLETIM MENSAL DE ESTATÍSTICA

I – Estudos e comentários

II – Notícias estatísticas

ano-XII
n.º 7
LISBOA
1979

ÍNDICE SISTEMÁTICO

I. ESTUDOS E COMENTÁRIOS

1. — *O Investimento na Indústria Hoteleira da Região Autónoma da Madeira nos anos de 1968 a 1977* 3-5

II. NOTÍCIAS ESTATÍSTICAS

1. — Actividades do Conselho Nacional de Estatística 7-13
2. — Instrumentos de notação registados em Junho de 1979..... 14-15
3. — Visitas de estudo ao INE 15

TABLES DES MATIÈRES

I. ÉTUDES ET COMMENTAIRES

1. — *L'Investissement dans l'Industrie Hôtelière de la Région Autonome de Madère aux années de 1968 à 1977* 3-5

II. INFORMATIONS STATISTIQUES

1. — Activités du Conseil National de Statistique 7-13
2. — Instruments de notation enregistrés en Juin 1979 14-15
3. — Visites d'étude à l'INS 15

NOTA — Os artigos publicados no capítulo I «Estudos e comentários» são da exclusiva responsabilidade dos seus autores.

O Investimento na Indústria Hoteleira da Região Autónoma da Madeira nos anos de 1968 a 1977

L'investissement dans l'Industrie Hôtelière de la Région Autonome de Madère aux années de 1968 à 1977

POR — *PAR*
JOSÉ J. DE ARAGÃO MATTA
CHEFE DE DIVISÃO DO INE
CHEF DE DIVISION DE L'INS

Na presente crónica apresentam-se dados estatísticos sobre o investimento financeiro na indústria hoteleira da Região Autónoma da Madeira, no decénio compreendido entre 1968 e 1977 inclusive. O INE dispõe desta informação por meio de um inquérito que realiza todos os anos aos estabelecimentos hoteleiros e às empresas de empreendimentos turísticos, cujos projectos foram aprovados pela Direcção-Geral do Turismo. Chama-se, outrossim, a atenção para o facto dos dados se referirem a valores a preços correntes pelo que a desvalorização do escudo afecta, de certo modo, as comparações que venham a fazer-se no tempo.

Através do quadro 1 fica a conhecer-se o panorama da promoção turística, na Região Autónoma da Madeira, no que concerne ao montante dos investimentos realizados anualmente, segundo os tipos de capital. Relativamente ao conjunto sobressaiem os anos de 1971 a 1973 por apresentarem os valores mais altos, em particular o primeiro dos anos referidos. É no ano de 1972 que se situa o valor mais elevado de «Aquisição de bens de capital», cerca de 284 m. c. (mil contos), ou seja 58% do valor total respectivo, distinguindo-se a compra de «Material diverso», «Terrenos» e «Edifício». No tocante às «Despesas de conservação e obras» é ainda o ano de 1971 que figura em primeiro lugar com um valor aproximado de 454 m.c. (73%) seguido do ano de 1973 com o valor de 392 m.c. (75%). A nível já mais baixo evidencia-se o ano de 1974 com cerca de 279 m.c. (78%).

Cette chronique présente des données statistiques sur l'investissement financier dans l'industrie hôtelière de la Région Autonome de Madère pour la période décennale 1968-1977, y compris cette dernière année. L'INS dispose de cette information au moyen d'une enquête qui mene à terme tous les ans auprès des établissements hôteliers et des entreprises de réalisations touristiques, dont les projets ont été homologués par la Direction Générale du Tourisme. En outre, il faudra tenir compte du fait que ces données se rapportent à des valeurs à prix courants, la dévaluation de la monaie (escudo) affectant donc, en quelque façon, les comparaisons qui feront l'objet de se faire dans le temps.

Le tableau 1 permet de connaître l'image de la promotion touristique dans la Région Autonome de Madère, en ce qui concerne le montant des investissements réalisés annuellement, selon les types de capital. Par rapport à l'ensemble, ils ressortent les années de 1971 à 1973, parce qu'elles présentent les valeurs les plus élevées, particulièrement celles vérifiées en 1971. Toutefois, c'est l'année 1972 qui présente une valeur plus élevée pour «L'acquisition des biens de capital», environ 284 m.c. (mille «contos»), ce qui représente 58% de la valeur totale respective, y se signalant l'achat de «Matériel divers», «Terrains» et «Immeubles». En ce qui concerne les «Dépenses d'entretien et réparations», c'est encore l'année 1971 qui se classe au premier rang avec une valeur près de 454 m.c. (73%), suivie de l'année 1973 qui montre le montant de 392 m.c. (75%). A un niveau déjà plus bas il ressort l'année 1974, qui présente environ 279 m.c. (78%).

1. — Investimentos efectuados na Região Autónoma da Madeira, por tipos de capital

Investissements effectués dans la Région Autonome de Madère, par types de capital

1 000 000 ESC

Tipos de capital / *Types de capital* — Anos — *Années*	1968	1969	1970	1971	1972	1973	1974	1975	1976	1977
1	2	3	4	5	6	7	8	9	10	11
TOTAL	**132,5**	**139,5**	**231,8**	**623,6**	**485,6**	**521,7**	**358,8**	**389,3**	**153,3**	**218,5**
Aquisição de bens de capital — *Acquisition de biens de capital*	×	**42,7**	**91,1**	**169,8**	**283,8**	**129,7**	**80,1**	**135,8**	**65,1**	**42,9**
Terrenos — *Terrains*	×	29,7	36,6	107,1	94,4	60,4	38,5	2,2	7,8	0,3
Edifício — *Immeuble* 1.ª mão	×	0,9	17,5	..	42,6	5,5	1,0	0,6	..	..
Edifício — *Immeuble* 2.ª mão	×	1,5	..	3,2	4,0	5,8	8,4	..	..	..
Outros edifícios — *Autres immeubles* 1.ª mão	×	o	..	..	..	..	..	0,4	..	..
Outros edifícios — *Autres immeubles* 2.ª mão	×	..	..	..	..	0,8	..	..	..	..
Outras construções e obras / *Autres constructions et oeuvres* 1.ª mão	×	1,0	o	..	2,2	1,0	0,6	..	..	..
Outras construções e obras / *Autres constructions et oeuvres* 2.ª mão	×			..						
Material de transporte / *Matériel de transport* 1.ª mão	×	..	..	0,9	0,5	1,6	0,4	0,7	8,1	0,5
Material de transporte / *Matériel de transport* 2.ª mão	×	..	..	..	..	..	..	..	..	0,2
Material diverso — *Matériel divers* 1.ª mão	×	9,6	37,0	58,4	137,9	50,9	29,7	131,9	42,9	41,8
Material diverso — *Matériel divers* 2.ª mão	×	o	o	0,2	2,2	3,7	1,5	..	6,3	0,1
Despesas de conservação e obras — *Dépenses d'entretien et réparations*	×	**96,8**	**140,7**	**453,8**	**201,8**	**392,0**	**278,7**	**253,5**	**88,2**	**175,6**
Edifício	×	96,3	119,0	401,8	155,6	363,4	260,2	232,7	87,7	87,8
Outros edifícios	×	0,2	20,8	50,7	9,0	10,4	0,1	17,9	..	86,2
Outras construções e obras	×	0,3	0,9	1,3	37,2	18,2	18,4	2,9	0,5	1,6

No quadro 2 figuram os investimentos por fontes de financiamento. Como atrás se viu foi em 1971 que houve o maior investimento, tendo a participação dos «Capitais nacionais» atingido quase 602 m.c., ou seja, um pouco mais de 96% do total investido nesse ano. A principal fonte de financiamento foi a de «Capitais próprios»,

Le tableau 2 comprend les investissements par sources de financement. Comme on a déjà remarqué, l'année 1971 a profitée du plus grand investissement, la participation des «Capitaux nationaux» ayant atteint près de 602 m.c., c'est-à-dire un peu plus que 96% du total investi. La principale source de financement a été celle des «Capi-

2. — Investimentos efectuados na Região Autónoma da Madeira, por fontes de financiamento

Investissements effectués dans la Région Autonome de Madère, par sources de financement

1 000 000 ESC

Fontes de financiamento / *Sources de financement* — Anos — *Années*	1968	1969	1970	1971	1972	1973	1974	1975	1976	1977
1	2	3	4	5	6	7	8	9	10	11
TOTAL	**132,5**	**139,5**	**231,8**	**623,6**	**485,6**	**521,7**	**358,8**	**389,3**	**153,3**	**218,5**
Capitais nacionais — *Capitaux nationaux*	**132,5**	**136,6**	**226,1**	**601,5**	**442,4**	**405,7**	**356,7**	**389,3**	**152,1**	**217,8**
Capitais próprios — *Capitaux propres*	72,6	67,6	92,5	291,1	154,8	179,6	111,1	206,6	19,8	54,1
Fundo do turismo — *Fond de tourisme*	0,5	6,2	71,2	110,0	98,8	30,0	109,9	41,6	16,0	0,9
Caixa Geral de Depósitos — *Caisse Générale de Dépôts*	31,6	60,2	14,0	80,7	4,0	37,5	..	10,0	29,9	81,0
Bancos — *Banques*	22,2	1,7	48,3	83,6	153,9	104,0	104,2	31,0	61,4	61,9
Particulares — *Privés*	5,6	0,9	o	36,1	30,9	54,6	31,5	100,1	25,0	19,9
Orçamento Geral do Estado — *Budget Générale de l'Etat*	..	..	0,1	..	..	..	..	..	..	..
Capitais estrangeiros — *Capitaux étrangers*	..	**2,9**	**5,7**	**22,1**	**43,2**	**116,0**	**2,1**	..	**1,2**	**0,7**
Capitais próprios		2,9	5,7	22,1	41,1	46,0	2,1	..	1,2	0,7
Crédito — *Crédit*	..	..	..	..	2,1	70,0	..	..	..	..

que atingiu 291 m.c., o que representa mais de 48% da importância dos «Capitais nacionais». De um modo geral, a segunda fonte de financiamento provém dos Bancos, que atinge a maior posição relativa em 1976 (40%) e em 1977 (28%), com montantes da ordem dos 62 m.c.. No que se refere aos «Capitais estrangeiros» sobressai o ano de 1973 com 116 m.c., o que equivale a 22% do total dos investimentos verificados nesse ano.

Evidenciam-se, por último, no quadro 3, os investimentos efectuados durante o decénio segundo a categoria dos estabelecimentos. É nos «Hotéis» que reside a maior incidência do financiamento, chegando a atingir, na grande maioria dos anos, valores cujas percentagens correspondem a 98 do valor total investido em cada ano. De uma maneira geral observa-se que é nos «Hotéis» de cinco estrelas que aparecem os mais elevados investimentos.

taux propres» qui a atteint 291 m.c., ce qui représente un pourcentage supérieur à 48 du montant des «Capitaux nationaux». D'une façon générale, la deuxième source de financement provient des Banques, en atteignant la plus grande position relative en 1976 (40%) et en 1977 (28%) avec des montants d'environ 62 m.c.. En ce qui concerne les «Capitaux étrangers», il ressort l'année 1973 présentant le montant de 116 m.c., ce qui correspond à 22% du total des investissements vérifiés dans cette même année.

Enfin, le tableau 3 ressort les investissements menés à terme dans la période décennale en question, selon la catégorie des établissements. C'est dans les «Hôtels» qui se trouve la plus grande incidence du financement, en arrivant à atteindre, dans la grande majorité des années, des valeurs dont les pourcentages correspondent à 98 de la valeur totale de l'investissement en chaque année. D'une façon générale, on constate que les investissements plus élevés se centralisent dans les «Hôtels» de cinq étoiles.

3. — Investimentos efectuados na Região Autónoma da Madeira, por categoria dos estabelecimentos

Investissements effectués dans la Région Autonome de Madère, par catégorie des établissements

1 000 000 ESC

Categoria dos estabelecimentos / *Catégorie des établissements* — Anos — *Années*	1968	1969	1970	1971	1972	1973	1974	1975	1976	1977
1	2	3	4	5	6	7	8	9	10	11
TOTAL	132,5	139,5	231,8	623,6	485,6	521,7	358,8	389,3	153,3	218,5
Hotéis (a) — *Hôtels*	124,6	137,3	227,8	610,9	477,0	509,8	352,9	388,4	142,6	214,9
De * * * * *	93,5	116,3	158,7	448,2	169,0	171,1	182,2	124,9	6,6	110,0
De * * * *	31,0	13,7	55,5	50,2	205,3	136,9	103,1	212,6	34,1	62,4
De * * *				112,3	88,6	149,6	67,6	50,9	101,9	41,3
De * *	0,1	0,5	4,2	0,2	11,6	0,2	..	..	..	1,2
De *	—	—	—	—	—	—	—	—	—	—
Não classificados — *Non classés*	..	6,8	9,4	..	2,5	52,0	..	..	..	..
Pousadas — *Auberges de l'Etat*	..	o	0,4	..	..	..	..	..	..	..
Estalagens — *Auberges privés*	..	..	..	..	0,1	..	..	0,3	2,4	0,1
Pensões — *Pensions*	7,8	2,1	3,6	12,7	8,5	11,9	5,9	0,6	8,3	3,5
De * * * *	0,7	0,3	2,6	8,4	3,5	3,3	2,7	0,5	4,0	2,7
De * * *	7,0	1,6	0,5	3,9	2,2	2,5	0,7	o	0,6	0,6
De * *	0,1	0,2	0,5	0,4	2,8	6,1	1,6	0,1	3,7	0,2
De *	o	o	o	o	o	o	0,9	o	o	o
Não classficadas	..	..	..	..	..	..	..	..	..	..

(a) Inclui Hotéis-Apartamentos e Motéis — *Y compris des Hôtels-Appartements et des Môtels.*

Julho de 1979

juillet 1979

II. — Notícias estatísticas. Informations statistiques

1. ACTIVIDADES DO CONSELHO NACIONAL DE ESTATÍSTICA

ACTIVITÉS DU CONSEIL NATIONAL DE STATISTIQUE

CONSELHO NACIONAL DE ESTATÍSTICA

18.ª resolução

Estrutura de Apoio ao CNE

Tendo em atenção as recomendações da Comissão Especial para a Implantação da Estrutura de Apoio ao CNE, criada por resolução tomada na sua 11.ª reunião, o Conselho Nacional de Estatística, usando das suas atribuições,

RESOLVE:

1. Criar as seguintes Comissões Permanentes:

— Comissão Permanente do Desenvolvimento e do Planeamento Estatísticos

— Comissão Permanente de Coordenação e Integração Estatísticas

— Comissão Permanente das Estatísticas Demográficas e Sociais

— Comissão Permanente das Estatísticas Económicas e Financeiras

— Comissão Permanente das Contas Nacionais

2. Criar na dependência das Comissões Permanentes os Grupos de Trabalho seguintes:

a) *Comissão Permanente do Desenvolvimento e do Planeamento Estatísticos:*

— Grupo de Trabalho de Apoio à CPDPE

— Grupo de Trabalho do Desenvolvimento Estatístico

— Grupo de Trabalho do Planeamento Estatístico

— Grupo de Trabalho para a Integração Estatística na CEE

b) *Comissão Permanente de Coordenação e Integração Estatísticas:*

— Grupo de Trabalho de Apoio à CPCIE

— Grupo de Trabalho para a Coordenação Intercomissões

— Grupo de Trabalho de Classificações, Nomenclaturas e Conceitos

— Grupo de Trabalho de Ficheiros Estatísticos

— Grupo de Trabalho de Estatísticas Regionais

— Grupo de Trabalho de Indicadores Sociais

c) *Comissão Permanente das Estatísticas Demográficas e Sociais:*

— Grupo de Trabalho de Apoio à CPEDS

— Grupo de Trabalho da Administração Pública (só para dados físicos)

— Grupo de Trabalho do Ambiente

— Grupo de Trabalho da Cultura e Recreio

— Grupo de Trabalho da Educação

— Grupo de Trabalho da Investigação Científica e Tecnológica

— Grupo de Trabalho da Justiça

— Grupo de Trabalho da Saúde

— Grupo de Trabalho da Segurança Social

— Grupo de Trabalho da Demografia

— Grupo de Trabalho das Relações e Condições de Trabalho

— Grupo de Trabalho do Emprego e Rendimentos do Trabalho

— Grupo de Trabalho de Preços no Consumidor

d) *Comissão Permanente das Estatísticas Económicas e Financeiras:*

— Grupo de Trabalho de Apoio à CPEEF

— Grupo de Trabalho da Agricultura, Silvicultura e Pecuária

— Grupo de Trabalho da Pesca

— Grupo de Trabalho da Indústria

— Grupo de Trabalho da Construção e Obras Públicas

— Grupo de Trabalho do Comércio Externo

— Grupo de Trabalho do Comércio Interno

— Grupo de Trabalho do Turismo

— Grupo de Trabalho dos Transportes e Comunicações

— Grupo de Trabalho das Finanças Públicas

— Grupo de Trabalho do Sector Empresarial do Estado

— Grupo de Trabalho das Estatísticas Monetárias e Financeiras

— Grupo de Trabalho da Energia

— Grupo de Trabalho dos Preços (excluindo os preços no consumidor)

e) *Comissão Permanente das Contas Nacionais:*

— Grupo de Trabalho de Apoio à CPCN

— Grupo de Trabalho dos Investimentos

3. Criar, desde já, na dependência do Grupo de Trabalho de Classificações, Nomenclaturas e Conceitos, os seguintes Subgrupos de Trabalho:

— Subgrupo de Trabalho para a Revisão da CAE e para a Adopção da Classificação Nacional de Bens e Serviços

— Subgrupo de Trabalho para a Revisão da Classificação Nacional de Profissões por Níveis de Qualificação e da Classificação por Grupos Sócio-Económicos

— Subgrupo de Trabalho para a Reestruturação das Nomenclaturas Aduaneira e Estatística

— Subgrupo de Trabalho de Conceitos Estatísticos

4. Atribuir às Comissões Permanentes os mandatos seguintes:

a) *Comissão Permanente do Desenvolvimento e do Planeamento Estatísticos:*

i) Propor e dar parecer sobre normas legislativas e regulamentares que contribuam para a implantação e o aperfeiçoamento do Sistema Estatístico Nacional;

ii) Apresentar propostas para a implementação de novos projectos de produção estatística;

iii) Preparar e actualizar os planos plurianuais de produção estatística;

iv) Propor, em cada ano, e em tempo útil para que os respectivos projectos sejam considerados nos orçamentos dos serviços produtores, o programa estatístico nacional a executar no ano seguinte, acompanhado da estimativa das despesas correspondentes, e proceder às revisões que a execução de cada programa aconselhar;

v) Solicitar aos restantes órgãos do SEN as informações indispensáveis à elaboração dos planos de produção estatística que lhe compete apresentar;

vi) Dar parecer, dentro do calendário que for estabelecido pelo CNE, sobre os planos de actividade das restantes Comissões;

vii) Pronunciar-se sobre as acções no âmbito da adequação da produção estatística às necessidades advenientes da integração do País na CEE;

viii) Propor a criação dos GTs considerados necessários, dinamizá-los, coordená-los, estabelecer prioridades de trabalho e definir as entidades nucleares e restante composição;

ix) Assegurar a articulação com as restantes Comissões Permanentes e, em especial, acompanhar os GTs dela dependentes com os GTs dependentes de outras Comissões;

x) Elaborar o plano anual de actividade a submeter à aprovação do CNE;

xi) Dar os pareceres que lhe forem solicitados pelo Conselho.

b) *Comissão Permanente de Coordenação e Integração Estatísticas:*

i) Estudar e propor normas, nomeadamente destinadas a eliminar duplicações de notação, apuramento e publicação de dados estatísticos, a reduzir ao mínimo necessário a obrigação de fornecimento de informações estísticas e, bem assim, a efectuar as operações estatísticas com o mínimo de dispêndio possível;

ii) Estudar, propôr e promover a utilização de conceitos, nomenclaturas, ficheiros estatísticos e outras normas tendentes a facilitar a compatibilização dos dados estatísticos por todos os órgãos do SEN, bem como pelas entidades cujas informações se destinem a fins estatísticos;

iii) Dar parecer, a solicitação do Conselho ou das Comissões, em matéria da competência prevista nos números anteriores, acerca das propostas que visem introduzir alterações na produção estatística ou promover o seu alargamento;

INSTITUTO NACIONAL DE ESTATÍSTICA

Nº 7 · JULHO DE 1979

CONTINENTE E ILHAS ADJACENTES
CONTINENT ET ÎLES ADJACENTES

DEMOGRAFIA

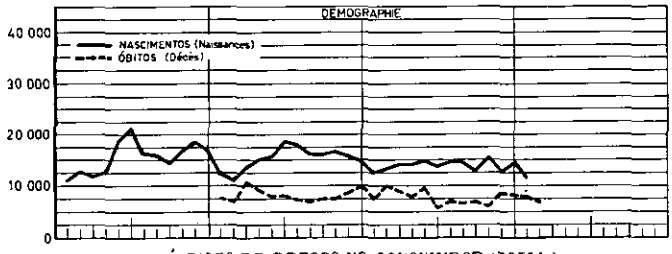

ÍNDICES DE PREÇOS NO CONSUMIDOR (TOTAL)

BASE (100) 1963

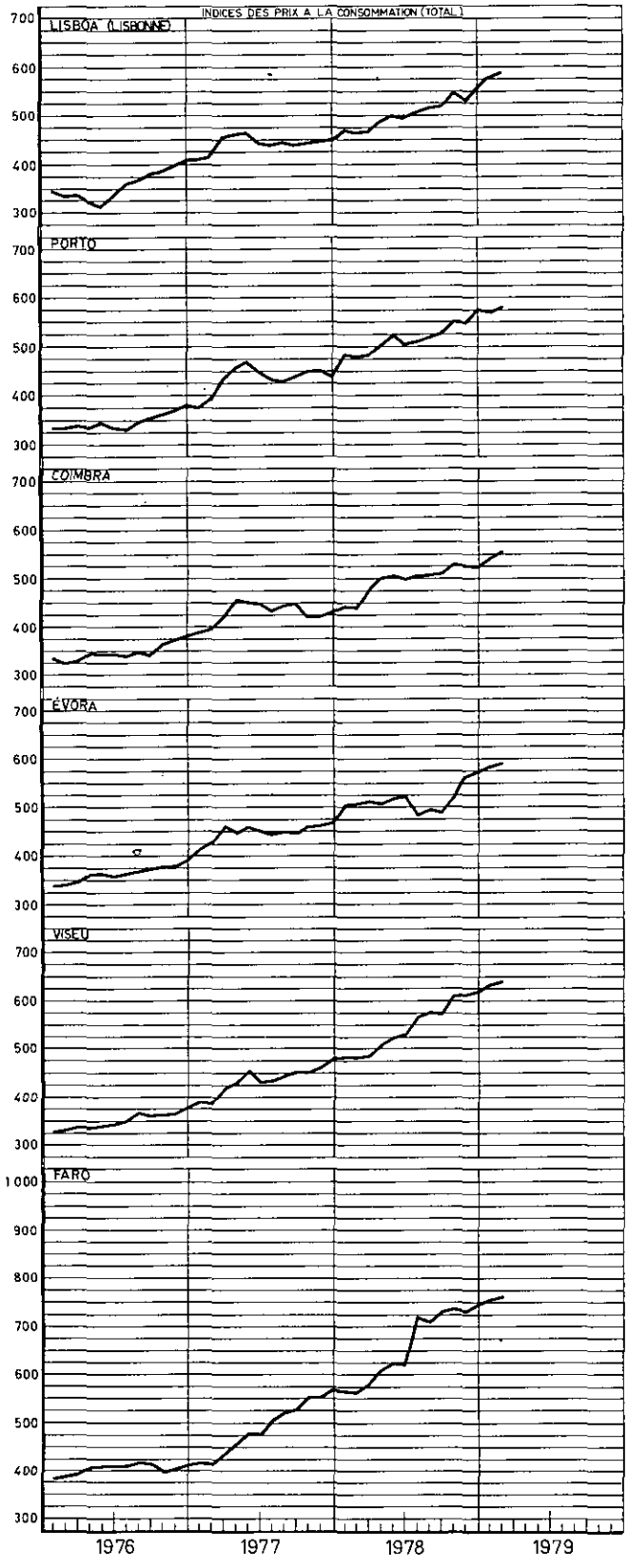

VENDA, HIPOTECAS E CANCELAMENTOS HIPOTECÁRIOS DE PRÉDIOS

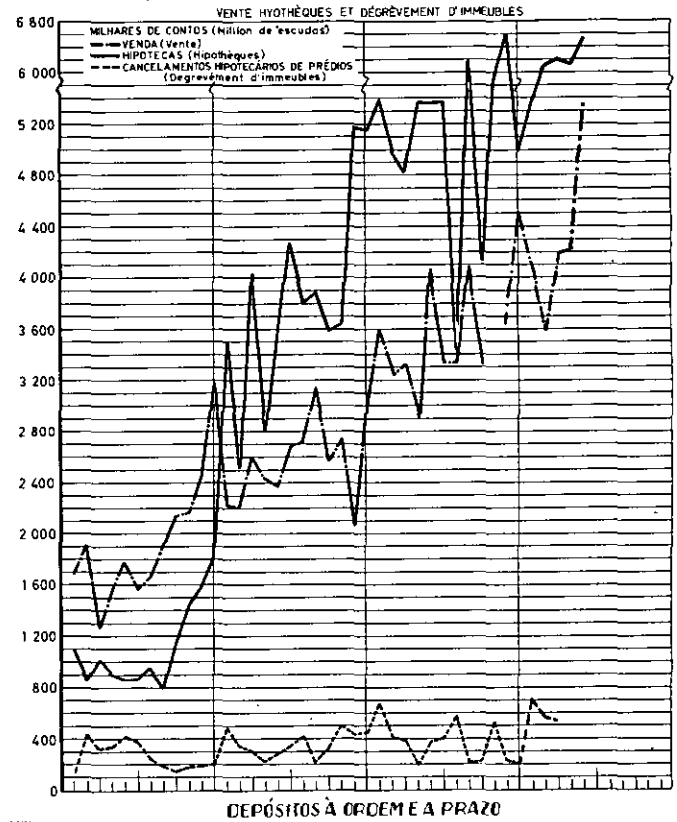

DEPÓSITOS À ORDEM E A PRAZO

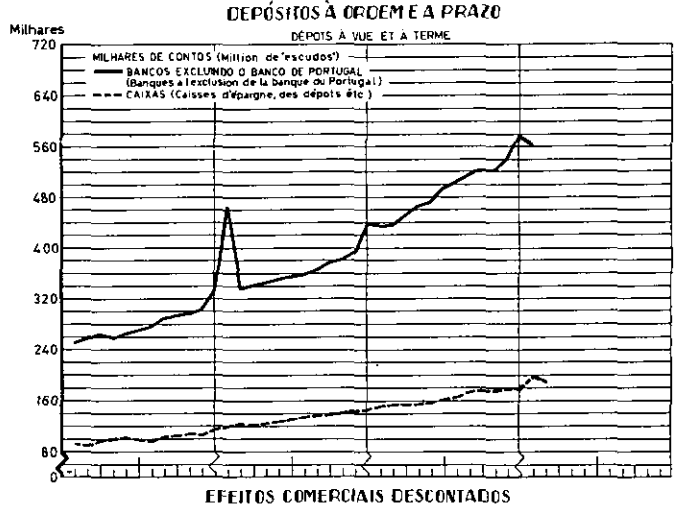

EFEITOS COMERCIAIS DESCONTADOS

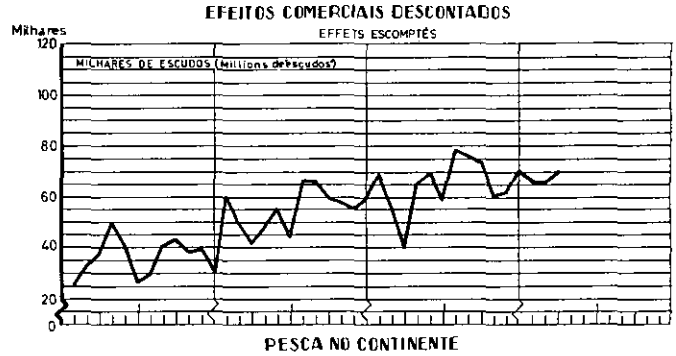

PESCA NO CONTINENTE

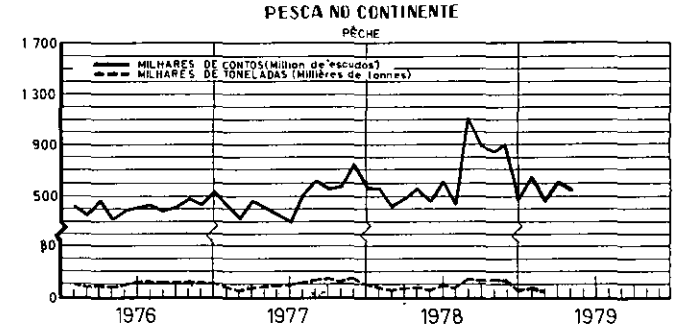

iv) Elaborar propostas de síntese e de compatibilização dos trabalhos desenvolvidos nas Comissões sobre matérias inter-relacionadas e dinamizar o diálogo entre aquelas;

v) Promover o estudo e a implementação de subsistemas de informação estatística;

vi) Propor a criação dos GTs considerados necessários, dinamizá-los, coordená-los, estabelecer prioridades de trabalho e definir as entidades nucleares e restante composição;

vii) Dar parecer, dentro do calendário que for estabelecido pelo CNE, sobre os planos de actividade das restantes Comissões;

viii) Assegurar a articulação com as restantes Comissões Permanentes e, em especial, acompanhar a ligação dos GTs dela dependentes com os GTs dependentes de outras Comissões;

ix) Elaborar o plano anual de actividade a submeter à aprovação do CNE;

x) Dar os pareceres que lhe forem solicitados pelo Conselho.

c) *Comissões Permanentes das Estatísticas Demográficas e Sociais, das Estatísticas Económicas e Financeiras e das Contas Nacionais:*

i) Proceder à análise da produção estatística da área da sua competência, identificando as carências existentes;

ii) Apresentar propostas justificadas de alteração estatística actual;

iii) Propor a criação dos GTs considerados necessários, dinamizá-los, coordená-los, estabelecer prioridades de trabalho e definir as entidades nucleares e restante composição;

iv) Assegurar a articulação com as restantes Comissões Permanentes e, em especial, acompanhar a ligação dos GTs dela dependentes com os GTs dependentes de outras Comissões;

v) Elaborar o plano anual de actividade a submeter à aprovação do CNE;

vi) Dar os pareceres que lhe forem solicitados pelo Conselho.

5. Aprovar as seguintes metodologias e regras de funcionamento das Comissões Permanentes:

a) As Comissões Permanentes devem eleger de entre os seus membros, pelo período de um ano, renovável, um presidente e um vice-presidente;

b) O mandato do presidente e do vice-presidente é de um ano, com início e termo na primeira reunião realizada em cada período anual de funcionamento. No caso de impedimento permanente de algum dos titulares será eleito um substituto para o período que restar o mandato;

c) As Comissões Permanentes são constituídas exclusivamente por vogais do CNE. Cada Comissão Permanente é constituída por um conjunto de entidades nucleares definidas pelo CNE e pelas entidades que se mostrarem interessadas e tiverem a aprovação do Conselho;

d) As Comissões Permanentes só podem funcionar quando estiver presente a maioria dos seus membros, incluindo o presidente ou o vice-presidente;

e) Os membros das Comissões Permanentes podem ser assistidos, durante as reuniões, por técnicos, sem direito a voto;

f) Sempre que o representante de uma entidade seja eleito presidente deve ser substituído, sempre que possível, nas funções de representante;

g) A eleição do presidente e do vice-presidente recai sobre a pessoa e não sobre o organismo que ela representa;

h) As Comissões Permanentes podem reunir por iniciativa do respectivo presidente, do presidente ou vice-presidente do CNE, ou sob a proposta de qualquer dos membros da Comissão;

i) As posições tomadas nas reuniões das Comissões Permanentes pelos diversos representantes devem reflectir, tanto quanto possível, a posição das entidades representadas;

j) As Comissões deverão tomar decisões explícitas sobre os problemas debatidos, devendo proceder-se a votação sempre que não se obtenha consenso;

l) Será elaborada súmula de cada reunião das Comissões, a cargo do Secretariado do CNE, que se encarregará também de registar as presenças às reuniões e de fazer as respectivas convocatórias;

m) As súmulas serão conclusivas embora devam explicitar as diversas posições assumidas sobre as questões em debate e respectiva argumentação, bem como as decisões tomadas;

n) Os presidentes devem enviar, por escrito, ao Secretariado, até ao 5.º dia útil de cada mês, as informações que pretendam dar ao CNE e que não constem das súmulas;

o) As súmulas das reuniões, bem como os relatórios elaborados pelas Comissões serão, depois de aprovados, enviados pelo Secretariado a todos os vogais do CNE;

p) O período anual de funcionamento decorrerá normalmente de Outubro a Julho;

q) O projecto do plano de actividades a executar em cada período de funcionamento terá de estar concluído até 31 de Maio.

6. Determinar a aplicação às Comissões e Grupos de Trabalho especiais da metodologia e regras de funcionamento das Comissões Permanentes, com as necessárias adaptações.

7. Atribuir aos Grupos de Trabalho, criados na dependência das Comissões Permanentes, os mandatos seguintes:

a) *Grupos de Trabalho de Apoio às Comissões Permanentes:*

i) Estudar e propor à Comissão as medidas necessárias à dinamização e coordenação dos GTs dela dependentes;
ii) Habilitar a Comissão a estabelecer prioridades para os GTs dela dependentes;
iii) Analisar os documentos e os relatórios dos GTs dependentes e apresentar propostas à respectiva Comissão;
iv) Propor o estabelecimento de relações com GTs dependentes de outras Comissões;
v) Dar os pareceres que lhe forem solicitados pela Comissão.

b) *Grupo de Trabalho do Devenvolvimento Estatístico:*

i) Proceder ao estudo de normas legislativas e regulamentares que contribuam para a implantação e o aperfeiçoamento do Sistema Estatístico Nacional;
ii) Propor à Comissão a implementação de novos projectos de produção estatística;
iii) Propor a criação dos GTs considerados necessários ao desenvolvimento estatístico e apresentar propostas tendentes à sua dinamização;
iv) Elaborar o plano anual de actividades a submeter à aprovação da Comissão;
v) Propor a criação dos subgrupos considerados necessários, dinamizá-los, coordená-los, estabelecer prioridades de trabalho e definir os organismos nucleares e restante composição;
vi) Dar os pareceres que lhe forem solicitados pela Comissão e, por sua iniciativa, formular as propostas que julgar convenientes.

c) *Grupo de Trabalho do Planeamento Estatístico:*

i) Proceder ao estudo, preparação e actualização dos planos plurianuais de produção estatística;
ii) Estudar e preparar, em cada ano e em tempo útil para que os respectivos projectos sejam considerados nos orçamentos dos serviços produtores, o programa estatístico nacional a executar no ano seguinte, acompanhado da estimativa das despesas correspondentes, e proceder às revisões que a execução de cada programa aconselhar;
iii) Dar a conhecer à Comissão, em tempo útil, as informações que deverão ser solicitadas aos restantes órgãos do SEN para a elaboração dos planos de produção estatística;
iv) Habilitar a Comissão a dar parecer ao CNE sobre os planos de actividades das restantes Comissões;
v) Elaborar o plano anual de actividades a submeter à aprovação da Comissão;
vi) Propor a criação dos subgrupos considerados necessários, dinamizá-los, coordená-los, e estabelecer prioridades de trabalho e definir os organismos nucleares e restante composição;
vii) Dar os pareceres que lhe forem solicitados pela Comissão e, por sua iniciativa, formular as propostas que julgar convenientes.

d) *Grupo de Trabalho para a Integração Estatística na CEE:*

i) Estudar e delimitar as implicações, no domínio estatístico, resultantes da integração do País na CEE;
ii) Estudar as acções a empreender no âmbito da adequação da produção estatística às necessidades advenientes dessa integração
iii) Elaborar o plano anual de actividades a submeter à aprovação da Comissão;
iv) Propor a criação dos subgrupos considerados necessários, dinamizá-los, coordená-los, estabelecer prioridades de trabalho e definir os organismos nucleares e restante composição;
v) Dar os pareceres que lhe forem solicitados pela Comissão e, por sua iniciativa, formular as propostas que julgar convenientes.

e) *Grupo de Trabalho para a Coordenação Inter-comissões:*

i) Estudar e propor à Comissão as medidas necessárias à efectivação da coordenação entre Comissões;
ii) Proceder ao estudo de normas, nomeadamente destinadas a eliminar duplicações de notação, apuramento e publicação de dados estatísticos, a reduzir ao mínimo necessário a obrigação de fornecimento de informações estatísticas e bem assim a efectuar as operações estatísticas com o mínimo dispêndio possível;
iii) Habilitar a Comissão a pronunciar-se sobre as propostas que visem introduzir alterações na produção estatística ou promover o seu alargamento;

iv) Analisar a posição das Comissões sobre matérias inter-relacionadas em ordem a habilitar a Comissão a elaborar propostas de síntese e de compatibilização dos trabalhos nelas desenvolvidas;
v) Habilitar a Comissão a pronunciar-se sobre os planos de actividade das restantes Comissões;
vi) Elaborar o plano anual de actividades a submeter à aprovação da Comissão;
vii) Propor a criação dos subgrupos considerados necessários, dinamizá-los, coordená-los, estabelecer prioridades de trabalho e definir os organismos nucleares e restante composição;
viii) Dar os pareceres que lhe forem solicitados pela Comissão e, por sua iniciativa, formular as propostas que julgar convenientes.

f) *Grupo de Trabalho de Classificações, Nomenclaturas e Conceitos:*

i) Estudar normas tendentes à utilização de conceitos, nomenclaturas e outras normas destinadas a facilitar a compatibilização dos dados estatísticos por todos os órgãos do SEN, bem como pelas entidades cujas informações se destinam a fins estatísticos;
ii) Analisar as classificações, conceitos e nomenclaturas utilizados, identificar as carências e apresentar propostas de solução;
iii) Habilitar a Comissão a pronunciar-se sobre propostas de alterações e classificações, nomenclaturas e conceitos apresentados por outras Comissões;
iv) Elaborar o plano anual de actividades a submeter à aprovação da Comissão;
v) Propor a criação dos subgrupos considerados necessários, dinamizá-los, coordená-los, estabelecer prioridades de trabalho e definir os organismos nucleares e restante composição;
vi) Dar os pareceres que lhe forem solicitados pela Comissão e, por sua iniciativa, formular as propostas que julgar convenientes.

g) *Grupo de Trabalho de Ficheiros Estatísticos:*

i) Proceder à inventariação dos ficheiros estatísticos existentes;
ii) Identificar as carências e propor a criação dos ficheiros considerados necessários ao desenvolvimento da produção estatística;
iii) Estudar as formas de utilização de ficheiros estatísticos por todos os órgãos do SEN, bem como pelas entidades cujas informações se destinam a fins estatísticos, em ordem a evitar a proliferação dos mesmos;
iv) Elaborar o plano anual de actividades a submeter à aprovação da Comissão;
v) Propor a criação dos subgrupos considerados necessários, dinamizá-los, coordená-los, estabelecer prioridades de trabalho e definir os organismos nucleares e restante composição;
vi) Dar os pareceres que lhe forem solicitados pela Comissão e, por sua iniciativa, formular as propostas que julgar convenientes.

h) *Grupo de Trabalho de Estatísticas Regionais:*

i) Inventariar as necessidades em dados estatísticos regionais e definir as suas prioridades, tendo em conta particularmente, as carências próprias das instituições político-administrativas de carácter regional;
ii) Propor e programar a produção de dados regionais, em função das prioridades que vierem a ser estabelecidas, no sentido de responder às necessidades inventariadas;
iii) Proceder à análise dos elementos de natureza estatística existentes em entidades e serviços regionais e locais com vista ao seu aproveitamento na produção estatística regionalizada;
iv) Promover a implementação de indicadores regionais;
v) Elaborar o plano anual de actividades a submeter à aprovação da Comissão;
vi) Propor a criação dos subgrupos considerados necessários, dinamizá-los, coordená-los, estabelecer prioridades de trabalho e definir os organismos nucleares e restante composição;
vii) Dar os pareceres que lhe forem solicitados pela Comissão e, por sua iniciativa, formular as propostas que julgar convenientes.

i) *Grupo de Trabalho de Indicadores Sociais:*

i) Inventariar as necessidades e definir as suas prioridades;
ii) Estudar os meios, propor e programar a produção de indicadores sociais, em função das prioridades estabelecidas, no sentido de responder às necessidades inventariadas;
iii) Proceder à análise dos elementos de natureza estatística existentes em entidades e serviços com vista ao seu aproveitamento na produção de indicadores sociais;
iv) Promover a implementação de indicadores sociais;
v) Elaborar o plano anual de actividades a submeter à aprovação da Comissão;
vi) Propor a criação dos subgrupos considerados necessários, dinamizá-los, coordená-los, estabelecer prioridades de trabalho e definir os organismos nucleares e restante composição;
vii) Dar os pareceres que lhe forem solicitados pela Comissão e, por sua iniciativa, formular as propostas que julgar convenientes.

j) *Grupos de Trabalho dependentes das Comissões Permanentes das Estatísticas Económicas e Financeiras, das Estatísticas Demográficas e Sociais e das Contas Nacionais (excluindo os Grupos de Trabalho de Apoio):*

i) Definir e justificar as necessidades de informação estatística, incluindo a análise prévia da possibilidade de utilização de instrumentos de trabalho disponíveis, nomeadamente de conceitos e nomenclaturas;

ii) Analisar a produção estatística nacional na área da sua competência;

iii) Identificar as carências de informação estatística;

iv) Elaborar o plano anual de actividades a submeter à aprovação da Comissão;

v) Apresentar propostas de solução dentro do plano de actividades anual da Comissão e do calendário aprovado;

vi) Propor a criação dos subgrupos considerados necessários, dinamizá-los, coordená-los, estabelecer prioridades de trabalho e definir os organismos nucleares e restante composição;

vii) Dar os pareceres que lhe forem solicitados pela Comissão e, por sua iniciativa, formular as propostas que julgar convenientes.

8. Aprovar as seguintes metodologias e regras de funcionamento para os Grupos de Trabalho criados na dependência das Comissões Permanentes:

a) Os Grupos de Trabalho têm carácter permanente;

b) Os GTs devem eleger, de entre os seus membros, um presidente, um vice-presidente e um relator; estas funções são exercidas a título pessoal e não em representação das entidades a que pertencem;

c) O mandato do presidente, do vice-presidente e do relator é de um ano, com início e termo na primeira reunião realizada em cada período anual do funcionamento. No caso de impedimento permanente de alguns dos titulares será eleito um substituto para o período que restar do mandato;

d) Sempre que o representante de uma entidade seja eleito presidente, deve, na medida do possível, ser substituído nas suas funções de representante;

e) O presidente do GT que não tenha sido substituído nas funções de representante tem simultaneamente voto como representante e voto de qualidade, em caso de empate na votação; caso não acumule as funções de representante apenas tem voto de qualidade;

f) Qualquer que seja o número de pessoas com que participe em Grupos de Trabalho, cada entidade apenas tem direito a um voto;

g) Cada GT será composto por um conjunto de entidades nucleares, a definir pela Comissão respectiva e por outras entidades que se manifestem interessadas; a nomeação dos representantes de todas as entidades que compõem o núcleo fundamental é condição indispensável para o seu funcionamento, salvo no caso dos GTs de apoio;

h) As posições dos representantes nos GTs devem reflectir, na medida do possível, a posição das entidades a que pertencem mas sem as obrigar;

i) Nos GTs só pode haver representantes de entidades não pertencentes ao CNE com autorização expressa do próprio Conselho;

j) Os GTs podem dialogar entre si, mas não podem reportar a outra entidade que não a Comissão de que dependem sem expressa autorização desta;

l) As entradas e saídas de entidades dos Grupos de Trabalho estão dependentes da aprovação da Comissão;

m) Os GTs podem reunir por iniciativa do respectivo presidente, do presidente da Comissão a que pertencem, ou sob proposta de qualquer membro do GT;

n) Os GTs elaboram súmula de cada reunião, normalmente a cargo do relator; as súmulas devem ser apreciadas sempre que possível, na reunião seguinte e em qualquer caso, sempre antes da elaboração do relatório;

o) O relator deve registar as presenças nas reuniões e efectuar as convocatórias, dando conhecimento deste último facto ao Secretariado;

p) Dos relatórios e das súmulas das reuniões dos GTs deve constar a posição expressa sobre os problemas debatidos, obtida por consenso ou votação, devendo também constar deles as posições divergentes em relação à do GT;

q) Os relatórios devem ter uma estrutura uniforme a definir pela Comissão respectiva e devem apresentar sempre conclusões ou propostas;

r) As súmulas de cada reunião e os relatórios são remetidos ao Presidente da Comissão, ao GT de apoio e ao Secretariado do CNE;

s) O período de funcionamento decorre de Outubro a Julho;

t) O projecto do plano de actividades a executar em cada período de funcionamento terá de estar concluído até 30 de Abril anterior.

9. Deliberar, relativamente às Comissões Consultivas de Estatística, o seguinte:

a) A metodologia e regras de funcionamento que a cada uma é aplicável devem ser definidas

em regulamento aprovado pelo membro do Governo de que dependem. Deste regulamento deve ser dado conhecimento ao Conselho;

b) De acordo com o previsto na alínea *a*) do art.º 8.º do Decreto-Lei n.º 427/73, de 25 de Agosto, cada Comissão Consultiva de Estatística deverá apresentar anualmente ao CNE o seu plano e relatório de actividades, respectivamente até 31 de Maio e 31 de Dezembro, com vista a dotar de forma progressivamente mais completa os órgãos do SEN com os seguintes elementos:

i) definição e justificação de necessidades estatísticas sentidas pelos respectivos departamentos, incluindo uma análise prévia de conceitos e nomenclaturas utilizados;

ii) análise da produção estatística na respectiva área;

iii) identificação de carências estatísticas que dificultem a acção dos departamentos que representam;

iv) propostas de solução.

10. Definir as atribuições do Serviço de Apoio do CNE e reconhecer que o mesmo deve ser dotado dos meios humanos e materiais indispensáveis ao desempenho de tais atribuições, nos termos seguintes:

a) Constituem atribuições do Serviço de Apoio do CNE:

i) Assegurar o apoio técnico-administrativo do CNE, bem como o apoio administrativo das Comissões e dos Grupos de Trabalho sob a orientação dos respectivos presidentes;

ii) Elaborar os projectos das actas das reuniões do Conselho e das Comissões Permanentes e preparar documentos sobre pontos da ordem dos trabalhos das reuniões do Conselho e das Comissões Permanentes quando lhe forem solicitados pelos respectivos presidentes;

iii) Prestar apoio técnico às Comissões e Grupos de Trabalho quando tal lhe for solicitado pelo Vice-Presidente do CNE.

b) Para o desempenho das atribuições referidas na alínea anterior, torna-se indispensável que o serviço tenha os meios materiais necessários e que, numa primeira fase e sem prejuízo de ajustamentos futuros, para ele seja destacado pelo INE, dos seus quadros, o seguinte pessoal:

— 1 Secretário (part-time) — Letra E
— 3 Técnicos Estatísticos — Letra F ou H
— 1 Chefe de Secção ou equiparado
— 5 Técnicos Auxiliares ou equiparados
— 2 Escriturários Dactilógrafos.

11. Deliberar que a entrada em funcionamento da nova estrutura depende do CNE se processe nos termos seguintes:

a) O Conselho, em reunião especialmente convocada para o efeito, definirá as entidades nucleares das Comissões Permanentes e aprovará a admissão de outras entidades que se candidatem;

b) Os vogais do CNE deverão indicar nessa reunião os GTs em que estão interessados em participar;

c) As comunicações a que se referem os números anteriores podem ser feitas por escrito ao Serviço de Apoio até à véspera da reunião do CNE;

d) As Comissões Permanentes deverão reunir no prazo de 15 dias para a eleição do Presidente e do Vice-Presidente e para a definição da constituição dos GTs de Apoio;

e) Os GTs de apoio deverão reunir 15 dias após a sua constituição para apreciação dos relatórios já produzidos pelos GTs da estrutura de apoio do CNE, tendo em vista habilitar as Comissões Permanentes a propor ao Conselho decisões sobre as propostas formuladas, quer se encontrem concluídas, quer estejam em fase de elaboração;

f) As Comissões Permanentes, tendo em conta o trabalho entretanto desenvolvido pelos GTs de Apoio, pelas CCEs e pelo INE, apresentarão, até 30 de Julho, propostas de prioridades para o arranque dos GTs da estrutura de apoio do CNE e definirão as entidades nucleares destas;

g) Na sua reunião de Outubro, o CNE decidirá quais os GTs prioritários;

h) No prazo de 20 dias, as entidades participantes em GTs considerados prioritários devem nomear os seus representantes;

i) Logo que estejam nomeados pelo menos os representantes das entidades nucleares, os GTs iniciarão os seus trabalhos de acordo com os mandatos definidos;

j) Nos 30 dias seguintes, o Serviço de Apoio organizará todos os processos de acordo com a nova estrutura e elaborará listas com a constituição das Comissões e dos Grupos de Trabalho que distribuirá a todos os vogais do CNE;

l) O mandato dos presidentes e vice-presidentes eleitos nos termos da alínea *d*) prolonga-se até à primeira reunião da respectiva Comissão ou Grupo de Trabalho do período anual de funcionamento de 1980/81.

Conselho Nacional de Estatística, 24 de Maio de 1979

(Homologada por Sua Excelência o Secretário de Estado do Planeamento em 6/6/79).