

Estatísticas do rendimento ao nível local 2019

Indicadores de rendimento declarado no IRS

FICHA TÉCNICA

Título

Estatísticas do rendimento ao nível local - 2019

Editor

Instituto Nacional de Estatística, I.P.
Av. António José de Almeida
1000-043 Lisboa
Portugal
Telefone: 218 426 100
Fax: 218 454 084

Presidente do Conselho Diretivo

Francisco Lima

Design e Composição

Instituto Nacional de Estatística, I.P.

Publicação periódica

Anual

População e sociedade | Condições de vida e cidadania

Edição digital

ISSN 2184-7177

ISBN 978-989-25-0573-2

 Apoio | ao utilizador

218 440 695

O INE, I.P. na Internet

www.ine.pt

© INE, I.P., Lisboa • Portugal, 2021

A informação estatística disponibilizada pelo INE pode ser usada de acordo com a Atribuição 4.0 Internacional (CC BY 4.0) da Creative Commons Attribution 4.0, devendo contudo ser claramente identificada a fonte da informação.



Índice

Nota de Abertura	4
Breve análise de Resultados	7
Fichas de resultados	17
Guia de leitura dos resultados	18
Região Norte	23
Alto Minho	24
Cávado	46
Ave.....	60
A. M. Porto	78
Alto Tâmega	114
Tâmega e Sousa	128
Douro	152
Terras de Trás-os-Montes	190
Região Centro	210
Oeste	209
Região de Aveiro	235
Região de Coimbra	259
Região de Leiria	299
Viseu Dão Lafões.....	321
Beira Baixa.....	351
Médio Tejo.....	365
Beiras e Serra da Estrela.....	393
Área Metropolitana de Lisboa	425
Região do Alentejo	464
Alentejo Litoral.....	465
Baixo Alentejo	477
Lezíria do Tejo	501
Alto Alentejo	525
Alentejo Central	555
Região do Algarve	583
Região Autónoma dos Açores	616
Região Autónoma da Madeira	651
Nota Técnica	674
Conceitos	680

Nota de Abertura

O INE divulga as 'Estatísticas do Rendimento ao nível local' para o ano de 2019, com base em dados fiscais anonimizados da Autoridade Tributária e Aduaneira (AT) relativos à Nota de liquidação do Imposto sobre o rendimento das pessoas singulares (IRS – Modelo 3), obtidos ao abrigo de um protocolo celebrado entre as duas entidades.

Esta iniciativa insere-se no quadro de desenvolvimento da Infraestrutura Nacional de Dados (IND) no INE, que corresponde ao corolário de um caminho que tem sido prosseguido nos últimos anos de integração de dados provenientes de fontes diversas, visando tirar partido de informação já disponível e com potencial utilidade para a produção de estatísticas oficiais e, em consequência, libertar cidadãos e empresas de obrigações de reporte de informação ao INE. Acresce que o acesso e integração de dados anonimizados de entidades públicas e privadas representa uma oportunidade para um modelo de produção de informação estatística mais versátil, beneficiando da crescente digitalização de processos nas organizações. Este novo tipo de informação reflete, muitas vezes, quase exaustivamente o universo de referência, permitindo assim a caracterização de pequenos domínios, sejam geográficos, sociais ou económicos.

As 'Estatísticas do Rendimento ao nível local', resultantes do aproveitamento de fontes administrativas, pretendem contribuir para a leitura da diversidade territorial da distribuição do rendimento à escala local.

Nesta edição introduziu-se uma alteração na referência da informação ao município. Anteriormente, na informação transmitida ao INE, constava apenas o município do serviço de finanças onde a declaração de IRS era entregue. Assim, a repartição territorial dos dados tinha como referência este indício de localização. Na sequência da obrigatoriedade de entrega da declaração do IRS on-line a partir de 2018, a AT passou também a referenciar os dados ao município da morada fiscal do contribuinte no ficheiro transmitido ao INE. Passou, portanto, a ser possível efetuar uma repartição territorial mais rigorosa dos contribuintes. Esta alteração permitiu também a identificação das notas de liquidação dos residentes no país e dos não residentes (1,6% do total), possibilitando assim expurgar os dados destes últimos do cálculo dos indicadores de distribuições de rendimento por município. Embora os resultados obtidos não pareçam indicar globalmente alterações significativas aos publicados anteriormente, particularmente no que se refere ao posicionamento relativo dos diversos municípios, o INE encontra-se em articulação com a AT para avaliar a possibilidade de ajustamento da informação que recebeu para o período de 2015 a 2017 obedecendo aos mesmos critérios de localização dos contribuintes.

Os resultados apresentados nesta publicação baseiam-se nos valores do 'Rendimento bruto declarado', do 'IRS Liquidado' e da variável derivada 'Rendimento bruto declarado deduzido do IRS liquidado' por agregado fiscal e por sujeito passivo.

Importa realçar que o mais importante nestes resultados é a distribuição dos rendimentos – dentro de um determinado território e entre territórios – e não tanto o seu nível, uma vez que há rendimentos, sobretudo

os mais baixos, que ou estão fora do âmbito do IRS (e.g. subsídios da Segurança Social) ou dispensados de declaração em IRS, se inferiores a determinados limites (e.g. salários e pensões iguais ou inferiores a 8 500 euros) – ver Nota técnica.

O ano em que se centra a análise é 2019, embora também seja apresentada informação para o ano de 2018.

Os resultados encontram-se estruturados em fichas de síntese para os municípios com 2 mil ou mais sujeitos passivos deste imposto e para as 25 sub-regiões NUTS III do país (ver Nota técnica e Guia de leitura dos resultados).

O valor anual do rendimento bruto declarado abrange exclusivamente os rendimentos declarados que constituem a base de incidência do IRS: Rendimentos do Trabalho dependente, empresariais e profissionais, de capitais, prediais, incrementos patrimoniais e pensões. Neste contexto, importa salientar que o universo dos agregados fiscais, a sua composição e o montante dos rendimentos declarados são condicionados pelo Código do IRS mas também, nesse âmbito, por opções individuais dos sujeitos passivos na apresentação da Declaração de Rendimentos.

Na nota de liquidação do IRS não é possível distinguir nem a origem e natureza dos rendimentos abrangidos nem, no caso dos agregados familiares com dois sujeitos passivos, os respetivos contributos para esses rendimentos.

Este último facto determinou que os resultados apresentados obedecessem a dois modelos. O primeiro, correspondeu a considerar o agregado familiar como unidade de observação. O segundo, correspondeu a adotar, como unidade de referência, o sujeito passivo de IRS, sob a hipótese que, sempre que o agregado familiar comportasse dois sujeitos passivos, o rendimento do agregado fosse dividido uniformemente pelos dois. Esta opção acompanha o estipulado no art.º 69 do Código do IRS - Quociente familiar, que determina que, aos sujeitos passivos casados e não separados judicialmente de pessoas e bens ou unidos de facto, desde que optem pela tributação conjunta, são aplicáveis as taxas correspondentes ao rendimento coletável dividido por dois. Ambos os modelos têm vantagens e limitações. O primeiro tem a vantagem de corresponder a dados factuais e tem a limitação de juntar agregados com um ou com dois sujeitos passivos. O segundo procura ultrapassar esta limitação, mas baseia-se numa hipótese simplificadora (ver Nota Técnica). Os dois modelos fornecem indicações em parte complementares, tendo-se optado, em consequência, pela sua publicação em conjunto.

Esta publicação enquadra-se no espaço do Portal “StatsLab – Estatísticas em desenvolvimento”. As estatísticas apresentadas neste espaço distinguem-se por duas características: i) inserem-se em projetos de novos produtos estatísticos que ainda não foram inteiramente completados e, contudo; ii) expressam já informação que se pode revelar útil para a análise económica e social.

Efetivamente, pretende-se num futuro próximo um desenvolvimento destas Estatísticas do rendimento ao nível local através da integração da informação da Nota de Liquidação do IRS com outra informação administrativa também obtida junto da Autoridade Tributária, nomeadamente os Anexos e Folha de Rosto

associados à Declaração de Rendimentos – IRS (Modelo 3) e o Cadastro de Pessoas Singulares. Estes desenvolvimentos permitirão divulgar informação mais detalhada sobre as tipologias do agregado fiscal.

O INE agradece à Autoridade Tributária e Aduaneira pelo fornecimento da informação que tornou possível o serviço público que o INE presta com esta publicação.

O INE agradece também a colaboração da Associação Portuguesa para a Defesa do Consumidor (DECO), entidade representada no Conselho Superior de Estatística, pelos contributos técnicos sobre o âmbito do IRS que enriqueceram o quadro conceptual em que se baseou a publicação.

Breve análise de resultados

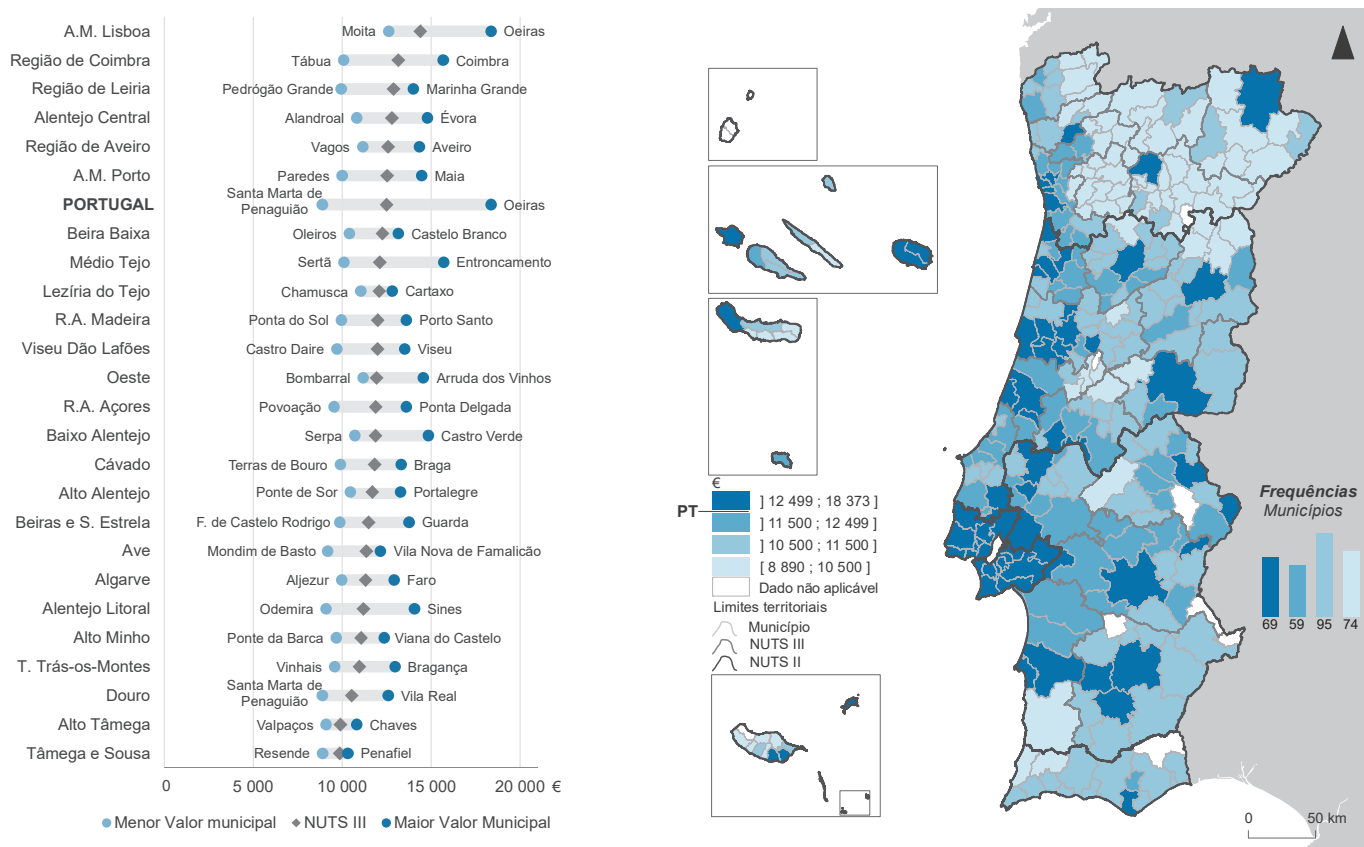
Em 2019, 69 municípios apresentaram valores medianos do rendimento bruto declarado por agregado fiscal acima do valor nacional

Em 2019, o rendimento bruto declarado por residentes atingiu 99 530 milhões de euros, o que se traduziu num valor mediano de 12 499 € por agregado fiscal, um aumento de +4,0% face ao ano anterior. A nível regional, o valor mediano do rendimento bruto declarado por agregado fiscal foi mais elevado na Área Metropolitana de Lisboa (14 394 €), a única região NUTS II a superar o valor nacional. Por outro lado, a região do Algarve registou o menor valor mediano por agregado fiscal (11 311 €).

Em 2019, 69 municípios apresentaram valores medianos do rendimento bruto declarado por agregado fiscal superiores ao nacional, mais dois municípios que em 2018. O retrato municipal deste indicador destacava, com valores mais elevados, os municípios da Área Metropolitana de Lisboa – destacando-se Oeiras que apresentou o valor mais elevado do país (18 373 €) –, municípios da Região de Coimbra (7 dos 19 municípios), da Região de Aveiro (4 em 11), do Médio Tejo (4 em 13), da Região Autónoma dos Açores (4 dos 16 municípios com informação disponível) e da Área Metropolitana do Porto (4 dos 17 municípios), e, no Interior continental, municípios sede de distrito.

Os agregados fiscais com valores medianos de rendimento bruto declarado mais baixos localizavam-se, maioritariamente, no Interior da região Norte.

Figura 1: Valor mediano do rendimento bruto declarado por agregado fiscal, Portugal, NUTS III e município, 2019



Nota: Apresentam-se resultados para os municípios com 2 000 ou mais sujeitos passivos.

A Área Metropolitana de Lisboa foi a sub-região onde se verificou a maior amplitude do valor mediano do rendimento bruto por agregado fiscal entre municípios (5 753 €): o menor valor registou-se na Moita (12 620 €) e o maior em Oeiras (18 373 €). Por outro lado, a sub-região do Tâmega e Sousa registou o menor diferencial (1 427 €) entre municípios.

A Área Metropolitana de Lisboa apresentou a maior diferença absoluta entre o valor mediano do rendimento bruto declarado e o valor mediano do rendimento bruto declarado deduzido do IRS liquidado por agregado fiscal em 2019 (888 €), o que correspondia a cerca de 6,2% do rendimento bruto mediano.

O efeito do imposto na distribuição do rendimento foi tendencialmente menor nas sub-regiões com níveis de rendimento mediano por agregado fiscal mais baixos. As sub-regiões do Tâmega e Sousa e Alto Tâmega apresentaram o menor diferencial (259 € em ambas) entre as 25 sub-regiões NUTS III, correspondendo este valor a 2,6% do valor mediano do rendimento bruto por agregado fiscal das respetivas sub-regiões.

Figura 2: Valor mediano do rendimento bruto declarado deduzido do IRS liquidado por agregado fiscal, Portugal e NUTS III, 2019

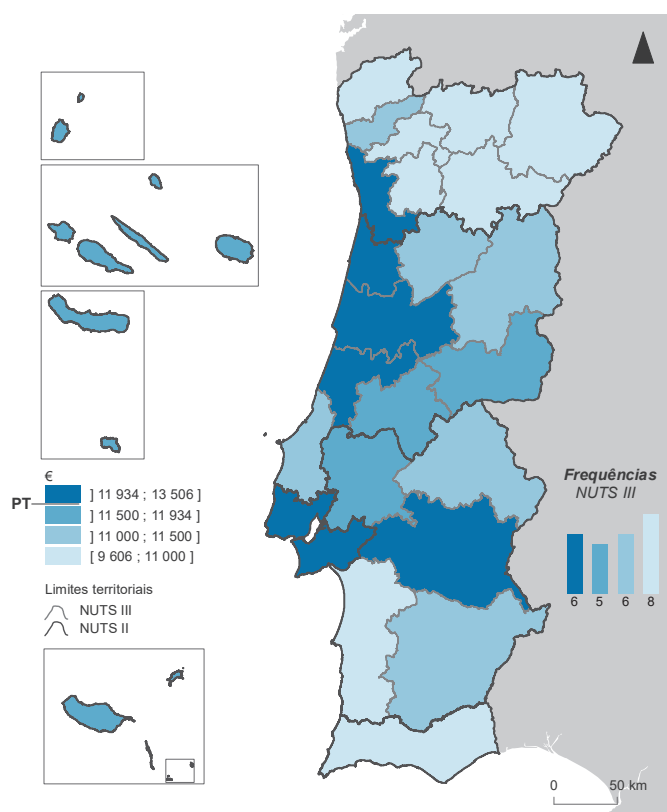
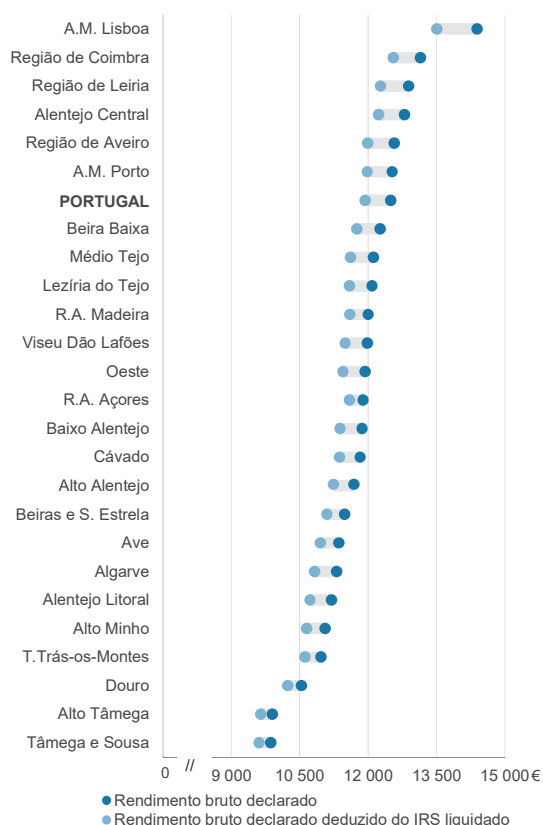


Figura 3: Valor mediano do rendimento bruto declarado e valor mediano do rendimento bruto declarado deduzido do IRS liquidado por agregado fiscal, Portugal e NUTS III, 2019



Em 2019, o rendimento bruto declarado deduzido do imposto sobre o rendimento de pessoas singulares (IRS) liquidado foi 87 137 milhões de euros, o que se traduziu num valor mediano de 11 934 €, correspondente a um aumento de +3,5% face a 2018.

O valor mediano do rendimento bruto declarado deduzido do IRS liquidado por agregado fiscal situou-se acima do valor nacional nas áreas metropolitanas de Lisboa (13 506 €) e do Porto (11 979 €), Região de Coimbra

(12 551 €), Região de Leiria (12 274 €), Alentejo Central (12 229 €) e na Região de Aveiro (11 990 €). Os agregados fiscais com valores medianos de rendimento bruto declarado deduzido do IRS liquidado mais baixos, inferiores a 11 000 €, localizavam-se nas sub-regiões do Tâmega e Sousa (9 606 €), Alto Tâmega (9 643 €), Douro (10 235 €), Terras de Trás-os-Montes (10 615 €), Alto Minho (10 652 €) e no Ave (10 951 €) no Norte do país; e a sul, nas sub-regiões do Alentejo Litoral (10 725 €) e no Algarve (10 827 €).

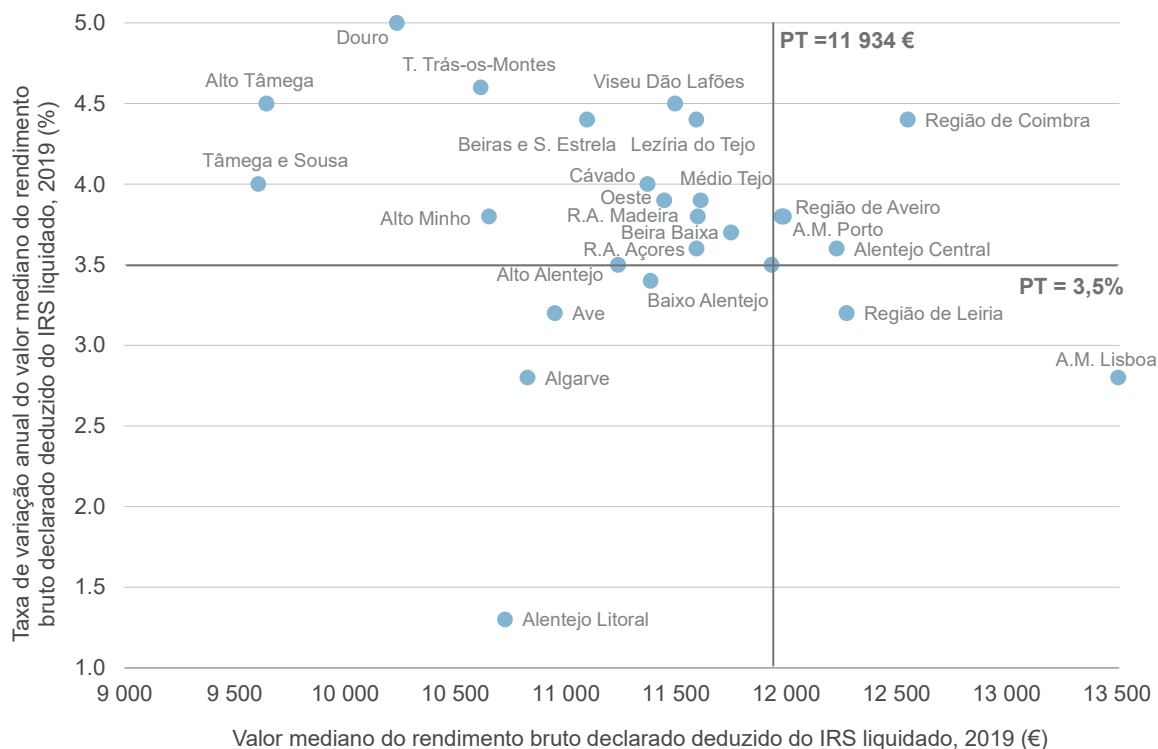
Douro, Terras de Trás-os-Montes, Viseu Dão Lafões e Alto Tâmega, registaram, simultaneamente, os maiores níveis de crescimento do valor mediano do rendimento bruto declarado deduzido do IRS liquidado do país e, valores medianos inferiores à média nacional

Em 2019, 18 das 25 sub-regiões NUTS III do país, apresentaram taxas de variação anual do valor mediano do rendimento bruto declarado deduzido do IRS liquidado por agregado fiscal acima do valor nacional (+3,5%). Deste conjunto, destacavam-se as sub-regiões do Douro (+5,0%), Terras de Trás-os-Montes (+4,6%), Viseu Dão Lafões e Alto Tâmega (ambas com +4,5%) com valores iguais ou superiores a +4,5%. Contudo, estas quatro sub-regiões apresentaram, em 2019, valores medianos de rendimento bruto declarado deduzido do IRS liquidado por agregado fiscal inferiores ao valor do país.

A Área Metropolitana de Lisboa (13 506 €) e a Região de Leiria (12 274 €) apresentaram, em 2019, valores medianos do rendimento bruto declarado deduzido do IRS liquidado por agregado fiscal superiores ao valor nacional, mas menores níveis de crescimento (+2,8% e +3,2%, respetivamente) do que o país. As restantes quatro sub-regiões com valores medianos do rendimento bruto declarado deduzido do IRS liquidado por agregado fiscal superiores ao do país – Região de Coimbra (+4,4%), Área Metropolitana do Porto (+3,8%), Região de Aveiro (+3,8%) e Alentejo Central (+3,6%) – registaram taxas de crescimento médio anual acima do valor nacional.

As sub-regiões do Alentejo Litoral (+1,3%), Algarve (+2,8%), Ave (+3,2%) e o Baixo Alentejo (+3,4%) apresentaram simultaneamente crescimentos anuais e valores medianos do rendimento bruto declarado deduzido do IRS liquidado por agregado fiscal abaixo da referência nacional. O Alto Alentejo apresentou, em 2019, uma taxa de variação anual igual à do país. O comportamento mais comum, verificado em 14 das 25 sub-regiões do país, foi taxas de variação anual superiores à do país e rendimentos medianos por agregado fiscal inferiores àquele referencial.

Figura 4: Mediana e taxa de variação anual do rendimento bruto declarado deduzido do IRS liquidado por agregado fiscal, Portugal e NUTS III, 2019



Uma vez que a informação por agregado fiscal não tem em conta a composição e o número de pessoas que contribuem para o rendimento familiar, considerou-se que seria útil, complementarmente, a apresentação de resultados por sujeito passivo (A e B) para análise da distribuição do rendimento.

As figuras seguintes representam os percentis de rendimento bruto declarado deduzido do IRS liquidado por agregado fiscal (Figura 5) e por sujeito passivo (Figura 6), verificando-se, em ambas as distribuições (por agregado fiscal e por sujeito passivo) uma menor assimetria da distribuição dos agregados fiscais/sujeitos passivos com menores níveis de rendimentos (percentis abaixo da mediana: P50) face aos agregados fiscais/sujeitos passivos pertencentes aos percentis de rendimentos mais elevados.

Mais relevante, as figuras demonstram uma menor assimetria na distribuição quando aferida através da perspetiva dos sujeitos passivos, na generalidade das NUTS III.

Figura 5: Percentis do rendimento bruto declarado deduzido do IRS liquidado por agregado fiscal, Portugal e NUTS III, 2019

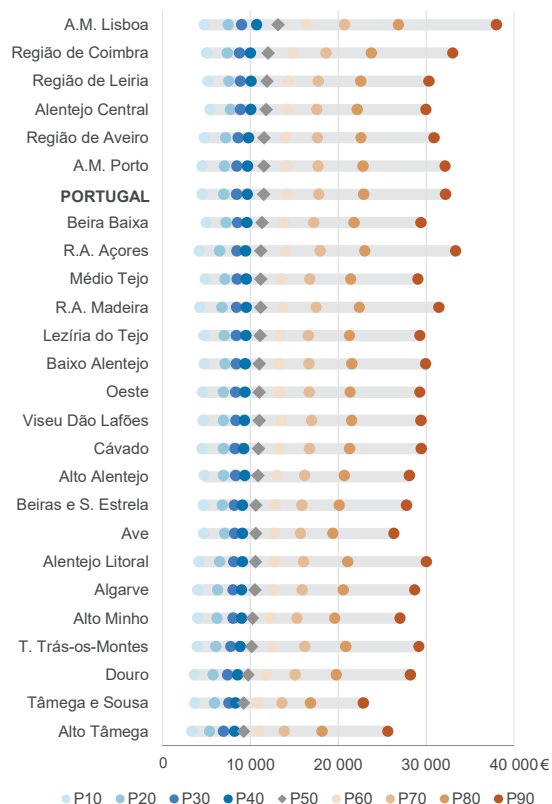
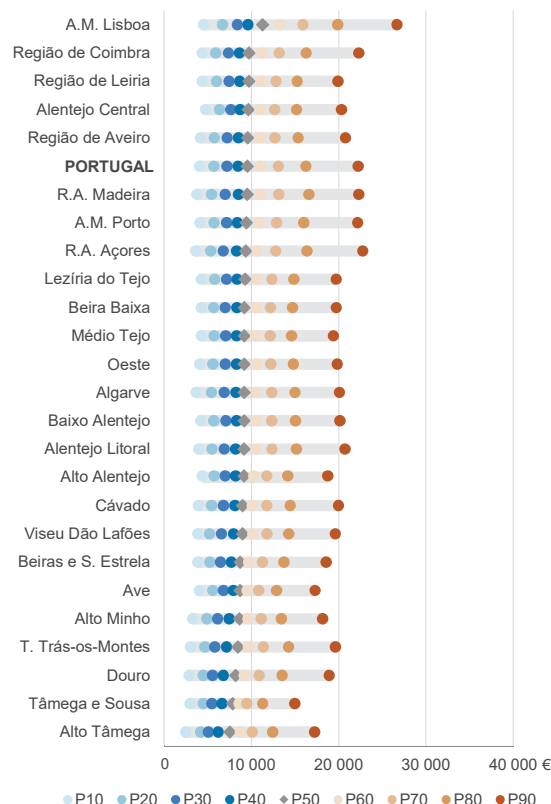


Figura 6: Percentis do rendimento bruto declarado deduzido do IRS liquidado por sujeito passivo, Portugal e NUTS III, 2019



Em 2019, todos os municípios da AML apresentavam valores medianos do rendimento bruto declarado deduzido do IRS liquidado por sujeito passivo superiores a 10 000 €

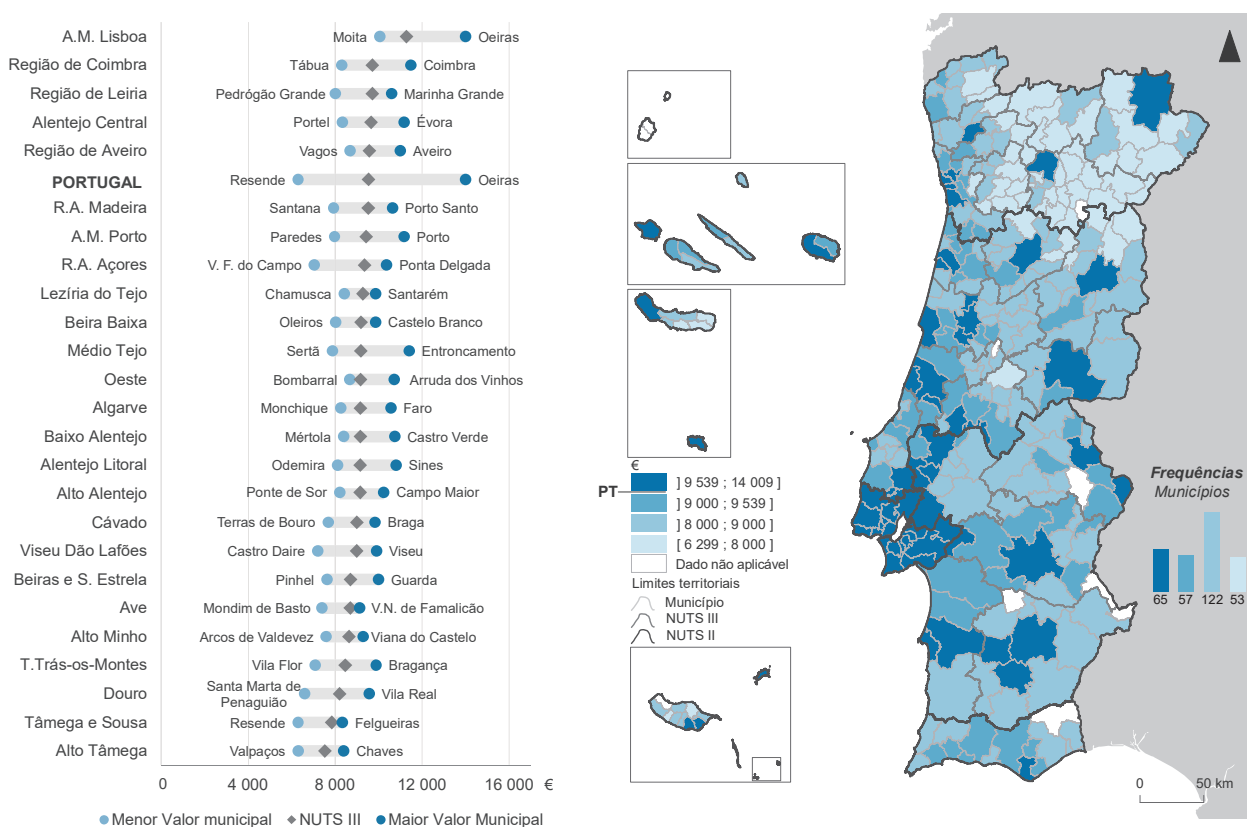
Em 2019, o valor mediano do rendimento bruto declarado deduzido do IRS liquidado por sujeito passivo foi 9 539 € em Portugal, o que corresponde a um aumento de +4,5% face ao ano anterior. A Área Metropolitana de Lisboa (11 283 €), a Região de Coimbra (9 715 €), a Região de Leiria (9 709 €), o Alentejo Central (9 655 €) e a Região de Aveiro (9 579 €) foram as sub-regiões que apresentaram os rendimentos medianos mais elevados, superiores à referência nacional. Por outro lado, as sub-regiões do Alto Tâmega (7 531 €) e do Tâmega e Sousa (7 843 €) apresentaram os rendimentos medianos mais baixos, inferiores a 8 000 € por sujeito passivo.

O retrato municipal do valor mediano do rendimento bruto declarado deduzido do IRS liquidado por sujeito passivo apresenta uma imagem territorial semelhante ao mesmo indicador por agregado fiscal destacando-se, com valores acima da referência nacional, os 18 municípios da Área Metropolitana de Lisboa, no Norte do país, quatro municípios contíguos da Área Metropolitana do Porto – Porto (11 181 €), Maia (10 725 €), Matosinhos (10 371 €) e Vila Nova de Gaia (9 624 €) – e, ainda os municípios de Bragança (9 891 €), Braga (9 842 €) e Vila Real (9 570 €).

Na região Centro destacavam-se 19 municípios, com valores acima da média do país, localizados maioritariamente no Médio Tejo (4 municípios), Região de Coimbra (4), Região de Leiria (3) e Oeste (3). No

Alentejo, salientam-se os municípios de Santarém, Cartaxo, Benavente e Azambuja (Lezíria do Tejo) e, mais a sul, a faixa de municípios contíguos de Sines, Santiago do Cacém (no Alentejo Litoral), Beja, Castro Verde e Aljustrel (no Baixo Alentejo) e, ainda os municípios de Campo Maior e Portalegre, no Alto Alentejo e, de Évora e Vendas Novas, no Alentejo Central. Na região do Algarve, apenas o município de Faro registava valores acima da referência nacional. Nas regiões autónomas, os municípios de Ponta Delgada, Horta, Angra do Heroísmo e Vila do Porto, na Região Autónoma das Açores e Porto Santo, Funchal e Santa Cruz na Região Autónoma da Madeira registaram também valores de rendimento bruto declarado deduzido do IRS liquidado por sujeito passivo acima do valor nacional.

Figura 7: Valor mediano do rendimento bruto declarado deduzido do IRS liquidado por sujeito passivo, Portugal, NUTS III e município, 2019



Nota: Apresentam-se resultados para os municípios com 2 000 ou mais sujeitos passivos.

Em 2019, 42 municípios apresentaram valores medianos do rendimento bruto declarado deduzido do IRS liquidado por sujeito passivo acima de 10 000 € - mais 10 municípios do que em 2018 - destacando-se, neste conjunto, os 18 municípios da Área Metropolitana de Lisboa. Oeiras apresentou o valor mais elevado do país: 14 009 € por sujeito passivo.

A Lezíria do Tejo foi a sub-região onde se verificou a menor amplitude do valor mediano do rendimento bruto declarado deduzido do IRS liquidado por sujeito passivo entre municípios (1 447 €): o menor valor registou-se na Chamusca (8 420 €) e o maior em Santarém (9 867 €). Por outro lado, a Área Metropolitana de Lisboa registou a maior disparidade de rendimento entre municípios (3 956 €): o menor valor registou-se na Moita (10 053 €) e o maior em Oeiras.

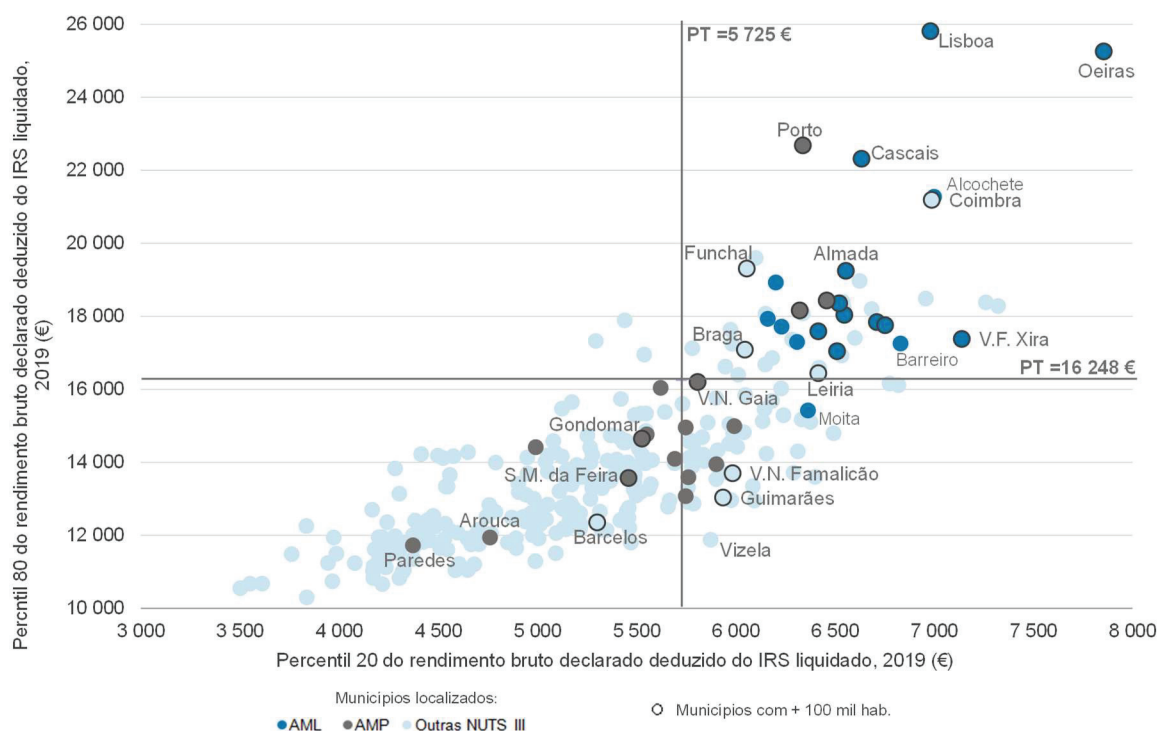
Em 2019, 45 municípios apresentaram valor do percentil 20 e do percentil 80 do rendimento bruto declarado deduzido do IRS liquidado por sujeito passivo superior à referência nacional

Em 2019, os 20% dos sujeitos passivos com rendimento bruto declarado deduzido do IRS liquidado mais baixos registaram valores até 5 725 €, o que correspondia a cerca de 60% do valor mediano (9 539 €) e a 35% do valor do rendimento do percentil 80 (16 248 €).

Ao nível sub-regional, o valor do percentil 20 do rendimento bruto declarado deduzido do IRS liquidado por sujeito passivo variava entre 4 200 € no Alto Tâmega e 6 713 € na Área Metropolitana de Lisboa. No lado oposto da distribuição de rendimentos, o valor do percentil 80 era também mais elevado na Área Metropolitana de Lisboa (19 898 €) mas o valor mais baixo era na sub-região do Tâmega e Sousa (11 306 €).

Em 2019, em 45 municípios, localizados maioritariamente nas áreas metropolitanas de Lisboa (17 em 18 municípios) e do Porto (Maia, Porto e Matosinhos), na Região de Aveiro (Aveiro e Ílhavo), na Região de Coimbra (Coimbra, Condeixa-a-Nova e Figueira da Foz), no Alentejo Litoral (Sines e Santiago do Cacém), no Baixo Alentejo (Castro Verde e Beja) e nas regiões autónomas dos Açores (Horta, Ponta Delgada e Angra do Heroísmo) e da Madeira (Porto Santo, Funchal e Santa Cruz) o valor do percentil 20 e do percentil 80 do rendimento bruto declarado deduzido do IRS liquidado por sujeito passivo superavam a referência nacional.

Figura 8: Percentil 20 e percentil 80 do rendimento bruto declarado deduzido do IRS liquidado por sujeito passivo, Portugal e municípios, 2019



Nota: Apresentam-se resultados para os municípios com 2 000 ou mais sujeitos passivos.

O padrão mais comum destes indicadores evidenciava 196 municípios com valores abaixo da referência nacional no percentil 20 e no percentil 80 do rendimento bruto declarado deduzido do IRS liquidado por sujeito passivo. Destacavam-se também 53 municípios em que o valor do percentil 20 foi superior ao valor nacional

e o percentil 80 inferior à referência nacional indiciando situações de menor disparidade de rendimento entre os sujeitos passivos.

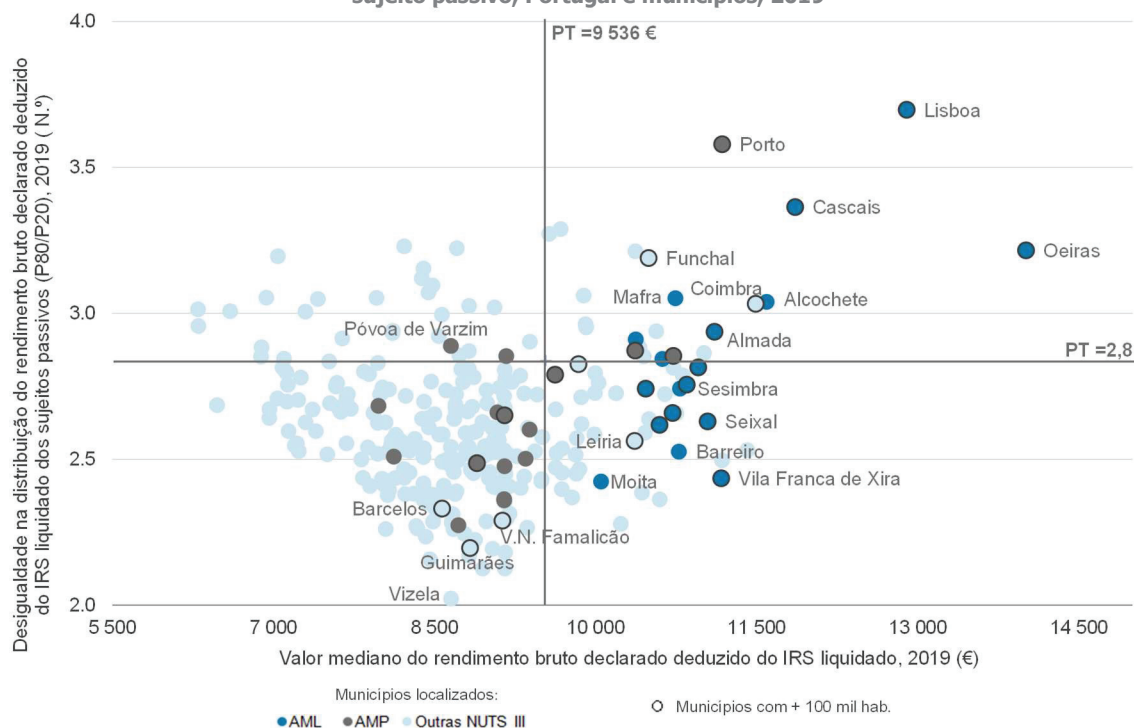
O rácio P80/P20 é um indicador de desigualdade na distribuição do rendimento e traduz o número de vezes que o rendimento do sujeito passivo situado no percentil 80 é superior ao rendimento do sujeito passivo do percentil 20.

Em 2019, o rácio P80/P20 do rendimento bruto declarado deduzido do IRS liquidado por sujeito passivo era 2,8 em Portugal e 50 municípios apresentaram um valor superior a este referencial. Deste conjunto, 22 registaram também valores medianos de rendimento bruto declarado deduzido do IRS liquidado por sujeito passivo superiores à referência nacional, destacando-se, neste contexto, Lisboa (3,7) e Porto (3,6) com valores do rácio P80/P20 mais elevados.

Assim, à luz deste indicador, o município de Lisboa apresentou a maior disparidade na distribuição do rendimento do país: os 20% dos sujeitos passivos com rendimento bruto declarado deduzido do IRS liquidado mais elevado registaram valores a partir de 25 810 € enquanto os 20% dos sujeitos passivos com rendimento mais baixos registaram valores até 6 981 €. Em Oeiras, o município com o valor mediano de rendimento bruto declarado deduzido do IRS liquidado mais elevado do país, o rácio P80/P20 era 3,2 (25 257 vs. 7 855 €). O município com menor valor no rácio P80/P20 foi Vizela (2,0).

A Figura 9 evidencia ainda um conjunto de 34 municípios com valor mediano de rendimento bruto declarado deduzido do IRS liquidado superior ao do país mas menor assimetria de rendimentos entre o sujeito passivo situado no percentil 80 e o sujeito passivo do percentil 20 do que o verificado no país.

Figura 9: Mediana e desigualdade na distribuição do rendimento declarado deduzido do IRS liquidado (P80/P20) por sujeito passivo, Portugal e municípios, 2019

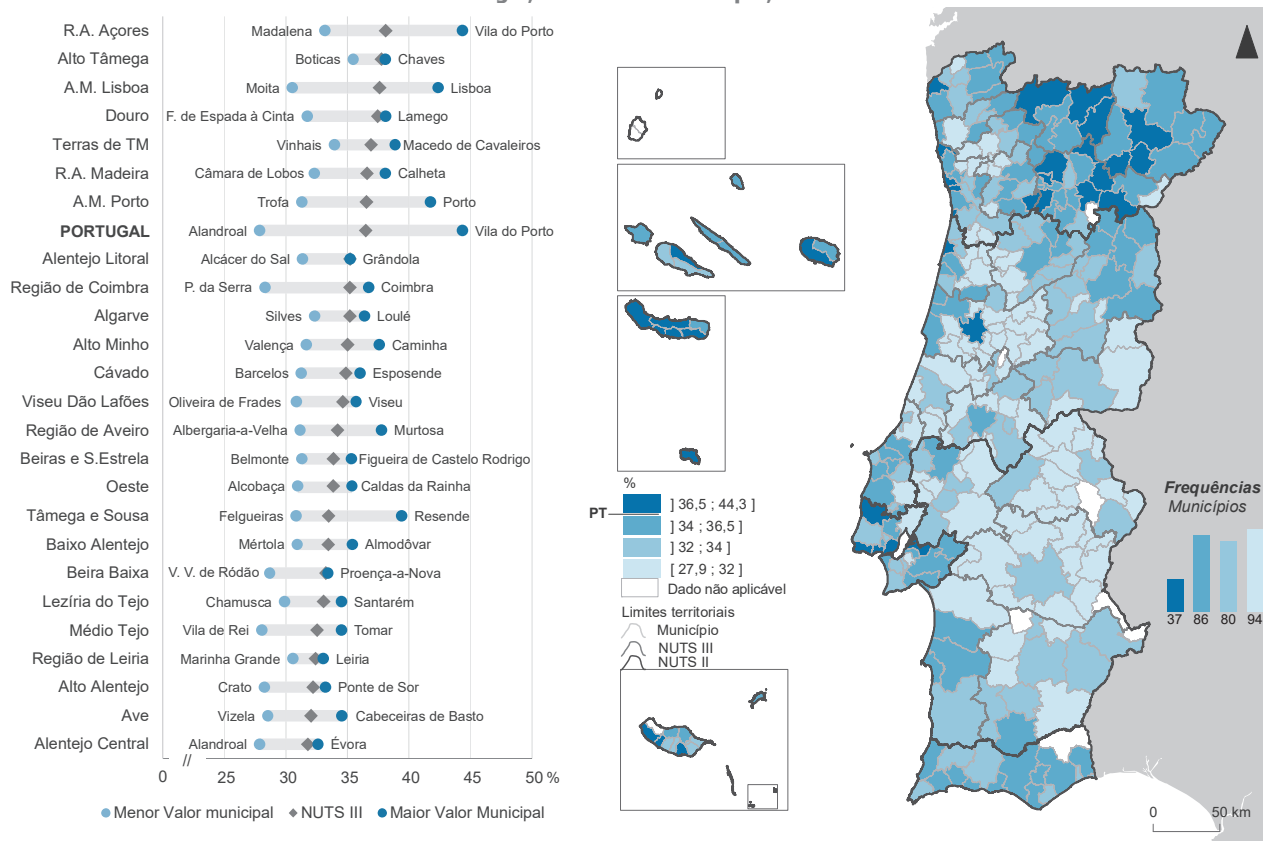


Nota: Apresentam-se resultados para os municípios com 2 000 ou mais sujeitos passivos.

Em 2019, o Alentejo Central apresentou o menor nível de concentração do rendimento entre as 25 sub-regiões NUTS III do país

Em 2019, o coeficiente de Gini do rendimento bruto declarado deduzido do IRS liquidado por sujeito passivo era de 36,5% em Portugal, evidenciando uma ligeira redução na desigualdade da distribuição do rendimento face a 2018 (37,0%). As regiões autónomas dos Açores (38,1%) e da Madeira (36,6%), as áreas metropolitanas de Lisboa (37,6%) e do Porto (36,5%) e as sub-regiões contíguas do Alto Tâmega (37,8%), do Douro (37,5%) e de Terras de Trás-os-Montes (36,9%) apresentaram coeficientes de Gini iguais ou superiores ao valor nacional sugerindo uma maior desigualdade na distribuição do rendimento. Por outro lado, o Alentejo Central (31,8%) apresentou o menor nível de concentração do rendimento entre as 25 sub-regiões NUTS III do país.

Figura 10: Coeficiente de Gini do rendimento bruto declarado deduzido do IRS liquidado por sujeito passivo, Portugal, NUTS III e município, 2019



Nota: Apresentam-se resultados para os municípios com 2 000 ou mais sujeitos passivos.

A análise do padrão municipal do coeficiente de Gini evidencia, com valores superiores à referência nacional, a Região Autónoma dos Açores (8 dos 16 municípios com informação disponível) e a região Norte (19 dos 85 municípios com informação disponível). Para além destas duas regiões, verificaram-se também valores de coeficiente de Gini superiores ao nacional em municípios da Área Metropolitana de Lisboa (Lisboa, Cascais, Alcochete, Oeiras e Mafra), da Região Autónoma da Madeira (Cálheta, Funchal e Ponta do Sol) e da região Centro (Coimbra e Murtosa). Note-se que nenhum município do Alentejo e do Algarve registou uma assimetria do rendimento superior ao valor nacional, à luz do coeficiente de Gini.

Neste contexto destacavam-se os municípios de Vila do Porto (44,3%), Lisboa (42,4%), Porto (41,7%), Cascais (40,9%), Lagoa (40,6%) e Vila Franca do Campo (40,2%) com resultados neste indicador de desigualdade superiores a 40%.

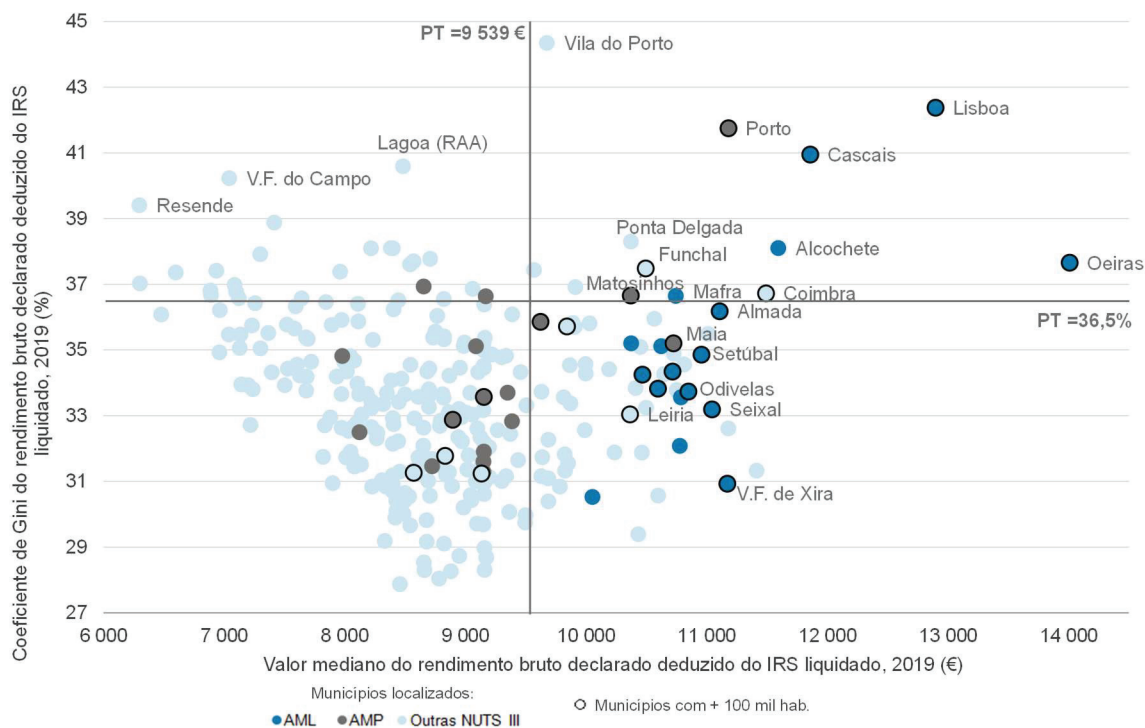
Os municípios com os menores níveis de desigualdade de rendimento situavam-se sobretudo no Interior das regiões Centro e Alentejo, tendo o município do Alandroal (27,9%) registado o menor coeficiente de Gini do país.

A Região de Leiria foi a sub-região com menor amplitude do coeficiente de Gini entre municípios: o menor valor foi registado na Marinha Grande (30,6%) e o maior em Leiria (33,0%).

Em 2019, dos 37 municípios com coeficientes de Gini superiores ao valor nacional, 13 registaram também valores medianos de rendimento bruto declarado deduzido do IRS liquidado por sujeito passivo superiores à referência nacional: Vila do Porto, Lisboa, Porto, Cascais, Ponta Delgada, Alcochete, Oeiras, Funchal, Vila Real, Angra do Heroísmo, Coimbra, Matosinhos e Mafra. O padrão mais comum na leitura conjunta destes dois indicadores evidencia 205 municípios com coeficientes de Gini e valores medianos do rendimento simultaneamente abaixo do valor do país.

A Figura 11 evidencia também um conjunto de 52 municípios com rendimento bruto declarado deduzido do IRS liquidado superior ao do país mas menor concentração do rendimento do que o verificado no país, incluindo 13 dos 18 municípios da Área Metropolitana de Lisboa.

Figura 11: Mediana e Coeficiente de Gini do rendimento bruto declarado deduzido do IRS liquidado por sujeito passivo, Portugal e municípios, 2019



Nota: Apresentam-se resultados para os municípios com 2 000 ou mais sujeitos passivos.

Fichas de resultados Regionais e Municipais

Guia de leitura dos resultados

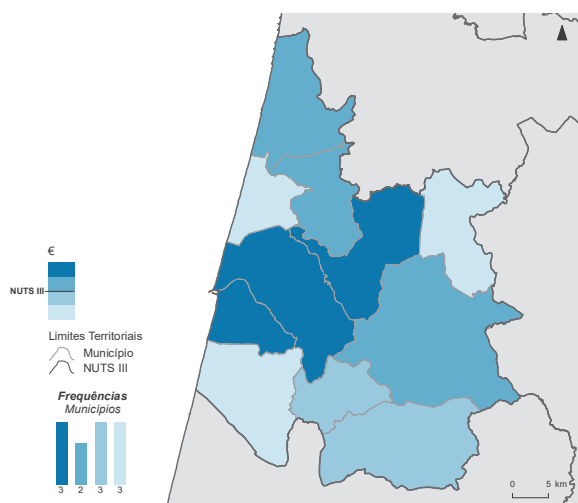
Pretende-se nesta secção auxiliar a leitura dos mapas e elementos gráficos apresentados nas fichas para as NUTS III e para os municípios. Nestas fichas, para estes dois níveis territoriais, apresentam-se, em primeiro lugar, os resultados referidos aos agregados fiscais, seguindo-se os resultados respeitantes aos sujeitos passivos. Em qualquer dos casos, os mapas e gráficos obedecem a uma estrutura comum.

Assim, tomando como referência os agregados fiscais, apresenta-se o conteúdo descritivo de cada um dos mapas e gráficos pela ordem com que surgem nas fichas.

Procurando assegurar a robustez dos resultados e evitar uma excessiva granularidade da informação eventualmente indiciadora de situações individuais, os indicadores são apresentados para os municípios cuja população alvo compreende um número mínimo de 2 mil sujeitos passivos, não se apresentando, em consequência, as fichas de 11 municípios: Corvo, Lajes das Flores, Barrancos, Porto Moniz, Alvito, Santa Cruz das Flores, Mourão, Penedono, Alcoutim, Monforte e Castanheira de Pera. Salienta-se contudo, que os resultados para cada NUTS III, e níveis territoriais superiores, têm em consideração a totalidade da população alvo.

A - Ficha tipo de cada NUTS III

Figura 1: Valor mediano do rendimento bruto por agregado fiscal, 2019



A Figura 1 representa a mediana (valor que divide em 2 partes iguais o conjunto ordenado de dados) do rendimento bruto declarado por agregado fiscal dos municípios da NUTS III em análise, ilustrando a diversidade de resultados dos municípios da respetiva NUTS III com base na distribuição dos municípios por classes ordenadas de rendimento.

Na Figura 2 representam-se os percentis 10¹, 25, 50, 75 e 90 da distribuição com ordenação crescente dos rendimentos brutos para os municípios (cada uma das linhas) da NUTS III em análise.

Os valores municipais para cada percentil representado são apresentados em índice por referência ao respetivo percentil da NUTS III (NUTS III=100); valores acima (abaixo) de 100 refletem valores municipais superiores (inferiores) ao da NUTS III no respetivo percentil.

A barra a cinza representada no gráfico ilustra a amplitude de variação do rendimento bruto declarado entre os municípios da NUTS III, para cada percentil: barras maiores assinalam um maior nível de dispersão observado.

No percentil 50 (que corresponde à mediana) apresenta-se a designação do município que registou o valor mínimo e o valor máximo da mediana do rendimento bruto declarado por agregado fiscal na NUTS III em análise.

Figura 2: Percentis de rendimento bruto declarado por agregado fiscal (NUTS III=100) nos municípios, 2019

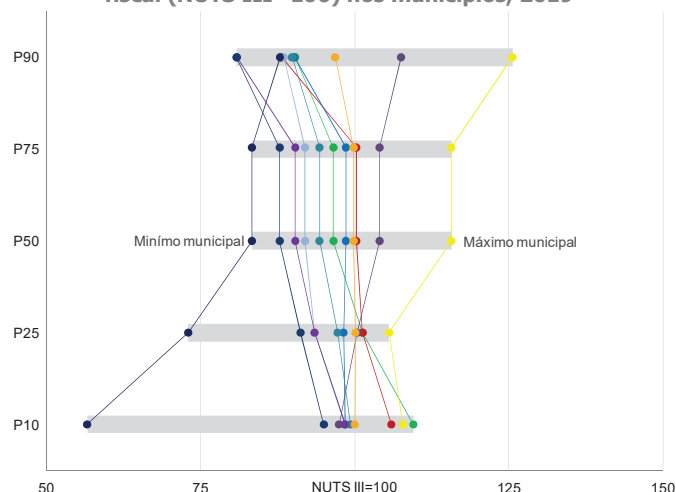
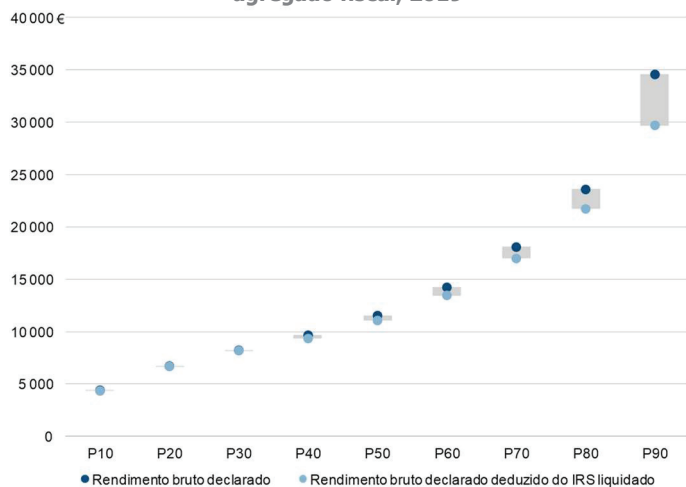


Figura 3: Percentis de rendimento bruto declarado e do rendimento bruto declarado deduzido do IRS liquidado por agregado fiscal, 2019



Na Figura 3 representam-se os valores dos percentis que dividem em 10 partes iguais o conjunto ordenado de dados (decis) do rendimento bruto declarado e do rendimento bruto declarado deduzido do IRS liquidado por agregado fiscal para a NUTS III em análise.

A barra a cinza representa a diferença entre estes dois valores em cada percentil e fornece indicação sobre o efeito do imposto na distribuição do rendimento e no nível de rendimento em cada percentil.

No exemplo da figura verifica-se que este efeito é tendencialmente maior no rendimento dos agregados fiscais com níveis mais elevados.

¹ O percentil 10 indica o valor que divide a distribuição entre os 10% rendimentos mais baixos e os 90% mais elevados, aplicando-se o mesmo tipo de leitura aos outros percentis considerados em função da respetiva ordem na distribuição.

O coeficiente de Gini sintetiza a concentração da distribuição do rendimento, assumindo valores entre zero (quando todos os agregados têm igual rendimento) e 100 (quando todo o rendimento se concentra num único agregado). A fórmula adotada do coeficiente de Gini foi:

$$G = \frac{2}{n^2 \bar{x}} \sum_{i=1}^n i(x_i - \bar{x}) \times 100$$

onde x_i representa o valor de rendimento observado, n representa o número de valores observados, \bar{x} o valor médio de rendimento e i representa a ordem de cada observação quando as observações estão ordenadas por ordem crescente do valor de rendimento.

A Figura 4 representa o coeficiente de Gini do rendimento bruto declarado deduzido do IRS liquidado por agregado fiscal dos municípios da NUTS III em análise, ilustrando a diversidade de resultados dos municípios da respetiva NUTS III com base na distribuição dos municípios por classes de resultados do coeficiente de Gini.

As classes explicitam o menor valor municipal (limite inferior da classe de coeficientes de Gini mais baixos) e o maior valor municipal (limite superior da classe de coeficientes de Gini mais elevados) e o valor do coeficiente de Gini por agregado fiscal na NUTS III (que constitui limite de duas classes conforme assinalado na legenda).

Figura 4: Coeficiente de Gini do rendimento bruto declarado deduzido do IRS liquidado por agregado fiscal, 2019

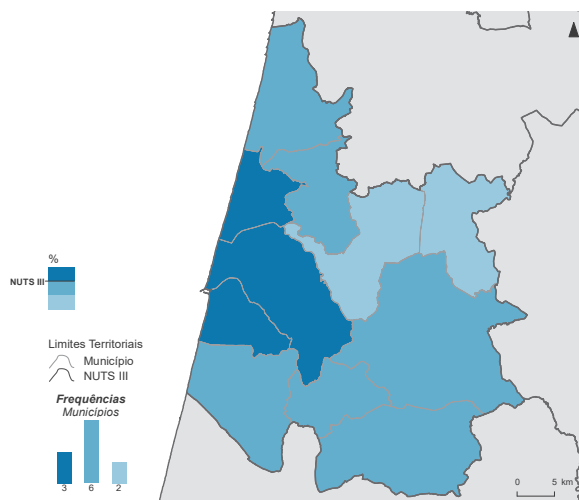
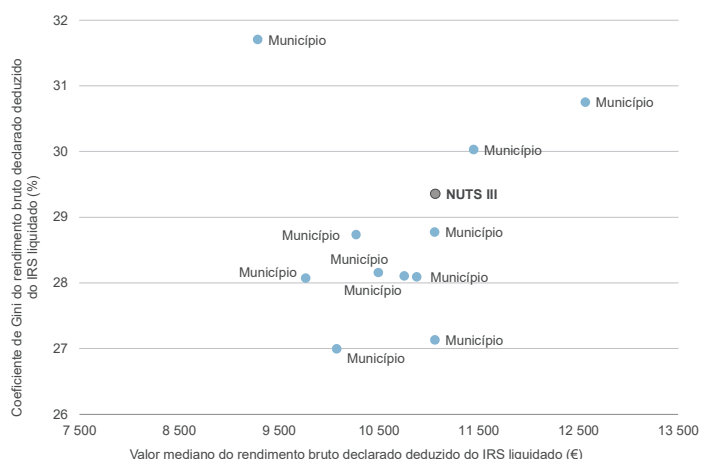


Figura 5: Mediana e coeficiente de Gini do rendimento bruto declarado deduzido do IRS liquidado por agregado fiscal, 2019



A Figura 5 representa a mediana (eixo das abcissas) e o coeficiente de Gini (eixo das ordenadas) do rendimento bruto declarado deduzido do IRS liquidado por agregado fiscal para os municípios da NUTS III em análise.

Esta figura permite analisar o comportamento dos municípios da NUTS III relativamente aos dois indicadores representados e também a sua posição face ao valor da NUTS III.

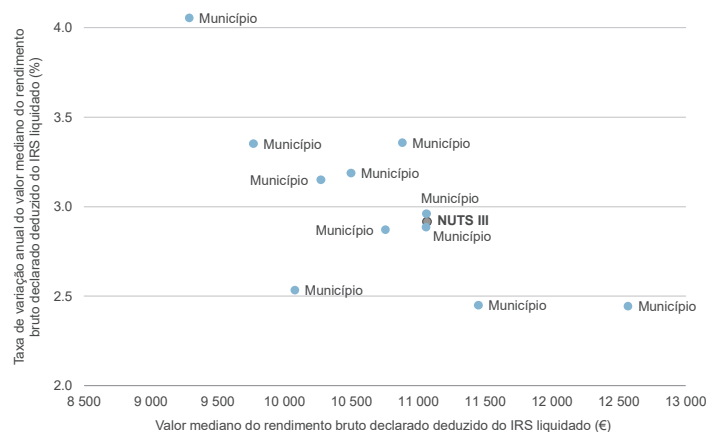
Implicitamente este gráfico sugere 4 quadrantes distintos: (1º) municípios com coeficiente Gini superior e mediana inferior aos valores destes indicadores para o conjunto da NUTS III; (2º) municípios com coeficiente Gini superior e mediana superior aos valores destes indicadores para a NUTS III; (3º) municípios com coeficiente Gini inferior e mediana inferior aos valores destes indicadores para a NUTS III; e (4º) municípios com coeficiente Gini inferior e mediana superior aos valores destes indicadores para a NUTS III.

A Figura 6 representa a mediana (eixo das abcissas) e a taxa de variação anual (eixo das ordenadas) do rendimento bruto declarado deduzido do IRS liquidado por agregado fiscal para os municípios da NUTS III em análise.

Valores positivos da taxa de variação anual significam um aumento anual do valor do rendimento bruto deduzido do IRS liquidado por agregado fiscal. Quanto maior for o valor desta taxa, maior é a intensidade de crescimento do rendimento por agregado fiscal face ao ano anterior.

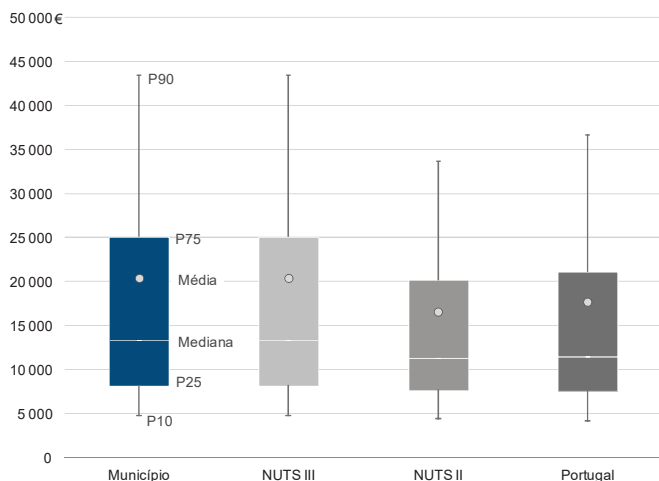
Esta figura permite analisar o comportamento dos municípios da NUTS III relativamente aos dois indicadores representados e também a sua posição face ao valor da NUTS III, sendo também neste caso possível identificar 4 quadrantes tomando com referência os valores correspondentes à NUTS III.

Figura 6: Mediana e taxa de variação anual do rendimento bruto declarado deduzido do IRS liquidado por agregado fiscal, 2019



B - Ficha tipo de cada município

Figura 1: Média e percentis de rendimento bruto declarado por agregado fiscal, 2019

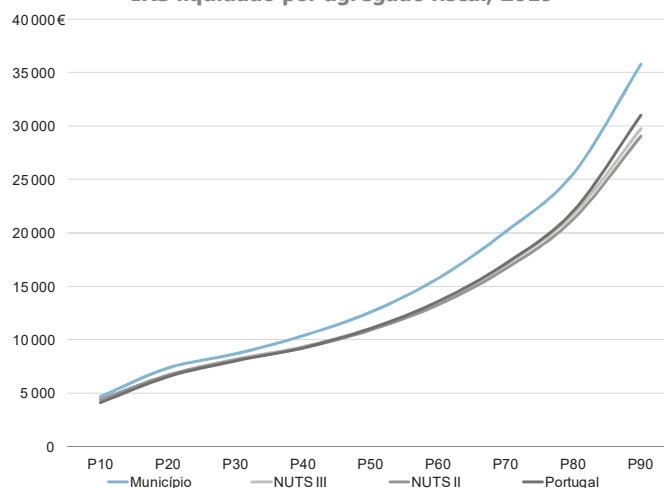


A Figura 1 representa a média e os percentis 10, 25, 50, 75 e 90 do rendimento bruto declarado por agregado fiscal para o município em análise e, para comparação, os mesmos indicadores para as respetivas NUTS III e NUTS II e para Portugal.

O retângulo sombreado a cor é delimitado pelo valor do rendimento bruto do agregado fiscal posicionado no percentil 25 e pelo valor do rendimento bruto do agregado fiscal correspondente ao percentil 75, contendo 50% das observações totais. A diferença entre o percentil 75 e o percentil 25 – Amplitude inter-quartil – permite analisar a dispersão do rendimento por agregado fiscal.

A mediana (ou P50, valor que separa em duas partes iguais o conjunto ordenado do rendimento bruto declarado por agregado fiscal) é representada pela linha branca. A média está representada por um círculo. A posição da mediana na caixa sombreada e a distância entre a média e a mediana permitem ler a assimetria do rendimento: numa distribuição tendencialmente simétrica, a mediana posiciona-se no centro da caixa e a média sobre a mediana. Do mesmo modo, a distância entre o P90 e a mediana deveria ser equivalente à distância entre o P10 e a mediana.

Figura 2: Percentis de rendimento bruto declarado deduzido do IRS liquidado por agregado fiscal, 2019

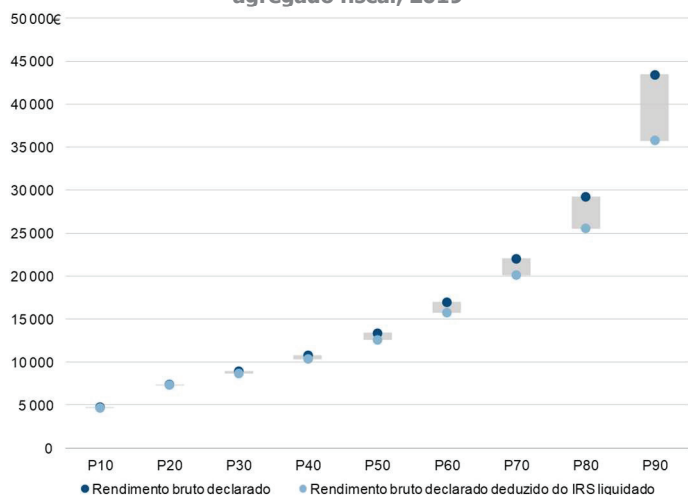


Na Figura 3 estão representados os decis do rendimento bruto declarado e do rendimento bruto declarado deduzido do IRS liquidado por agregado fiscal para o município em análise.

A barra a cinza representa a diferença entre estes dois valores em cada percentil e fornece indicação sobre o efeito do imposto na distribuição do rendimento e no nível de rendimento em cada percentil.

No exemplo da figura verifica-se que este efeito é tendencialmente maior no rendimento dos agregados fiscais com níveis mais elevados.

Figura 3: Percentis de rendimento bruto declarado e do rendimento bruto declarado deduzido do IRS liquidado por agregado fiscal, 2019



A desigualdade do rendimento pode ser medida através dos rácios P80/P20 e P90/P10 (Figura 4).

O rácio P80/P20 traduz-se no número de vezes que o rendimento declarado do agregado fiscal situado no percentil 80 é superior ao rendimento do agregado fiscal do percentil 20.

À semelhança deste indicador, o rácio P90/P10 indica o número de vezes que o rendimento do agregado fiscal correspondente ao percentil 90 é superior ao rendimento do agregado situado no percentil 10.

Quanto menor forem estes rácios menor é o nível de desigualdade na distribuição do rendimento e vice-versa.

Figura 4: Rácios de desigualdade do rendimento bruto declarado e do rendimento bruto declarado deduzido do IRS liquidado por agregado fiscal, 2019

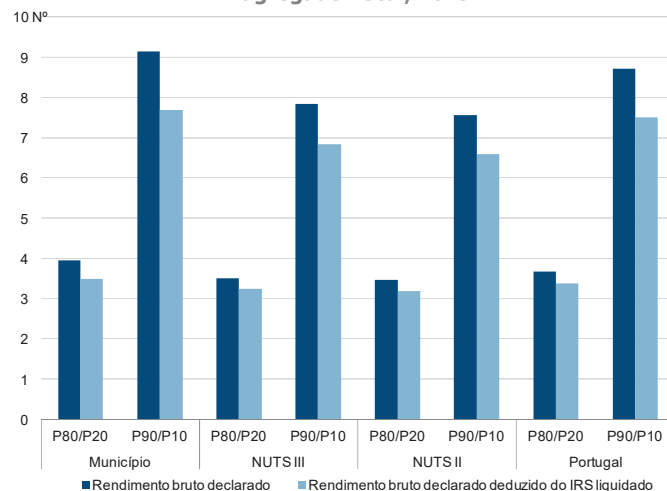
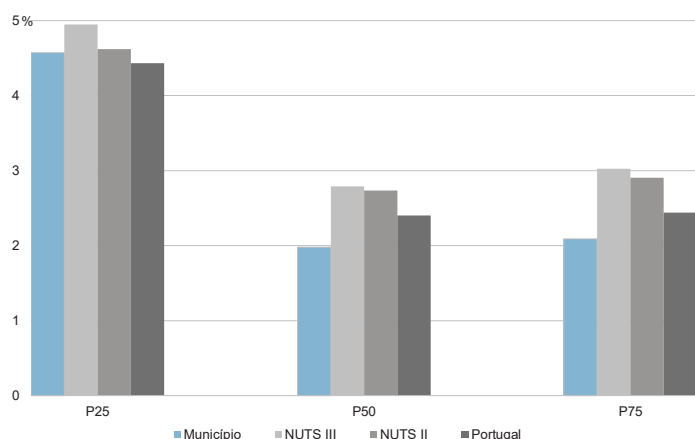


Figura 5: Taxa de variação anual dos percentis do rendimento bruto declarado deduzido do IRS liquidado por agregado fiscal, 2019



A Figura 5 representa a evolução anual do valor dos percentis 25, 50 (correspondente à mediana) e 75 do rendimento bruto deduzido do IRS liquidado por agregado fiscal, para o ano de 2019, para o município em análise e a sua contextualização na respetiva NUTS III, NUTS II e Portugal.

Valores positivos desta taxa significam um aumento anual do valor do percentil do rendimento bruto deduzido do IRS liquidado por agregado fiscal. Quanto maior for o valor desta taxa, maior é a intensidade de crescimento do rendimento por agregado fiscal no percentil, face ao ano anterior.

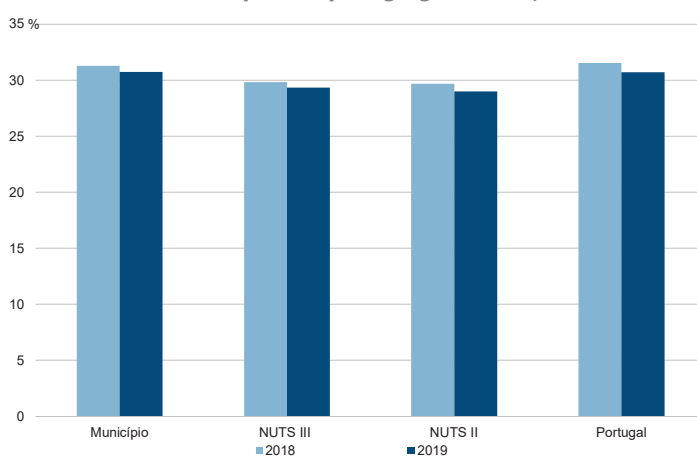
A Figura 6 representa o coeficiente de Gini do rendimento bruto deduzido do IRS liquidado por agregado fiscal para os anos de 2018 e 2019, permitindo a análise comparativa da evolução da desigualdade do rendimento, entre estes dois períodos temporais, no município em análise contextualizada na respetiva NUTS III, NUTS II e Portugal.

A fórmula adotada do coeficiente de Gini foi:

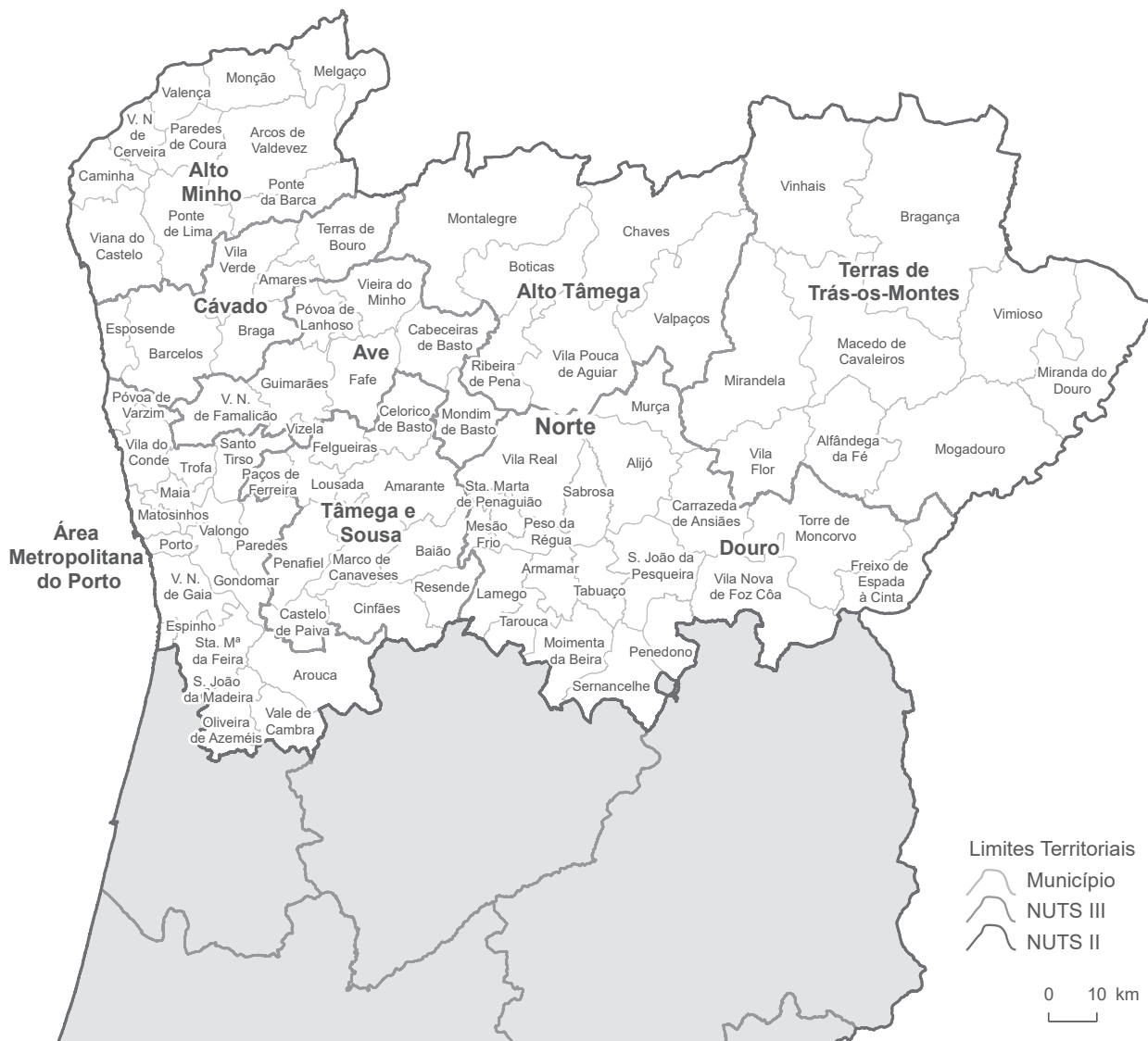
$$G = \frac{2}{n^2 \bar{x}} \sum_{i=1}^n i(x_i - \bar{x}) \times 100$$

onde x_i representa o valor de rendimento observado, n representa o número de valores observados, \bar{x} o valor médio de rendimento e i representa a ordem de cada observação quando as observações estão ordenadas por ordem crescente do valor de rendimento.

Figura 6: Coeficiente de Gini do rendimento bruto declarado deduzido do IRS liquidado por agregado fiscal, 2018 e 2019



Divisão territorial da Região NUTS II do Norte: NUTS III e Municípios



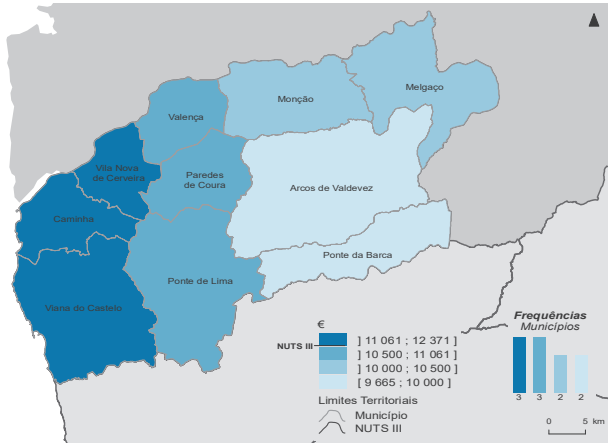
NUTS III: Alto Minho

NUTS II: Norte

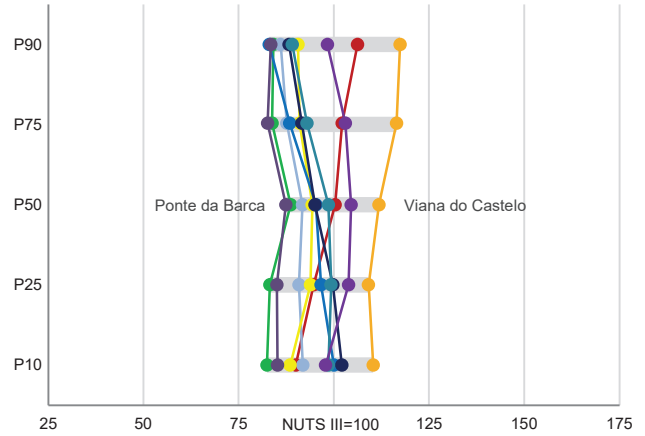
Informação da NUTS III (2019)

Agregados Fiscais (Nº): 116 199	Rendimento bruto (milhares €): 1 828 650	Rendimento bruto deduzido do IRS liquidado (milhares €): 1 657 940
--	---	---

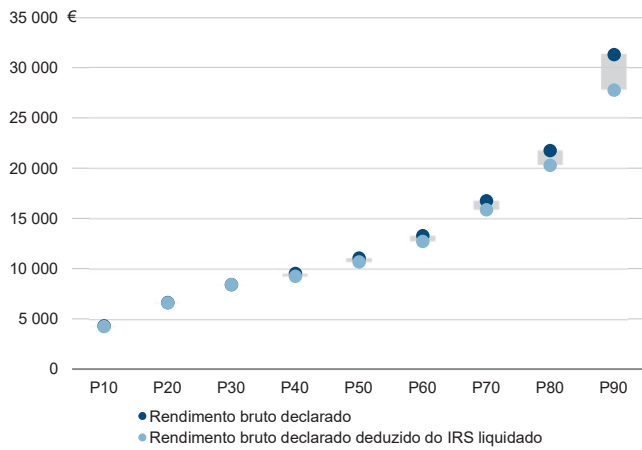
Valor mediano do rendimento bruto declarado por agregado fiscal, 2019



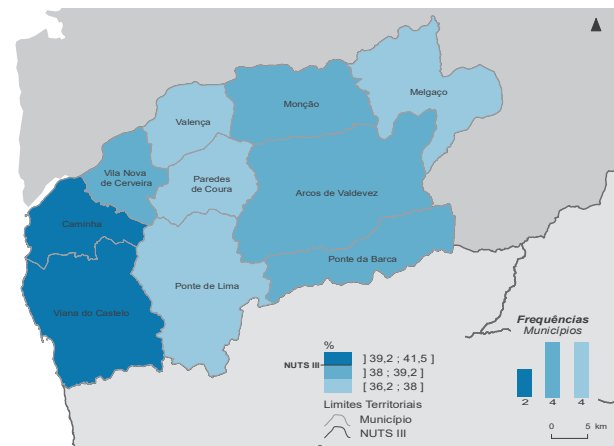
Percentis de rendimento bruto declarado por agregado fiscal (NUTS III=100) nos municípios, 2019



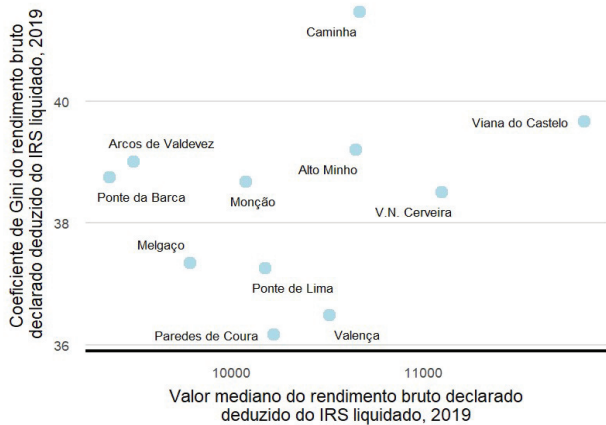
Percentis de rendimento bruto declarado e do rendimento bruto declarado deduzido do IRS liquidado por agregado fiscal, 2019



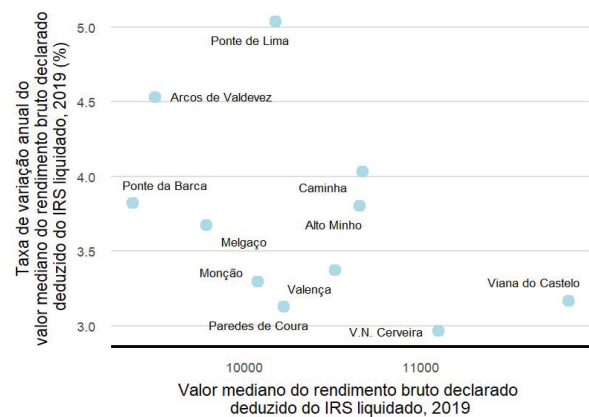
Coefficiente de Gini do rendimento bruto declarado deduzido do IRS liquidado por agregado fiscal, 2019



Mediana e Coeficiente de Gini do rendimento bruto declarado deduzido do IRS liquidado por agregado fiscal, 2019



Mediana e taxa de variação anual do rendimento bruto declarado deduzido do IRS liquidado por agregado fiscal, 2019



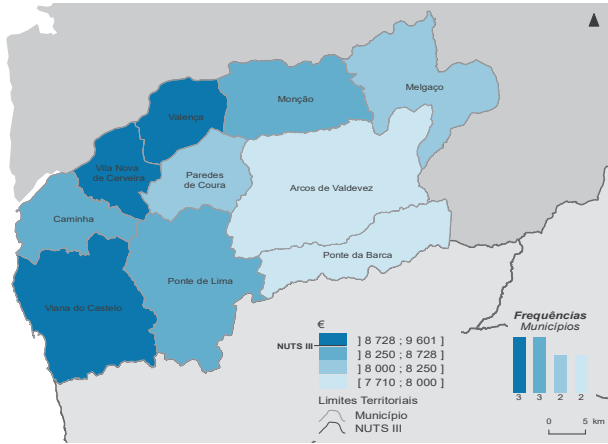
NUTS II/NUTS III: **Alto Minho**

NUTS II: **Norte**

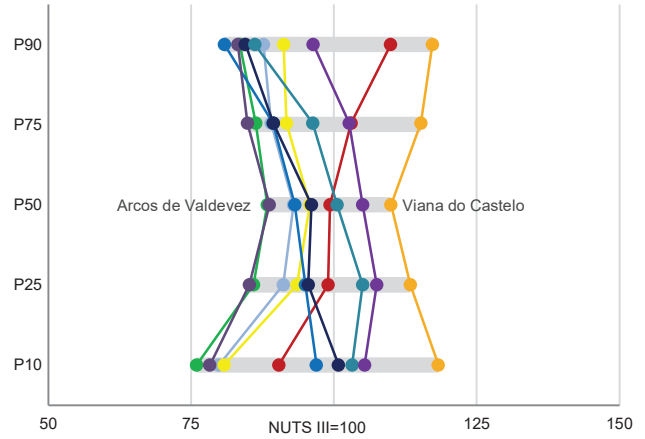
Informação da NUTS III (2019)

Sujeitos Passivos (N°):	166 430	Rendimento bruto (milhares €):	1 828 650	Rendimento bruto deduzido do IRS liquidado (milhares €):	1 657 940
-------------------------	---------	--------------------------------	-----------	--	-----------

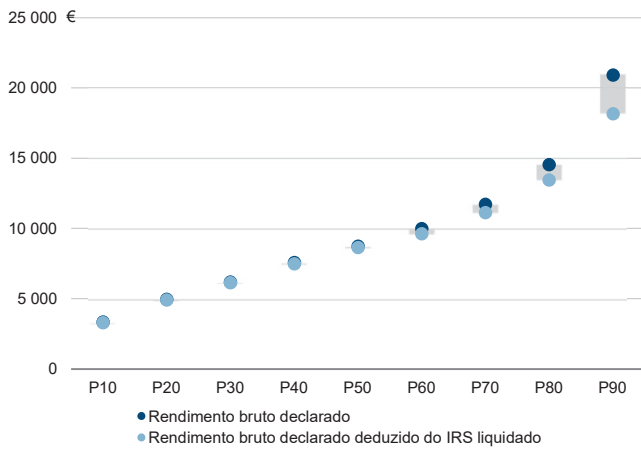
Valor mediano do rendimento bruto declarado por sujeito passivo, 2019



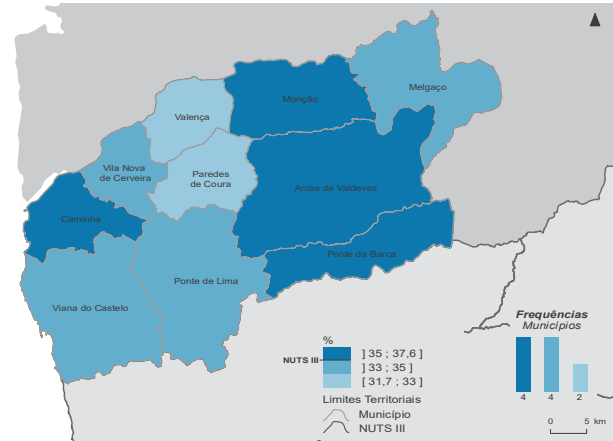
Percentis de rendimento bruto declarado por sujeito passivo (NUTS III=100) nos municípios, 2019



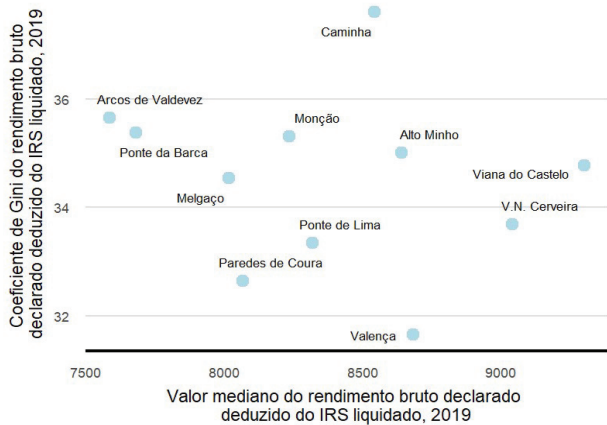
Percentis de rendimento bruto declarado e do rendimento bruto declarado deduzido do IRS liquidado por sujeito passivo, 2019



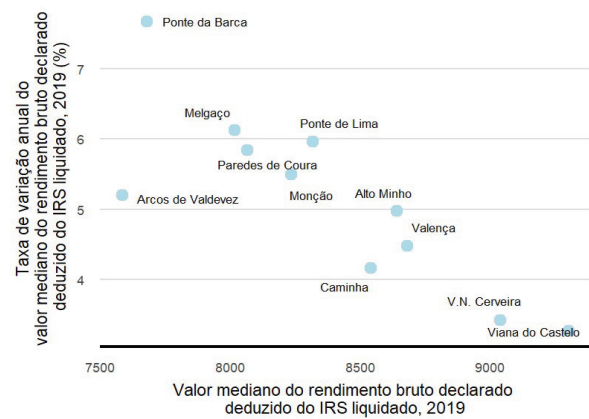
Coefficiente de Gini do rendimento bruto declarado deduzido do IRS liquidado por sujeito passivo, 2019



Mediana e Coeficiente de Gini do rendimento bruto declarado deduzido do IRS liquidado por sujeito passivo, 2019



Mediana e taxa de variação anual do rendimento bruto declarado deduzido do IRS liquidado por sujeito passivo, 2019



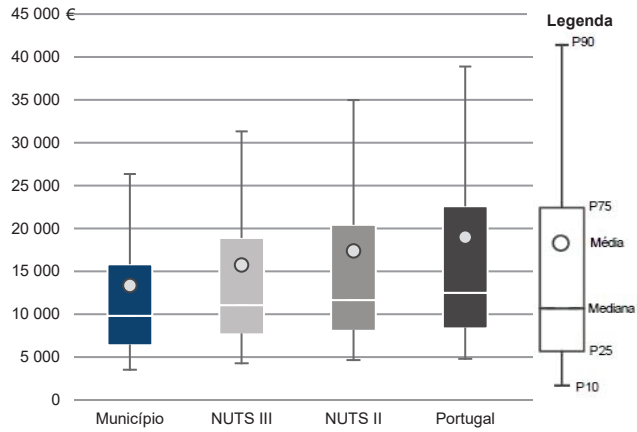
Município: **Arcos de Valdevez**

NUTS III: **Alto Minho**

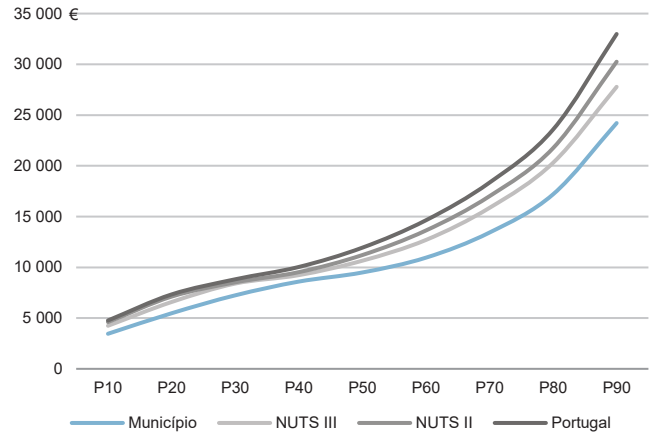
NUTS II: **Norte**

Informação do Município (2019)			
Agregados Fiscais (Nº):	10 333	Rendimento bruto (milhares €):	137 948
		Rendimento bruto deduzido do IRS liquidado (milhares €):	126 987

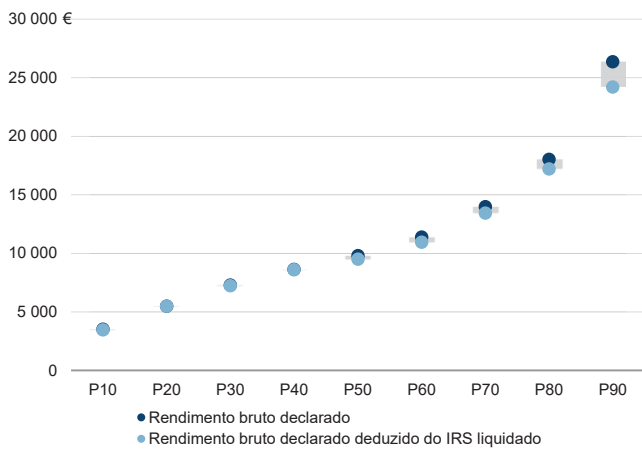
Média e percentis de rendimento bruto declarado por agregado fiscal, 2019



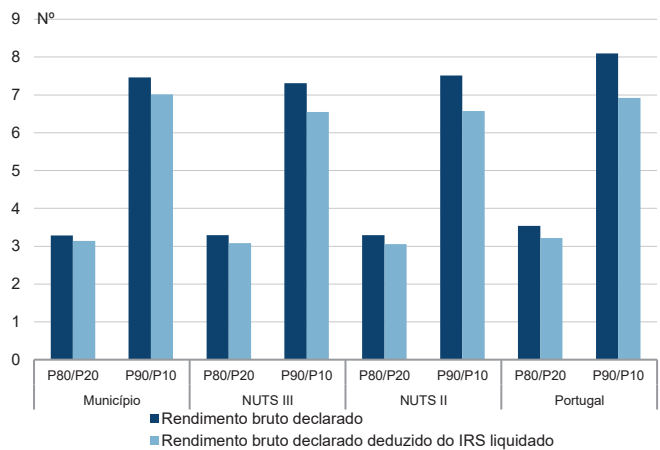
Percentis de rendimento bruto declarado deduzido do IRS liquidado por agregado fiscal, 2019



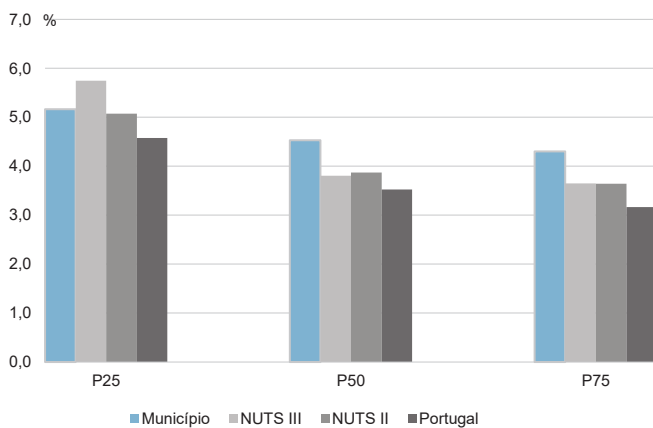
Percentis de rendimento bruto declarado e do rendimento bruto declarado deduzido do IRS liquidado por agregado fiscal, 2019



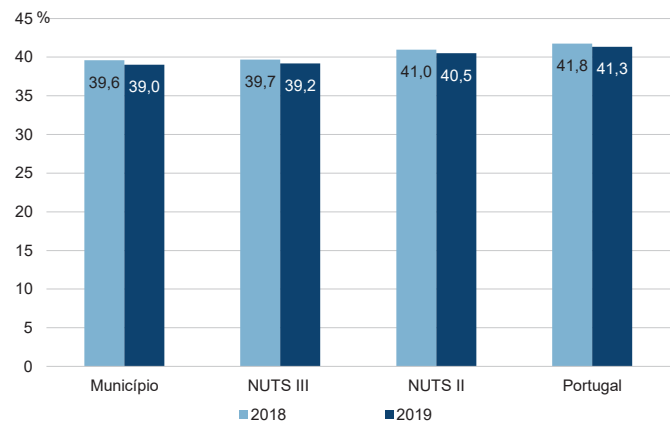
Rácios de desigualdade do rendimento bruto declarado e do rendimento bruto declarado deduzido do IRS liquidado por agregado fiscal, 2019



Taxa de variação anual dos percentis do rendimento bruto declarado deduzido do IRS liquidado por agregado fiscal, 2019



Coefficiente de Gini do rendimento bruto declarado deduzido do IRS liquidado por agregado fiscal, 2018 e 2019



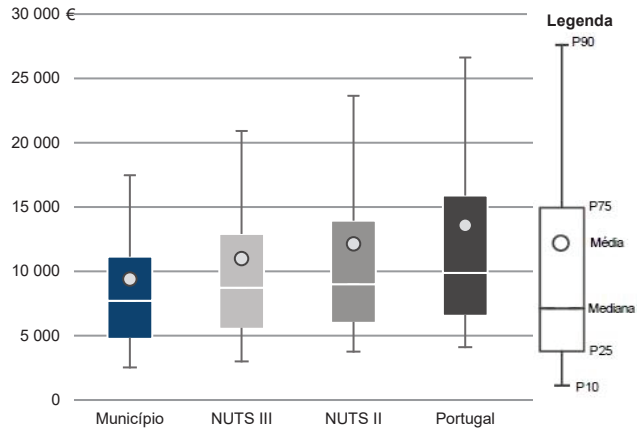
Município: **Arcos de Valdevez**

NUTS III: **Alto Minho**

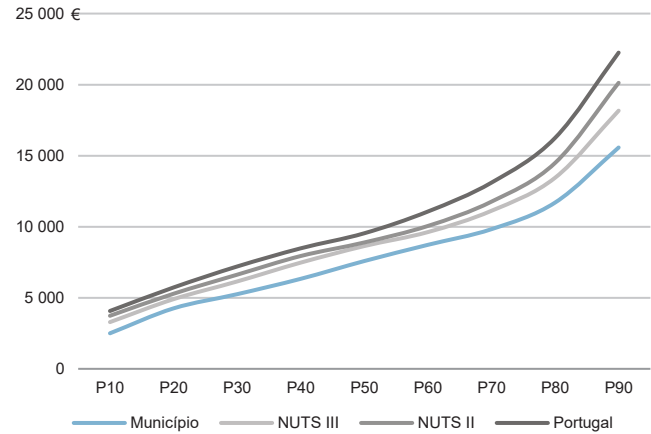
NUTS II: **Norte**

Informação do Município (2019)			
Sujeitos Passivos (Nº):	14 687	Rendimento bruto (milhares €):	137 948
		Rendimento bruto deduzido do IRS liquidado (milhares €):	126 987

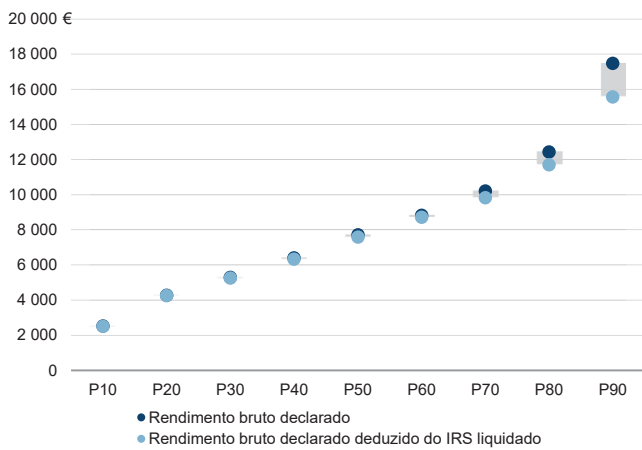
Média e percentis de rendimento bruto declarado por sujeito passivo, 2019



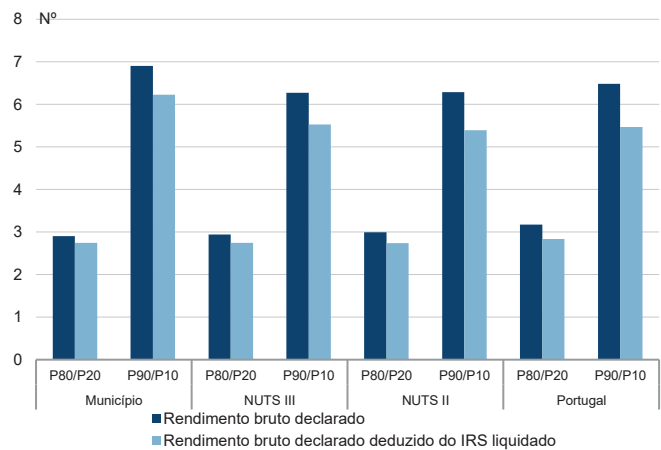
Percentis de rendimento bruto declarado deduzido do IRS liquidado por sujeito passivo, 2019



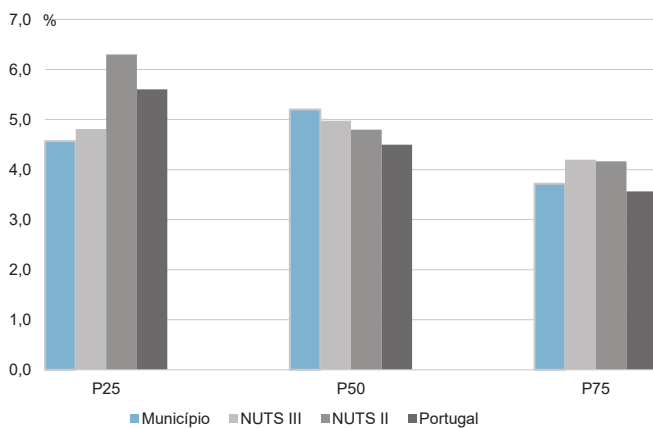
Percentis de rendimento bruto declarado e do rendimento bruto declarado deduzido do IRS liquidado por sujeito passivo, 2019



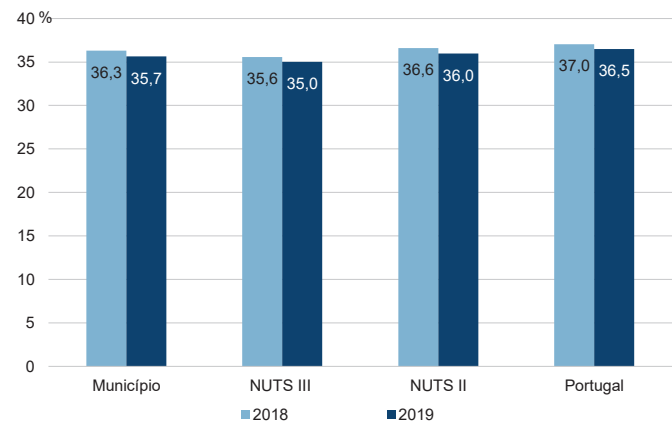
Rácios de desigualdade do rendimento bruto declarado e do rendimento bruto declarado deduzido do IRS liquidado por sujeito passivo, 2019



Taxa de variação anual dos percentis do rendimento bruto declarado deduzido do IRS liquidado por sujeito passivo, 2019



Coefficiente de Gini do rendimento bruto declarado deduzido do IRS liquidado por sujeito passivo, 2018 e 2019



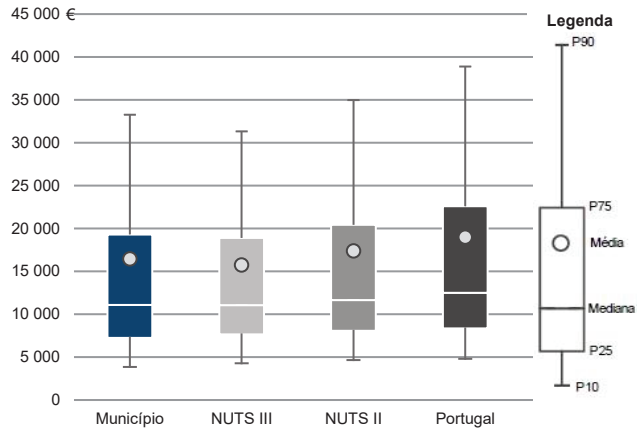
Município: **Caminha**

NUTS III: **Alto Minho**

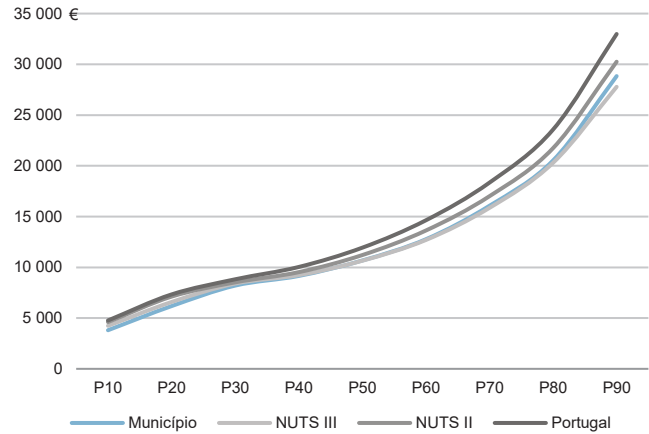
NUTS II: **Norte**

Informação do Município (2019)			
Agregados Fiscais (Nº):	8 333	Rendimento bruto (milhares €):	137 034
		Rendimento bruto deduzido do IRS liquidado (milhares €):	121 849

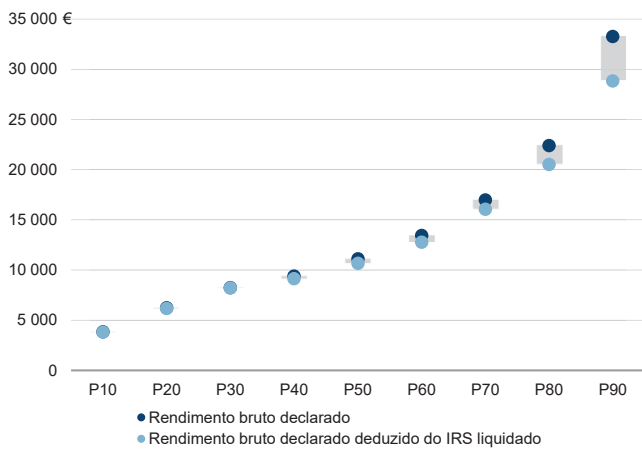
Média e percentis de rendimento bruto declarado por agregado fiscal, 2019



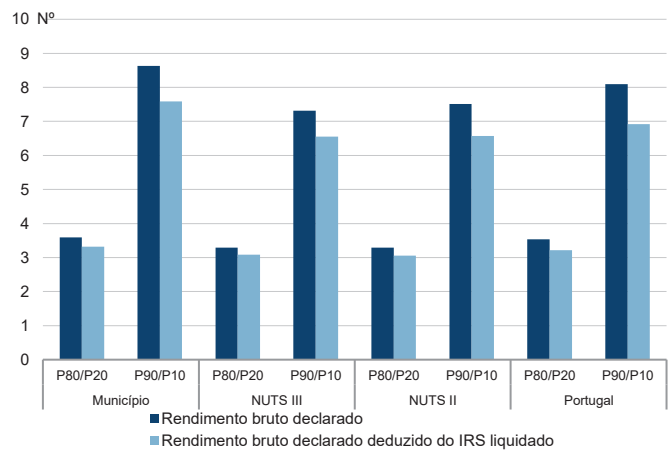
Percentis de rendimento bruto declarado deduzido do IRS liquidado por agregado fiscal, 2019



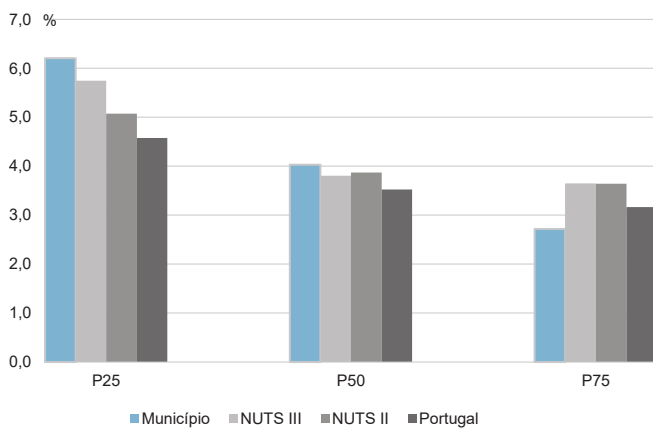
Percentis de rendimento bruto declarado e do rendimento bruto declarado deduzido do IRS liquidado por agregado fiscal, 2019



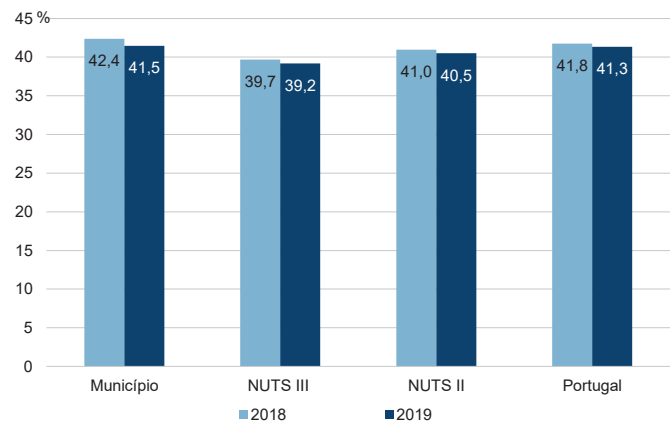
Rácios de desigualdade do rendimento bruto declarado e do rendimento bruto declarado deduzido do IRS liquidado por agregado fiscal, 2019



Taxa de variação anual dos percentis do rendimento bruto declarado deduzido do IRS liquidado por agregado fiscal, 2019



Coefficiente de Gini do rendimento bruto declarado deduzido do IRS liquidado por agregado fiscal, 2018 e 2019



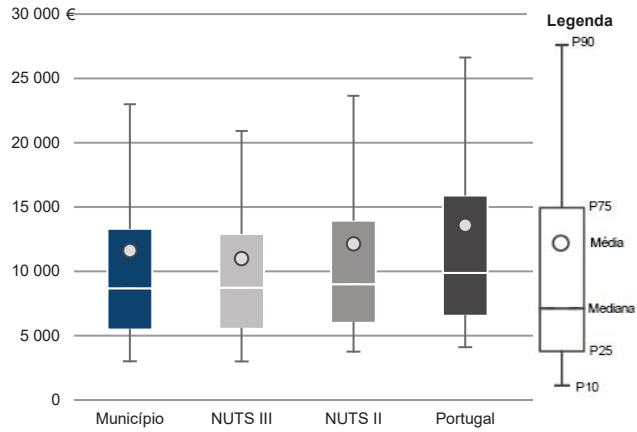
Município: **Caminha**

NUTS III: **Alto Minho**

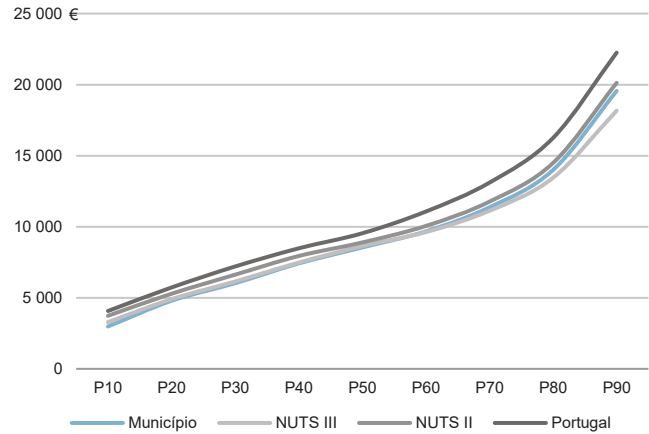
NUTS II: **Norte**

Informação do Município (2019)			
Sujeitos Passivos (Nº):	11 800	Rendimento bruto (milhares €):	137 034
		Rendimento bruto deduzido do IRS liquidado (milhares €):	121 849

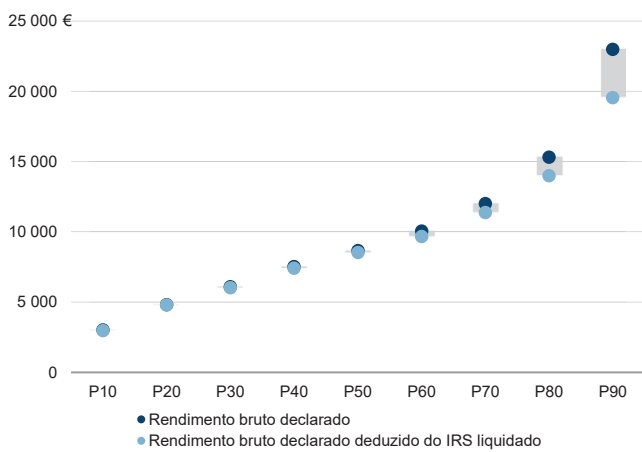
Média e percentis de rendimento bruto declarado por sujeito passivo, 2019



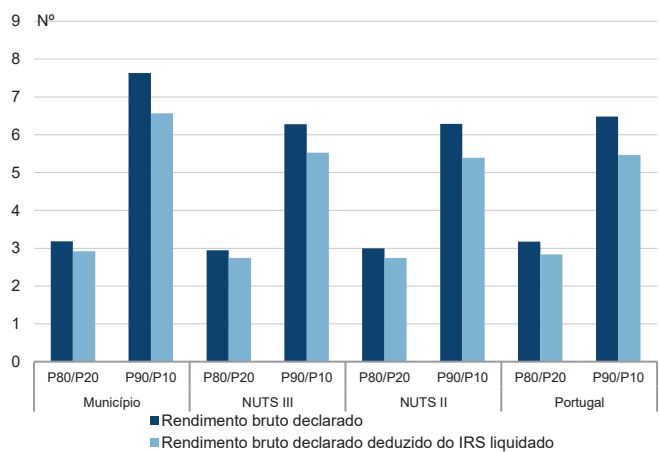
Percentis de rendimento bruto declarado deduzido do IRS liquidado por sujeito passivo, 2019



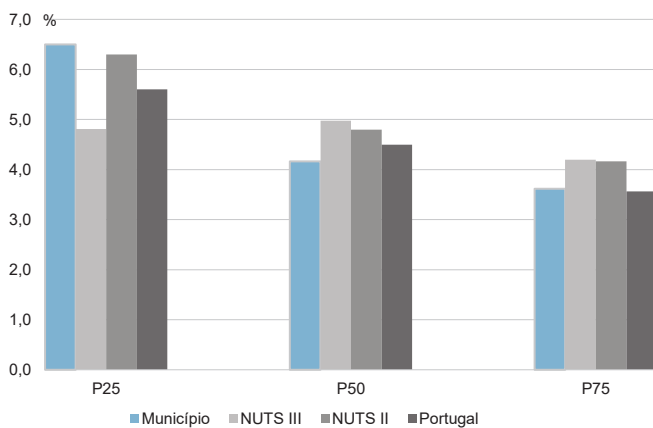
Percentis de rendimento bruto declarado e do rendimento bruto declarado deduzido do IRS liquidado por sujeito passivo, 2019



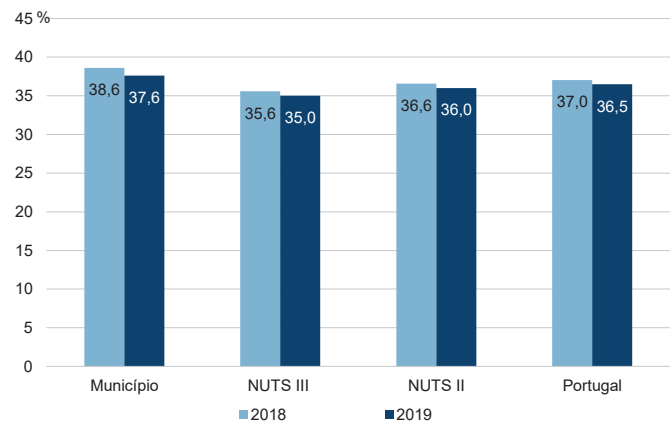
Rácios de desigualdade do rendimento bruto declarado e do rendimento bruto declarado deduzido do IRS liquidado por sujeito passivo, 2019



Taxa de variação anual dos percentis do rendimento bruto declarado deduzido do IRS liquidado por sujeito passivo, 2019



Coefficiente de Gini do rendimento bruto declarado deduzido do IRS liquidado por sujeito passivo, 2018 e 2019



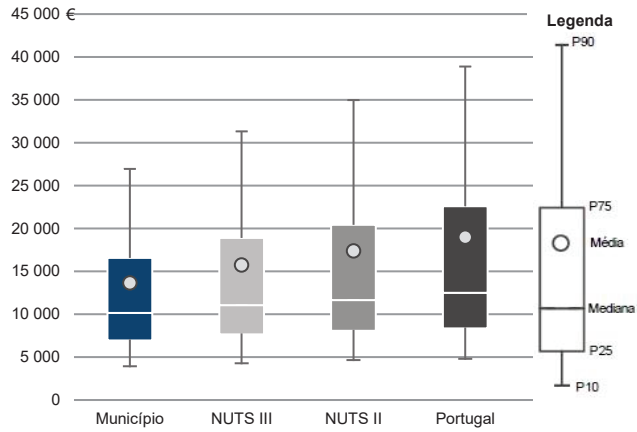
Município: **Melgaço**

NUTS III: **Alto Minho**

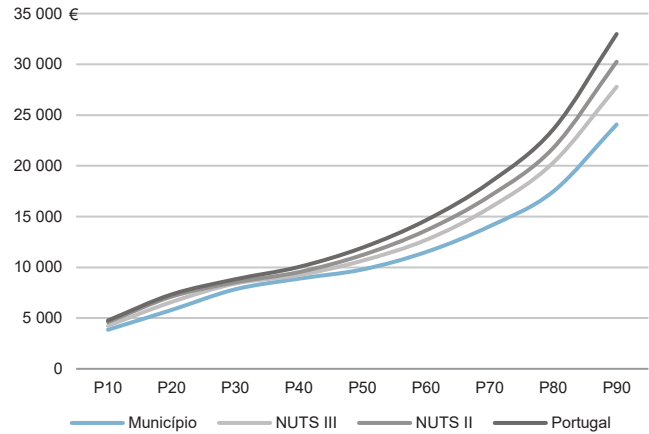
NUTS II: **Norte**

Informação do Município (2019)			
Agregados Fiscais (Nº):	3 790	Rendimento bruto (milhares €):	51 759
		Rendimento bruto deduzido do IRS liquidado (milhares €):	47 421

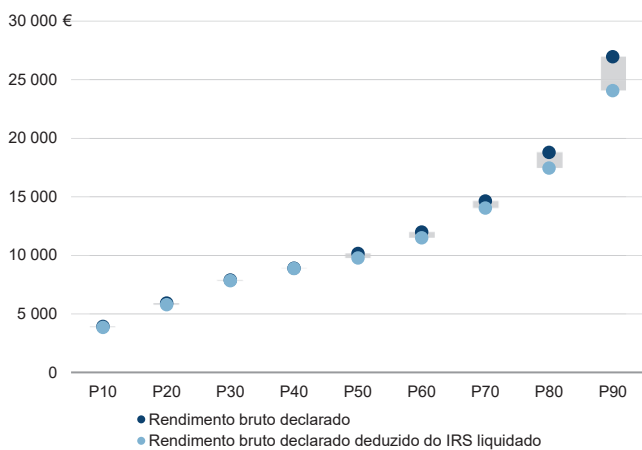
Média e percentis de rendimento bruto declarado por agregado fiscal, 2019



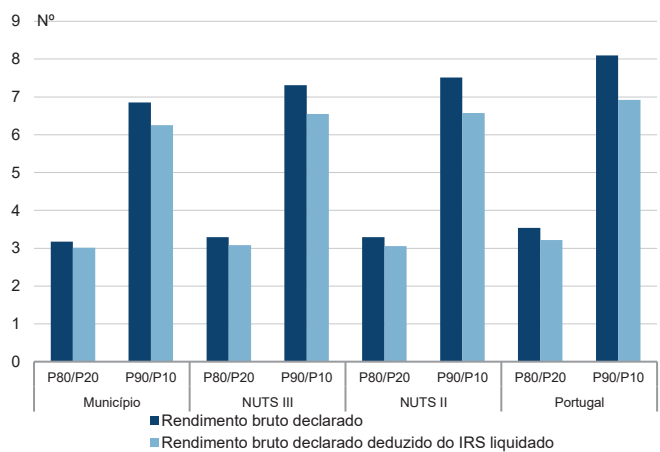
Percentis de rendimento bruto declarado deduzido do IRS liquidado por agregado fiscal, 2019



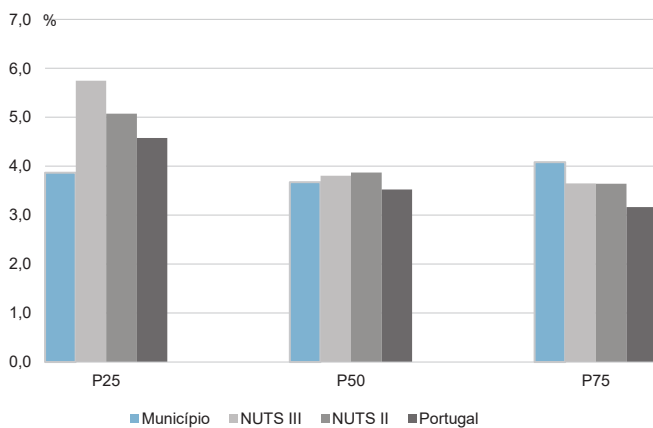
Percentis de rendimento bruto declarado e do rendimento bruto declarado deduzido do IRS liquidado por agregado fiscal, 2019



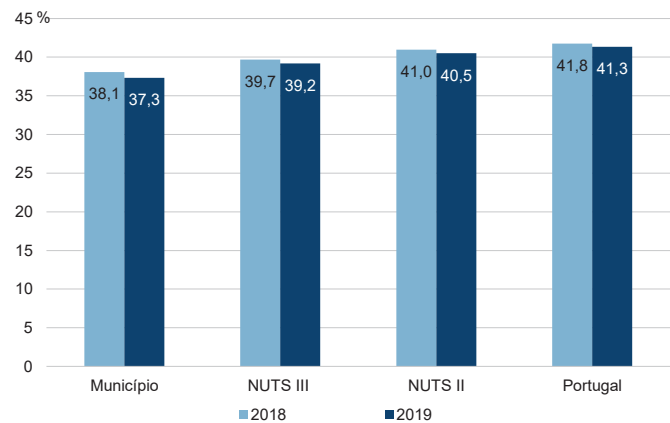
Rádios de desigualdade do rendimento bruto declarado e do rendimento bruto declarado deduzido do IRS liquidado por agregado fiscal, 2019



Taxa de variação anual dos percentis do rendimento bruto declarado deduzido do IRS liquidado por agregado fiscal, 2019



Coefficiente de Gini do rendimento bruto declarado deduzido do IRS liquidado por agregado fiscal, 2018 e 2019



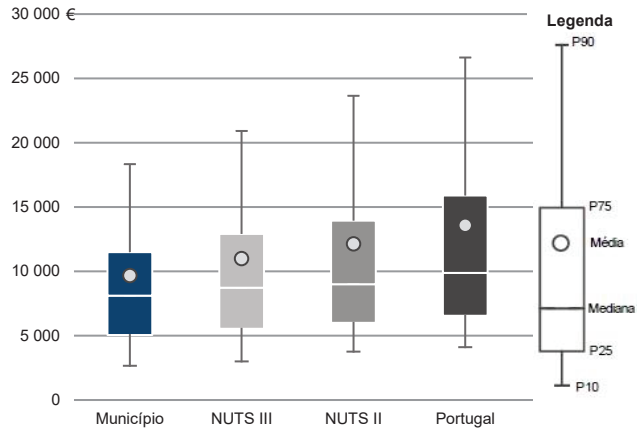
Município: **Melgaço**

NUTS III: **Alto Minho**

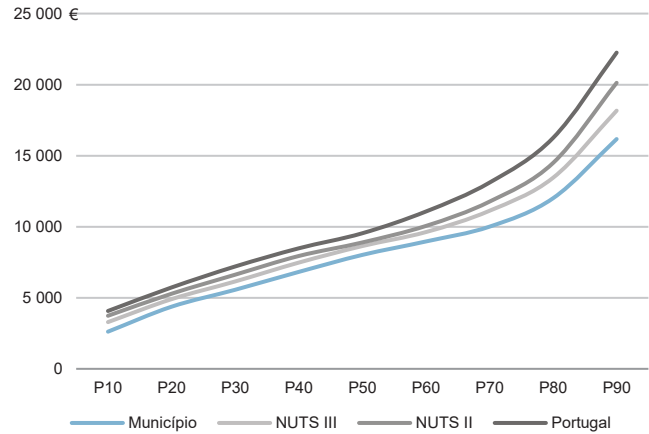
NUTS II: **Norte**

Informação do Município (2019)			
Sujeitos Passivos (Nº):	5 347	Rendimento bruto (milhares €):	51 759
		Rendimento bruto deduzido do IRS liquidado (milhares €):	47 421

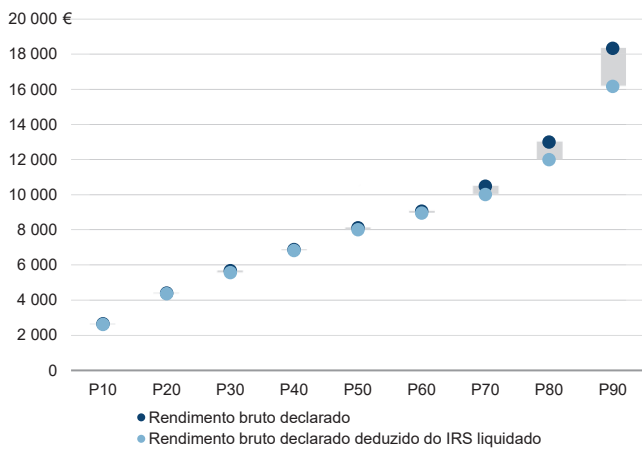
Média e percentis de rendimento bruto declarado por sujeito passivo, 2019



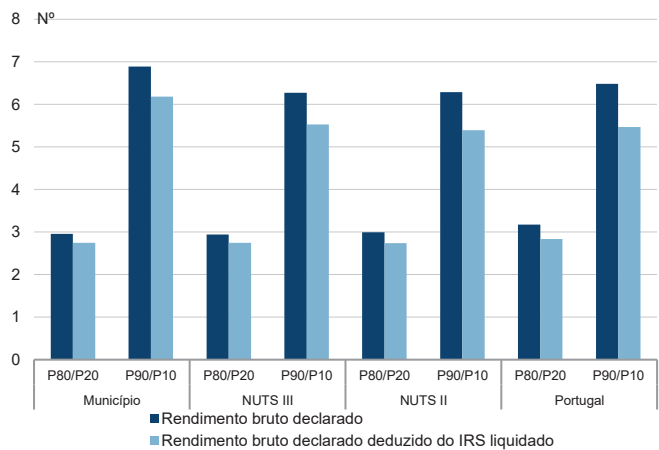
Percentis de rendimento bruto declarado deduzido do IRS liquidado por sujeito passivo, 2019



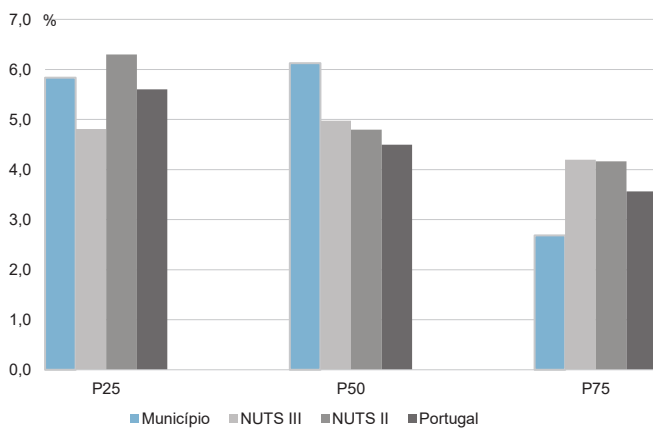
Percentis de rendimento bruto declarado e do rendimento bruto declarado deduzido do IRS liquidado por sujeito passivo, 2019



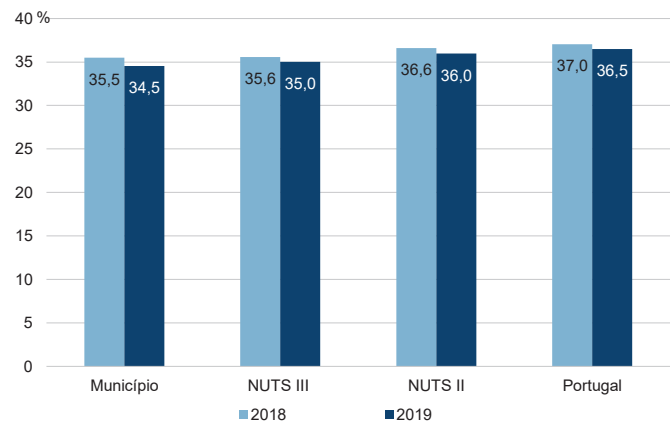
Rácios de desigualdade do rendimento bruto declarado e do rendimento bruto declarado deduzido do IRS liquidado por sujeito passivo, 2019



Taxa de variação anual dos percentis do rendimento bruto declarado deduzido do IRS liquidado por sujeito passivo, 2019



Coefficiente de Gini do rendimento bruto declarado deduzido do IRS liquidado por sujeito passivo, 2018 e 2019



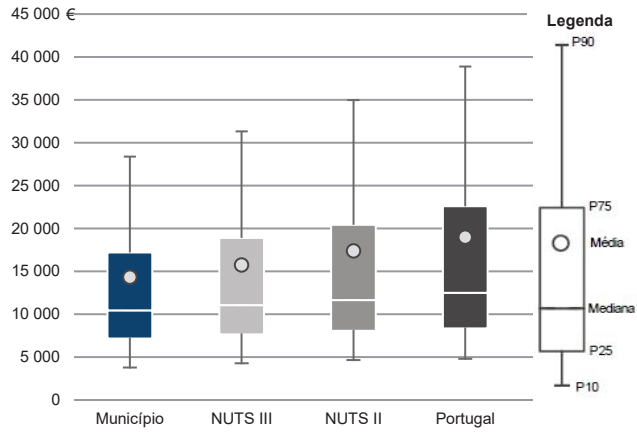
Município: **Monção**

NUTS III: **Alto Minho**

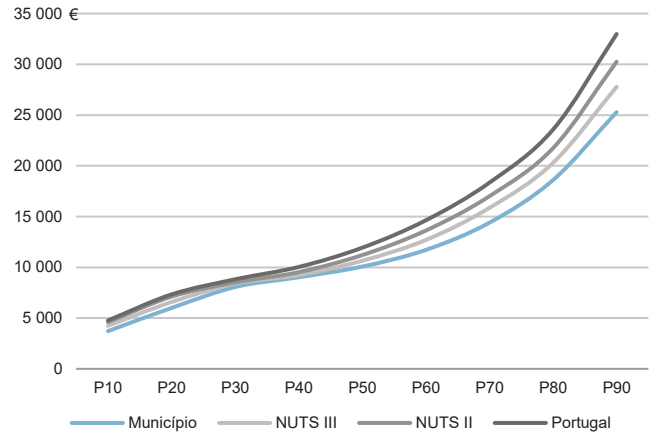
NUTS II: **Norte**

Informação do Município (2019)			
Agregados Fiscais (Nº):	8 585	Rendimento bruto (milhares €):	123 007
		Rendimento bruto deduzido do IRS liquidado (milhares €):	112 585

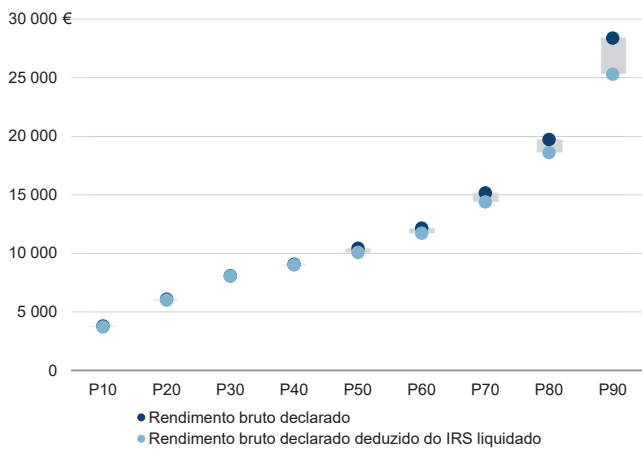
Média e percentis de rendimento bruto declarado por agregado fiscal, 2019



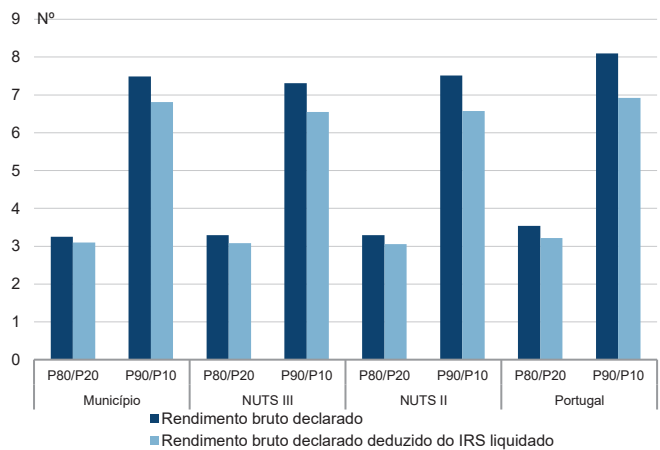
Percentis de rendimento bruto declarado deduzido do IRS liquidado por agregado fiscal, 2019



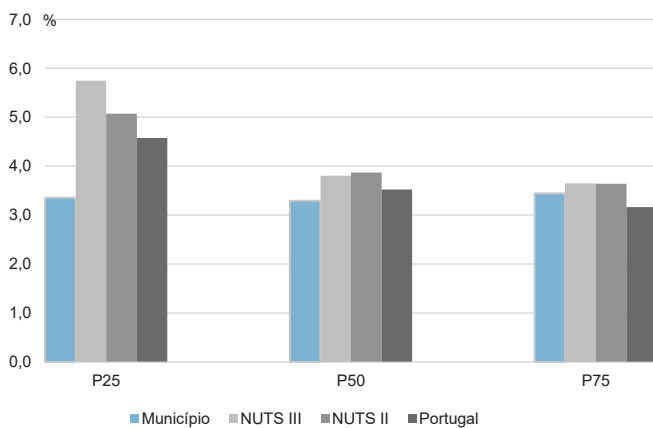
Percentis de rendimento bruto declarado e do rendimento bruto declarado deduzido do IRS liquidado por agregado fiscal, 2019



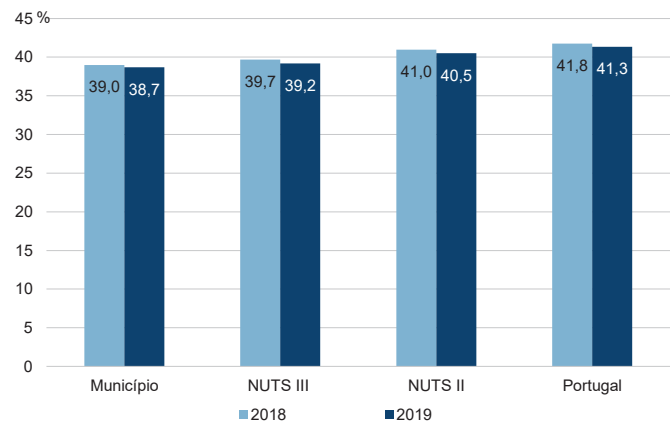
Rácios de desigualdade do rendimento bruto declarado e do rendimento bruto declarado deduzido do IRS liquidado por agregado fiscal, 2019



Taxa de variação anual dos percentis do rendimento bruto declarado deduzido do IRS liquidado por agregado fiscal, 2019



Coefficiente de Gini do rendimento bruto declarado deduzido do IRS liquidado por agregado fiscal, 2018 e 2019



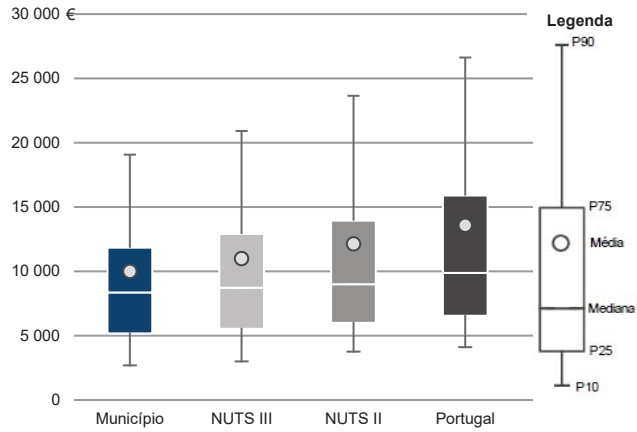
Município: **Monção**

NUTS III: **Alto Minho**

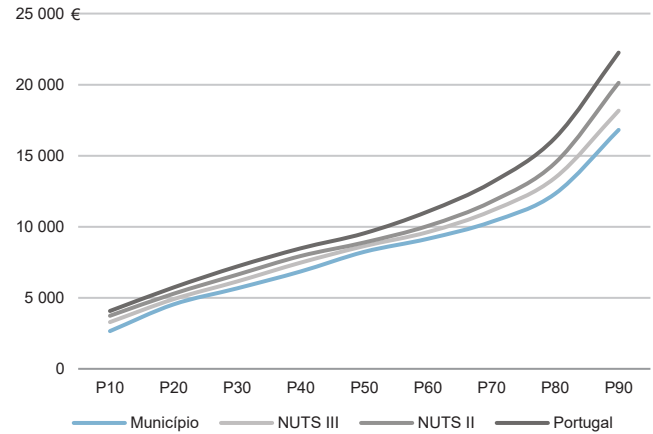
NUTS II: **Norte**

Informação do Município (2019)			
Sujeitos Passivos (Nº):	12 284	Rendimento bruto (milhares €):	123 007
		Rendimento bruto deduzido do IRS liquidado (milhares €):	112 585

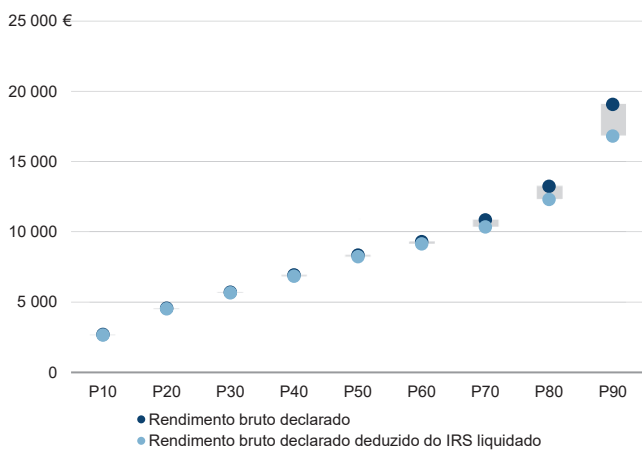
Média e percentis de rendimento bruto declarado por sujeito passivo, 2019



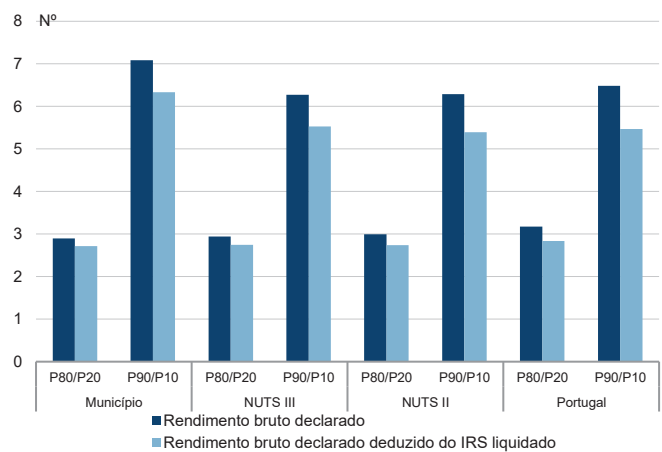
Percentis de rendimento bruto declarado deduzido do IRS liquidado por sujeito passivo, 2019



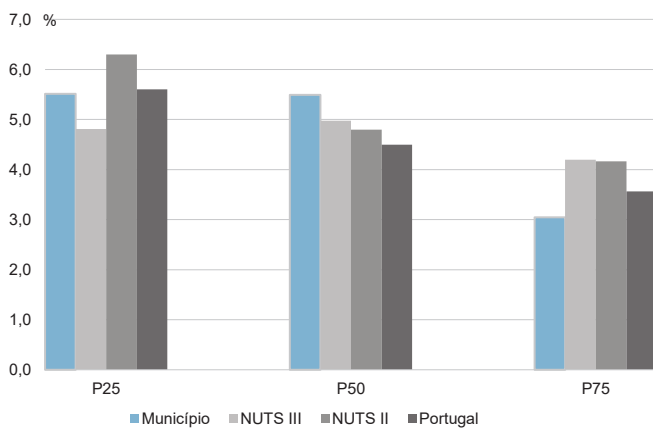
Percentis de rendimento bruto declarado e do rendimento bruto declarado deduzido do IRS liquidado por sujeito passivo, 2019



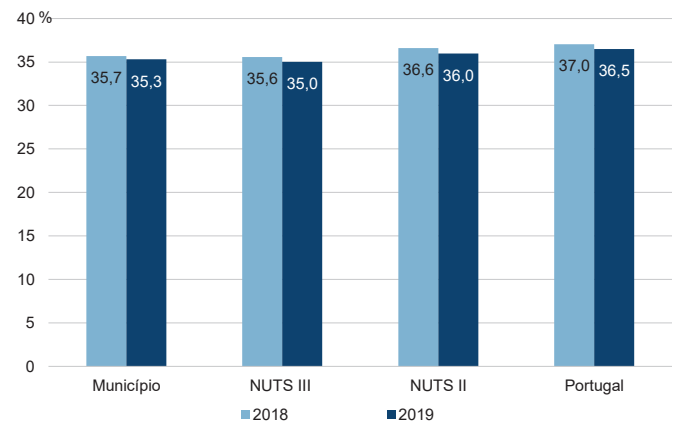
Rácios de desigualdade do rendimento bruto declarado e do rendimento bruto declarado deduzido do IRS liquidado por sujeito passivo, 2019



Taxa de variação anual dos percentis do rendimento bruto declarado deduzido do IRS liquidado por sujeito passivo, 2019



Coefficiente de Gini do rendimento bruto declarado deduzido do IRS liquidado por sujeito passivo, 2018 e 2019



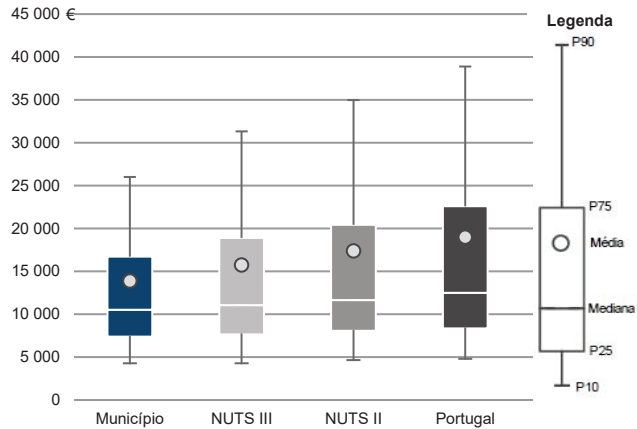
Município: **Paredes de Coura**

NUTS III: **Alto Minho**

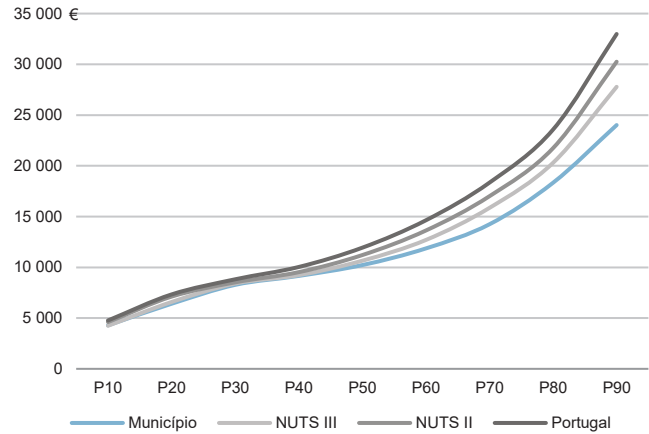
NUTS II: **Norte**

Informação do Município (2019)			
Agregados Fiscais (Nº):	4 382	Rendimento bruto (milhares €):	60 877
		Rendimento bruto deduzido do IRS liquidado (milhares €):	56 592

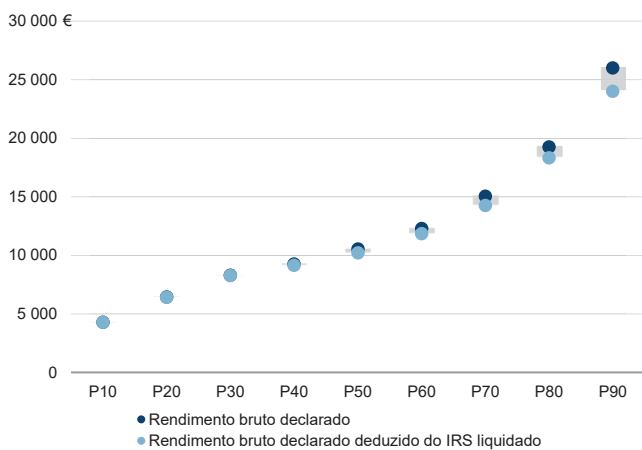
Média e percentis de rendimento bruto declarado por agregado fiscal, 2019



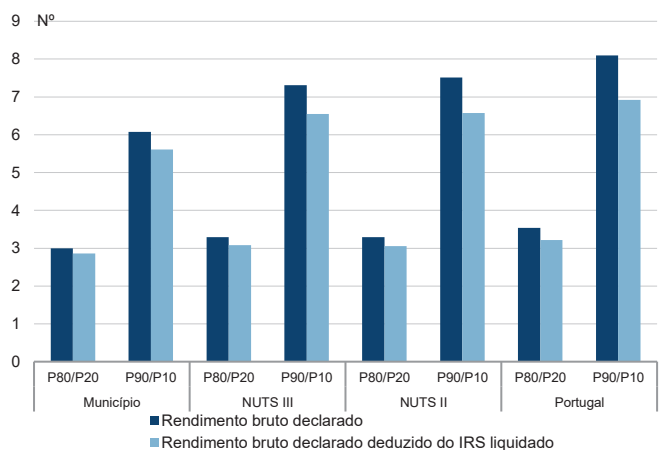
Percentis de rendimento bruto declarado deduzido do IRS liquidado por agregado fiscal, 2019



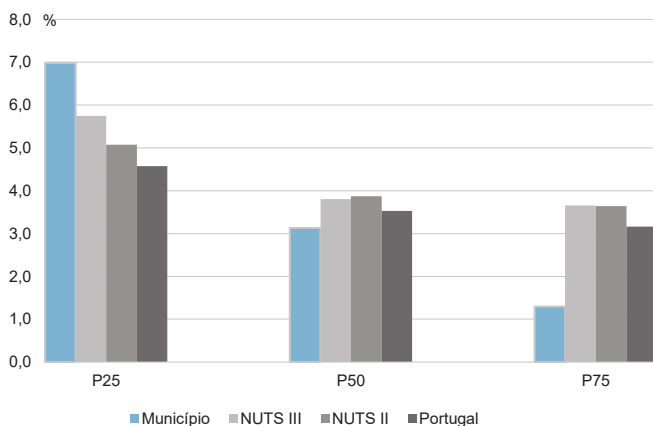
Percentis de rendimento bruto declarado e do rendimento bruto declarado deduzido do IRS liquidado por agregado fiscal, 2019



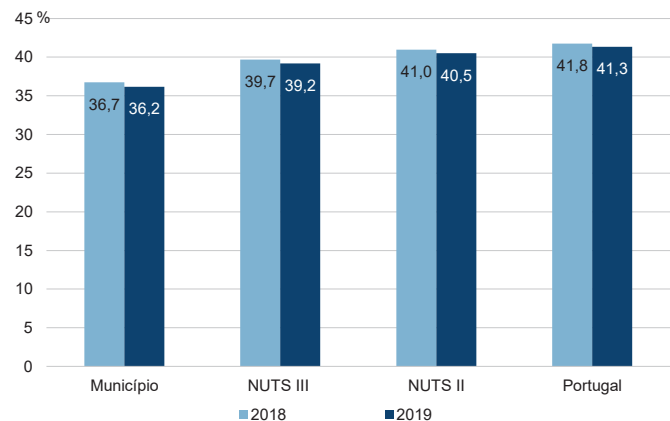
Rácios de desigualdade do rendimento bruto declarado e do rendimento bruto declarado deduzido do IRS liquidado por agregado fiscal, 2019



Taxa de variação anual dos percentis do rendimento bruto declarado deduzido do IRS liquidado por agregado fiscal, 2019



Coefficiente de Gini do rendimento bruto declarado deduzido do IRS liquidado por agregado fiscal, 2018 e 2019



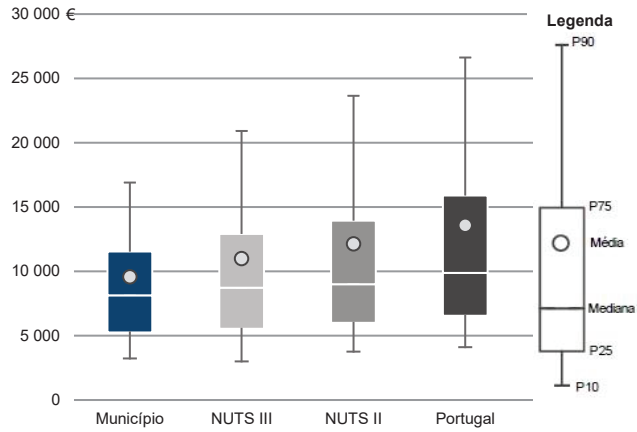
Município: **Paredes de Coura**

NUTS III: **Alto Minho**

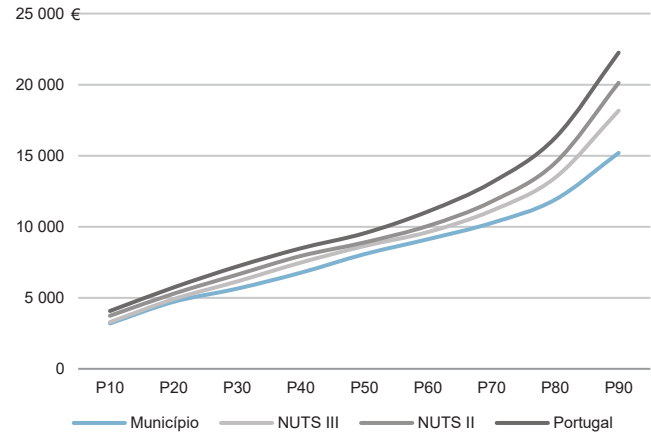
NUTS II: **Norte**

Informação do Município (2019)			
Sujeitos Passivos (Nº):	6 363	Rendimento bruto (milhares €):	60 877
		Rendimento bruto deduzido do IRS liquidado (milhares €):	56 592

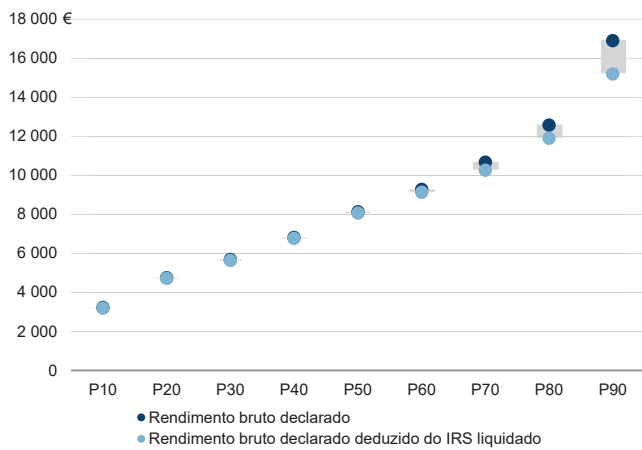
Média e percentis de rendimento bruto declarado por sujeito passivo, 2019



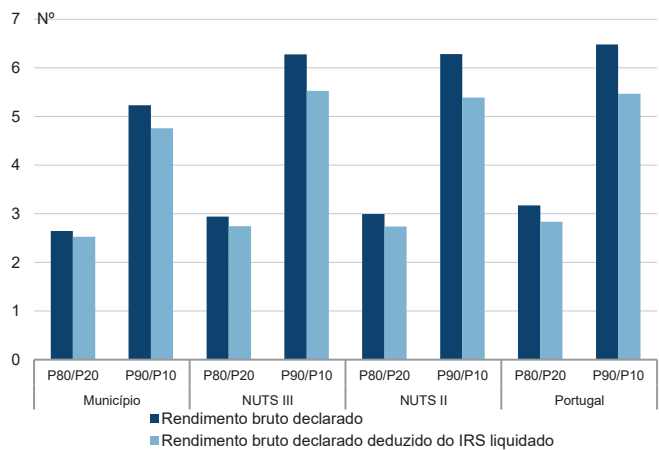
Percentis de rendimento bruto declarado deduzido do IRS liquidado por sujeito passivo, 2019



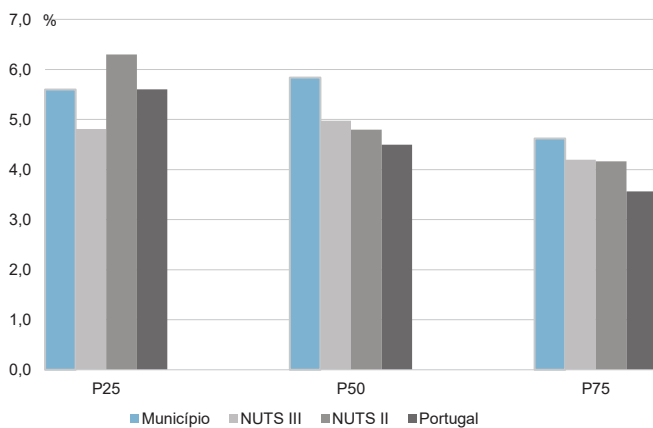
Percentis de rendimento bruto declarado e do rendimento bruto declarado deduzido do IRS liquidado por sujeito passivo, 2019



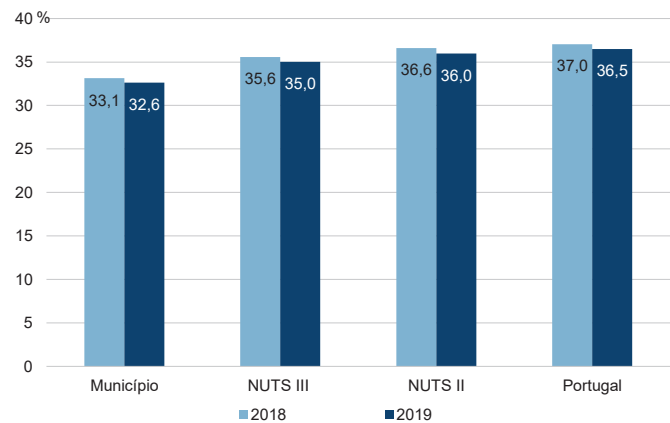
Rácios de desigualdade do rendimento bruto declarado e do rendimento bruto declarado deduzido do IRS liquidado por sujeito passivo, 2019



Taxa de variação anual dos percentis do rendimento bruto declarado deduzido do IRS liquidado por sujeito passivo, 2019



Coefficiente de Gini do rendimento bruto declarado deduzido do IRS liquidado por sujeito passivo, 2018 e 2019



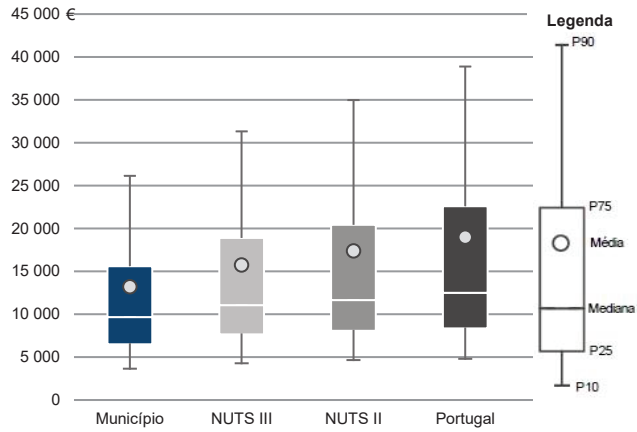
Município: **Ponte da Barca**

NUTS III: **Alto Minho**

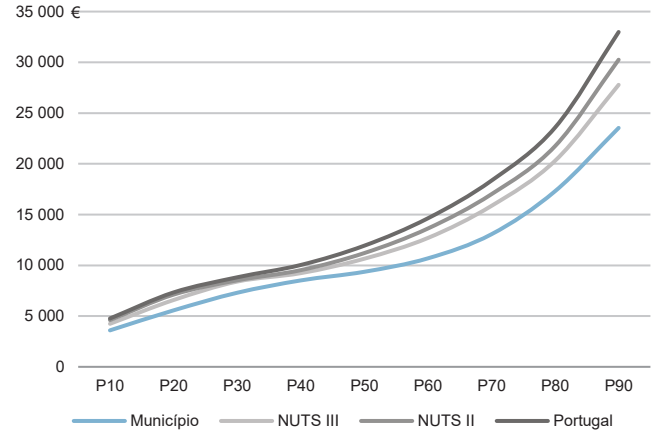
NUTS II: **Norte**

Informação do Município (2019)			
Agregados Fiscais (Nº):	5 750	Rendimento bruto (milhares €):	75 920
		Rendimento bruto deduzido do IRS liquidado (milhares €):	70 373

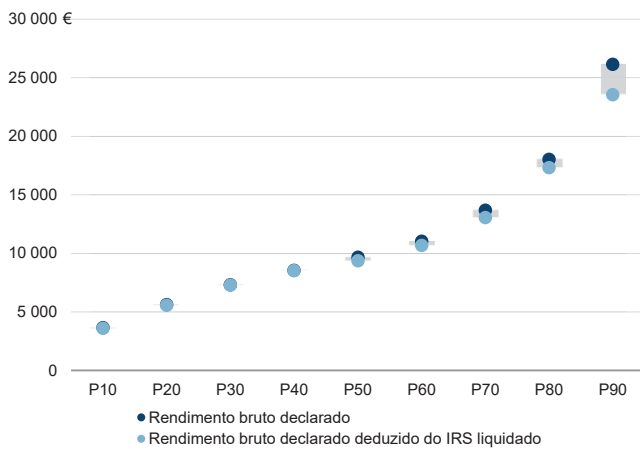
Média e percentis de rendimento bruto declarado por agregado fiscal, 2019



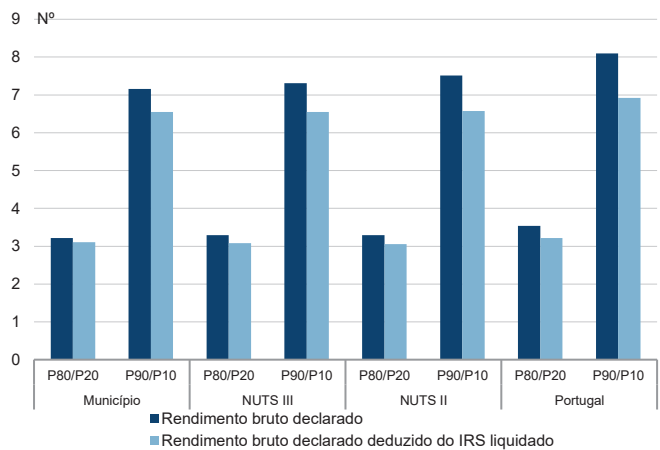
Percentis de rendimento bruto declarado deduzido do IRS liquidado por agregado fiscal, 2019



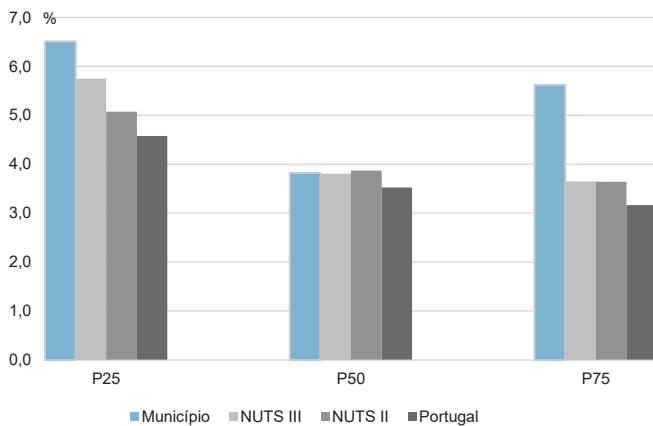
Percentis de rendimento bruto declarado e do rendimento bruto declarado deduzido do IRS liquidado por agregado fiscal, 2019



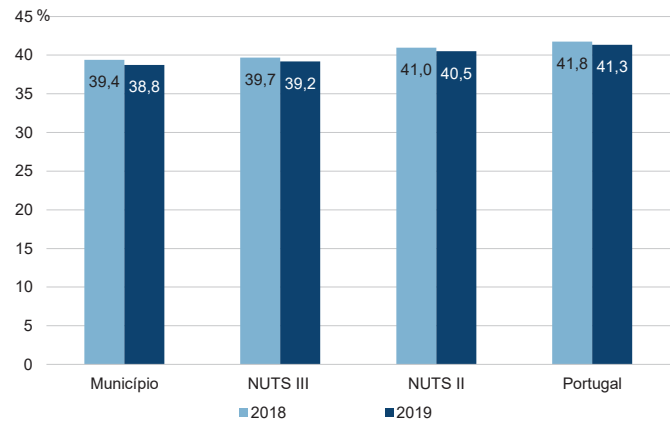
Rácios de desigualdade do rendimento bruto declarado e do rendimento bruto declarado deduzido do IRS liquidado por agregado fiscal, 2019



Taxa de variação anual dos percentis do rendimento bruto declarado deduzido do IRS liquidado por agregado fiscal, 2019



Coefficiente de Gini do rendimento bruto declarado deduzido do IRS liquidado por agregado fiscal, 2018 e 2019



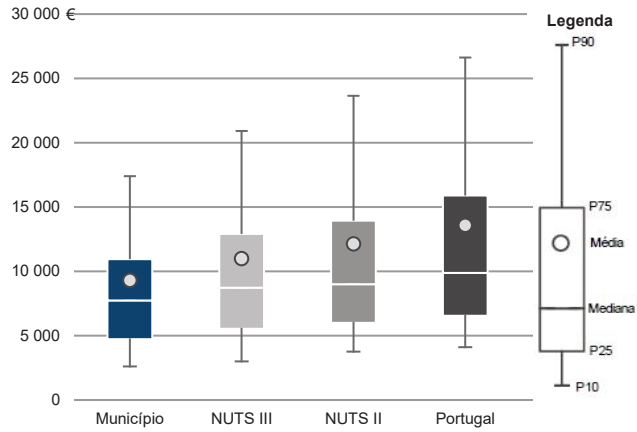
Município: **Ponte da Barca**

NUTS III: **Alto Minho**

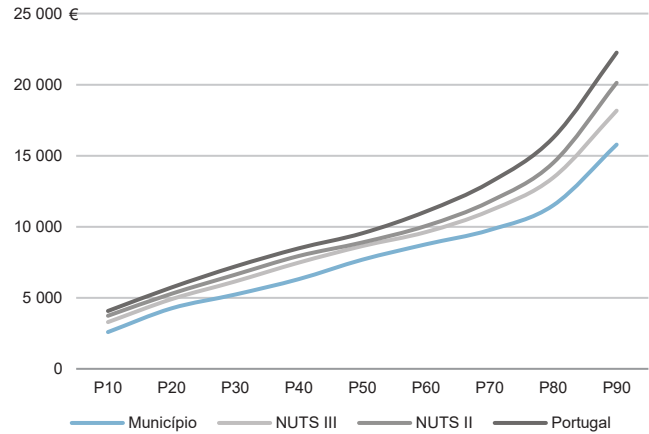
NUTS II: **Norte**

Informação do Município (2019)			
Sujeitos Passivos (Nº):	8 152	Rendimento bruto (milhares €):	75 920
		Rendimento bruto deduzido do IRS liquidado (milhares €):	70 373

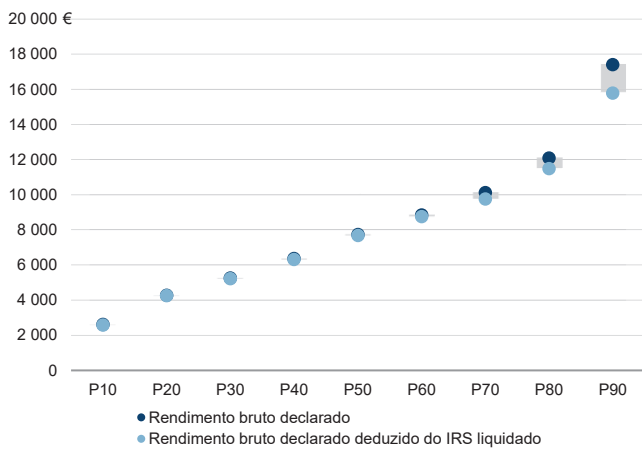
Média e percentis de rendimento bruto declarado por sujeito passivo, 2019



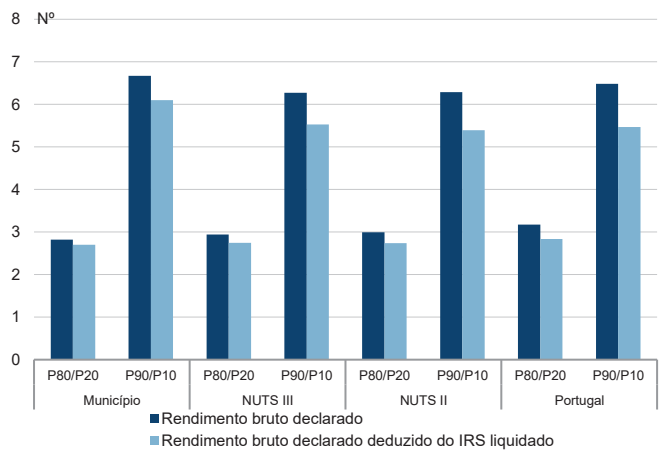
Percentis de rendimento bruto declarado deduzido do IRS liquidado por sujeito passivo, 2019



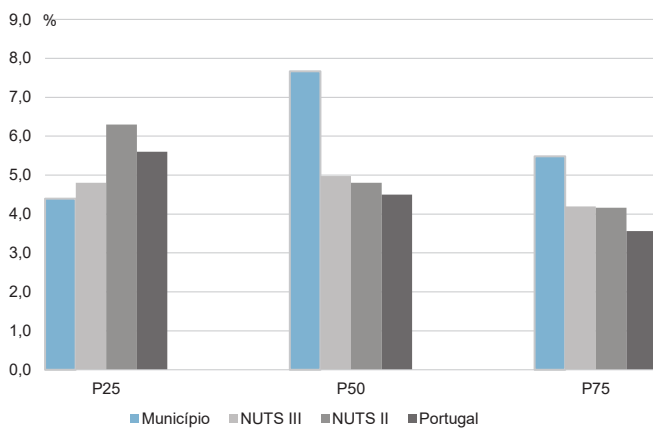
Percentis de rendimento bruto declarado e do rendimento bruto declarado deduzido do IRS liquidado por sujeito passivo, 2019



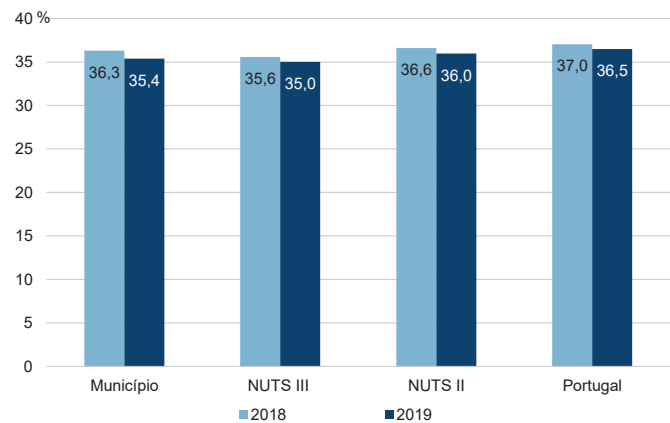
Rácios de desigualdade do rendimento bruto declarado e do rendimento bruto declarado deduzido do IRS liquidado por sujeito passivo, 2019



Taxa de variação anual dos percentis do rendimento bruto declarado deduzido do IRS liquidado por sujeito passivo, 2019



Coefficiente de Gini do rendimento bruto declarado deduzido do IRS liquidado por sujeito passivo, 2018 e 2019



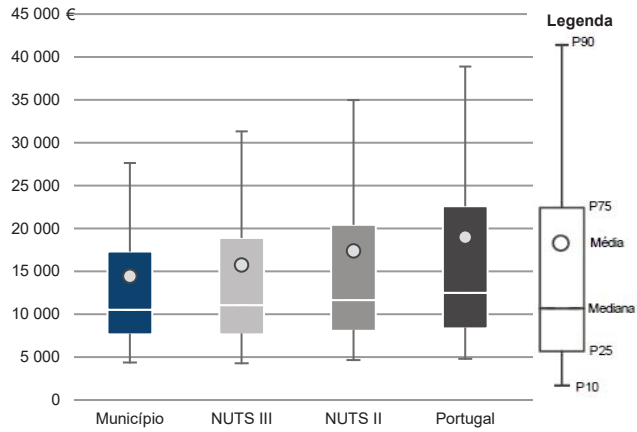
Município: **Ponte de Lima**

NUTS III: **Alto Minho**

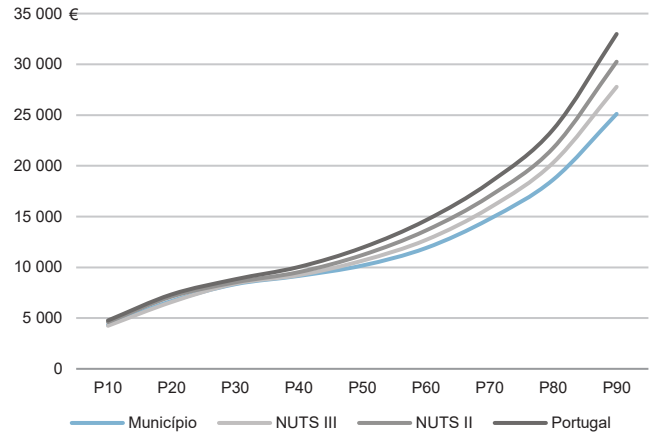
NUTS II: **Norte**

Informação do Município (2019)			
Agregados Fiscais (Nº):	19 997	Rendimento bruto (milhares €):	289 141
		Rendimento bruto deduzido do IRS liquidado (milhares €):	267 364

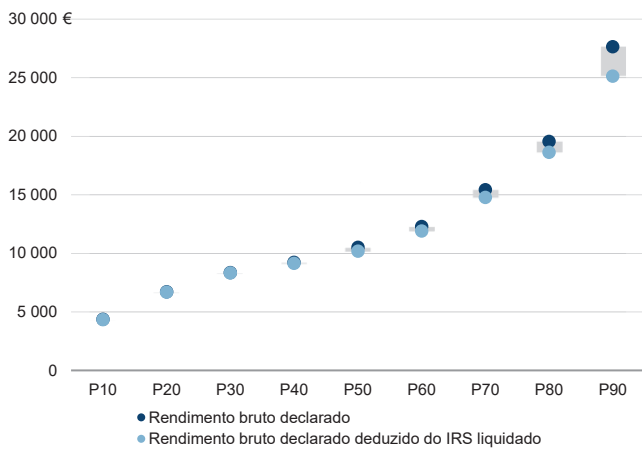
Média e percentis de rendimento bruto declarado por agregado fiscal, 2019



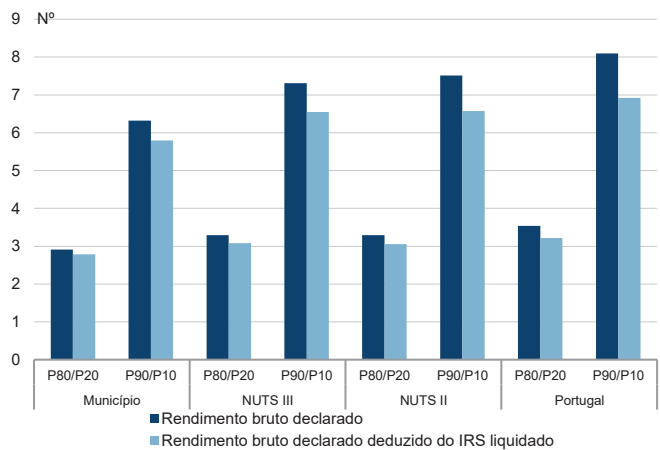
Percentis de rendimento bruto declarado deduzido do IRS liquidado por agregado fiscal, 2019



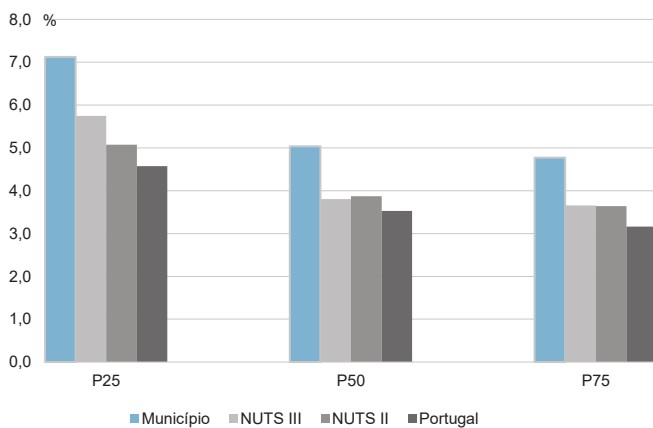
Percentis de rendimento bruto declarado e do rendimento bruto declarado deduzido do IRS liquidado por agregado fiscal, 2019



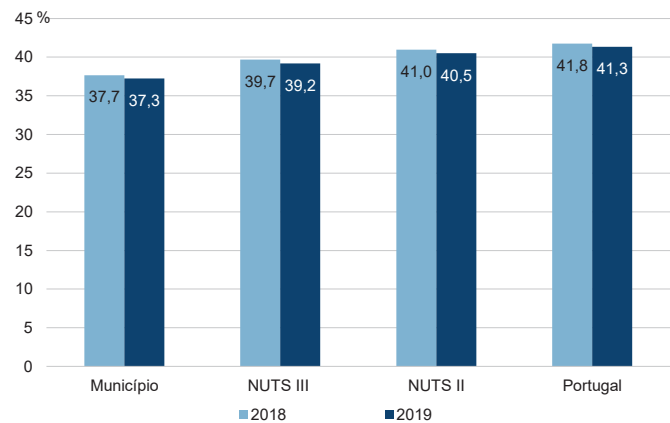
Rádios de desigualdade do rendimento bruto declarado e do rendimento bruto declarado deduzido do IRS liquidado por agregado fiscal, 2019



Taxa de variação anual dos percentis do rendimento bruto declarado deduzido do IRS liquidado por agregado fiscal, 2019



Coefficiente de Gini do rendimento bruto declarado deduzido do IRS liquidado por agregado fiscal, 2018 e 2019



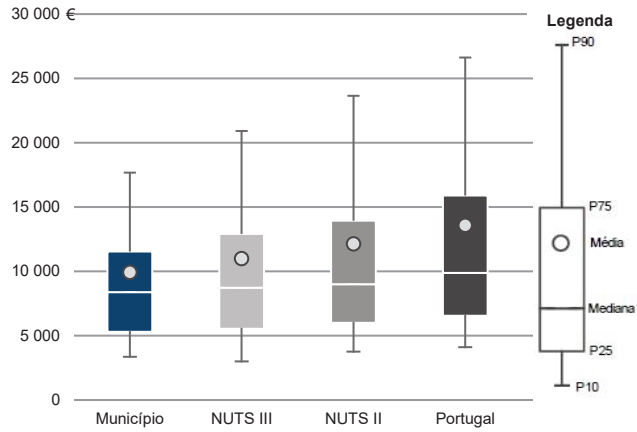
Município: **Ponte de Lima**

NUTS III: **Alto Minho**

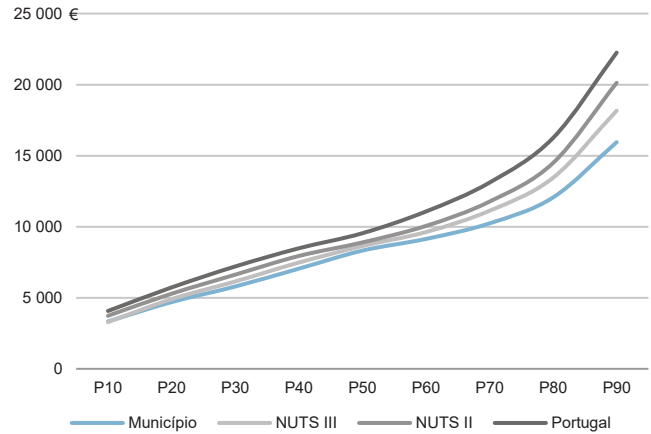
NUTS II: **Norte**

Informação do Município (2019)			
Sujeitos Passivos (Nº):	29 115	Rendimento bruto (milhares €):	289 141
		Rendimento bruto deduzido do IRS liquidado (milhares €):	267 364

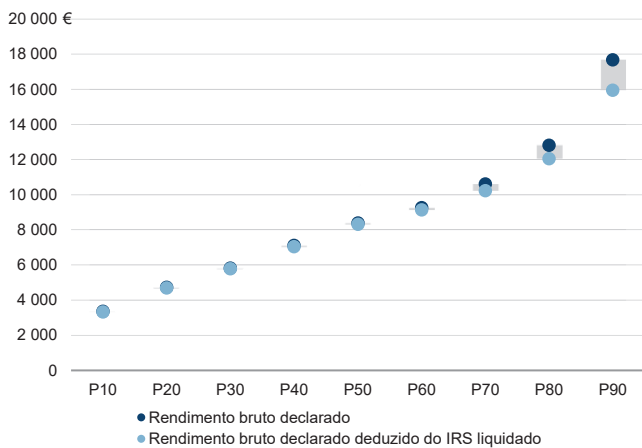
Média e percentis de rendimento bruto declarado por sujeito passivo, 2019



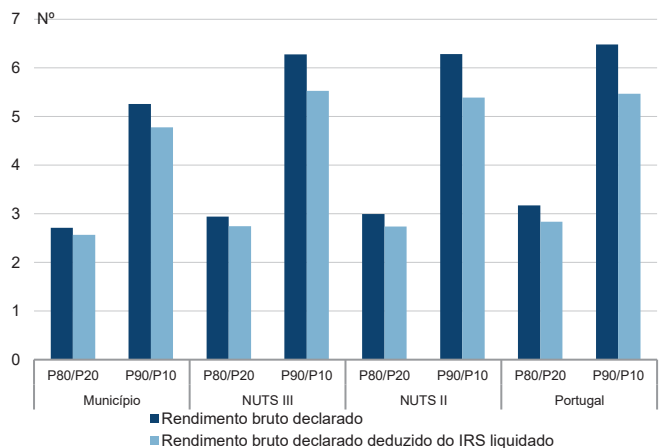
Percentis de rendimento bruto declarado deduzido do IRS liquidado por sujeito passivo, 2019



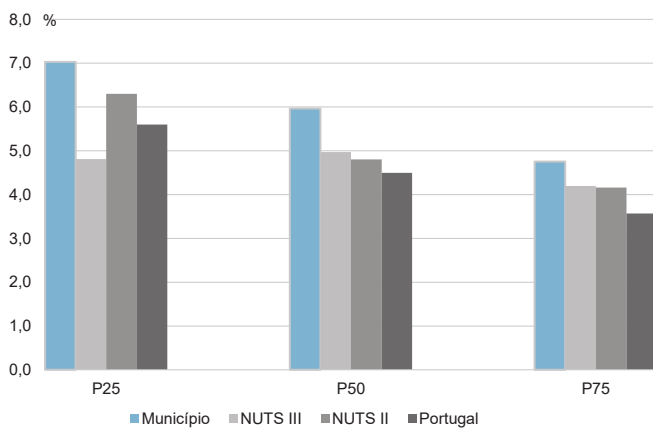
Percentis de rendimento bruto declarado e do rendimento bruto declarado deduzido do IRS liquidado por sujeito passivo, 2019



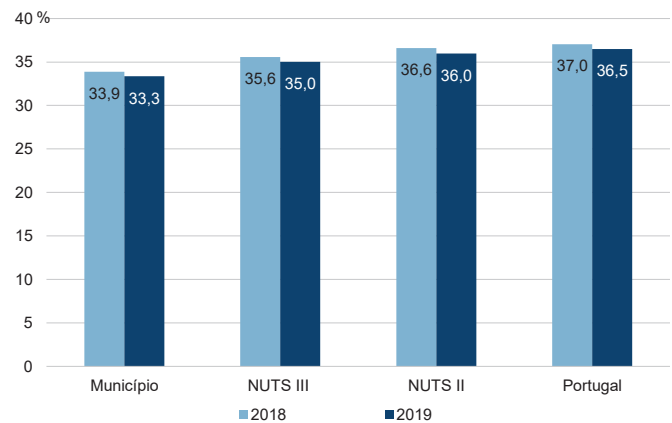
Rádios de desigualdade do rendimento bruto declarado e do rendimento bruto declarado deduzido do IRS liquidado por sujeito passivo, 2019



Taxa de variação anual dos percentis do rendimento bruto declarado deduzido do IRS liquidado por sujeito passivo, 2019



Coefficiente de Gini do rendimento bruto declarado deduzido do IRS liquidado por sujeito passivo, 2018 e 2019



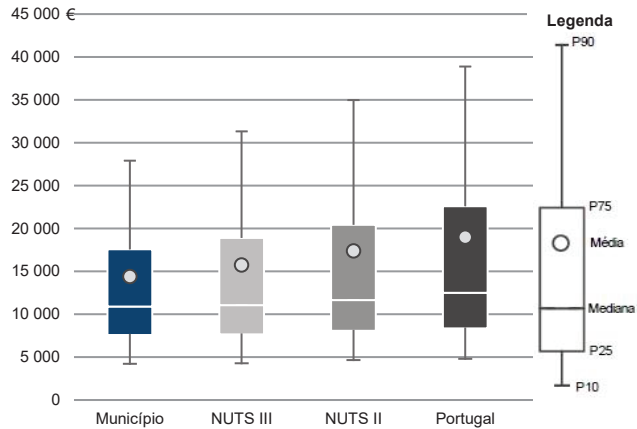
Município: **Valença**

NUTS III: **Alto Minho**

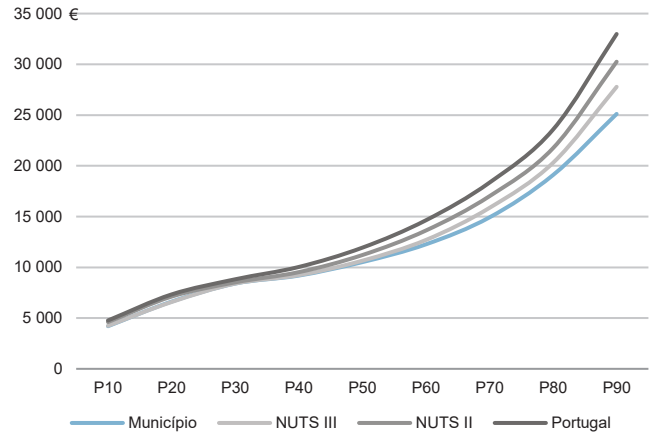
NUTS II: **Norte**

Informação do Município (2019)			
Agregados Fiscais (Nº):	7 052	Rendimento bruto (milhares €):	101 459
		Rendimento bruto deduzido do IRS liquidado (milhares €):	93 730

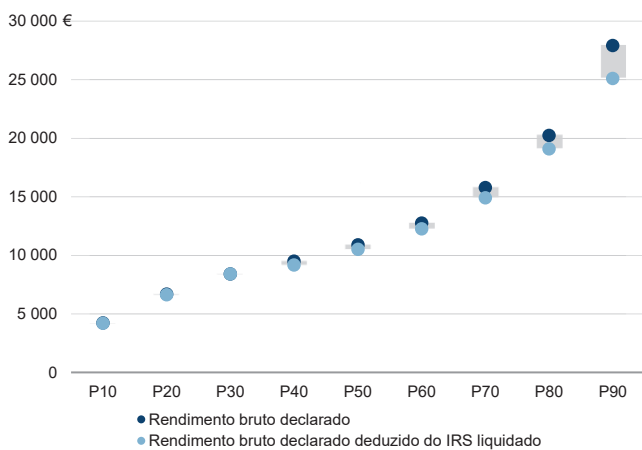
Média e percentis de rendimento bruto declarado por agregado fiscal, 2019



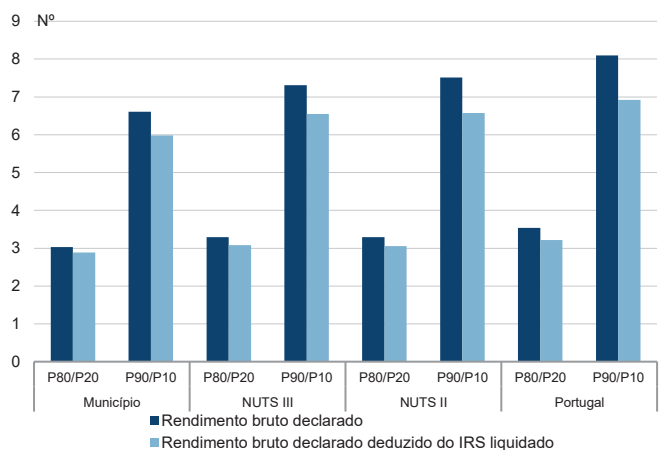
Percentis de rendimento bruto declarado deduzido do IRS liquidado por agregado fiscal, 2019



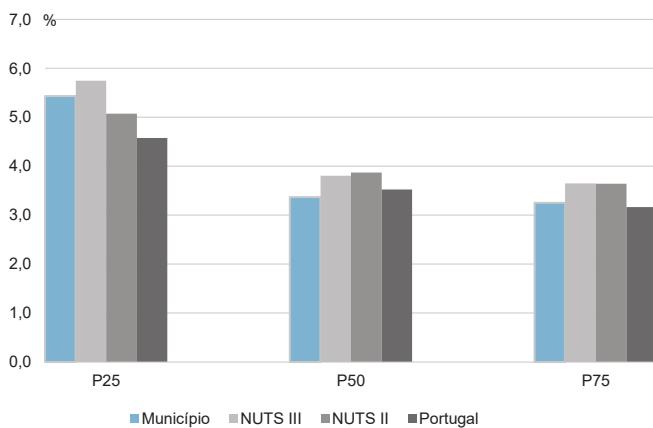
Percentis de rendimento bruto declarado e do rendimento bruto declarado deduzido do IRS liquidado por agregado fiscal, 2019



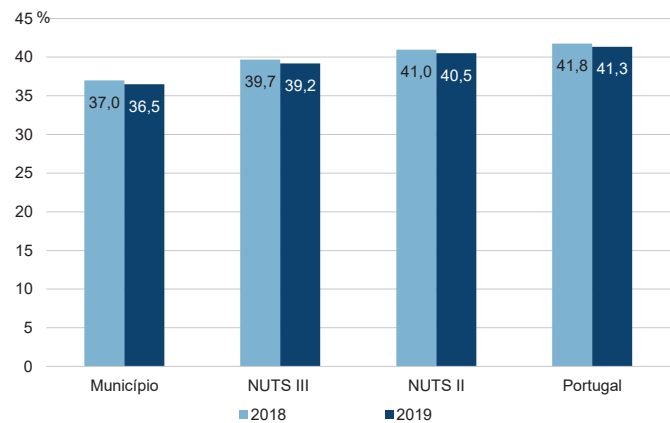
Rácios de desigualdade do rendimento bruto declarado e do rendimento bruto declarado deduzido do IRS liquidado por agregado fiscal, 2019



Taxa de variação anual dos percentis do rendimento bruto declarado deduzido do IRS liquidado por agregado fiscal, 2019



Coefficiente de Gini do rendimento bruto declarado deduzido do IRS liquidado por agregado fiscal, 2018 e 2019



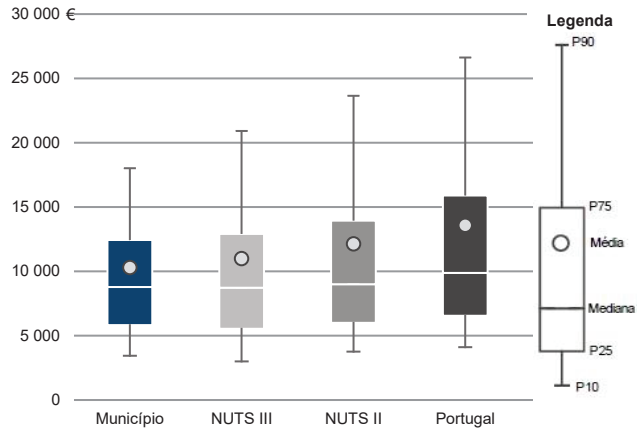
Município: **Valença**

NUTS III: **Alto Minho**

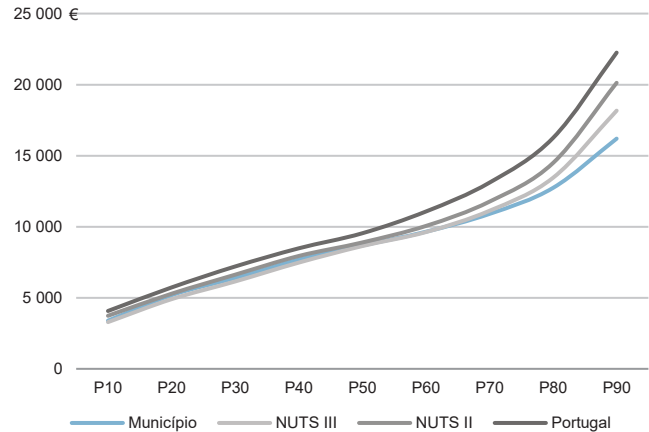
NUTS II: **Norte**

Informação do Município (2019)			
Sujeitos Passivos (Nº):	9 847	Rendimento bruto (milhares €):	101 459
		Rendimento bruto deduzido do IRS liquidado (milhares €):	93 730

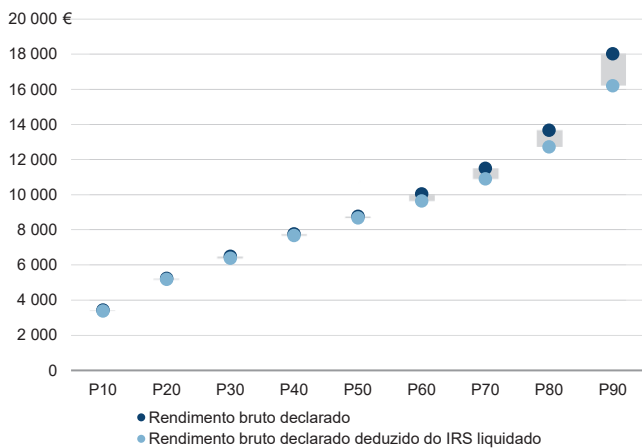
Média e percentis de rendimento bruto declarado por sujeito passivo, 2019



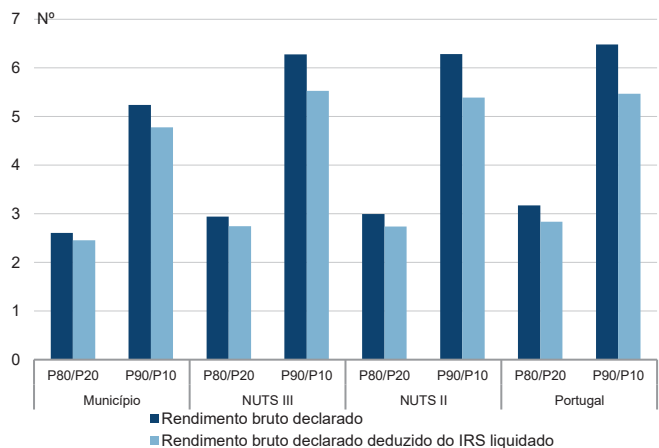
Percentis de rendimento bruto declarado deduzido do IRS liquidado por sujeito passivo, 2019



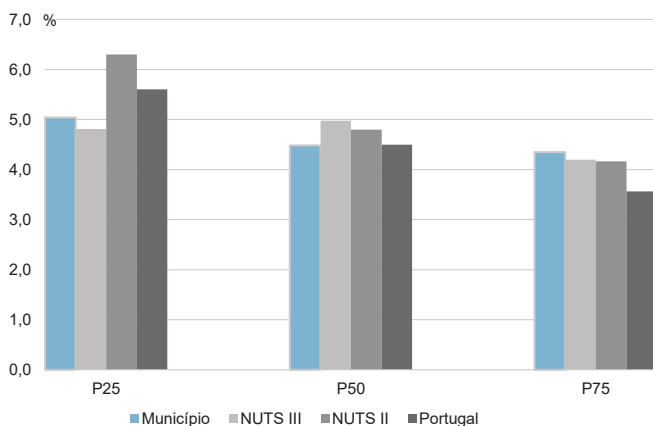
Percentis de rendimento bruto declarado e do rendimento bruto declarado deduzido do IRS liquidado por sujeito passivo, 2019



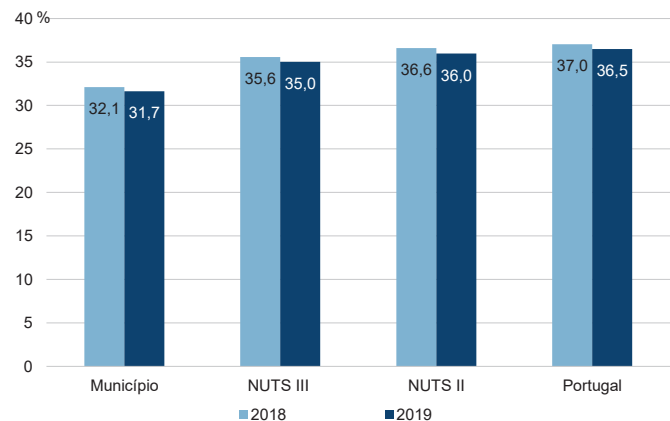
Rácios de desigualdade do rendimento bruto declarado e do rendimento bruto declarado deduzido do IRS liquidado por sujeito passivo, 2019



Taxa de variação anual dos percentis do rendimento bruto declarado deduzido do IRS liquidado por sujeito passivo, 2019



Coefficiente de Gini do rendimento bruto declarado deduzido do IRS liquidado por sujeito passivo, 2018 e 2019



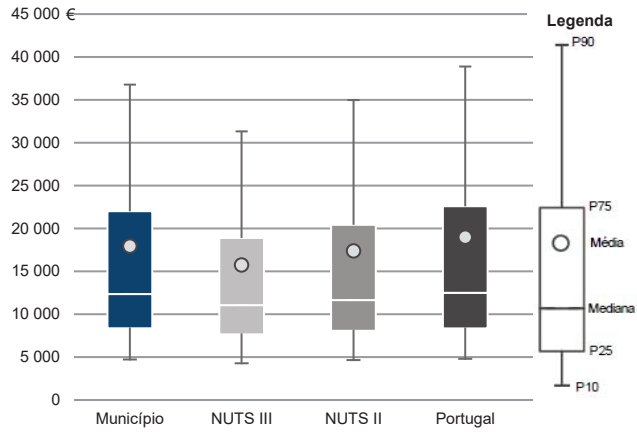
Município: **Viana do Castelo**

NUTS III: **Alto Minho**

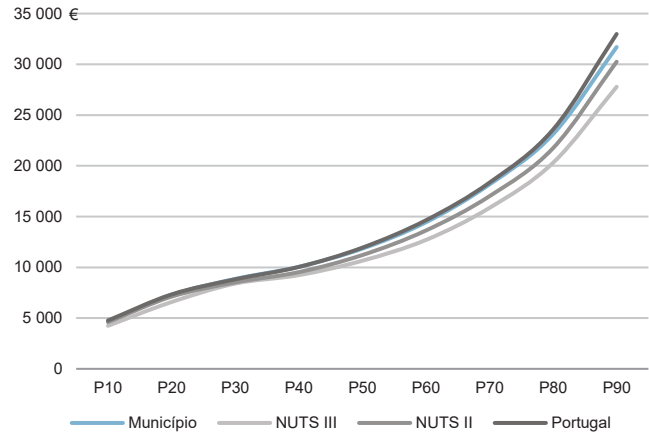
NUTS II: **Norte**

Informação do Município (2019)			
Agregados Fiscais (Nº):	43 452	Rendimento bruto (milhares €):	779 190
		Rendimento bruto deduzido do IRS liquidado (milhares €):	695 329

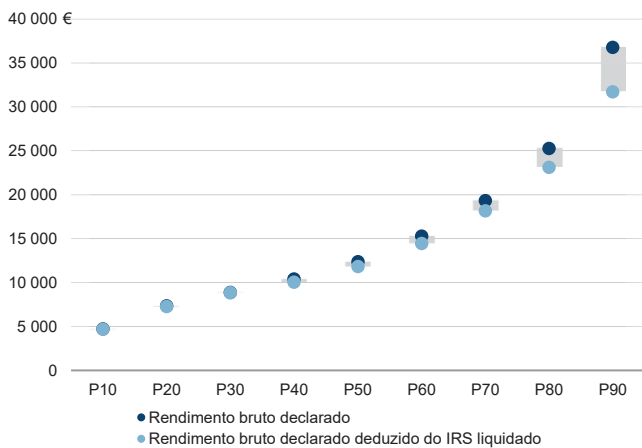
Média e percentis de rendimento bruto declarado por agregado fiscal, 2019



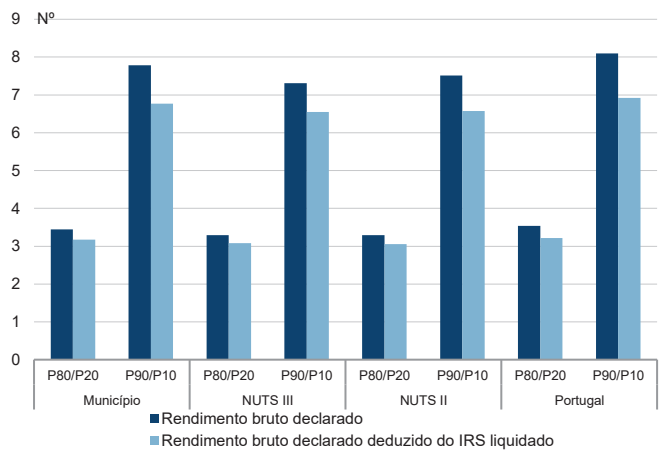
Percentis de rendimento bruto declarado deduzido do IRS liquidado por agregado fiscal, 2019



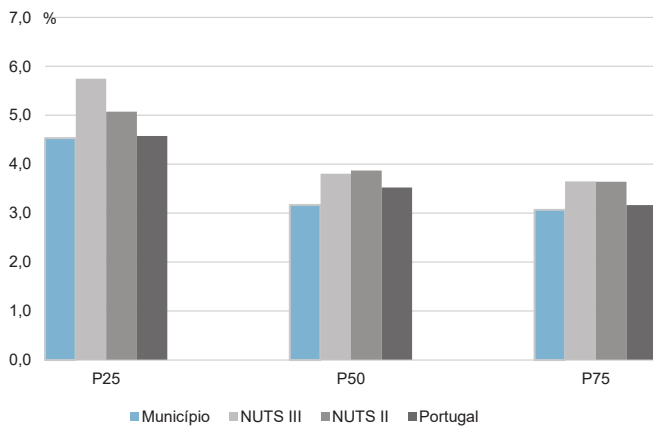
Percentis de rendimento bruto declarado e do rendimento bruto declarado deduzido do IRS liquidado por agregado fiscal, 2019



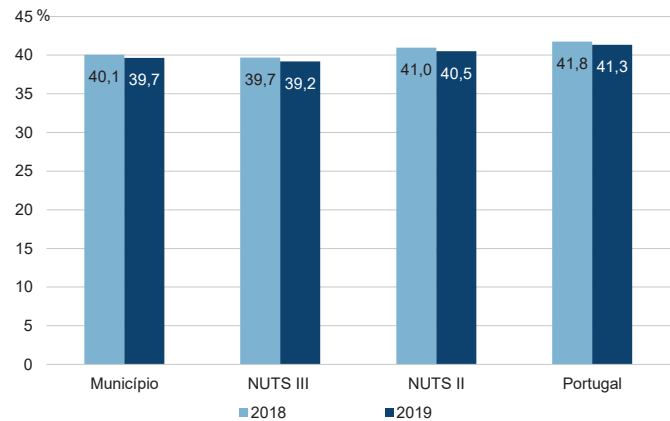
Rácios de desigualdade do rendimento bruto declarado e do rendimento bruto declarado deduzido do IRS liquidado por agregado fiscal, 2019



Taxa de variação anual dos percentis do rendimento bruto declarado deduzido do IRS liquidado por agregado fiscal, 2019



Coefficiente de Gini do rendimento bruto declarado deduzido do IRS liquidado por agregado fiscal, 2018 e 2019



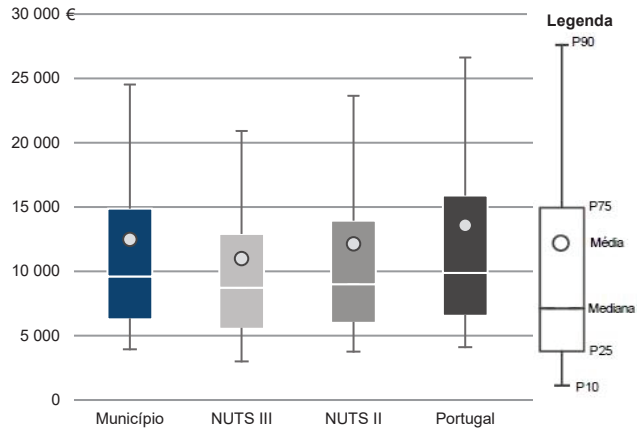
Município: **Viana do Castelo**

NUTS III: **Alto Minho**

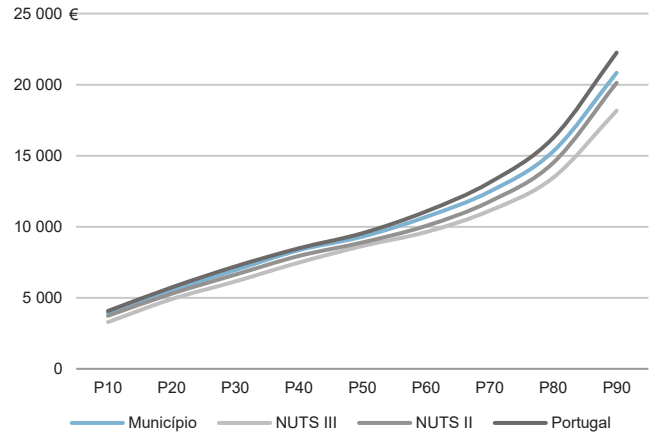
NUTS II: **Norte**

Informação do Município (2019)			
Sujeitos Passivos (Nº):	62 396	Rendimento bruto (milhares €):	779 190
		Rendimento bruto deduzido do IRS liquidado (milhares €):	695 329

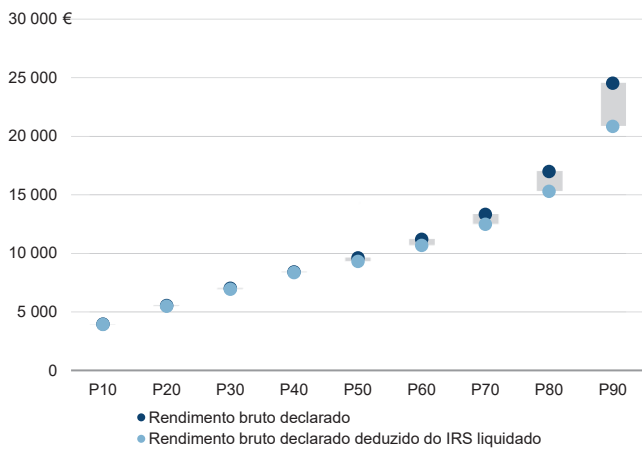
Média e percentis de rendimento bruto declarado por sujeito passivo, 2019



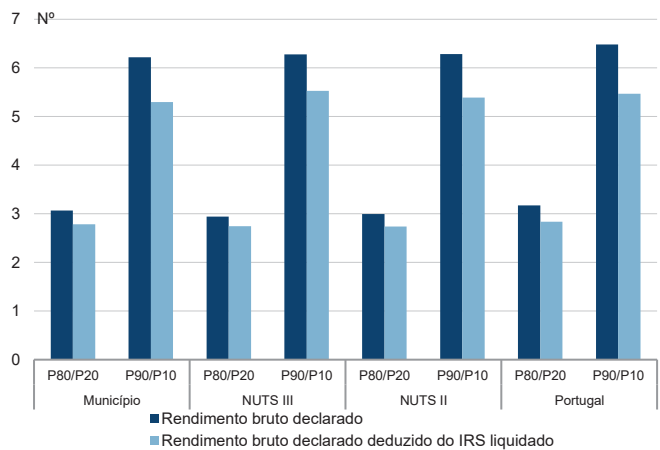
Percentis de rendimento bruto declarado deduzido do IRS liquidado por sujeito passivo, 2019



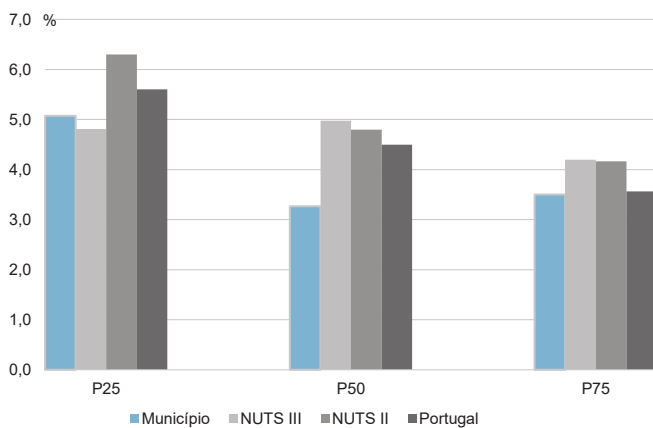
Percentis de rendimento bruto declarado e do rendimento bruto declarado deduzido do IRS liquidado por sujeito passivo, 2019



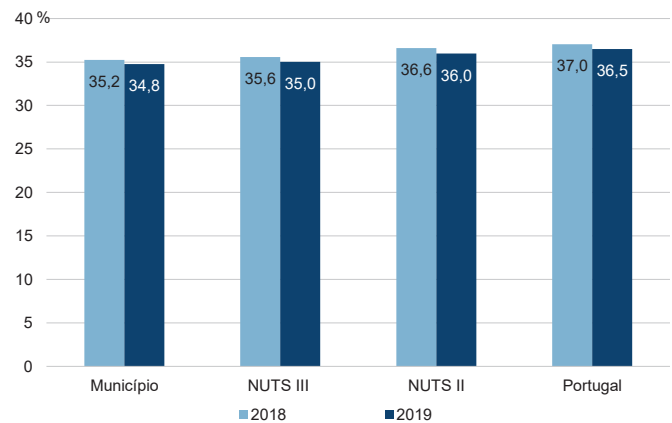
Rácios de desigualdade do rendimento bruto declarado e do rendimento bruto declarado deduzido do IRS liquidado por sujeito passivo, 2019



Taxa de variação anual dos percentis do rendimento bruto declarado deduzido do IRS liquidado por sujeito passivo, 2019



Coefficiente de Gini do rendimento bruto declarado deduzido do IRS liquidado por sujeito passivo, 2018 e 2019



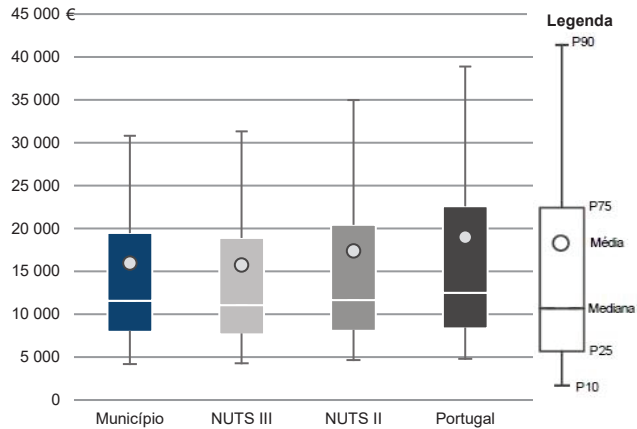
Município: **Vila Nova de Cerveira**

NUTS III: **Alto Minho**

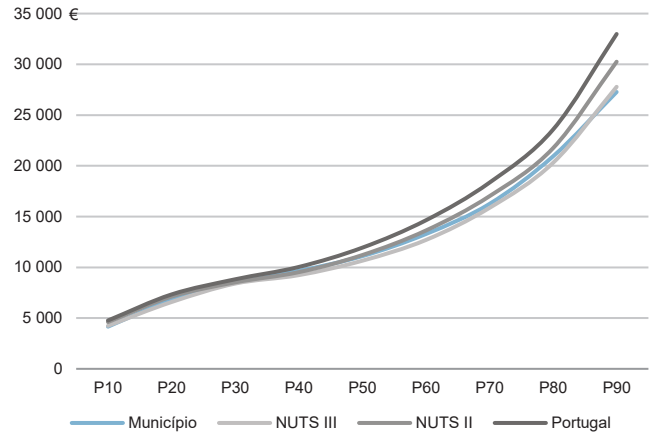
NUTS II: **Norte**

Informação do Município (2019)			
Agregados Fiscais (Nº):	4 525	Rendimento bruto (milhares €):	72 314
		Rendimento bruto deduzido do IRS liquidado (milhares €):	65 710

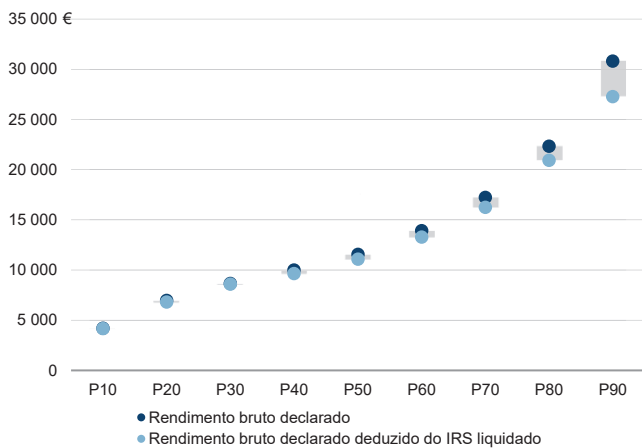
Média e percentis de rendimento bruto declarado por agregado fiscal, 2019



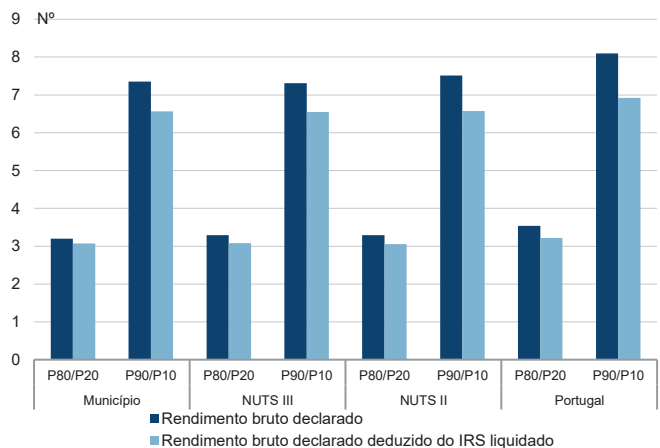
Percentis de rendimento bruto declarado deduzido do IRS liquidado por agregado fiscal, 2019



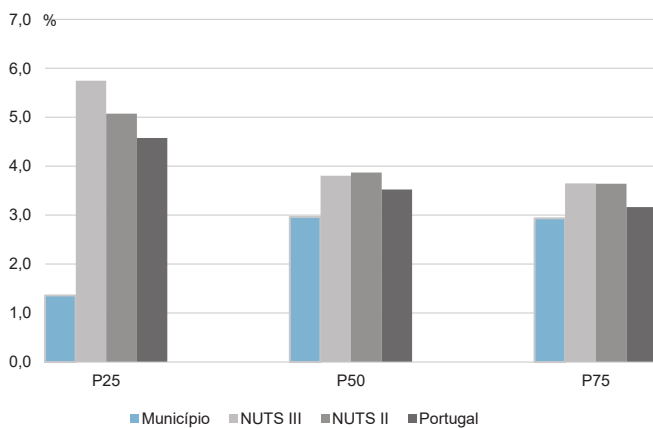
Percentis de rendimento bruto declarado e do rendimento bruto declarado deduzido do IRS liquidado por agregado fiscal, 2019



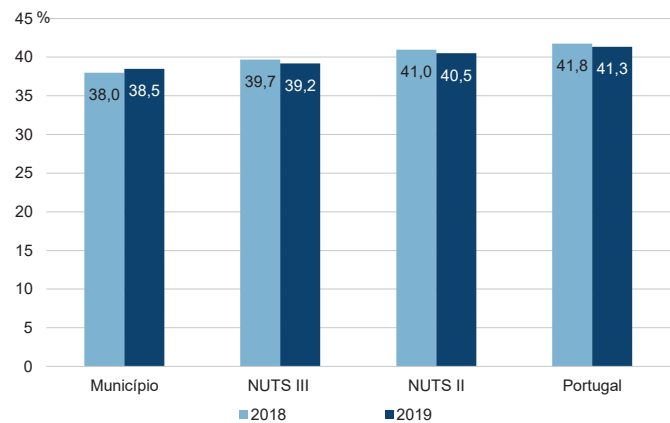
Rácios de desigualdade do rendimento bruto declarado e do rendimento bruto declarado deduzido do IRS liquidado por agregado fiscal, 2019



Taxa de variação anual dos percentis do rendimento bruto declarado deduzido do IRS liquidado por agregado fiscal, 2019



Coefficiente de Gini do rendimento bruto declarado deduzido do IRS liquidado por agregado fiscal, 2018 e 2019



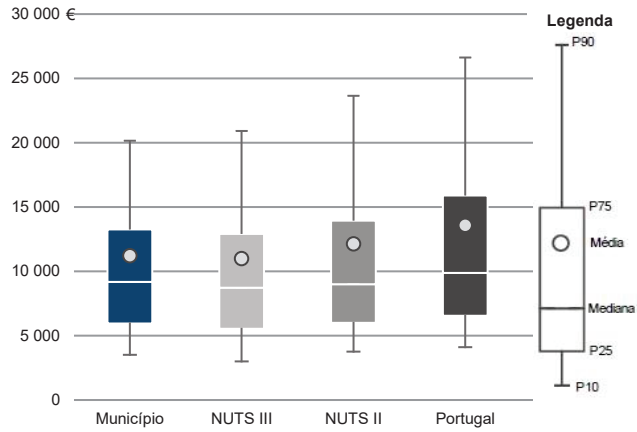
Município: **Vila Nova de Cerveira**

NUTS III: **Alto Minho**

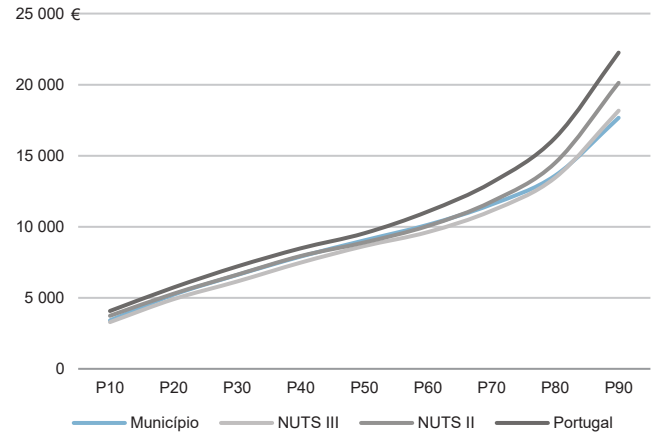
NUTS II: **Norte**

Informação do Município (2019)			
Sujeitos Passivos (N°):	6 439	Rendimento bruto (milhares €):	72 314
		Rendimento bruto deduzido do IRS liquidado (milhares €):	65 710

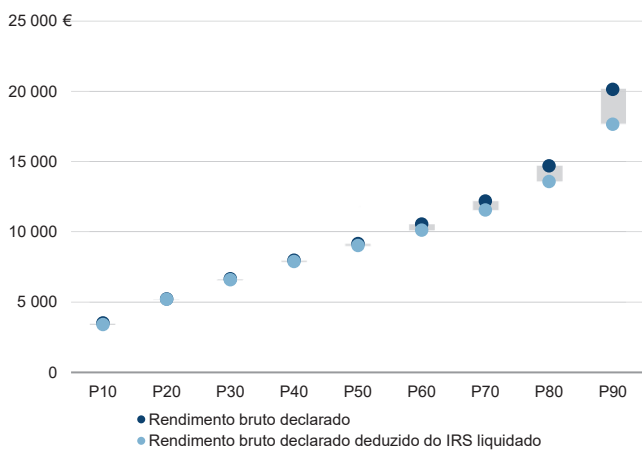
Média e percentis de rendimento bruto declarado por sujeito passivo, 2019



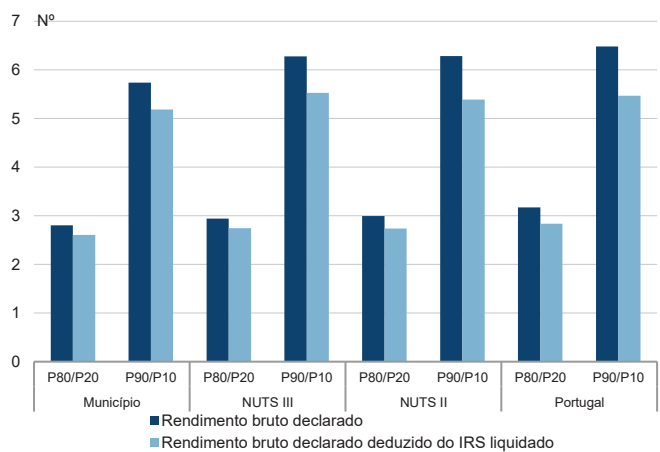
Percentis de rendimento bruto declarado deduzido do IRS liquidado por sujeito passivo, 2019



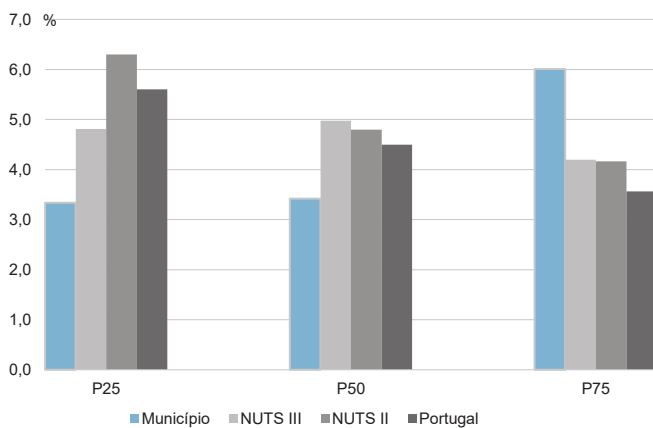
Percentis de rendimento bruto declarado e do rendimento bruto declarado deduzido do IRS liquidado por sujeito passivo, 2019



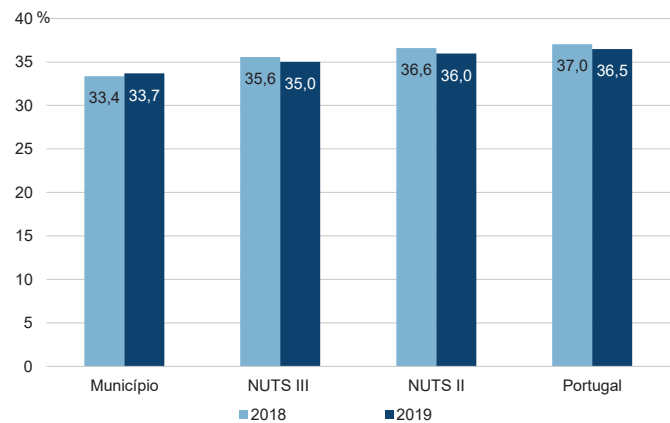
Rácios de desigualdade do rendimento bruto declarado e do rendimento bruto declarado deduzido do IRS liquidado por sujeito passivo, 2019



Taxa de variação anual dos percentis do rendimento bruto declarado deduzido do IRS liquidado por sujeito passivo, 2019



Coefficiente de Gini do rendimento bruto declarado deduzido do IRS liquidado por sujeito passivo, 2018 e 2019



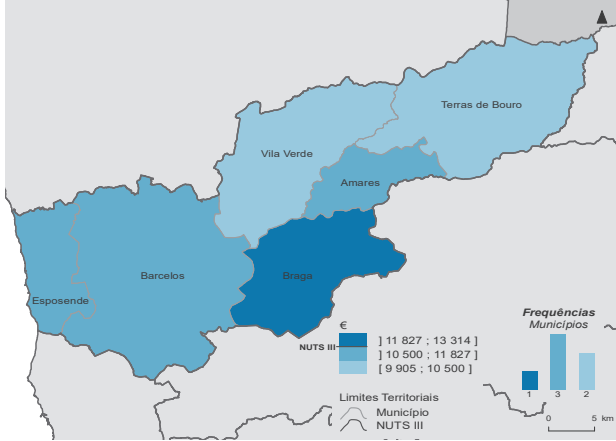
NUTS III: Cávado

NUTS II: Norte

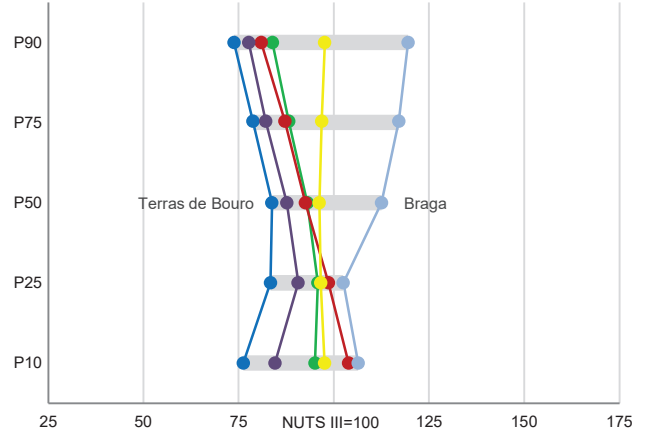
Informação da NUTS III (2019)

Agregados Fiscais (N°): 199 488	Rendimento bruto (milhares €): 3 466 056	Rendimento bruto deduzido do IRS liquidado (milhares €): 3 103 055
--	---	---

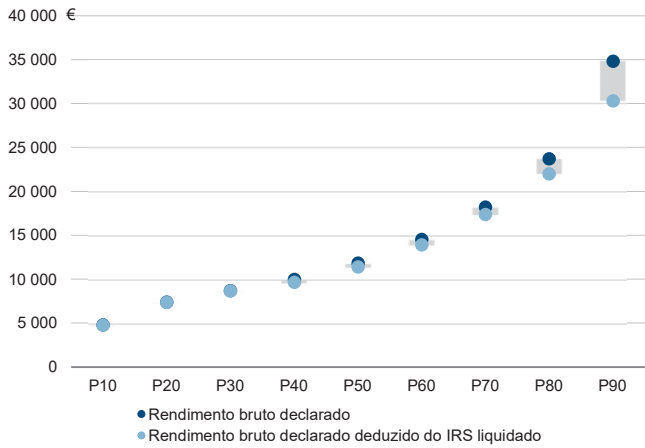
Valor mediano do rendimento bruto declarado por agregado fiscal, 2019



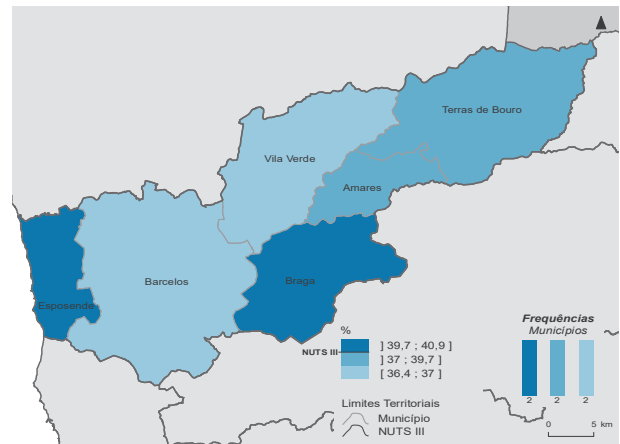
Percentis de rendimento bruto declarado por agregado fiscal (NUTS III=100) nos municípios, 2019



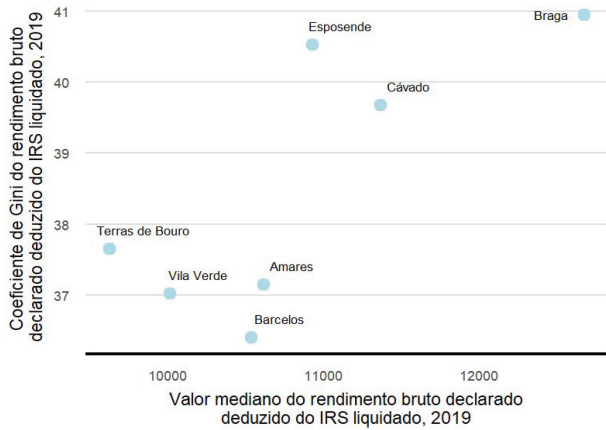
Percentis de rendimento bruto declarado e do rendimento bruto declarado deduzido do IRS liquidado por agregado fiscal, 2019



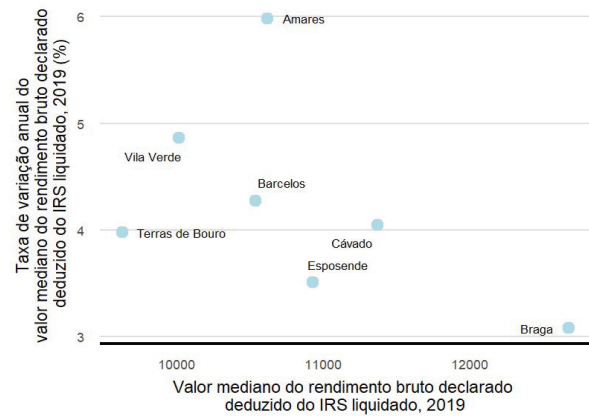
Coefficiente de Gini do rendimento bruto declarado deduzido do IRS liquidado por agregado fiscal, 2019



Mediana e Coeficiente de Gini do rendimento bruto declarado deduzido do IRS liquidado por agregado fiscal, 2019



Mediana e taxa de variação anual do rendimento bruto declarado deduzido do IRS liquidado por agregado fiscal, 2019



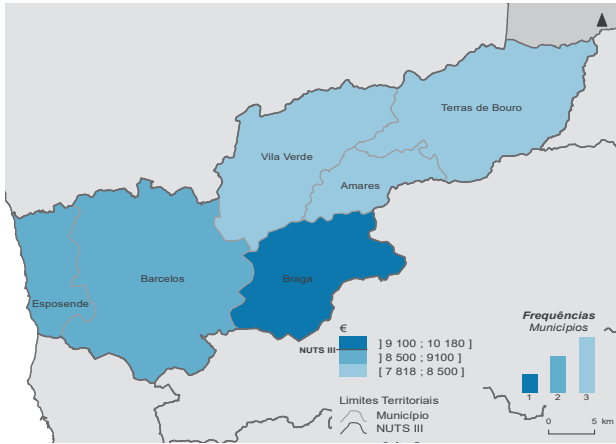
NUTS II/NUTS III: **Cávado**

NUTS II: **Norte**

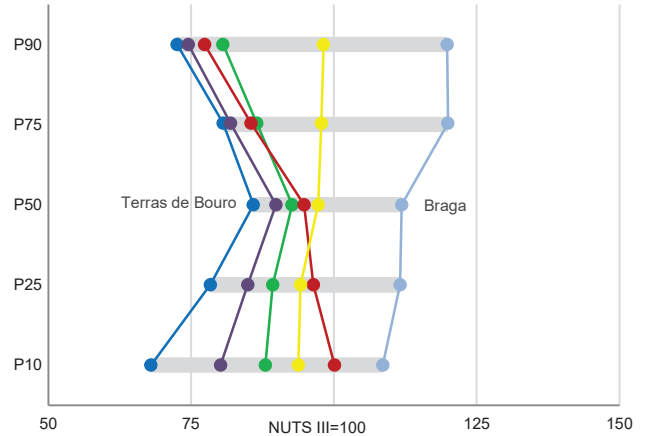
Informação da NUTS III (2019)

Sujeitos Passivos (Nº): 287 267 Rendimento bruto (milhares €): 3 466 056 Rendimento bruto deduzido do IRS liquidado (milhares €): 3 103 055

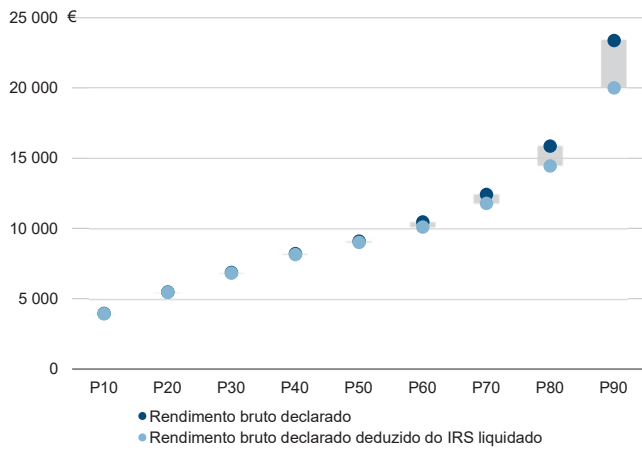
Valor mediano do rendimento bruto declarado por sujeito passivo, 2019



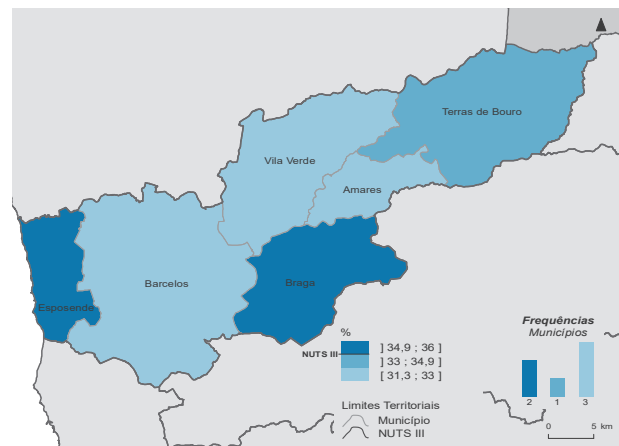
Percentis de rendimento bruto declarado por sujeito passivo (NUTS III=100) nos municípios, 2019



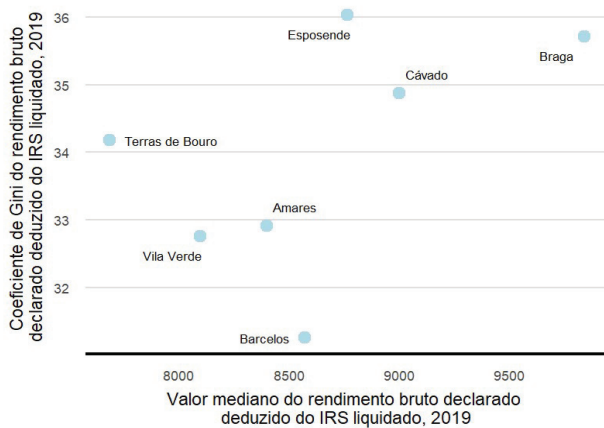
Percentis de rendimento bruto declarado e do rendimento bruto declarado deduzido do IRS liquidado por sujeito passivo, 2019



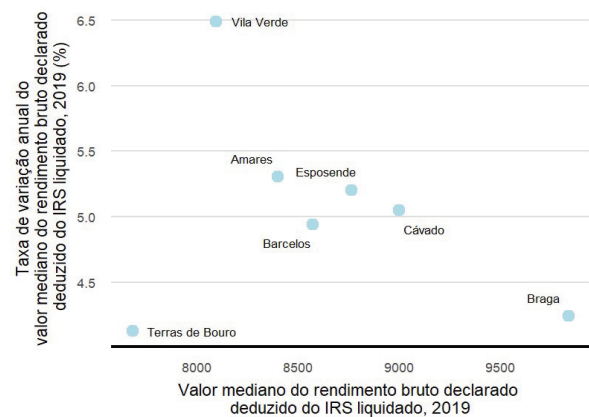
Coefficiente de Gini do rendimento bruto declarado deduzido do IRS liquidado por sujeito passivo, 2019



Mediana e Coeficiente de Gini do rendimento bruto declarado deduzido do IRS liquidado por sujeito passivo, 2019



Mediana e taxa de variação anual do rendimento bruto declarado deduzido do IRS liquidado por sujeito passivo, 2019



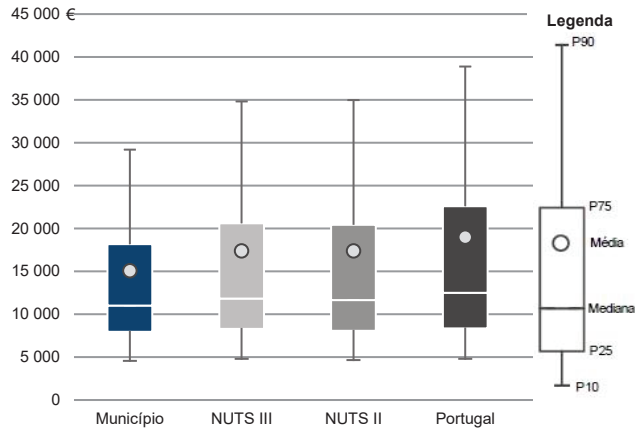
Município: **Amares**

NUTS III: **Cávado**

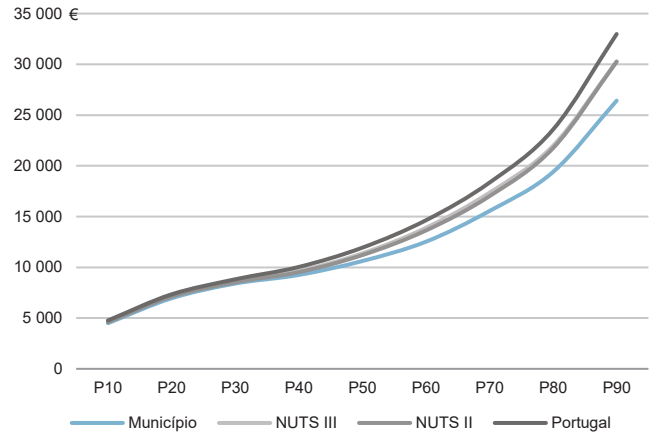
NUTS II: **Norte**

Informação do Município (2019)			
Agregados Fiscais (Nº):	8 636	Rendimento bruto (milhares €):	130 339
		Rendimento bruto deduzido do IRS liquidado (milhares €):	119 812

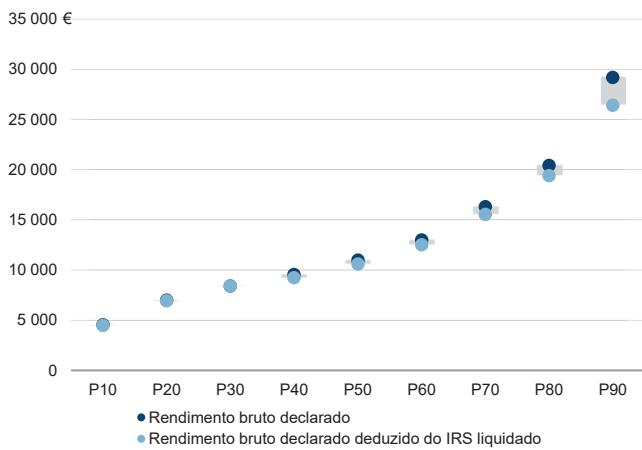
Média e percentis de rendimento bruto declarado por agregado fiscal, 2019



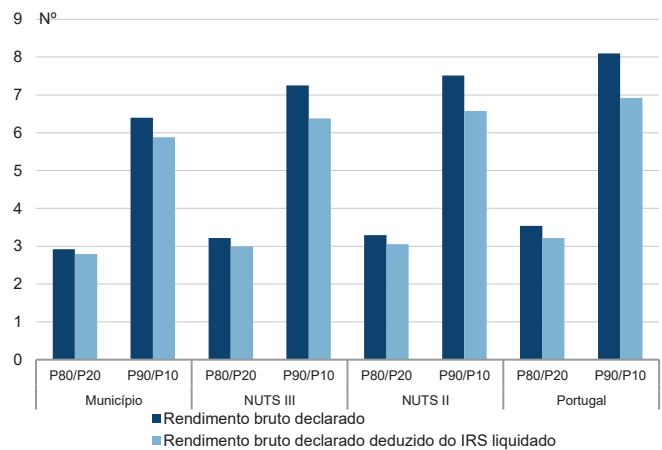
Percentis de rendimento bruto declarado deduzido do IRS liquidado por agregado fiscal, 2019



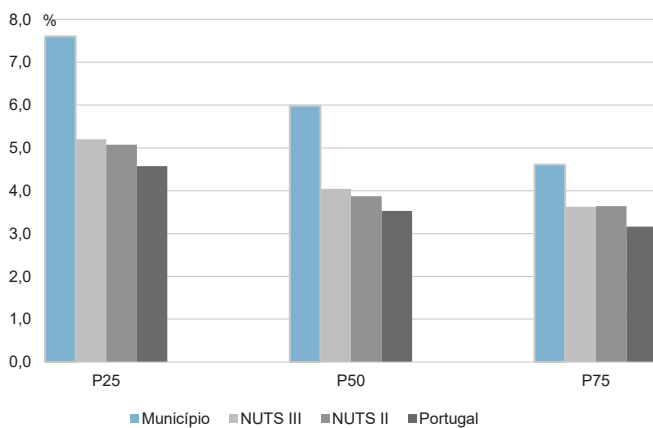
Percentis de rendimento bruto declarado e do rendimento bruto declarado deduzido do IRS liquidado por agregado fiscal, 2019



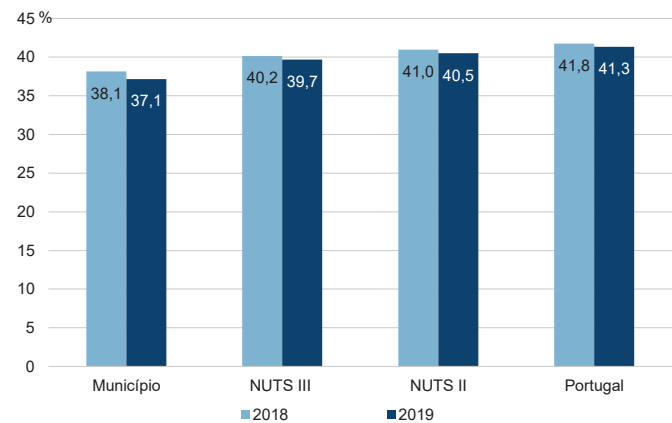
Rácios de desigualdade do rendimento bruto declarado e do rendimento bruto declarado deduzido do IRS liquidado por agregado fiscal, 2019



Taxa de variação anual dos percentis do rendimento bruto declarado deduzido do IRS liquidado por agregado fiscal, 2019



Coefficiente de Gini do rendimento bruto declarado deduzido do IRS liquidado por agregado fiscal, 2018 e 2019



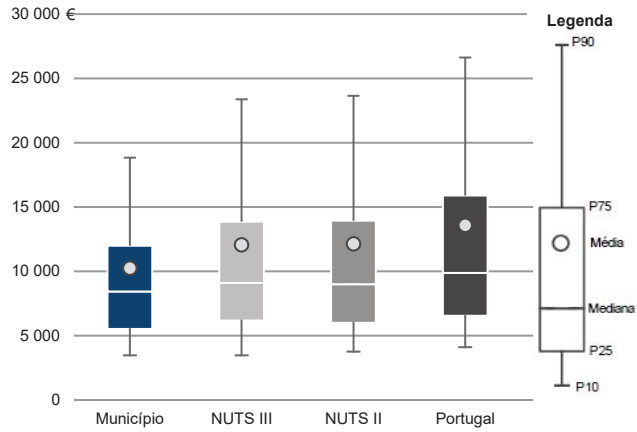
Município: **Amares**

NUTS III: **Cávado**

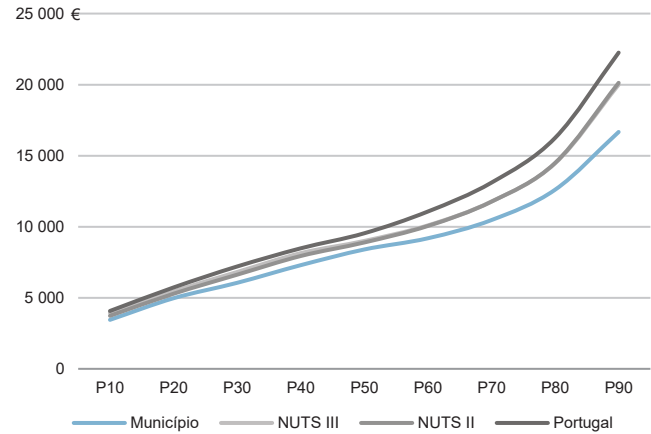
NUTS II: **Norte**

Informação do Município (2019)			
Sujeitos Passivos (Nº):	12 715	Rendimento bruto (milhares €):	130 339
		Rendimento bruto deduzido do IRS liquidado (milhares €):	119 812

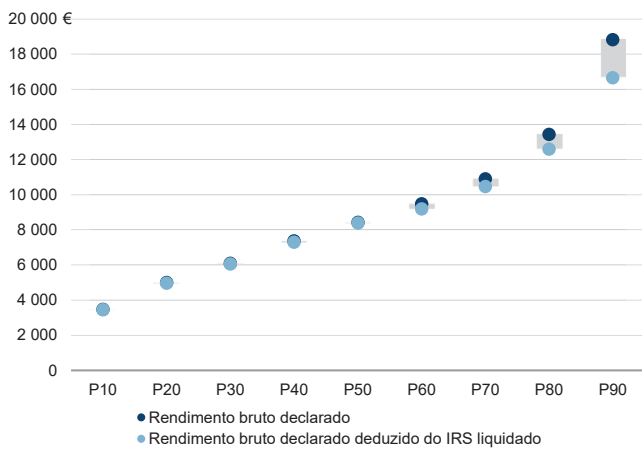
Média e percentis de rendimento bruto declarado por sujeito passivo, 2019



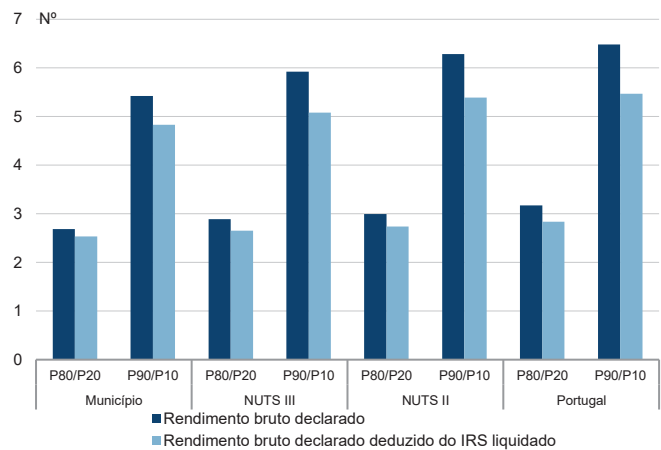
Percentis de rendimento bruto declarado deduzido do IRS liquidado por sujeito passivo, 2019



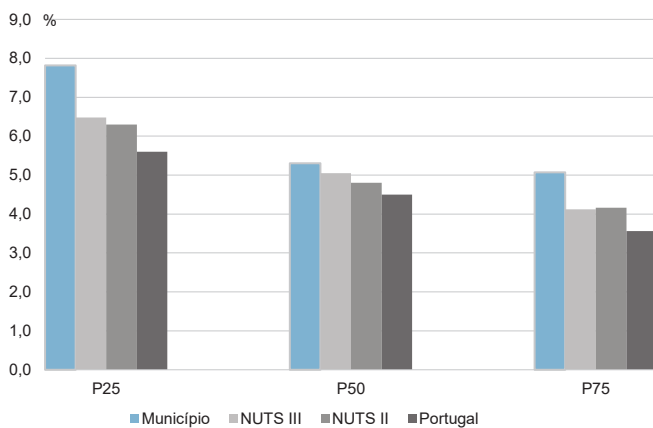
Percentis de rendimento bruto declarado e do rendimento bruto declarado deduzido do IRS liquidado por sujeito passivo, 2019



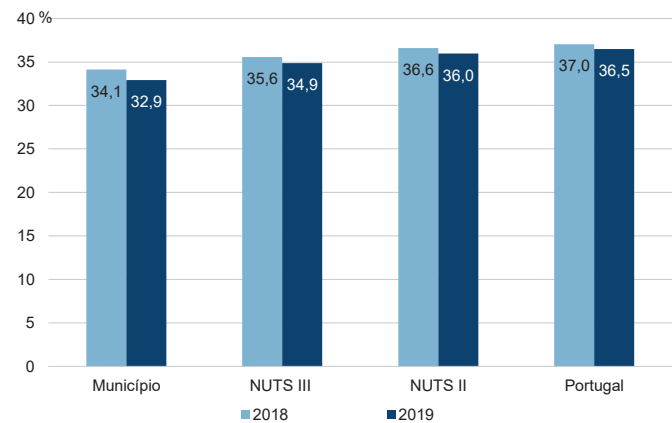
Rácios de desigualdade do rendimento bruto declarado e do rendimento bruto declarado deduzido do IRS liquidado por sujeito passivo, 2019



Taxa de variação anual dos percentis do rendimento bruto declarado deduzido do IRS liquidado por sujeito passivo, 2019



Coefficiente de Gini do rendimento bruto declarado deduzido do IRS liquidado por sujeito passivo, 2018 e 2019



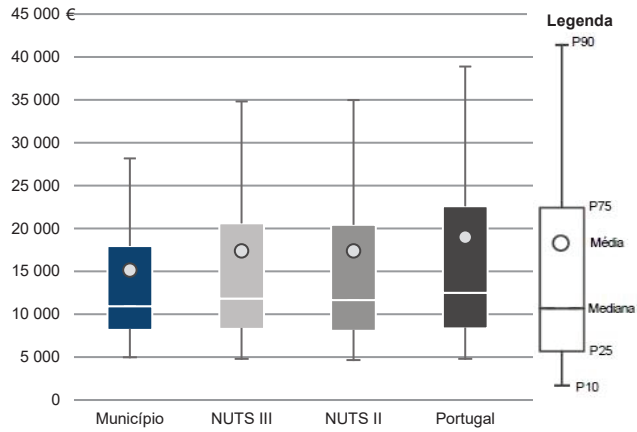
Município: **Barcelos**

NUTS III: **Cávado**

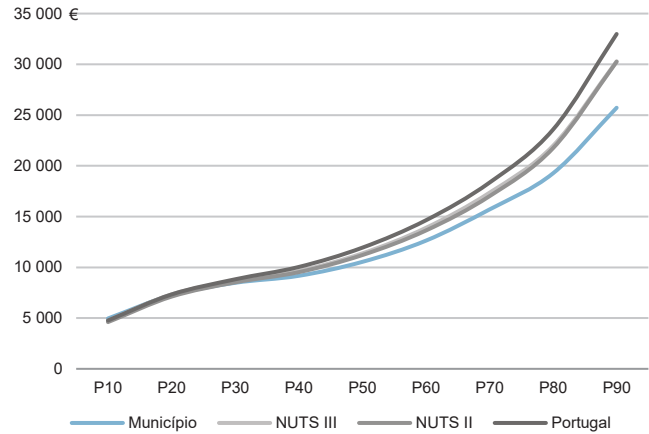
NUTS II: **Norte**

Informação do Município (2019)			
Agregados Fiscais (Nº):	56 337	Rendimento bruto (milhares €):	853 290
		Rendimento bruto deduzido do IRS liquidado (milhares €):	784 408

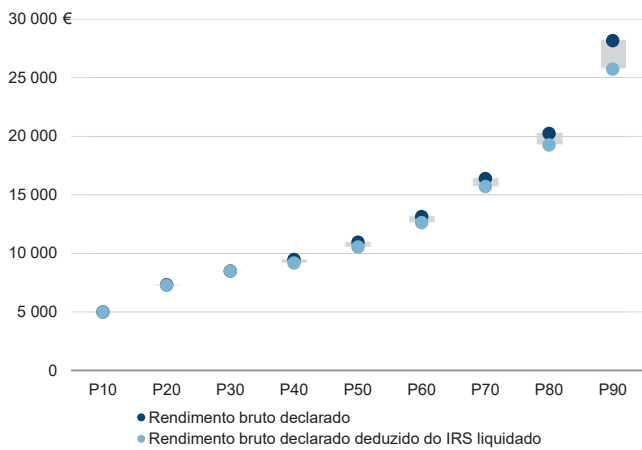
Média e percentis de rendimento bruto declarado por agregado fiscal, 2019



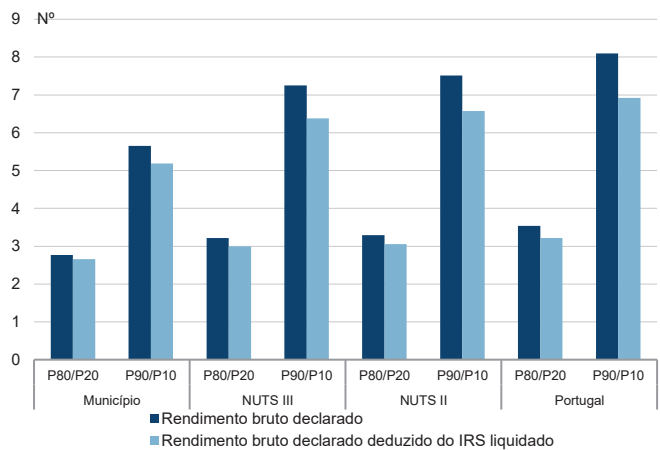
Percentis de rendimento bruto declarado deduzido do IRS liquidado por agregado fiscal, 2019



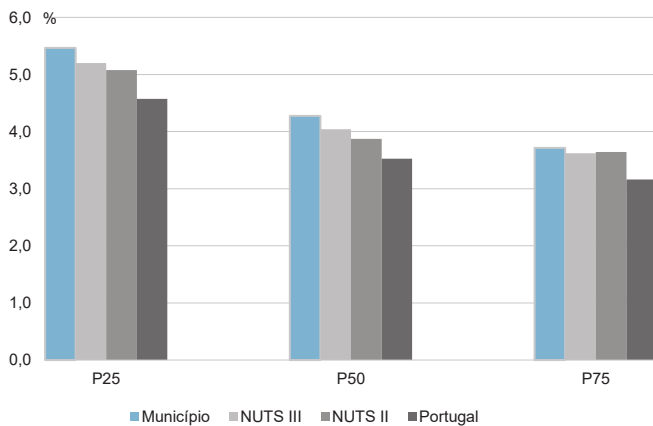
Percentis de rendimento bruto declarado e do rendimento bruto declarado deduzido do IRS liquidado por agregado fiscal, 2019



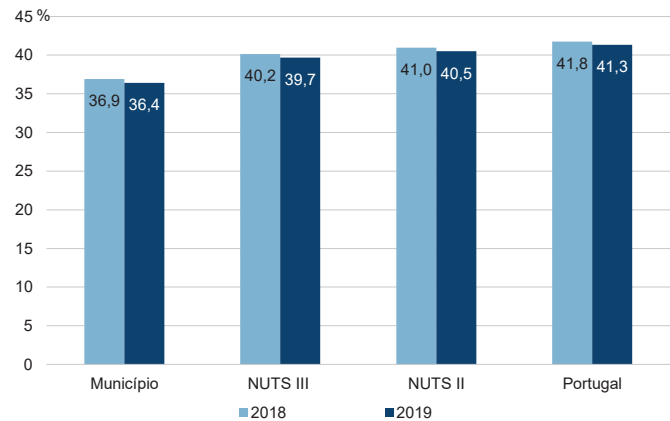
Rácios de desigualdade do rendimento bruto declarado e do rendimento bruto declarado deduzido do IRS liquidado por agregado fiscal, 2019



Taxa de variação anual dos percentis do rendimento bruto declarado deduzido do IRS liquidado por agregado fiscal, 2019



Coefficiente de Gini do rendimento bruto declarado deduzido do IRS liquidado por agregado fiscal, 2018 e 2019



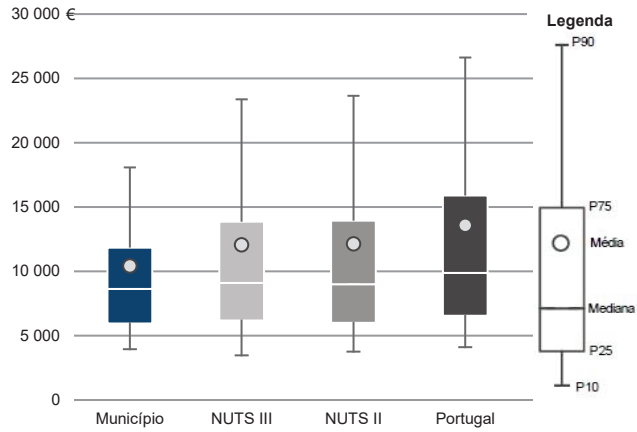
Município: **Barcelos**

NUTS III: **Cávado**

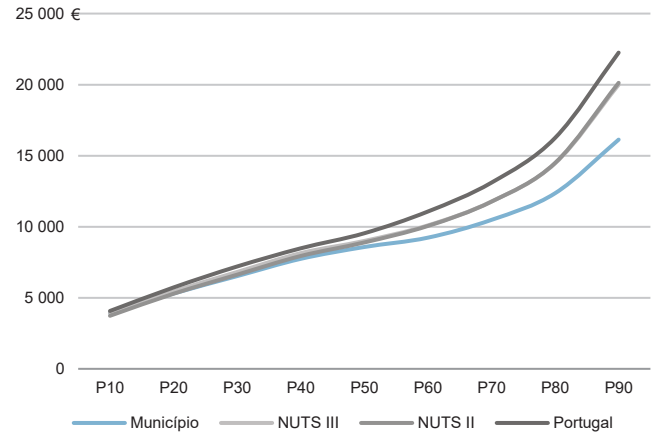
NUTS II: **Norte**

Informação do Município (2019)			
Sujeitos Passivos (Nº):	81 820	Rendimento bruto (milhares €):	853 290
		Rendimento bruto deduzido do IRS liquidado (milhares €):	784 408

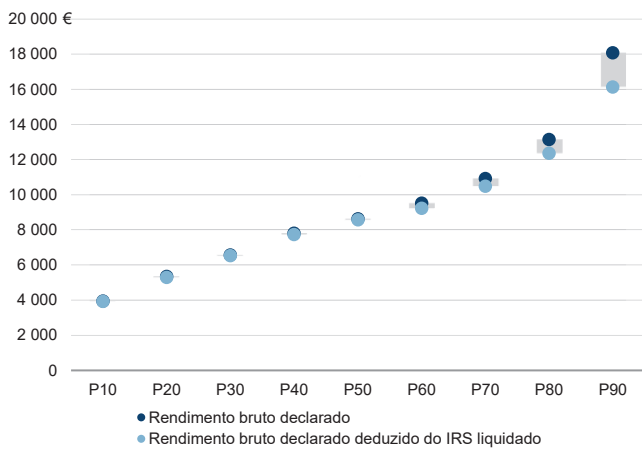
Média e percentis de rendimento bruto declarado por sujeito passivo, 2019



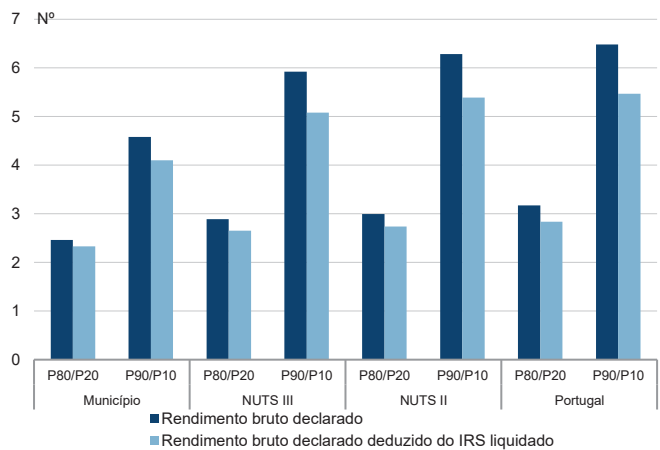
Percentis de rendimento bruto declarado deduzido do IRS liquidado por sujeito passivo, 2019



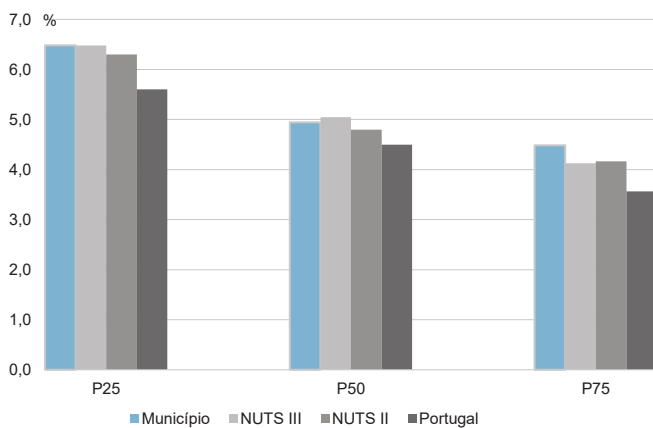
Percentis de rendimento bruto declarado e do rendimento bruto declarado deduzido do IRS liquidado por sujeito passivo, 2019



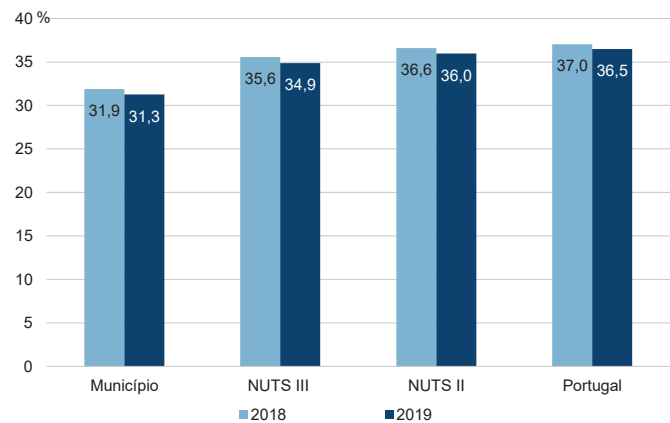
Rácios de desigualdade do rendimento bruto declarado e do rendimento bruto declarado deduzido do IRS liquidado por sujeito passivo, 2019



Taxa de variação anual dos percentis do rendimento bruto declarado deduzido do IRS liquidado por sujeito passivo, 2019



Coefficiente de Gini do rendimento bruto declarado deduzido do IRS liquidado por sujeito passivo, 2018 e 2019



Município: **Braga**

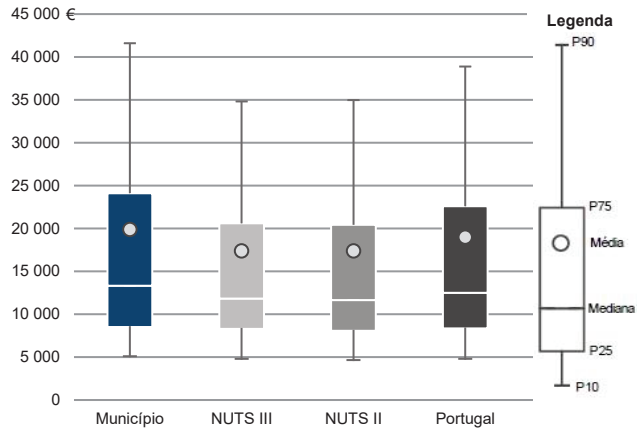
NUTS III: **Cávado**

NUTS II: **Norte**

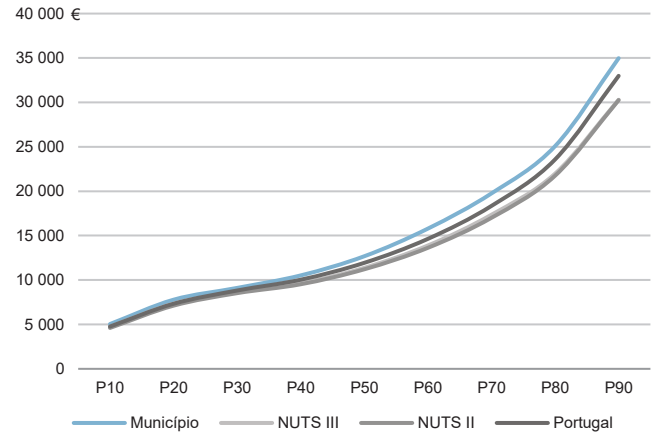
Informação do Município (2019)

Agregados Fiscais (Nº): 93 247 Rendimento bruto (milhares €): 1 852 927 Rendimento bruto deduzido do IRS liquidado (milhares €): 1 625 665

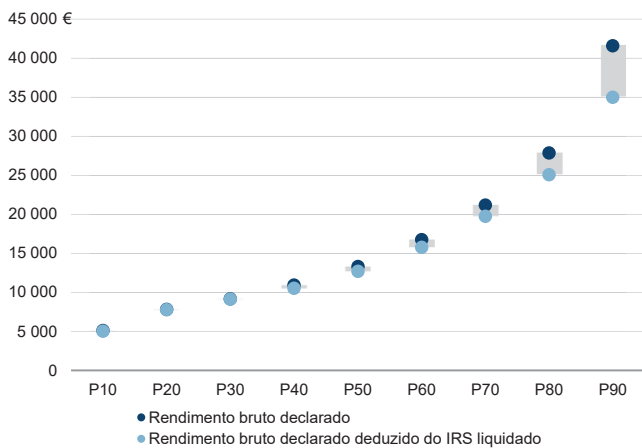
Média e percentis de rendimento bruto declarado por agregado fiscal, 2019



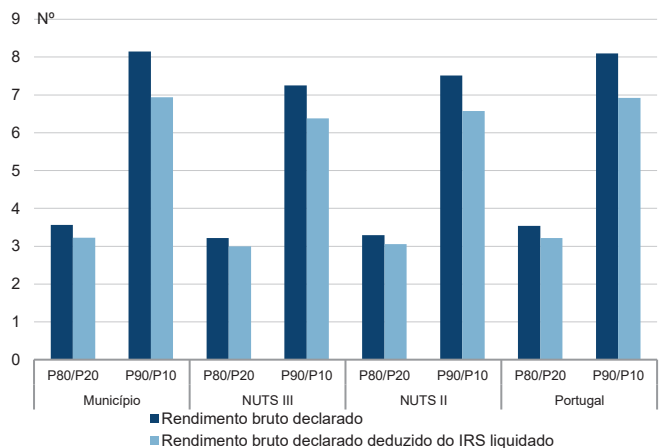
Percentis de rendimento bruto declarado deduzido do IRS liquidado por agregado fiscal, 2019



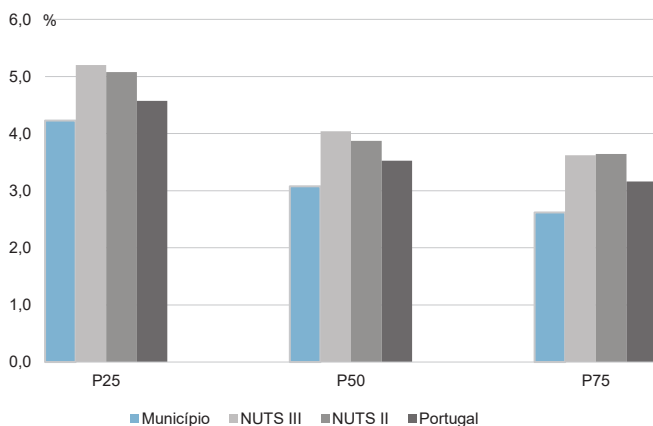
Percentis de rendimento bruto declarado e do rendimento bruto declarado deduzido do IRS liquidado por agregado fiscal, 2019



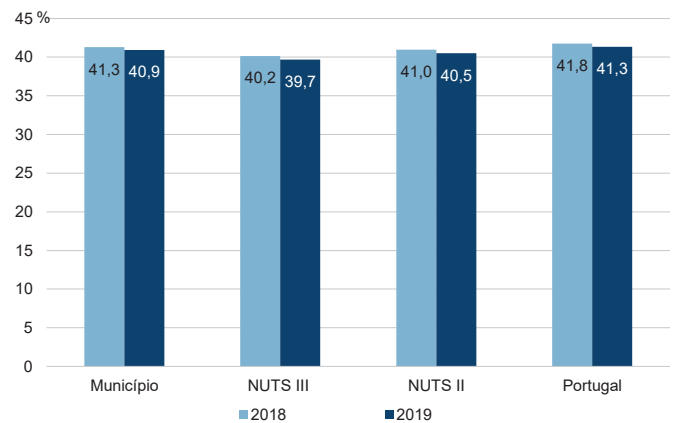
Rácios de desigualdade do rendimento bruto declarado e do rendimento bruto declarado deduzido do IRS liquidado por agregado fiscal, 2019



Taxa de variação anual dos percentis do rendimento bruto declarado deduzido do IRS liquidado por agregado fiscal, 2019



Coefficiente de Gini do rendimento bruto declarado deduzido do IRS liquidado por agregado fiscal, 2018 e 2019



Município: **Braga**

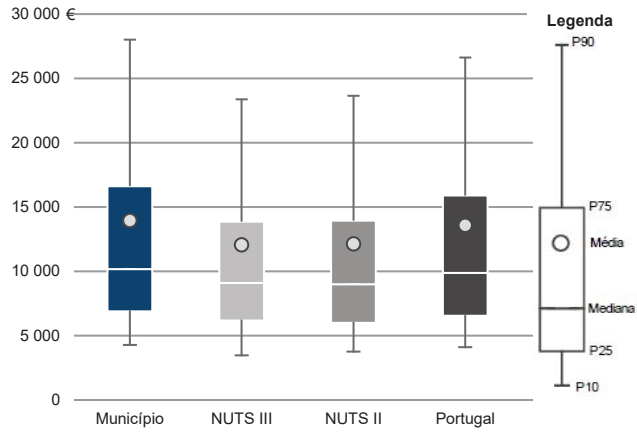
NUTS III: **Cávado**

NUTS II: **Norte**

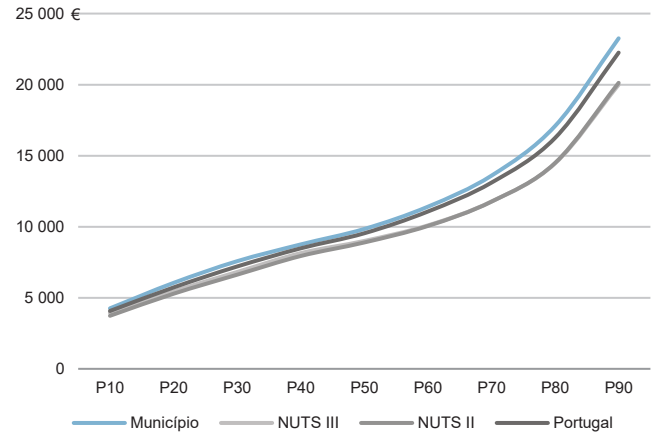
Informação do Município (2019)

Sujeitos Passivos (N°): 132 763 Rendimento bruto (milhares €): 1 852 927 Rendimento bruto deduzido do IRS liquidado (milhares €): 1 625 665

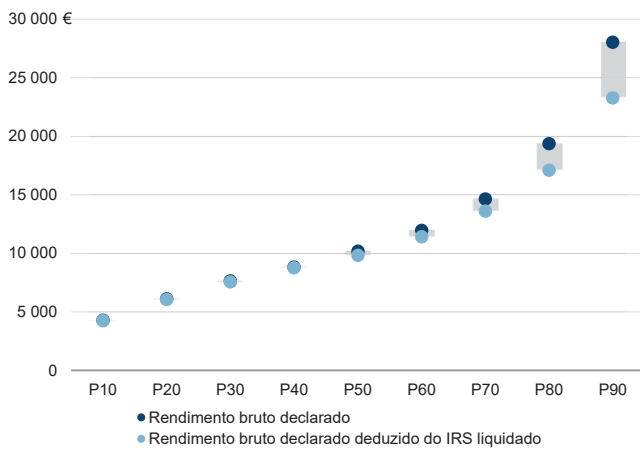
Média e percentis de rendimento bruto declarado por sujeito passivo, 2019



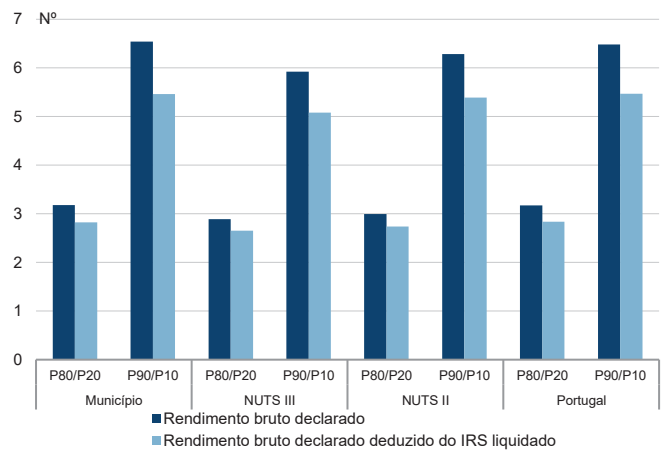
Percentis de rendimento bruto declarado deduzido do IRS liquidado por sujeito passivo, 2019



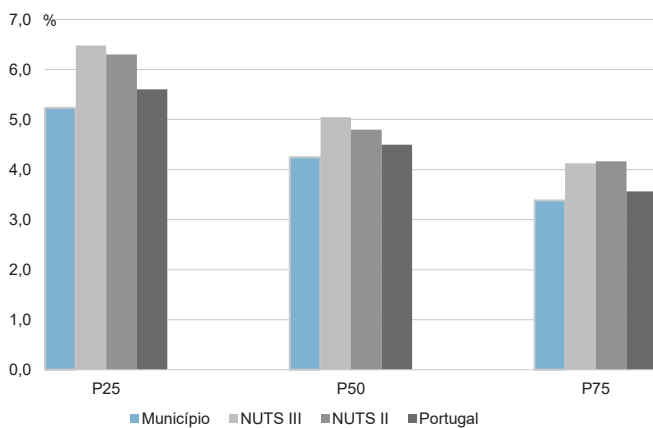
Percentis de rendimento bruto declarado e do rendimento bruto declarado deduzido do IRS liquidado por sujeito passivo, 2019



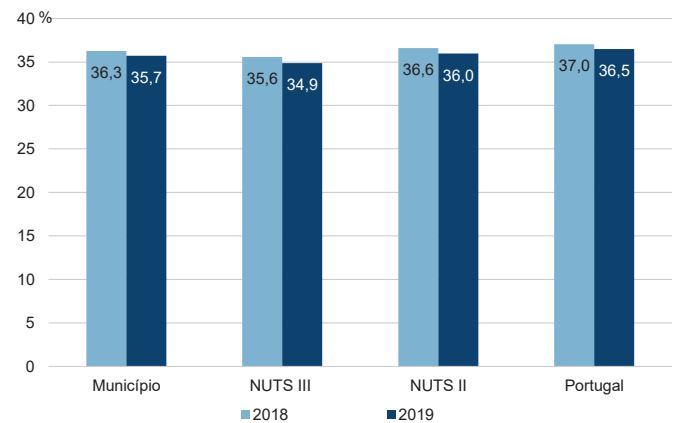
Rácios de desigualdade do rendimento bruto declarado e do rendimento bruto declarado deduzido do IRS liquidado por sujeito passivo, 2019



Taxa de variação anual dos percentis do rendimento bruto declarado deduzido do IRS liquidado por sujeito passivo, 2019



Coefficiente de Gini do rendimento bruto declarado deduzido do IRS liquidado por sujeito passivo, 2018 e 2019



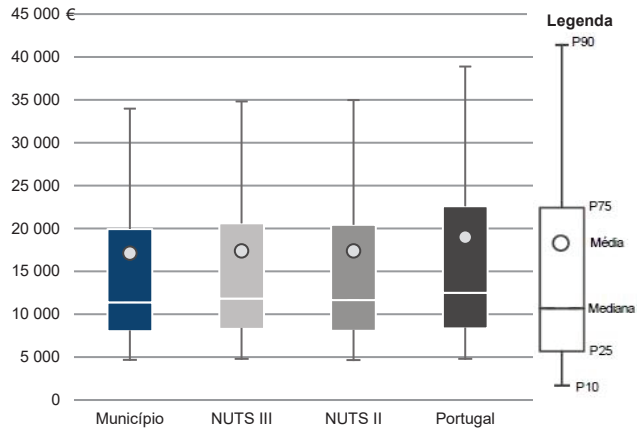
Município: **Esposende**

NUTS III: **Cávado**

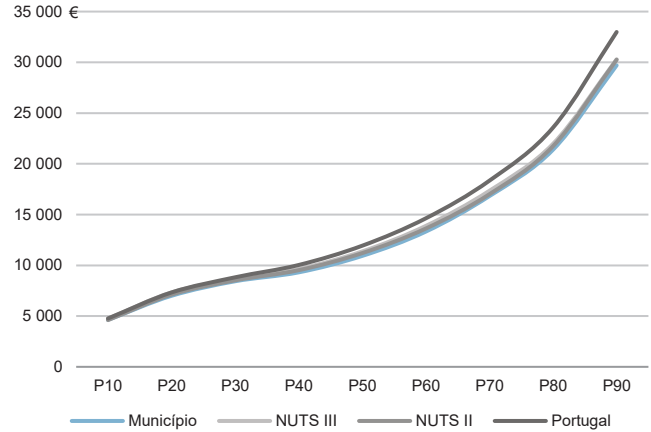
NUTS II: **Norte**

Informação do Município (2019)			
Agregados Fiscais (Nº):	17 066	Rendimento bruto (milhares €):	292 338
		Rendimento bruto deduzido do IRS liquidado (milhares €):	260 304

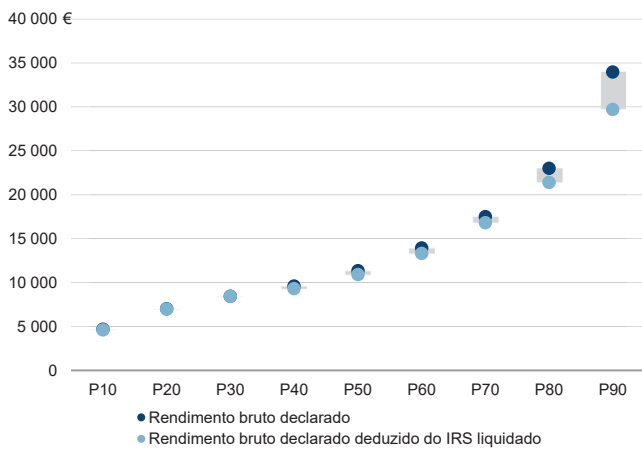
Média e percentis de rendimento bruto declarado por agregado fiscal, 2019



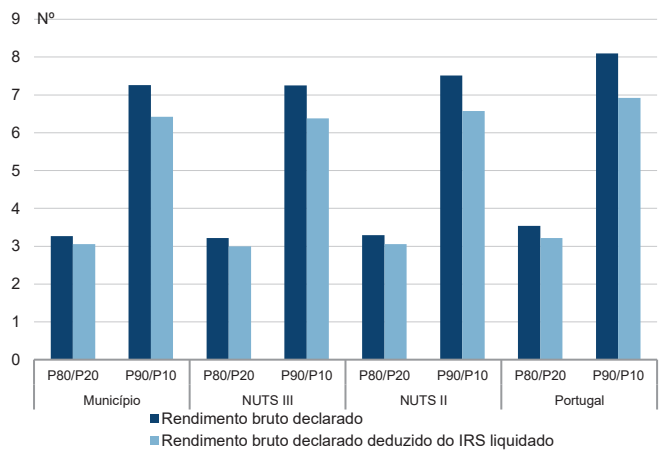
Percentis de rendimento bruto declarado deduzido do IRS liquidado por agregado fiscal, 2019



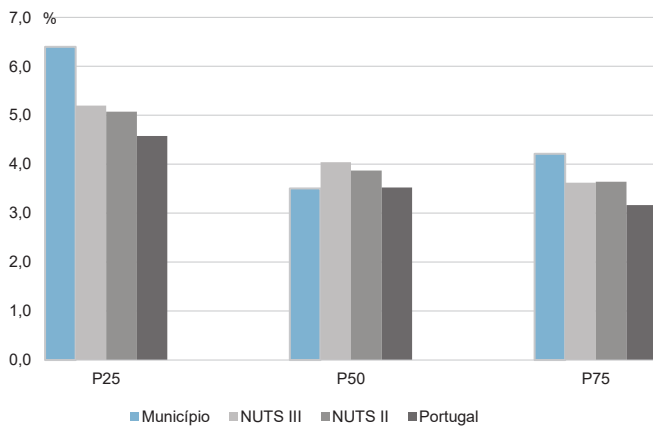
Percentis de rendimento bruto declarado e do rendimento bruto declarado deduzido do IRS liquidado por agregado fiscal, 2019



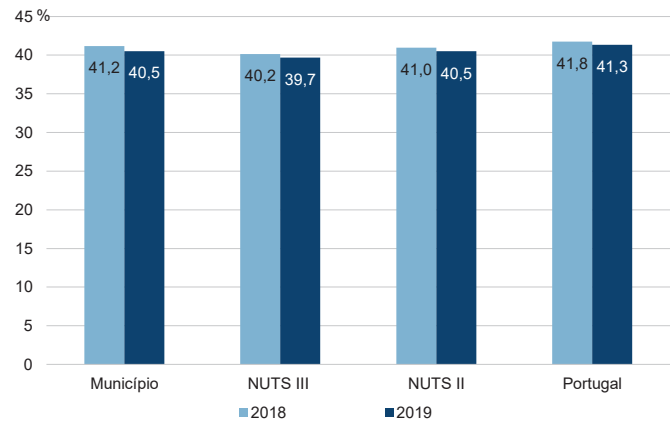
Rácios de desigualdade do rendimento bruto declarado e do rendimento bruto declarado deduzido do IRS liquidado por agregado fiscal, 2019



Taxa de variação anual dos percentis do rendimento bruto declarado deduzido do IRS liquidado por agregado fiscal, 2019



Coefficiente de Gini do rendimento bruto declarado deduzido do IRS liquidado por agregado fiscal, 2018 e 2019



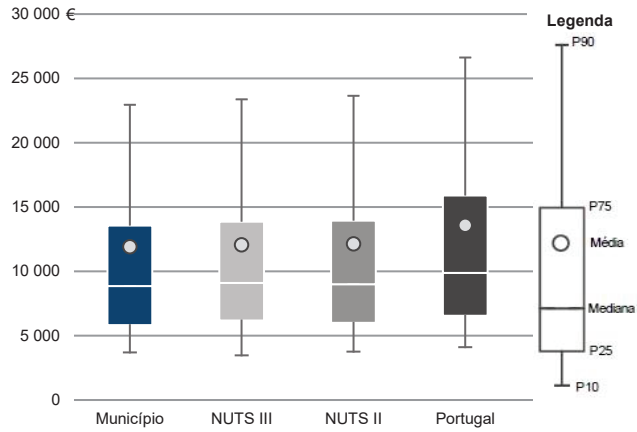
Município: **Esposende**

NUTS III: **Cávado**

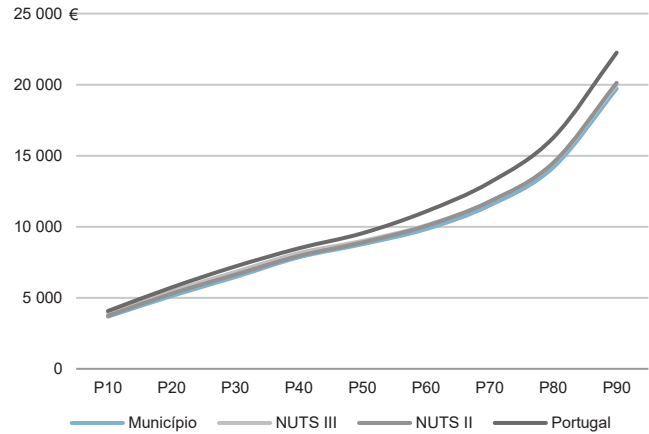
NUTS II: **Norte**

Informação do Município (2019)			
Sujeitos Passivos (Nº):	24 555	Rendimento bruto (milhares €):	292 338
		Rendimento bruto deduzido do IRS liquidado (milhares €):	260 304

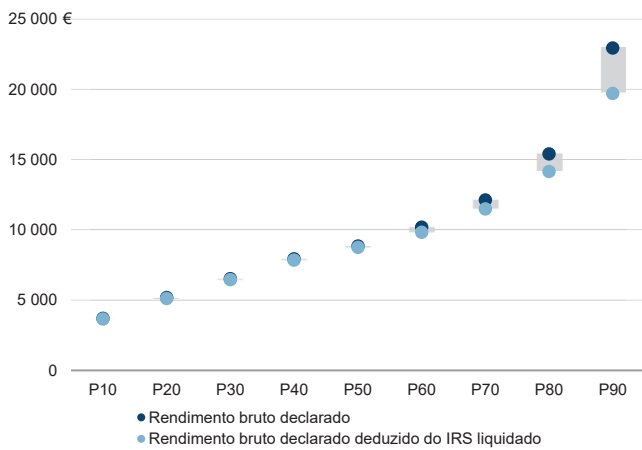
Média e percentis de rendimento bruto declarado por sujeito passivo, 2019



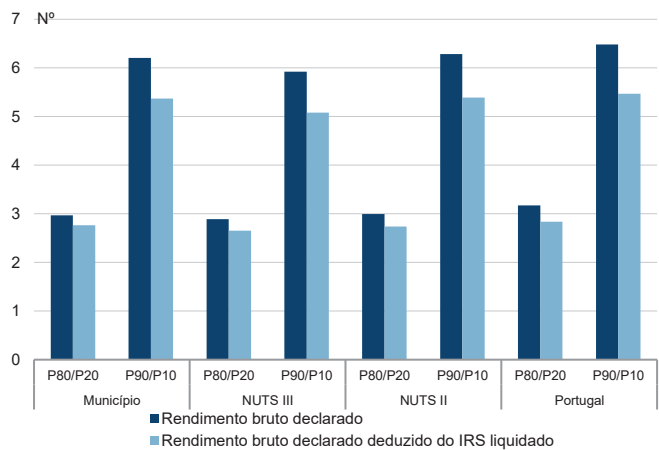
Percentis de rendimento bruto declarado deduzido do IRS liquidado por sujeito passivo, 2019



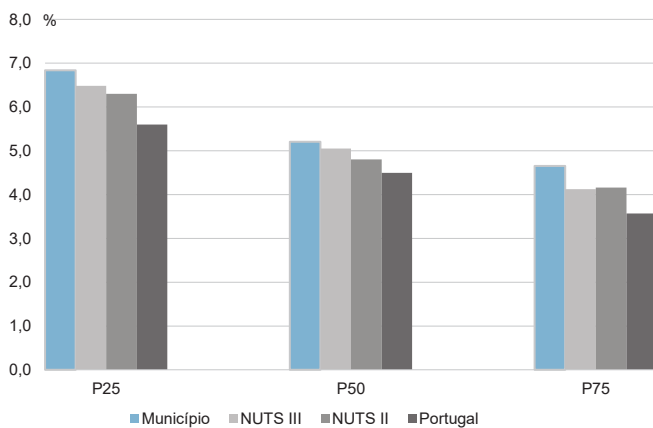
Percentis de rendimento bruto declarado e do rendimento bruto declarado deduzido do IRS liquidado por sujeito passivo, 2019



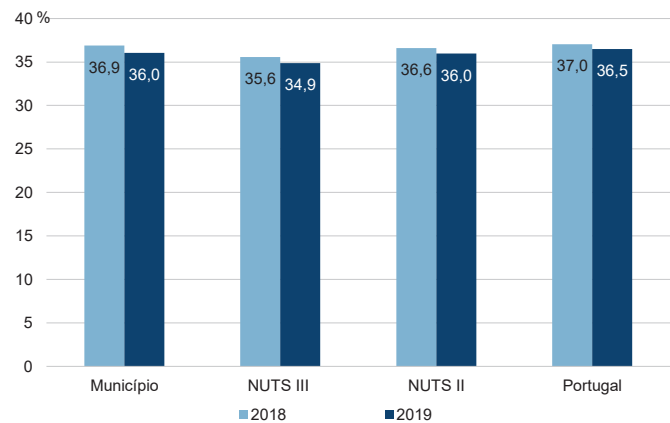
Rácios de desigualdade do rendimento bruto declarado e do rendimento bruto declarado deduzido do IRS liquidado por sujeito passivo, 2019



Taxa de variação anual dos percentis do rendimento bruto declarado deduzido do IRS liquidado por sujeito passivo, 2019



Coefficiente de Gini do rendimento bruto declarado deduzido do IRS liquidado por sujeito passivo, 2018 e 2019



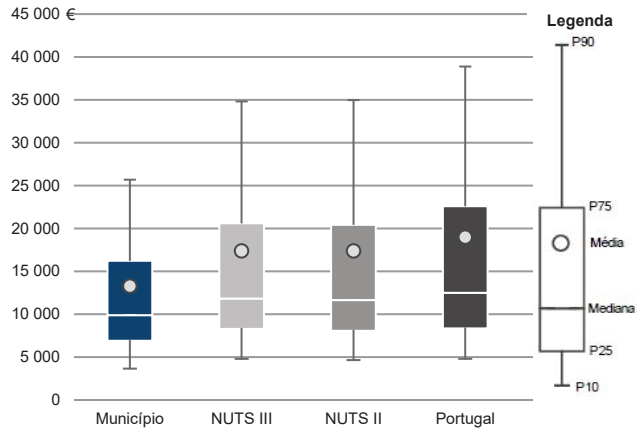
Município: **Terras de Bouro**

NUTS III: **Cávado**

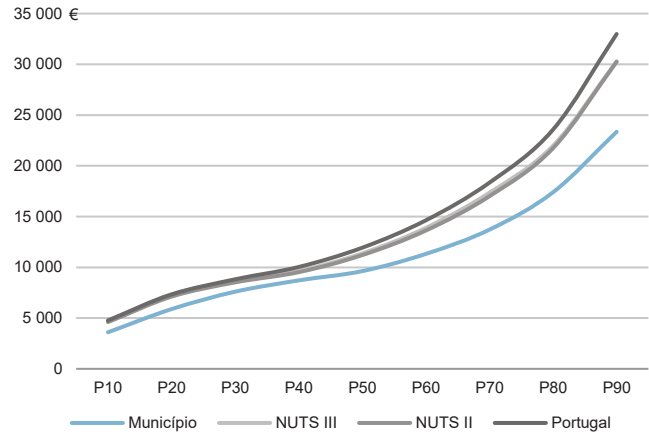
NUTS II: **Norte**

Informação do Município (2019)			
Agregados Fiscais (Nº):	3 051	Rendimento bruto (milhares €):	40 592
		Rendimento bruto deduzido do IRS liquidado (milhares €):	37 704

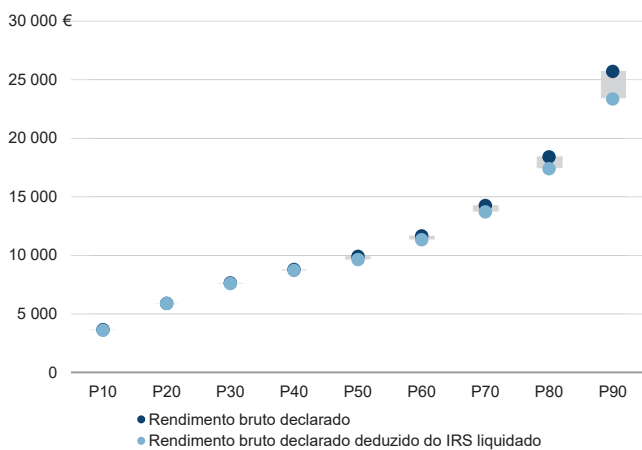
Média e percentis de rendimento bruto declarado por agregado fiscal, 2019



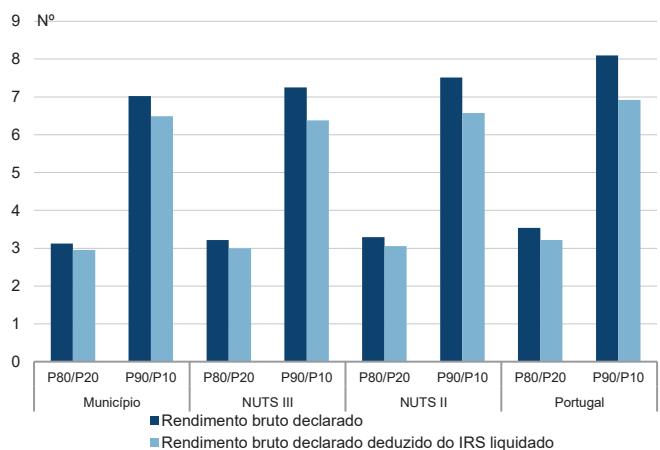
Percentis de rendimento bruto declarado deduzido do IRS liquidado por agregado fiscal, 2019



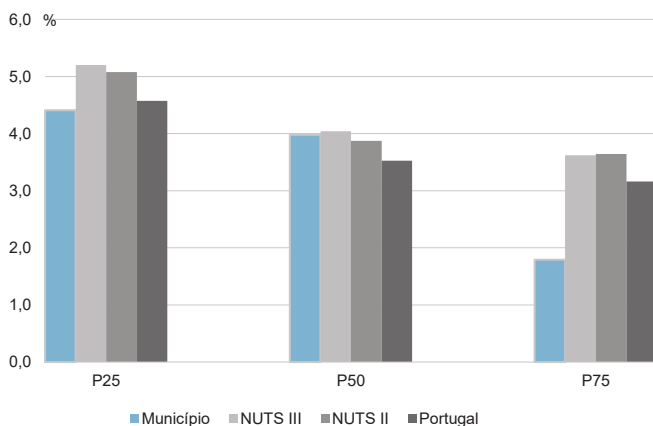
Percentis de rendimento bruto declarado e do rendimento bruto declarado deduzido do IRS liquidado por agregado fiscal, 2019



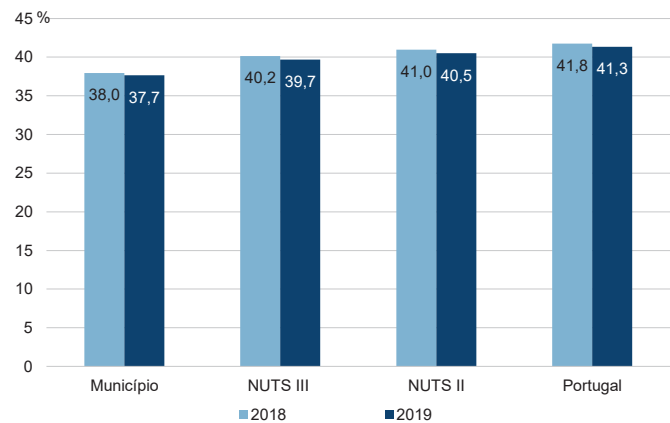
Rádios de desigualdade do rendimento bruto declarado e do rendimento bruto declarado deduzido do IRS liquidado por agregado fiscal, 2019



Taxa de variação anual dos percentis do rendimento bruto declarado deduzido do IRS liquidado por agregado fiscal, 2019



Coefficiente de Gini do rendimento bruto declarado deduzido do IRS liquidado por agregado fiscal, 2018 e 2019



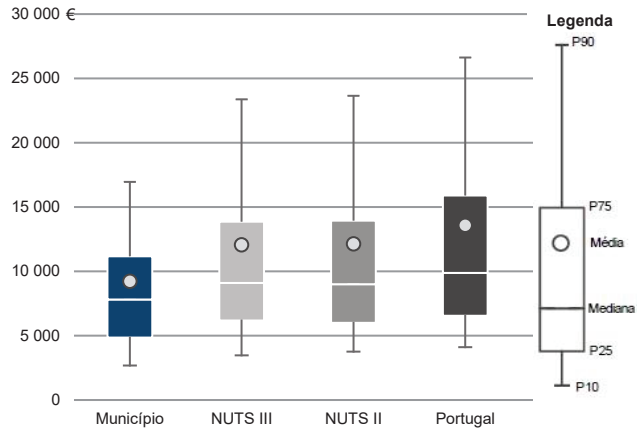
Município: **Terras de Bouro**

NUTS III: **Cávado**

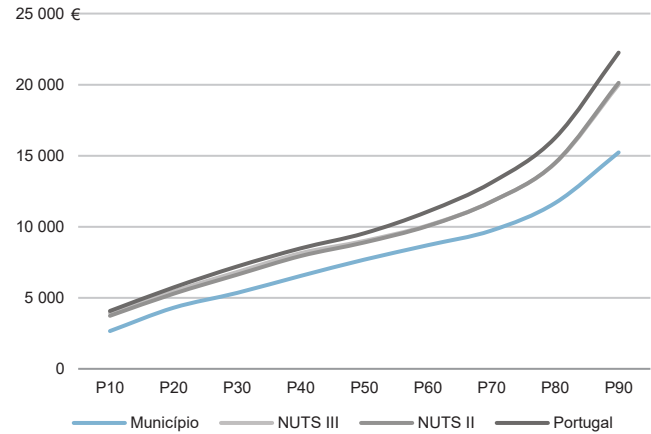
NUTS II: **Norte**

Informação do Município (2019)			
Sujeitos Passivos (Nº):	4 399	Rendimento bruto (milhares €):	40 592
		Rendimento bruto deduzido do IRS liquidado (milhares €):	37 704

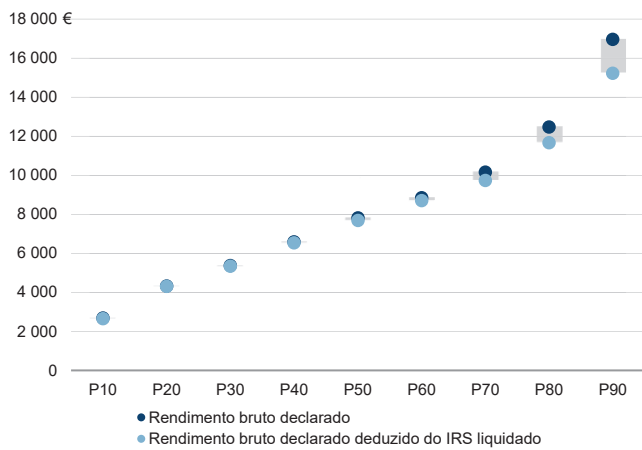
Média e percentis de rendimento bruto declarado por sujeito passivo, 2019



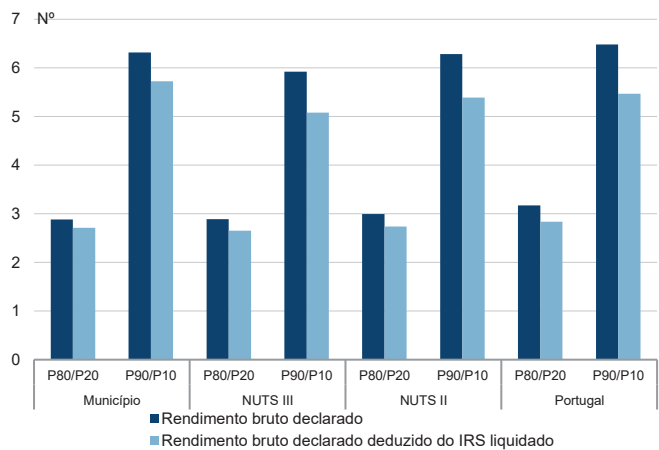
Percentis de rendimento bruto declarado deduzido do IRS liquidado por sujeito passivo, 2019



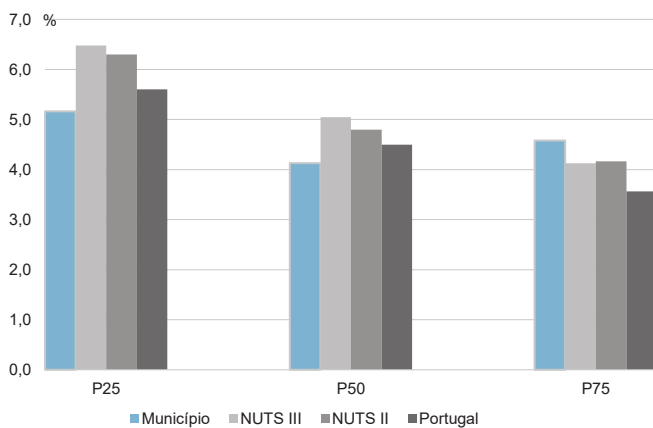
Percentis de rendimento bruto declarado e do rendimento bruto declarado deduzido do IRS liquidado por sujeito passivo, 2019



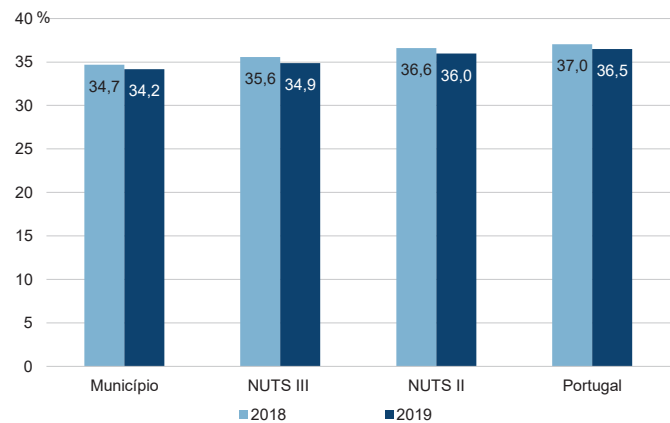
Rácios de desigualdade do rendimento bruto declarado e do rendimento bruto declarado deduzido do IRS liquidado por sujeito passivo, 2019



Taxa de variação anual dos percentis do rendimento bruto declarado deduzido do IRS liquidado por sujeito passivo, 2019



Coefficiente de Gini do rendimento bruto declarado deduzido do IRS liquidado por sujeito passivo, 2018 e 2019



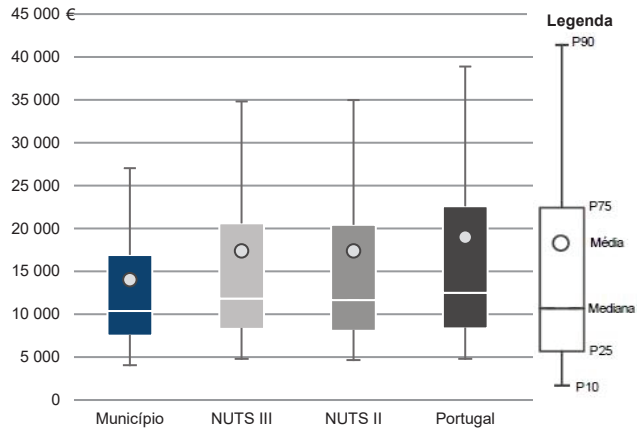
Município: **Vila Verde**

NUTS III: **Cávado**

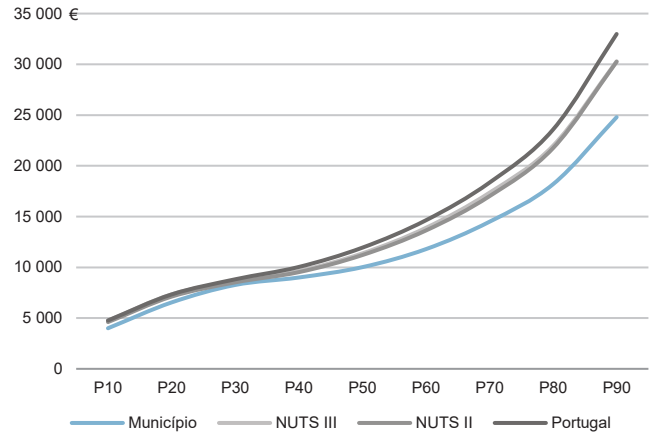
NUTS II: **Norte**

Informação do Município (2019)			
Agregados Fiscais (Nº):	21 151	Rendimento bruto (milhares €):	296 569
		Rendimento bruto deduzido do IRS liquidado (milhares €):	275 162

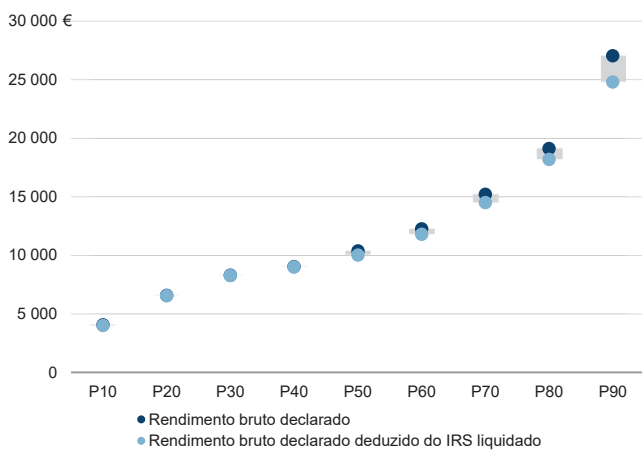
Média e percentis de rendimento bruto declarado por agregado fiscal, 2019



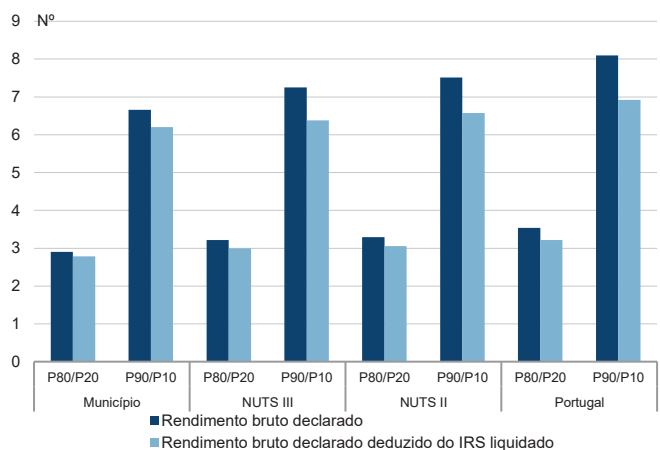
Percentis de rendimento bruto declarado deduzido do IRS liquidado por agregado fiscal, 2019



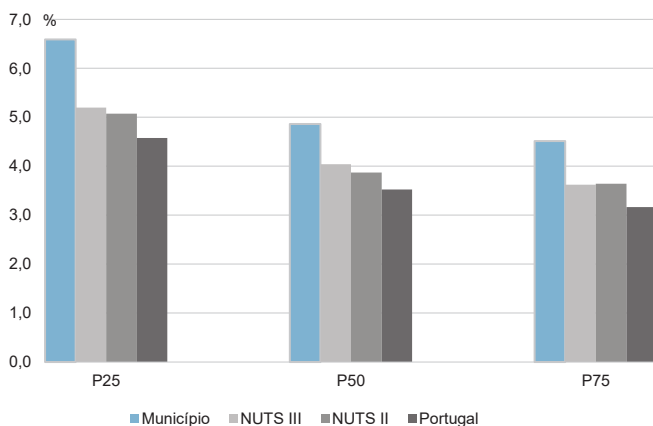
Percentis de rendimento bruto declarado e do rendimento bruto declarado deduzido do IRS liquidado por agregado fiscal, 2019



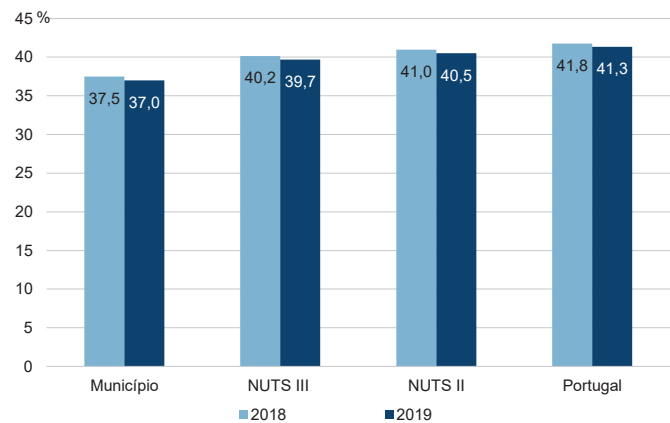
Rádios de desigualdade do rendimento bruto declarado e do rendimento bruto declarado deduzido do IRS liquidado por agregado fiscal, 2019



Taxa de variação anual dos percentis do rendimento bruto declarado deduzido do IRS liquidado por agregado fiscal, 2019



Coefficiente de Gini do rendimento bruto declarado deduzido do IRS liquidado por agregado fiscal, 2018 e 2019



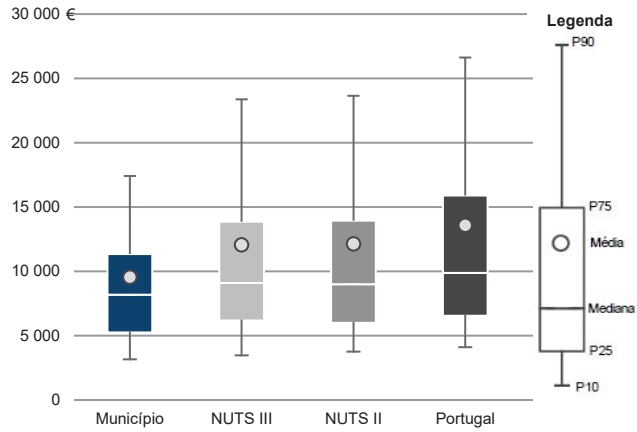
Município: **Vila Verde**

NUTS III: **Cávado**

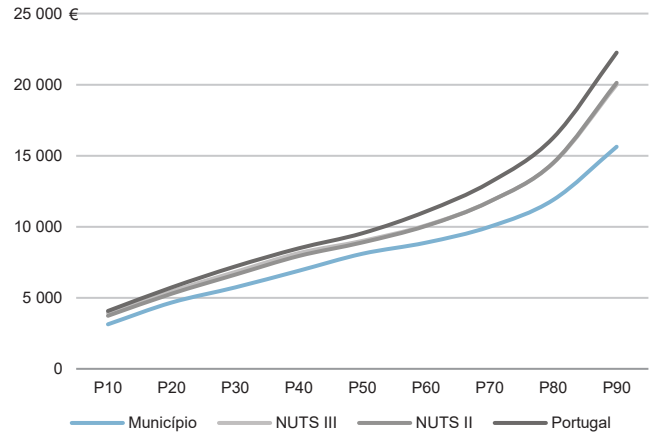
NUTS II: **Norte**

Informação do Município (2019)			
Sujeitos Passivos (Nº):	31 015	Rendimento bruto (milhares €):	296 569
		Rendimento bruto deduzido do IRS liquidado (milhares €):	275 162

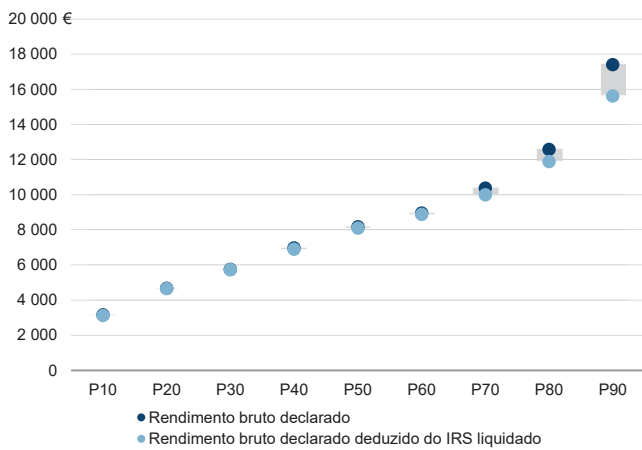
Média e percentis de rendimento bruto declarado por sujeito passivo, 2019



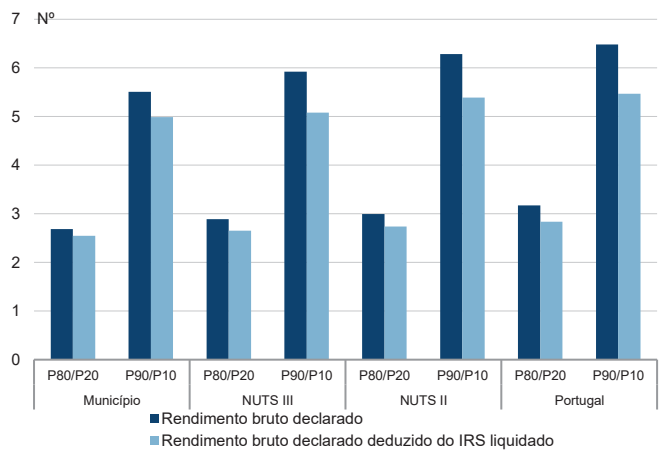
Percentis de rendimento bruto declarado deduzido do IRS liquidado por sujeito passivo, 2019



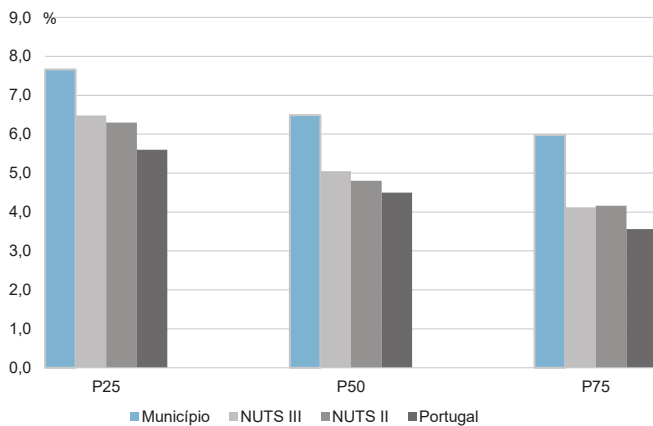
Percentis de rendimento bruto declarado e do rendimento bruto declarado deduzido do IRS liquidado por sujeito passivo, 2019



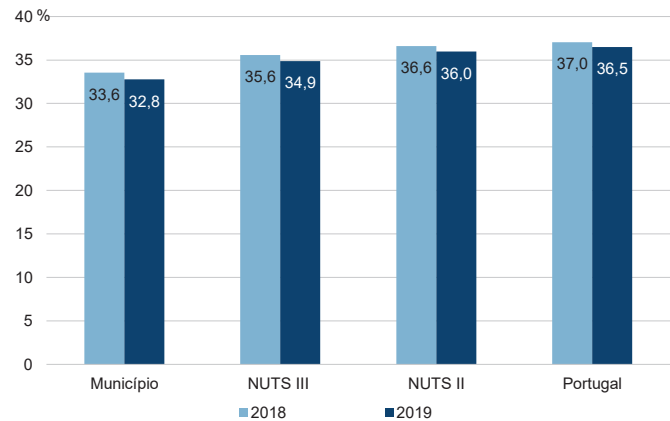
Rácios de desigualdade do rendimento bruto declarado e do rendimento bruto declarado deduzido do IRS liquidado por sujeito passivo, 2019



Taxa de variação anual dos percentis do rendimento bruto declarado deduzido do IRS liquidado por sujeito passivo, 2019



Coefficiente de Gini do rendimento bruto declarado deduzido do IRS liquidado por sujeito passivo, 2018 e 2019



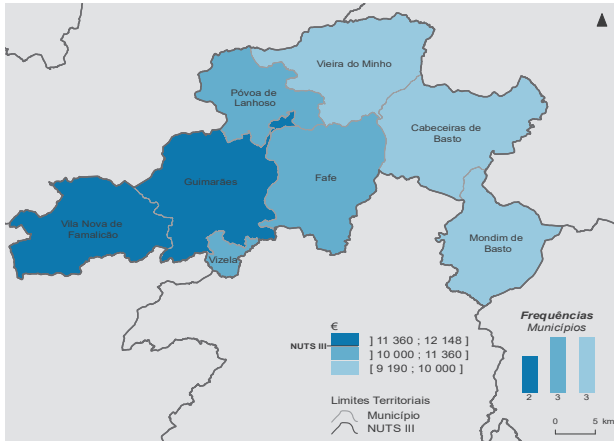
NUTS III: Ave

NUTS II: Norte

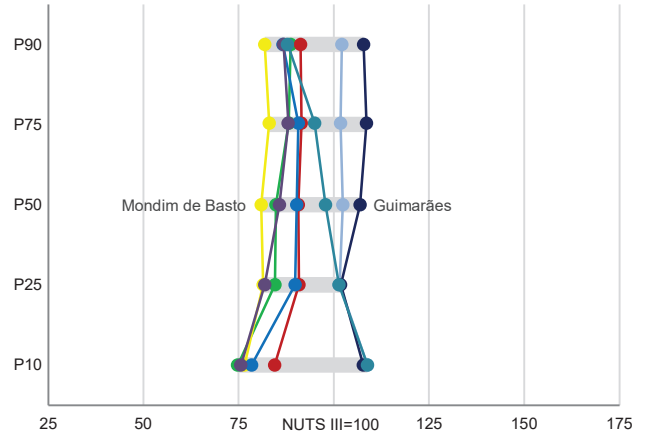
Informação da NUTS III (2019)

Agregados Fiscais (Nº): 210 845	Rendimento bruto (milhares €): 3 344 206	Rendimento bruto deduzido do IRS liquidado (milhares €): 3 050 677
--	---	---

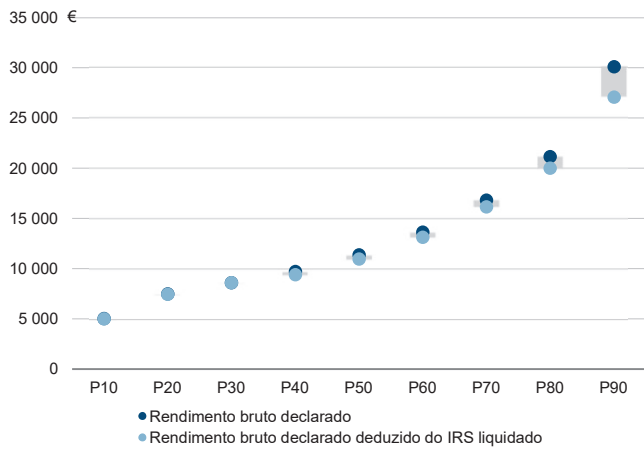
Valor mediano do rendimento bruto declarado por agregado fiscal, 2019



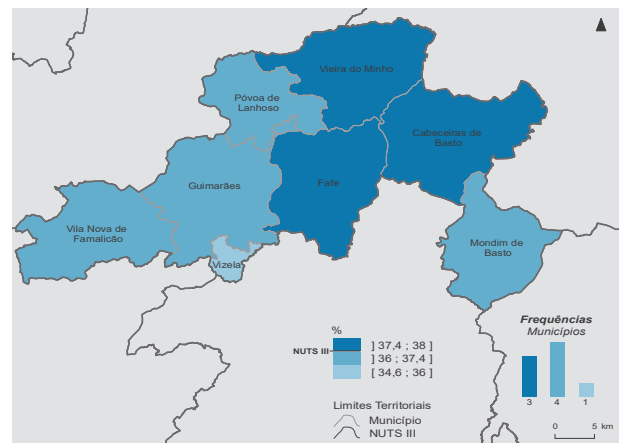
Percentis de rendimento bruto declarado por agregado fiscal (NUTS III=100) nos municípios, 2019



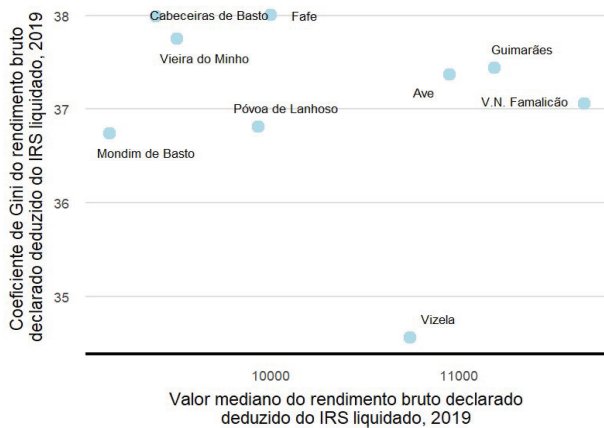
Percentis de rendimento bruto declarado e do rendimento bruto declarado deduzido do IRS liquidado por agregado fiscal, 2019



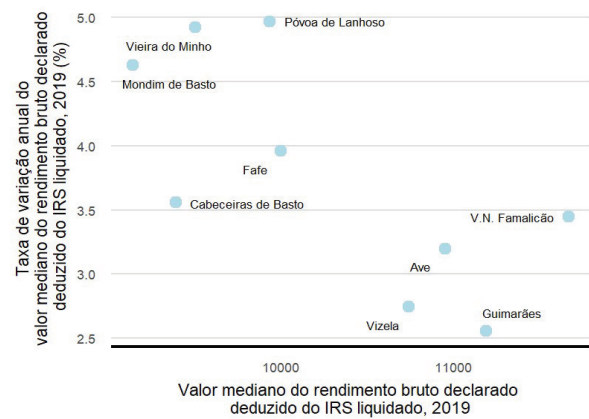
Coefficiente de Gini do rendimento bruto declarado deduzido do IRS liquidado por agregado fiscal, 2019



Mediana e Coeficiente de Gini do rendimento bruto declarado deduzido do IRS liquidado por agregado fiscal, 2019



Mediana e taxa de variação anual do rendimento bruto declarado deduzido do IRS liquidado por agregado fiscal, 2019



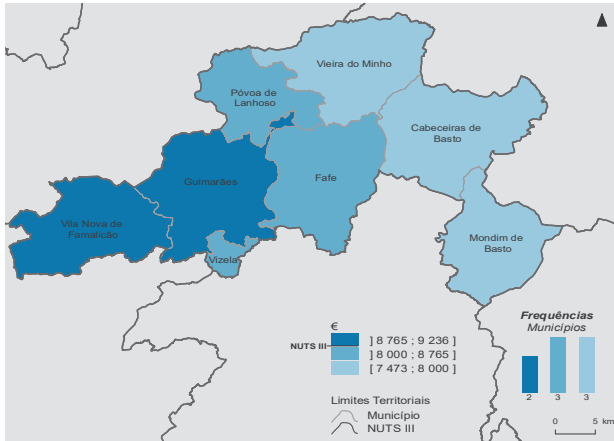
NUTS II/NUTS III: Ave

NUTS II: Norte

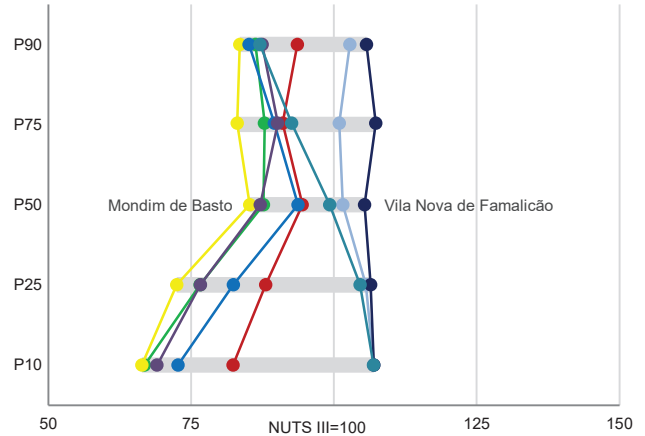
Informação da NUTS III (2019)

Sujeitos Passivos (Nº):	304 419	Rendimento bruto (milhares €):	3 344 206	Rendimento bruto deduzido do IRS liquidado (milhares €):	3 050 677
-------------------------	---------	--------------------------------	-----------	--	-----------

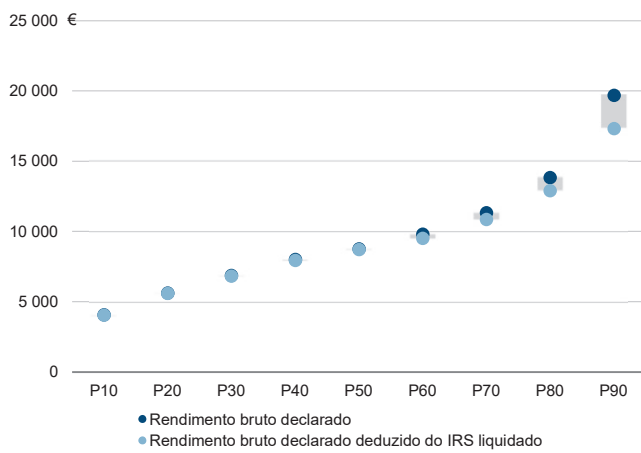
Valor mediano do rendimento bruto declarado por sujeito passivo, 2019



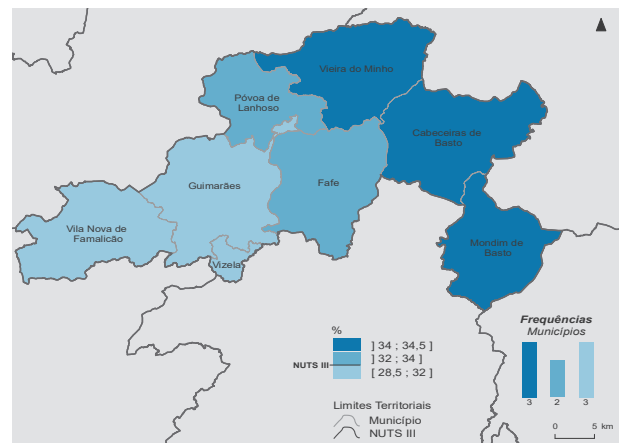
Percentis de rendimento bruto declarado por sujeito passivo (NUTS III=100) nos municípios, 2019



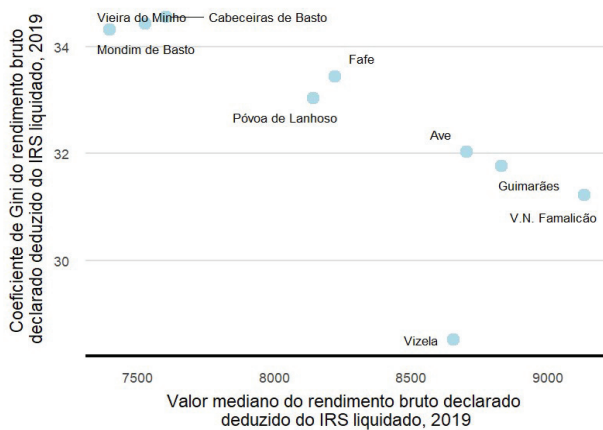
Percentis de rendimento bruto declarado e do rendimento bruto declarado deduzido do IRS liquidado por sujeito passivo, 2019



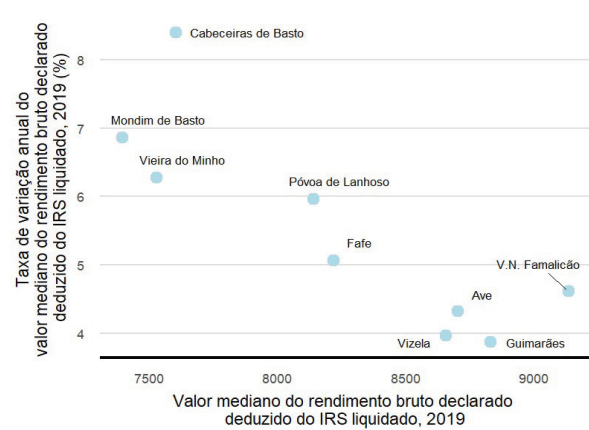
Coefficiente de Gini do rendimento bruto declarado deduzido do IRS liquidado por sujeito passivo, 2019



Mediana e Coeficiente de Gini do rendimento bruto declarado deduzido do IRS liquidado por sujeito passivo, 2019



Mediana e taxa de variação anual do rendimento bruto declarado deduzido do IRS liquidado por sujeito passivo, 2019



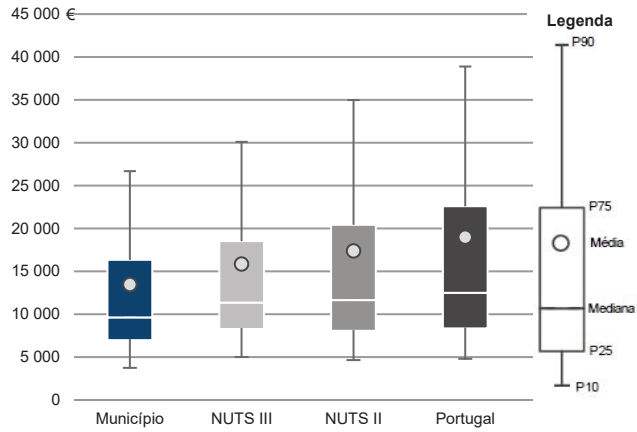
Município: **Cabeceiras de Basto**

NUTS III: **Ave**

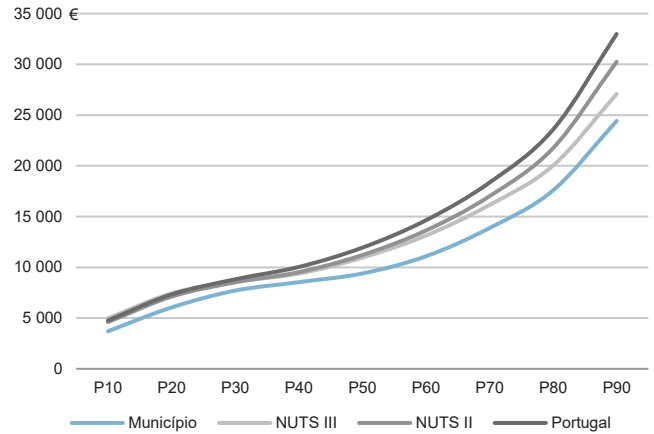
NUTS II: **Norte**

Informação do Município (2019)			
Agregados Fiscais (Nº):	6 939	Rendimento bruto (milhares €):	93 567
		Rendimento bruto deduzido do IRS liquidado (milhares €):	86 869

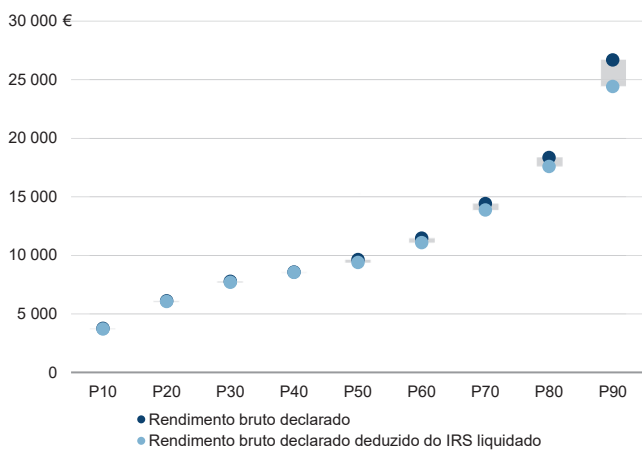
Média e percentis de rendimento bruto declarado por agregado fiscal, 2019



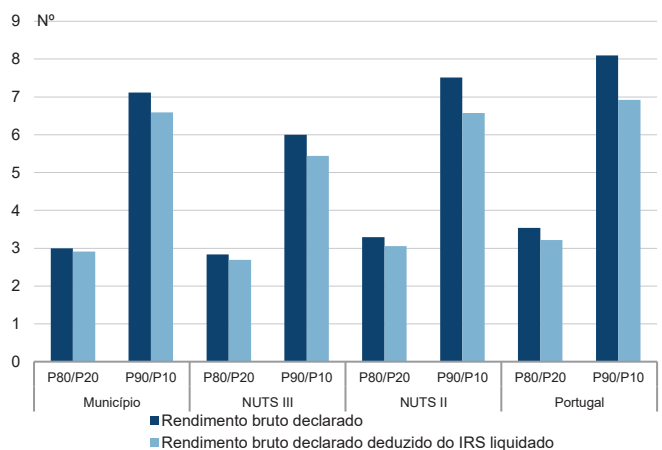
Percentis de rendimento bruto declarado deduzido do IRS liquidado por agregado fiscal, 2019



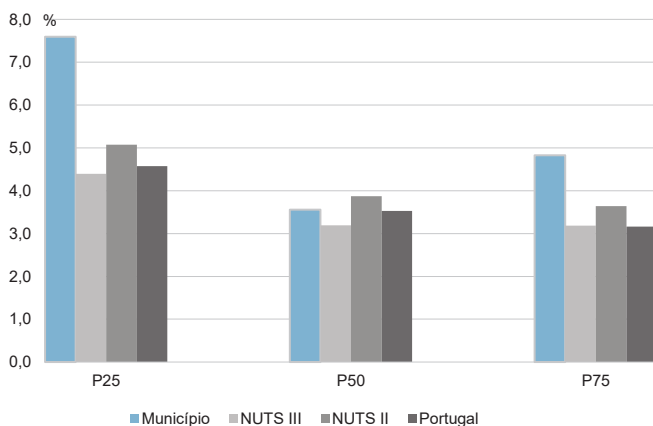
Percentis de rendimento bruto declarado e do rendimento bruto declarado deduzido do IRS liquidado por agregado fiscal, 2019



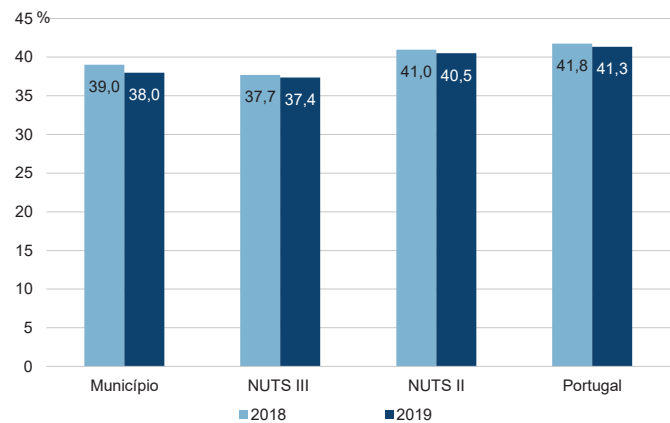
Rádios de desigualdade do rendimento bruto declarado e do rendimento bruto declarado deduzido do IRS liquidado por agregado fiscal, 2019



Taxa de variação anual dos percentis do rendimento bruto declarado deduzido do IRS liquidado por agregado fiscal, 2019



Coefficiente de Gini do rendimento bruto declarado deduzido do IRS liquidado por agregado fiscal, 2018 e 2019



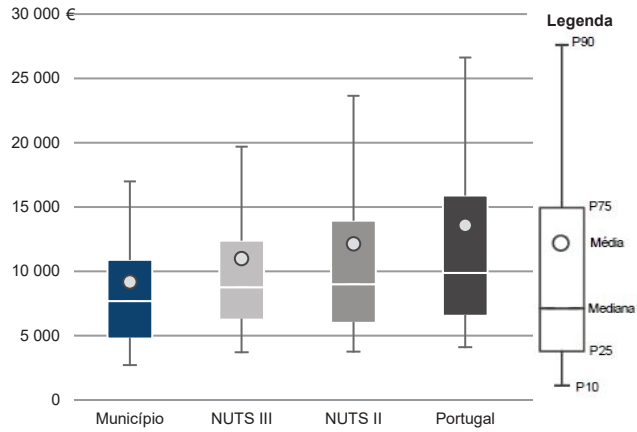
Município: **Cabeceiras de Basto**

NUTS III: **Ave**

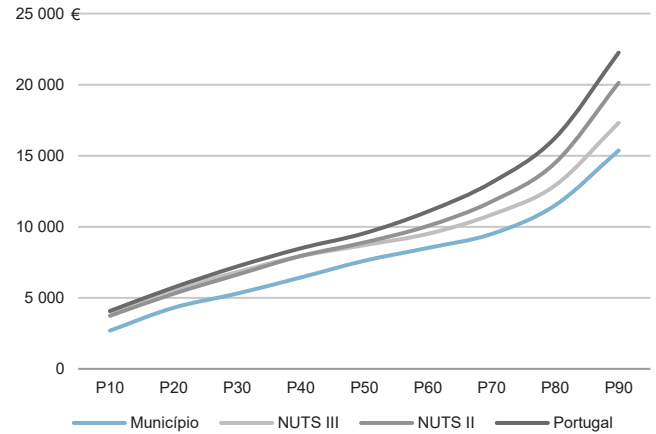
NUTS II: **Norte**

Informação do Município (2019)			
Sujeitos Passivos (Nº):	10 194	Rendimento bruto (milhares €):	93 567
		Rendimento bruto deduzido do IRS liquidado (milhares €):	86 869

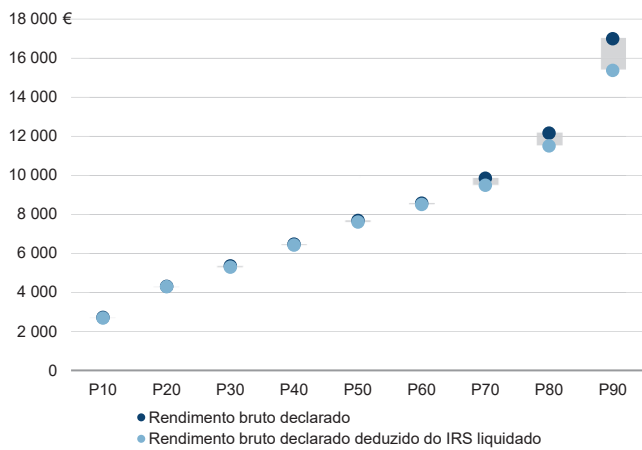
Média e percentis de rendimento bruto declarado por sujeito passivo, 2019



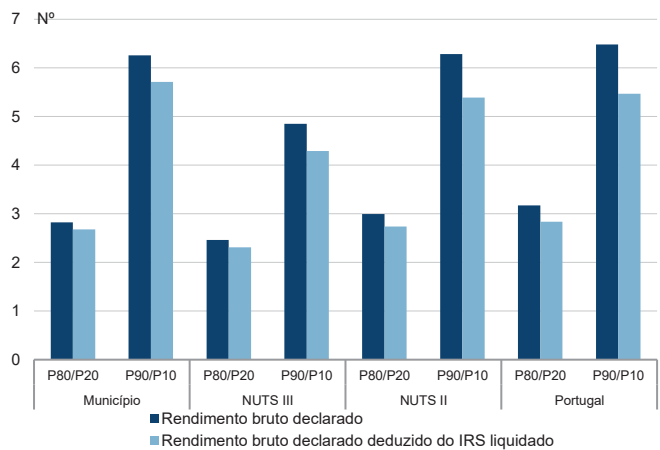
Percentis de rendimento bruto declarado deduzido do IRS liquidado por sujeito passivo, 2019



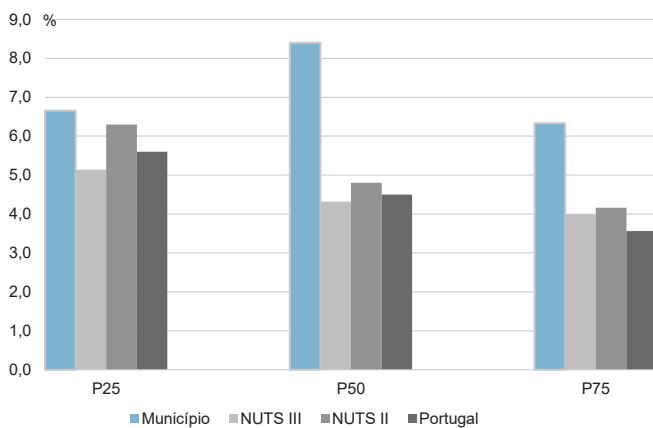
Percentis de rendimento bruto declarado e do rendimento bruto declarado deduzido do IRS liquidado por sujeito passivo, 2019



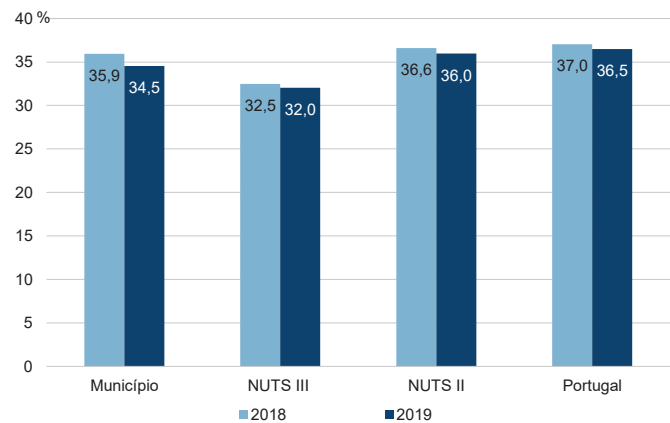
Rácios de desigualdade do rendimento bruto declarado e do rendimento bruto declarado deduzido do IRS liquidado por sujeito passivo, 2019



Taxa de variação anual dos percentis do rendimento bruto declarado deduzido do IRS liquidado por sujeito passivo, 2019



Coefficiente de Gini do rendimento bruto declarado deduzido do IRS liquidado por sujeito passivo, 2018 e 2019



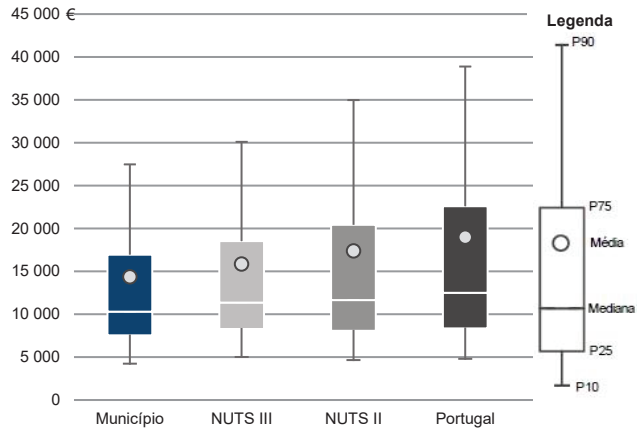
Município: **Fafe**

NUTS III: **Ave**

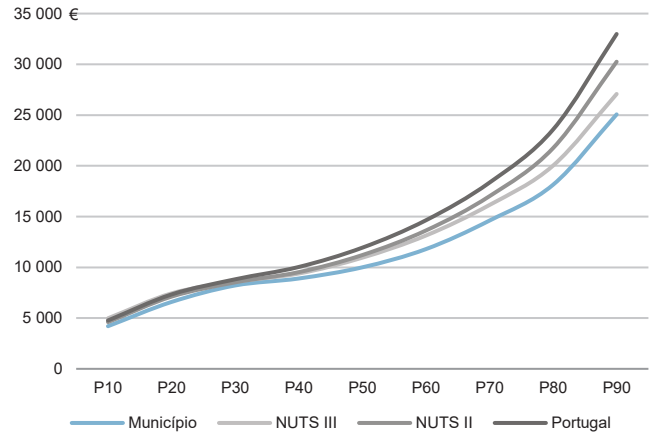
NUTS II: **Norte**

Informação do Município (2019)			
Agregados Fiscais (Nº):	24 542	Rendimento bruto (milhares €):	352 688
		Rendimento bruto deduzido do IRS liquidado (milhares €):	325 295

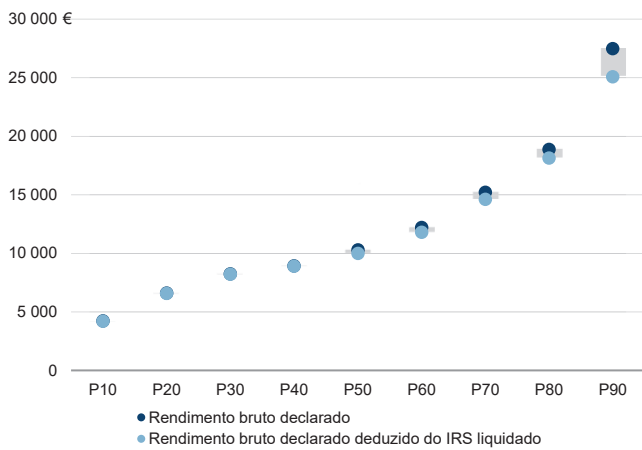
Média e percentis de rendimento bruto declarado por agregado fiscal, 2019



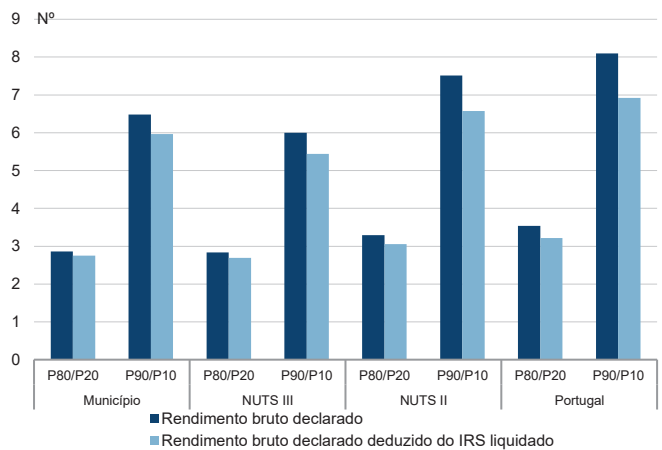
Percentis de rendimento bruto declarado deduzido do IRS liquidado por agregado fiscal, 2019



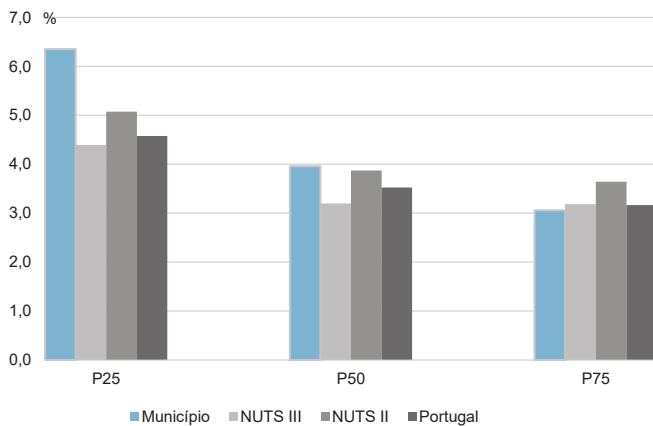
Percentis de rendimento bruto declarado e do rendimento bruto declarado deduzido do IRS liquidado por agregado fiscal, 2019



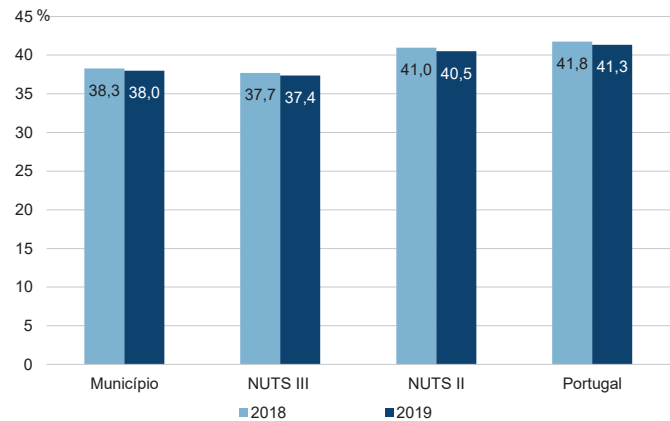
Rácios de desigualdade do rendimento bruto declarado e do rendimento bruto declarado deduzido do IRS liquidado por agregado fiscal, 2019



Taxa de variação anual dos percentis do rendimento bruto declarado deduzido do IRS liquidado por agregado fiscal, 2019



Coefficiente de Gini do rendimento bruto declarado deduzido do IRS liquidado por agregado fiscal, 2018 e 2019



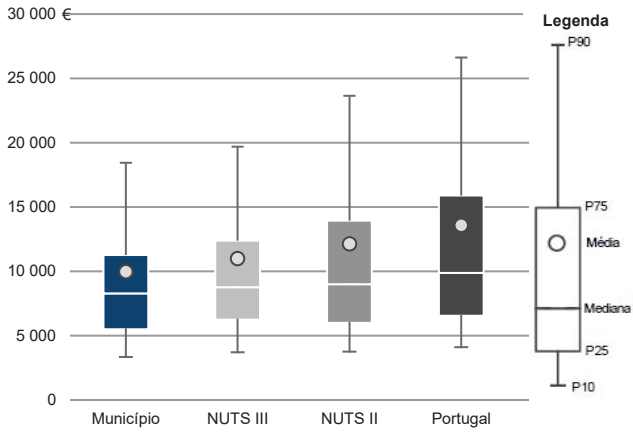
Município: **Fafe**

NUTS III: **Ave**

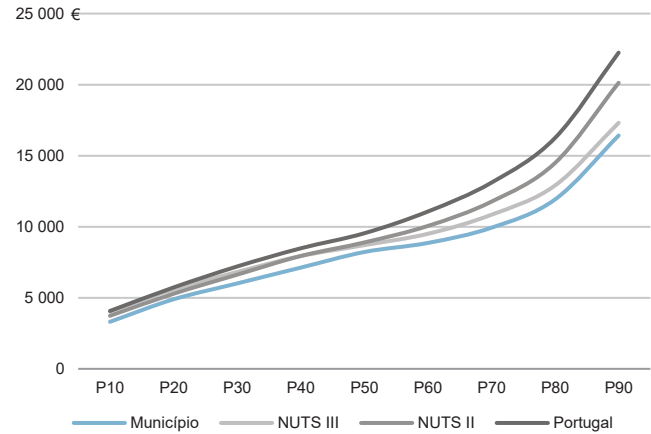
NUTS II: **Norte**

Informação do Município (2019)			
Sujeitos Passivos (Nº):	35 336	Rendimento bruto (milhares €):	352 688
		Rendimento bruto deduzido do IRS liquidado (milhares €):	325 295

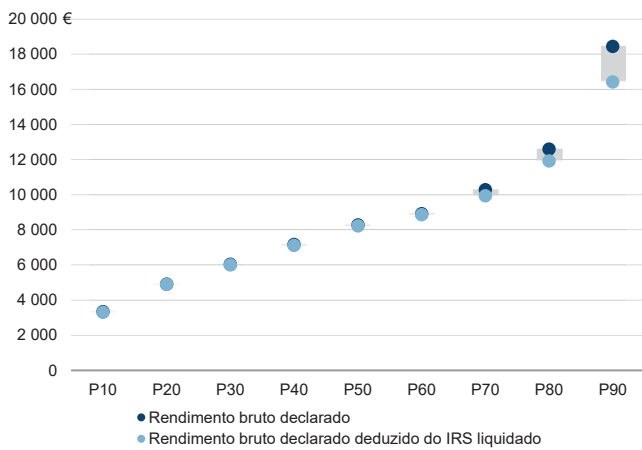
Média e percentis de rendimento bruto declarado por sujeito passivo, 2019



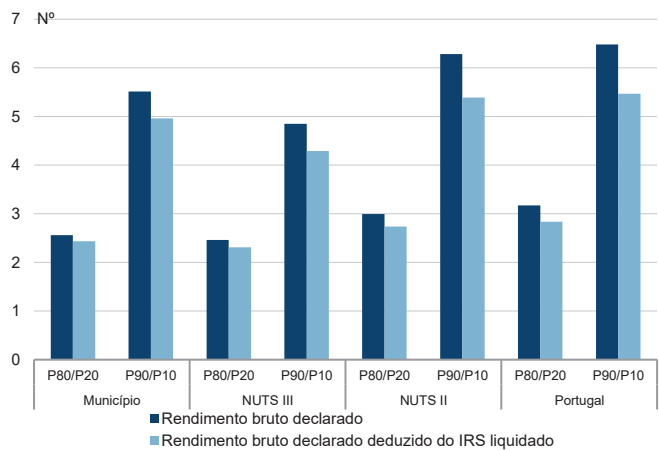
Percentis de rendimento bruto declarado deduzido do IRS liquidado por sujeito passivo, 2019



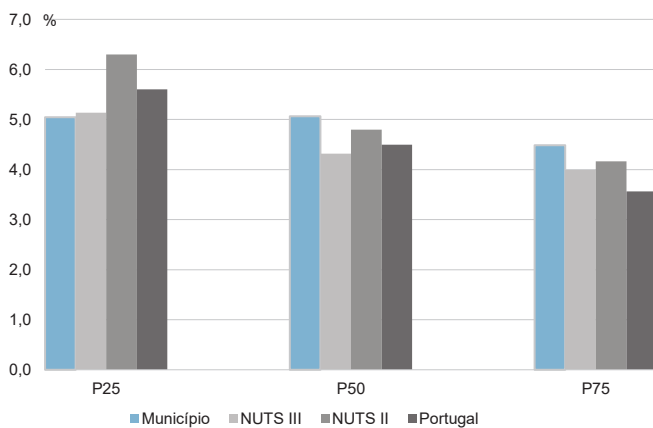
Percentis de rendimento bruto declarado e do rendimento bruto declarado deduzido do IRS liquidado por sujeito passivo, 2019



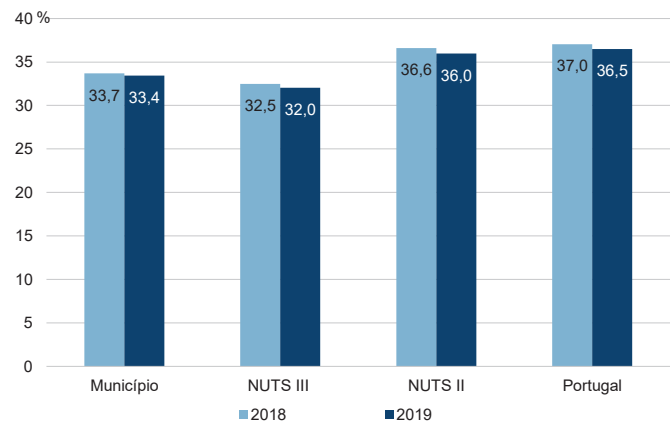
Rácios de desigualdade do rendimento bruto declarado e do rendimento bruto declarado deduzido do IRS liquidado por sujeito passivo, 2019



Taxa de variação anual dos percentis do rendimento bruto declarado deduzido do IRS liquidado por sujeito passivo, 2019



Coefficiente de Gini do rendimento bruto declarado deduzido do IRS liquidado por sujeito passivo, 2018 e 2019



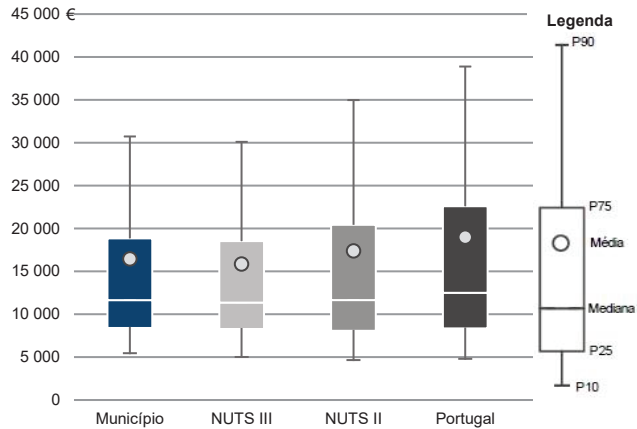
Município: **Guimarães**

NUTS III: **Ave**

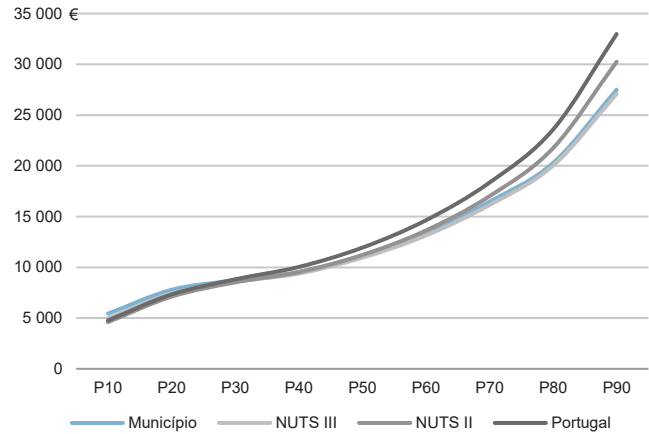
NUTS II: **Norte**

Informação do Município (2019)			
Agregados Fiscais (Nº):	80 798	Rendimento bruto (milhares €):	1 328 385
		Rendimento bruto deduzido do IRS liquidado (milhares €):	1 203 522

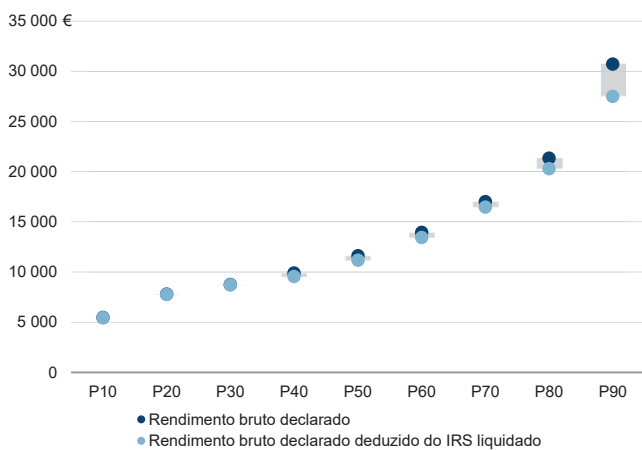
Média e percentis de rendimento bruto declarado por agregado fiscal, 2019



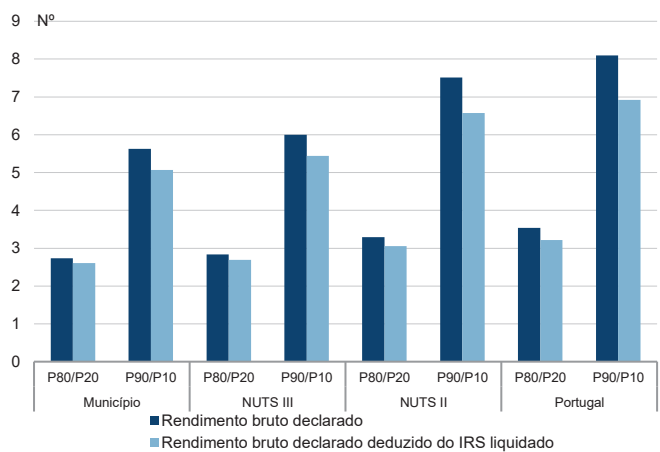
Percentis de rendimento bruto declarado deduzido do IRS liquidado por agregado fiscal, 2019



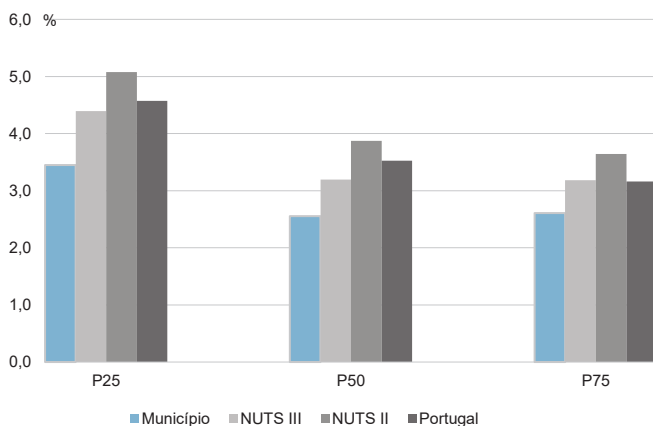
Percentis de rendimento bruto declarado e do rendimento bruto declarado deduzido do IRS liquidado por agregado fiscal, 2019



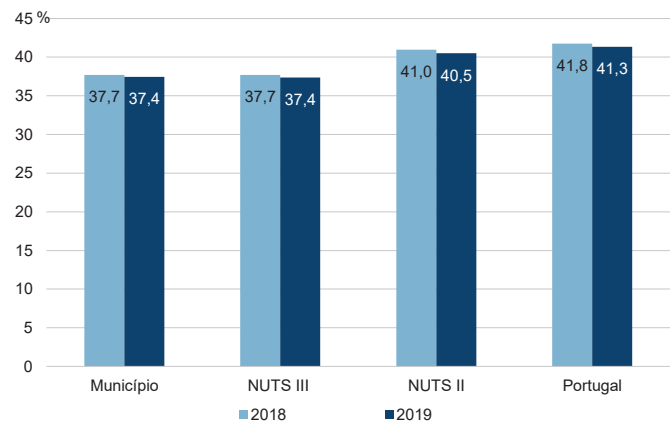
Rácios de desigualdade do rendimento bruto declarado e do rendimento bruto declarado deduzido do IRS liquidado por agregado fiscal, 2019



Taxa de variação anual dos percentis do rendimento bruto declarado deduzido do IRS liquidado por agregado fiscal, 2019



Coefficiente de Gini do rendimento bruto declarado deduzido do IRS liquidado por agregado fiscal, 2018 e 2019



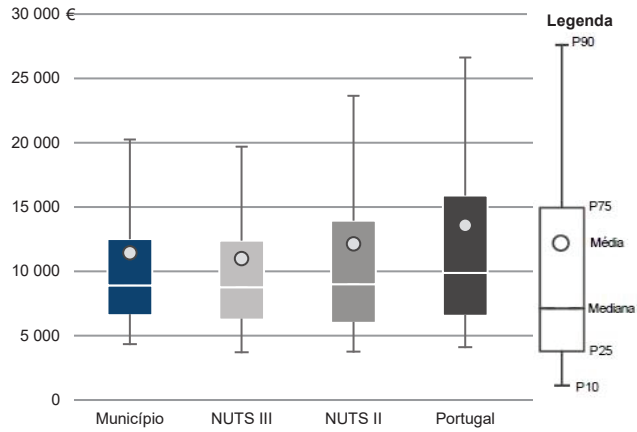
Município: **Guimarães**

NUTS III: **Ave**

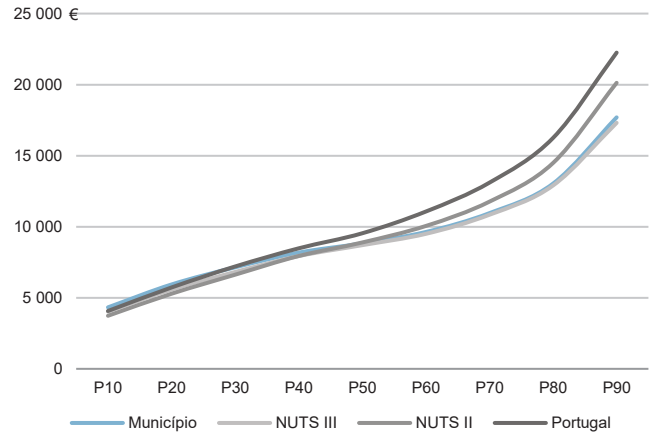
NUTS II: **Norte**

Informação do Município (2019)			
Sujeitos Passivos (N°):	116 107	Rendimento bruto (milhares €):	1 328 385
		Rendimento bruto deduzido do IRS liquidado (milhares €):	1 203 522

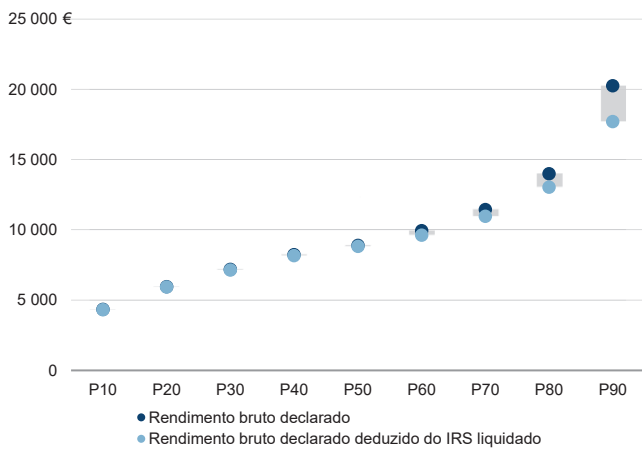
Média e percentis de rendimento bruto declarado por sujeito passivo, 2019



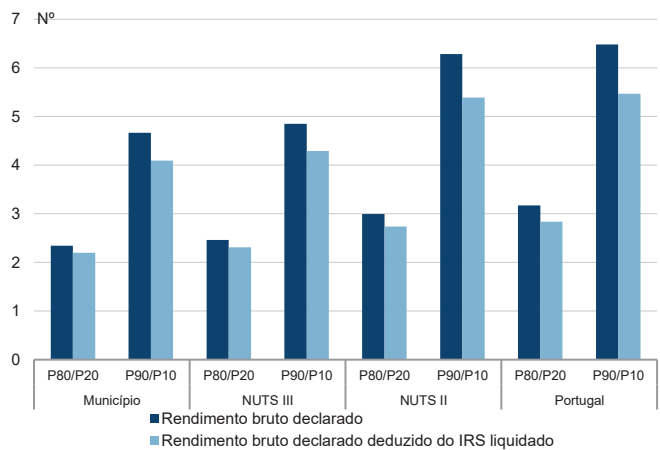
Percentis de rendimento bruto declarado deduzido do IRS liquidado por sujeito passivo, 2019



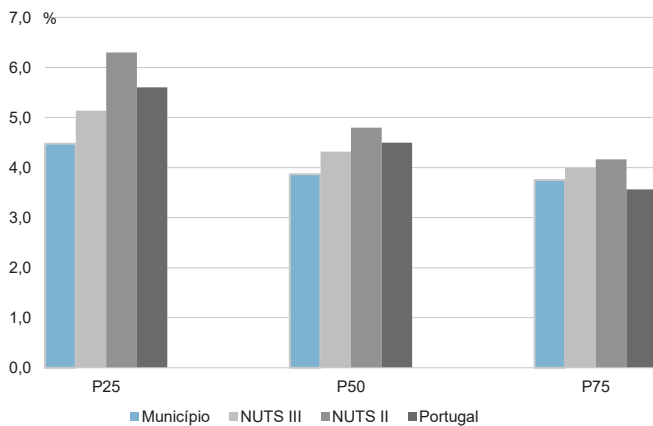
Percentis de rendimento bruto declarado e do rendimento bruto declarado deduzido do IRS liquidado por sujeito passivo, 2019



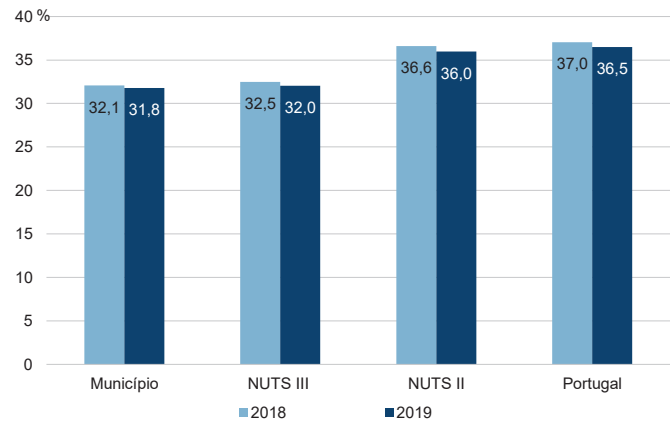
Rácios de desigualdade do rendimento bruto declarado e do rendimento bruto declarado deduzido do IRS liquidado por sujeito passivo, 2019



Taxa de variação anual dos percentis do rendimento bruto declarado deduzido do IRS liquidado por sujeito passivo, 2019



Coefficiente de Gini do rendimento bruto declarado deduzido do IRS liquidado por sujeito passivo, 2018 e 2019



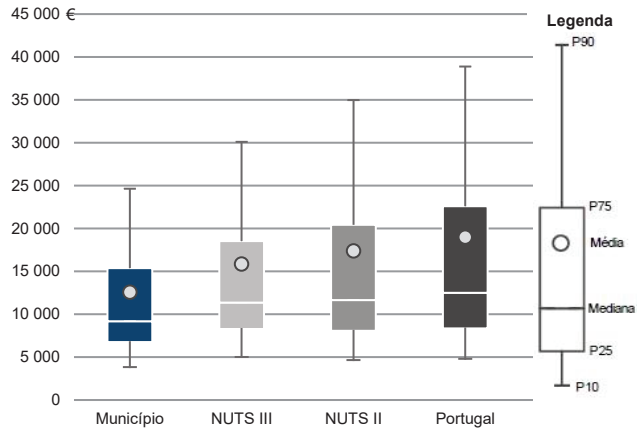
Município: **Mondim de Basto**

NUTS III: **Ave**

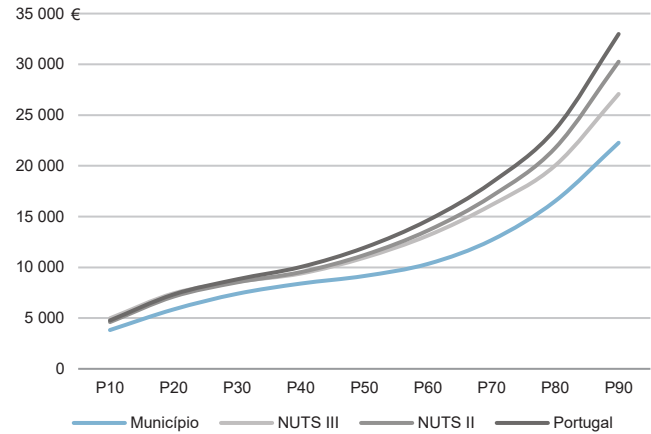
NUTS II: **Norte**

Informação do Município (2019)			
Agregados Fiscais (Nº):	2 946	Rendimento bruto (milhares €):	37 050
		Rendimento bruto deduzido do IRS liquidado (milhares €):	34 557

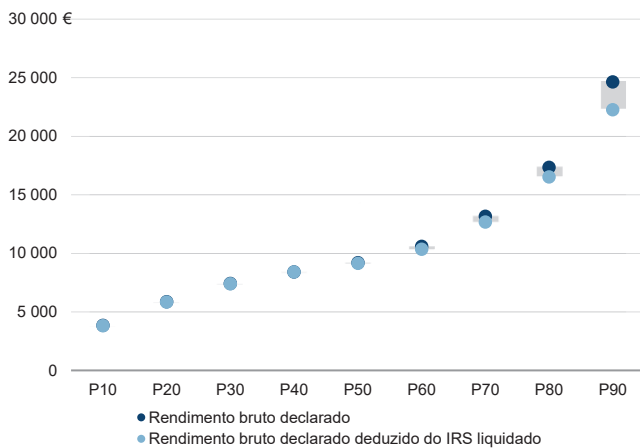
Média e percentis de rendimento bruto declarado por agregado fiscal, 2019



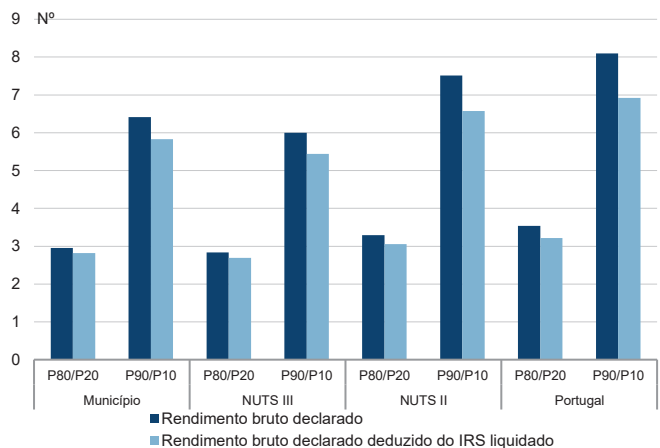
Percentis de rendimento bruto declarado deduzido do IRS liquidado por agregado fiscal, 2019



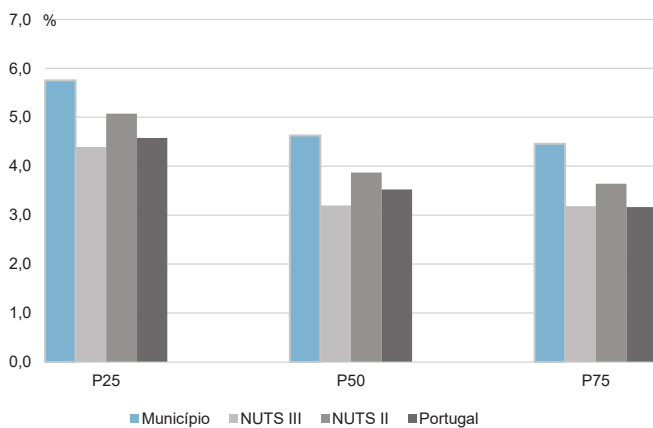
Percentis de rendimento bruto declarado e do rendimento bruto declarado deduzido do IRS liquidado por agregado fiscal, 2019



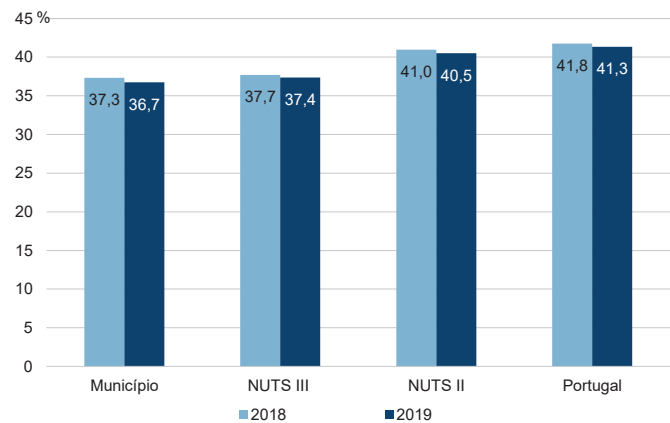
Rácios de desigualdade do rendimento bruto declarado e do rendimento bruto declarado deduzido do IRS liquidado por agregado fiscal, 2019



Taxa de variação anual dos percentis do rendimento bruto declarado deduzido do IRS liquidado por agregado fiscal, 2019



Coefficiente de Gini do rendimento bruto declarado deduzido do IRS liquidado por agregado fiscal, 2018 e 2019



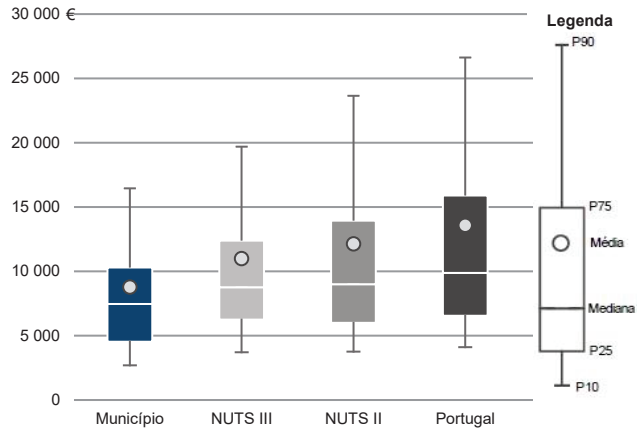
Município: **Mondim de Basto**

NUTS III: **Ave**

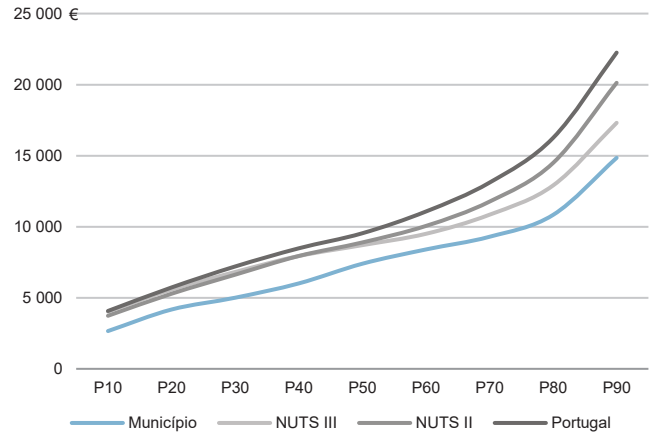
NUTS II: **Norte**

Informação do Município (2019)			
Sujeitos Passivos (Nº):	4 224	Rendimento bruto (milhares €):	37 050
		Rendimento bruto deduzido do IRS liquidado (milhares €):	34 557

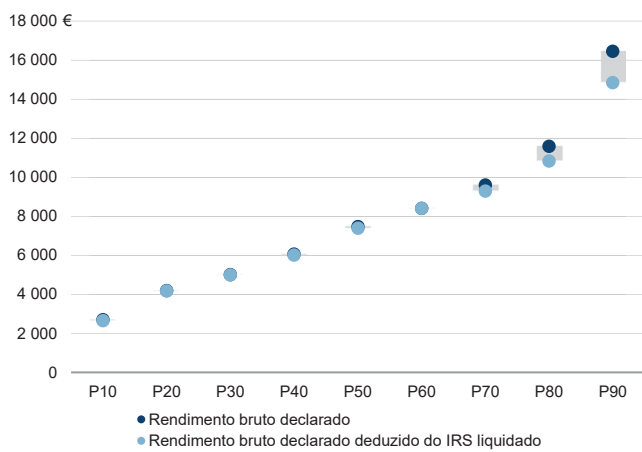
Média e percentis de rendimento bruto declarado por sujeito passivo, 2019



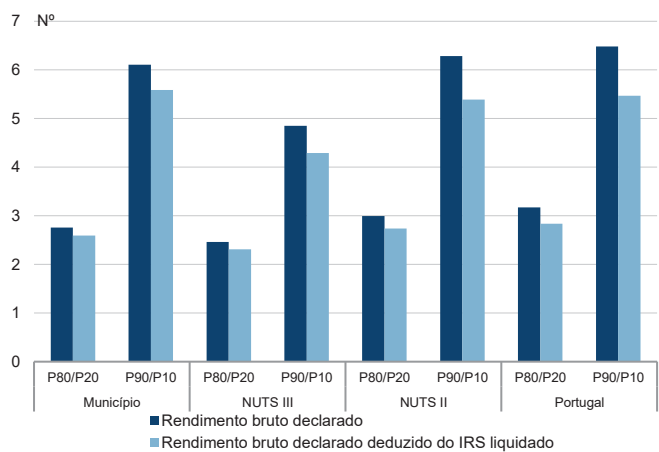
Percentis de rendimento bruto declarado deduzido do IRS liquidado por sujeito passivo, 2019



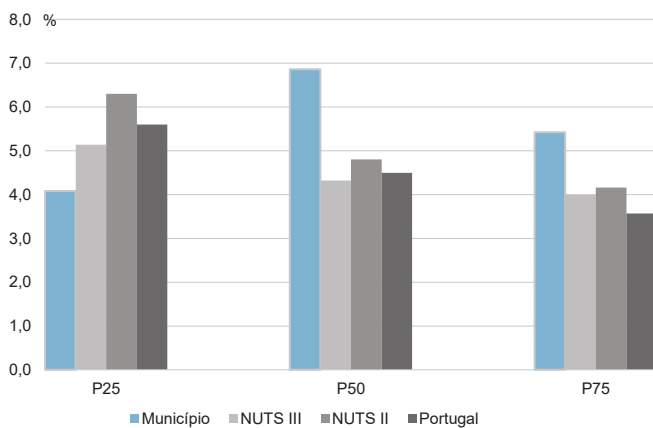
Percentis de rendimento bruto declarado e do rendimento bruto declarado deduzido do IRS liquidado por sujeito passivo, 2019



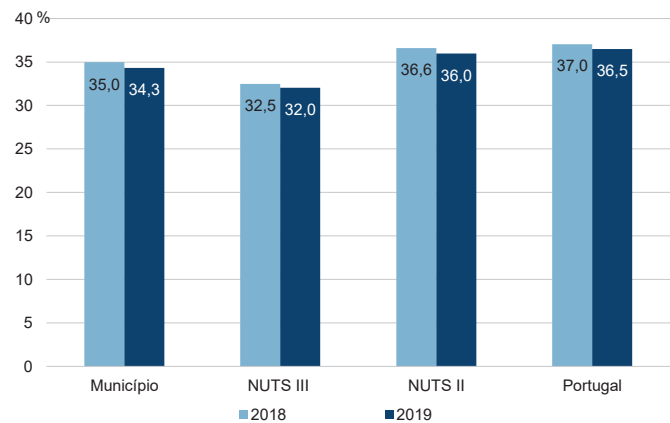
Rácios de desigualdade do rendimento bruto declarado e do rendimento bruto declarado deduzido do IRS liquidado por sujeito passivo, 2019



Taxa de variação anual dos percentis do rendimento bruto declarado deduzido do IRS liquidado por sujeito passivo, 2019



Coefficiente de Gini do rendimento bruto declarado deduzido do IRS liquidado por sujeito passivo, 2018 e 2019



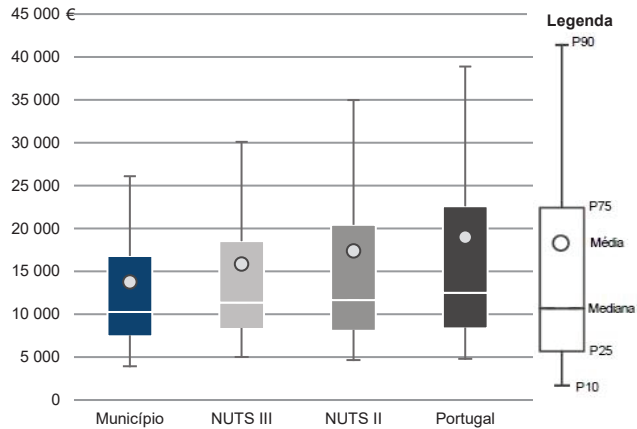
Município: **Póvoa de Lanhoso**

NUTS III: **Ave**

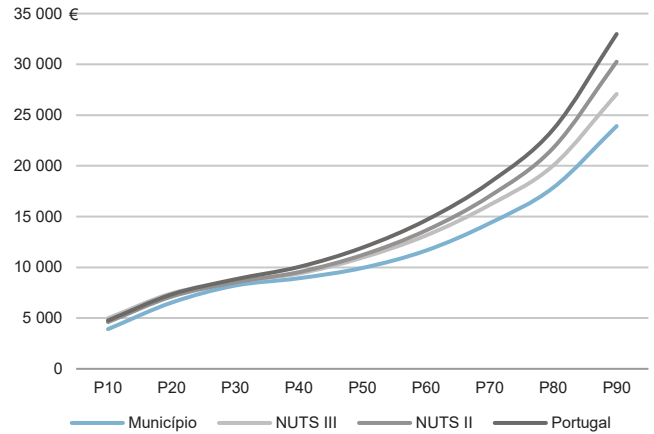
NUTS II: **Norte**

Informação do Município (2019)			
Agregados Fiscais (Nº):	9 585	Rendimento bruto (milhares €):	132 001
		Rendimento bruto deduzido do IRS liquidado (milhares €):	122 670

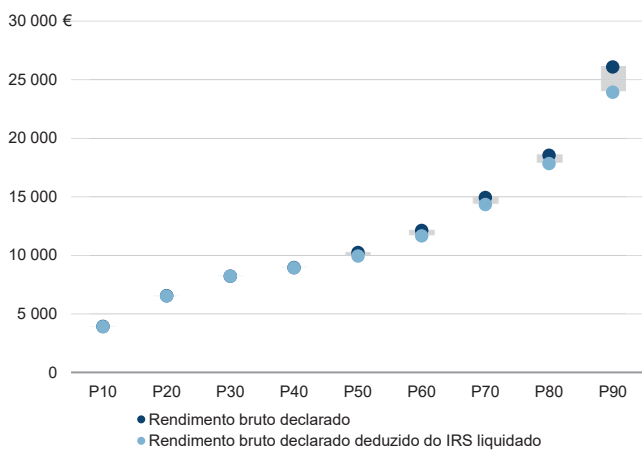
Média e percentis de rendimento bruto declarado por agregado fiscal, 2019



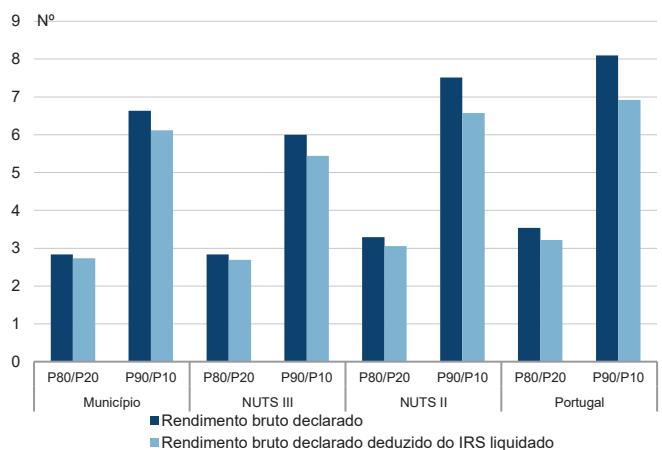
Percentis de rendimento bruto declarado deduzido do IRS liquidado por agregado fiscal, 2019



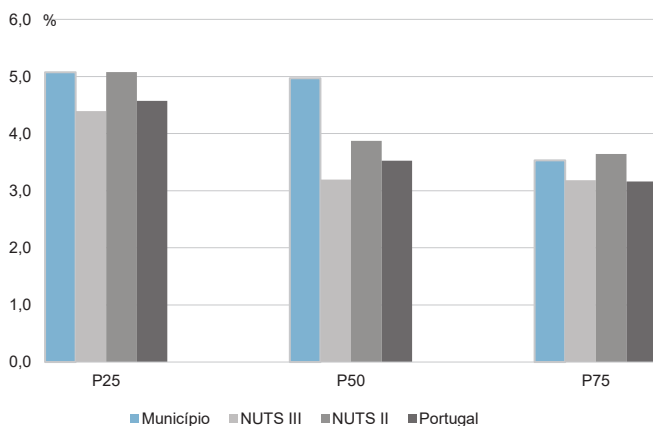
Percentis de rendimento bruto declarado e do rendimento bruto declarado deduzido do IRS liquidado por agregado fiscal, 2019



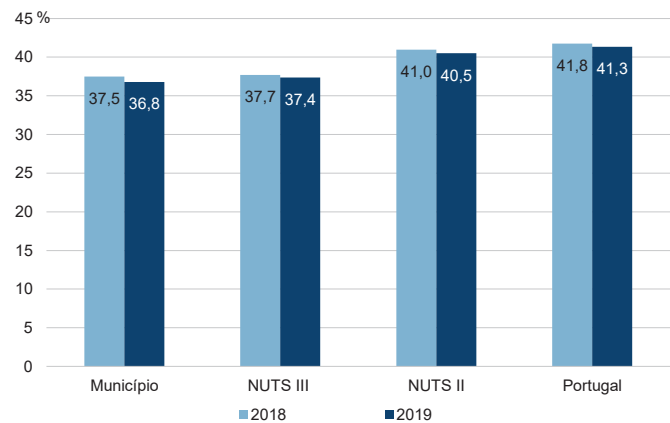
Rácios de desigualdade do rendimento bruto declarado e do rendimento bruto declarado deduzido do IRS liquidado por agregado fiscal, 2019



Taxa de variação anual dos percentis do rendimento bruto declarado deduzido do IRS liquidado por agregado fiscal, 2019



Coefficiente de Gini do rendimento bruto declarado deduzido do IRS liquidado por agregado fiscal, 2018 e 2019



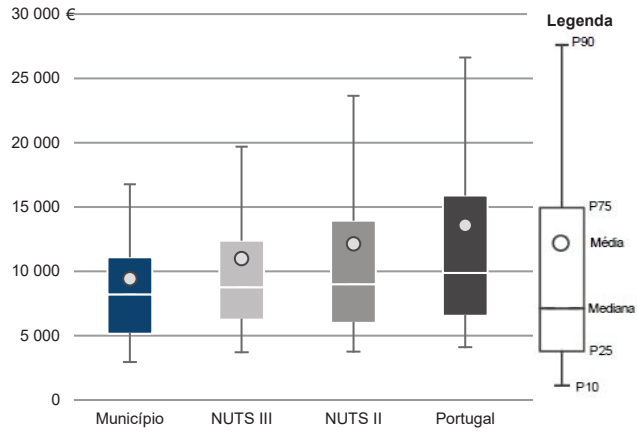
Município: **Póvoa de Lanhoso**

NUTS III: **Ave**

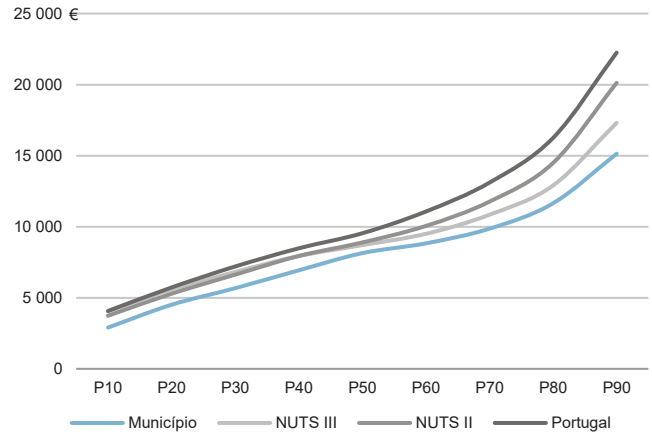
NUTS II: **Norte**

Informação do Município (2019)			
Sujeitos Passivos (Nº):	13 999	Rendimento bruto (milhares €):	132 001
		Rendimento bruto deduzido do IRS liquidado (milhares €):	122 670

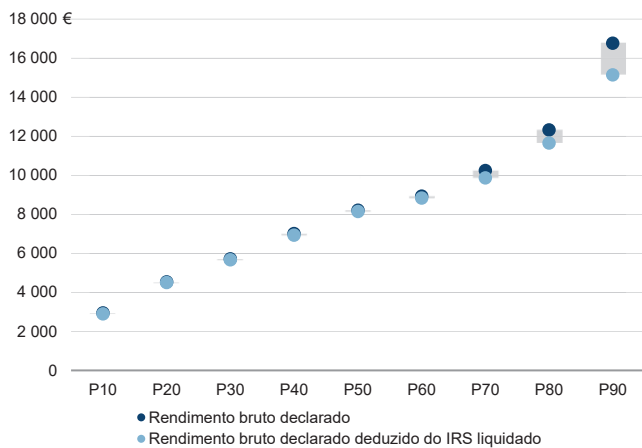
Média e percentis de rendimento bruto declarado por sujeito passivo, 2019



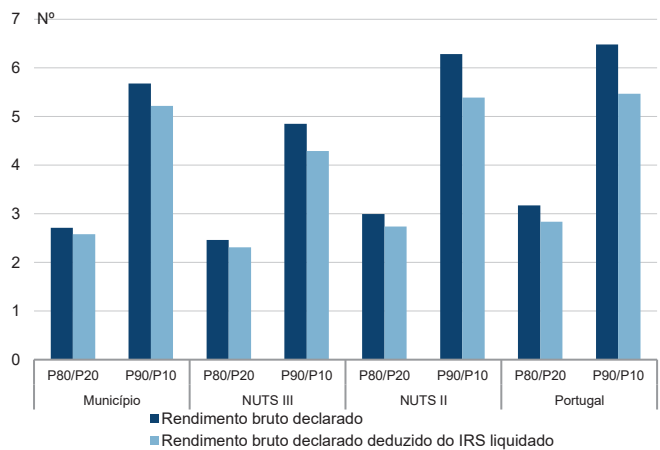
Percentis de rendimento bruto declarado deduzido do IRS liquidado por sujeito passivo, 2019



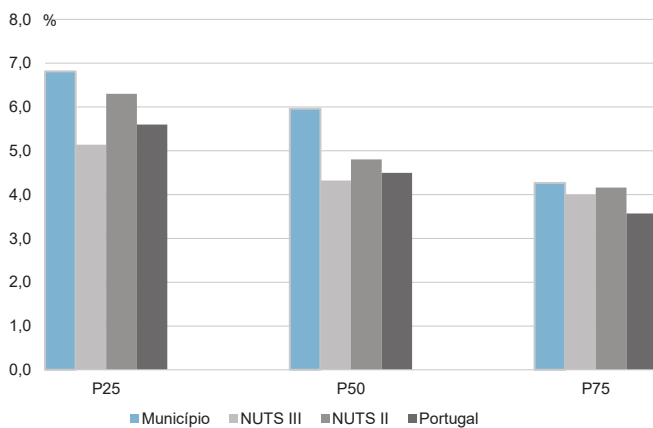
Percentis de rendimento bruto declarado e do rendimento bruto declarado deduzido do IRS liquidado por sujeito passivo, 2019



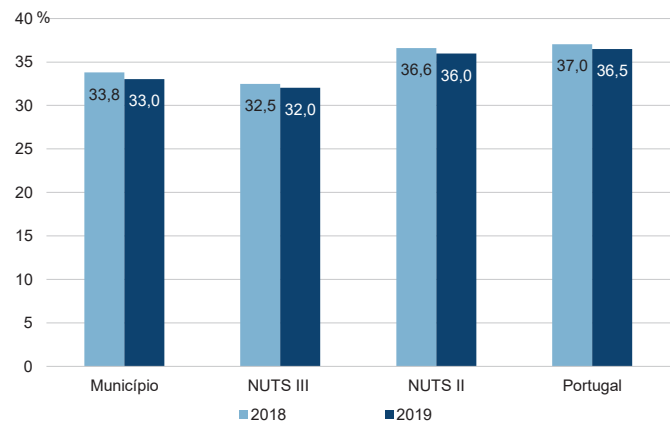
Rácios de desigualdade do rendimento bruto declarado e do rendimento bruto declarado deduzido do IRS liquidado por sujeito passivo, 2019



Taxa de variação anual dos percentis do rendimento bruto declarado deduzido do IRS liquidado por sujeito passivo, 2019



Coefficiente de Gini do rendimento bruto declarado deduzido do IRS liquidado por sujeito passivo, 2018 e 2019



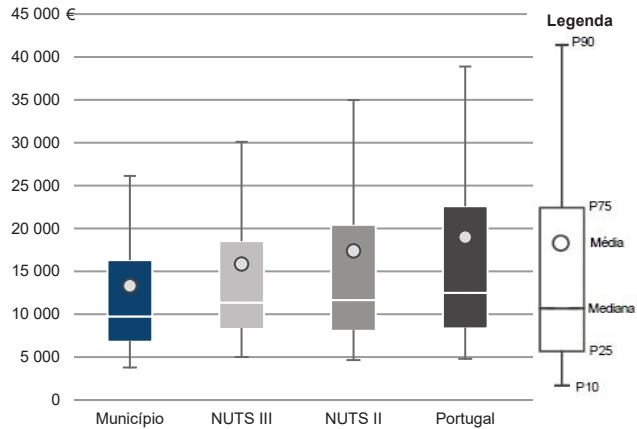
Município: **Vieira do Minho**

NUTS III: **Ave**

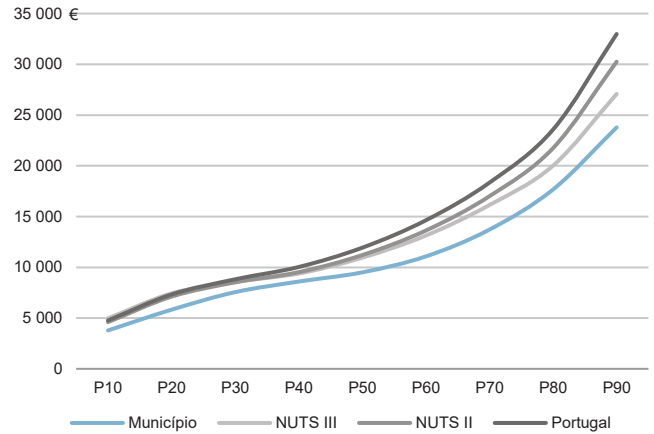
NUTS II: **Norte**

Informação do Município (2019)			
Agregados Fiscais (Nº):	5 419	Rendimento bruto (milhares €):	72 281
		Rendimento bruto deduzido do IRS liquidado (milhares €):	66 952

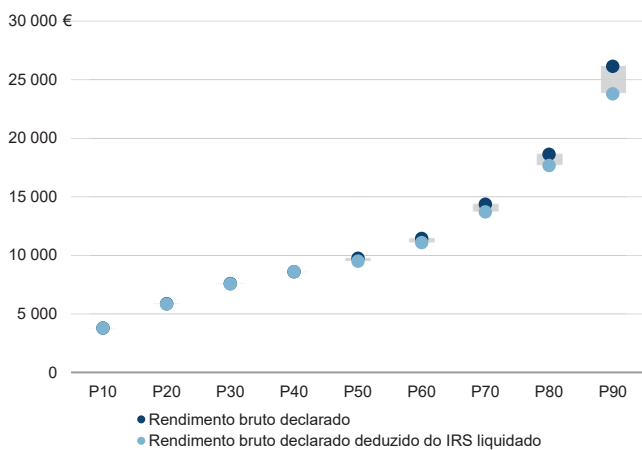
Média e percentis de rendimento bruto declarado por agregado fiscal, 2019



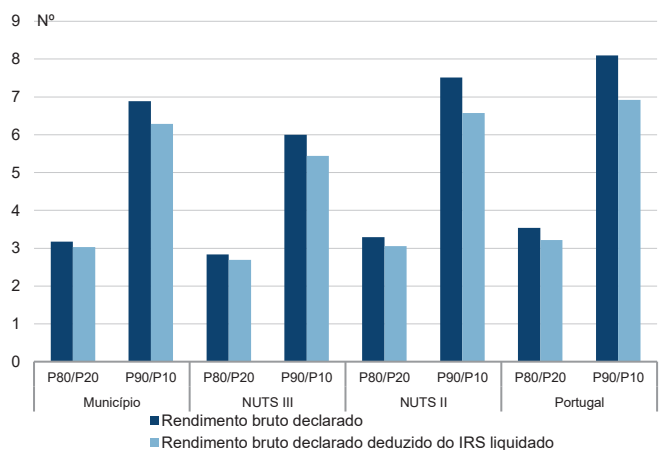
Percentis de rendimento bruto declarado deduzido do IRS liquidado por agregado fiscal, 2019



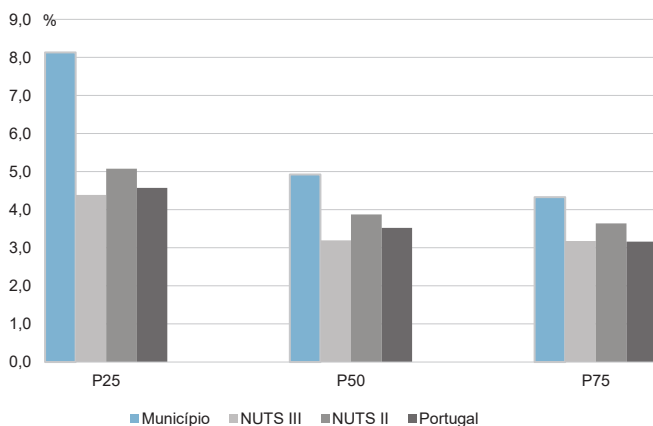
Percentis de rendimento bruto declarado e do rendimento bruto declarado deduzido do IRS liquidado por agregado fiscal, 2019



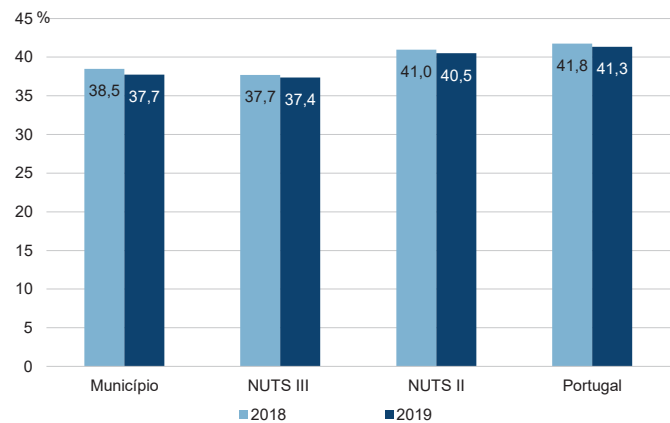
Rácios de desigualdade do rendimento bruto declarado e do rendimento bruto declarado deduzido do IRS liquidado por agregado fiscal, 2019



Taxa de variação anual dos percentis do rendimento bruto declarado deduzido do IRS liquidado por agregado fiscal, 2019



Coefficiente de Gini do rendimento bruto declarado deduzido do IRS liquidado por agregado fiscal, 2018 e 2019



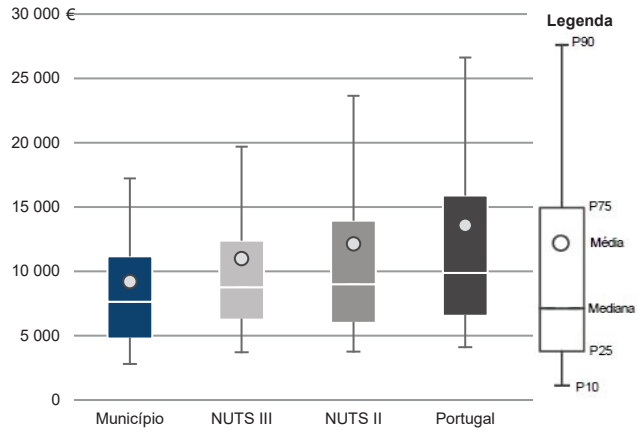
Município: **Vieira do Minho**

NUTS III: **Ave**

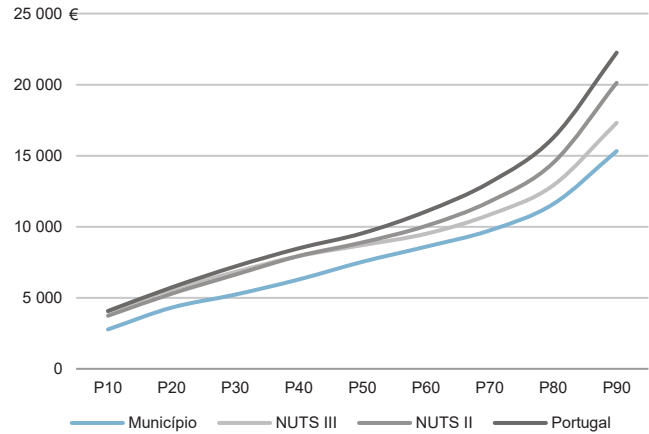
NUTS II: **Norte**

Informação do Município (2019)			
Sujeitos Passivos (Nº):	7 856	Rendimento bruto (milhares €):	72 281
		Rendimento bruto deduzido do IRS liquidado (milhares €):	66 952

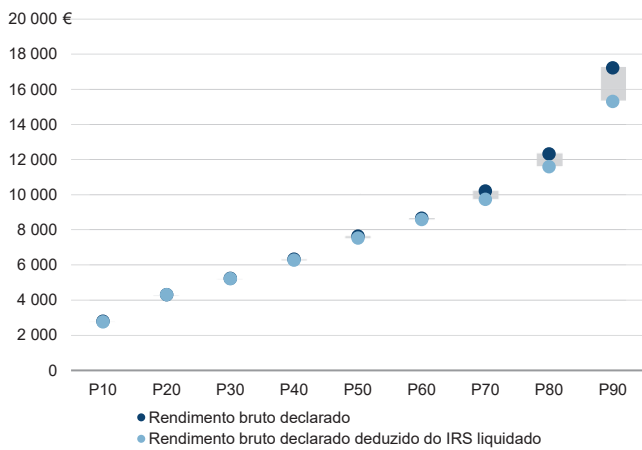
Média e percentis de rendimento bruto declarado por sujeito passivo, 2019



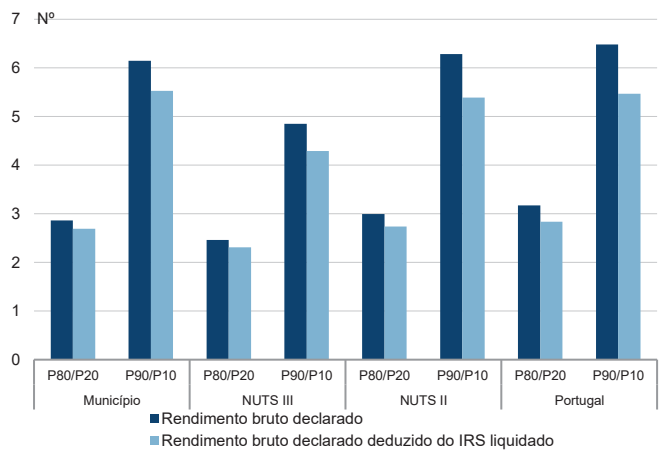
Percentis de rendimento bruto declarado deduzido do IRS liquidado por sujeito passivo, 2019



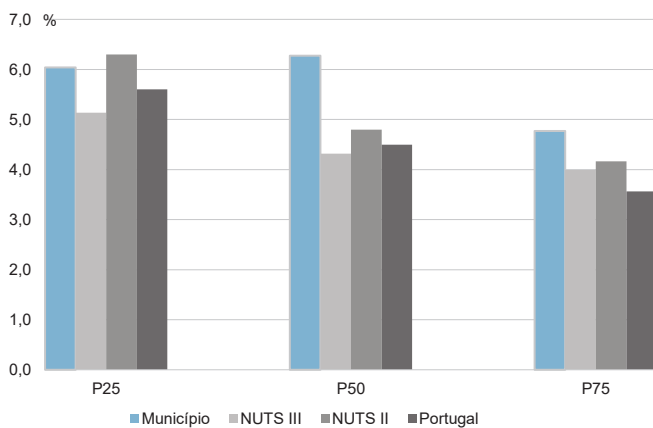
Percentis de rendimento bruto declarado e do rendimento bruto declarado deduzido do IRS liquidado por sujeito passivo, 2019



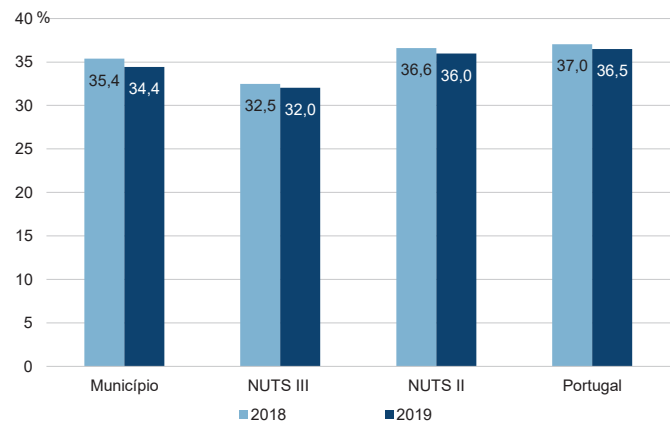
Rácios de desigualdade do rendimento bruto declarado e do rendimento bruto declarado deduzido do IRS liquidado por sujeito passivo, 2019



Taxa de variação anual dos percentis do rendimento bruto declarado deduzido do IRS liquidado por sujeito passivo, 2019



Coefficiente de Gini do rendimento bruto declarado deduzido do IRS liquidado por sujeito passivo, 2018 e 2019



Município: **Vila Nova de Famalicão**

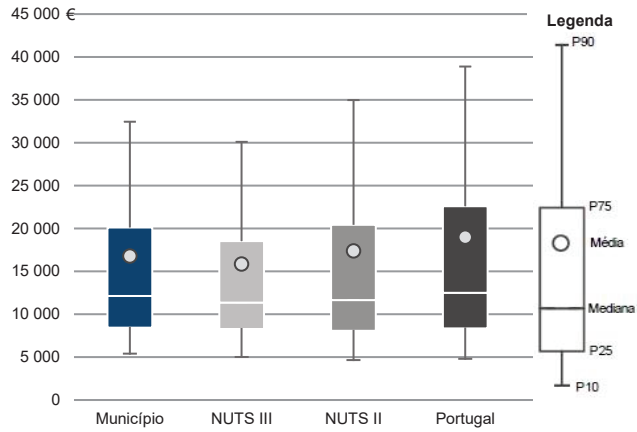
NUTS III: **Ave**

NUTS II: **Norte**

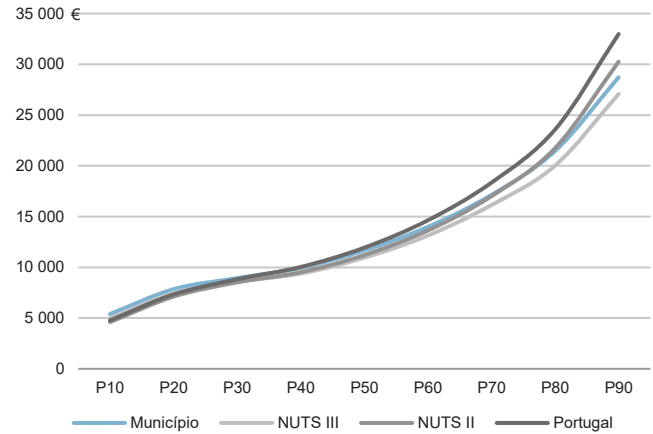
Informação do Município (2019)

Agregados Fiscais (Nº): 68 178 Rendimento bruto (milhares €): 1 143 754 Rendimento bruto deduzido do IRS liquidado (milhares €): 1 039 555

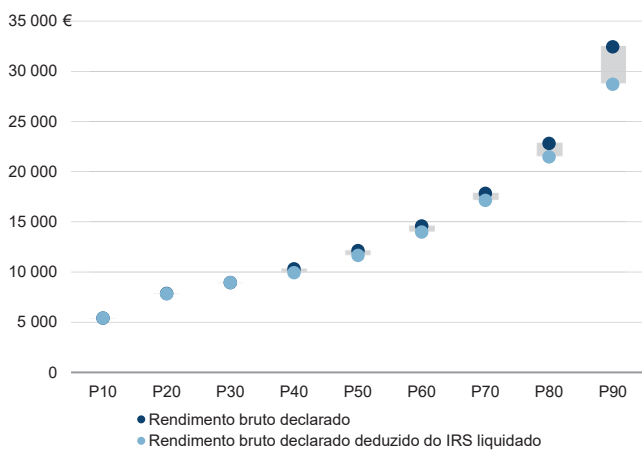
Média e percentis de rendimento bruto declarado por agregado fiscal, 2019



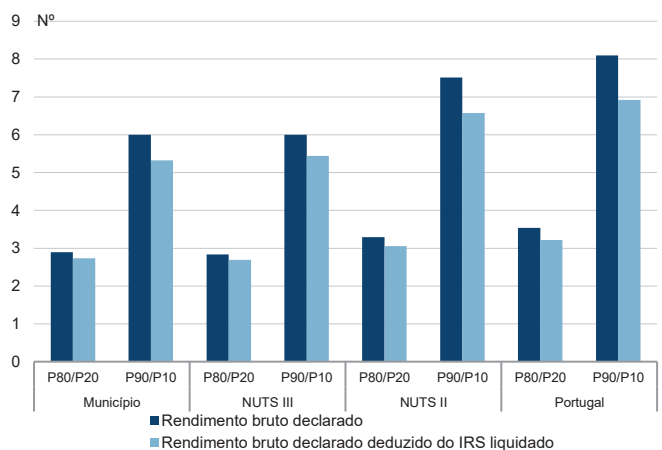
Percentis de rendimento bruto declarado deduzido do IRS liquidado por agregado fiscal, 2019



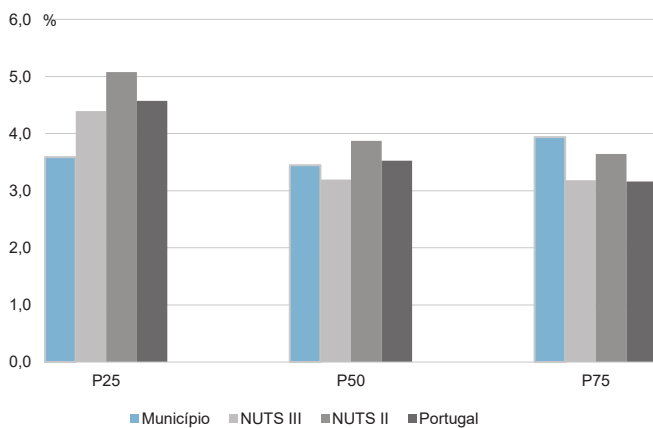
Percentis de rendimento bruto declarado e do rendimento bruto declarado deduzido do IRS liquidado por agregado fiscal, 2019



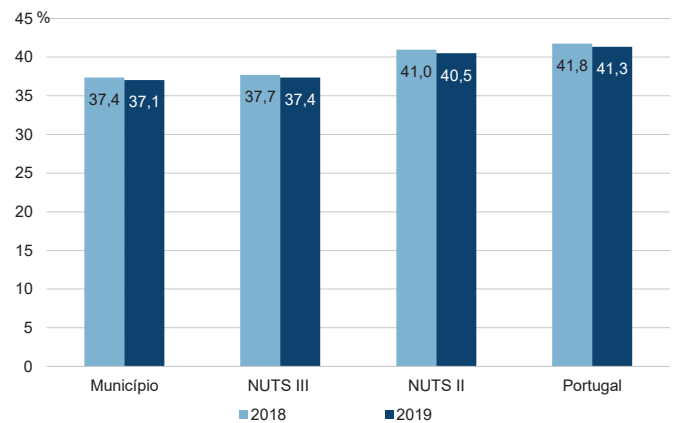
Rácios de desigualdade do rendimento bruto declarado e do rendimento bruto declarado deduzido do IRS liquidado por agregado fiscal, 2019



Taxa de variação anual dos percentis do rendimento bruto declarado deduzido do IRS liquidado por agregado fiscal, 2019



Coefficiente de Gini do rendimento bruto declarado deduzido do IRS liquidado por agregado fiscal, 2018 e 2019



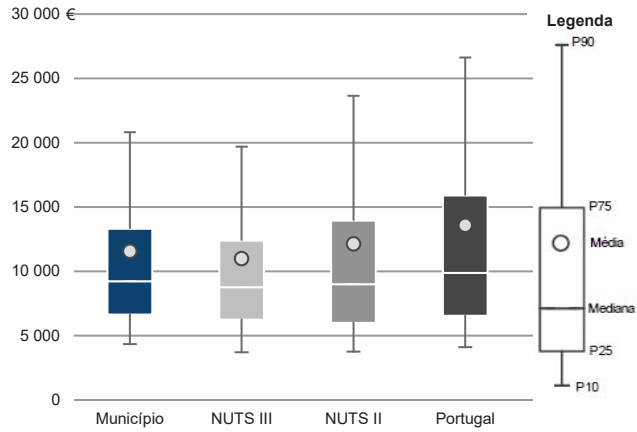
Município: **Vila Nova de Famalicão**

NUTS III: **Ave**

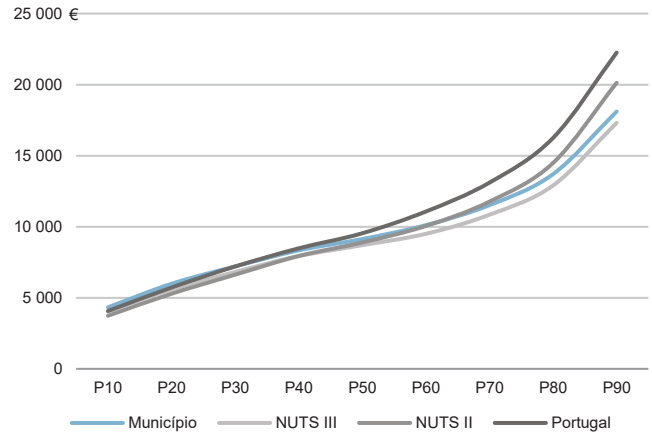
NUTS II: **Norte**

Informação do Município (2019)			
Sujeitos Passivos (Nº):	98 845	Rendimento bruto (milhares €):	1 143 754
		Rendimento bruto deduzido do IRS liquidado (milhares €):	1 039 555

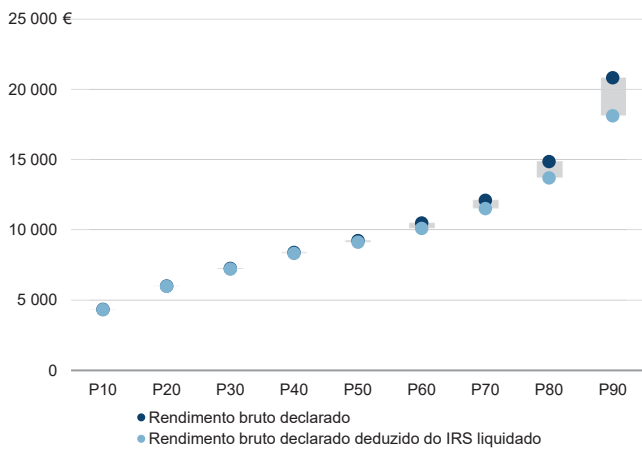
Média e percentis de rendimento bruto declarado por sujeito passivo, 2019



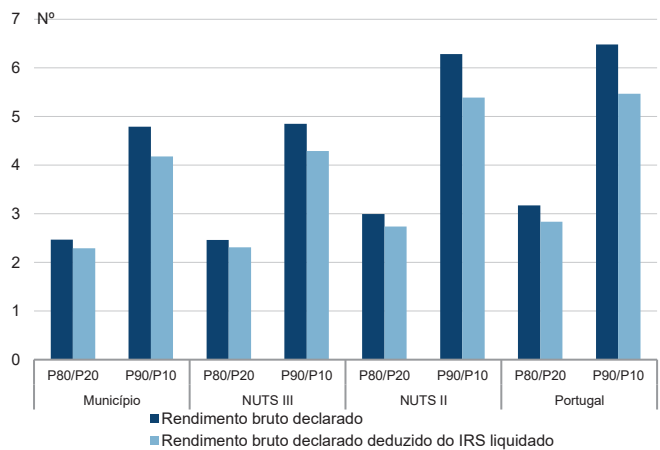
Percentis de rendimento bruto declarado deduzido do IRS liquidado por sujeito passivo, 2019



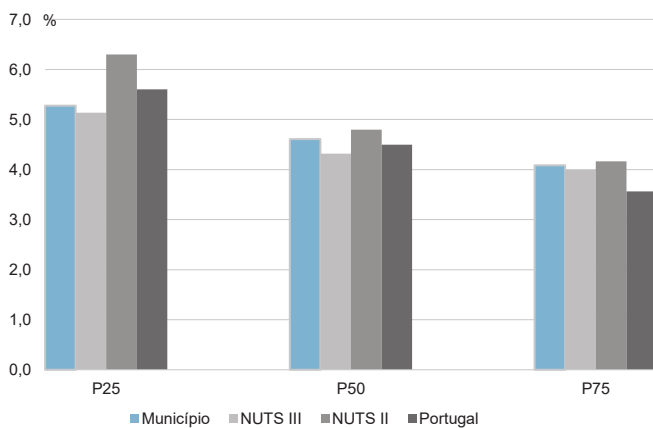
Percentis de rendimento bruto declarado e do rendimento bruto declarado deduzido do IRS liquidado por sujeito passivo, 2019



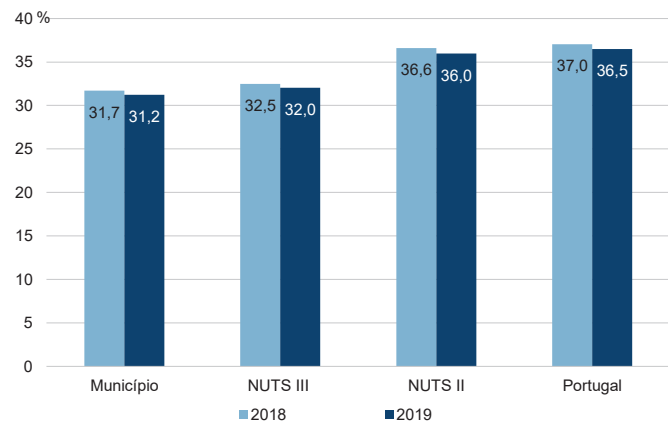
Rácios de desigualdade do rendimento bruto declarado e do rendimento bruto declarado deduzido do IRS liquidado por sujeito passivo, 2019



Taxa de variação anual dos percentis do rendimento bruto declarado deduzido do IRS liquidado por sujeito passivo, 2019



Coefficiente de Gini do rendimento bruto declarado deduzido do IRS liquidado por sujeito passivo, 2018 e 2019



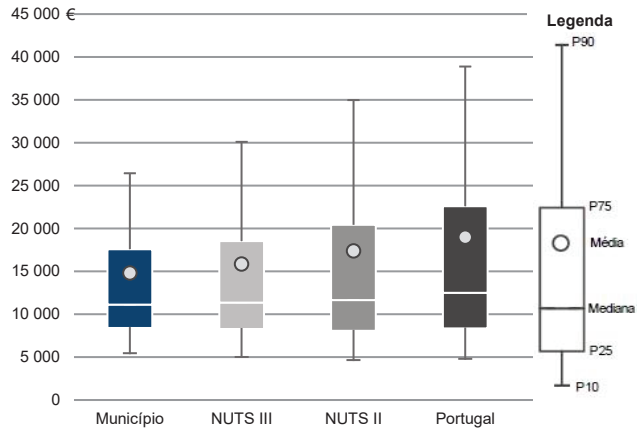
Município: **Vizela**

NUTS III: **Ave**

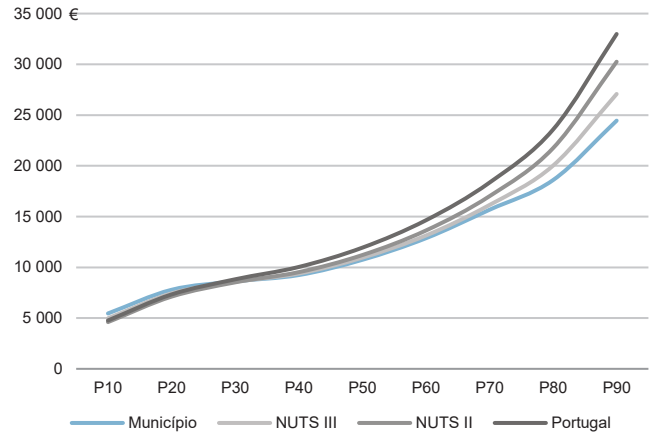
NUTS II: **Norte**

Informação do Município (2019)			
Agregados Fiscais (Nº):	12 438	Rendimento bruto (milhares €):	184 480
		Rendimento bruto deduzido do IRS liquidado (milhares €):	171 256

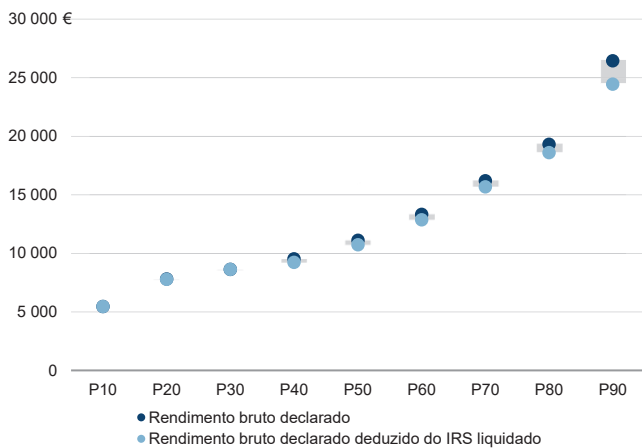
Média e percentis de rendimento bruto declarado por agregado fiscal, 2019



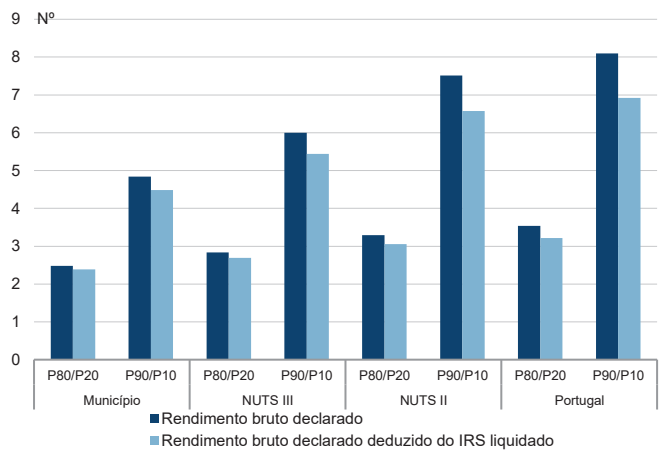
Percentis de rendimento bruto declarado deduzido do IRS liquidado por agregado fiscal, 2019



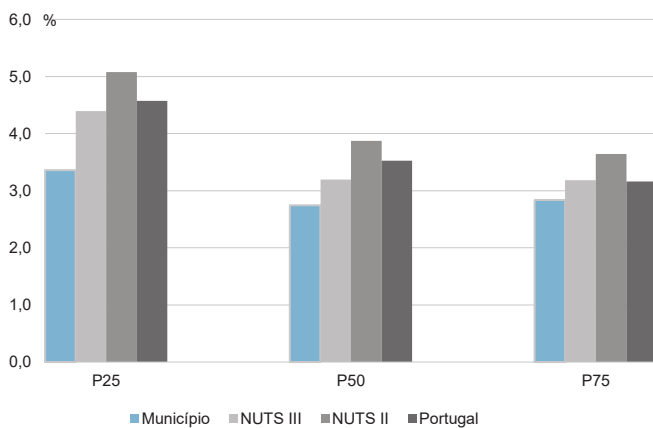
Percentis de rendimento bruto declarado e do rendimento bruto declarado deduzido do IRS liquidado por agregado fiscal, 2019



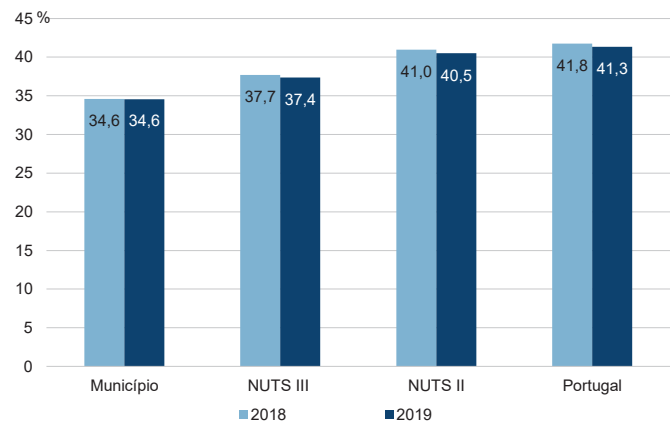
Rácios de desigualdade do rendimento bruto declarado e do rendimento bruto declarado deduzido do IRS liquidado por agregado fiscal, 2019



Taxa de variação anual dos percentis do rendimento bruto declarado deduzido do IRS liquidado por agregado fiscal, 2019



Coefficiente de Gini do rendimento bruto declarado deduzido do IRS liquidado por agregado fiscal, 2018 e 2019



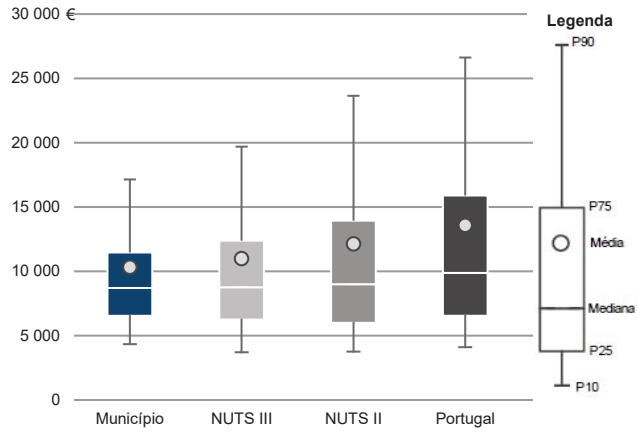
Município: **Vizela**

NUTS III: **Ave**

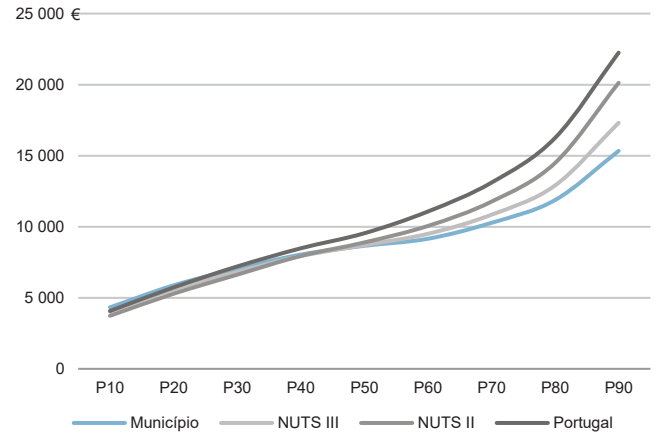
NUTS II: **Norte**

Informação do Município (2019)			
Sujeitos Passivos (Nº):	17 858	Rendimento bruto (milhares €):	184 480
		Rendimento bruto deduzido do IRS liquidado (milhares €):	171 256

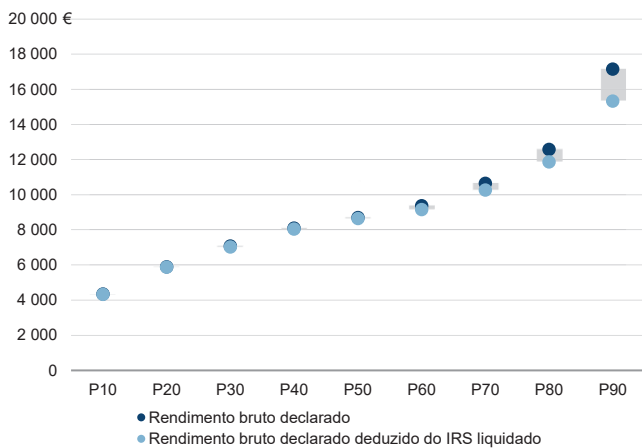
Média e percentis de rendimento bruto declarado por sujeito passivo, 2019



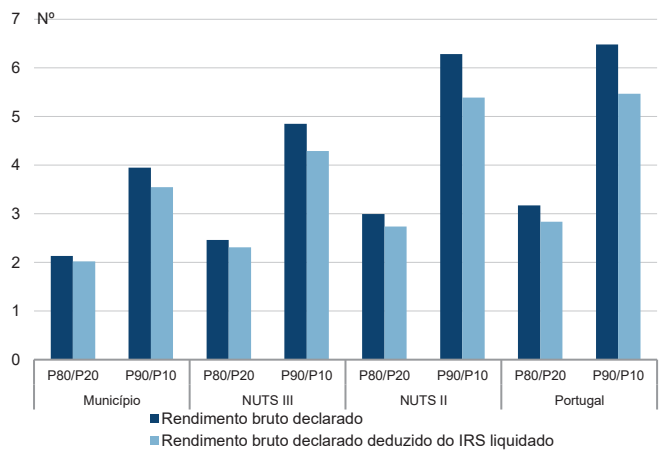
Percentis de rendimento bruto declarado deduzido do IRS liquidado por sujeito passivo, 2019



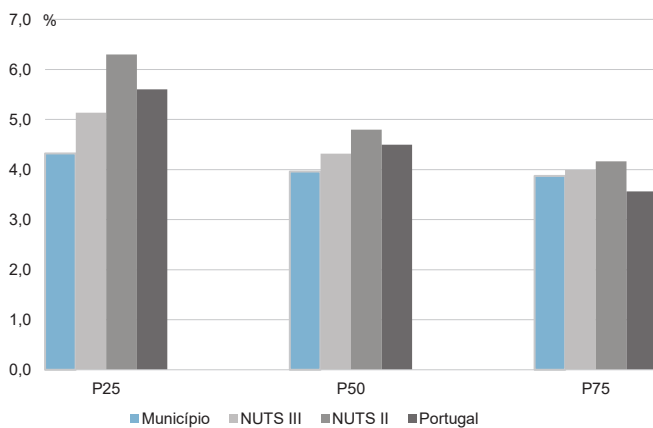
Percentis de rendimento bruto declarado e do rendimento bruto declarado deduzido do IRS liquidado por sujeito passivo, 2019



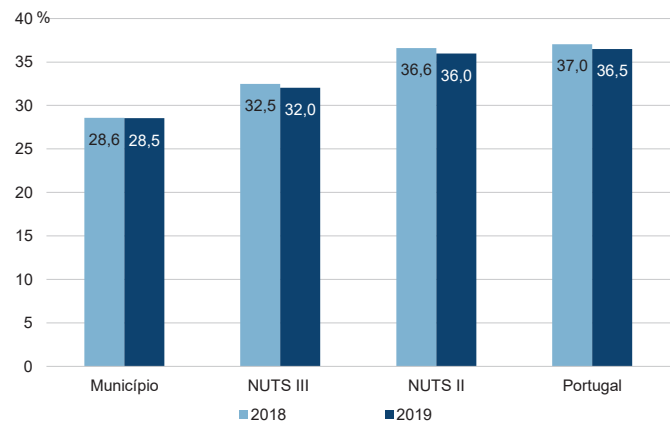
Rácios de desigualdade do rendimento bruto declarado e do rendimento bruto declarado deduzido do IRS liquidado por sujeito passivo, 2019



Taxa de variação anual dos percentis do rendimento bruto declarado deduzido do IRS liquidado por sujeito passivo, 2019



Coefficiente de Gini do rendimento bruto declarado deduzido do IRS liquidado por sujeito passivo, 2018 e 2019



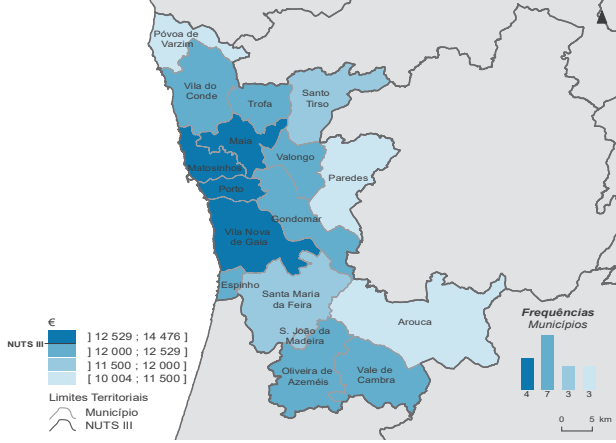
NUTS III: A. M. Porto

NUTS II: Norte

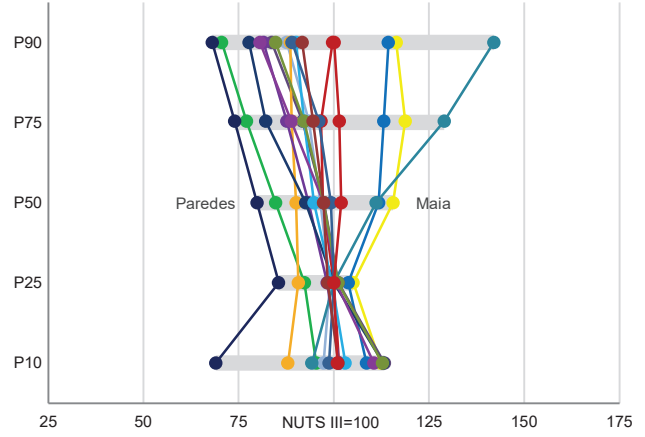
Informação da NUTS III (2019)

Agregados Fiscais (N°): 886 569	Rendimento bruto (milhares €): 16 961 288	Rendimento bruto deduzido do IRS liquidado (milhares €): 14 803 992
--	--	--

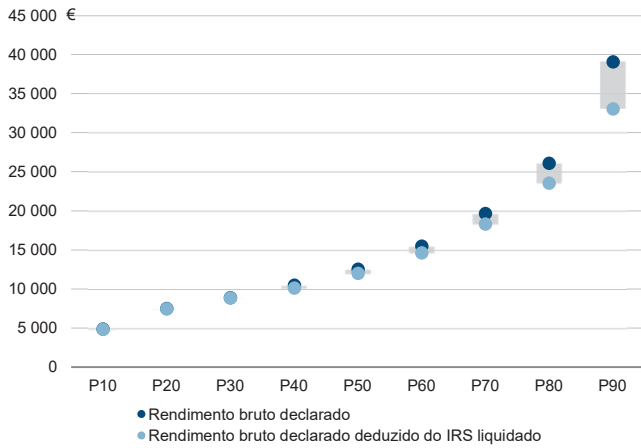
Valor mediano do rendimento bruto declarado por agregado fiscal, 2019



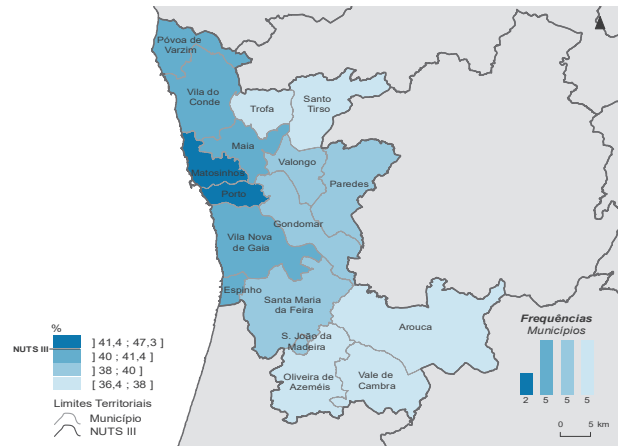
Percentis de rendimento bruto declarado por agregado fiscal (NUTS III=100) nos municípios, 2019



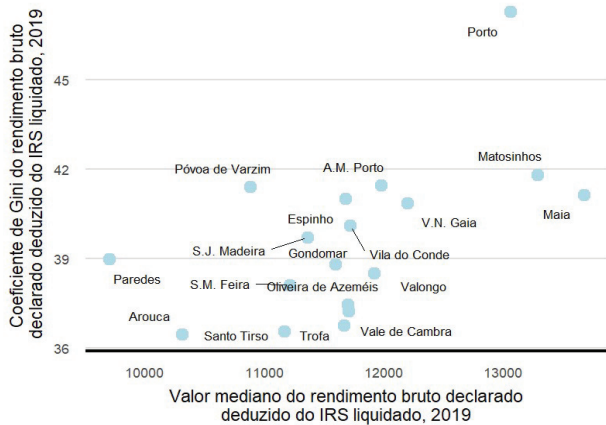
Percentis de rendimento bruto declarado e do rendimento bruto declarado deduzido do IRS liquidado por agregado fiscal, 2019



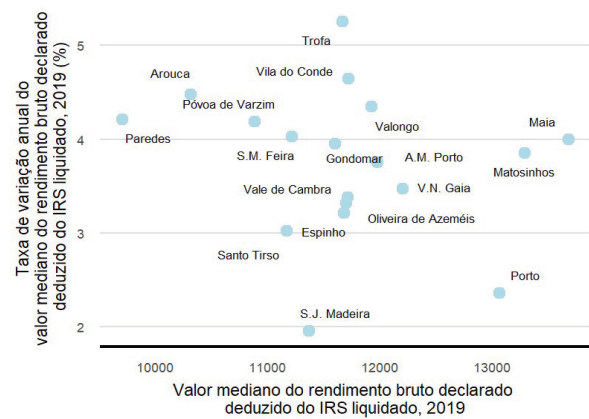
Coefficiente de Gini do rendimento bruto declarado deduzido do IRS liquidado por agregado fiscal, 2019



Mediana e Coeficiente de Gini do rendimento bruto declarado deduzido do IRS liquidado por agregado fiscal, 2019



Mediana e taxa de variação anual do rendimento bruto declarado deduzido do IRS liquidado por agregado fiscal, 2019



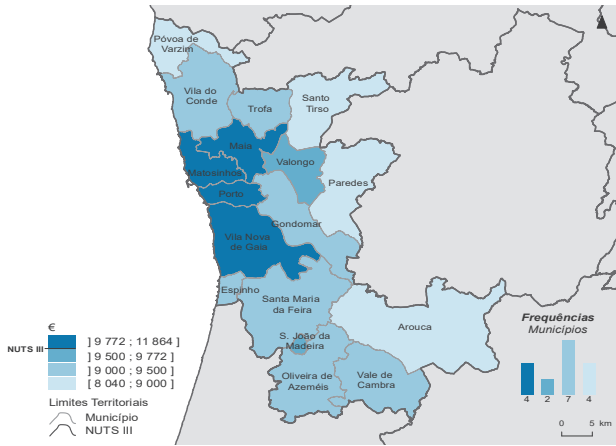
NUTS II/NUTS III: **A. M. Porto**

NUTS II: **Norte**

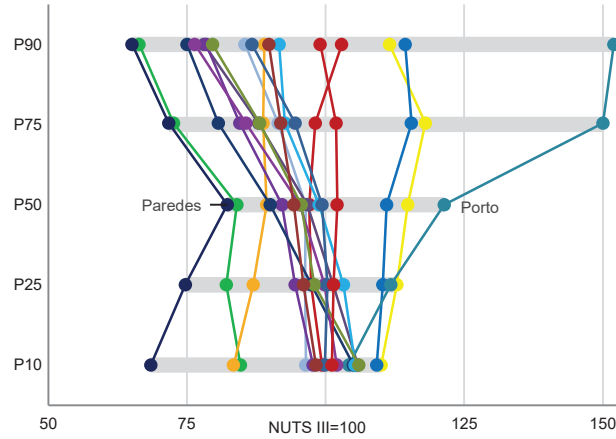
Informação da NUTS III (2019)

Sujeitos Passivos (Nº):	1 251 922	Rendimento bruto (milhares €):	16 961 288	Rendimento bruto deduzido do IRS liquidado (milhares €):	14 803 992
-------------------------	-----------	--------------------------------	------------	--	------------

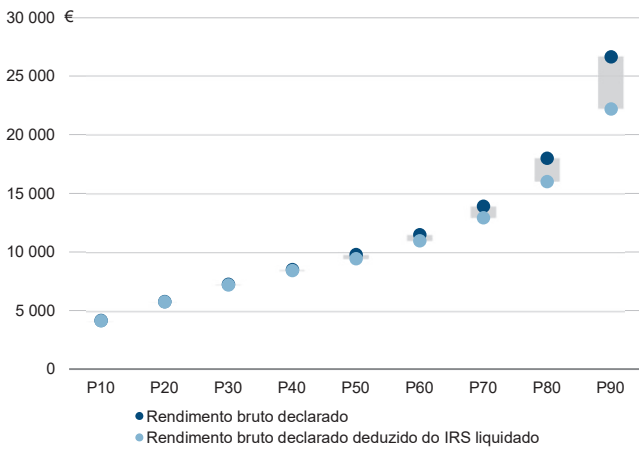
Valor mediano do rendimento bruto declarado por sujeito passivo, 2019



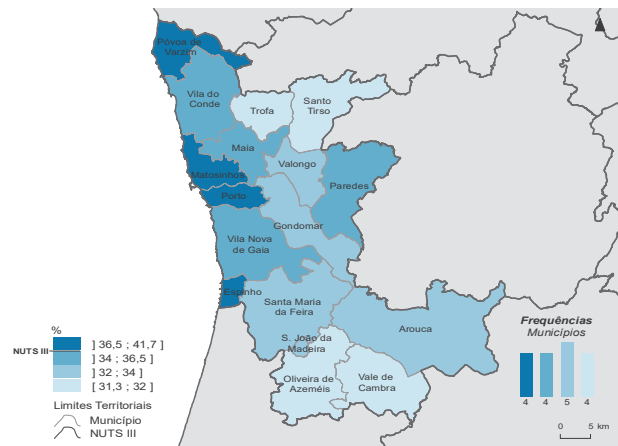
Percentis de rendimento bruto declarado por sujeito passivo (NUTS III=100) nos municípios, 2019



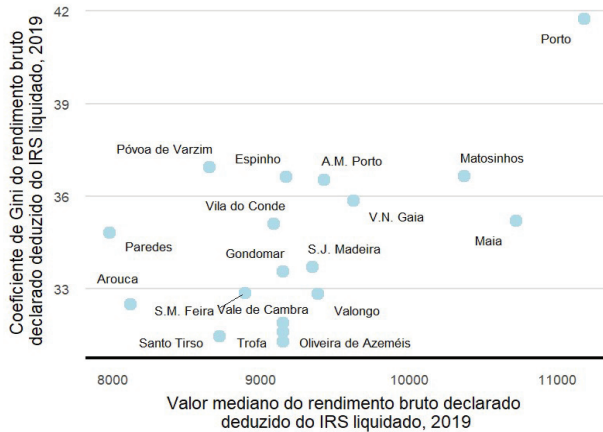
Percentis de rendimento bruto declarado e do rendimento bruto declarado deduzido do IRS liquidado por sujeito passivo, 2019



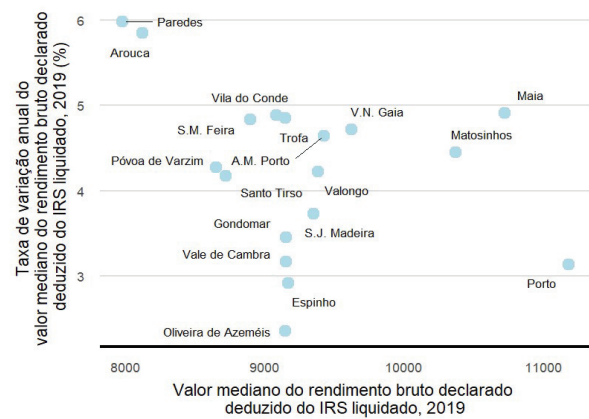
Coefficiente de Gini do rendimento bruto declarado deduzido do IRS liquidado por sujeito passivo, 2019



Mediana e Coeficiente de Gini do rendimento bruto declarado deduzido do IRS liquidado por sujeito passivo, 2019



Mediana e taxa de variação anual do rendimento bruto declarado deduzido do IRS liquidado por sujeito passivo, 2019



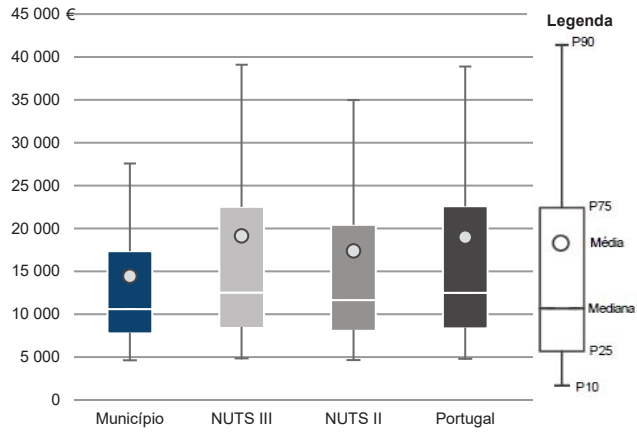
Município: **Arouca**

NUTS III: **A. M. Porto**

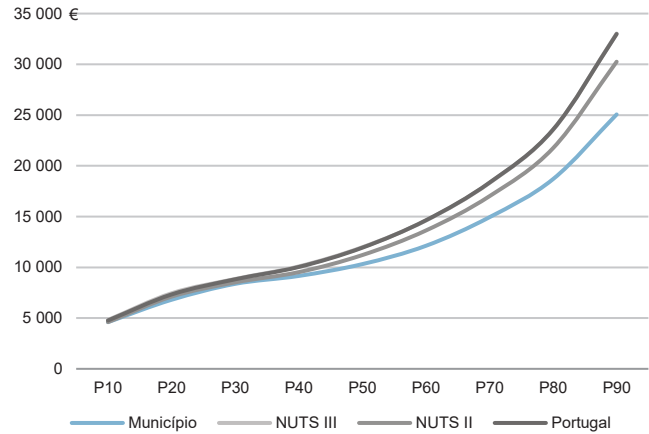
NUTS II: **Norte**

Informação do Município (2019)			
Agregados Fiscais (Nº):	10 137	Rendimento bruto (milhares €):	146 567
		Rendimento bruto deduzido do IRS liquidado (milhares €):	135 486

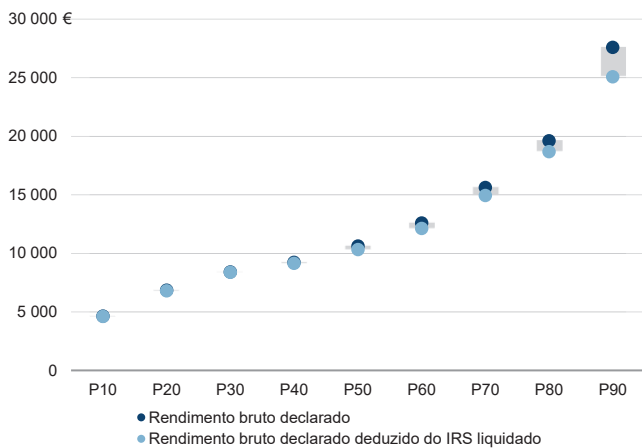
Média e percentis de rendimento bruto declarado por agregado fiscal, 2019



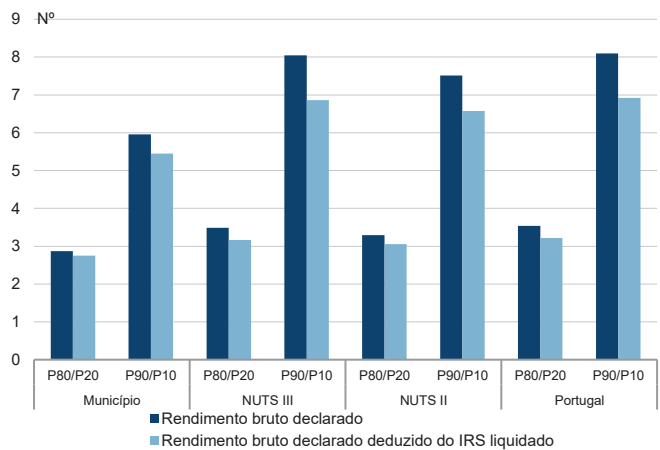
Percentis de rendimento bruto declarado deduzido do IRS liquidado por agregado fiscal, 2019



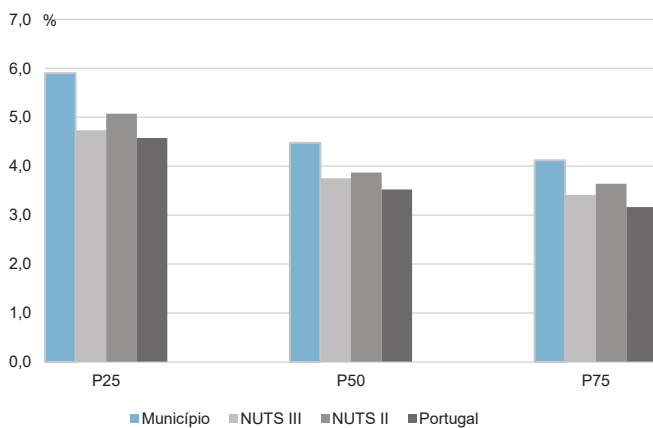
Percentis de rendimento bruto declarado e do rendimento bruto declarado deduzido do IRS liquidado por agregado fiscal, 2019



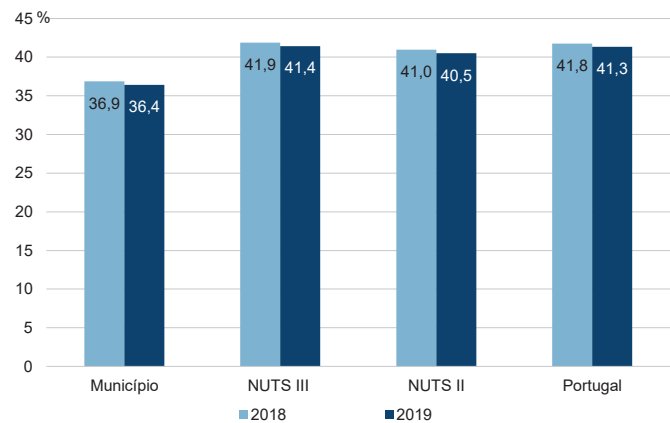
Rácios de desigualdade do rendimento bruto declarado e do rendimento bruto declarado deduzido do IRS liquidado por agregado fiscal, 2019



Taxa de variação anual dos percentis do rendimento bruto declarado deduzido do IRS liquidado por agregado fiscal, 2019



Coefficiente de Gini do rendimento bruto declarado deduzido do IRS liquidado por agregado fiscal, 2018 e 2019



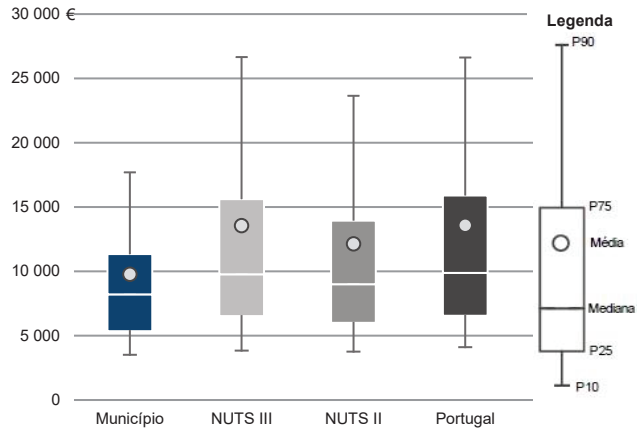
Município: **Arouca**

NUTS III: **A. M. Porto**

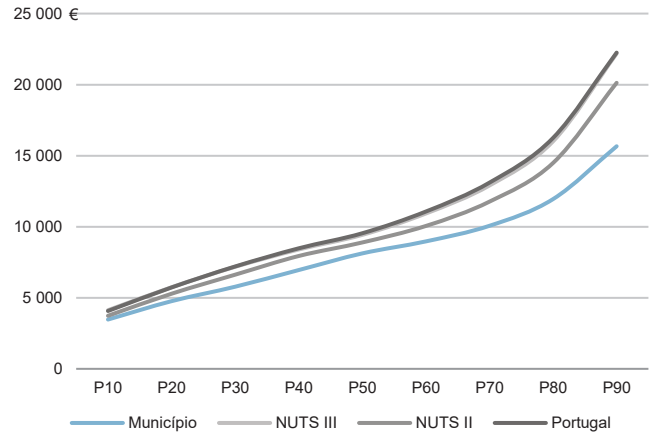
NUTS II: **Norte**

Informação do Município (2019)			
Sujeitos Passivos (Nº):	15 002	Rendimento bruto (milhares €):	146 567
		Rendimento bruto deduzido do IRS liquidado (milhares €):	135 486

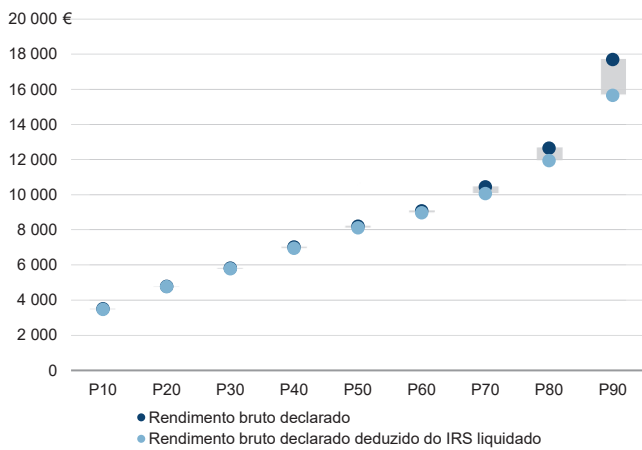
Média e percentis de rendimento bruto declarado por sujeito passivo, 2019



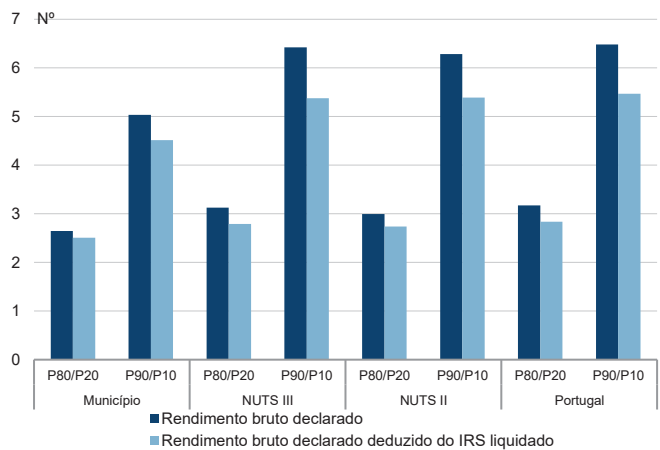
Percentis de rendimento bruto declarado deduzido do IRS liquidado por sujeito passivo, 2019



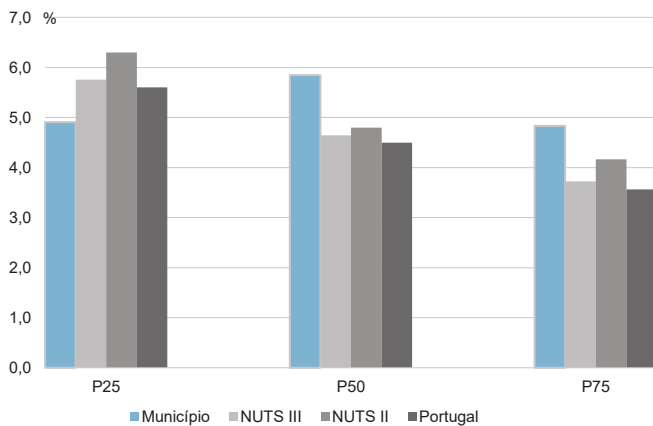
Percentis de rendimento bruto declarado e do rendimento bruto declarado deduzido do IRS liquidado por sujeito passivo, 2019



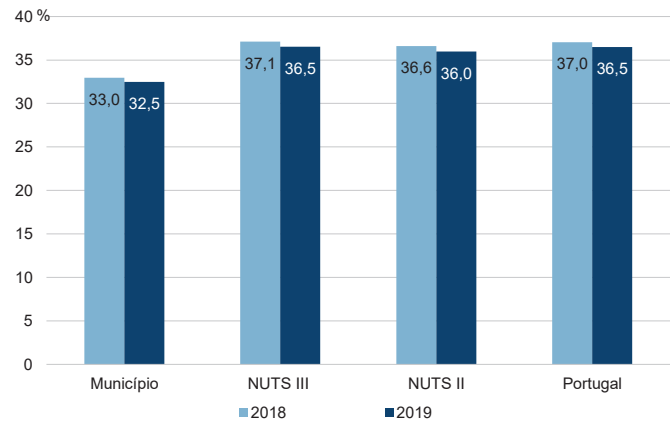
Rácios de desigualdade do rendimento bruto declarado e do rendimento bruto declarado deduzido do IRS liquidado por sujeito passivo, 2019



Taxa de variação anual dos percentis do rendimento bruto declarado deduzido do IRS liquidado por sujeito passivo, 2019



Coefficiente de Gini do rendimento bruto declarado deduzido do IRS liquidado por sujeito passivo, 2018 e 2019



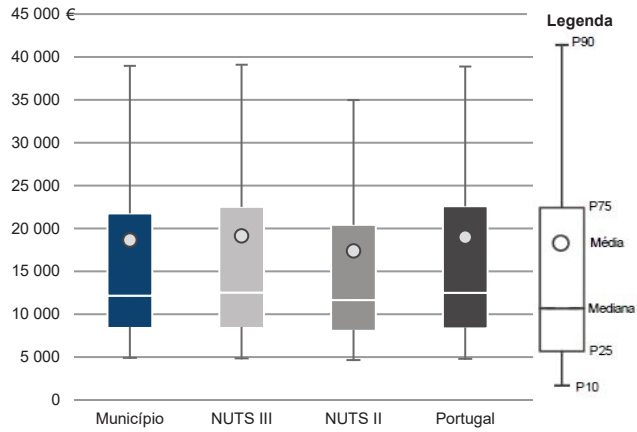
Município: **Espinho**

NUTS III: **A. M. Porto**

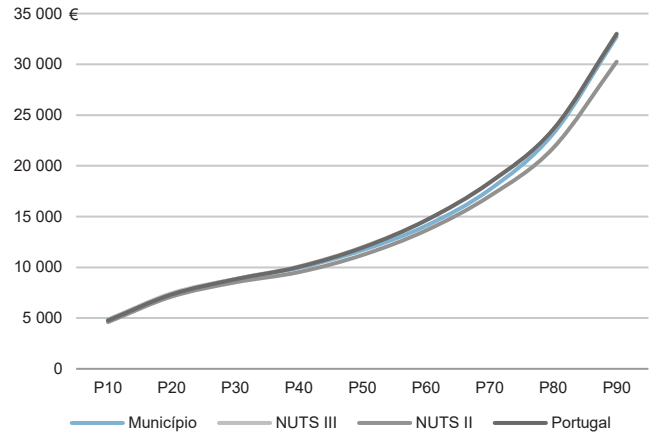
NUTS II: **Norte**

Informação do Município (2019)			
Agregados Fiscais (Nº):	16 029	Rendimento bruto (milhares €):	299 339
		Rendimento bruto deduzido do IRS liquidado (milhares €):	261 889

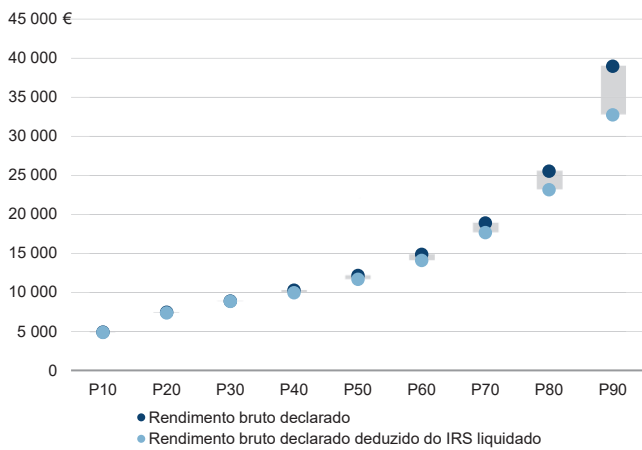
Média e percentis de rendimento bruto declarado por agregado fiscal, 2019



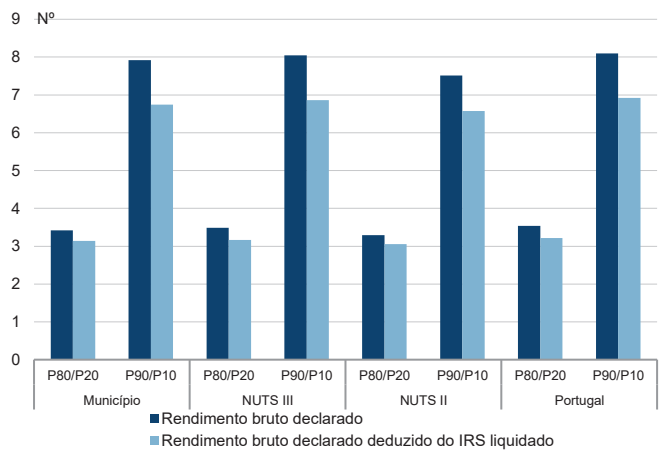
Percentis de rendimento bruto declarado deduzido do IRS liquidado por agregado fiscal, 2019



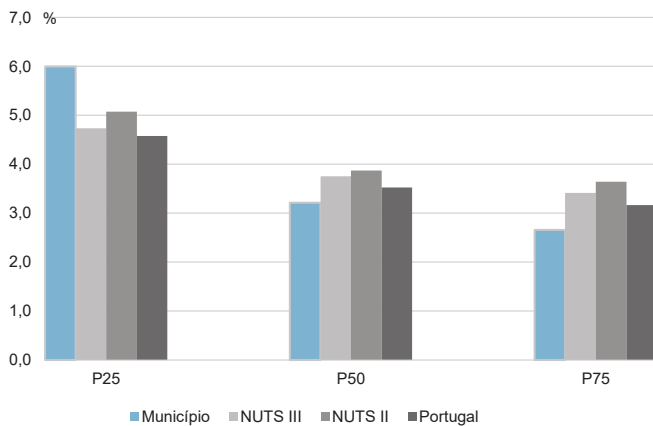
Percentis de rendimento bruto declarado e do rendimento bruto declarado deduzido do IRS liquidado por agregado fiscal, 2019



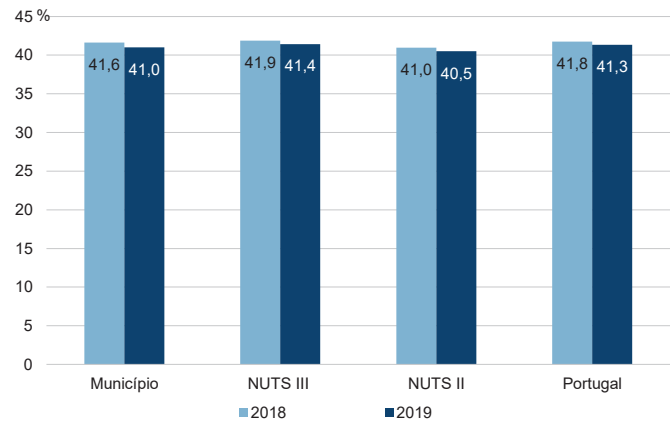
Rádios de desigualdade do rendimento bruto declarado e do rendimento bruto declarado deduzido do IRS liquidado por agregado fiscal, 2019



Taxa de variação anual dos percentis do rendimento bruto declarado deduzido do IRS liquidado por agregado fiscal, 2019



Coefficiente de Gini do rendimento bruto declarado deduzido do IRS liquidado por agregado fiscal, 2018 e 2019



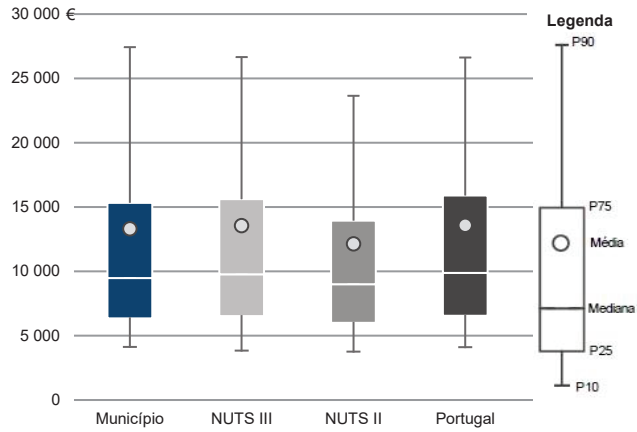
Município: **Espinho**

NUTS III: **A. M. Porto**

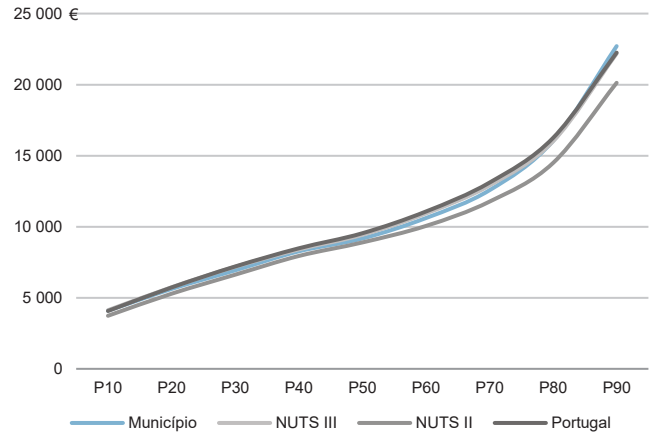
NUTS II: **Norte**

Informação do Município (2019)			
Sujeitos Passivos (Nº):	22 497	Rendimento bruto (milhares €):	299 339
		Rendimento bruto deduzido do IRS liquidado (milhares €):	261 889

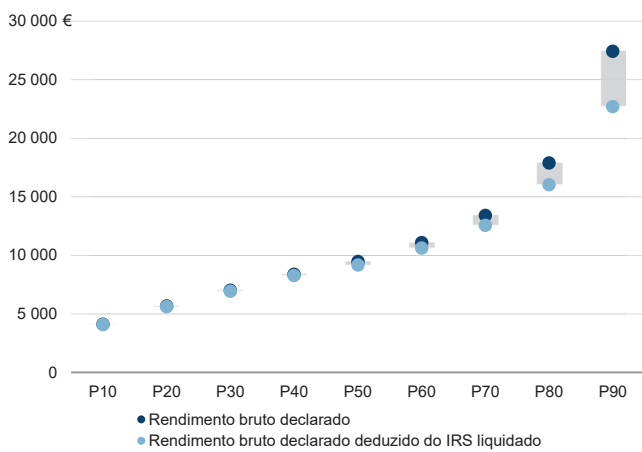
Média e percentis de rendimento bruto declarado por sujeito passivo, 2019



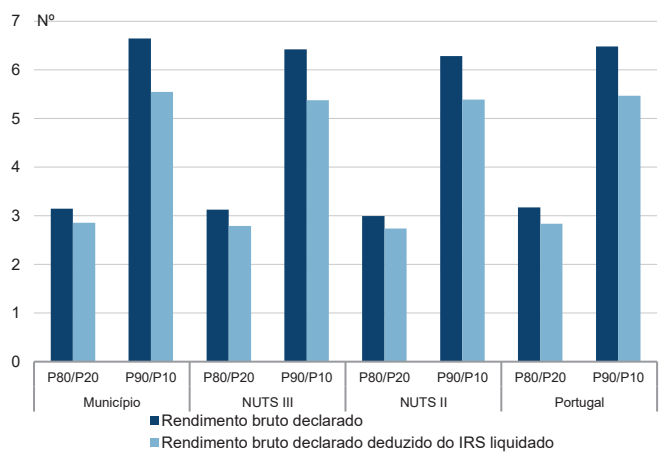
Percentis de rendimento bruto declarado deduzido do IRS liquidado por sujeito passivo, 2019



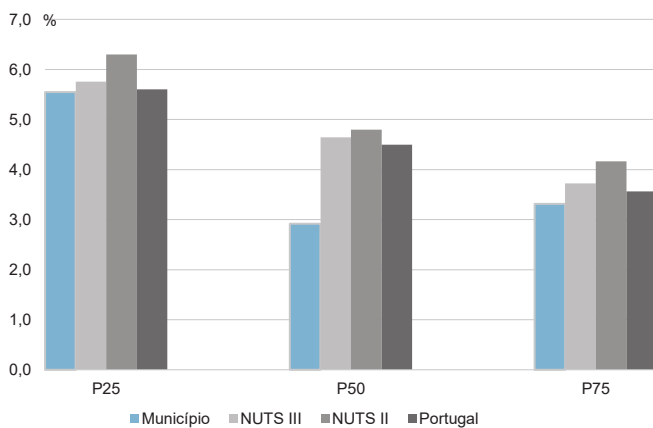
Percentis de rendimento bruto declarado e do rendimento bruto declarado deduzido do IRS liquidado por sujeito passivo, 2019



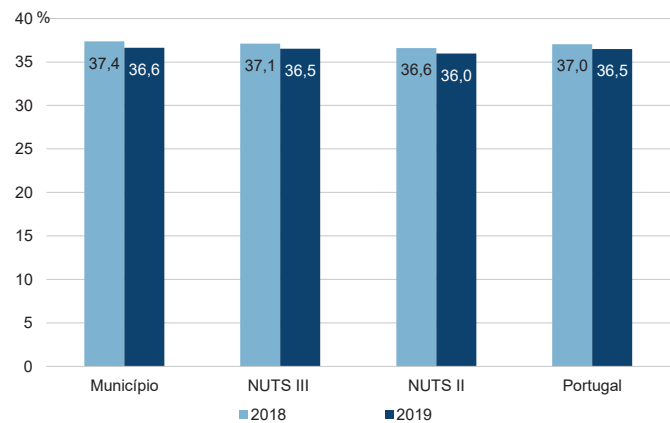
Rádios de desigualdade do rendimento bruto declarado e do rendimento bruto declarado deduzido do IRS liquidado por sujeito passivo, 2019



Taxa de variação anual dos percentis do rendimento bruto declarado deduzido do IRS liquidado por sujeito passivo, 2019



Coefficiente de Gini do rendimento bruto declarado deduzido do IRS liquidado por sujeito passivo, 2018 e 2019



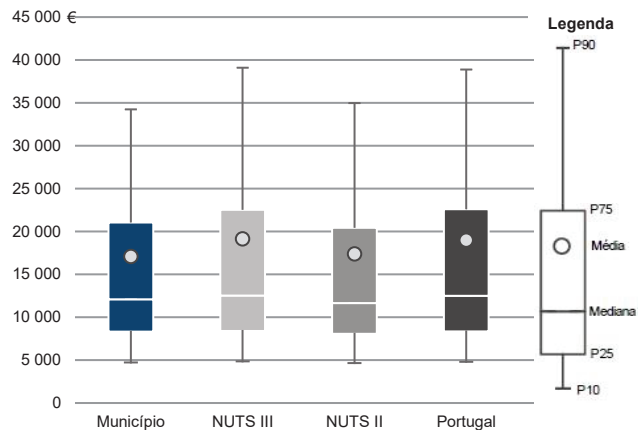
Município: **Gondomar**

NUTS III: **A. M. Porto**

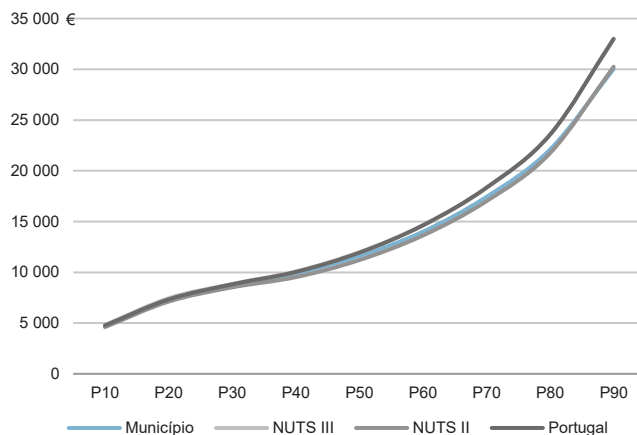
NUTS II: **Norte**

Informação do Município (2019)			
Agregados Fiscais (Nº):	82 984	Rendimento bruto (milhares €):	1 417 811
		Rendimento bruto deduzido do IRS liquidado (milhares €):	1 277 068

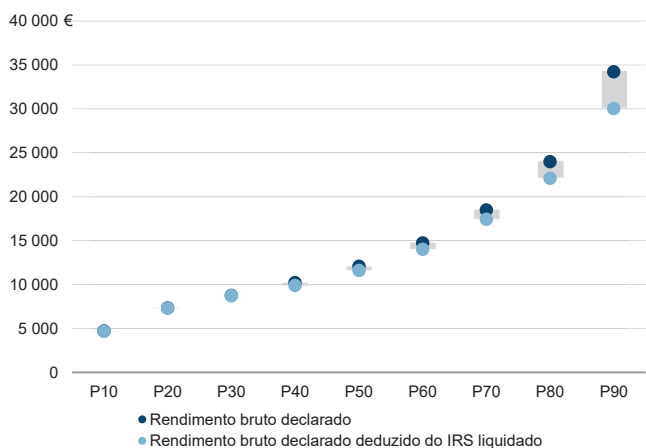
Média e percentis de rendimento bruto declarado por agregado fiscal, 2019



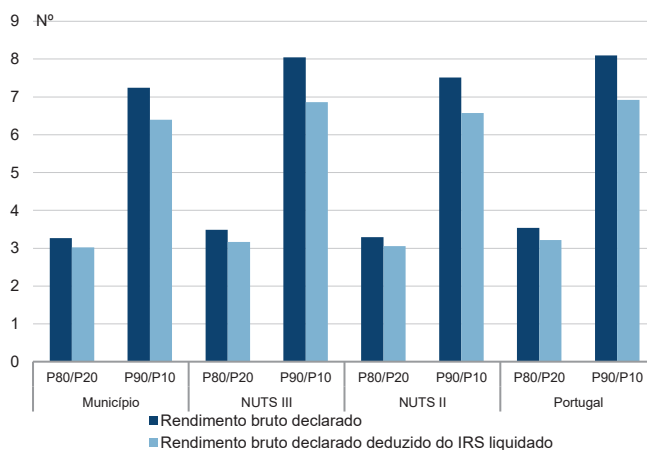
Percentis de rendimento bruto declarado deduzido do IRS liquidado por agregado fiscal, 2019



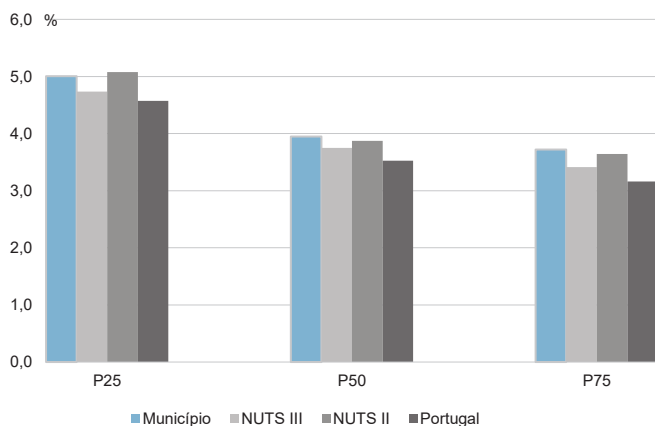
Percentis de rendimento bruto declarado e do rendimento bruto declarado deduzido do IRS liquidado por agregado fiscal, 2019



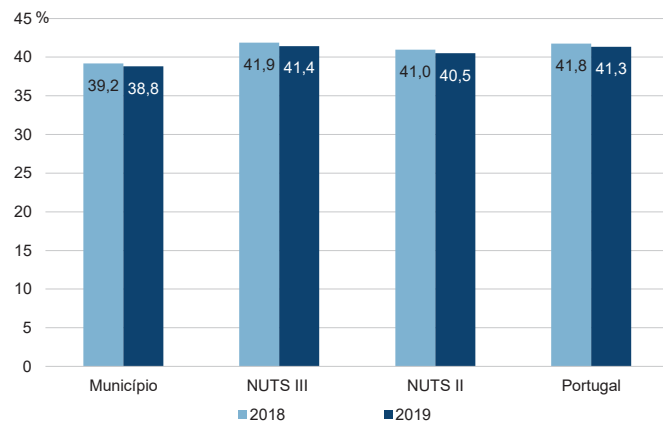
Rácios de desigualdade do rendimento bruto declarado e do rendimento bruto declarado deduzido do IRS liquidado por agregado fiscal, 2019



Taxa de variação anual dos percentis do rendimento bruto declarado deduzido do IRS liquidado por agregado fiscal, 2019



Coefficiente de Gini do rendimento bruto declarado deduzido do IRS liquidado por agregado fiscal, 2018 e 2019



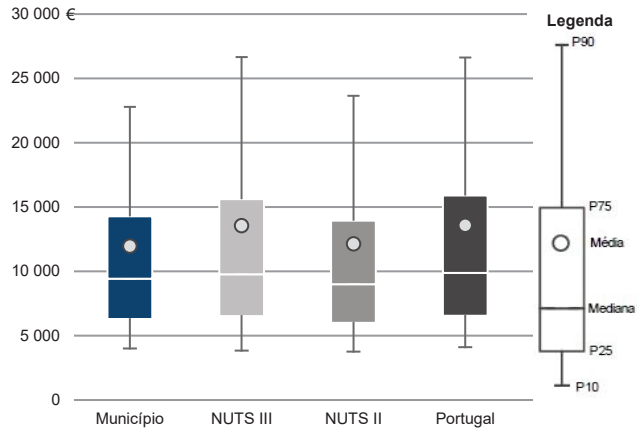
Município: **Gondomar**

NUTS III: **A. M. Porto**

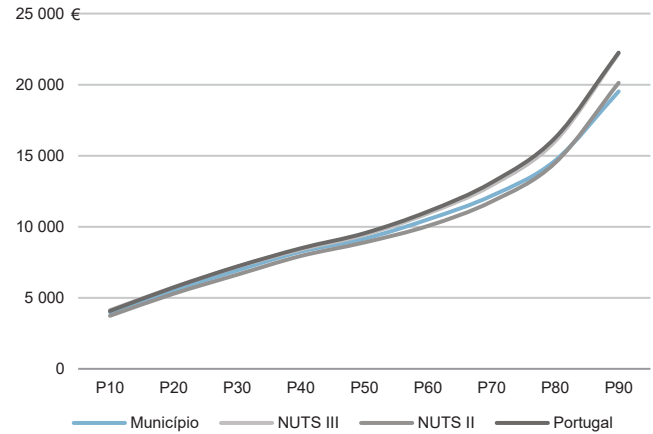
NUTS II: **Norte**

Informação do Município (2019)			
Sujeitos Passivos (Nº):	118 520	Rendimento bruto (milhares €):	1 417 811
		Rendimento bruto deduzido do IRS liquidado (milhares €):	1 277 068

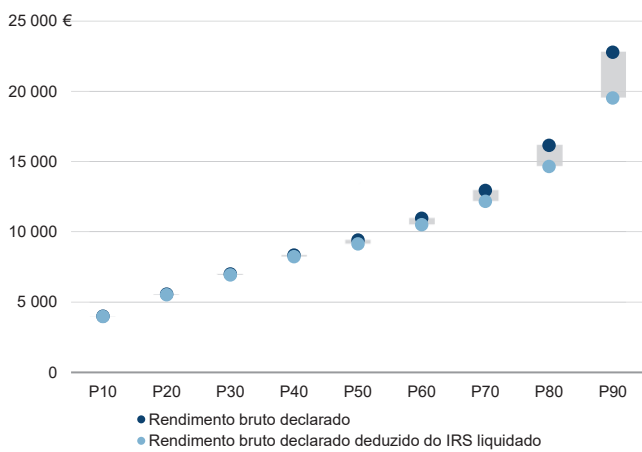
Média e percentis de rendimento bruto declarado por sujeito passivo, 2019



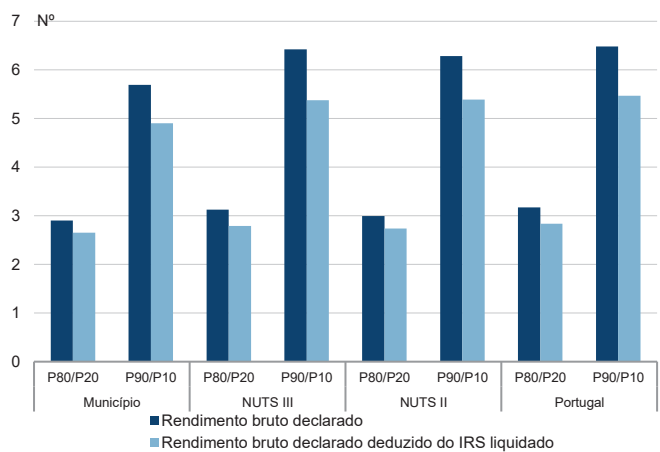
Percentis de rendimento bruto declarado deduzido do IRS liquidado por sujeito passivo, 2019



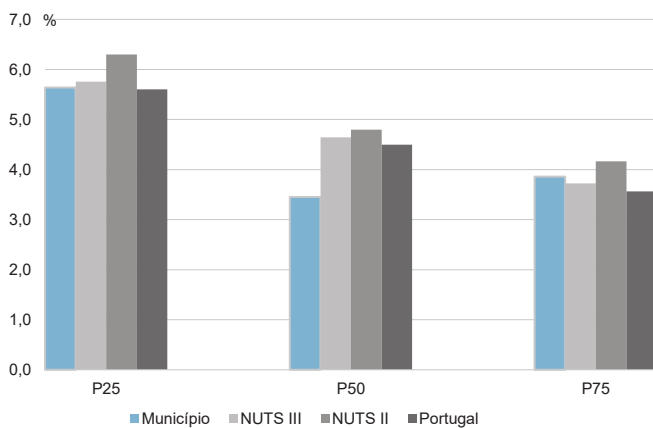
Percentis de rendimento bruto declarado e do rendimento bruto declarado deduzido do IRS liquidado por sujeito passivo, 2019



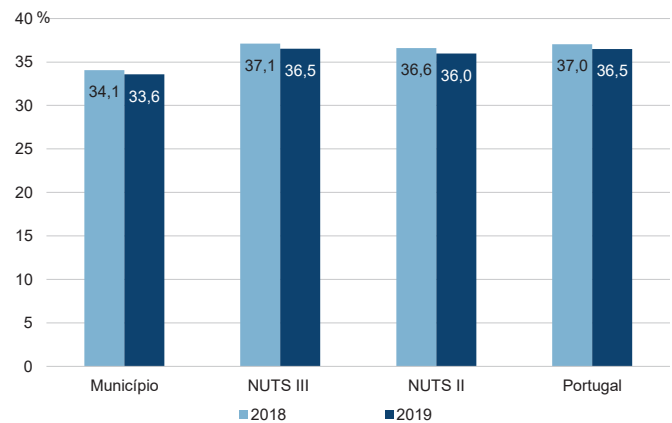
Rádios de desigualdade do rendimento bruto declarado e do rendimento bruto declarado deduzido do IRS liquidado por sujeito passivo, 2019



Taxa de variação anual dos percentis do rendimento bruto declarado deduzido do IRS liquidado por sujeito passivo, 2019



Coefficiente de Gini do rendimento bruto declarado deduzido do IRS liquidado por sujeito passivo, 2018 e 2019



Município: **Maia**

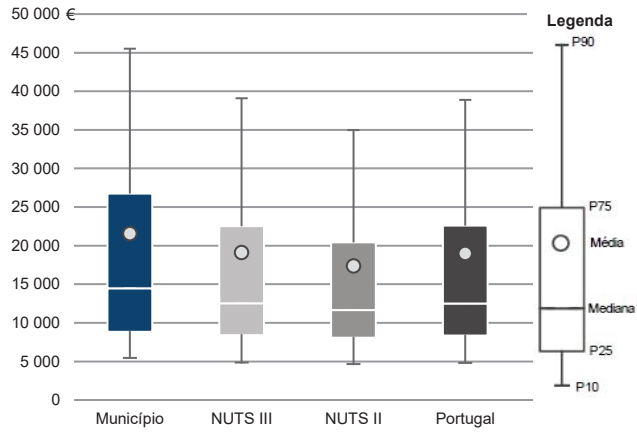
NUTS III: **A. M. Porto**

NUTS II: **Norte**

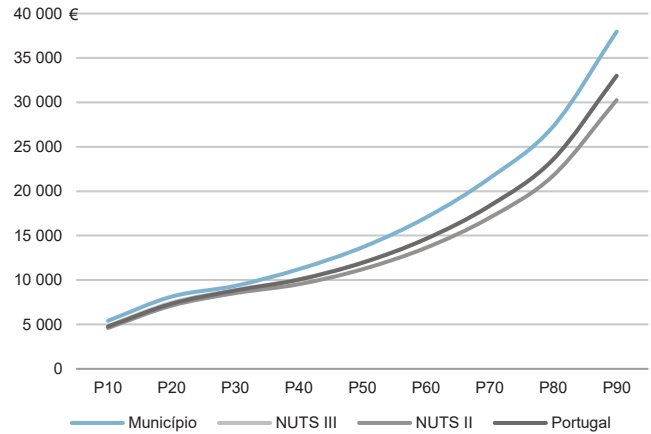
Informação do Município (2019)

Agregados Fiscais (Nº): 67 664 Rendimento bruto (milhares €): 1 457 576 Rendimento bruto deduzido do IRS liquidado (milhares €): 1 264 529

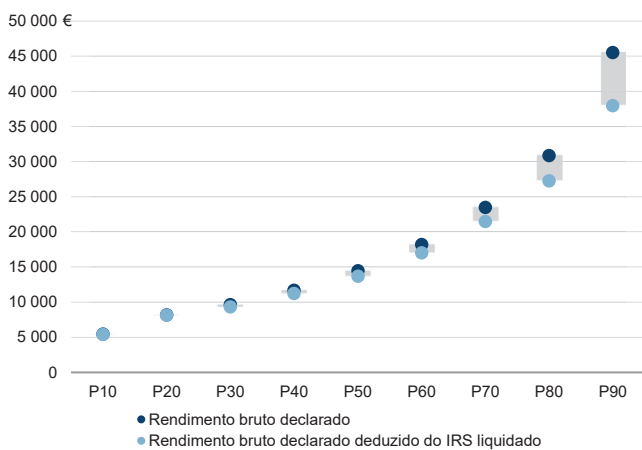
Média e percentis de rendimento bruto declarado por agregado fiscal, 2019



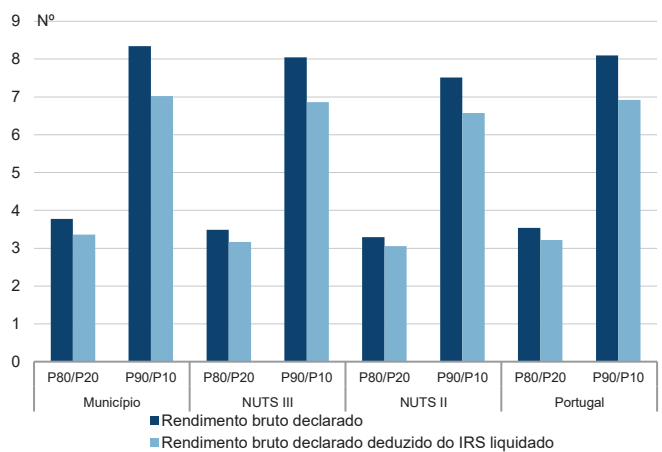
Percentis de rendimento bruto declarado deduzido do IRS liquidado por agregado fiscal, 2019



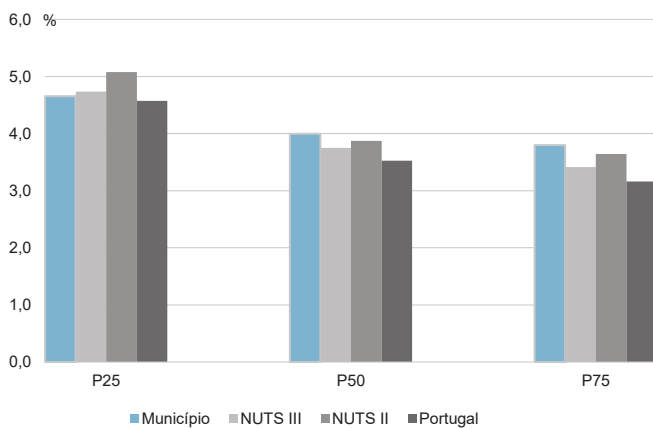
Percentis de rendimento bruto declarado e do rendimento bruto declarado deduzido do IRS liquidado por agregado fiscal, 2019



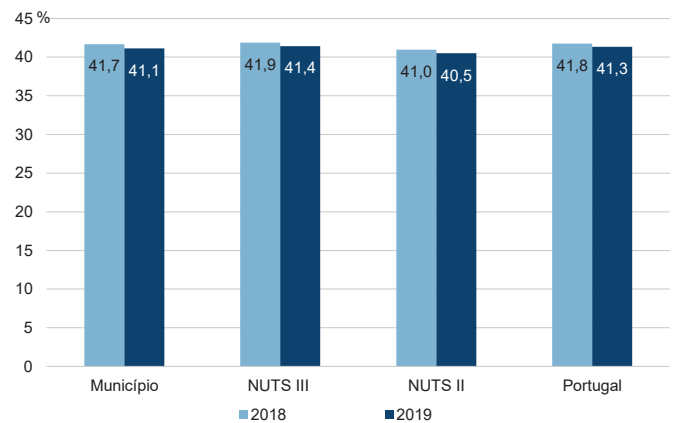
Rácios de desigualdade do rendimento bruto declarado e do rendimento bruto declarado deduzido do IRS liquidado por agregado fiscal, 2019



Taxa de variação anual dos percentis do rendimento bruto declarado deduzido do IRS liquidado por agregado fiscal, 2019



Coefficiente de Gini do rendimento bruto declarado deduzido do IRS liquidado por agregado fiscal, 2018 e 2019



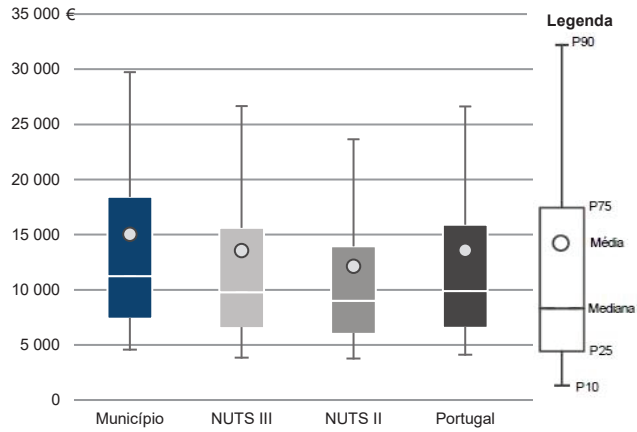
Município: **Maia**

NUTS III: **A. M. Porto**

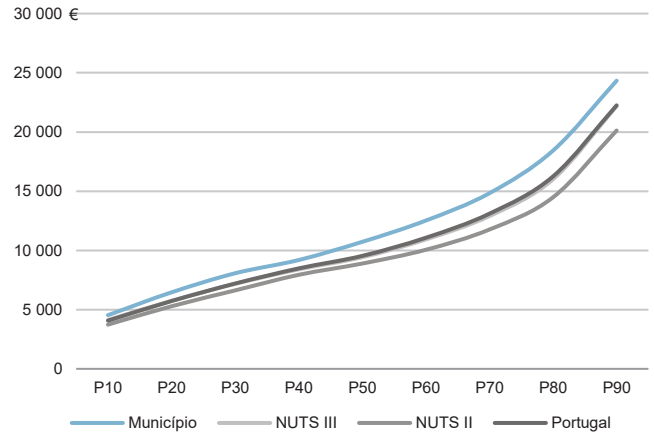
NUTS II: **Norte**

Informação do Município (2019)			
Sujeitos Passivos (N°):	96 957	Rendimento bruto (milhares €):	1 457 576
		Rendimento bruto deduzido do IRS liquidado (milhares €):	1 264 529

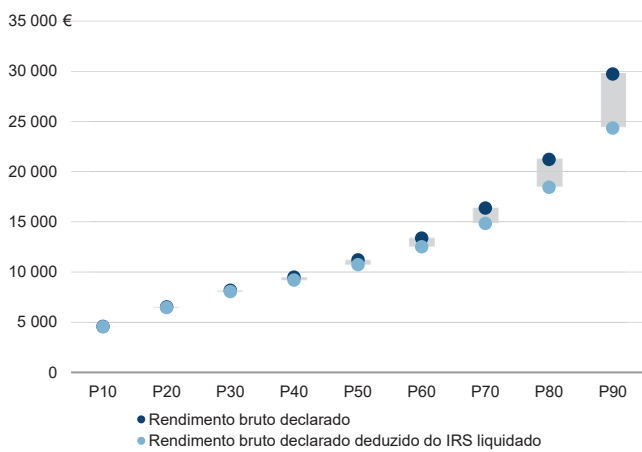
Média e percentis de rendimento bruto declarado por sujeito passivo, 2019



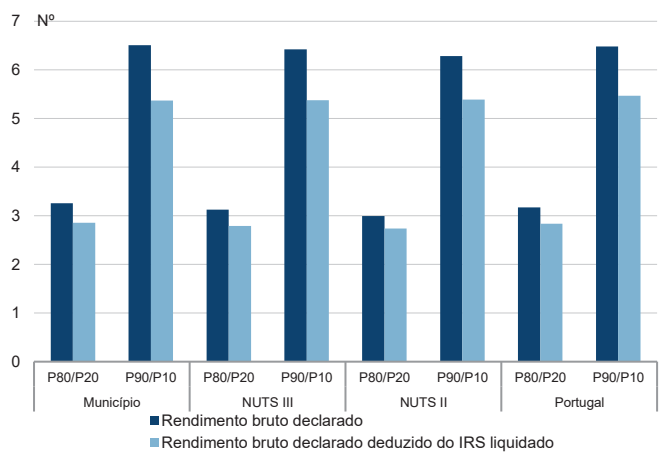
Percentis de rendimento bruto declarado deduzido do IRS liquidado por sujeito passivo, 2019



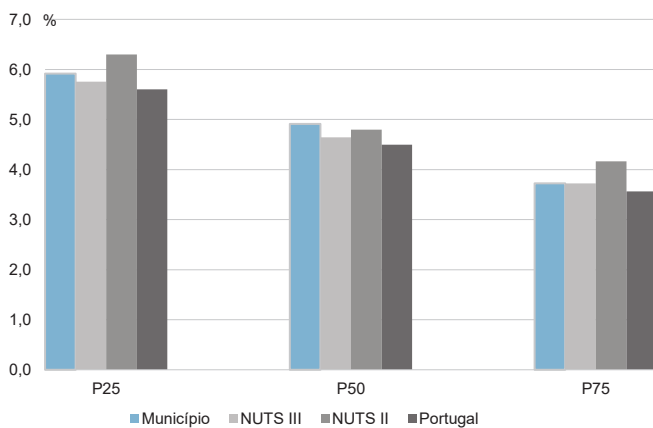
Percentis de rendimento bruto declarado e do rendimento bruto declarado deduzido do IRS liquidado por sujeito passivo, 2019



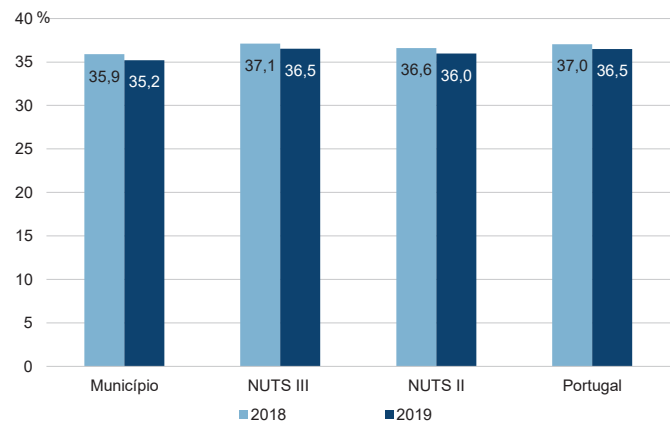
Rácios de desigualdade do rendimento bruto declarado e do rendimento bruto declarado deduzido do IRS liquidado por sujeito passivo, 2019



Taxa de variação anual dos percentis do rendimento bruto declarado deduzido do IRS liquidado por sujeito passivo, 2019



Coefficiente de Gini do rendimento bruto declarado deduzido do IRS liquidado por sujeito passivo, 2018 e 2019



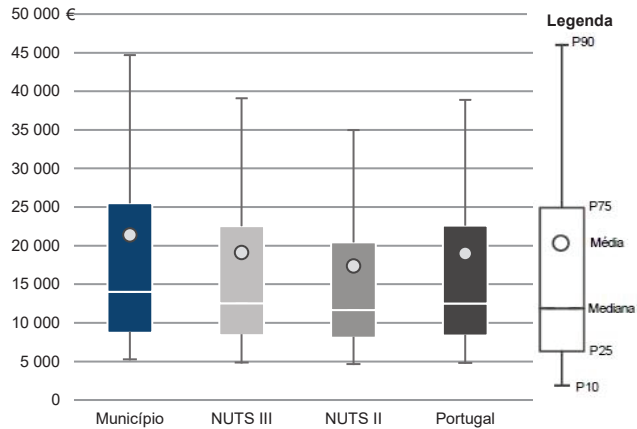
Município: **Matosinhos**

NUTS III: **A. M. Porto**

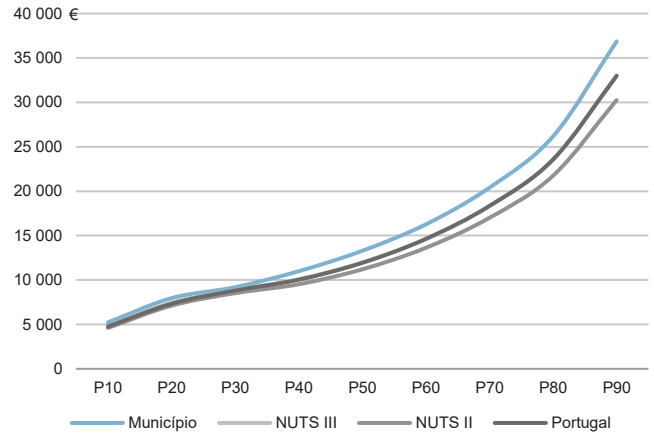
NUTS II: **Norte**

Informação do Município (2019)			
Agregados Fiscais (Nº):	89 442	Rendimento bruto (milhares €):	1 911 893
		Rendimento bruto deduzido do IRS liquidado (milhares €):	1 642 450

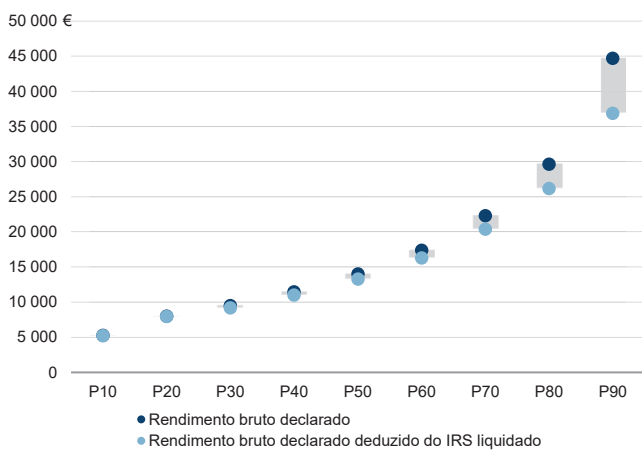
Média e percentis de rendimento bruto declarado por agregado fiscal, 2019



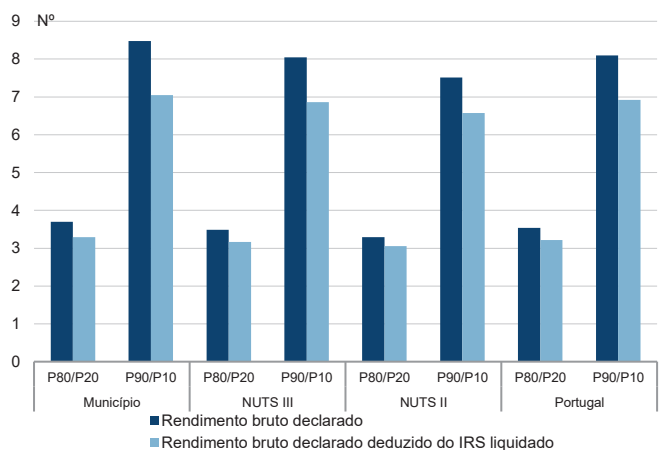
Percentis de rendimento bruto declarado deduzido do IRS liquidado por agregado fiscal, 2019



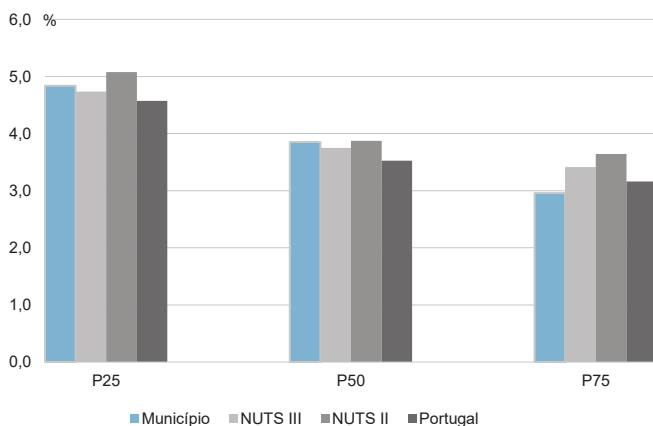
Percentis de rendimento bruto declarado e do rendimento bruto declarado deduzido do IRS liquidado por agregado fiscal, 2019



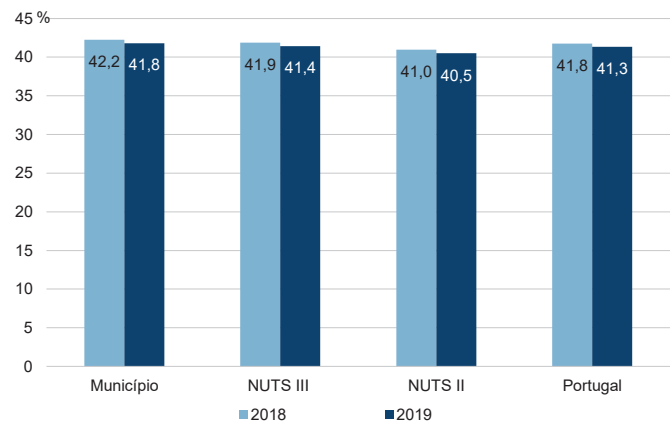
Rácios de desigualdade do rendimento bruto declarado e do rendimento bruto declarado deduzido do IRS liquidado por agregado fiscal, 2019



Taxa de variação anual dos percentis do rendimento bruto declarado deduzido do IRS liquidado por agregado fiscal, 2019



Coefficiente de Gini do rendimento bruto declarado deduzido do IRS liquidado por agregado fiscal, 2018 e 2019



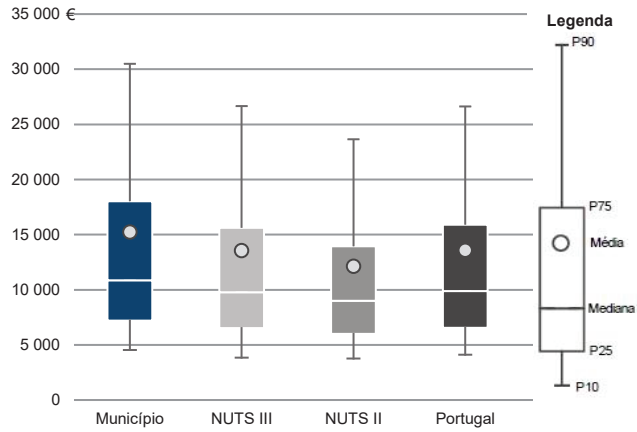
Município: **Matosinhos**

NUTS III: **A. M. Porto**

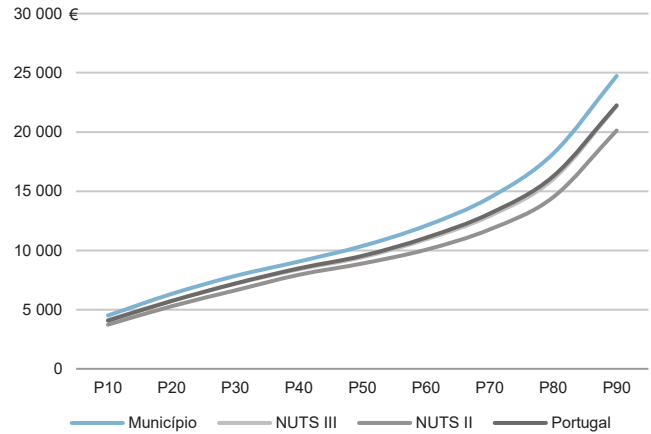
NUTS II: **Norte**

Informação do Município (2019)			
Sujeitos Passivos (Nº):	125 590	Rendimento bruto (milhares €):	1 911 893
		Rendimento bruto deduzido do IRS liquidado (milhares €):	1 642 450

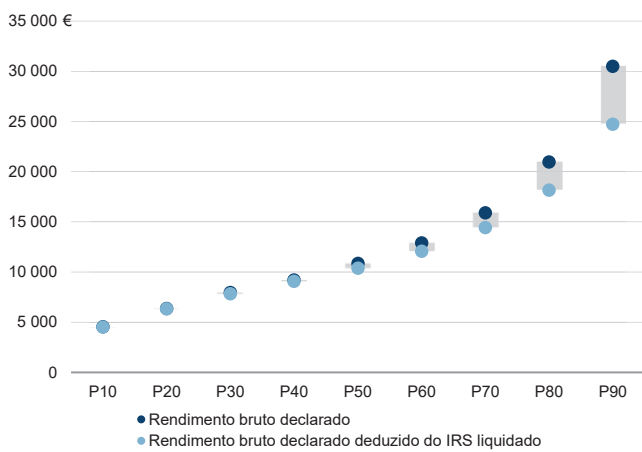
Média e percentis de rendimento bruto declarado por sujeito passivo, 2019



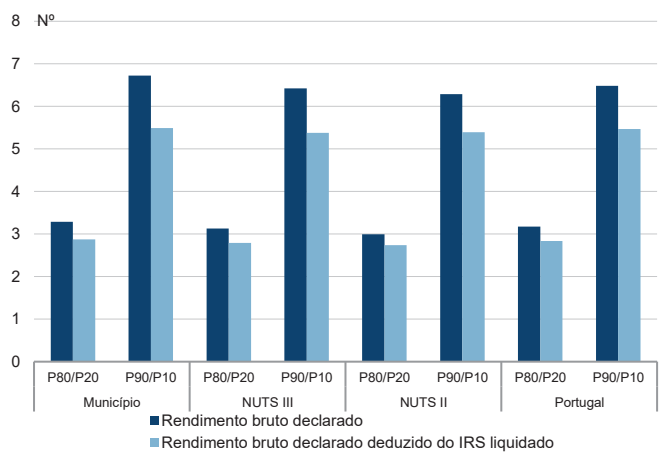
Percentis de rendimento bruto declarado deduzido do IRS liquidado por sujeito passivo, 2019



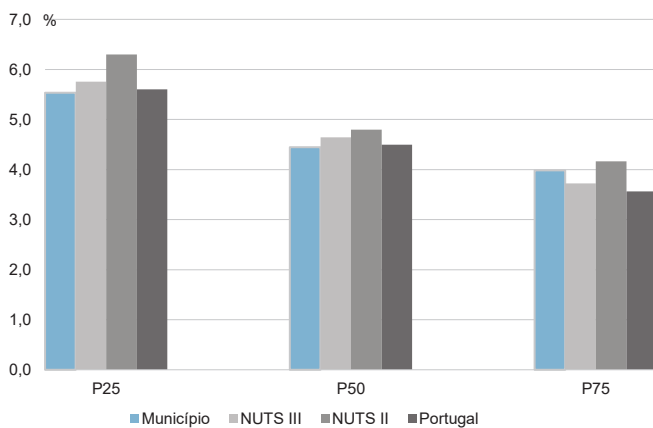
Percentis de rendimento bruto declarado e do rendimento bruto declarado deduzido do IRS liquidado por sujeito passivo, 2019



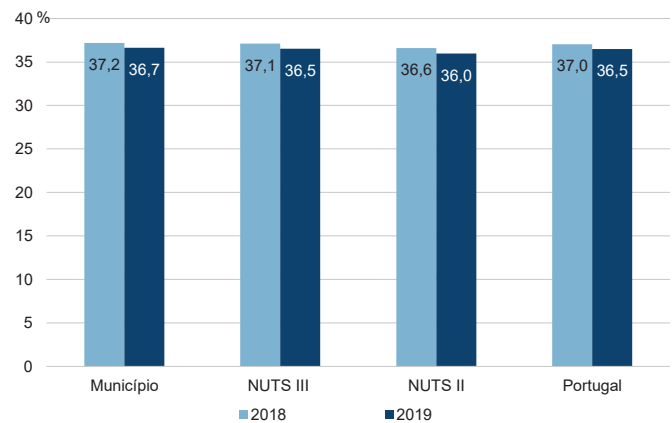
Rácios de desigualdade do rendimento bruto declarado e do rendimento bruto declarado deduzido do IRS liquidado por sujeito passivo, 2019



Taxa de variação anual dos percentis do rendimento bruto declarado deduzido do IRS liquidado por sujeito passivo, 2019



Coefficiente de Gini do rendimento bruto declarado deduzido do IRS liquidado por sujeito passivo, 2018 e 2019



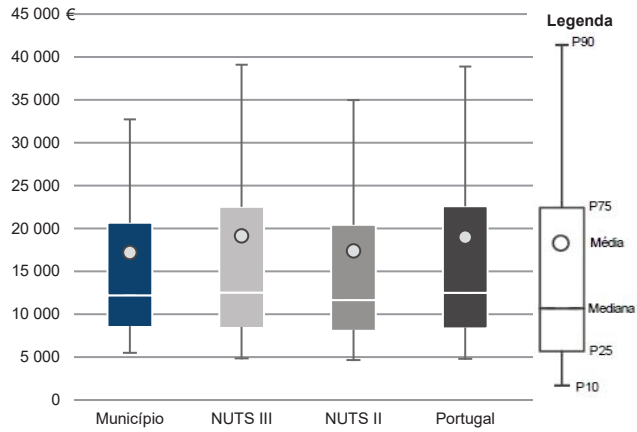
Município: **Oliveira de Azeméis**

NUTS III: **A. M. Porto**

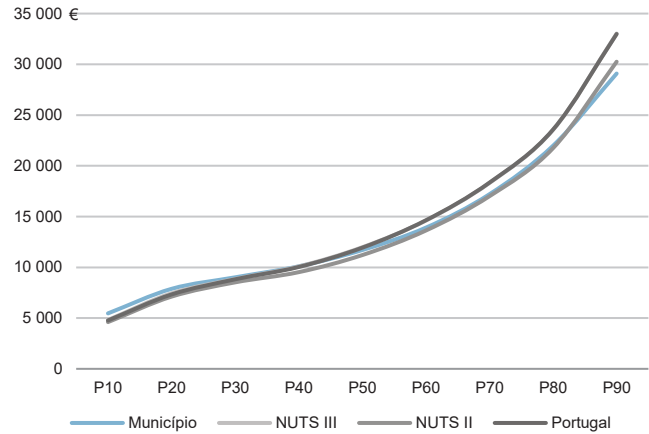
NUTS II: **Norte**

Informação do Município (2019)			
Agregados Fiscais (Nº):	34 799	Rendimento bruto (milhares €):	598 589
		Rendimento bruto deduzido do IRS liquidado (milhares €):	539 993

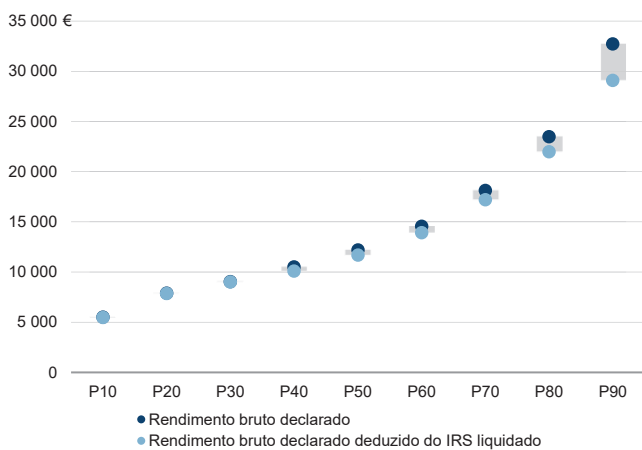
Média e percentis de rendimento bruto declarado por agregado fiscal, 2019



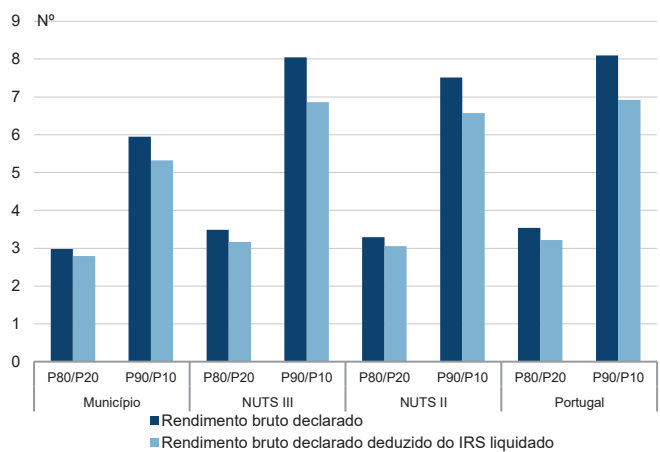
Percentis de rendimento bruto declarado deduzido do IRS liquidado por agregado fiscal, 2019



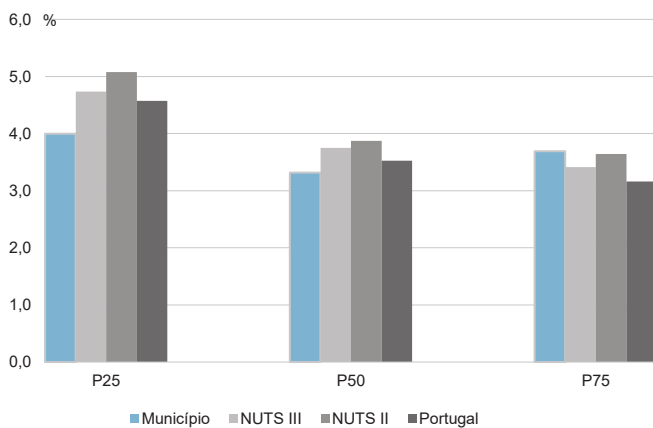
Percentis de rendimento bruto declarado e do rendimento bruto declarado deduzido do IRS liquidado por agregado fiscal, 2019



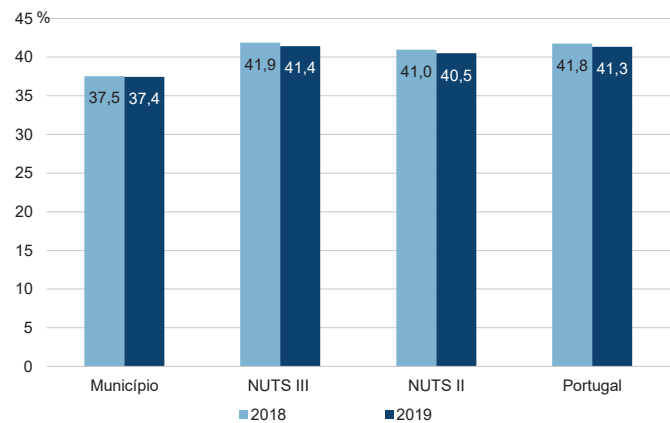
Rácios de desigualdade do rendimento bruto declarado e do rendimento bruto declarado deduzido do IRS liquidado por agregado fiscal, 2019



Taxa de variação anual dos percentis do rendimento bruto declarado deduzido do IRS liquidado por agregado fiscal, 2019



Coefficiente de Gini do rendimento bruto declarado deduzido do IRS liquidado por agregado fiscal, 2018 e 2019



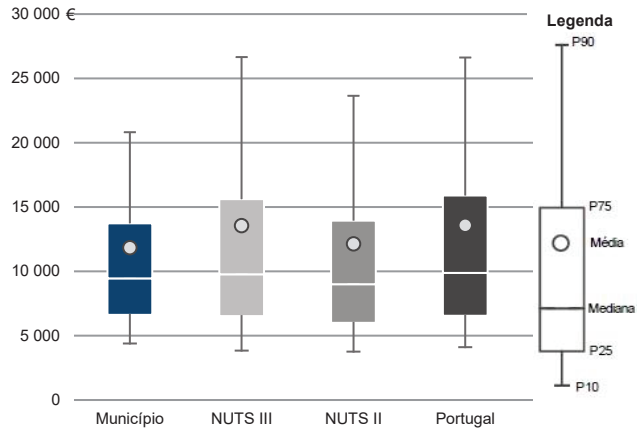
Município: **Oliveira de Azeméis**

NUTS III: **A. M. Porto**

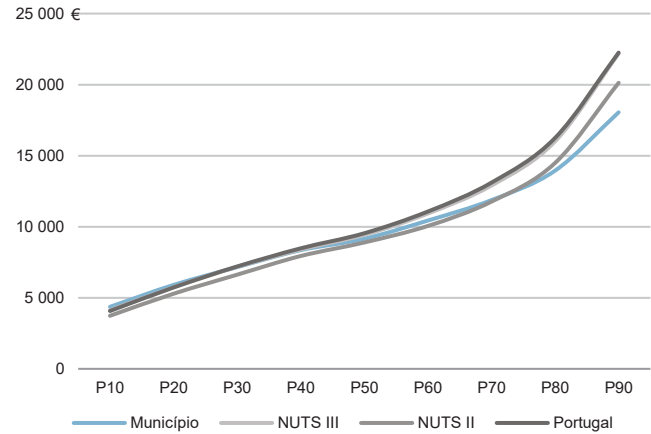
NUTS II: **Norte**

Informação do Município (2019)			
Sujeitos Passivos (Nº):	50 536	Rendimento bruto (milhares €):	598 589
		Rendimento bruto deduzido do IRS liquidado (milhares €):	539 993

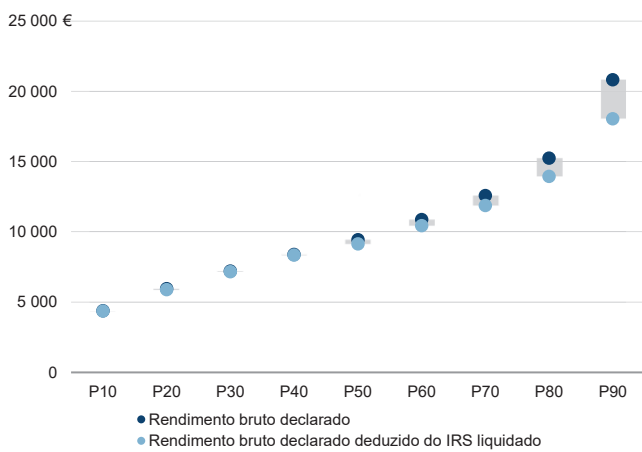
Média e percentis de rendimento bruto declarado por sujeito passivo, 2019



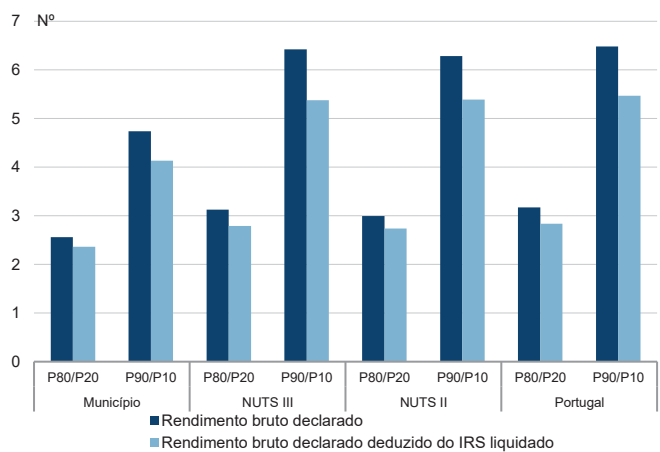
Percentis de rendimento bruto declarado deduzido do IRS liquidado por sujeito passivo, 2019



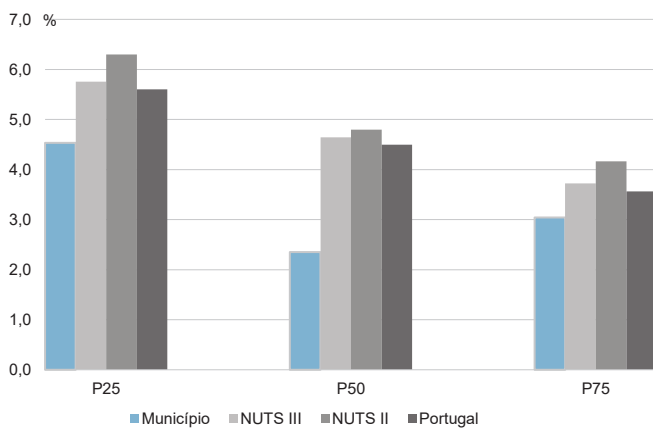
Percentis de rendimento bruto declarado e do rendimento bruto declarado deduzido do IRS liquidado por sujeito passivo, 2019



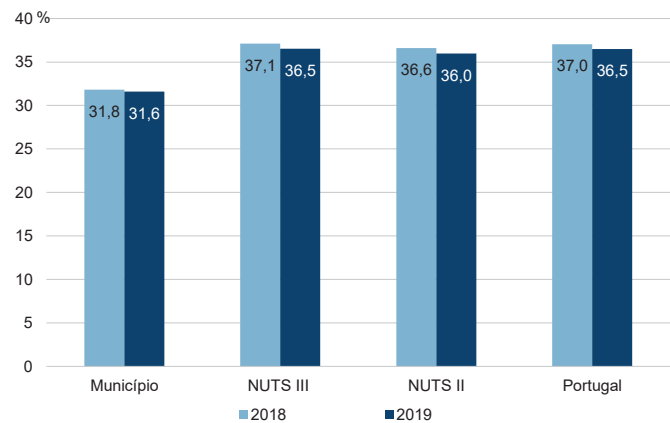
Rácios de desigualdade do rendimento bruto declarado e do rendimento bruto declarado deduzido do IRS liquidado por sujeito passivo, 2019



Taxa de variação anual dos percentis do rendimento bruto declarado deduzido do IRS liquidado por sujeito passivo, 2019



Coefficiente de Gini do rendimento bruto declarado deduzido do IRS liquidado por sujeito passivo, 2018 e 2019



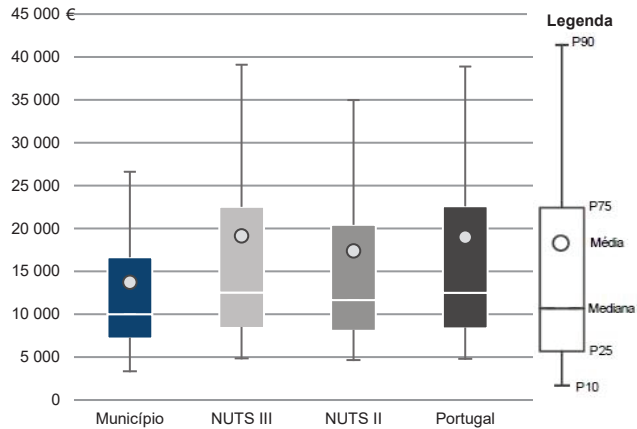
Município: **Paredes**

NUTS III: **A. M. Porto**

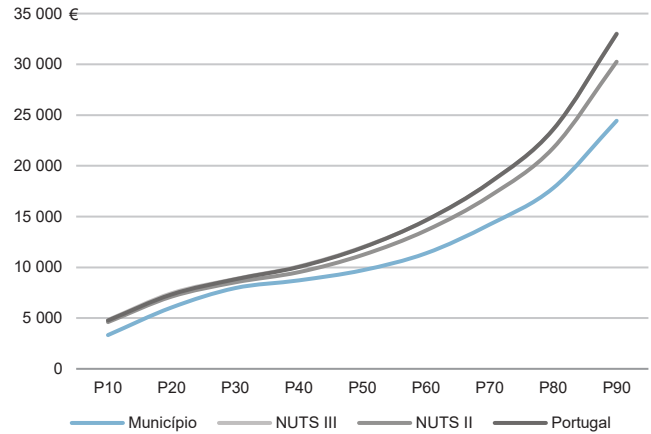
NUTS II: **Norte**

Informação do Município (2019)			
Agregados Fiscais (Nº):	41 216	Rendimento bruto (milhares €):	566 492
		Rendimento bruto deduzido do IRS liquidado (milhares €):	524 100

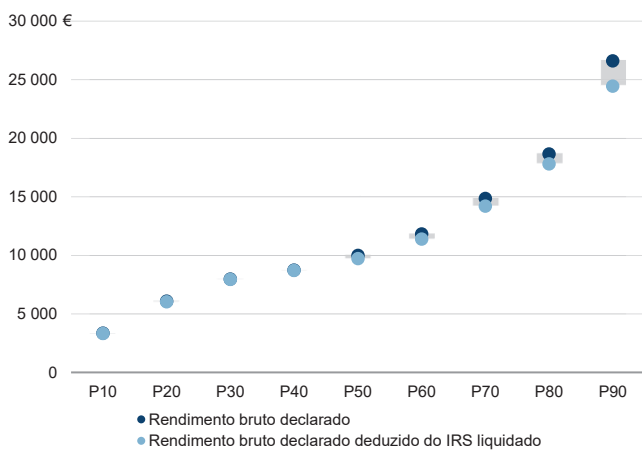
Média e percentis de rendimento bruto declarado por agregado fiscal, 2019



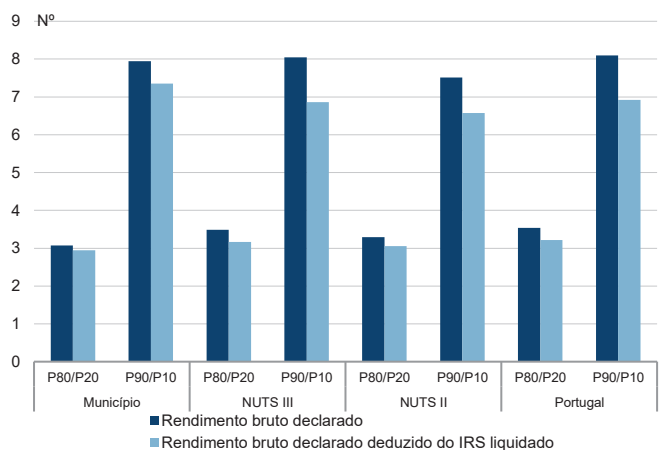
Percentis de rendimento bruto declarado deduzido do IRS liquidado por agregado fiscal, 2019



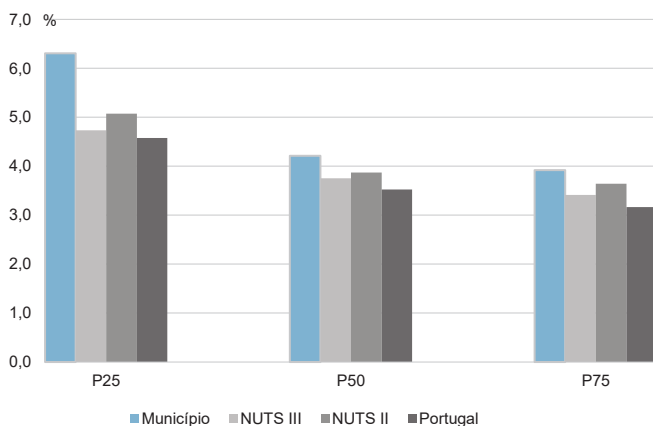
Percentis de rendimento bruto declarado e do rendimento bruto declarado deduzido do IRS liquidado por agregado fiscal, 2019



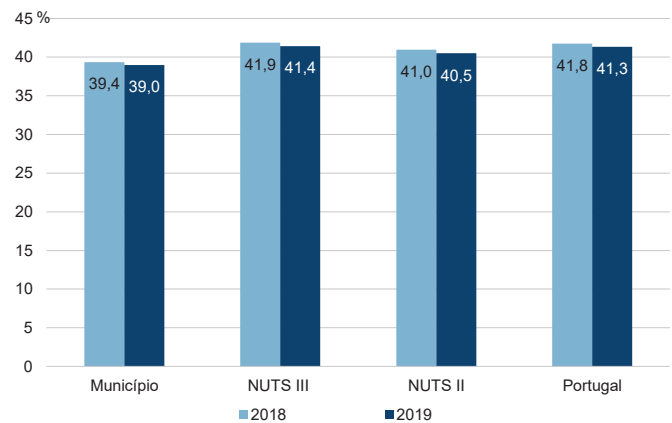
Rádios de desigualdade do rendimento bruto declarado e do rendimento bruto declarado deduzido do IRS liquidado por agregado fiscal, 2019



Taxa de variação anual dos percentis do rendimento bruto declarado deduzido do IRS liquidado por agregado fiscal, 2019



Coefficiente de Gini do rendimento bruto declarado deduzido do IRS liquidado por agregado fiscal, 2018 e 2019



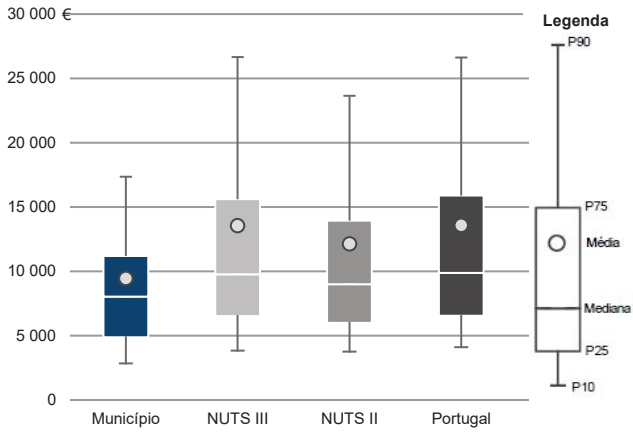
Município: **Paredes**

NUTS III: **A. M. Porto**

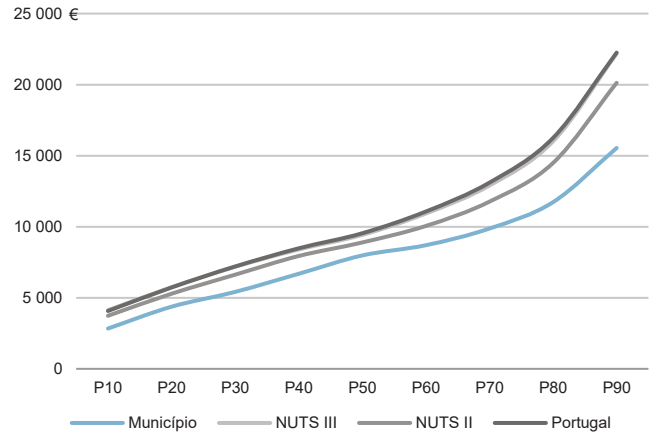
NUTS II: **Norte**

Informação do Município (2019)			
Sujeitos Passivos (Nº):	59 937	Rendimento bruto (milhares €):	566 492
		Rendimento bruto deduzido do IRS liquidado (milhares €):	524 100

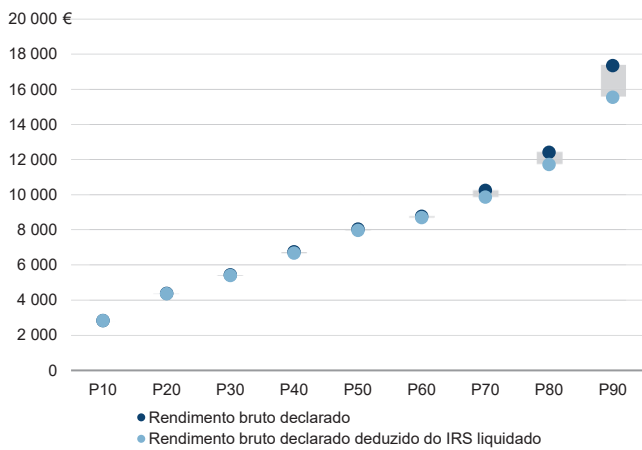
Média e percentis de rendimento bruto declarado por sujeito passivo, 2019



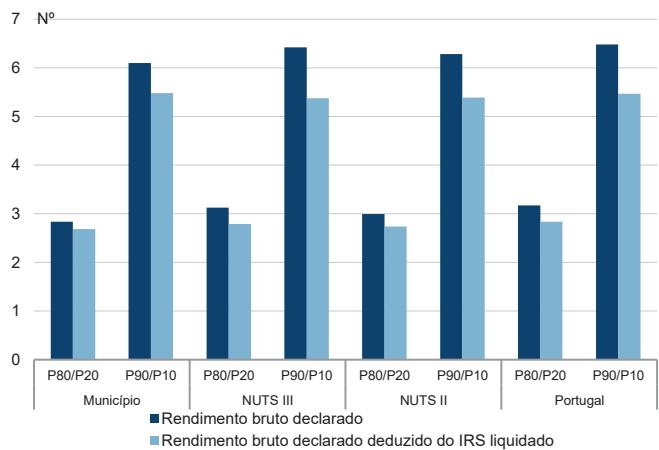
Percentis de rendimento bruto declarado deduzido do IRS liquidado por sujeito passivo, 2019



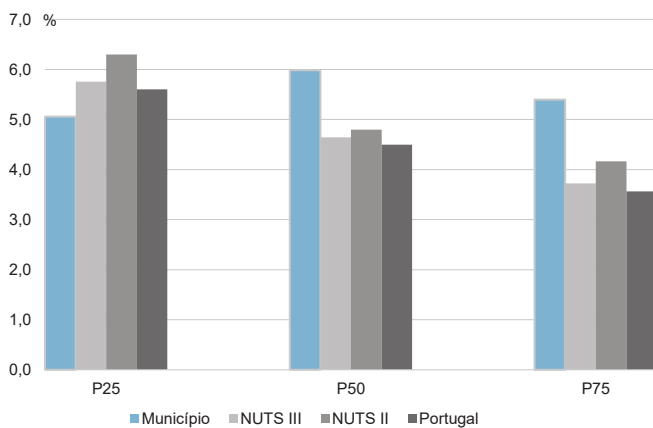
Percentis de rendimento bruto declarado e do rendimento bruto declarado deduzido do IRS liquidado por sujeito passivo, 2019



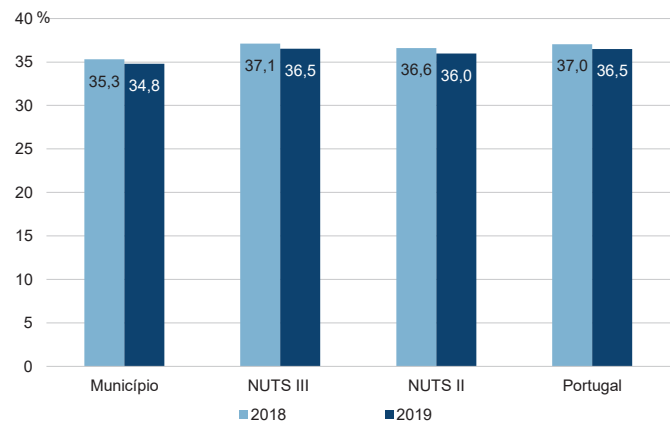
Rácios de desigualdade do rendimento bruto declarado e do rendimento bruto declarado deduzido do IRS liquidado por sujeito passivo, 2019



Taxa de variação anual dos percentis do rendimento bruto declarado deduzido do IRS liquidado por sujeito passivo, 2019



Coefficiente de Gini do rendimento bruto declarado deduzido do IRS liquidado por sujeito passivo, 2018 e 2019



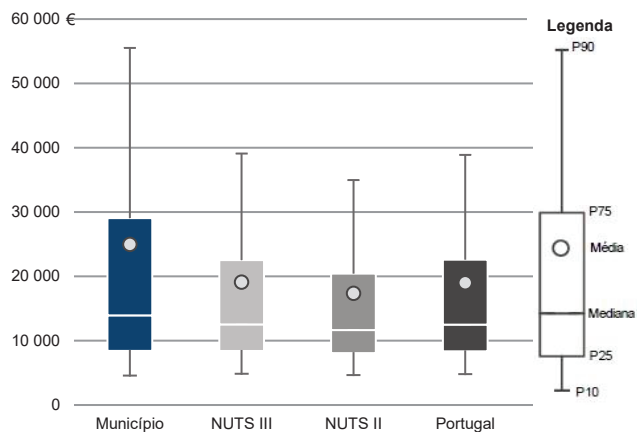
Município: **Porto**

NUTS III: **A. M. Porto**

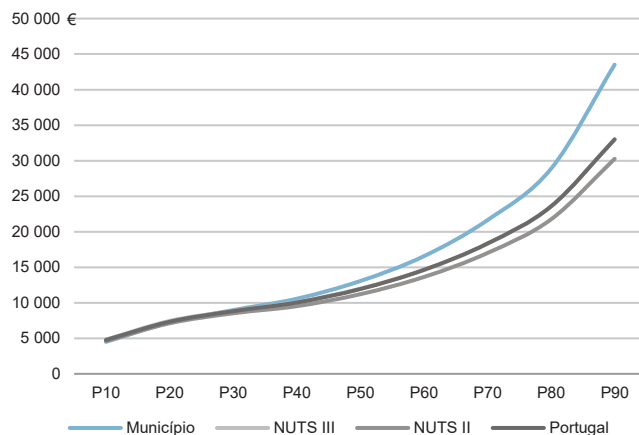
NUTS II: **Norte**

Informação do Município (2019)			
Agregados Fiscais (Nº):	125 053	Rendimento bruto (milhares €):	3 122 097
		Rendimento bruto deduzido do IRS liquidado (milhares €):	2 528 726

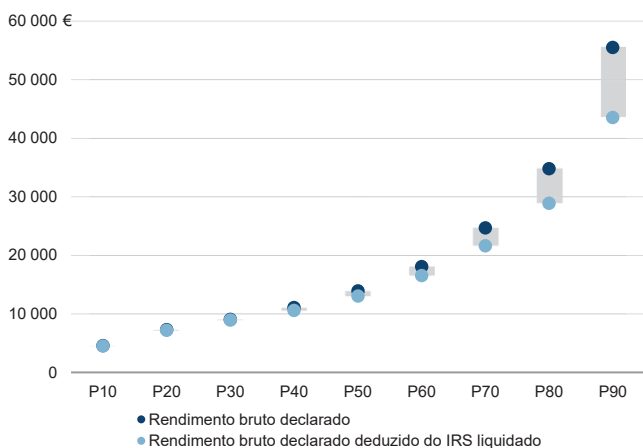
Média e percentis de rendimento bruto declarado por agregado fiscal, 2019



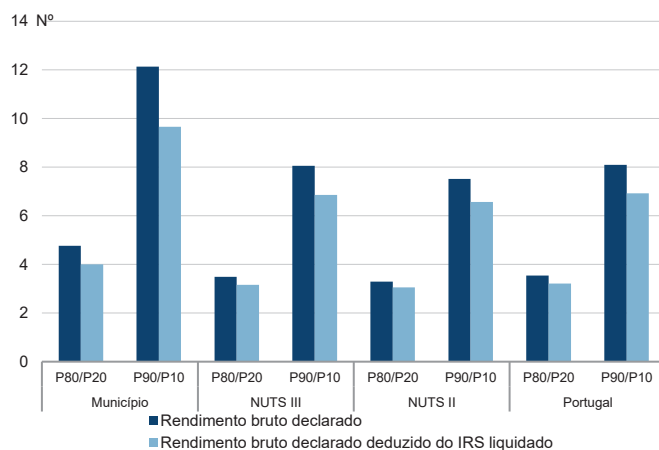
Percentis de rendimento bruto declarado deduzido do IRS liquidado por agregado fiscal, 2019



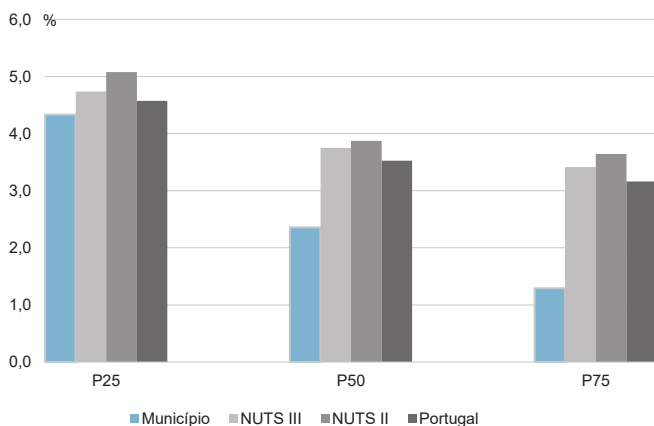
Percentis de rendimento bruto declarado e do rendimento bruto declarado deduzido do IRS liquidado por agregado fiscal, 2019



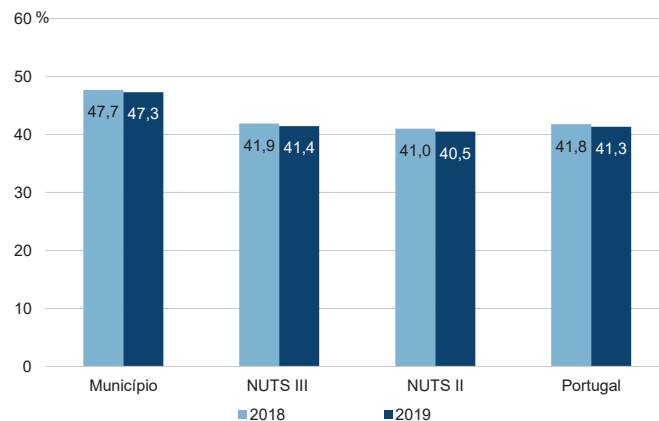
Rácios de desigualdade do rendimento bruto declarado e do rendimento bruto declarado deduzido do IRS liquidado por agregado fiscal, 2019



Taxa de variação anual dos percentis do rendimento bruto declarado deduzido do IRS liquidado por agregado fiscal, 2019



Coefficiente de Gini do rendimento bruto declarado deduzido do IRS liquidado por agregado fiscal, 2018 e 2019



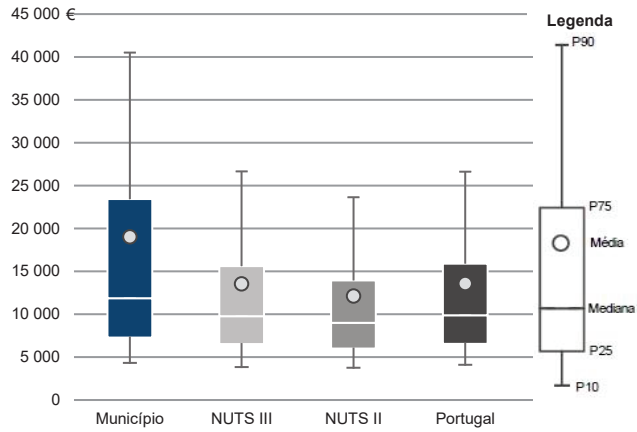
Município: **Porto**

NUTS III: **A. M. Porto**

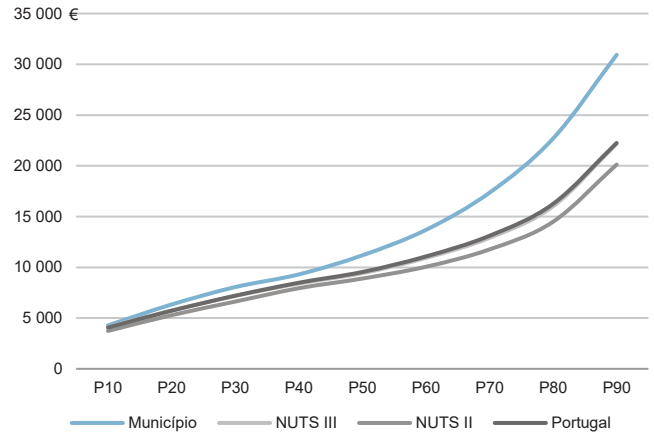
NUTS II: **Norte**

Informação do Município (2019)			
Sujeitos Passivos (N°):	163 917	Rendimento bruto (milhares €):	3 122 097
		Rendimento bruto deduzido do IRS liquidado (milhares €):	2 528 726

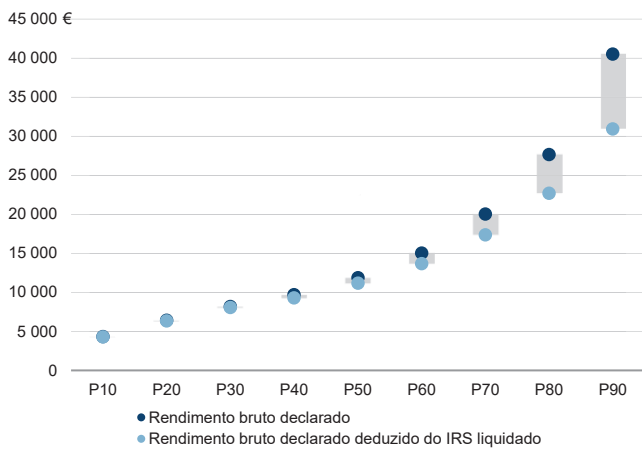
Média e percentis de rendimento bruto declarado por sujeito passivo, 2019



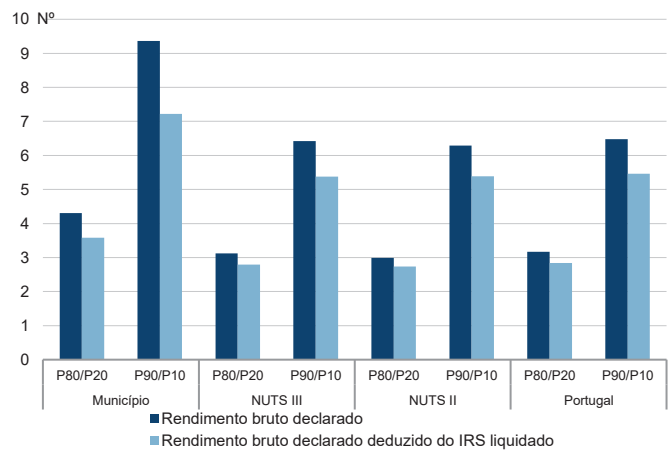
Percentis de rendimento bruto declarado deduzido do IRS liquidado por sujeito passivo, 2019



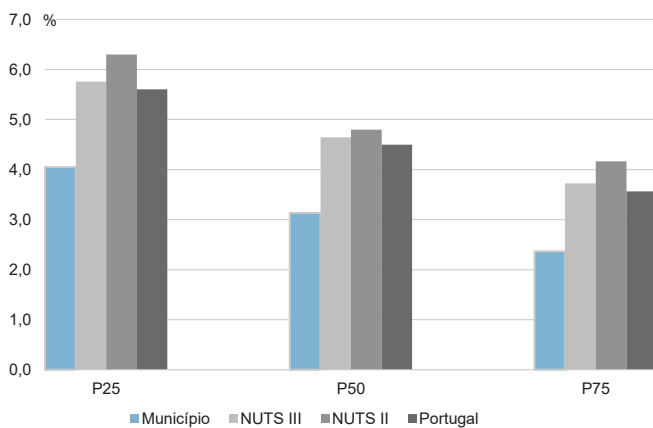
Percentis de rendimento bruto declarado e do rendimento bruto declarado deduzido do IRS liquidado por sujeito passivo, 2019



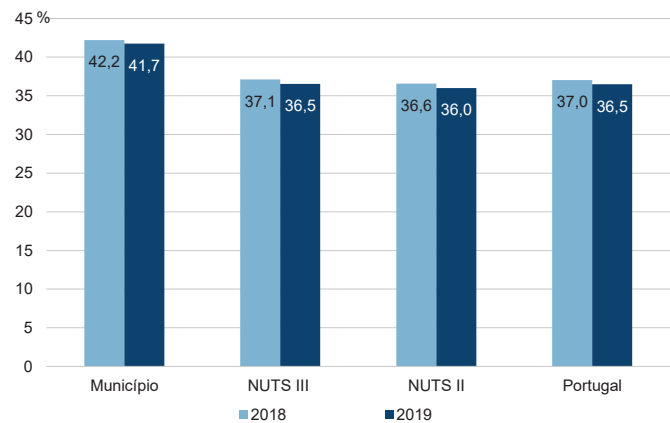
Rácios de desigualdade do rendimento bruto declarado e do rendimento bruto declarado deduzido do IRS liquidado por sujeito passivo, 2019



Taxa de variação anual dos percentis do rendimento bruto declarado deduzido do IRS liquidado por sujeito passivo, 2019



Coefficiente de Gini do rendimento bruto declarado deduzido do IRS liquidado por sujeito passivo, 2018 e 2019



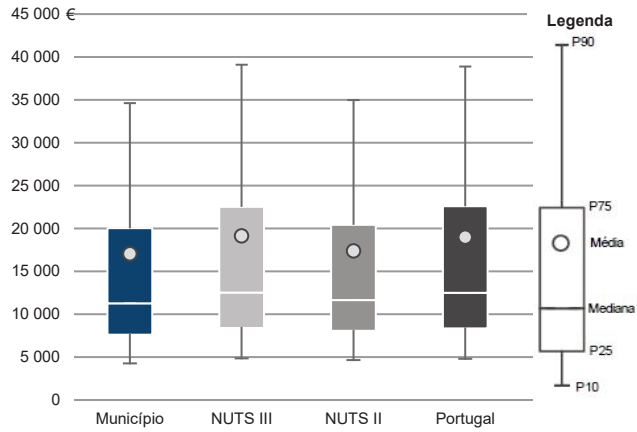
Município: **Póvoa de Varzim**

NUTS III: **A. M. Porto**

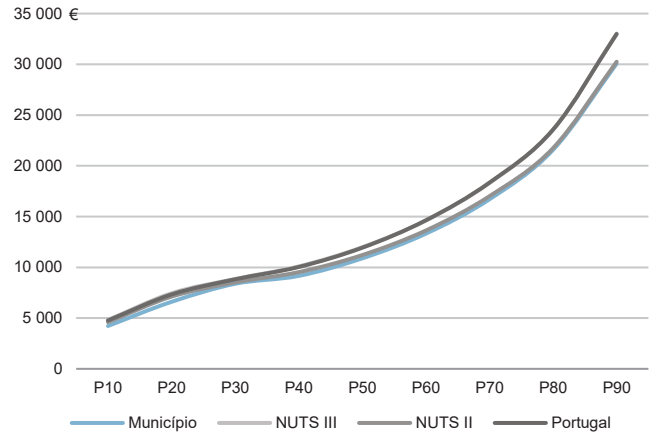
NUTS II: **Norte**

Informação do Município (2019)			
Agregados Fiscais (Nº):	31 820	Rendimento bruto (milhares €):	542 884
		Rendimento bruto deduzido do IRS liquidado (milhares €):	483 570

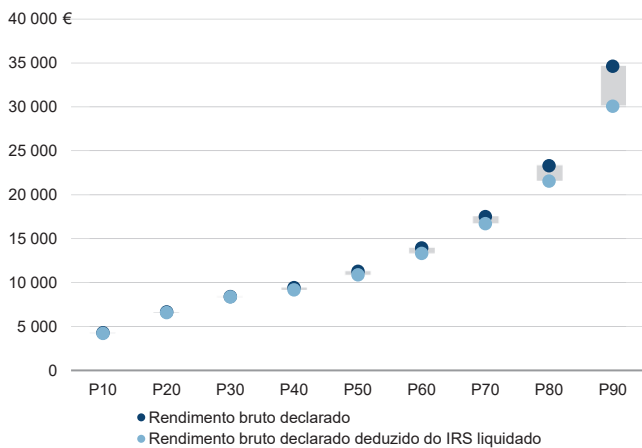
Média e percentis de rendimento bruto declarado por agregado fiscal, 2019



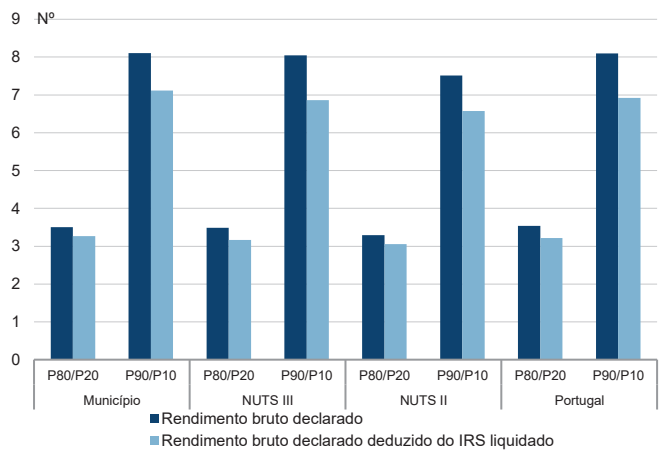
Percentis de rendimento bruto declarado deduzido do IRS liquidado por agregado fiscal, 2019



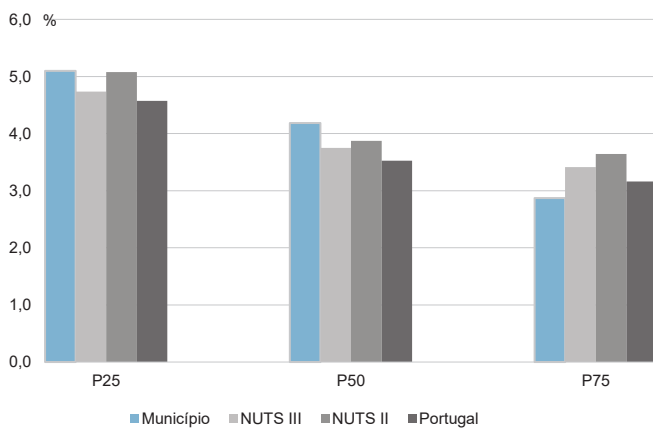
Percentis de rendimento bruto declarado e do rendimento bruto declarado deduzido do IRS liquidado por agregado fiscal, 2019



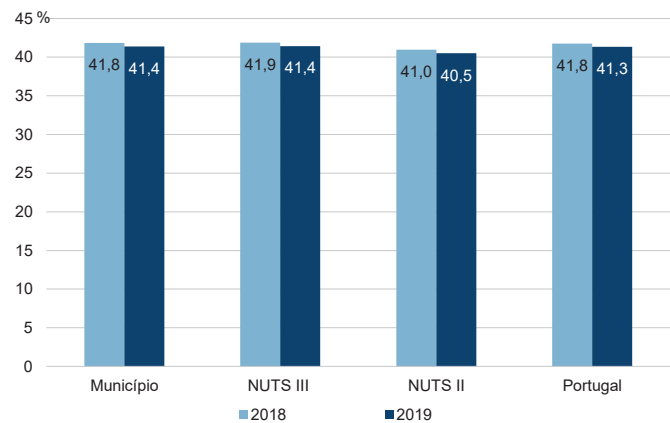
Rácios de desigualdade do rendimento bruto declarado e do rendimento bruto declarado deduzido do IRS liquidado por agregado fiscal, 2019



Taxa de variação anual dos percentis do rendimento bruto declarado deduzido do IRS liquidado por agregado fiscal, 2019



Coefficiente de Gini do rendimento bruto declarado deduzido do IRS liquidado por agregado fiscal, 2018 e 2019



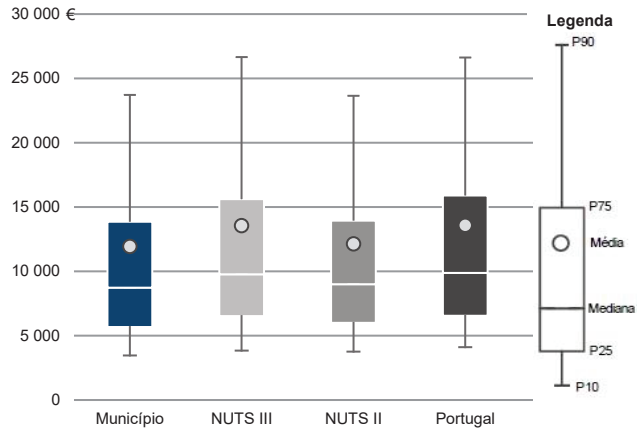
Município: **Póvoa de Varzim**

NUTS III: **A. M. Porto**

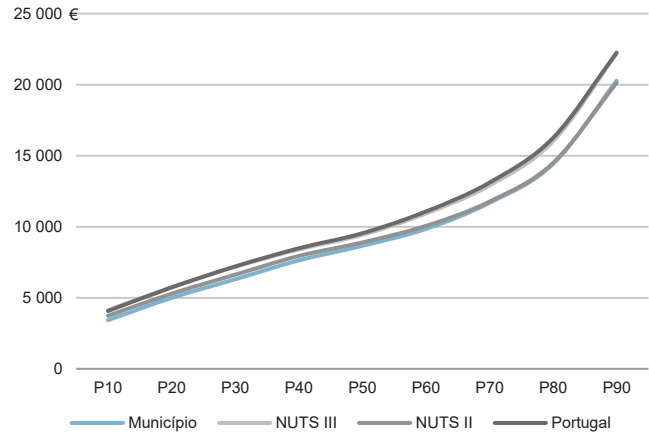
NUTS II: **Norte**

Informação do Município (2019)			
Sujeitos Passivos (Nº):	45 495	Rendimento bruto (milhares €):	542 884
		Rendimento bruto deduzido do IRS liquidado (milhares €):	483 570

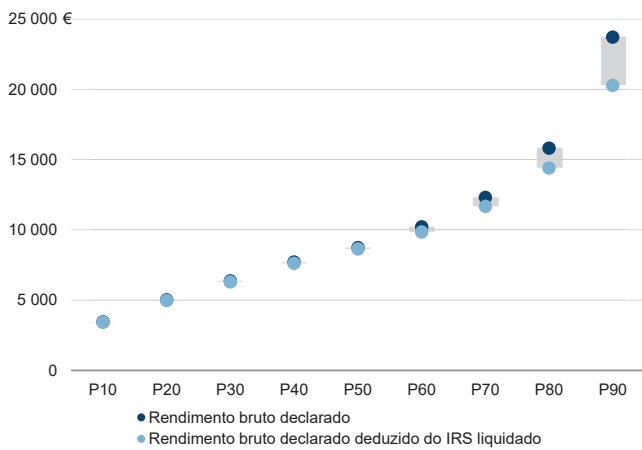
Média e percentis de rendimento bruto declarado por sujeito passivo, 2019



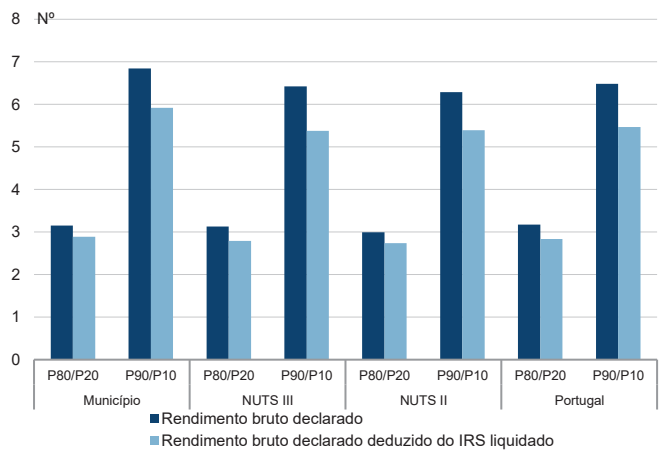
Percentis de rendimento bruto declarado deduzido do IRS liquidado por sujeito passivo, 2019



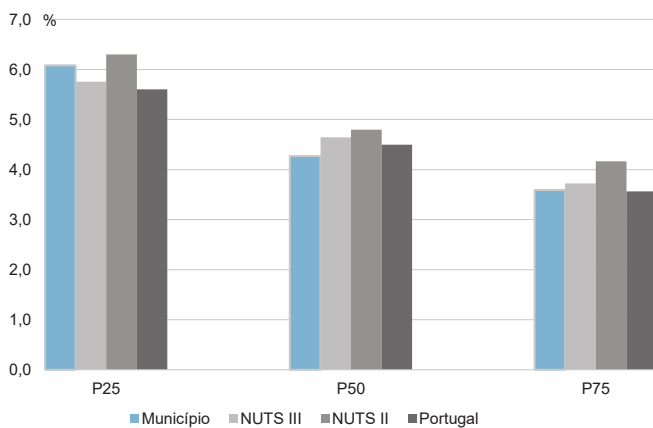
Percentis de rendimento bruto declarado e do rendimento bruto declarado deduzido do IRS liquidado por sujeito passivo, 2019



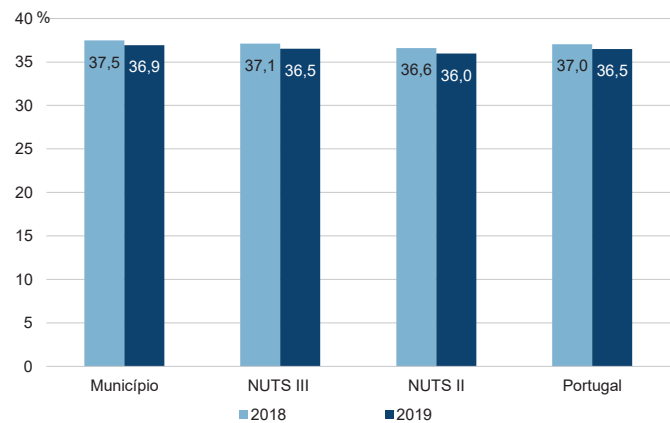
Rácios de desigualdade do rendimento bruto declarado e do rendimento bruto declarado deduzido do IRS liquidado por sujeito passivo, 2019



Taxa de variação anual dos percentis do rendimento bruto declarado deduzido do IRS liquidado por sujeito passivo, 2019



Coefficiente de Gini do rendimento bruto declarado deduzido do IRS liquidado por sujeito passivo, 2018 e 2019



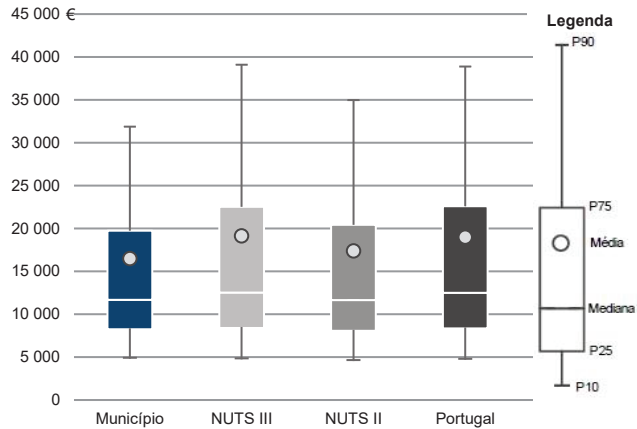
Município: **Santa Maria da Feira**

NUTS III: **A. M. Porto**

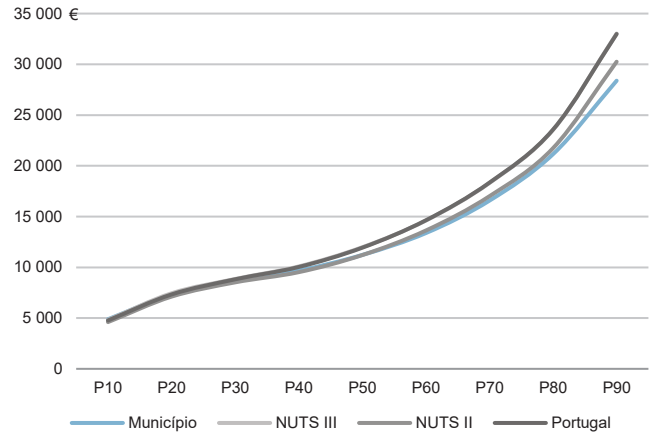
NUTS II: **Norte**

Informação do Município (2019)			
Agregados Fiscais (Nº):	68 885	Rendimento bruto (milhares €):	1 136 427
		Rendimento bruto deduzido do IRS liquidado (milhares €):	1 029 381

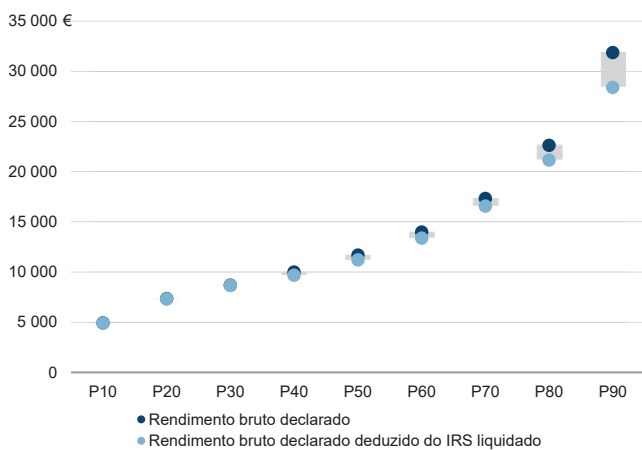
Média e percentis de rendimento bruto declarado por agregado fiscal, 2019



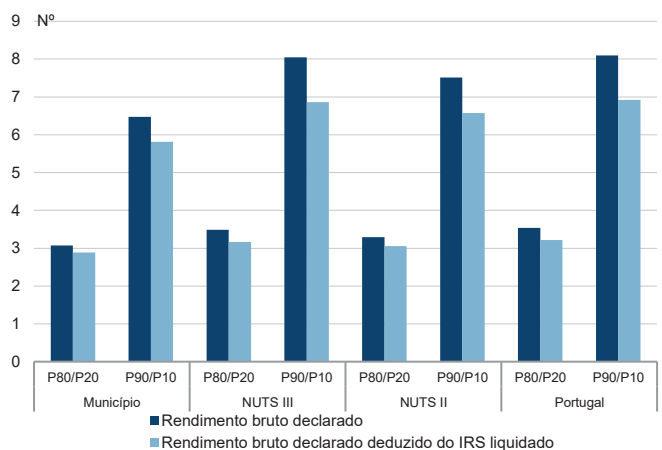
Percentis de rendimento bruto declarado deduzido do IRS liquidado por agregado fiscal, 2019



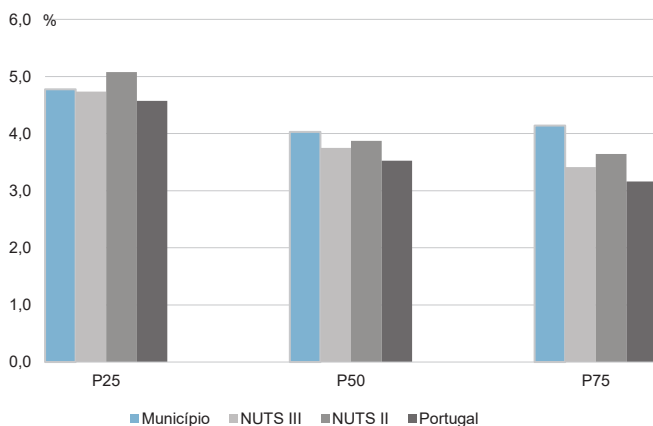
Percentis de rendimento bruto declarado e do rendimento bruto declarado deduzido do IRS liquidado por agregado fiscal, 2019



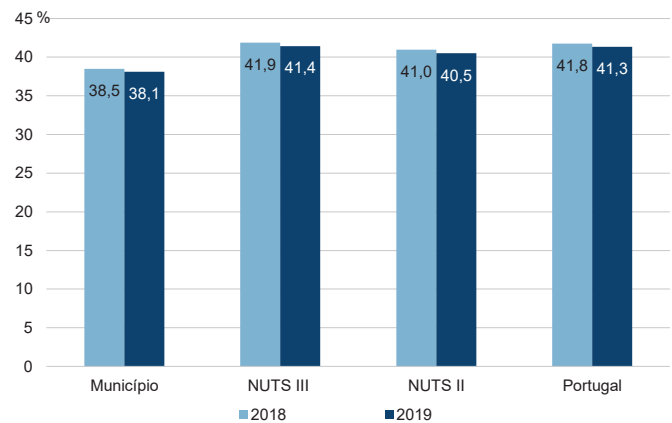
Rácios de desigualdade do rendimento bruto declarado e do rendimento bruto declarado deduzido do IRS liquidado por agregado fiscal, 2019



Taxa de variação anual dos percentis do rendimento bruto declarado deduzido do IRS liquidado por agregado fiscal, 2019



Coefficiente de Gini do rendimento bruto declarado deduzido do IRS liquidado por agregado fiscal, 2018 e 2019



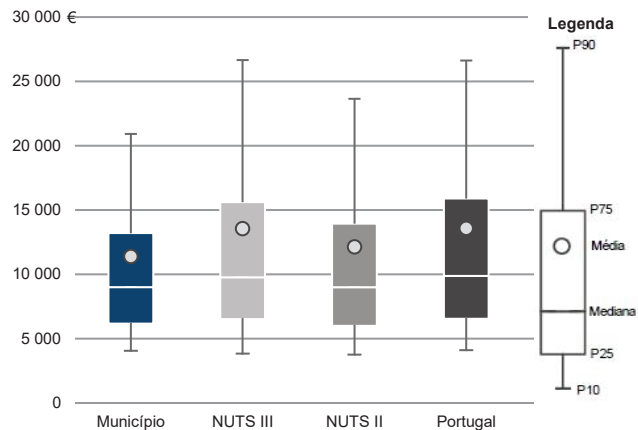
Município: **Santa Maria da Feira**

NUTS III: **A. M. Porto**

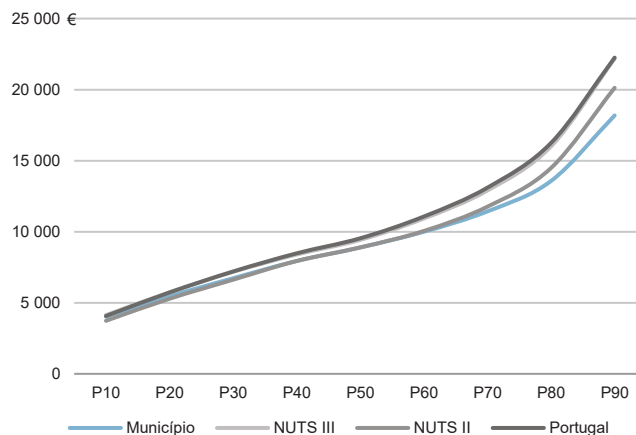
NUTS II: **Norte**

Informação do Município (2019)			
Sujeitos Passivos (Nº):	99 760	Rendimento bruto (milhares €):	1 136 427
		Rendimento bruto deduzido do IRS liquidado (milhares €):	1 029 381

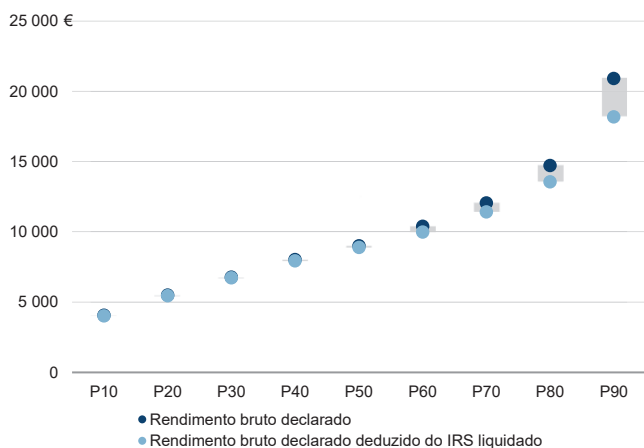
Média e percentis de rendimento bruto declarado por sujeito passivo, 2019



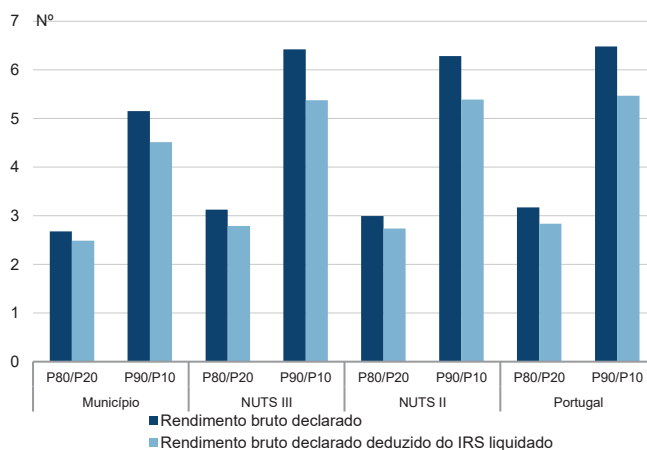
Percentis de rendimento bruto declarado deduzido do IRS liquidado por sujeito passivo, 2019



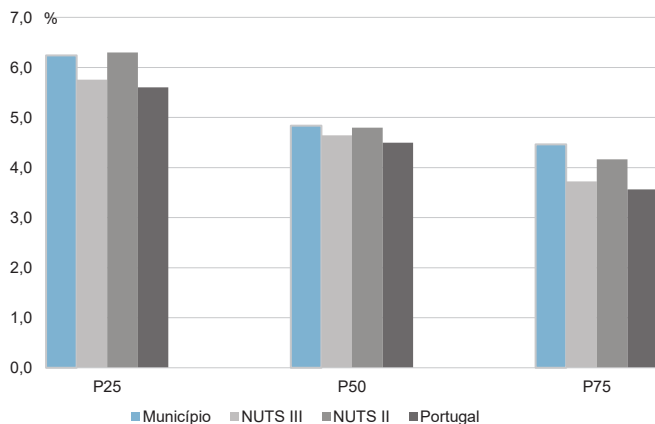
Percentis de rendimento bruto declarado e do rendimento bruto declarado deduzido do IRS liquidado por sujeito passivo, 2019



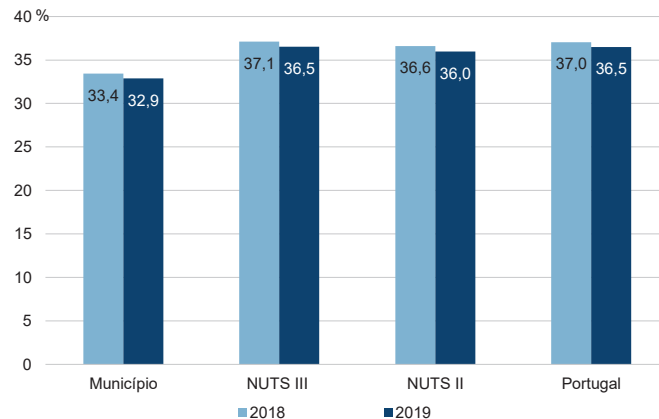
Rádios de desigualdade do rendimento bruto declarado e do rendimento bruto declarado deduzido do IRS liquidado por sujeito passivo, 2019



Taxa de variação anual dos percentis do rendimento bruto declarado deduzido do IRS liquidado por sujeito passivo, 2019



Coefficiente de Gini do rendimento bruto declarado deduzido do IRS liquidado por sujeito passivo, 2018 e 2019



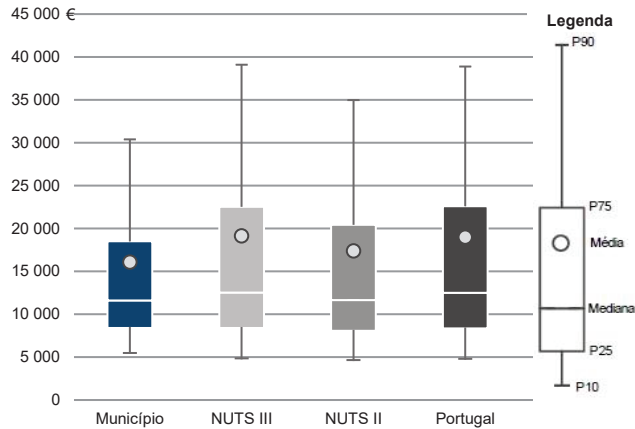
Município: **Santo Tirso**

NUTS III: **A. M. Porto**

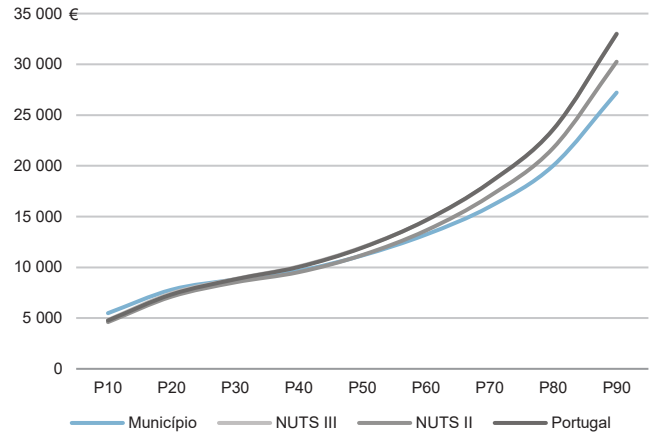
NUTS II: **Norte**

Informação do Município (2019)			
Agregados Fiscais (Nº):	35 749	Rendimento bruto (milhares €):	575 365
		Rendimento bruto deduzido do IRS liquidado (milhares €):	523 885

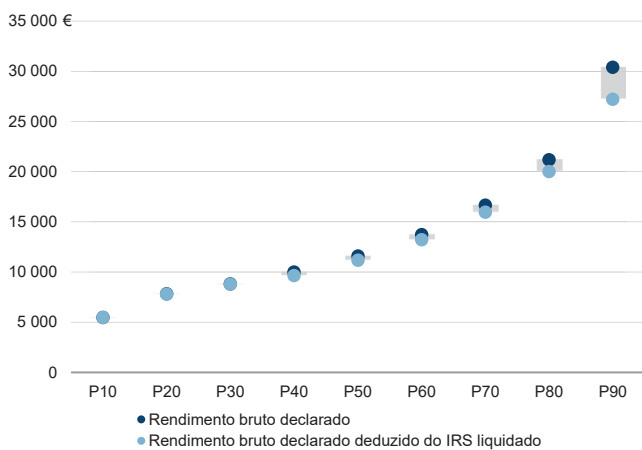
Média e percentis de rendimento bruto declarado por agregado fiscal, 2019



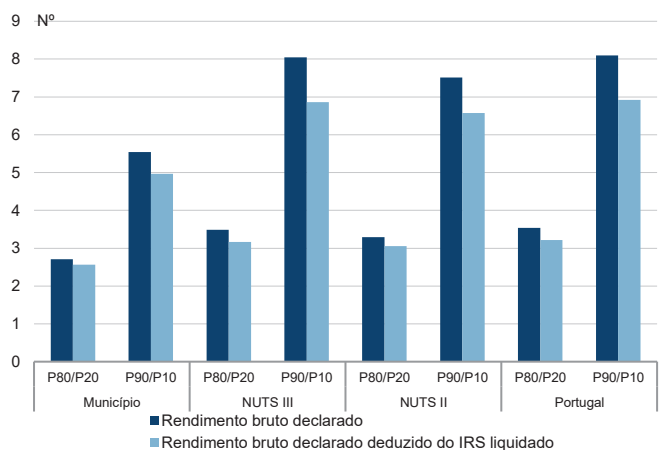
Percentis de rendimento bruto declarado deduzido do IRS liquidado por agregado fiscal, 2019



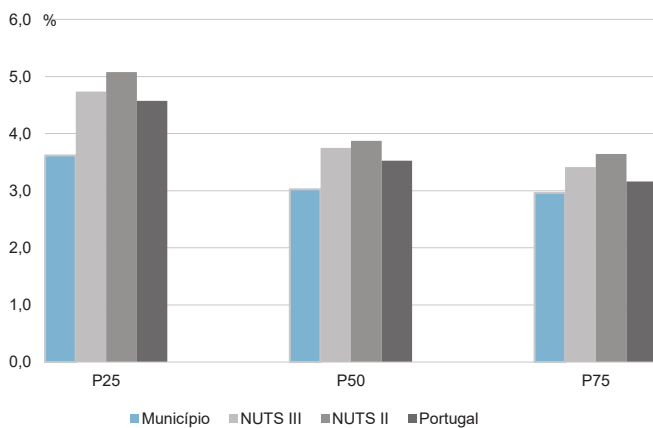
Percentis de rendimento bruto declarado e do rendimento bruto declarado deduzido do IRS liquidado por agregado fiscal, 2019



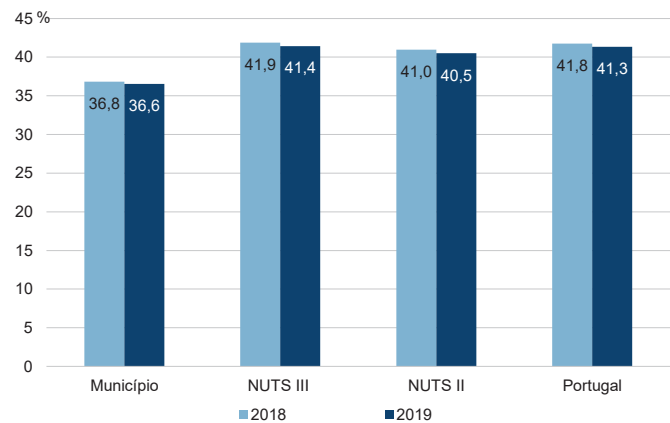
Rácios de desigualdade do rendimento bruto declarado e do rendimento bruto declarado deduzido do IRS liquidado por agregado fiscal, 2019



Taxa de variação anual dos percentis do rendimento bruto declarado deduzido do IRS liquidado por agregado fiscal, 2019



Coefficiente de Gini do rendimento bruto declarado deduzido do IRS liquidado por agregado fiscal, 2018 e 2019



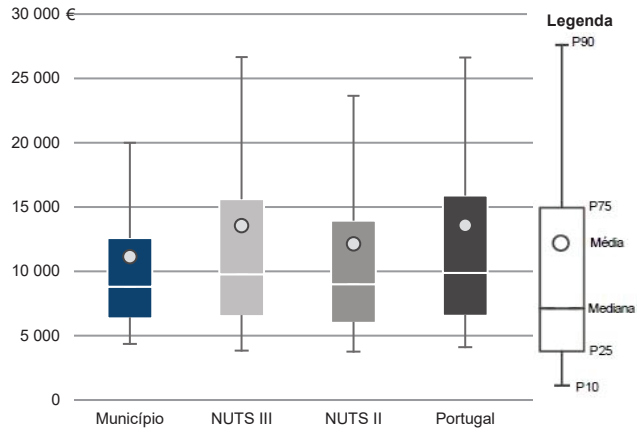
Município: **Santo Tirso**

NUTS III: **A. M. Porto**

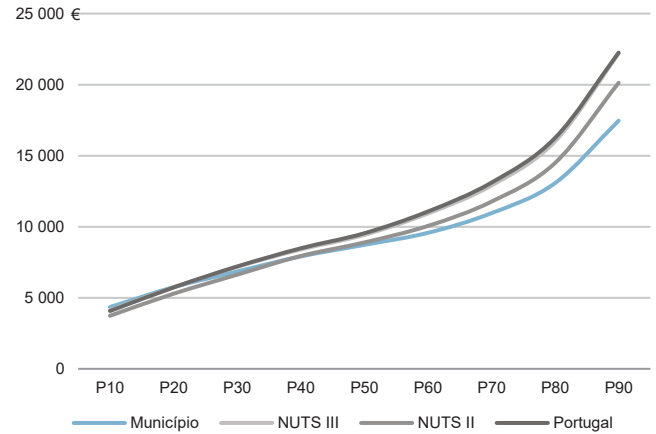
NUTS II: **Norte**

Informação do Município (2019)			
Sujeitos Passivos (Nº):	51 573	Rendimento bruto (milhares €):	575 365
		Rendimento bruto deduzido do IRS liquidado (milhares €):	523 885

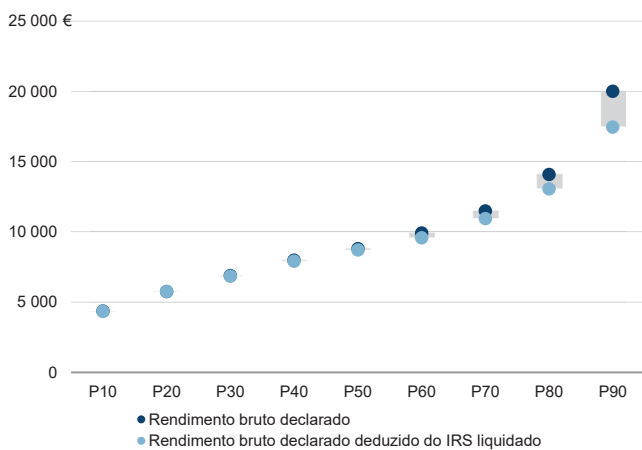
Média e percentis de rendimento bruto declarado por sujeito passivo, 2019



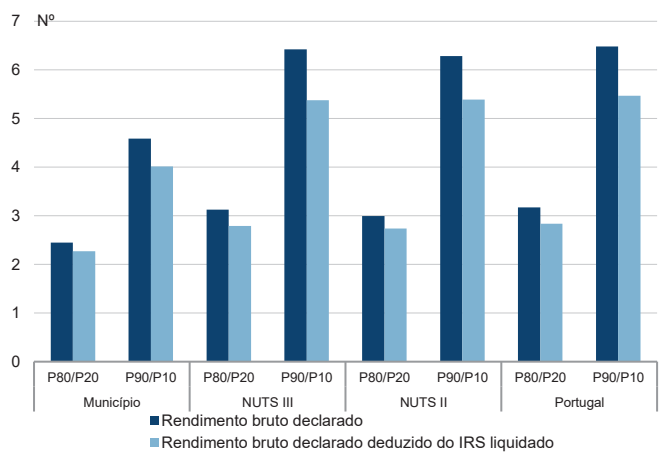
Percentis de rendimento bruto declarado deduzido do IRS liquidado por sujeito passivo, 2019



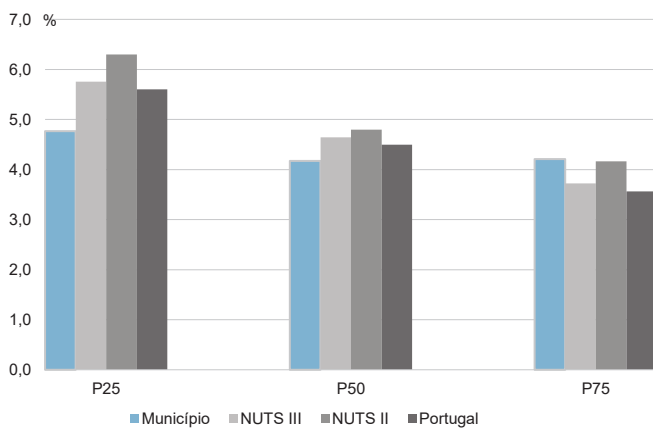
Percentis de rendimento bruto declarado e do rendimento bruto declarado deduzido do IRS liquidado por sujeito passivo, 2019



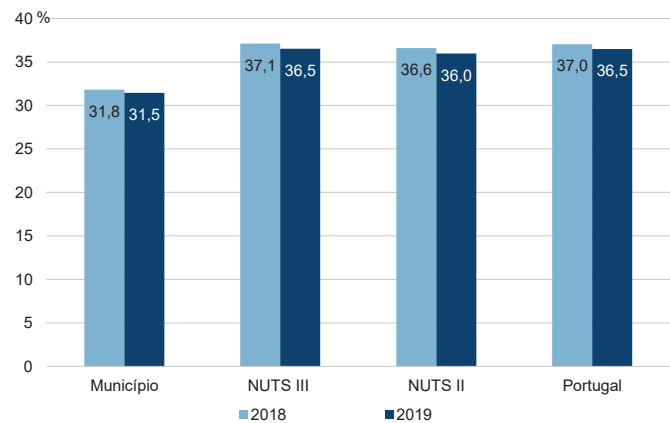
Rácios de desigualdade do rendimento bruto declarado e do rendimento bruto declarado deduzido do IRS liquidado por sujeito passivo, 2019



Taxa de variação anual dos percentis do rendimento bruto declarado deduzido do IRS liquidado por sujeito passivo, 2019



Coefficiente de Gini do rendimento bruto declarado deduzido do IRS liquidado por sujeito passivo, 2018 e 2019



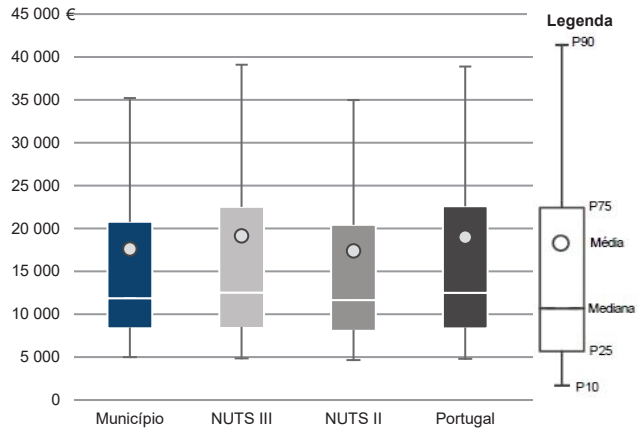
Município: **São João da Madeira**

NUTS III: **A. M. Porto**

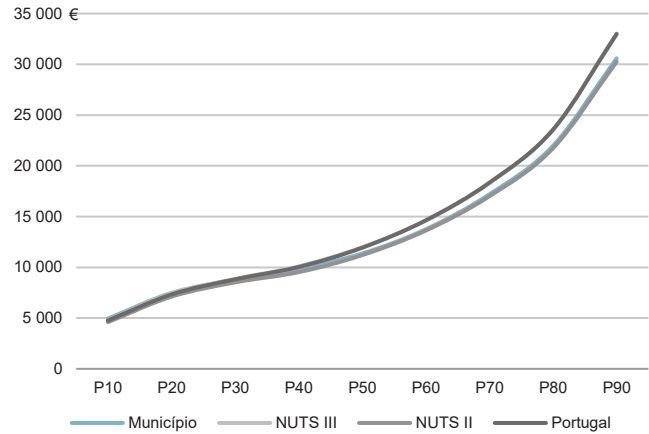
NUTS II: **Norte**

Informação do Município (2019)			
Agregados Fiscais (Nº):	12 073	Rendimento bruto (milhares €):	212 671
		Rendimento bruto deduzido do IRS liquidado (milhares €):	189 470

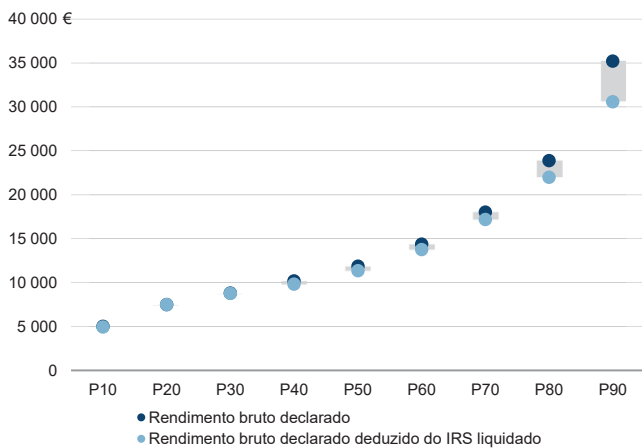
Média e percentis de rendimento bruto declarado por agregado fiscal, 2019



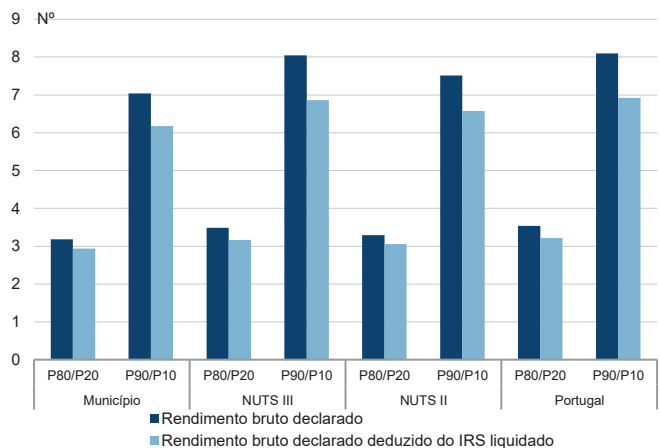
Percentis de rendimento bruto declarado deduzido do IRS liquidado por agregado fiscal, 2019



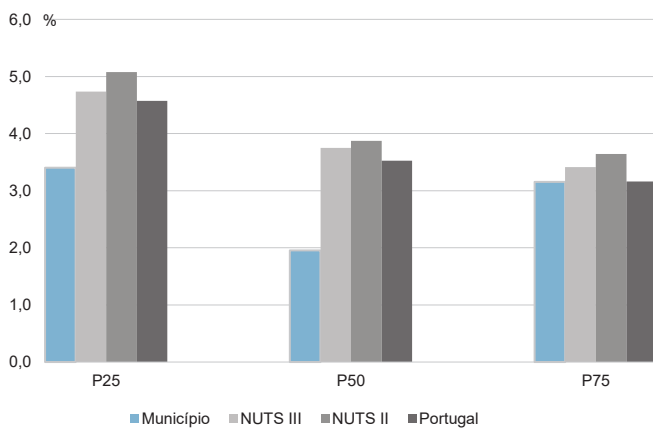
Percentis de rendimento bruto declarado e do rendimento bruto declarado deduzido do IRS liquidado por agregado fiscal, 2019



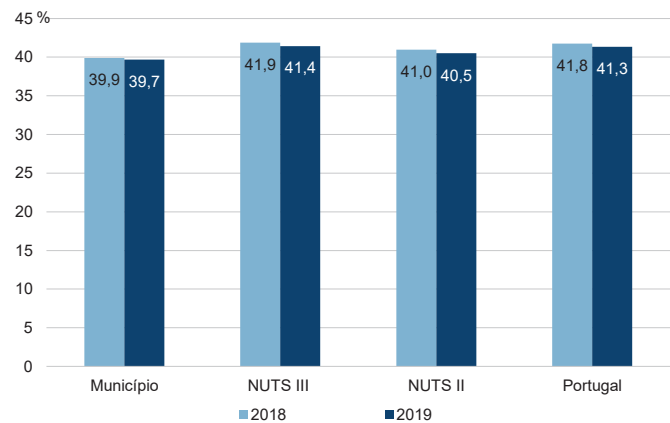
Rácios de desigualdade do rendimento bruto declarado e do rendimento bruto declarado deduzido do IRS liquidado por agregado fiscal, 2019



Taxa de variação anual dos percentis do rendimento bruto declarado deduzido do IRS liquidado por agregado fiscal, 2019



Coefficiente de Gini do rendimento bruto declarado deduzido do IRS liquidado por agregado fiscal, 2018 e 2019



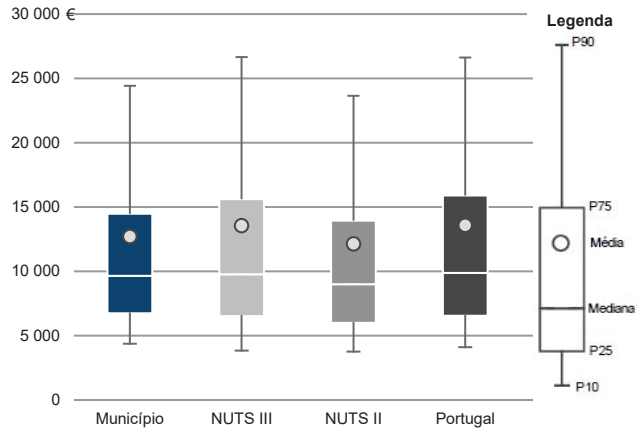
Município: **São João da Madeira**

NUTS III: **A. M. Porto**

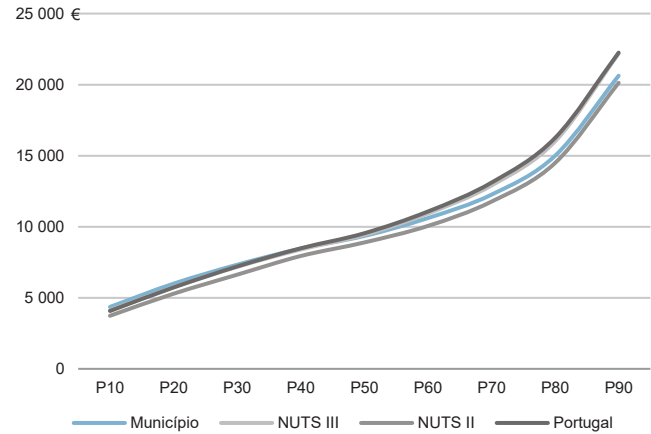
NUTS II: **Norte**

Informação do Município (2019)			
Sujeitos Passivos (Nº):	16 718	Rendimento bruto (milhares €):	212 671
		Rendimento bruto deduzido do IRS liquidado (milhares €):	189 470

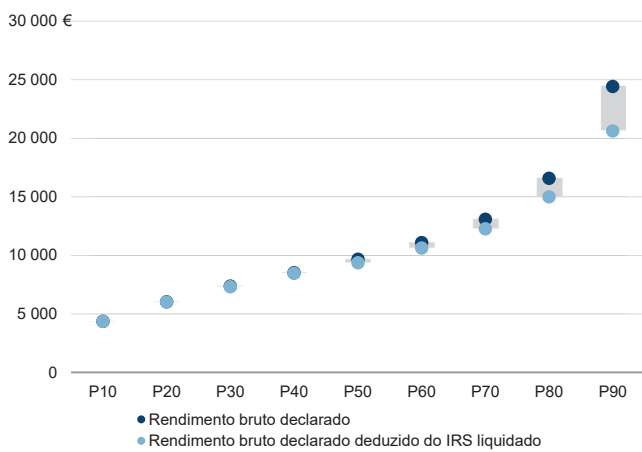
Média e percentis de rendimento bruto declarado por sujeito passivo, 2019



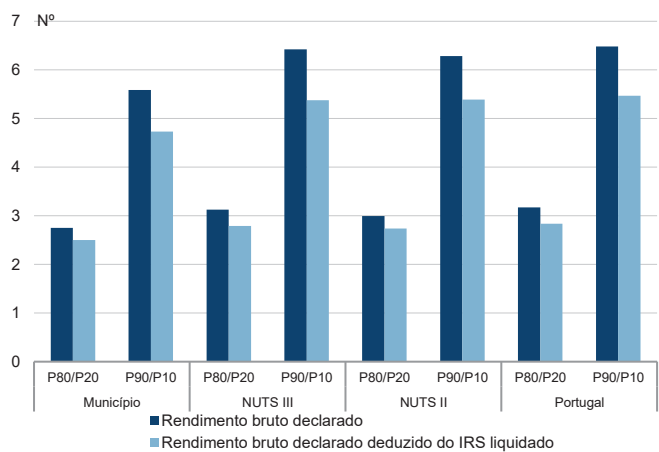
Percentis de rendimento bruto declarado deduzido do IRS liquidado por sujeito passivo, 2019



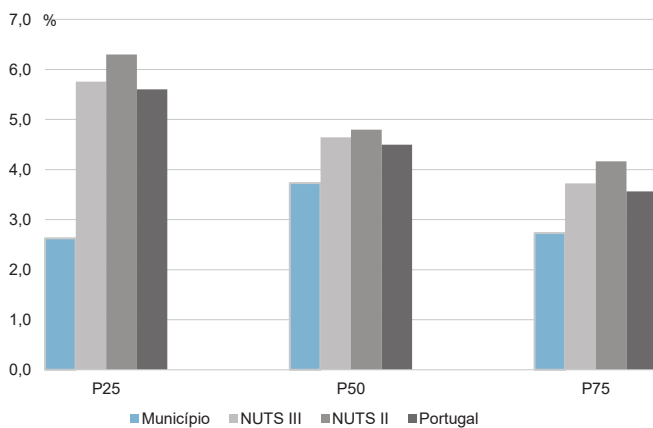
Percentis de rendimento bruto declarado e do rendimento bruto declarado deduzido do IRS liquidado por sujeito passivo, 2019



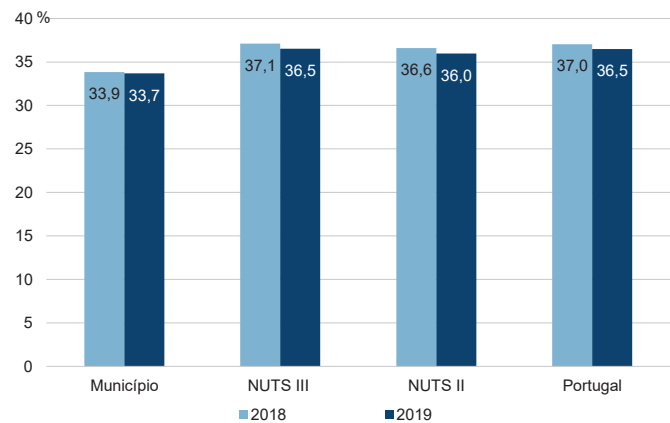
Rácios de desigualdade do rendimento bruto declarado e do rendimento bruto declarado deduzido do IRS liquidado por sujeito passivo, 2019



Taxa de variação anual dos percentis do rendimento bruto declarado deduzido do IRS liquidado por sujeito passivo, 2019



Coefficiente de Gini do rendimento bruto declarado deduzido do IRS liquidado por sujeito passivo, 2018 e 2019



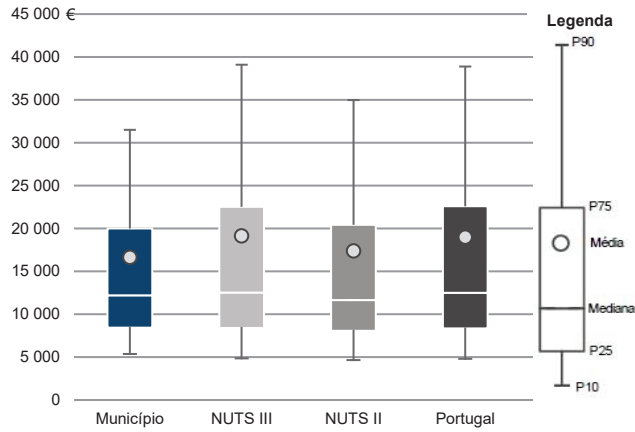
Município: Trofa

NUTS III: A. M. Porto

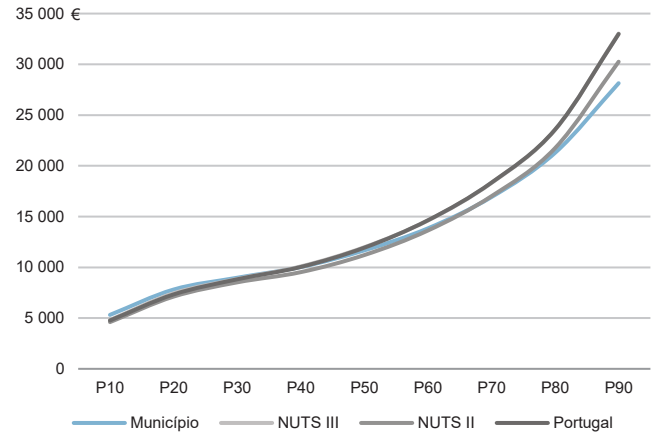
NUTS II: Norte

Informação do Município (2019)			
Agregados Fiscais (Nº):	19 667	Rendimento bruto (milhares €):	327 548
		Rendimento bruto deduzido do IRS liquidado (milhares €):	297 046

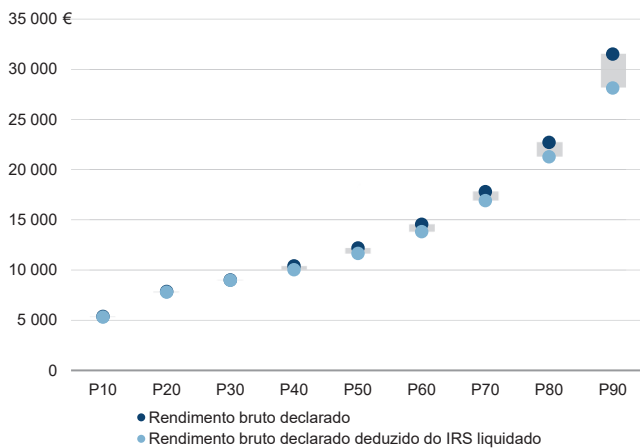
Média e percentis de rendimento bruto declarado por agregado fiscal, 2019



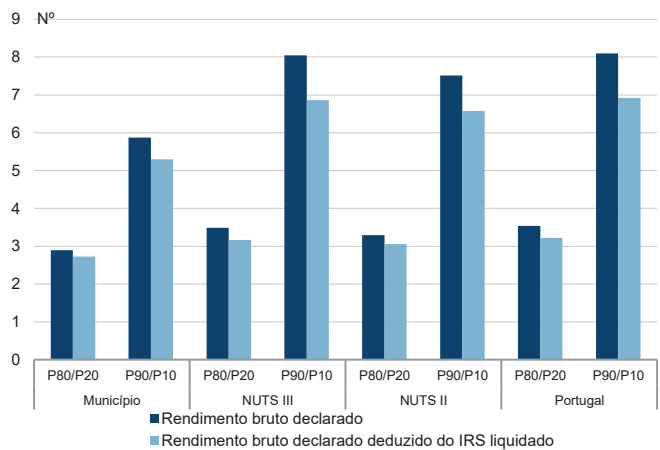
Percentis de rendimento bruto declarado deduzido do IRS liquidado por agregado fiscal, 2019



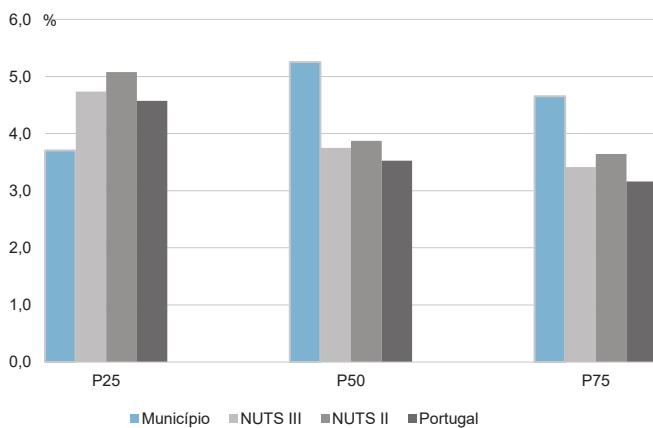
Percentis de rendimento bruto declarado e do rendimento bruto declarado deduzido do IRS liquidado por agregado fiscal, 2019



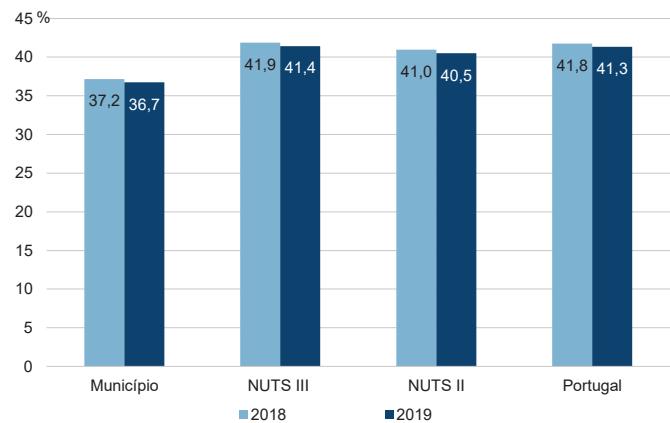
Rádios de desigualdade do rendimento bruto declarado e do rendimento bruto declarado deduzido do IRS liquidado por agregado fiscal, 2019



Taxa de variação anual dos percentis do rendimento bruto declarado deduzido do IRS liquidado por agregado fiscal, 2019



Coefficiente de Gini do rendimento bruto declarado deduzido do IRS liquidado por agregado fiscal, 2018 e 2019



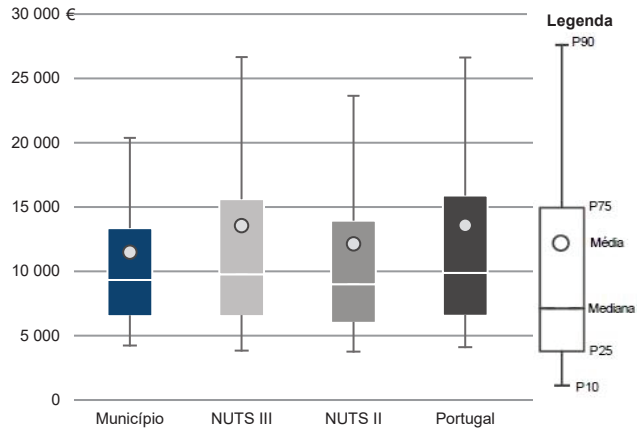
Município: **Trofa**

NUTS III: **A. M. Porto**

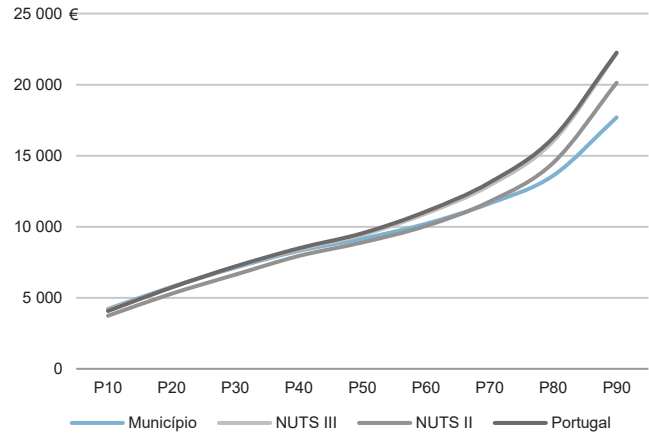
NUTS II: **Norte**

Informação do Município (2019)			
Sujeitos Passivos (Nº):	28 495	Rendimento bruto (milhares €):	327 548
		Rendimento bruto deduzido do IRS liquidado (milhares €):	297 046

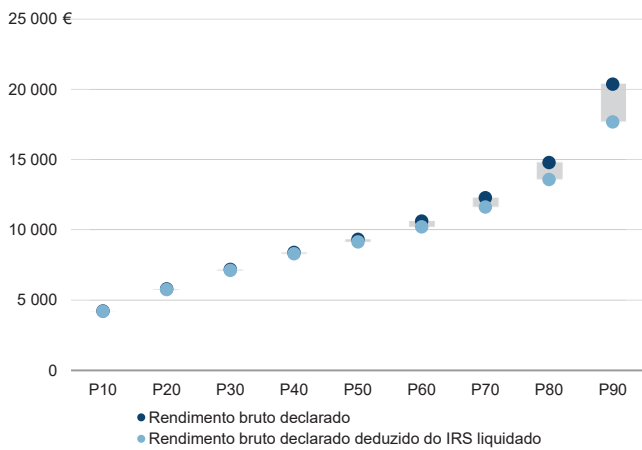
Média e percentis de rendimento bruto declarado por sujeito passivo, 2019



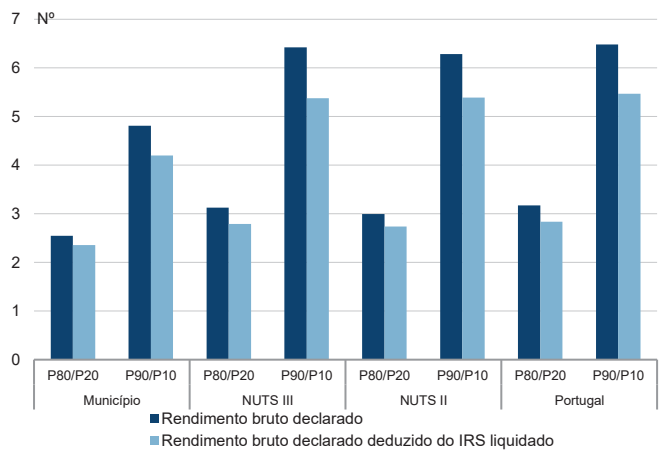
Percentis de rendimento bruto declarado deduzido do IRS liquidado por sujeito passivo, 2019



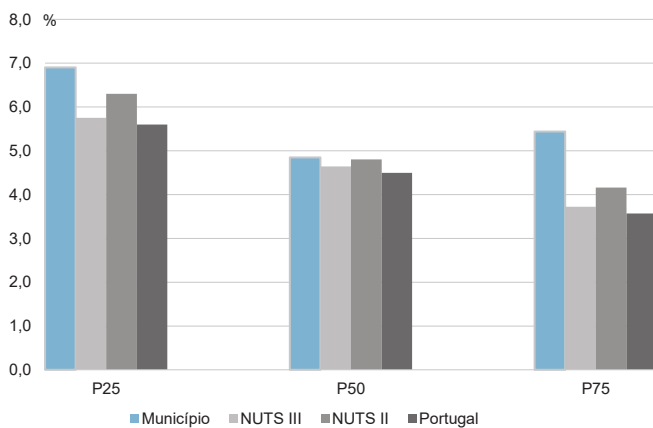
Percentis de rendimento bruto declarado e do rendimento bruto declarado deduzido do IRS liquidado por sujeito passivo, 2019



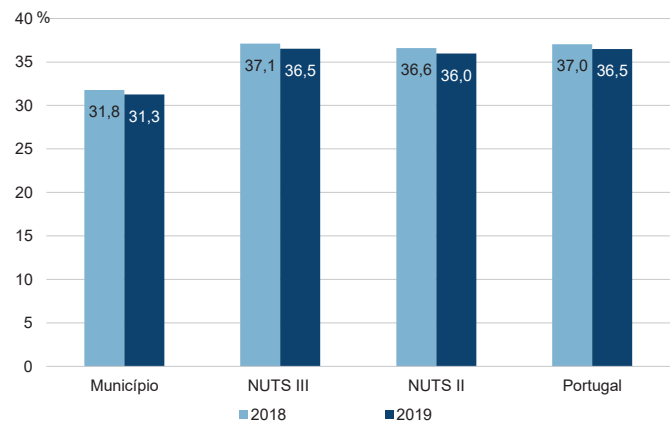
Rácios de desigualdade do rendimento bruto declarado e do rendimento bruto declarado deduzido do IRS liquidado por sujeito passivo, 2019



Taxa de variação anual dos percentis do rendimento bruto declarado deduzido do IRS liquidado por sujeito passivo, 2019



Coefficiente de Gini do rendimento bruto declarado deduzido do IRS liquidado por sujeito passivo, 2018 e 2019



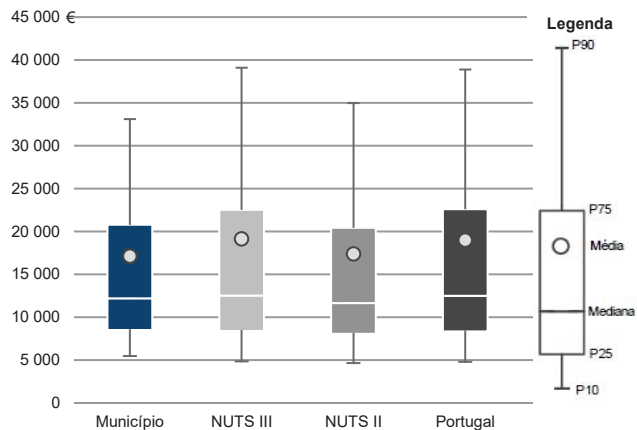
Município: **Vale de Cambra**

NUTS III: **A. M. Porto**

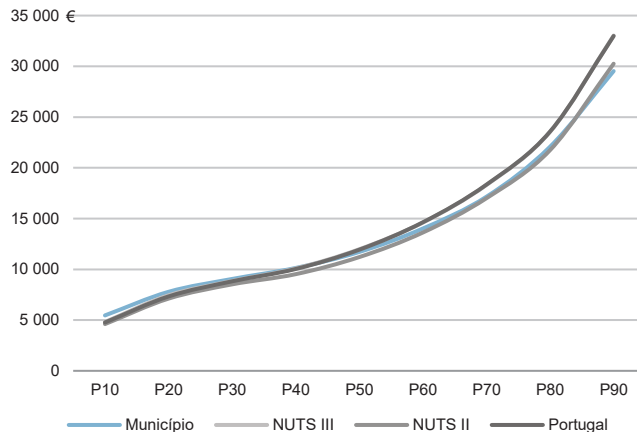
NUTS II: **Norte**

Informação do Município (2019)			
Agregados Fiscais (Nº):	11 053	Rendimento bruto (milhares €):	189 516
		Rendimento bruto deduzido do IRS liquidado (milhares €):	171 722

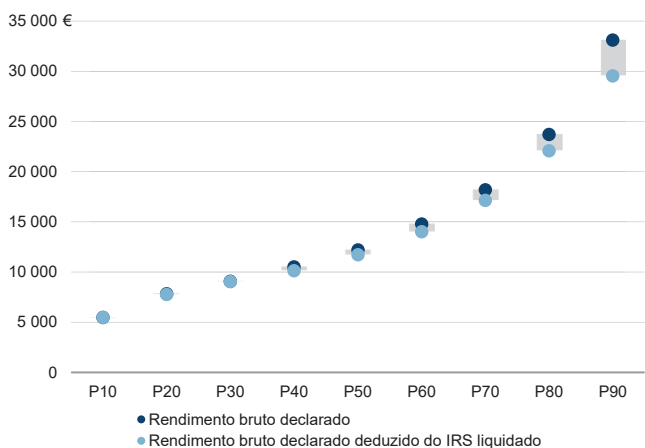
Média e percentis de rendimento bruto declarado por agregado fiscal, 2019



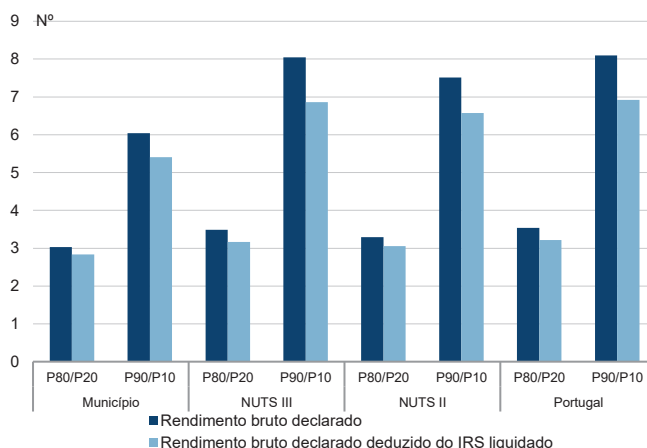
Percentis de rendimento bruto declarado deduzido do IRS liquidado por agregado fiscal, 2019



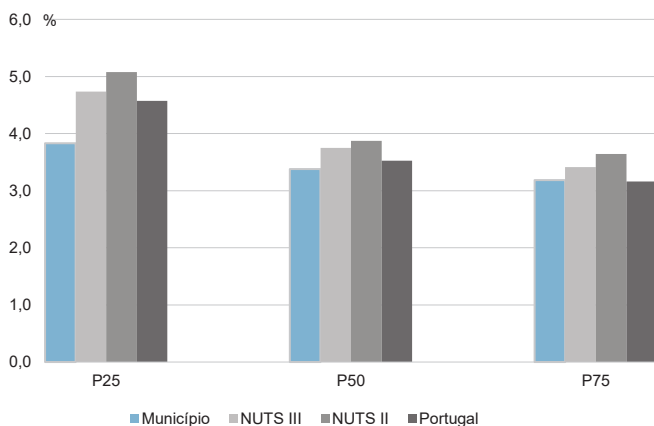
Percentis de rendimento bruto declarado e do rendimento bruto declarado deduzido do IRS liquidado por agregado fiscal, 2019



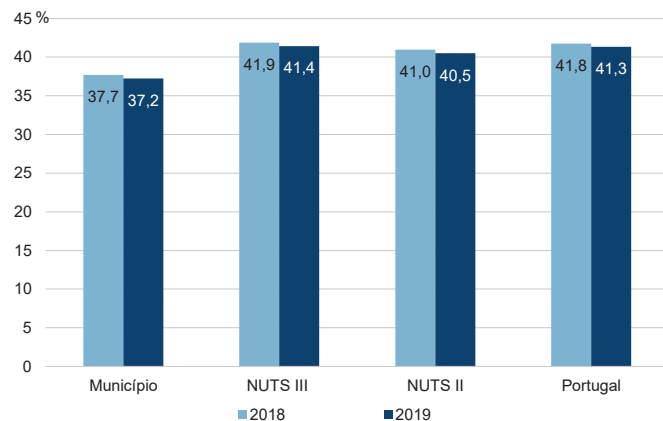
Rácios de desigualdade do rendimento bruto declarado e do rendimento bruto declarado deduzido do IRS liquidado por agregado fiscal, 2019



Taxa de variação anual dos percentis do rendimento bruto declarado deduzido do IRS liquidado por agregado fiscal, 2019



Coefficiente de Gini do rendimento bruto declarado deduzido do IRS liquidado por agregado fiscal, 2018 e 2019



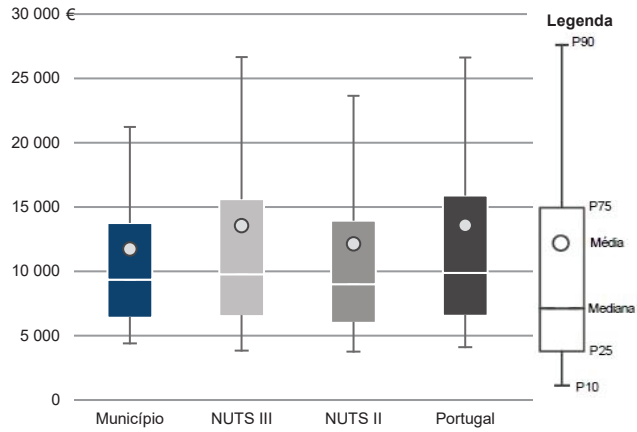
Município: **Vale de Cambra**

NUTS III: **A. M. Porto**

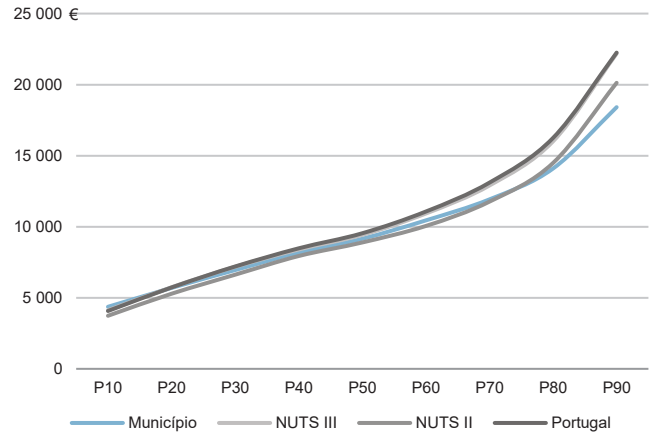
NUTS II: **Norte**

Informação do Município (2019)			
Sujeitos Passivos (Nº):	16 153	Rendimento bruto (milhares €):	189 516
		Rendimento bruto deduzido do IRS liquidado (milhares €):	171 722

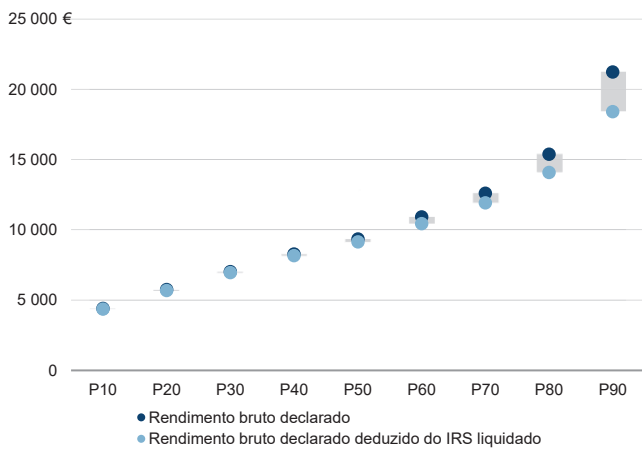
Média e percentis de rendimento bruto declarado por sujeito passivo, 2019



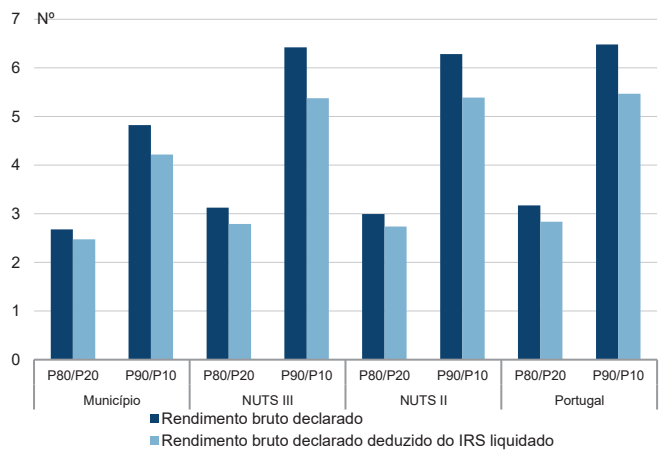
Percentis de rendimento bruto declarado deduzido do IRS liquidado por sujeito passivo, 2019



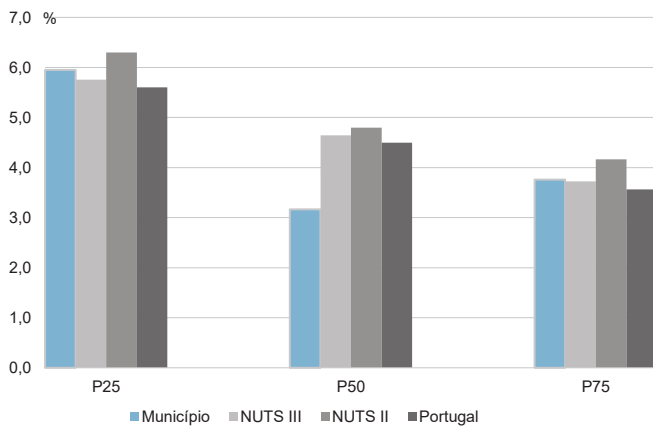
Percentis de rendimento bruto declarado e do rendimento bruto declarado deduzido do IRS liquidado por sujeito passivo, 2019



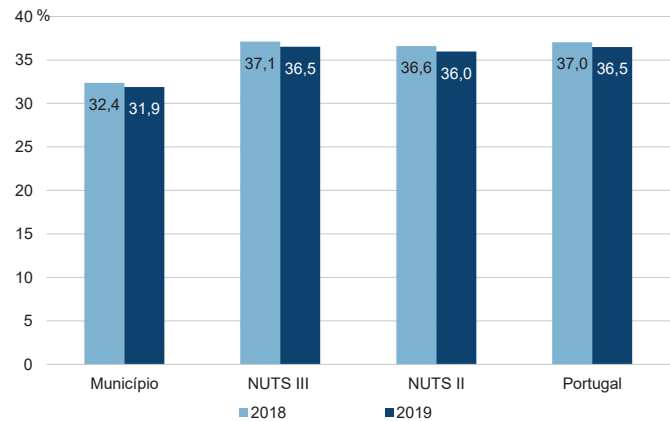
Rácios de desigualdade do rendimento bruto declarado e do rendimento bruto declarado deduzido do IRS liquidado por sujeito passivo, 2019



Taxa de variação anual dos percentis do rendimento bruto declarado deduzido do IRS liquidado por sujeito passivo, 2019



Coefficiente de Gini do rendimento bruto declarado deduzido do IRS liquidado por sujeito passivo, 2018 e 2019



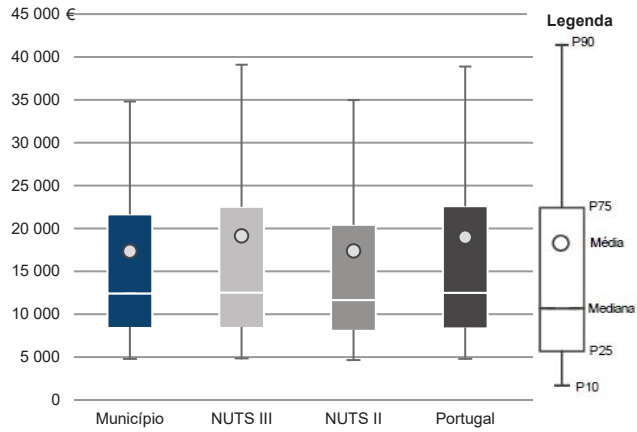
Município: **Valongo**

NUTS III: **A. M. Porto**

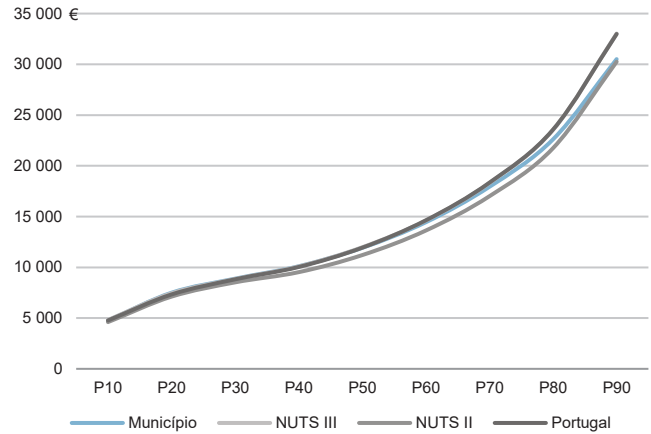
NUTS II: **Norte**

Informação do Município (2019)			
Agregados Fiscais (Nº):	47 518	Rendimento bruto (milhares €):	824 575
		Rendimento bruto deduzido do IRS liquidado (milhares €):	743 559

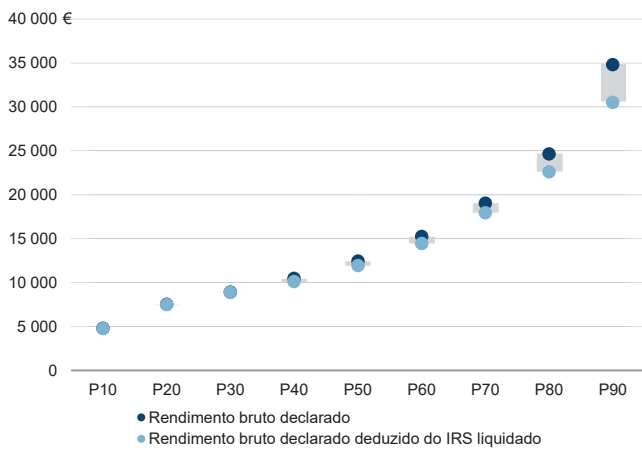
Média e percentis de rendimento bruto declarado por agregado fiscal, 2019



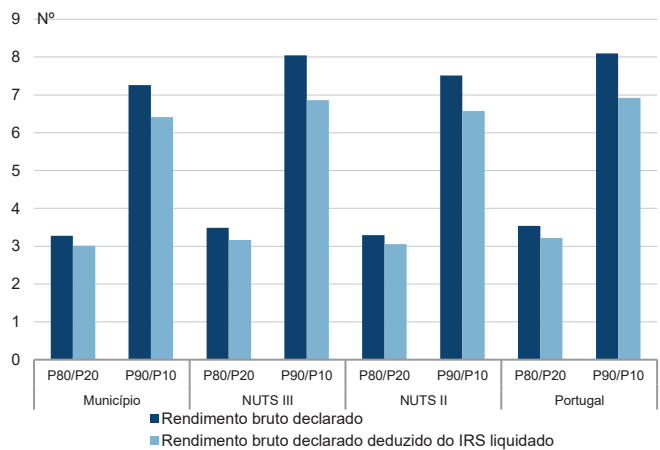
Percentis de rendimento bruto declarado deduzido do IRS liquidado por agregado fiscal, 2019



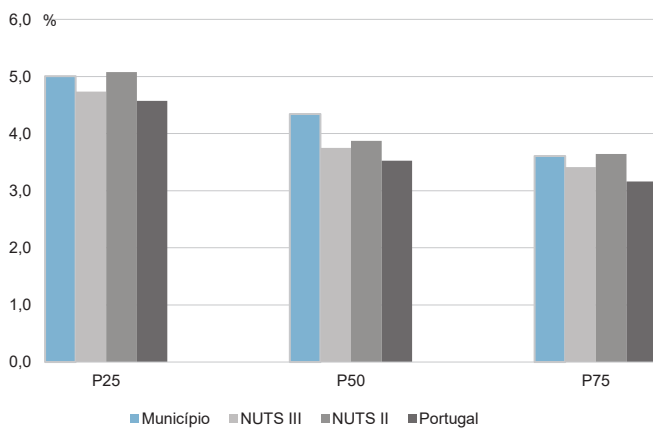
Percentis de rendimento bruto declarado e do rendimento bruto declarado deduzido do IRS liquidado por agregado fiscal, 2019



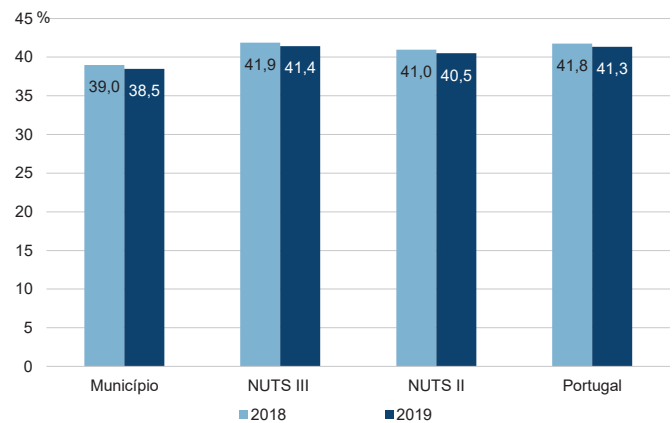
Rácios de desigualdade do rendimento bruto declarado e do rendimento bruto declarado deduzido do IRS liquidado por agregado fiscal, 2019



Taxa de variação anual dos percentis do rendimento bruto declarado deduzido do IRS liquidado por agregado fiscal, 2019



Coefficiente de Gini do rendimento bruto declarado deduzido do IRS liquidado por agregado fiscal, 2018 e 2019



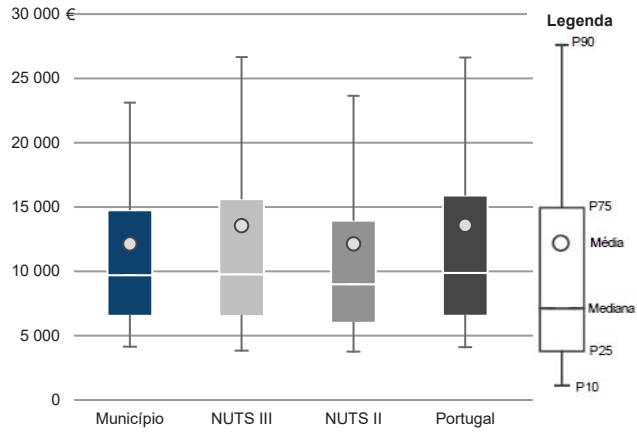
Município: **Valongo**

NUTS III: **A. M. Porto**

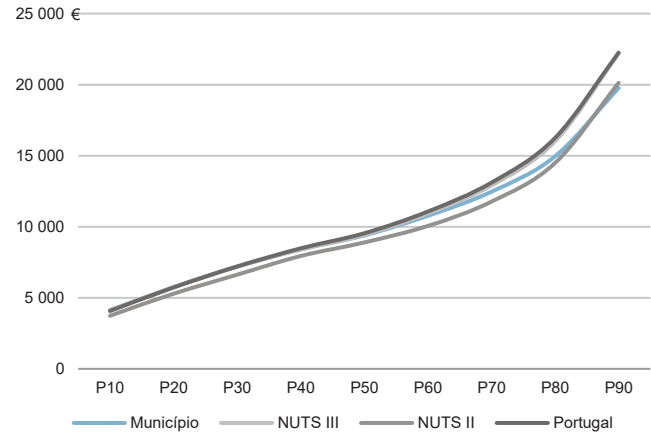
NUTS II: **Norte**

Informação do Município (2019)			
Sujeitos Passivos (Nº):	67 941	Rendimento bruto (milhares €):	824 575
		Rendimento bruto deduzido do IRS liquidado (milhares €):	743 559

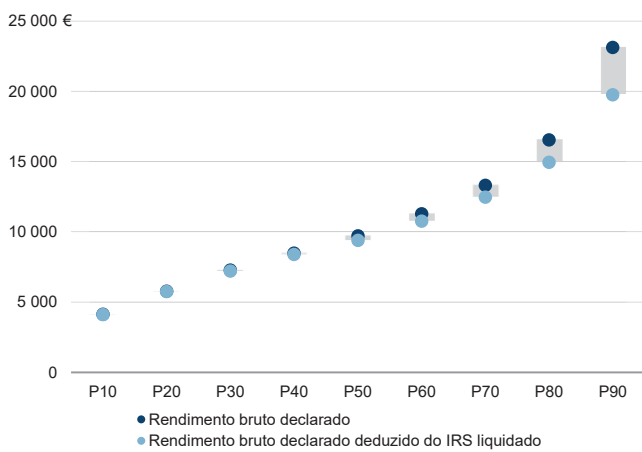
Média e percentis de rendimento bruto declarado por sujeito passivo, 2019



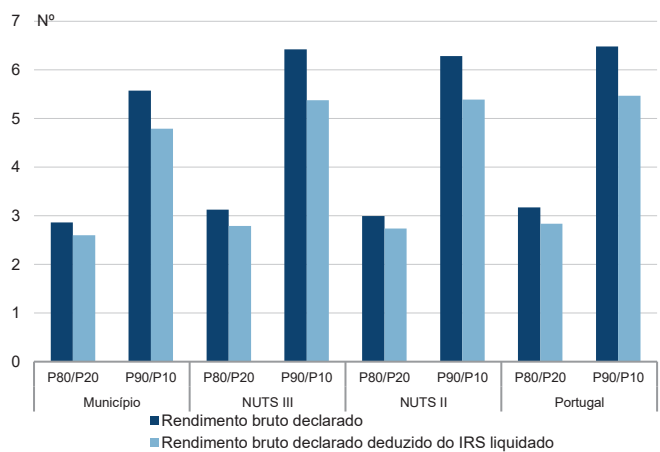
Percentis de rendimento bruto declarado deduzido do IRS liquidado por sujeito passivo, 2019



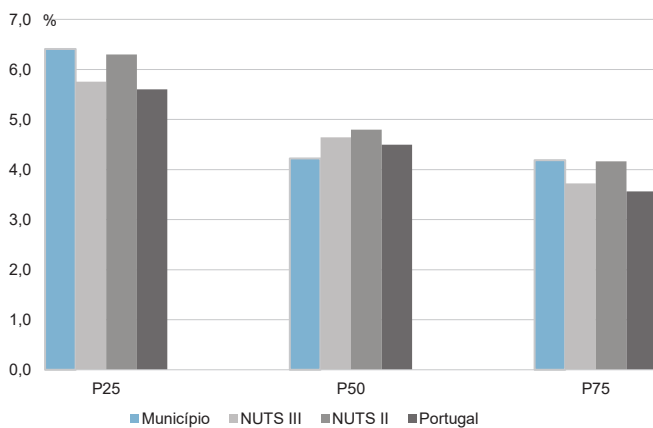
Percentis de rendimento bruto declarado e do rendimento bruto declarado deduzido do IRS liquidado por sujeito passivo, 2019



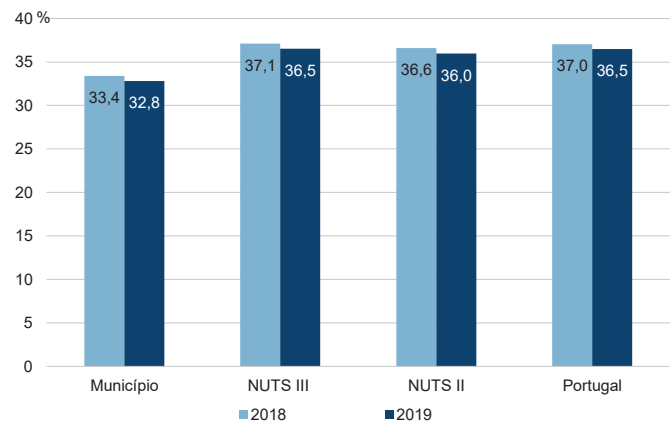
Rádios de desigualdade do rendimento bruto declarado e do rendimento bruto declarado deduzido do IRS liquidado por sujeito passivo, 2019



Taxa de variação anual dos percentis do rendimento bruto declarado deduzido do IRS liquidado por sujeito passivo, 2019



Coefficiente de Gini do rendimento bruto declarado deduzido do IRS liquidado por sujeito passivo, 2018 e 2019



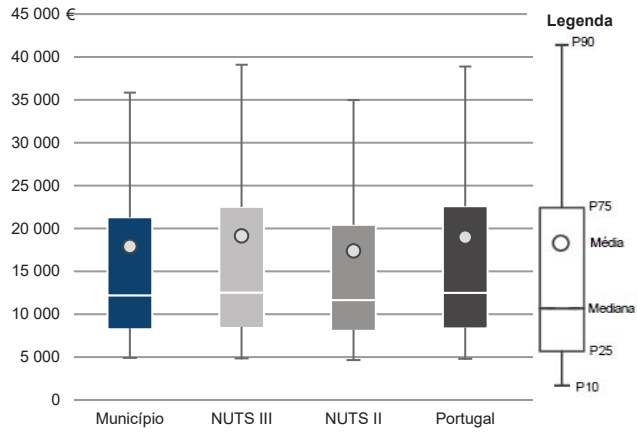
Município: **Vila do Conde**

NUTS III: **A. M. Porto**

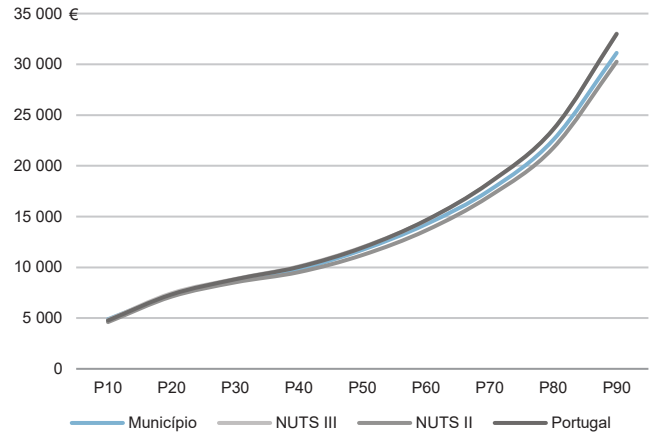
NUTS II: **Norte**

Informação do Município (2019)			
Agregados Fiscais (Nº):	40 296	Rendimento bruto (milhares €):	722 254
		Rendimento bruto deduzido do IRS liquidado (milhares €):	643 129

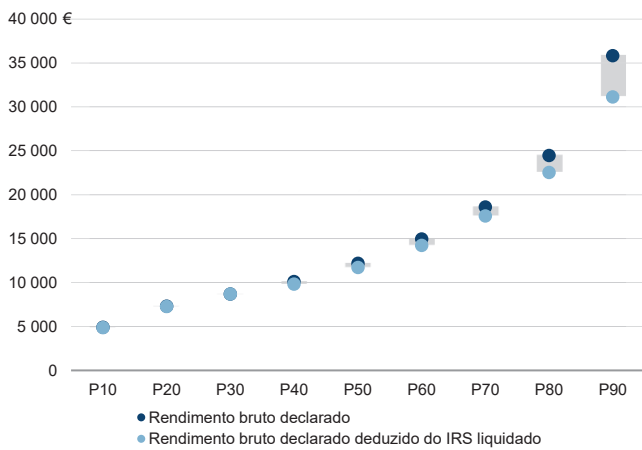
Média e percentis de rendimento bruto declarado por agregado fiscal, 2019



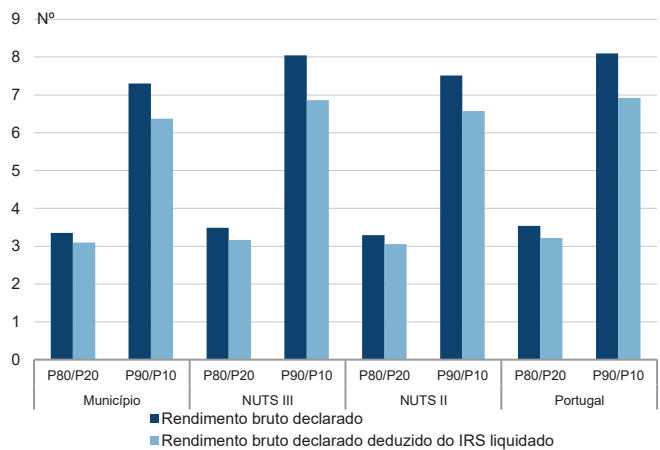
Percentis de rendimento bruto declarado deduzido do IRS liquidado por agregado fiscal, 2019



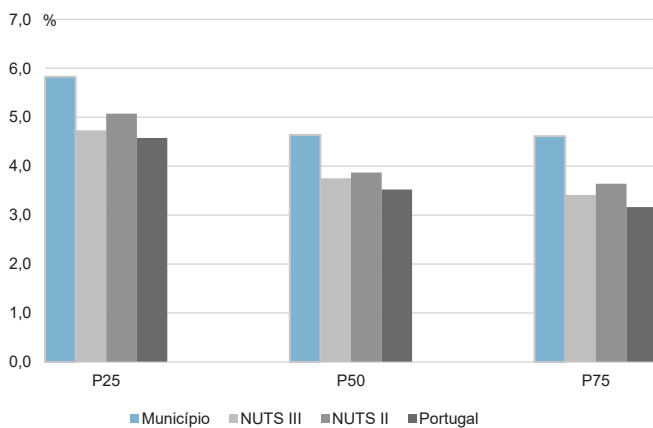
Percentis de rendimento bruto declarado e do rendimento bruto declarado deduzido do IRS liquidado por agregado fiscal, 2019



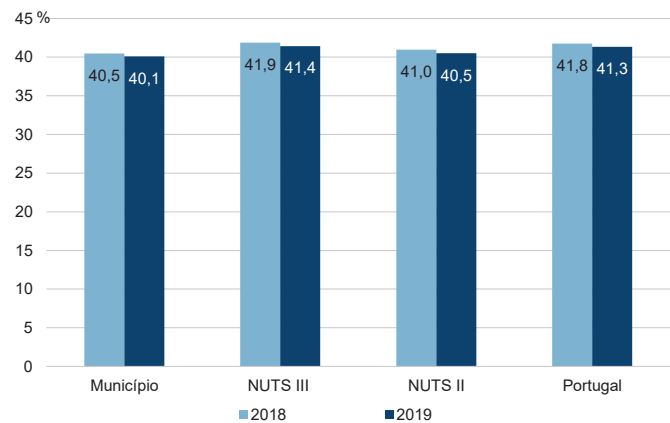
Rácios de desigualdade do rendimento bruto declarado e do rendimento bruto declarado deduzido do IRS liquidado por agregado fiscal, 2019



Taxa de variação anual dos percentis do rendimento bruto declarado deduzido do IRS liquidado por agregado fiscal, 2019



Coefficiente de Gini do rendimento bruto declarado deduzido do IRS liquidado por agregado fiscal, 2018 e 2019



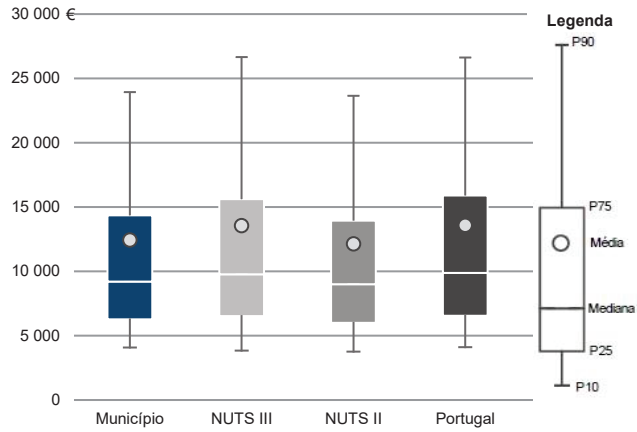
Município: **Vila do Conde**

NUTS III: **A. M. Porto**

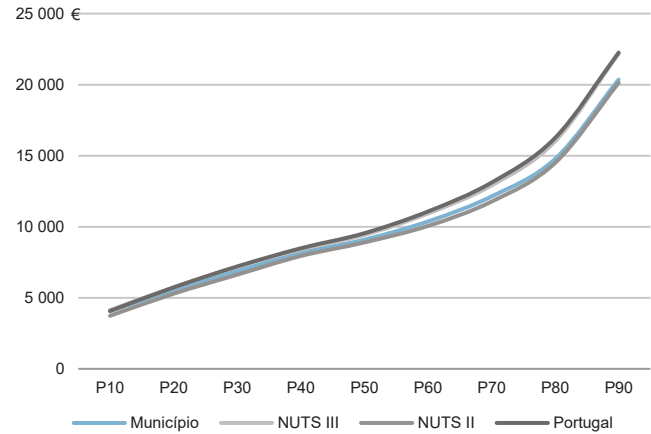
NUTS II: **Norte**

Informação do Município (2019)			
Sujeitos Passivos (Nº):	58 106	Rendimento bruto (milhares €):	722 254
		Rendimento bruto deduzido do IRS liquidado (milhares €):	643 129

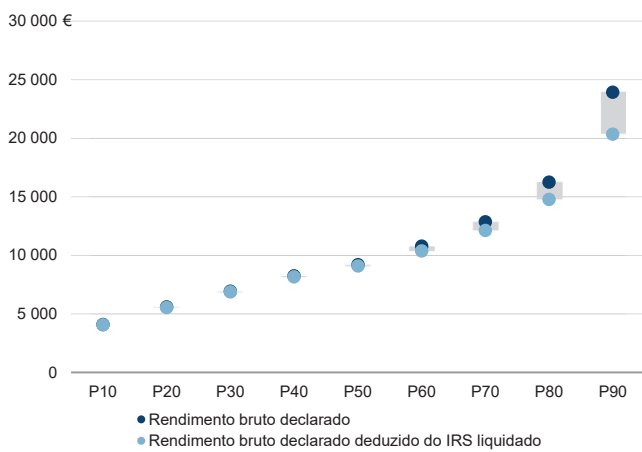
Média e percentis de rendimento bruto declarado por sujeito passivo, 2019



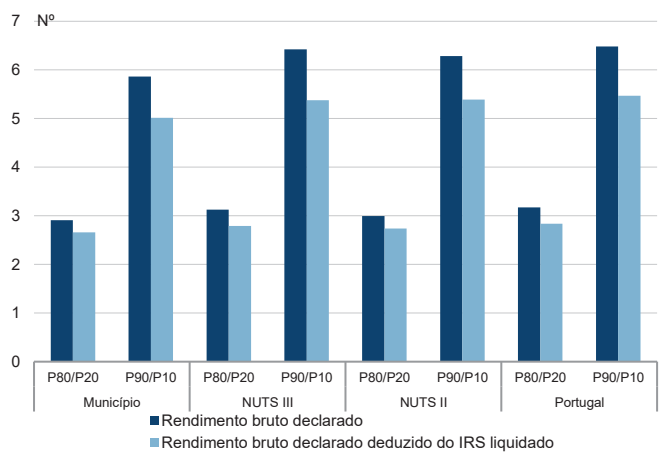
Percentis de rendimento bruto declarado deduzido do IRS liquidado por sujeito passivo, 2019



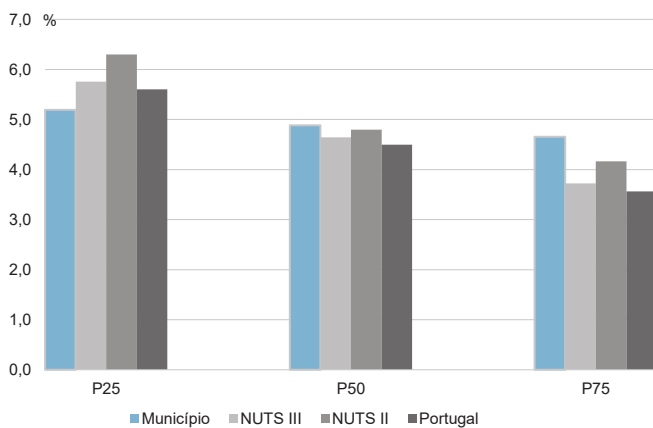
Percentis de rendimento bruto declarado e do rendimento bruto declarado deduzido do IRS liquidado por sujeito passivo, 2019



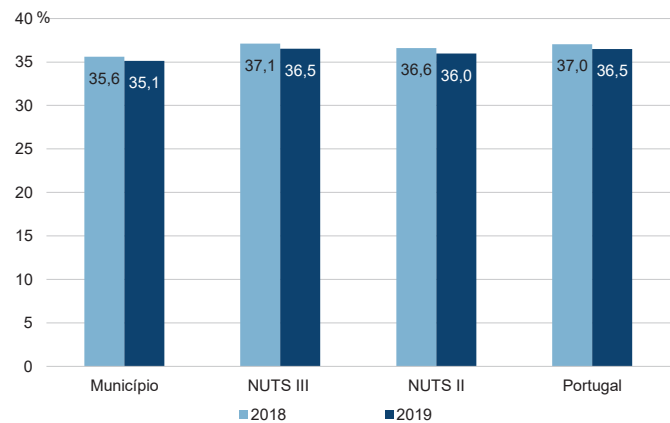
Rácios de desigualdade do rendimento bruto declarado e do rendimento bruto declarado deduzido do IRS liquidado por sujeito passivo, 2019



Taxa de variação anual dos percentis do rendimento bruto declarado deduzido do IRS liquidado por sujeito passivo, 2019



Coefficiente de Gini do rendimento bruto declarado deduzido do IRS liquidado por sujeito passivo, 2018 e 2019



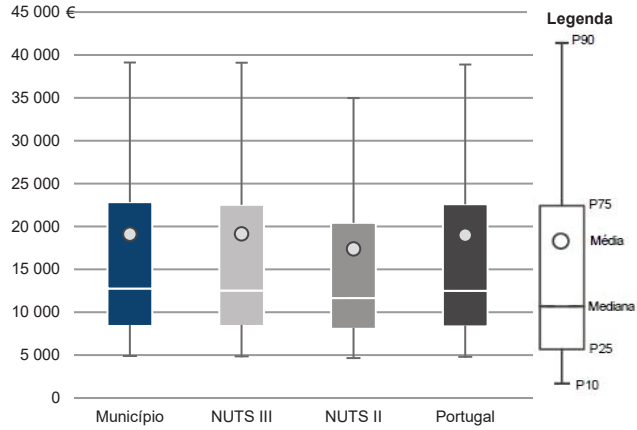
Município: **Vila Nova de Gaia**

NUTS III: **A. M. Porto**

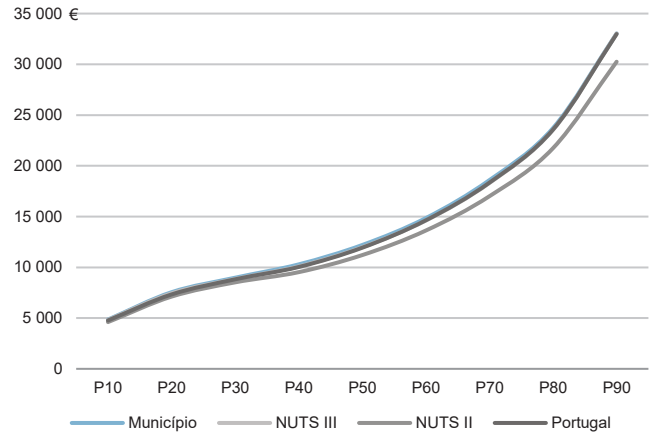
NUTS II: **Norte**

Informação do Município (2019)			
Agregados Fiscais (Nº):	152 184	Rendimento bruto (milhares €):	2 909 682
		Rendimento bruto deduzido do IRS liquidado (milhares €):	2 547 989

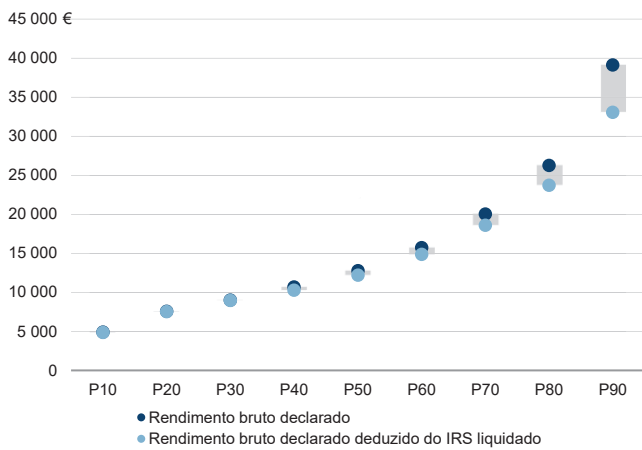
Média e percentis de rendimento bruto declarado por agregado fiscal, 2019



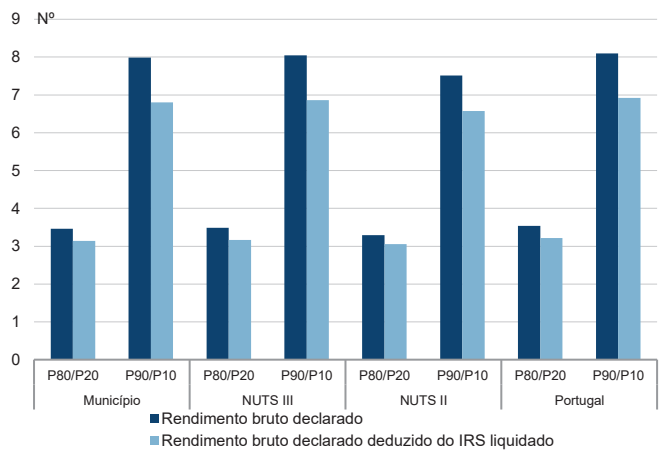
Percentis de rendimento bruto declarado deduzido do IRS liquidado por agregado fiscal, 2019



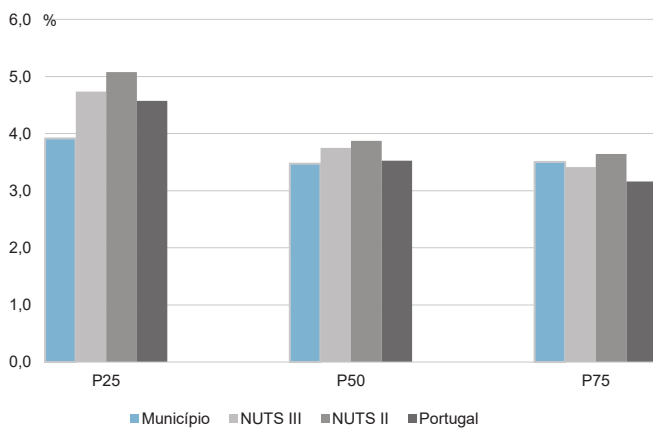
Percentis de rendimento bruto declarado e do rendimento bruto declarado deduzido do IRS liquidado por agregado fiscal, 2019



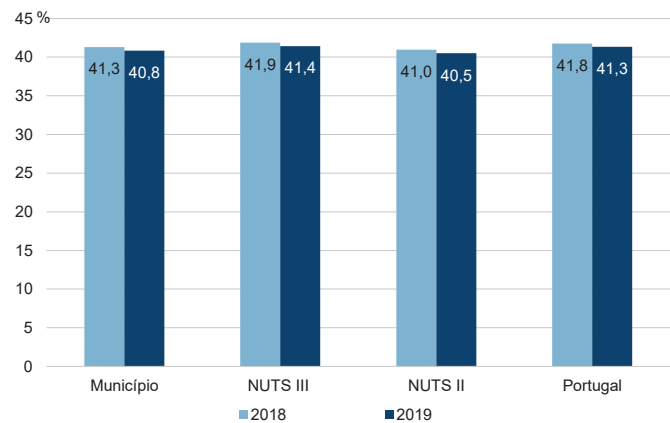
Rácios de desigualdade do rendimento bruto declarado e do rendimento bruto declarado deduzido do IRS liquidado por agregado fiscal, 2019



Taxa de variação anual dos percentis do rendimento bruto declarado deduzido do IRS liquidado por agregado fiscal, 2019



Coefficiente de Gini do rendimento bruto declarado deduzido do IRS liquidado por agregado fiscal, 2018 e 2019



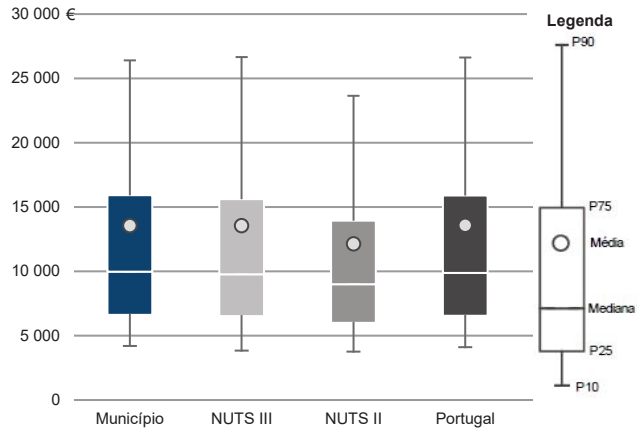
Município: **Vila Nova de Gaia**

NUTS III: **A. M. Porto**

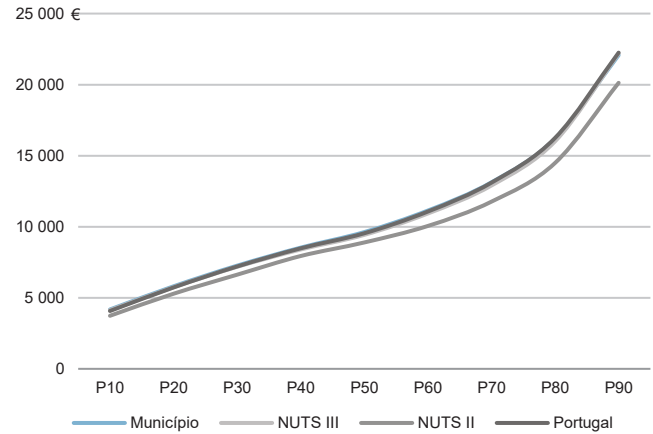
NUTS II: **Norte**

Informação do Município (2019)			
Sujeitos Passivos (Nº):	214 725	Rendimento bruto (milhares €):	2 909 682
		Rendimento bruto deduzido do IRS liquidado (milhares €):	2 547 989

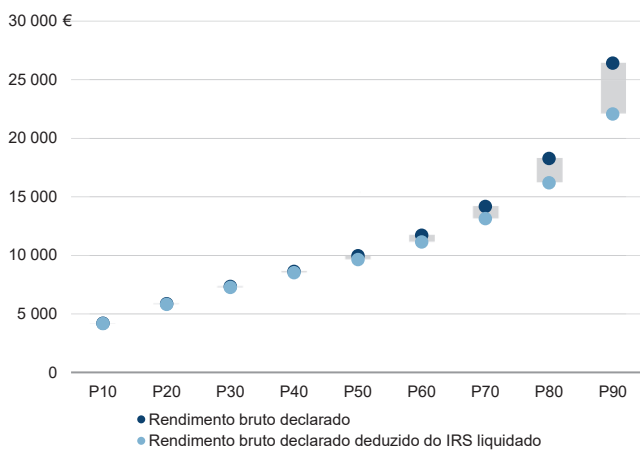
Média e percentis de rendimento bruto declarado por sujeito passivo, 2019



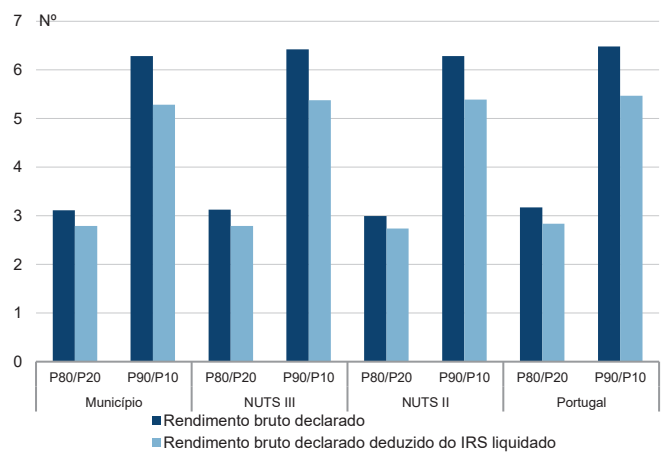
Percentis de rendimento bruto declarado deduzido do IRS liquidado por sujeito passivo, 2019



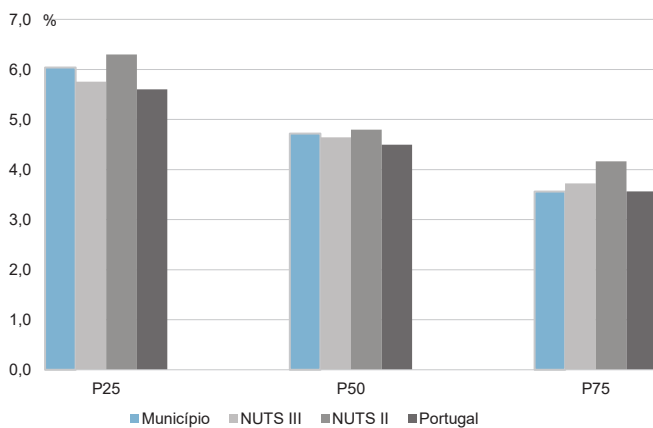
Percentis de rendimento bruto declarado e do rendimento bruto declarado deduzido do IRS liquidado por sujeito passivo, 2019



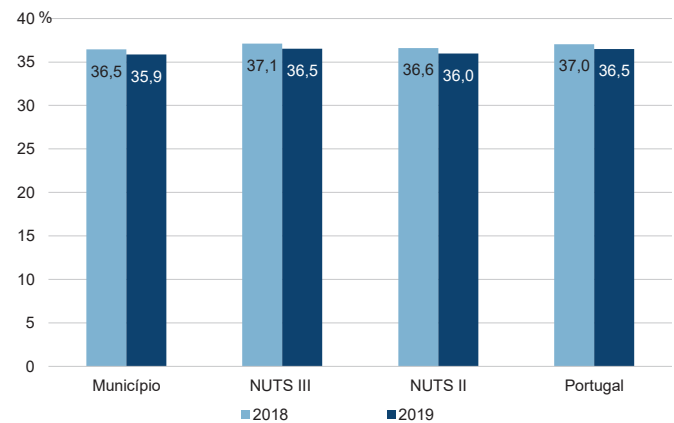
Rácios de desigualdade do rendimento bruto declarado e do rendimento bruto declarado deduzido do IRS liquidado por sujeito passivo, 2019



Taxa de variação anual dos percentis do rendimento bruto declarado deduzido do IRS liquidado por sujeito passivo, 2019



Coefficiente de Gini do rendimento bruto declarado deduzido do IRS liquidado por sujeito passivo, 2018 e 2019



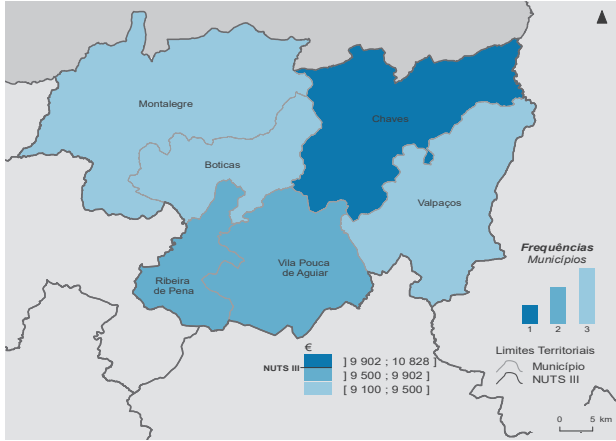
NUTS III: Alto Tâmega

NUTS II: Norte

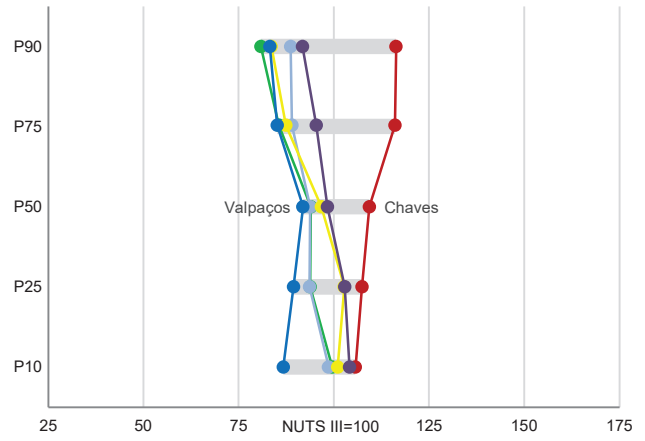
Informação da NUTS III (2019)

Agregados Fiscais (Nº): 38 703	Rendimento bruto (milhares €): 558 796	Rendimento bruto deduzido do IRS liquidado (milhares €): 508 174
---------------------------------------	---	---

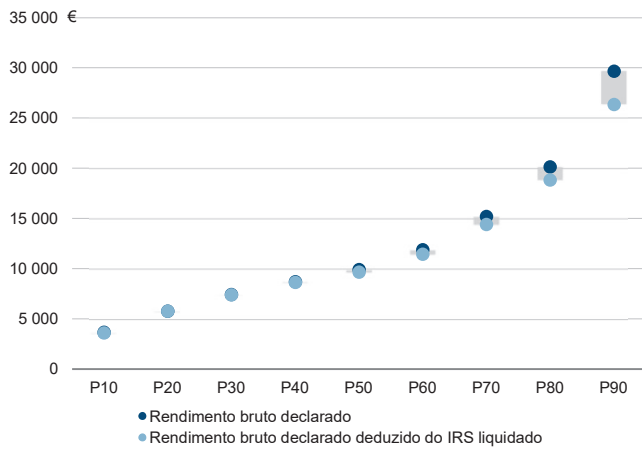
Valor mediano do rendimento bruto declarado por agregado fiscal, 2019



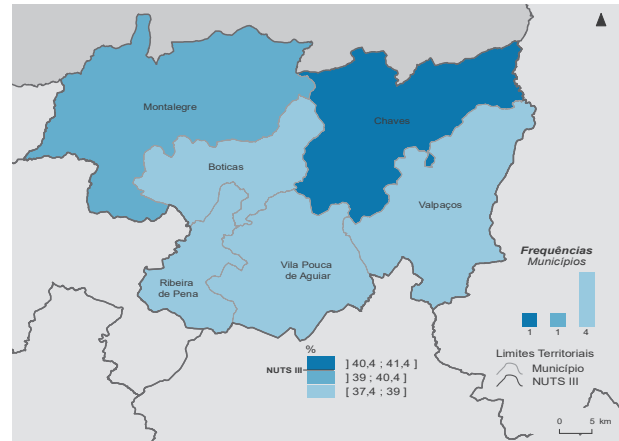
Percentis de rendimento bruto declarado por agregado fiscal (NUTS III=100) nos municípios, 2019



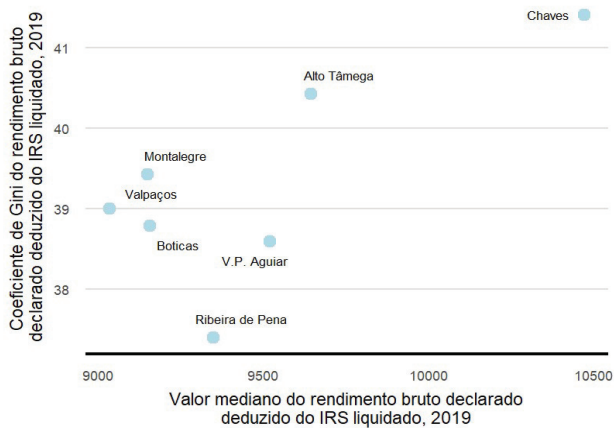
Percentis de rendimento bruto declarado e do rendimento bruto declarado deduzido do IRS liquidado por agregado fiscal, 2019



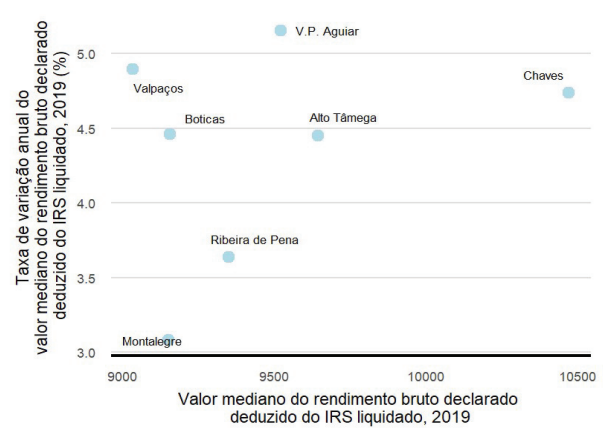
Coefficiente de Gini do rendimento bruto declarado deduzido do IRS liquidado por agregado fiscal, 2019



Mediana e Coeficiente de Gini do rendimento bruto declarado deduzido do IRS liquidado por agregado fiscal, 2019



Mediana e taxa de variação anual do rendimento bruto declarado deduzido do IRS liquidado por agregado fiscal, 2019



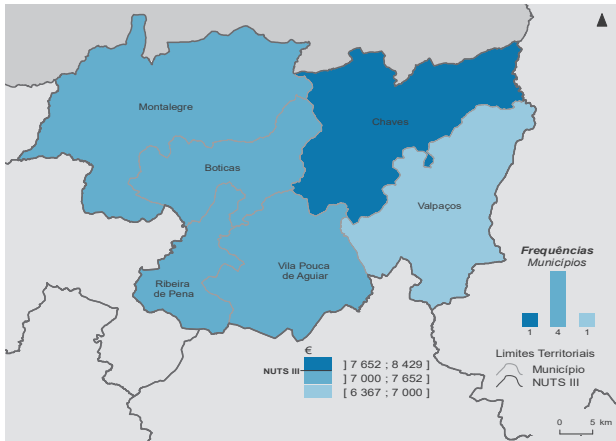
NUTS II/NUTS III: **Alto Tâmega**

NUTS II: **Norte**

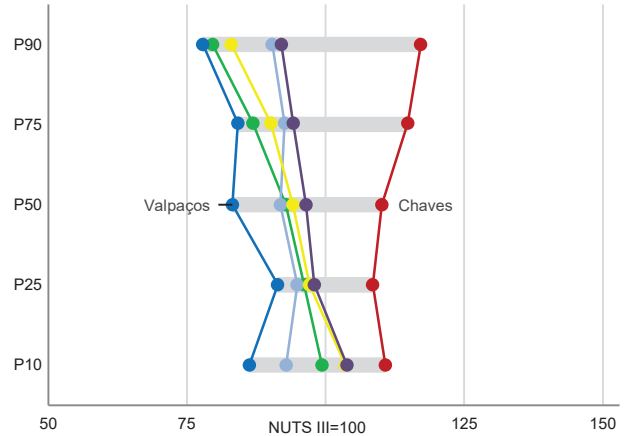
Informação da NUTS III (2019)

Sujeitos Passivos (Nº): 56 567	Rendimento bruto (milhares €): 558 796	Rendimento bruto deduzido do IRS liquidado (milhares €): 508 174
---------------------------------------	---	---

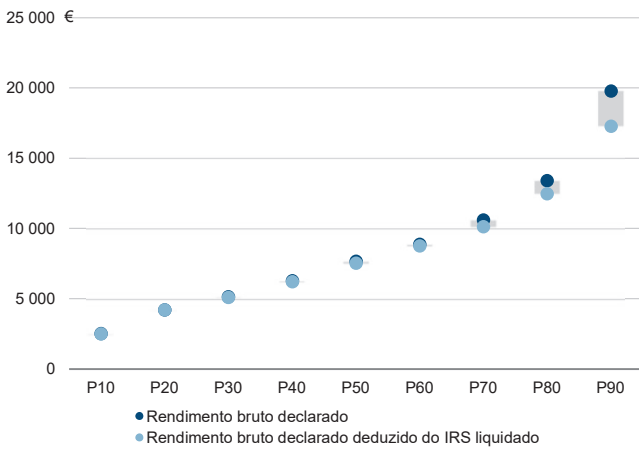
Valor mediano do rendimento bruto declarado por sujeito passivo, 2019



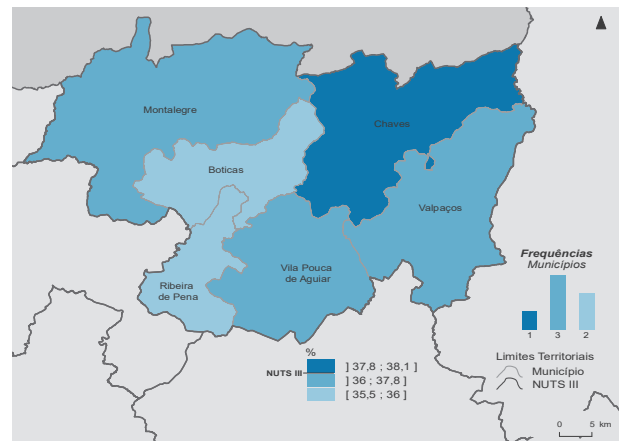
Percentis de rendimento bruto declarado por sujeito passivo (NUTS III=100) nos municípios, 2019



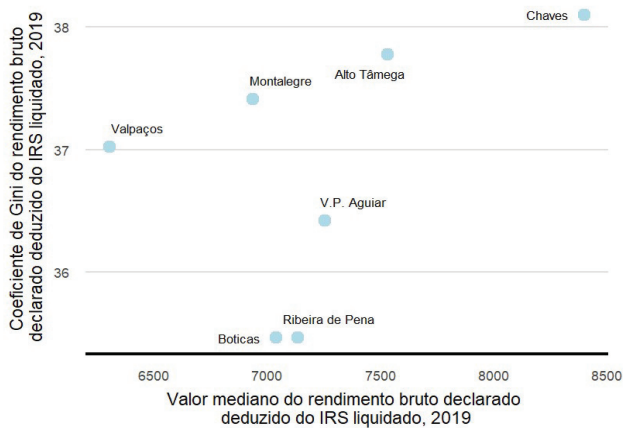
Percentis de rendimento bruto declarado e do rendimento bruto declarado deduzido do IRS liquidado por sujeito passivo, 2019



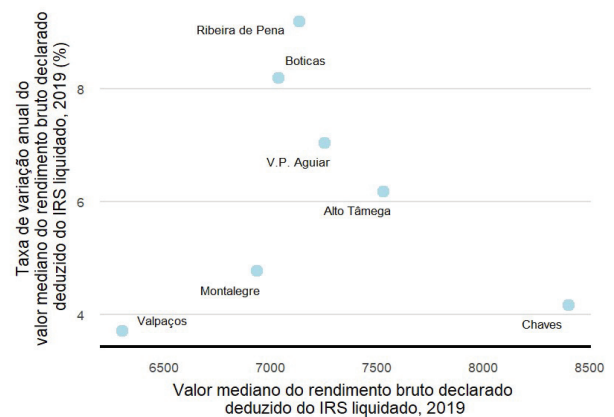
Coefficiente de Gini do rendimento bruto declarado deduzido do IRS liquidado por sujeito passivo, 2019



Mediana e Coeficiente de Gini do rendimento bruto declarado deduzido do IRS liquidado por sujeito passivo, 2019



Mediana e taxa de variação anual do rendimento bruto declarado deduzido do IRS liquidado por sujeito passivo, 2019



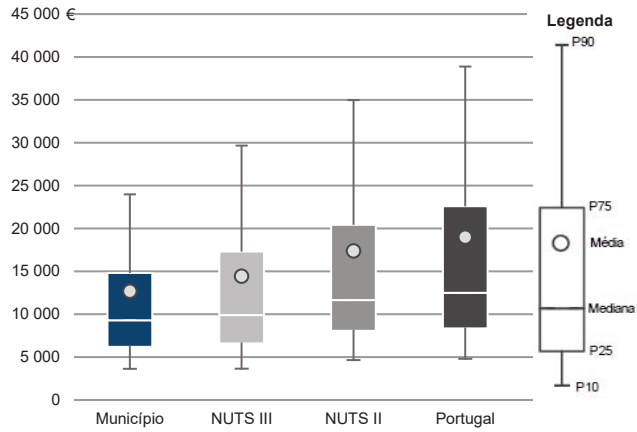
Município: **Boticas**

NUTS III: **Alto Tâmega**

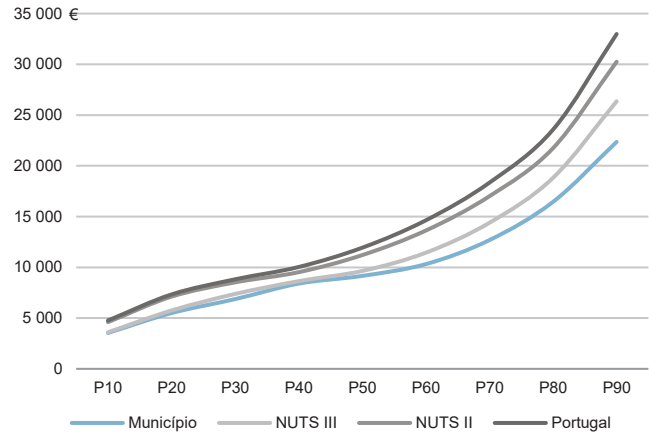
NUTS II: **Norte**

Informação do Município (2019)			
Agregados Fiscais (Nº):	2 267	Rendimento bruto (milhares €):	28 729
		Rendimento bruto deduzido do IRS liquidado (milhares €):	26 785

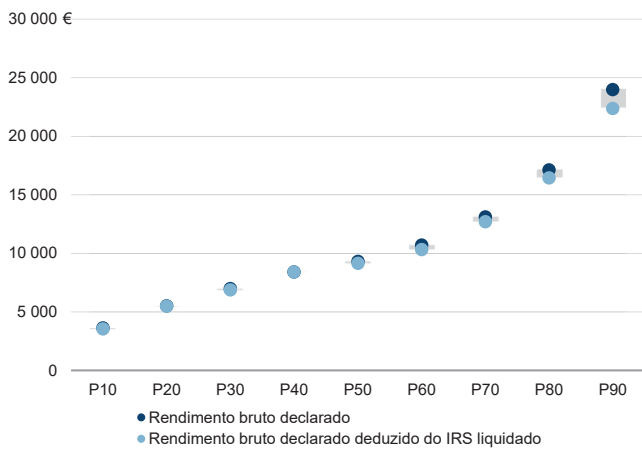
Média e percentis de rendimento bruto declarado por agregado fiscal, 2019



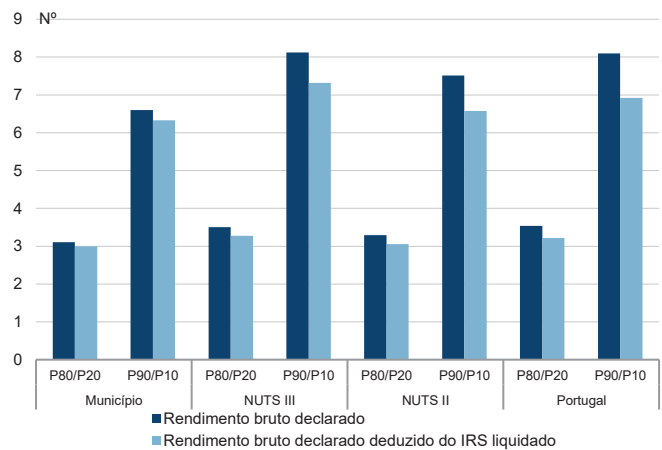
Percentis de rendimento bruto declarado deduzido do IRS liquidado por agregado fiscal, 2019



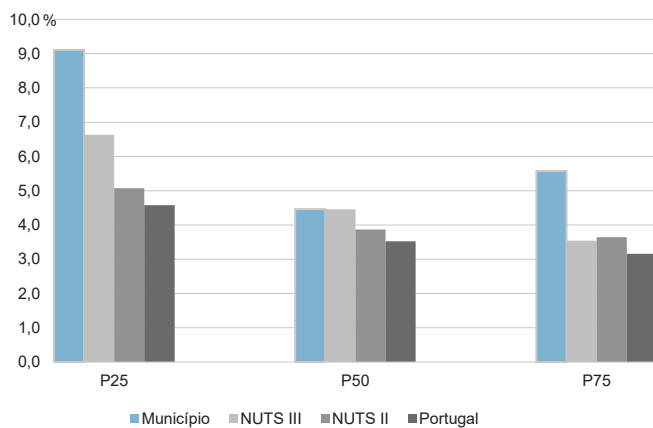
Percentis de rendimento bruto declarado e do rendimento bruto declarado deduzido do IRS liquidado por agregado fiscal, 2019



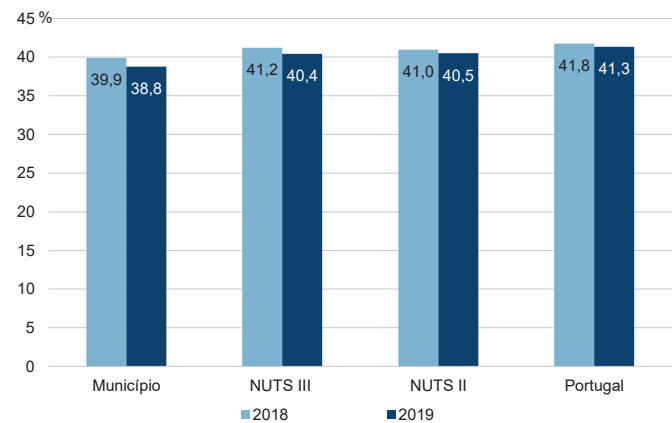
Rádios de desigualdade do rendimento bruto declarado e do rendimento bruto declarado deduzido do IRS liquidado por agregado fiscal, 2019



Taxa de variação anual dos percentis do rendimento bruto declarado deduzido do IRS liquidado por agregado fiscal, 2019



Coefficiente de Gini do rendimento bruto declarado deduzido do IRS liquidado por agregado fiscal, 2018 e 2019



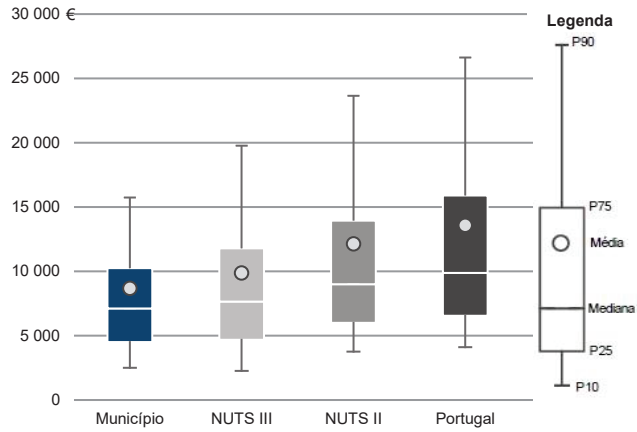
Município: **Boticas**

NUTS III: **Alto Tâmega**

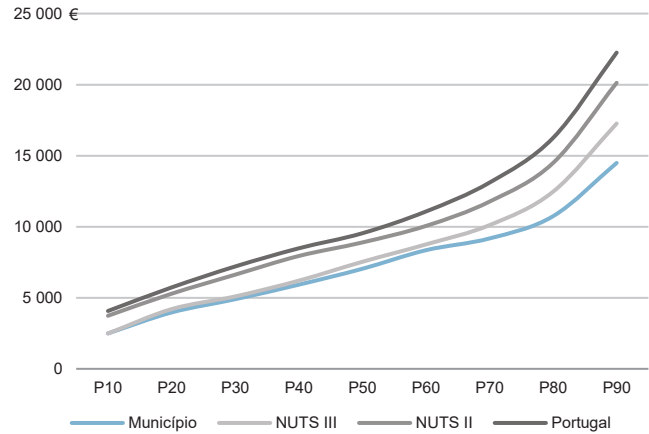
NUTS II: **Norte**

Informação do Município (2019)			
Sujeitos Passivos (Nº):	3 304	Rendimento bruto (milhares €):	28 729
		Rendimento bruto deduzido do IRS liquidado (milhares €):	26 785

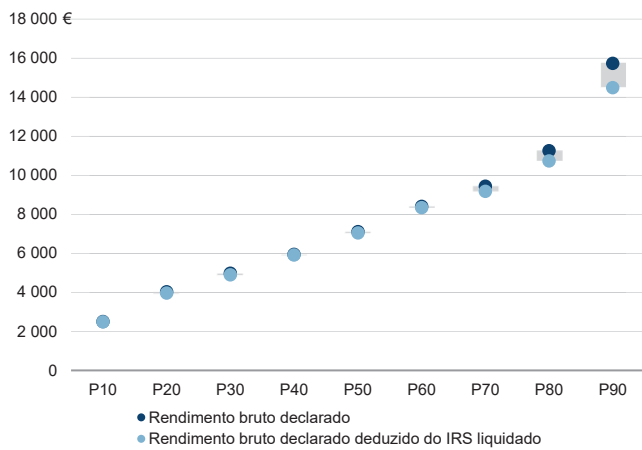
Média e percentis de rendimento bruto declarado por sujeito passivo, 2019



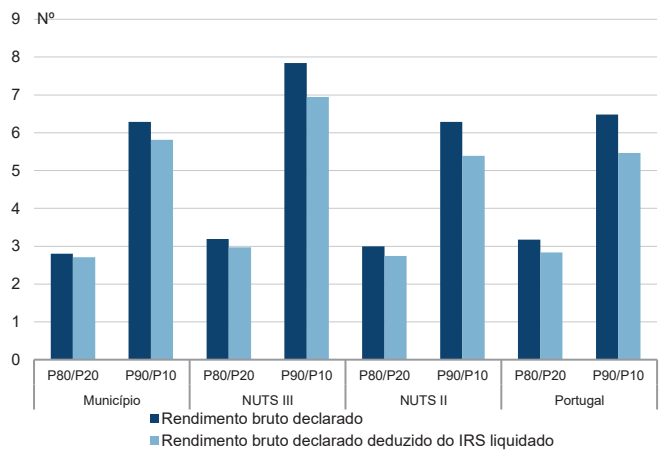
Percentis de rendimento bruto declarado deduzido do IRS liquidado por sujeito passivo, 2019



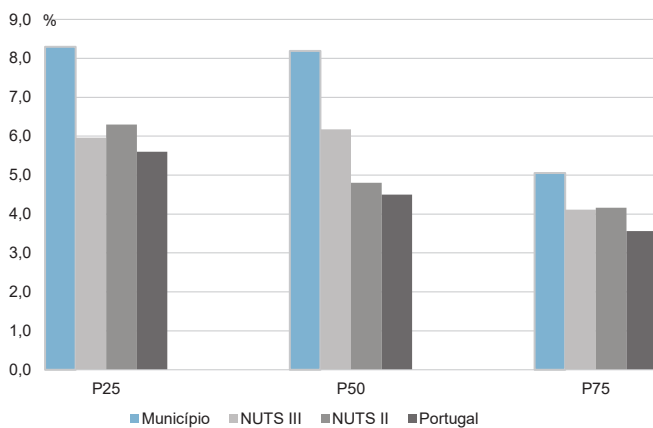
Percentis de rendimento bruto declarado e do rendimento bruto declarado deduzido do IRS liquidado por sujeito passivo, 2019



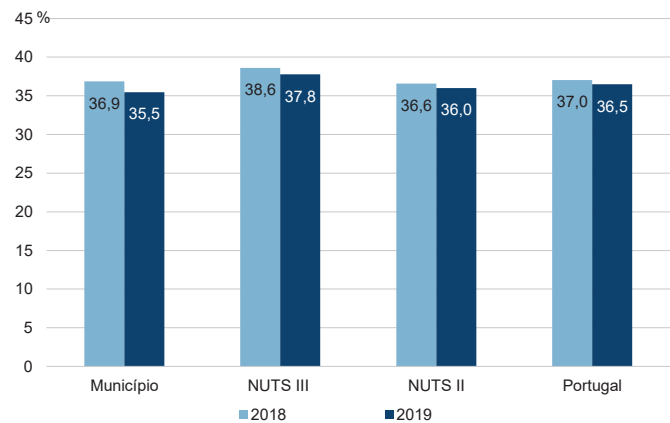
Rácios de desigualdade do rendimento bruto declarado e do rendimento bruto declarado deduzido do IRS liquidado por sujeito passivo, 2019



Taxa de variação anual dos percentis do rendimento bruto declarado deduzido do IRS liquidado por sujeito passivo, 2019



Coefficiente de Gini do rendimento bruto declarado deduzido do IRS liquidado por sujeito passivo, 2018 e 2019



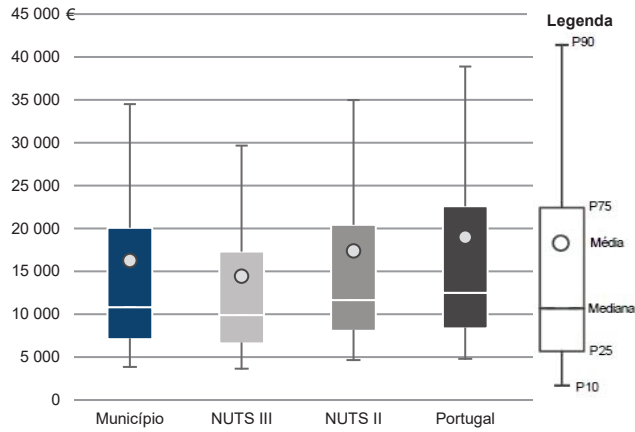
Município: **Chaves**

NUTS III: **Alto Tâmega**

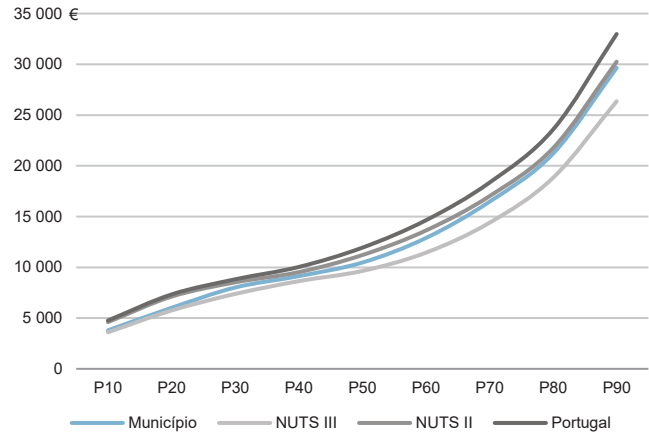
NUTS II: **Norte**

Informação do Município (2019)			
Agregados Fiscais (Nº):	17 490	Rendimento bruto (milhares €):	284 511
		Rendimento bruto deduzido do IRS liquidado (milhares €):	254 879

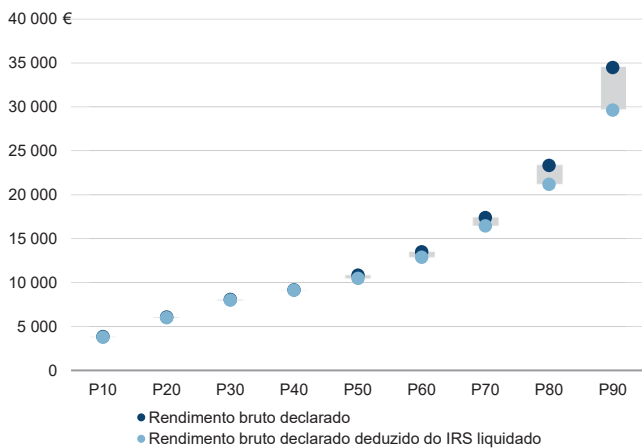
Média e percentis de rendimento bruto declarado por agregado fiscal, 2019



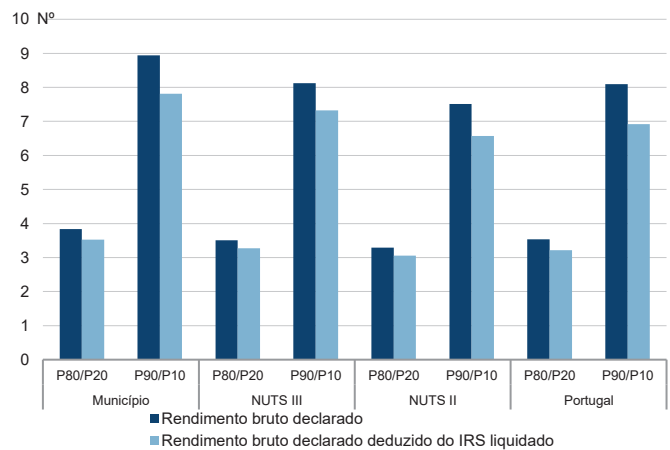
Percentis de rendimento bruto declarado deduzido do IRS liquidado por agregado fiscal, 2019



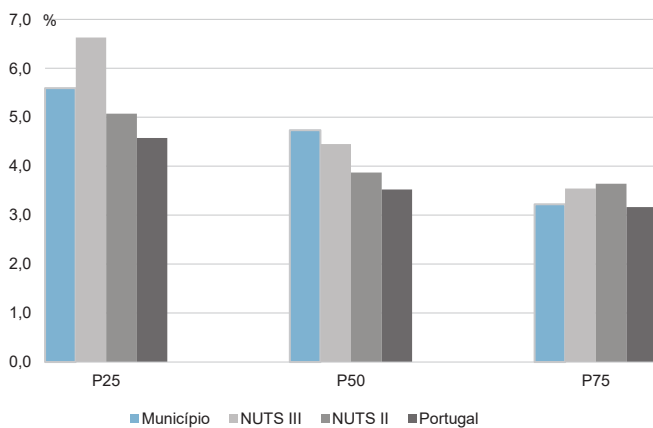
Percentis de rendimento bruto declarado e do rendimento bruto declarado deduzido do IRS liquidado por agregado fiscal, 2019



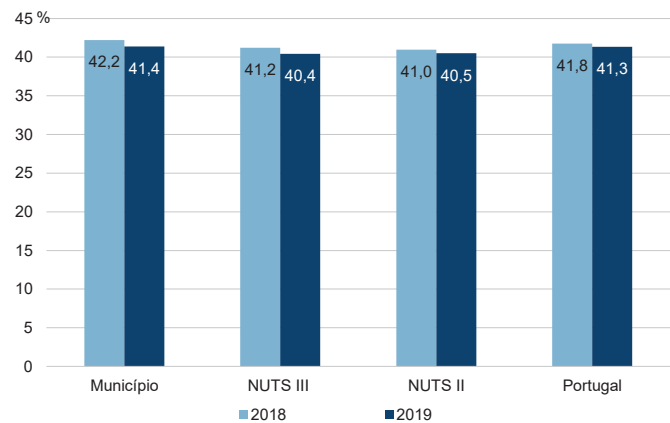
Rácios de desigualdade do rendimento bruto declarado e do rendimento bruto declarado deduzido do IRS liquidado por agregado fiscal, 2019



Taxa de variação anual dos percentis do rendimento bruto declarado deduzido do IRS liquidado por agregado fiscal, 2019



Coefficiente de Gini do rendimento bruto declarado deduzido do IRS liquidado por agregado fiscal, 2018 e 2019



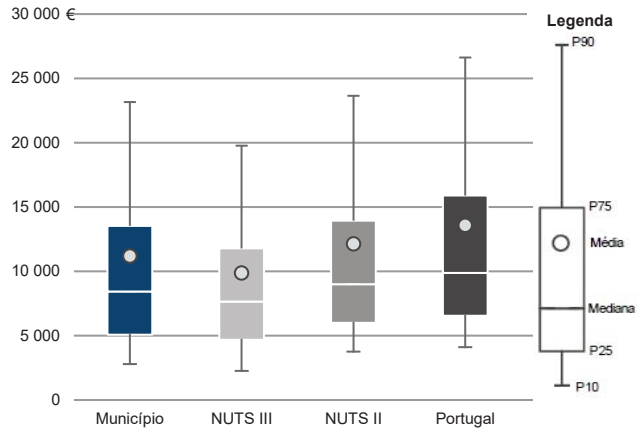
Município: **Chaves**

NUTS III: **Alto Tâmega**

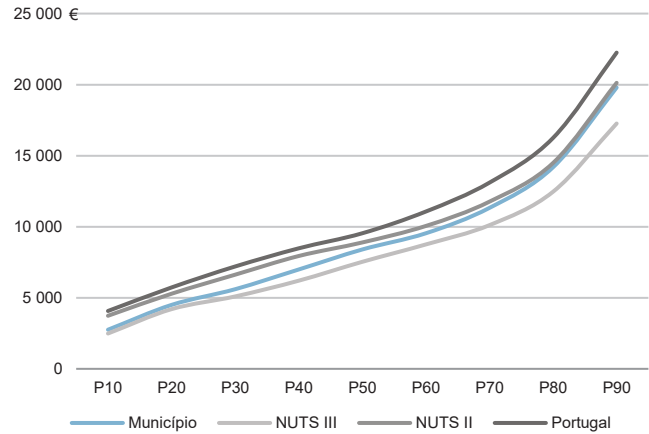
NUTS II: **Norte**

Informação do Município (2019)			
Sujeitos Passivos (Nº):	25 418	Rendimento bruto (milhares €):	284 511
		Rendimento bruto deduzido do IRS liquidado (milhares €):	254 879

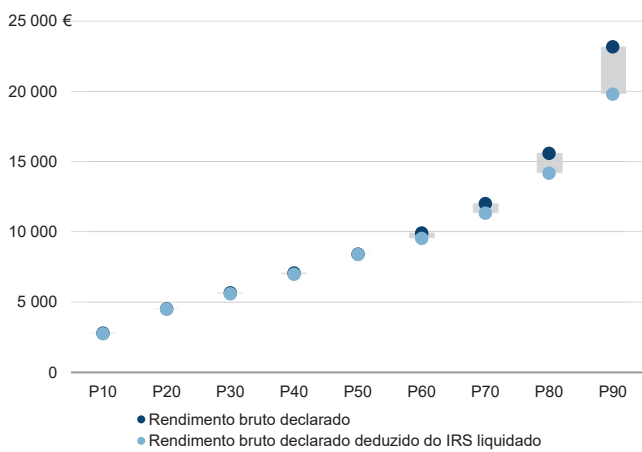
Média e percentis de rendimento bruto declarado por sujeito passivo, 2019



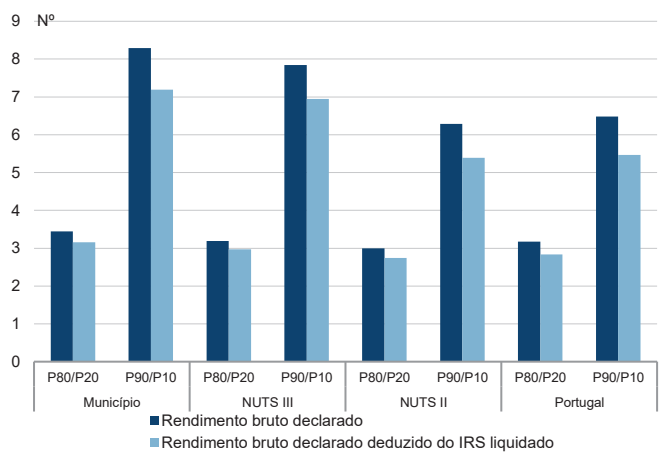
Percentis de rendimento bruto declarado deduzido do IRS liquidado por sujeito passivo, 2019



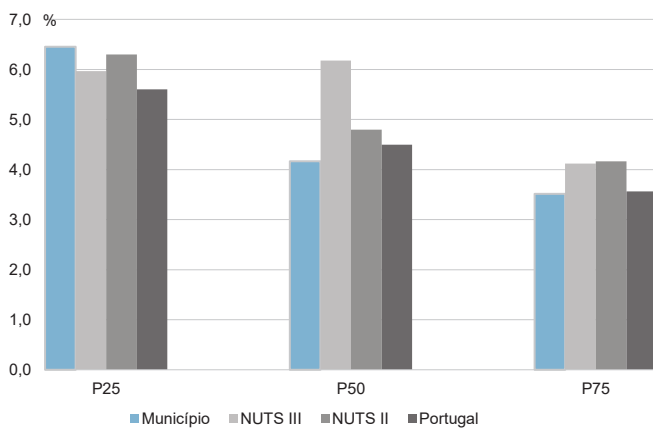
Percentis de rendimento bruto declarado e do rendimento bruto declarado deduzido do IRS liquidado por sujeito passivo, 2019



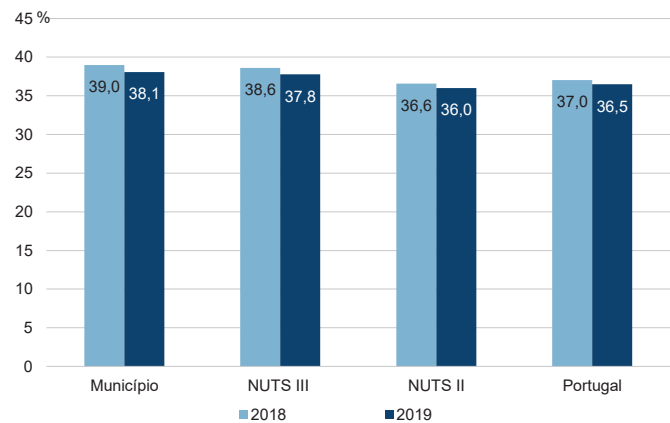
Rácios de desigualdade do rendimento bruto declarado e do rendimento bruto declarado deduzido do IRS liquidado por sujeito passivo, 2019



Taxa de variação anual dos percentis do rendimento bruto declarado deduzido do IRS liquidado por sujeito passivo, 2019



Coefficiente de Gini do rendimento bruto declarado deduzido do IRS liquidado por sujeito passivo, 2018 e 2019



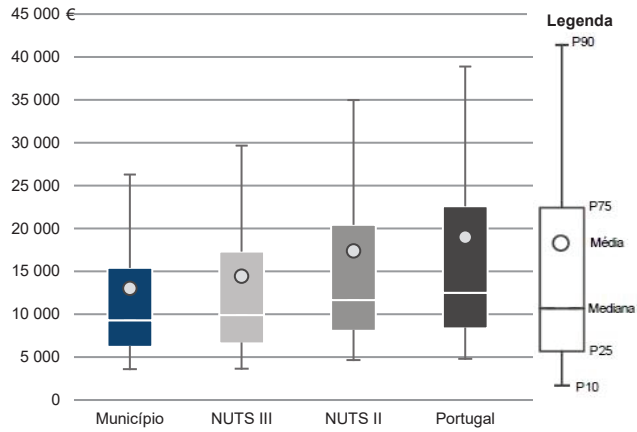
Município: **Montalegre**

NUTS III: **Alto Tâmega**

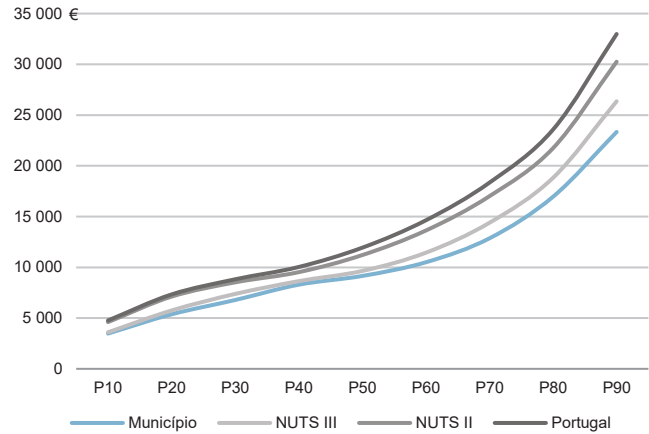
NUTS II: **Norte**

Informação do Município (2019)			
Agregados Fiscais (Nº):	4 360	Rendimento bruto (milhares €):	56 743
		Rendimento bruto deduzido do IRS liquidado (milhares €):	51 934

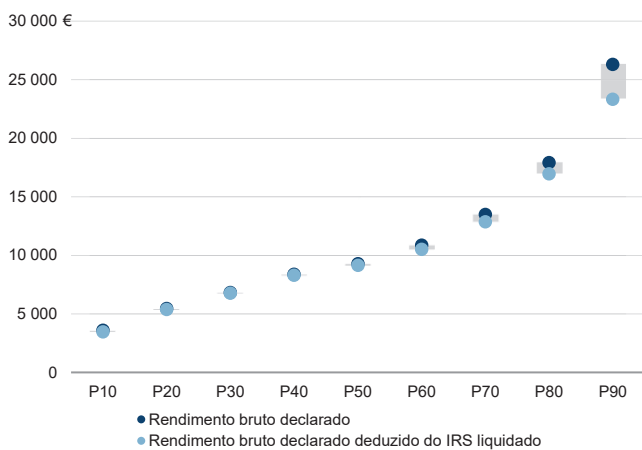
Média e percentis de rendimento bruto declarado por agregado fiscal, 2019



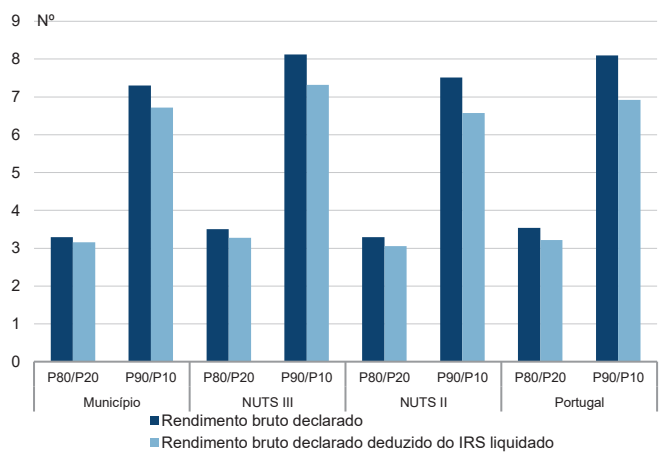
Percentis de rendimento bruto declarado deduzido do IRS liquidado por agregado fiscal, 2019



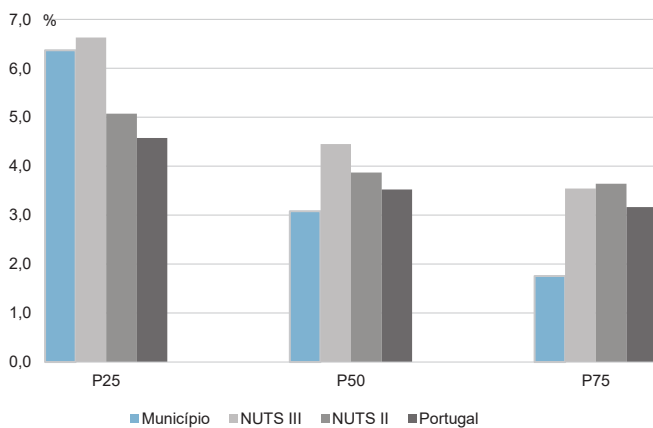
Percentis de rendimento bruto declarado e do rendimento bruto declarado deduzido do IRS liquidado por agregado fiscal, 2019



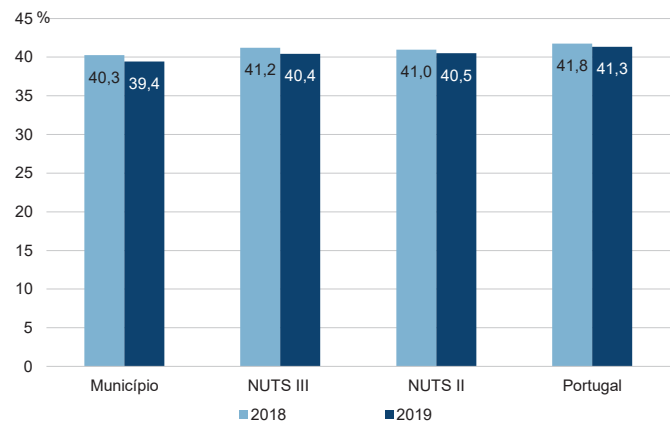
Rácios de desigualdade do rendimento bruto declarado e do rendimento bruto declarado deduzido do IRS liquidado por agregado fiscal, 2019



Taxa de variação anual dos percentis do rendimento bruto declarado deduzido do IRS liquidado por agregado fiscal, 2019



Coefficiente de Gini do rendimento bruto declarado deduzido do IRS liquidado por agregado fiscal, 2018 e 2019



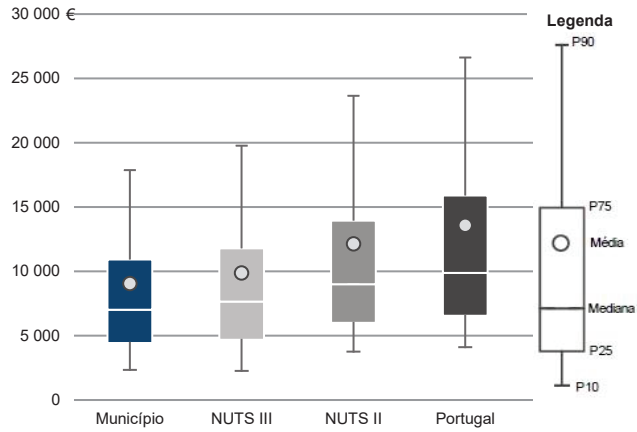
Município: **Montalegre**

NUTS III: **Alto Tâmega**

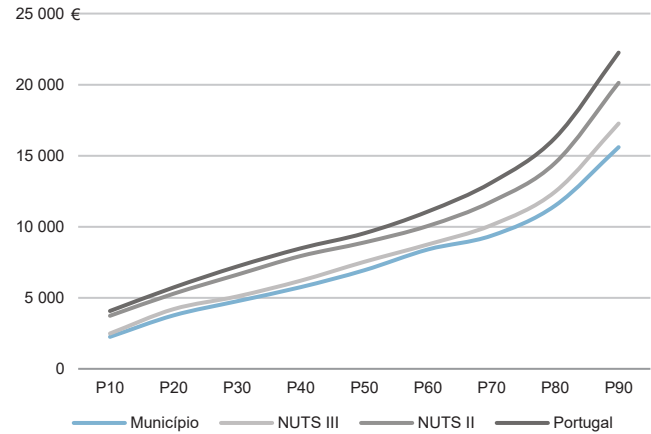
NUTS II: **Norte**

Informação do Município (2019)			
Sujeitos Passivos (Nº):	6 273	Rendimento bruto (milhares €):	56 743
		Rendimento bruto deduzido do IRS liquidado (milhares €):	51 934

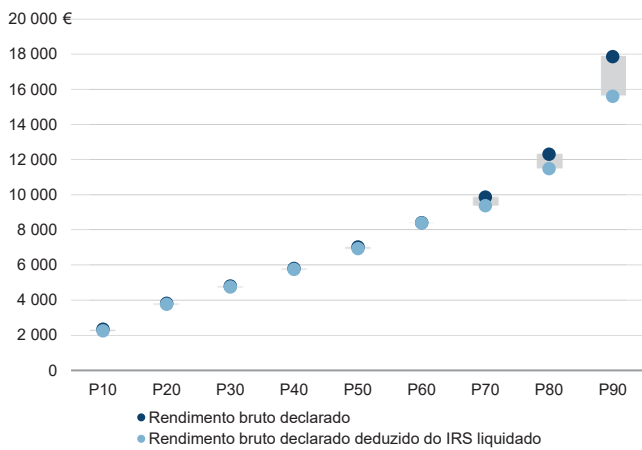
Média e percentis de rendimento bruto declarado por sujeito passivo, 2019



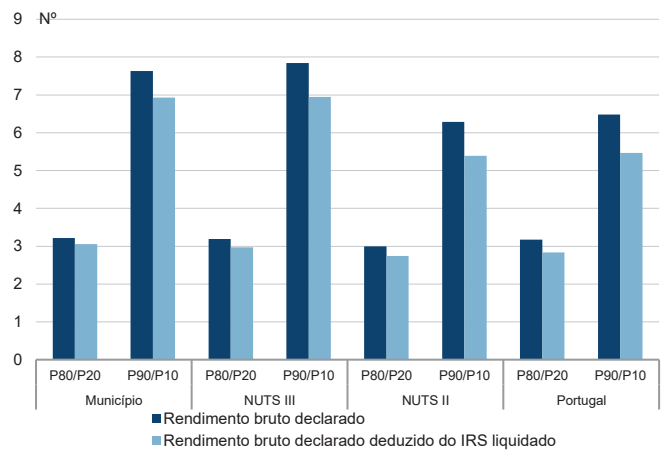
Percentis de rendimento bruto declarado deduzido do IRS liquidado por sujeito passivo, 2019



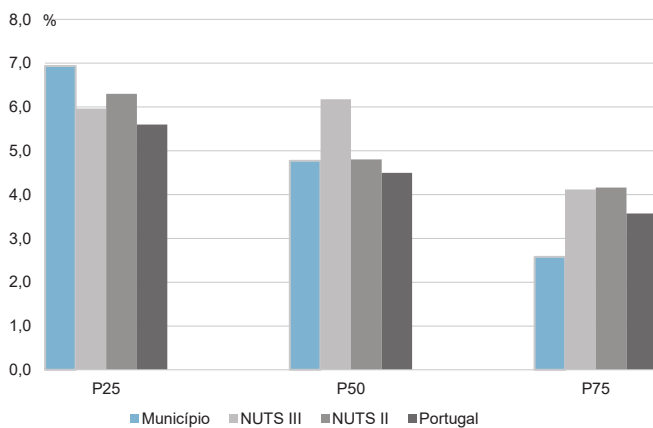
Percentis de rendimento bruto declarado e do rendimento bruto declarado deduzido do IRS liquidado por sujeito passivo, 2019



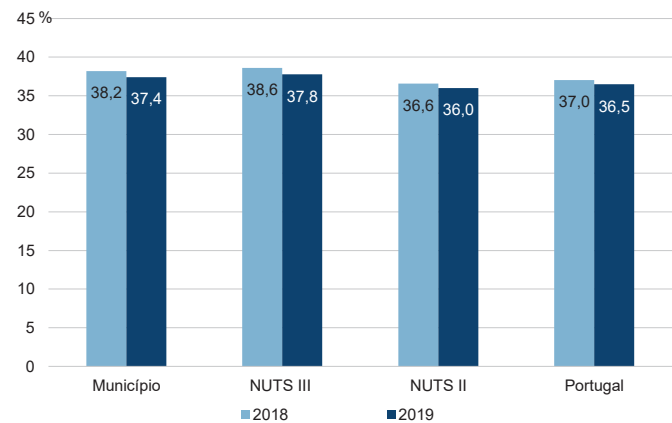
Rácios de desigualdade do rendimento bruto declarado e do rendimento bruto declarado deduzido do IRS liquidado por sujeito passivo, 2019



Taxa de variação anual dos percentis do rendimento bruto declarado deduzido do IRS liquidado por sujeito passivo, 2019



Coefficiente de Gini do rendimento bruto declarado deduzido do IRS liquidado por sujeito passivo, 2018 e 2019



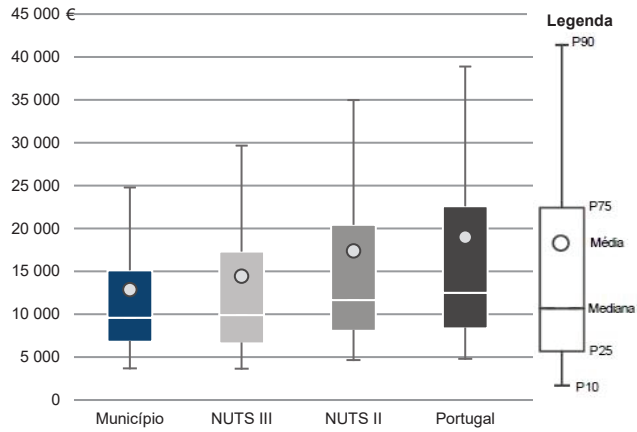
Município: **Ribeira de Pena**

NUTS III: **Alto Tâmega**

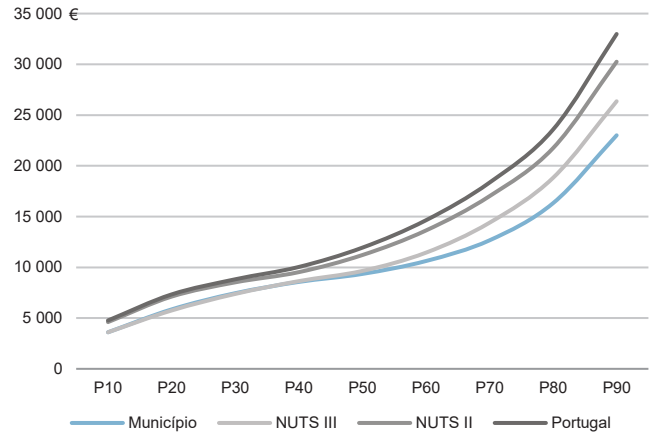
NUTS II: **Norte**

Informação do Município (2019)			
Agregados Fiscais (Nº):	2 766	Rendimento bruto (milhares €):	35 618
		Rendimento bruto deduzido do IRS liquidado (milhares €):	32 934

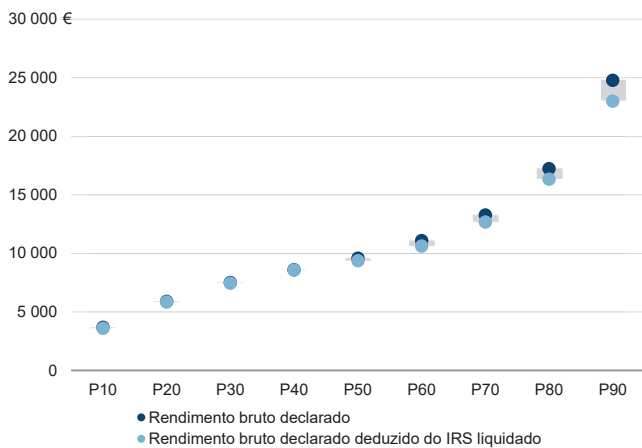
Média e percentis de rendimento bruto declarado por agregado fiscal, 2019



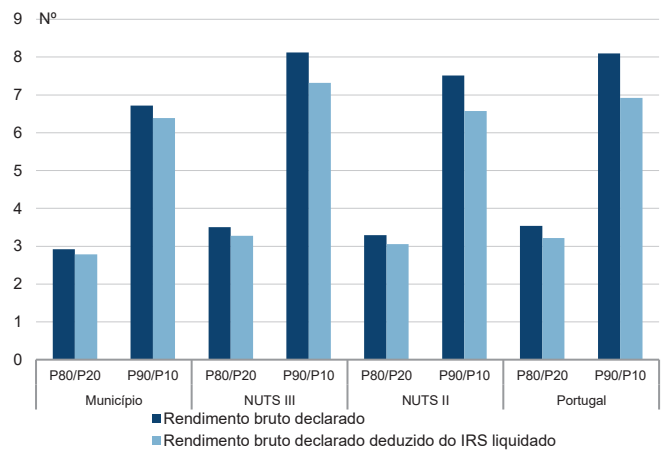
Percentis de rendimento bruto declarado deduzido do IRS liquidado por agregado fiscal, 2019



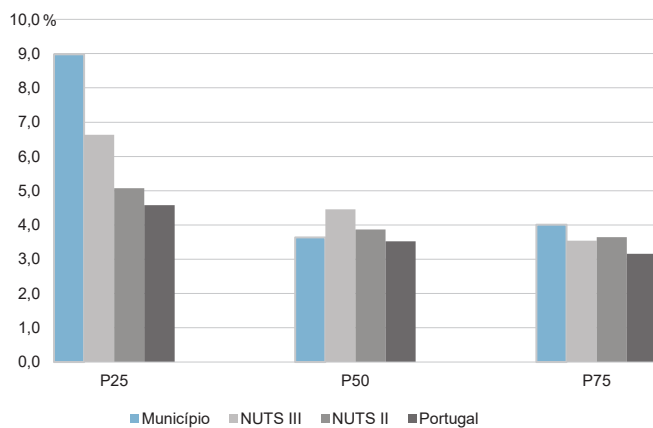
Percentis de rendimento bruto declarado e do rendimento bruto declarado deduzido do IRS liquidado por agregado fiscal, 2019



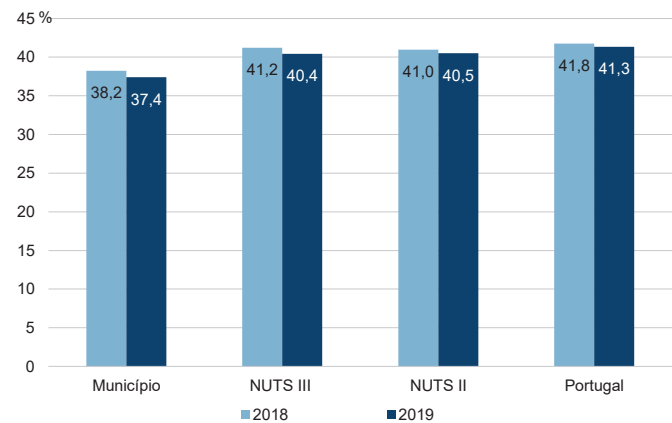
Rácios de desigualdade do rendimento bruto declarado e do rendimento bruto declarado deduzido do IRS liquidado por agregado fiscal, 2019



Taxa de variação anual dos percentis do rendimento bruto declarado deduzido do IRS liquidado por agregado fiscal, 2019



Coefficiente de Gini do rendimento bruto declarado deduzido do IRS liquidado por agregado fiscal, 2018 e 2019



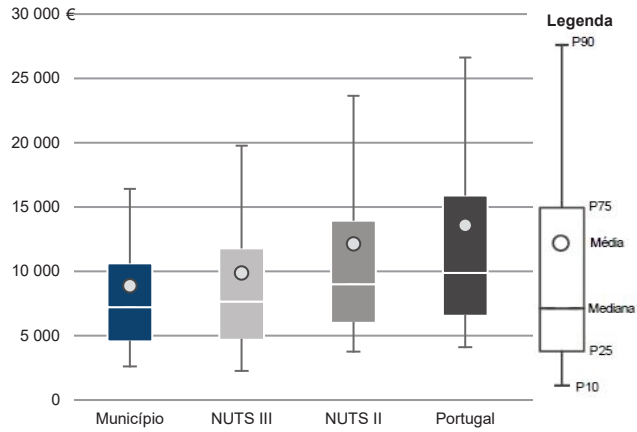
Município: **Ribeira de Pena**

NUTS III: **Alto Tâmega**

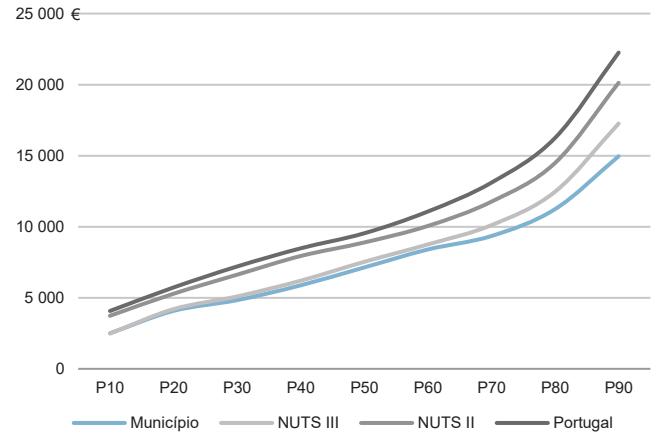
NUTS II: **Norte**

Informação do Município (2019)			
Sujeitos Passivos (Nº):	4 013	Rendimento bruto (milhares €):	35 618
		Rendimento bruto deduzido do IRS liquidado (milhares €):	32 934

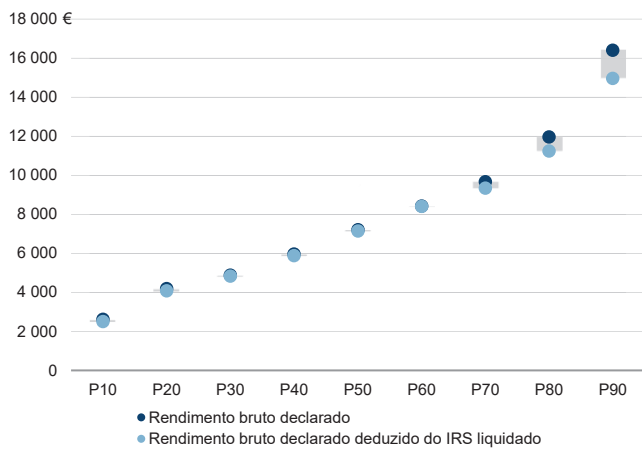
Média e percentis de rendimento bruto declarado por sujeito passivo, 2019



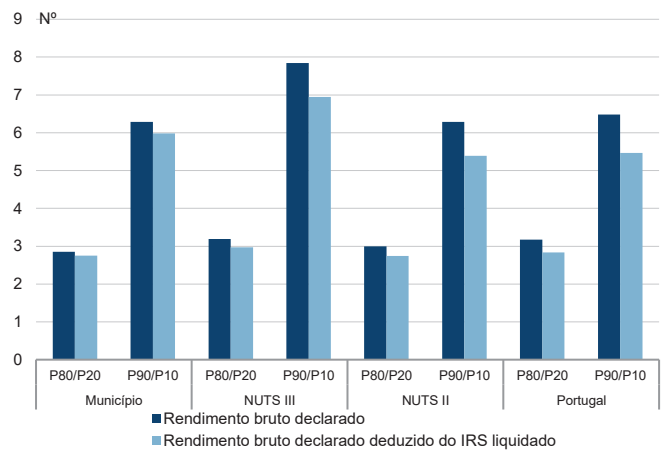
Percentis de rendimento bruto declarado deduzido do IRS liquidado por sujeito passivo, 2019



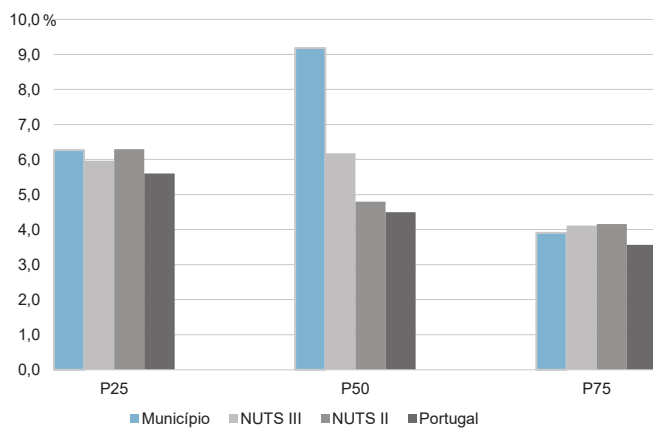
Percentis de rendimento bruto declarado e do rendimento bruto declarado deduzido do IRS liquidado por sujeito passivo, 2019



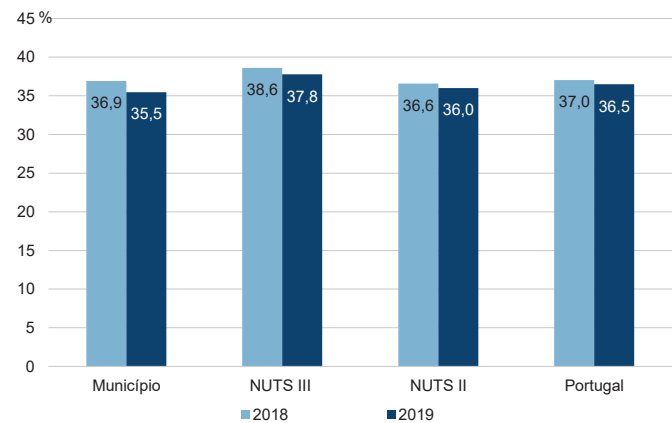
Rácios de desigualdade do rendimento bruto declarado e do rendimento bruto declarado deduzido do IRS liquidado por sujeito passivo, 2019



Taxa de variação anual dos percentis do rendimento bruto declarado deduzido do IRS liquidado por sujeito passivo, 2019



Coefficiente de Gini do rendimento bruto declarado deduzido do IRS liquidado por sujeito passivo, 2018 e 2019



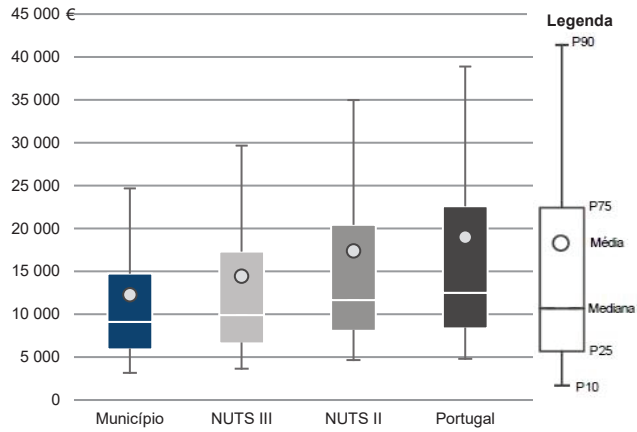
Município: **Valpaços**

NUTS III: **Alto Tâmega**

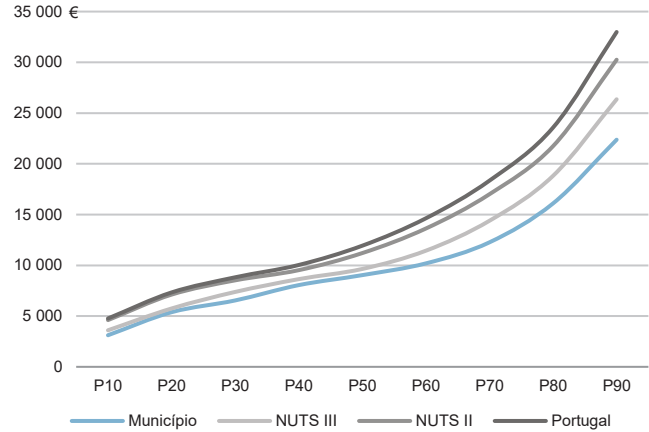
NUTS II: **Norte**

Informação do Município (2019)			
Agregados Fiscais (Nº):	6 503	Rendimento bruto (milhares €):	79 773
		Rendimento bruto deduzido do IRS liquidado (milhares €):	74 069

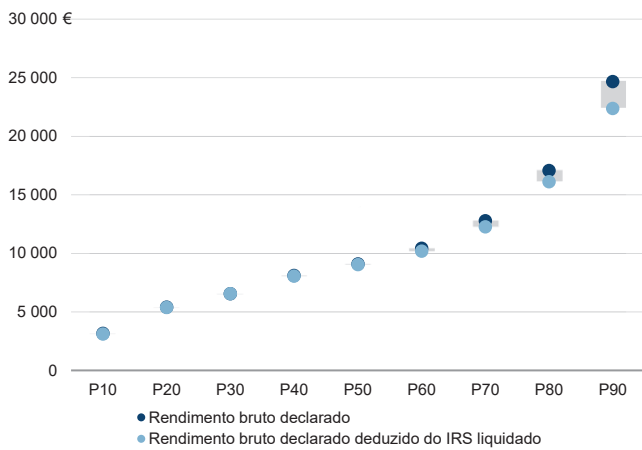
Média e percentis de rendimento bruto declarado por agregado fiscal, 2019



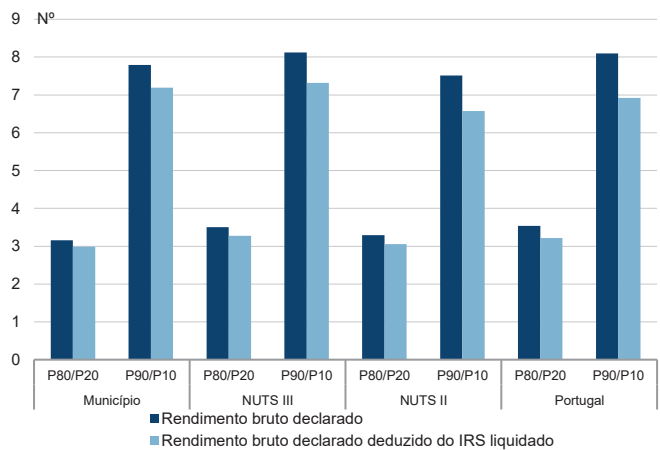
Percentis de rendimento bruto declarado deduzido do IRS liquidado por agregado fiscal, 2019



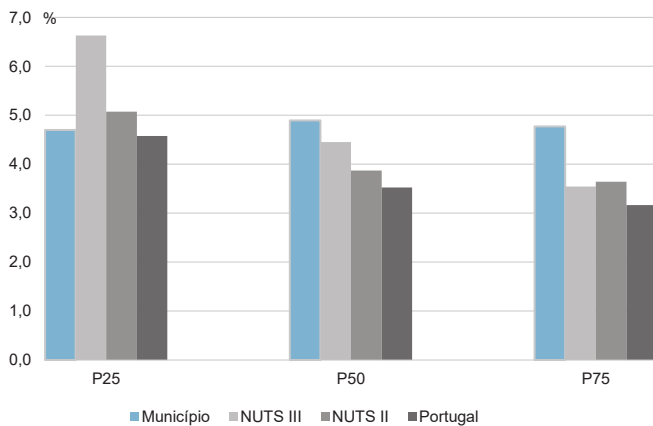
Percentis de rendimento bruto declarado e do rendimento bruto declarado deduzido do IRS liquidado por agregado fiscal, 2019



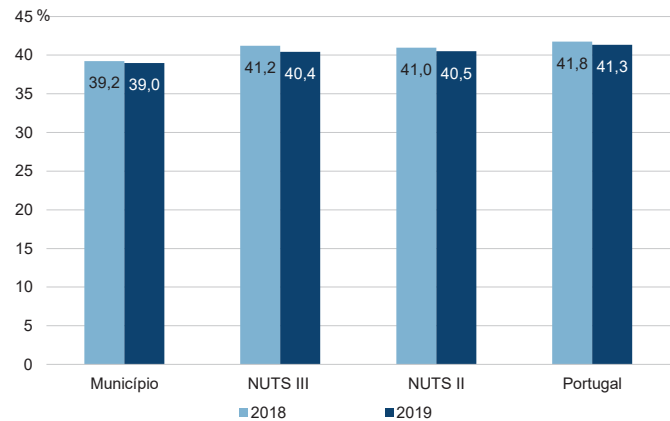
Rádios de desigualdade do rendimento bruto declarado e do rendimento bruto declarado deduzido do IRS liquidado por agregado fiscal, 2019



Taxa de variação anual dos percentis do rendimento bruto declarado deduzido do IRS liquidado por agregado fiscal, 2019



Coefficiente de Gini do rendimento bruto declarado deduzido do IRS liquidado por agregado fiscal, 2018 e 2019



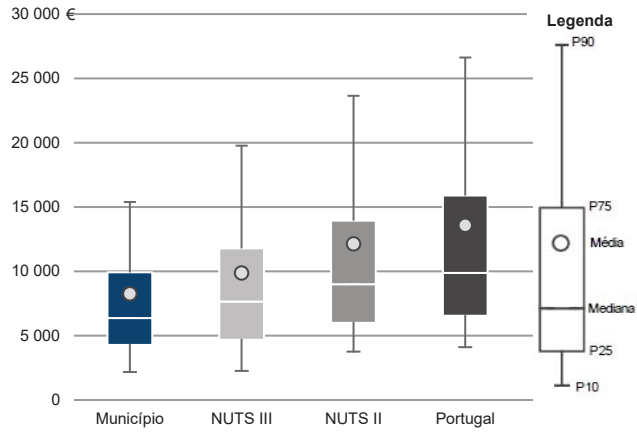
Município: **Valpaços**

NUTS III: **Alto Tâmega**

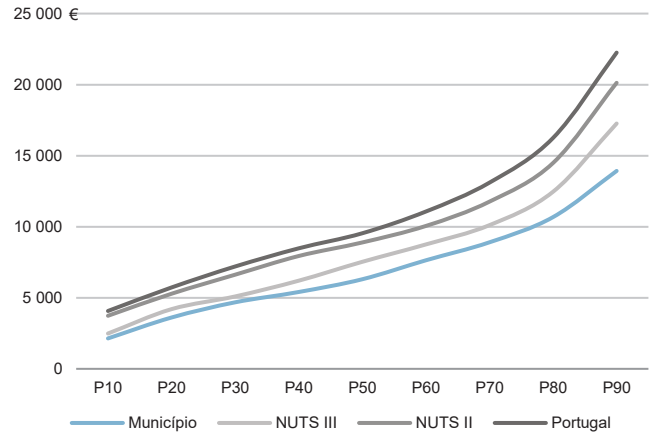
NUTS II: **Norte**

Informação do Município (2019)			
Sujeitos Passivos (Nº):	9 665	Rendimento bruto (milhares €):	79 773
		Rendimento bruto deduzido do IRS liquidado (milhares €):	74 069

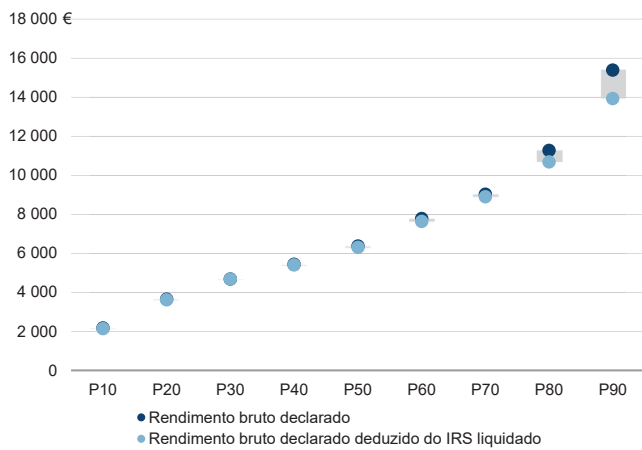
Média e percentis de rendimento bruto declarado por sujeito passivo, 2019



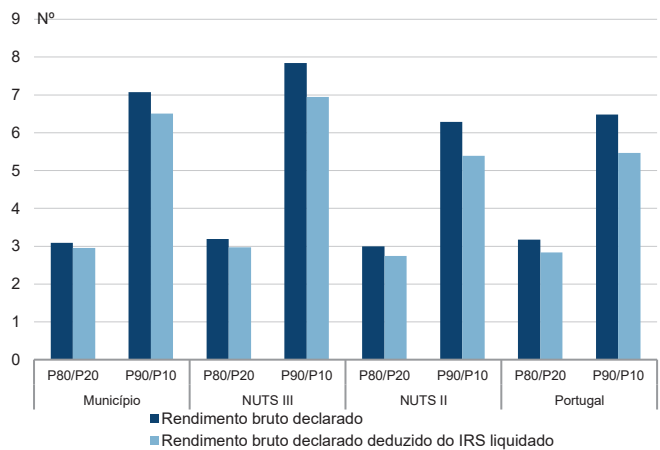
Percentis de rendimento bruto declarado deduzido do IRS liquidado por sujeito passivo, 2019



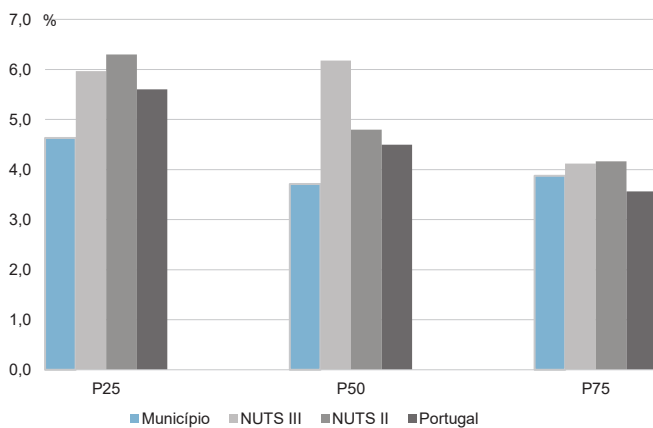
Percentis de rendimento bruto declarado e do rendimento bruto declarado deduzido do IRS liquidado por sujeito passivo, 2019



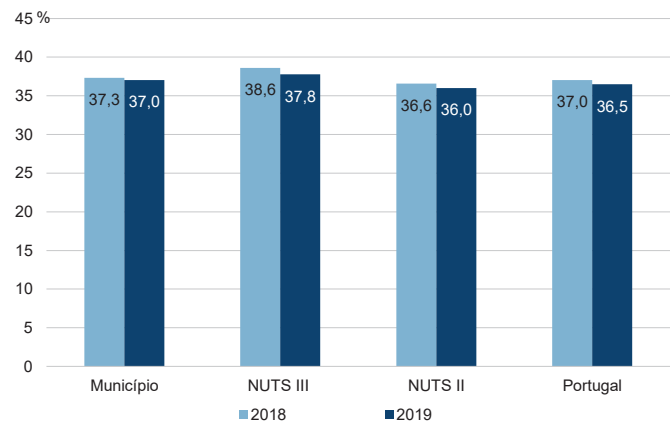
Rácios de desigualdade do rendimento bruto declarado e do rendimento bruto declarado deduzido do IRS liquidado por sujeito passivo, 2019



Taxa de variação anual dos percentis do rendimento bruto declarado deduzido do IRS liquidado por sujeito passivo, 2019



Coefficiente de Gini do rendimento bruto declarado deduzido do IRS liquidado por sujeito passivo, 2018 e 2019



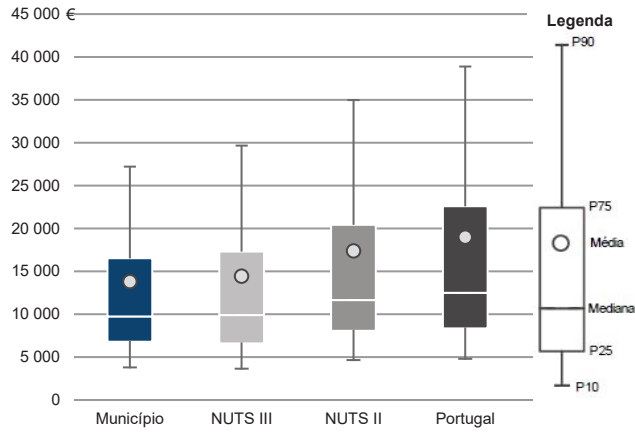
Município: **Vila Pouca de Aguiar**

NUTS III: **Alto Tâmega**

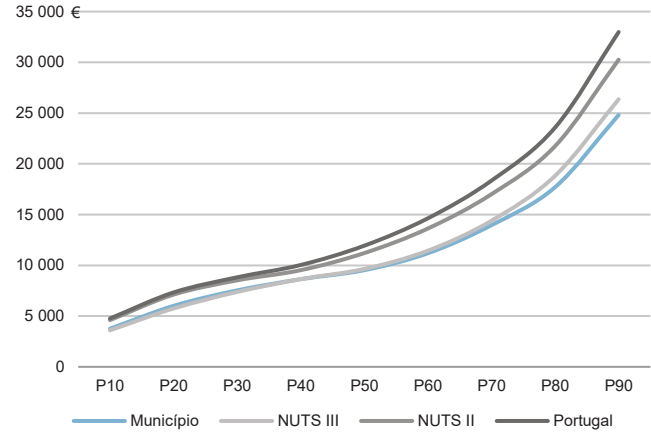
NUTS II: **Norte**

Informação do Município (2019)			
Agregados Fiscais (Nº):	5 317	Rendimento bruto (milhares €):	73 421
		Rendimento bruto deduzido do IRS liquidado (milhares €):	67 573

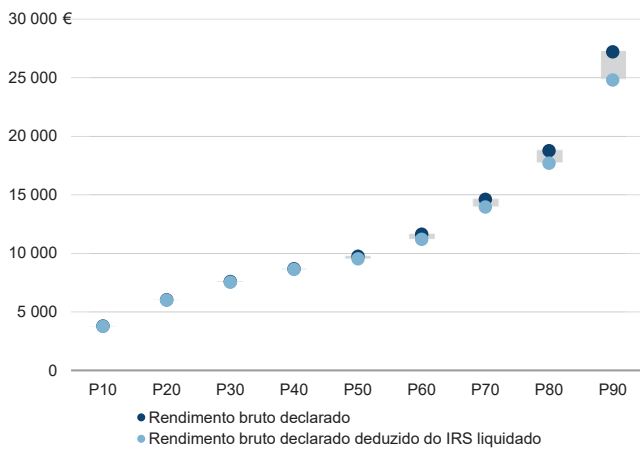
Média e percentis de rendimento bruto declarado por agregado fiscal, 2019



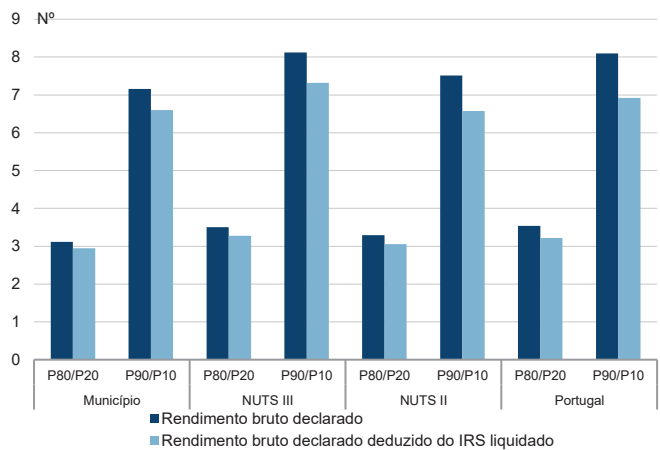
Percentis de rendimento bruto declarado deduzido do IRS liquidado por agregado fiscal, 2019



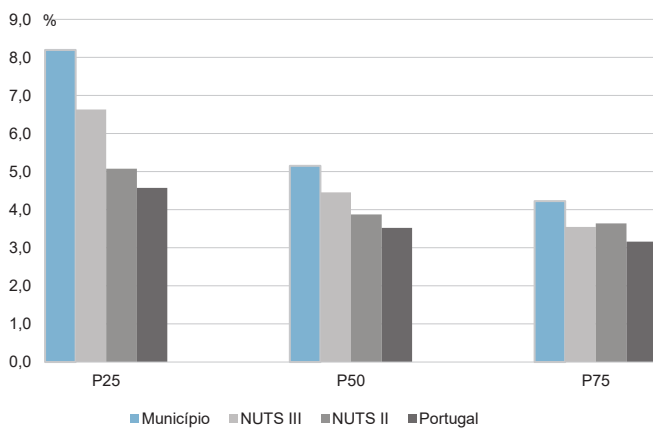
Percentis de rendimento bruto declarado e do rendimento bruto declarado deduzido do IRS liquidado por agregado fiscal, 2019



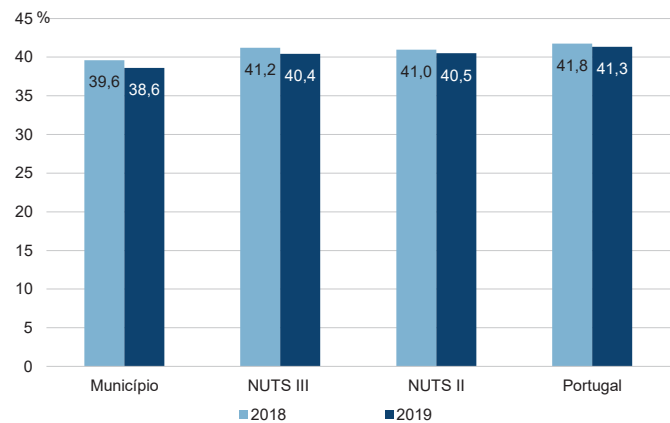
Rácios de desigualdade do rendimento bruto declarado e do rendimento bruto declarado deduzido do IRS liquidado por agregado fiscal, 2019



Taxa de variação anual dos percentis do rendimento bruto declarado deduzido do IRS liquidado por agregado fiscal, 2019



Coefficiente de Gini do rendimento bruto declarado deduzido do IRS liquidado por agregado fiscal, 2018 e 2019



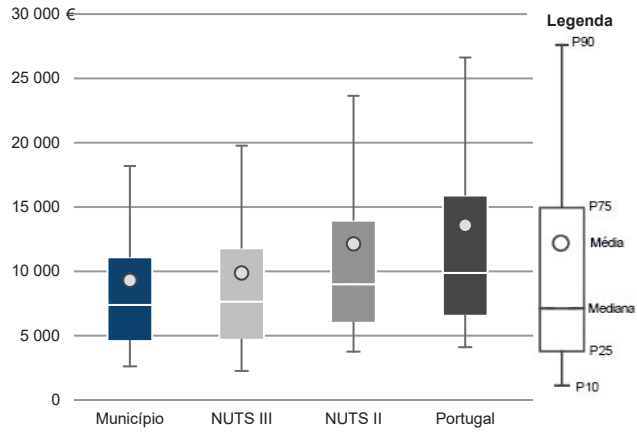
Município: **Vila Pouca de Aguiar**

NUTS III: **Alto Tâmega**

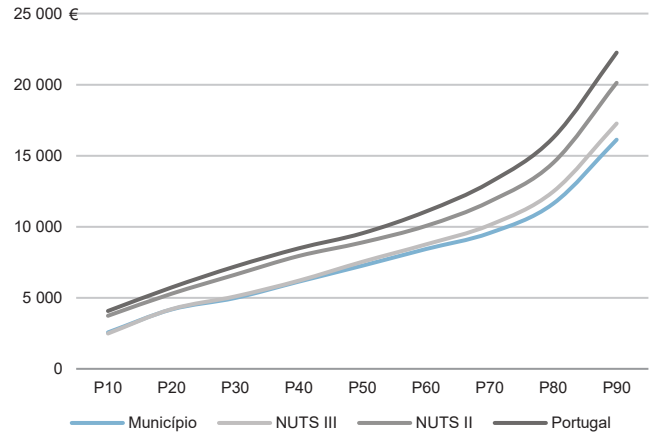
NUTS II: **Norte**

Informação do Município (2019)			
Sujeitos Passivos (Nº):	7 894	Rendimento bruto (milhares €):	73 421
		Rendimento bruto deduzido do IRS liquidado (milhares €):	67 573

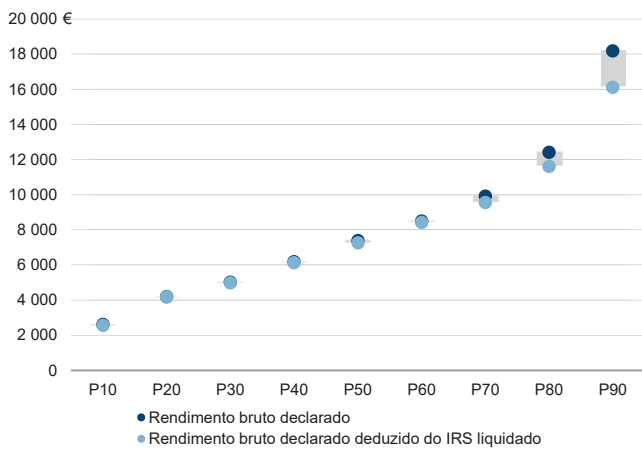
Média e percentis de rendimento bruto declarado por sujeito passivo, 2019



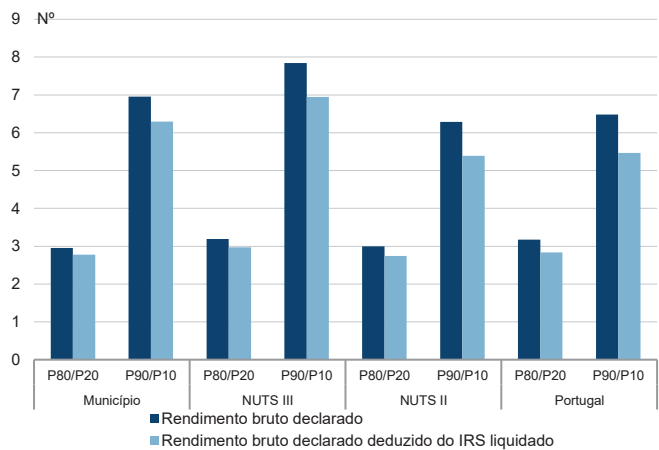
Percentis de rendimento bruto declarado deduzido do IRS liquidado por sujeito passivo, 2019



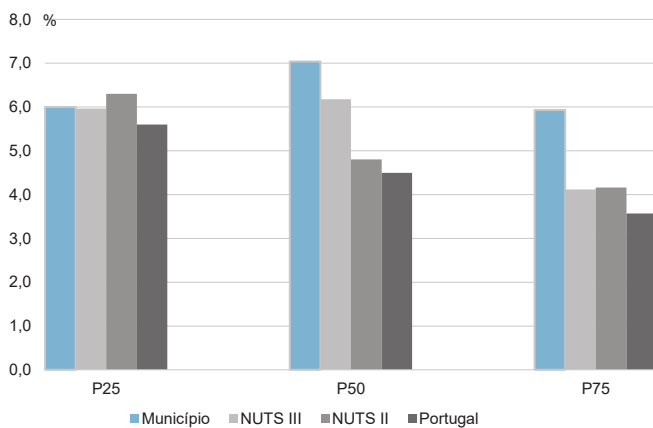
Percentis de rendimento bruto declarado e do rendimento bruto declarado deduzido do IRS liquidado por sujeito passivo, 2019



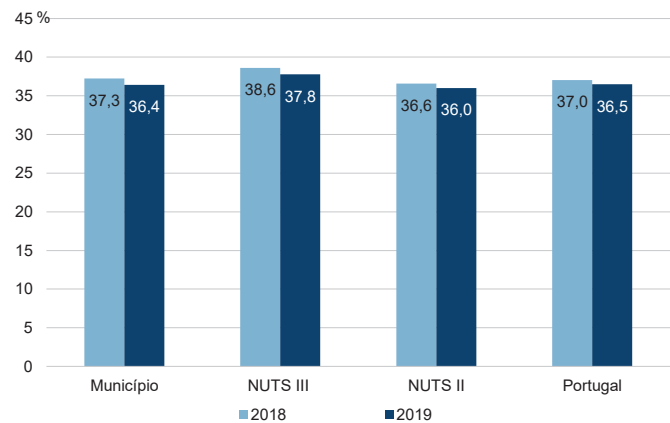
Rácios de desigualdade do rendimento bruto declarado e do rendimento bruto declarado deduzido do IRS liquidado por sujeito passivo, 2019



Taxa de variação anual dos percentis do rendimento bruto declarado deduzido do IRS liquidado por sujeito passivo, 2019



Coefficiente de Gini do rendimento bruto declarado deduzido do IRS liquidado por sujeito passivo, 2018 e 2019



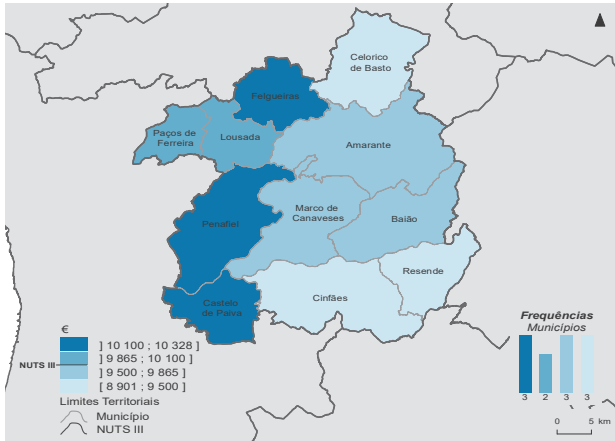
NUTS III: Tâmega e Sousa

NUTS II: Norte

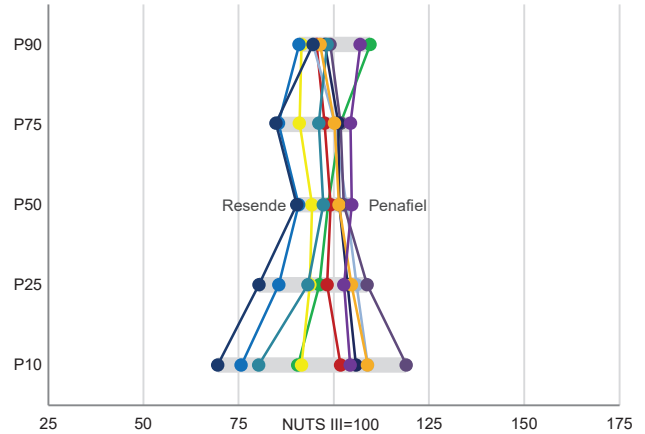
Informação da NUTS III (2019)

Agregados Fiscais (Nº): 194 475	Rendimento bruto (milhares €): 2 644 195	Rendimento bruto deduzido do IRS liquidado (milhares €): 2 454 055
--	---	---

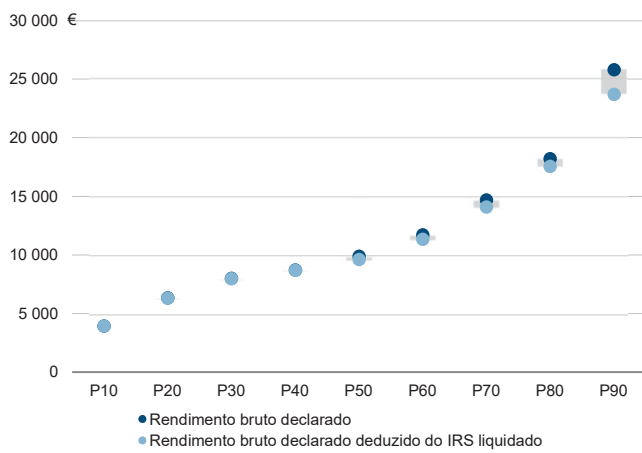
Valor mediano do rendimento bruto declarado por agregado fiscal, 2019



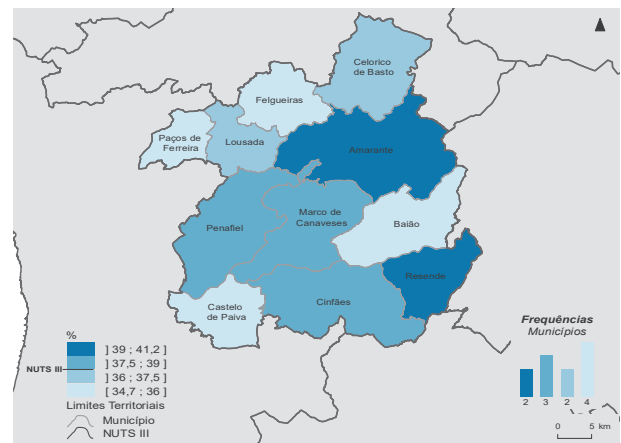
Percentis de rendimento bruto declarado por agregado fiscal (NUTS III=100) nos municípios, 2019



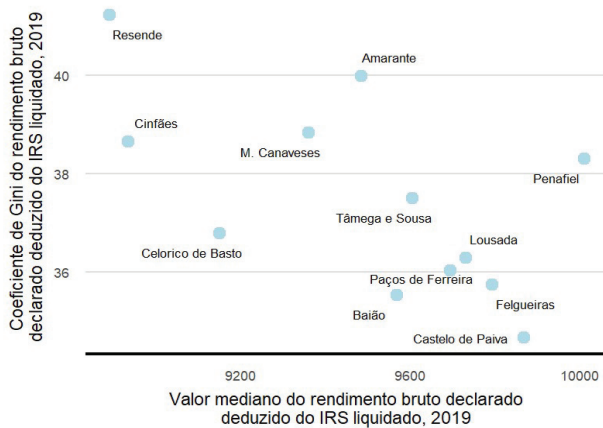
Percentis de rendimento bruto declarado e do rendimento bruto declarado deduzido do IRS liquidado por agregado fiscal, 2019



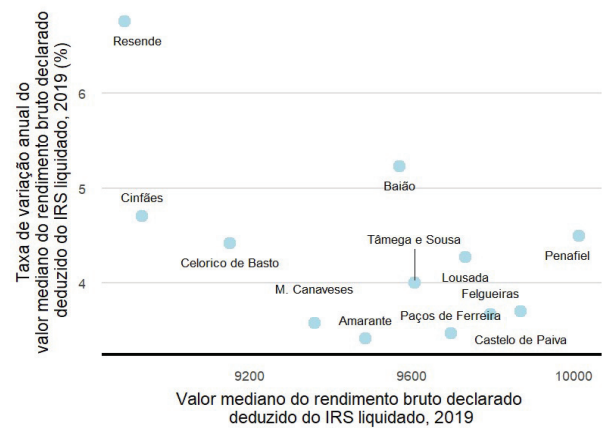
Coefficiente de Gini do rendimento bruto declarado deduzido do IRS liquidado por agregado fiscal, 2019



Mediana e Coeficiente de Gini do rendimento bruto declarado deduzido do IRS liquidado por agregado fiscal, 2019



Mediana e taxa de variação anual do rendimento bruto declarado deduzido do IRS liquidado por agregado fiscal, 2019



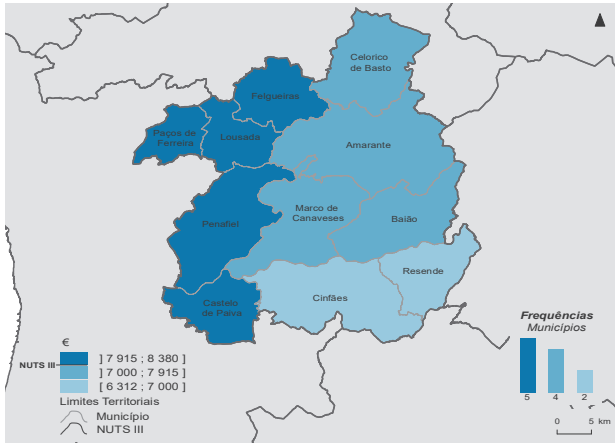
NUTS II/NUTS III: **Tâmega e Sousa**

NUTS II: **Norte**

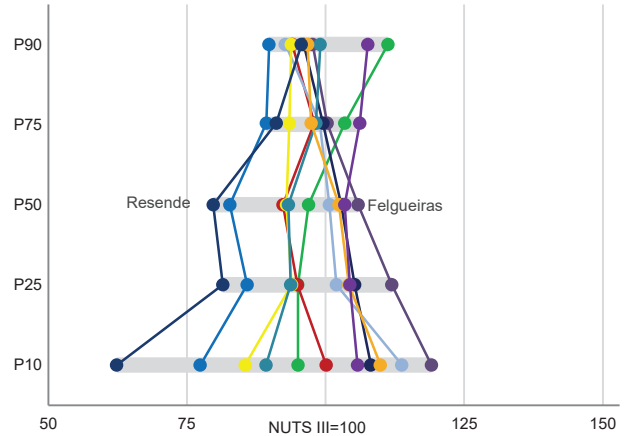
Informação da NUTS III (2019)

Sujeitos Passivos (Nº):	285 016	Rendimento bruto (milhares €):	2 644 195	Rendimento bruto deduzido do IRS liquidado (milhares €):	2 454 055
--------------------------------	---------	---------------------------------------	-----------	---	-----------

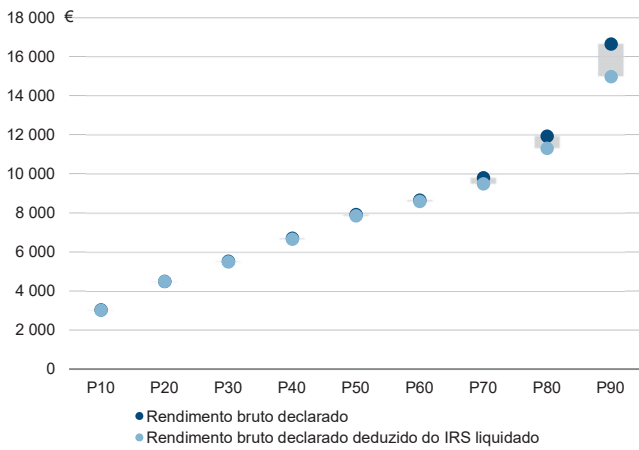
Valor mediano do rendimento bruto declarado por sujeito passivo, 2019



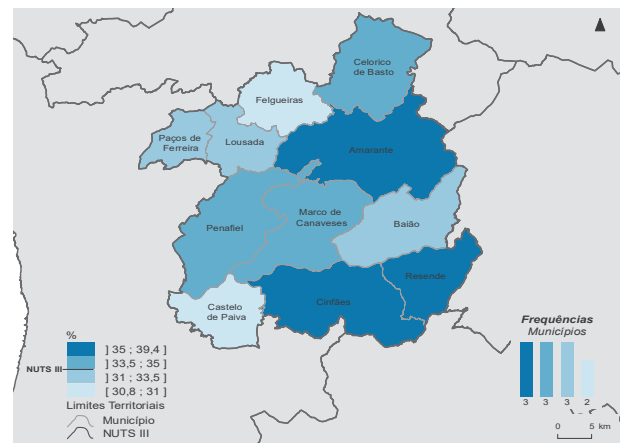
Percentis de rendimento bruto declarado por sujeito passivo (NUTS III=100) nos municípios, 2019



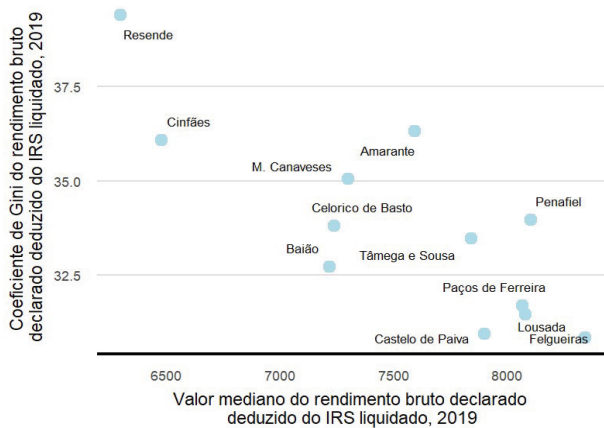
Percentis de rendimento bruto declarado e do rendimento bruto declarado deduzido do IRS liquidado por sujeito passivo, 2019



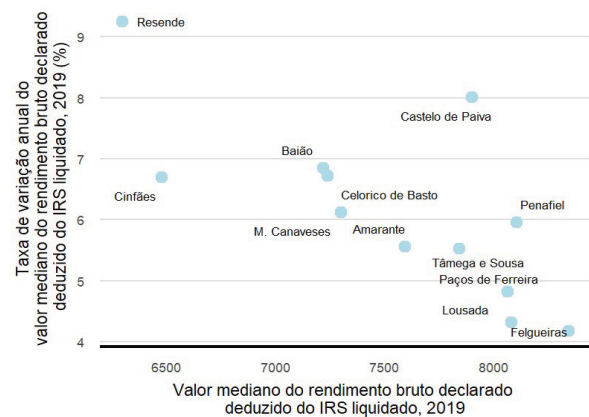
Coefficiente de Gini do rendimento bruto declarado deduzido do IRS liquidado por sujeito passivo, 2019



Mediana e Coeficiente de Gini do rendimento bruto declarado deduzido do IRS liquidado por sujeito passivo, 2019



Mediana e taxa de variação anual do rendimento bruto declarado deduzido do IRS liquidado por sujeito passivo, 2019



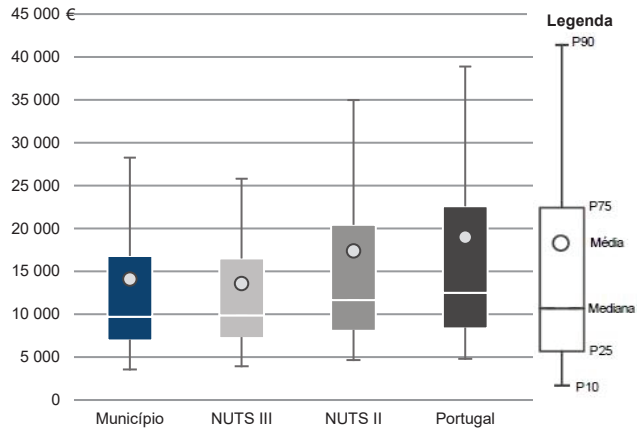
Município: **Amarante**

NUTS III: **Tâmega e Sousa**

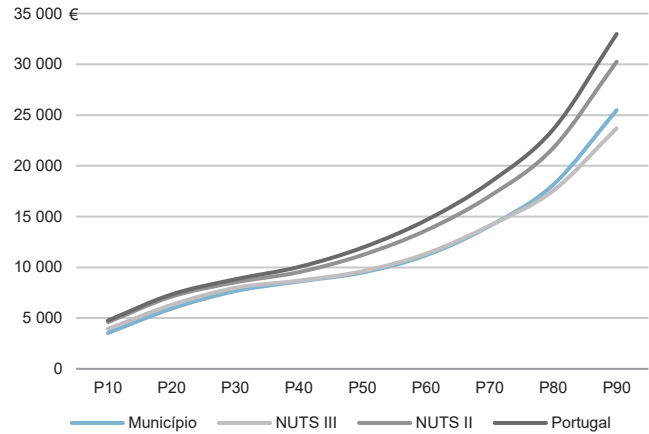
NUTS II: **Norte**

Informação do Município (2019)			
Agregados Fiscais (Nº):	24 676	Rendimento bruto (milhares €):	348 339
		Rendimento bruto deduzido do IRS liquidado (milhares €):	319 097

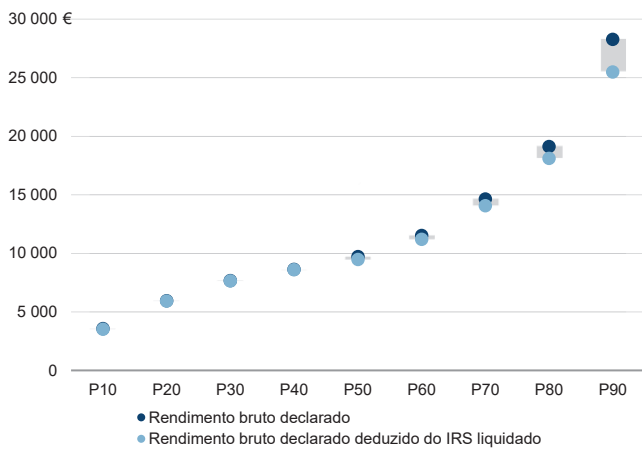
Média e percentis de rendimento bruto declarado por agregado fiscal, 2019



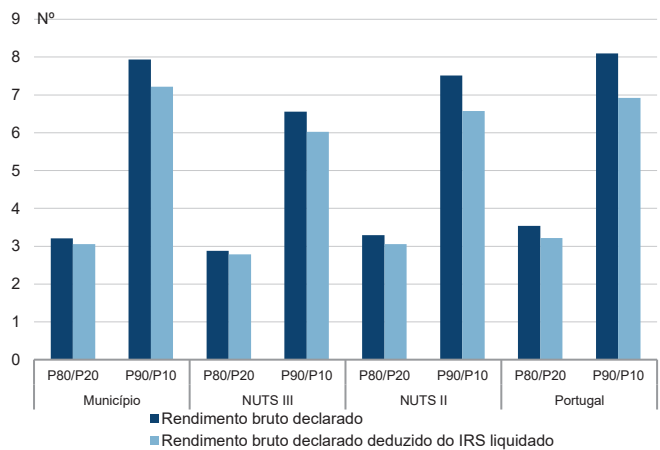
Percentis de rendimento bruto declarado deduzido do IRS liquidado por agregado fiscal, 2019



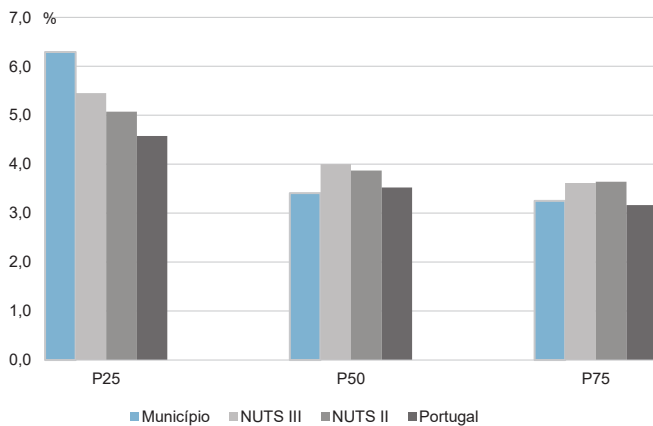
Percentis de rendimento bruto declarado e do rendimento bruto declarado deduzido do IRS liquidado por agregado fiscal, 2019



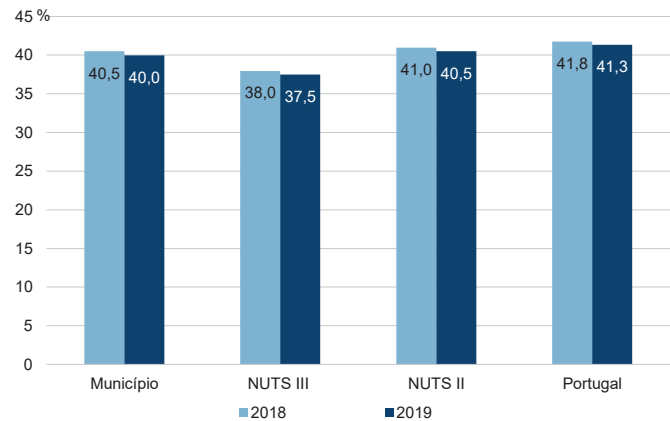
Rácios de desigualdade do rendimento bruto declarado e do rendimento bruto declarado deduzido do IRS liquidado por agregado fiscal, 2019



Taxa de variação anual dos percentis do rendimento bruto declarado deduzido do IRS liquidado por agregado fiscal, 2019



Coefficiente de Gini do rendimento bruto declarado deduzido do IRS liquidado por agregado fiscal, 2018 e 2019



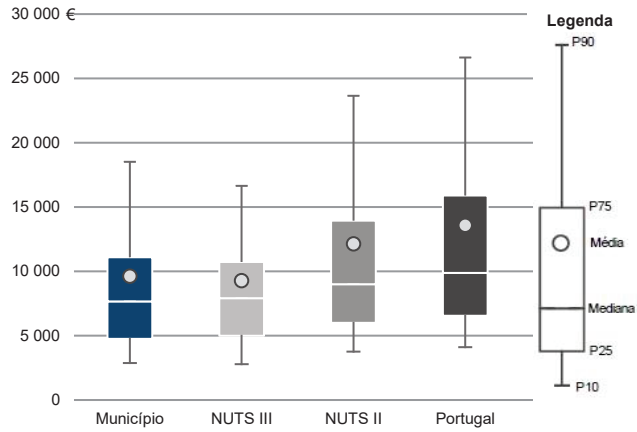
Município: **Amarante**

NUTS III: **Tâmega e Sousa**

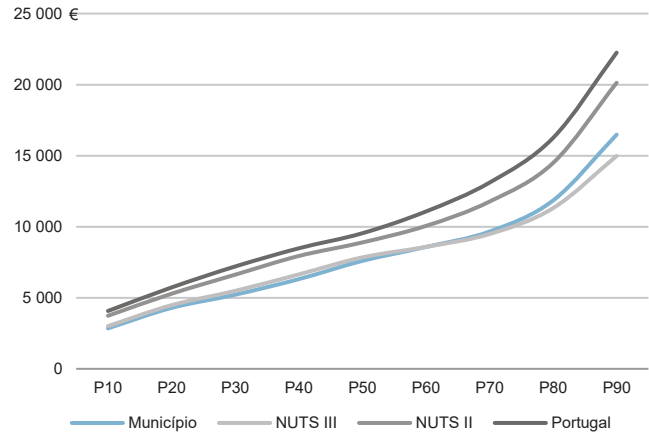
NUTS II: **Norte**

Informação do Município (2019)			
Sujeitos Passivos (Nº):	36 193	Rendimento bruto (milhares €):	348 339
		Rendimento bruto deduzido do IRS liquidado (milhares €):	319 097

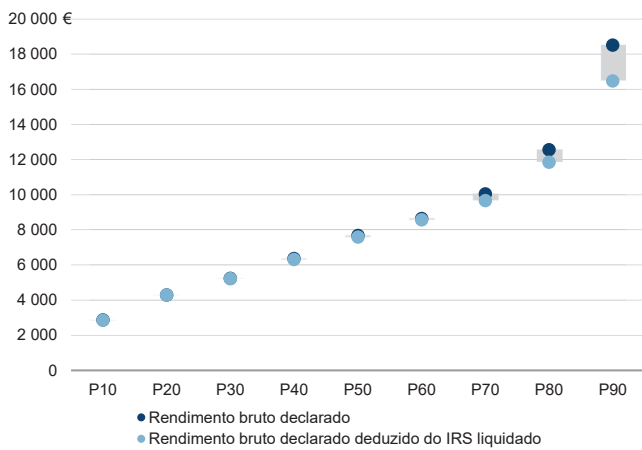
Média e percentis de rendimento bruto declarado por sujeito passivo, 2019



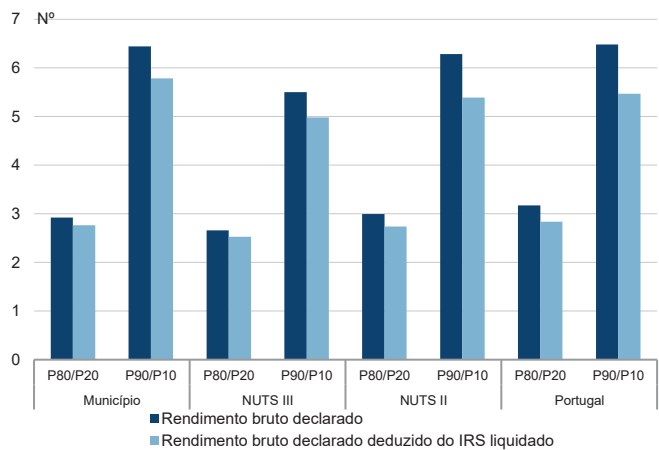
Percentis de rendimento bruto declarado deduzido do IRS liquidado por sujeito passivo, 2019



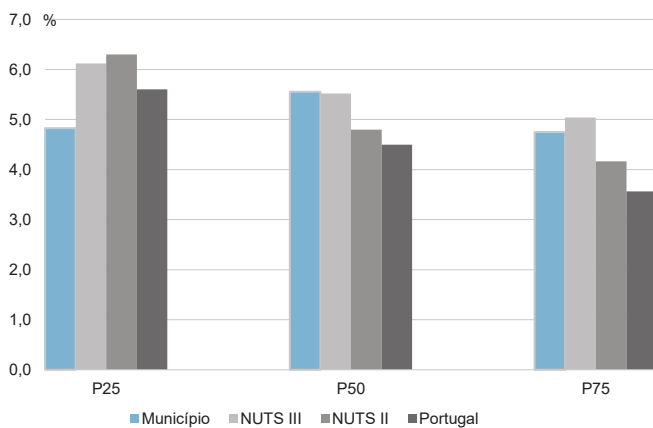
Percentis de rendimento bruto declarado e do rendimento bruto declarado deduzido do IRS liquidado por sujeito passivo, 2019



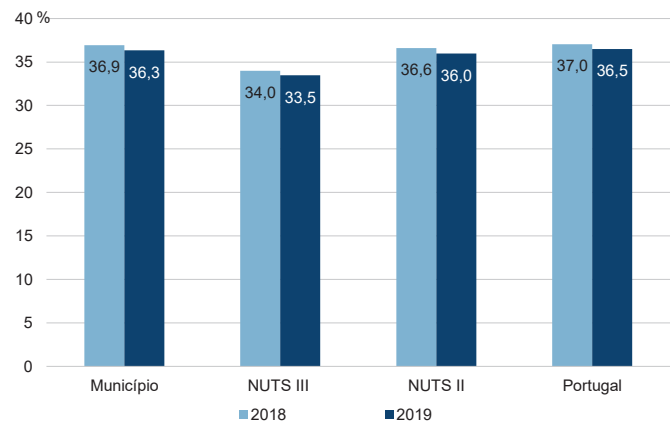
Rácios de desigualdade do rendimento bruto declarado e do rendimento bruto declarado deduzido do IRS liquidado por sujeito passivo, 2019



Taxa de variação anual dos percentis do rendimento bruto declarado deduzido do IRS liquidado por sujeito passivo, 2019



Coefficiente de Gini do rendimento bruto declarado deduzido do IRS liquidado por sujeito passivo, 2018 e 2019



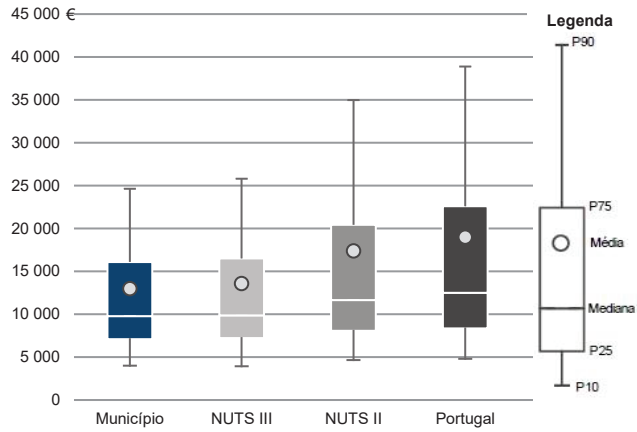
Município: **Baião**

NUTS III: **Tâmega e Sousa**

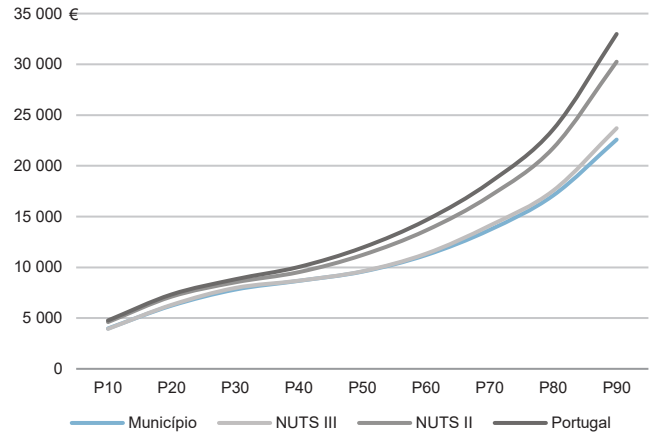
NUTS II: **Norte**

Informação do Município (2019)			
Agregados Fiscais (Nº):	7 796	Rendimento bruto (milhares €):	101 113
		Rendimento bruto deduzido do IRS liquidado (milhares €):	94 375

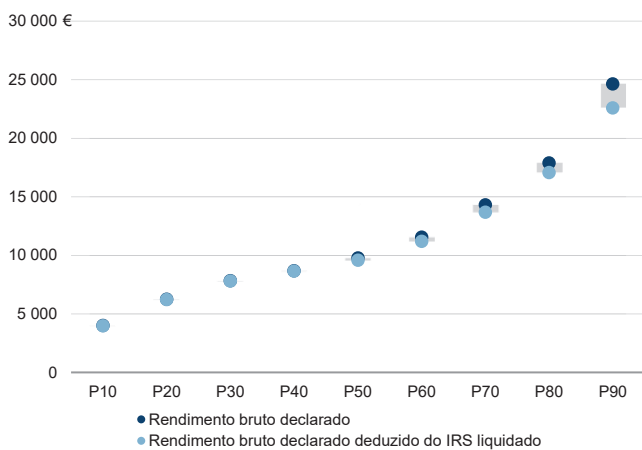
Média e percentis de rendimento bruto declarado por agregado fiscal, 2019



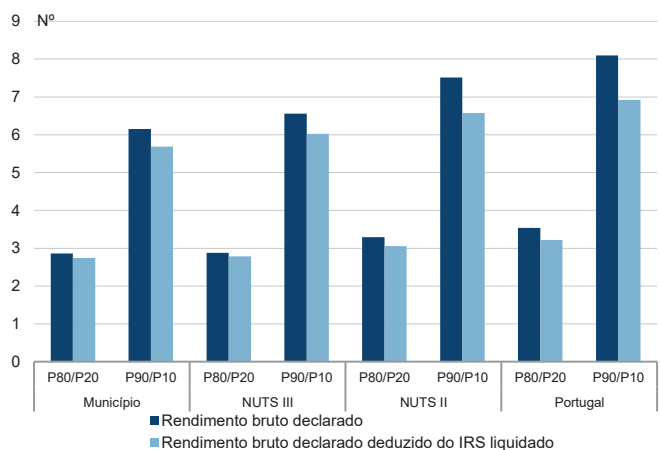
Percentis de rendimento bruto declarado deduzido do IRS liquidado por agregado fiscal, 2019



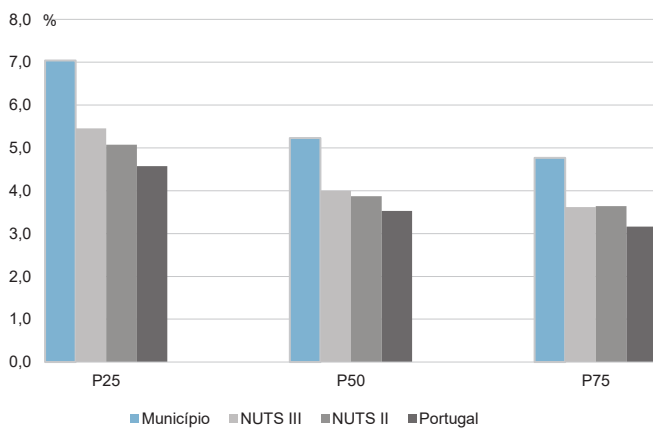
Percentis de rendimento bruto declarado e do rendimento bruto declarado deduzido do IRS liquidado por agregado fiscal, 2019



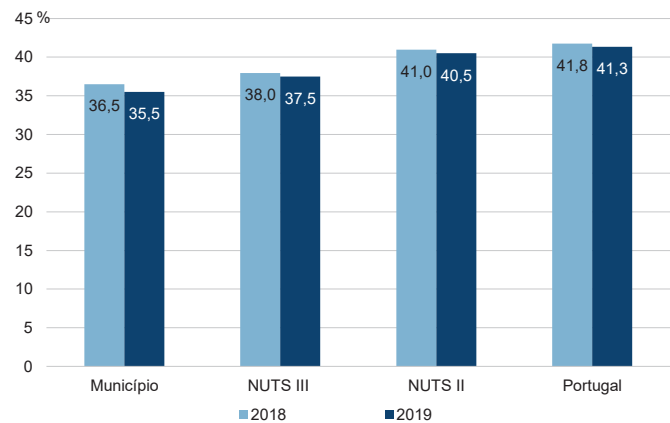
Rácios de desigualdade do rendimento bruto declarado e do rendimento bruto declarado deduzido do IRS liquidado por agregado fiscal, 2019



Taxa de variação anual dos percentis do rendimento bruto declarado deduzido do IRS liquidado por agregado fiscal, 2019



Coefficiente de Gini do rendimento bruto declarado deduzido do IRS liquidado por agregado fiscal, 2018 e 2019



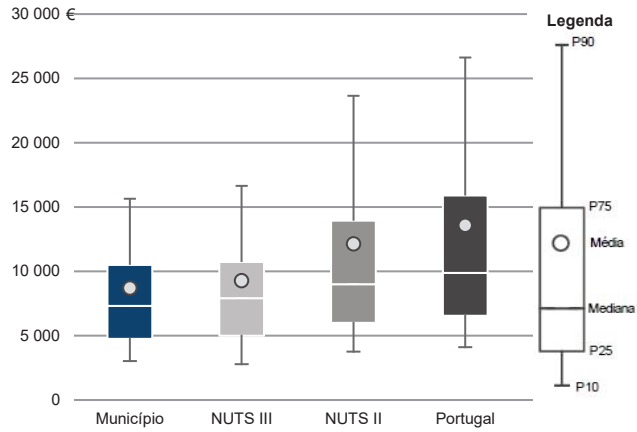
Município: **Baião**

NUTS III: **Tâmega e Sousa**

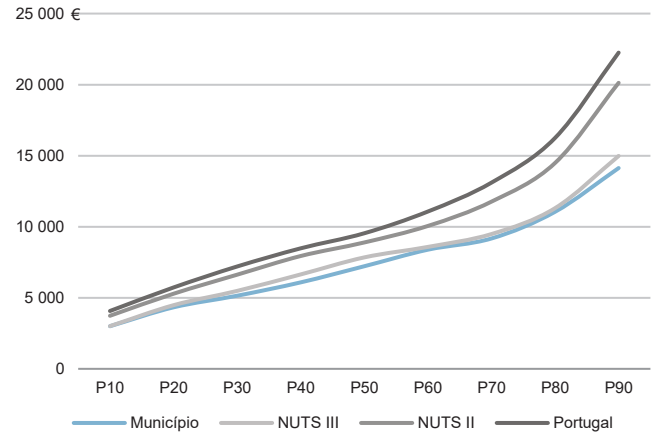
NUTS II: **Norte**

Informação do Município (2019)			
Sujeitos Passivos (N°):	11 614	Rendimento bruto (milhares €):	101 113
		Rendimento bruto deduzido do IRS liquidado (milhares €):	94 375

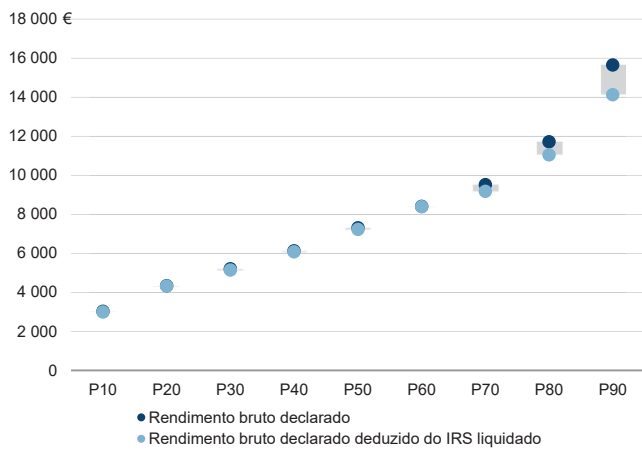
Média e percentis de rendimento bruto declarado por sujeito passivo, 2019



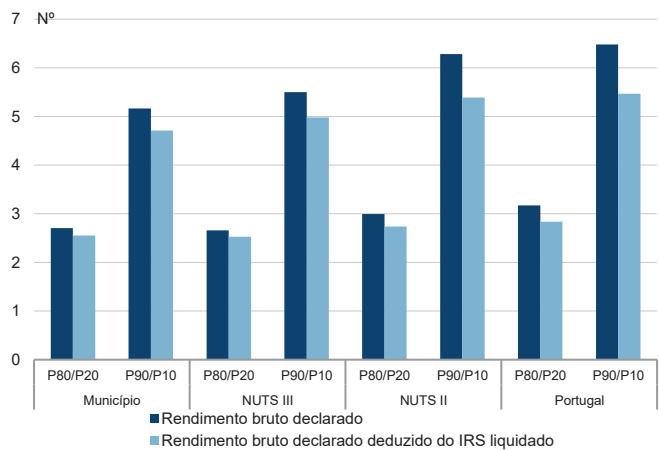
Percentis de rendimento bruto declarado deduzido do IRS liquidado por sujeito passivo, 2019



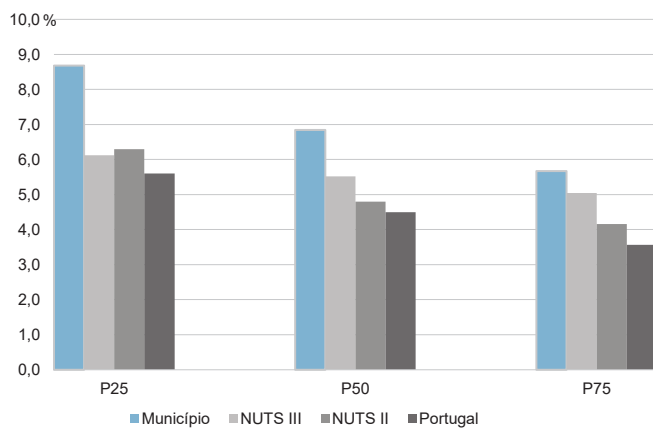
Percentis de rendimento bruto declarado e do rendimento bruto declarado deduzido do IRS liquidado por sujeito passivo, 2019



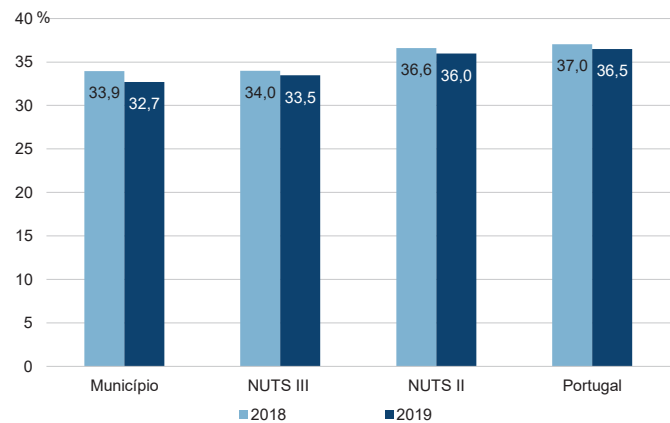
Rácios de desigualdade do rendimento bruto declarado e do rendimento bruto declarado deduzido do IRS liquidado por sujeito passivo, 2019



Taxa de variação anual dos percentis do rendimento bruto declarado deduzido do IRS liquidado por sujeito passivo, 2019



Coefficiente de Gini do rendimento bruto declarado deduzido do IRS liquidado por sujeito passivo, 2018 e 2019



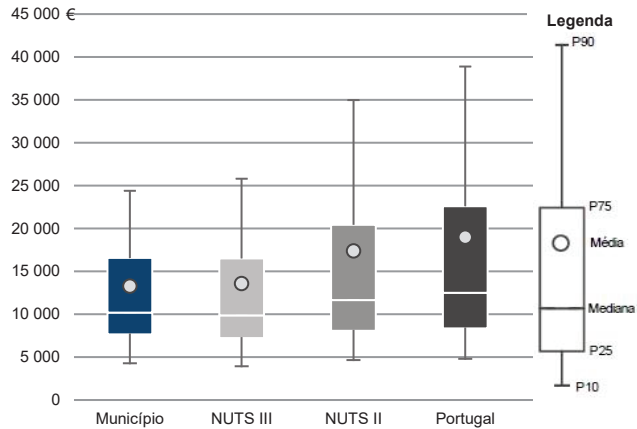
Município: **Castelo de Paiva**

NUTS III: **Tâmega e Sousa**

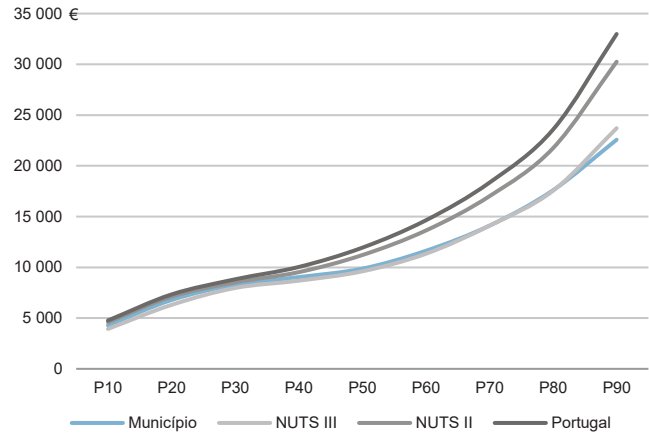
NUTS II: **Norte**

Informação do Município (2019)			
Agregados Fiscais (Nº):	7 434	Rendimento bruto (milhares €):	98 653
		Rendimento bruto deduzido do IRS liquidado (milhares €):	92 620

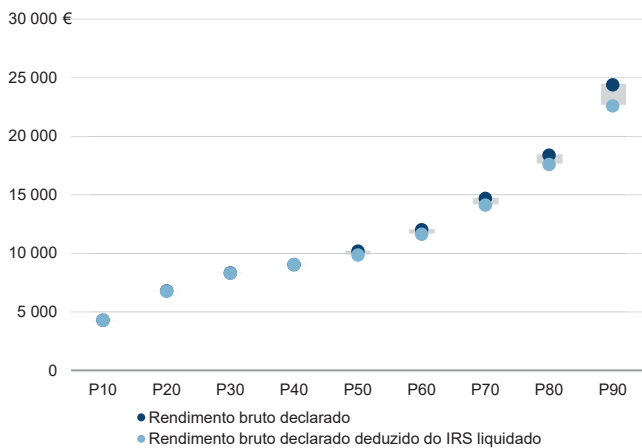
Média e percentis de rendimento bruto declarado por agregado fiscal, 2019



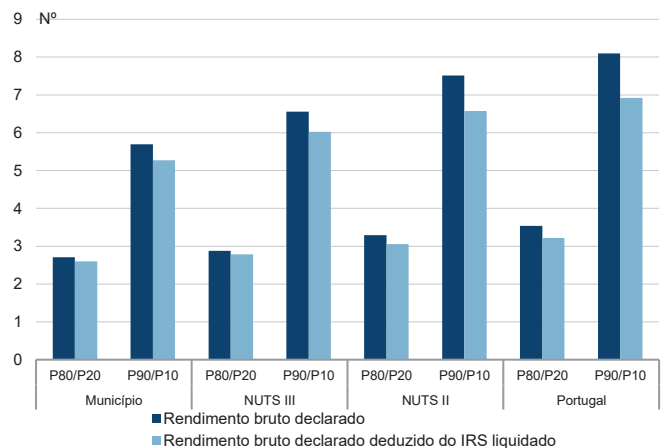
Percentis de rendimento bruto declarado deduzido do IRS liquidado por agregado fiscal, 2019



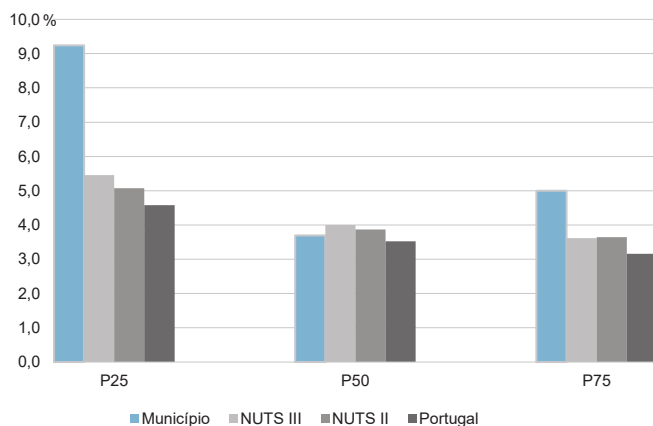
Percentis de rendimento bruto declarado e do rendimento bruto declarado deduzido do IRS liquidado por agregado fiscal, 2019



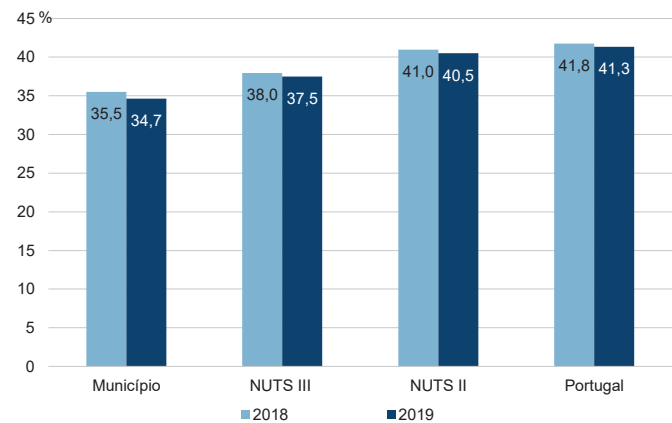
Rácios de desigualdade do rendimento bruto declarado e do rendimento bruto declarado deduzido do IRS liquidado por agregado fiscal, 2019



Taxa de variação anual dos percentis do rendimento bruto declarado deduzido do IRS liquidado por agregado fiscal, 2019



Coefficiente de Gini do rendimento bruto declarado deduzido do IRS liquidado por agregado fiscal, 2018 e 2019



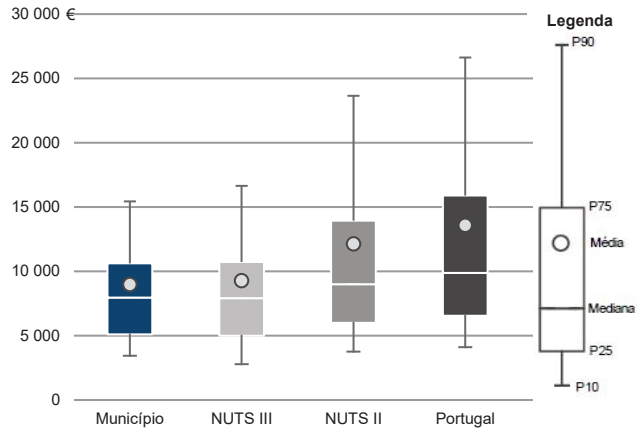
Município: **Castelo de Paiva**

NUTS III: **Tâmega e Sousa**

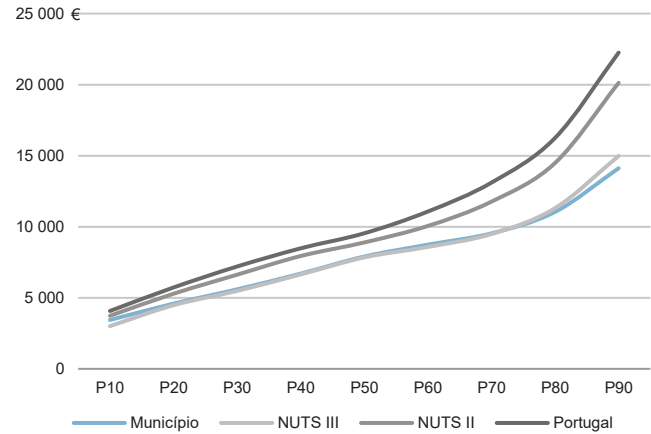
NUTS II: **Norte**

Informação do Município (2019)			
Sujeitos Passivos (Nº):	10 984	Rendimento bruto (milhares €):	98 653
		Rendimento bruto deduzido do IRS liquidado (milhares €):	92 620

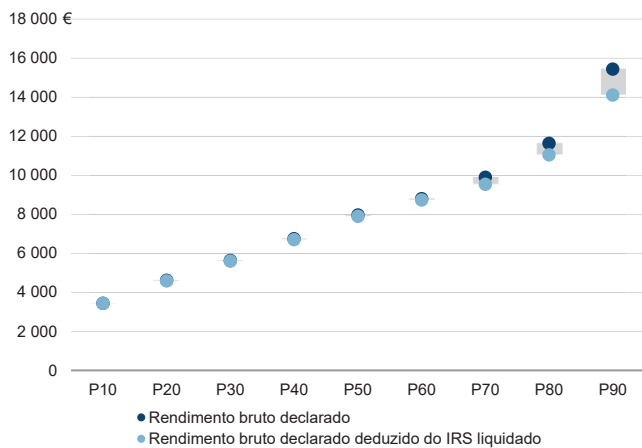
Média e percentis de rendimento bruto declarado por sujeito passivo, 2019



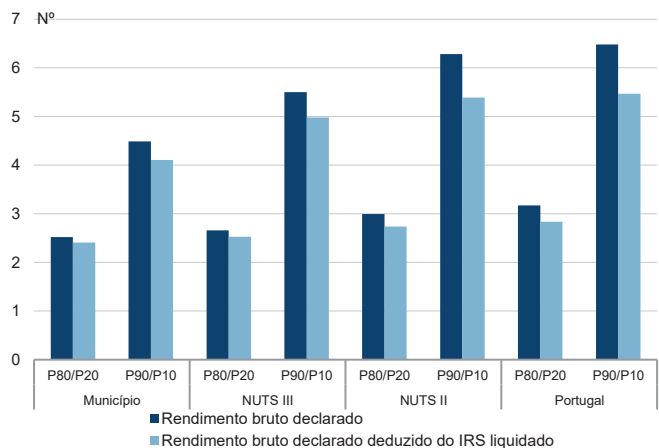
Percentis de rendimento bruto declarado deduzido do IRS liquidado por sujeito passivo, 2019



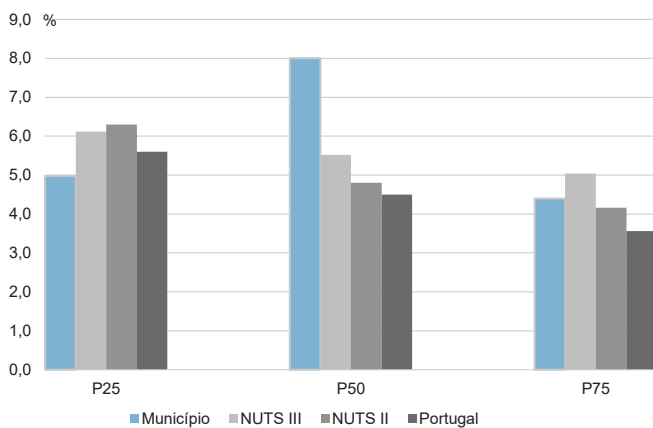
Percentis de rendimento bruto declarado e do rendimento bruto declarado deduzido do IRS liquidado por sujeito passivo, 2019



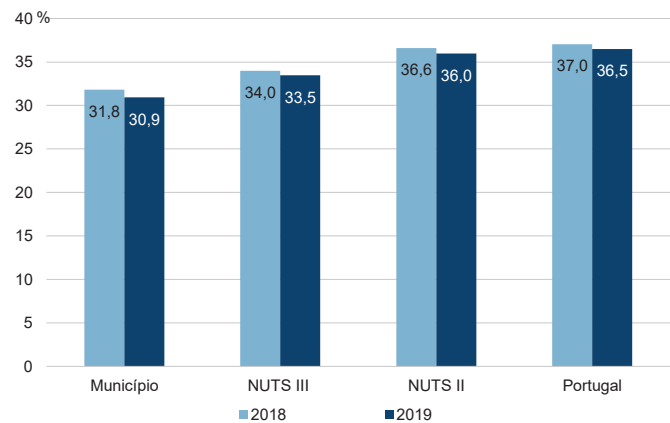
Rácios de desigualdade do rendimento bruto declarado e do rendimento bruto declarado deduzido do IRS liquidado por sujeito passivo, 2019



Taxa de variação anual dos percentis do rendimento bruto declarado deduzido do IRS liquidado por sujeito passivo, 2019



Coefficiente de Gini do rendimento bruto declarado deduzido do IRS liquidado por sujeito passivo, 2018 e 2019



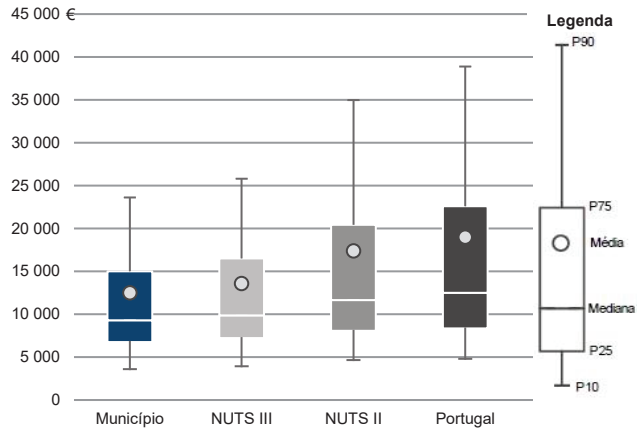
Município: **Celorico de Basto**

NUTS III: **Tâmega e Sousa**

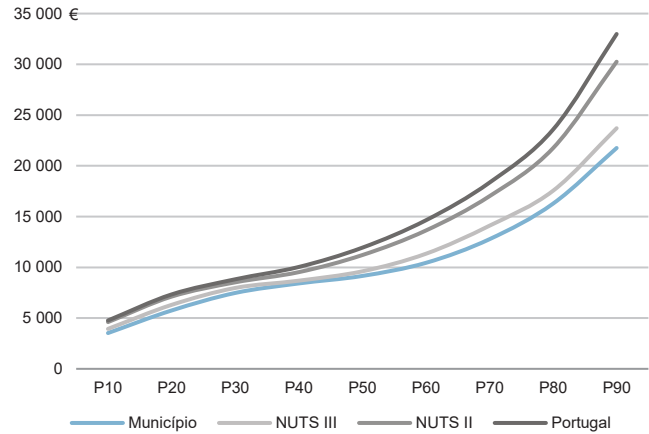
NUTS II: **Norte**

Informação do Município (2019)			
Agregados Fiscais (Nº):	7 734	Rendimento bruto (milhares €):	96 637
		Rendimento bruto deduzido do IRS liquidado (milhares €):	90 342

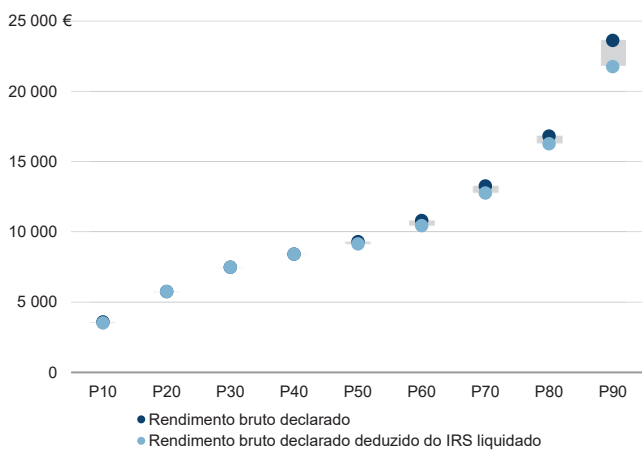
Média e percentis de rendimento bruto declarado por agregado fiscal, 2019



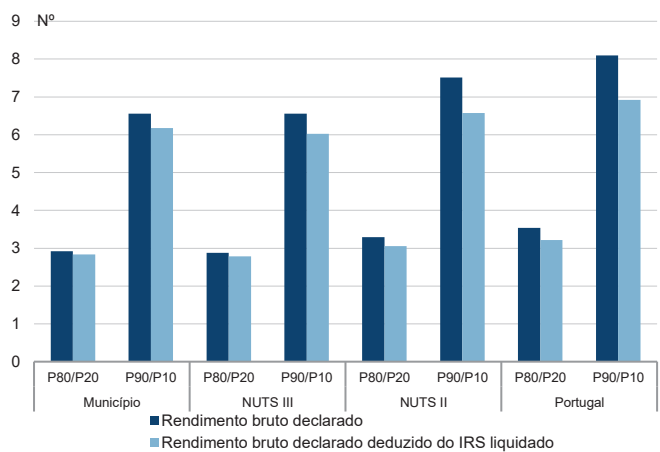
Percentis de rendimento bruto declarado deduzido do IRS liquidado por agregado fiscal, 2019



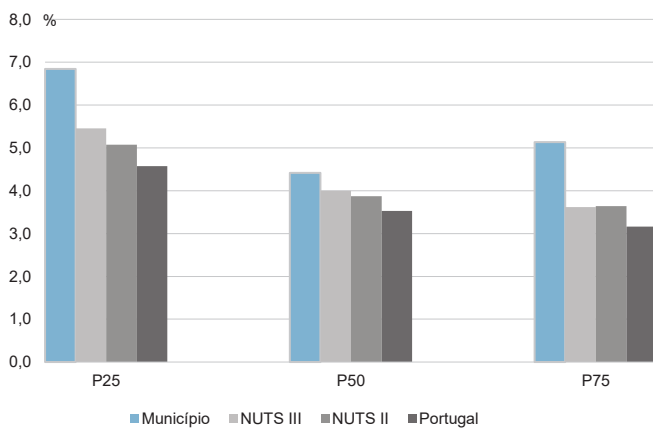
Percentis de rendimento bruto declarado e do rendimento bruto declarado deduzido do IRS liquidado por agregado fiscal, 2019



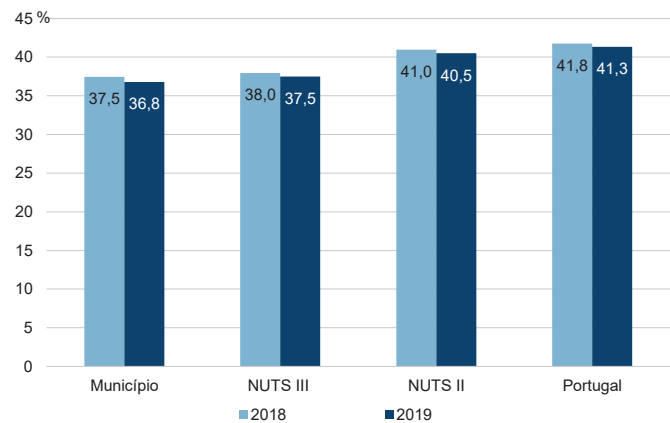
Rácios de desigualdade do rendimento bruto declarado e do rendimento bruto declarado deduzido do IRS liquidado por agregado fiscal, 2019



Taxa de variação anual dos percentis do rendimento bruto declarado deduzido do IRS liquidado por agregado fiscal, 2019



Coefficiente de Gini do rendimento bruto declarado deduzido do IRS liquidado por agregado fiscal, 2018 e 2019



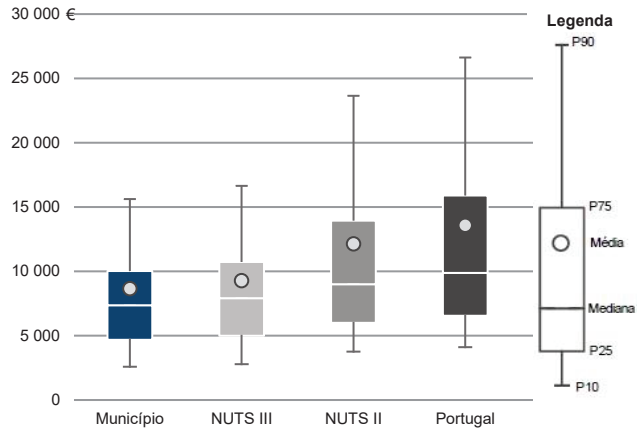
Município: **Celorico de Basto**

NUTS III: **Tâmega e Sousa**

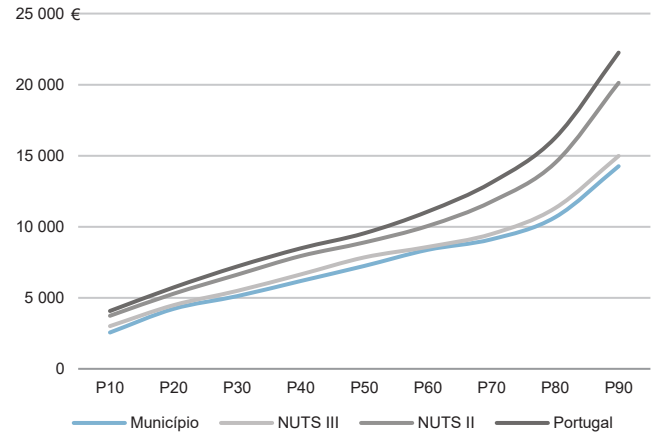
NUTS II: **Norte**

Informação do Município (2019)			
Sujeitos Passivos (Nº):	11 157	Rendimento bruto (milhares €):	96 637
		Rendimento bruto deduzido do IRS liquidado (milhares €):	90 342

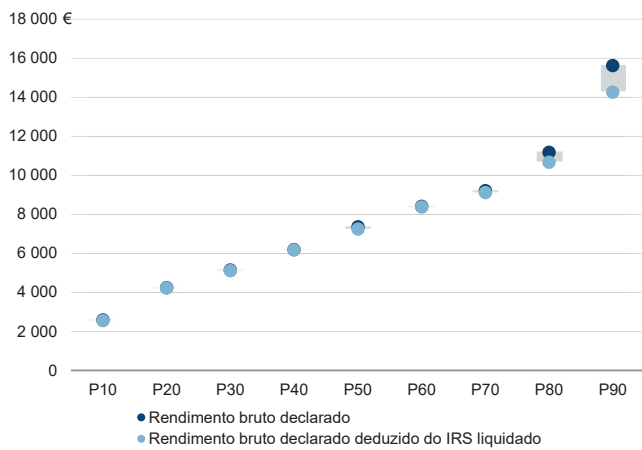
Média e percentis de rendimento bruto declarado por sujeito passivo, 2019



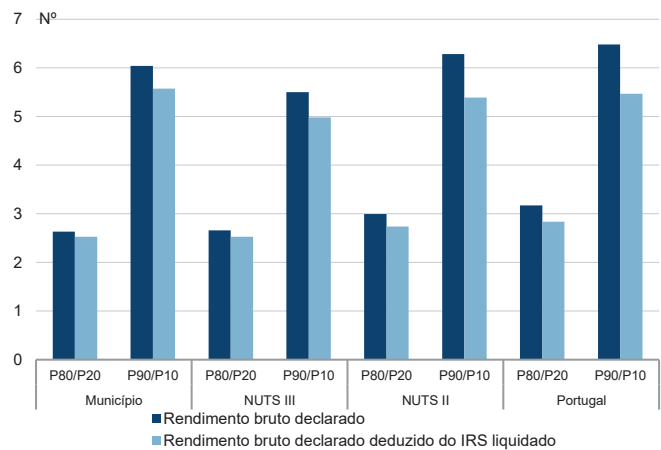
Percentis de rendimento bruto declarado deduzido do IRS liquidado por sujeito passivo, 2019



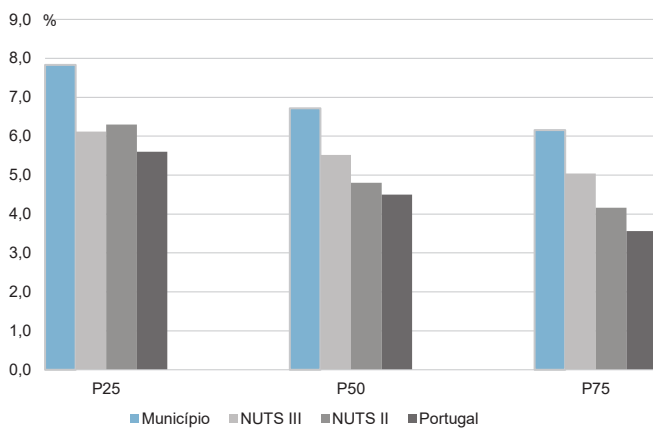
Percentis de rendimento bruto declarado e do rendimento bruto declarado deduzido do IRS liquidado por sujeito passivo, 2019



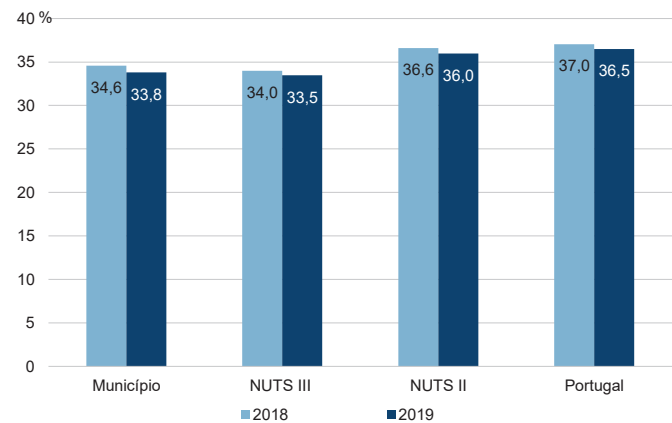
Rácios de desigualdade do rendimento bruto declarado e do rendimento bruto declarado deduzido do IRS liquidado por sujeito passivo, 2019



Taxa de variação anual dos percentis do rendimento bruto declarado deduzido do IRS liquidado por sujeito passivo, 2019



Coefficiente de Gini do rendimento bruto declarado deduzido do IRS liquidado por sujeito passivo, 2018 e 2019



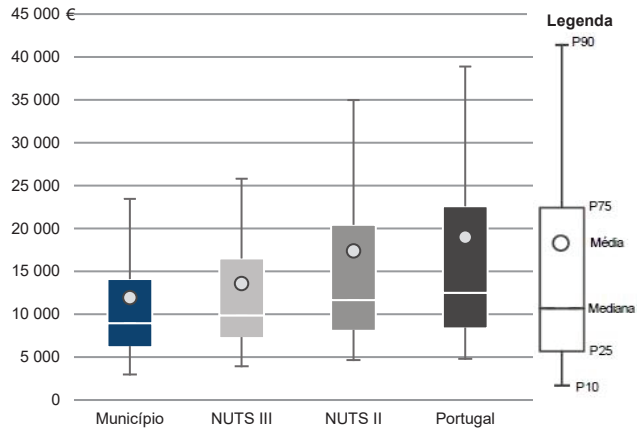
Município: **Cinfães**

NUTS III: **Tâmega e Sousa**

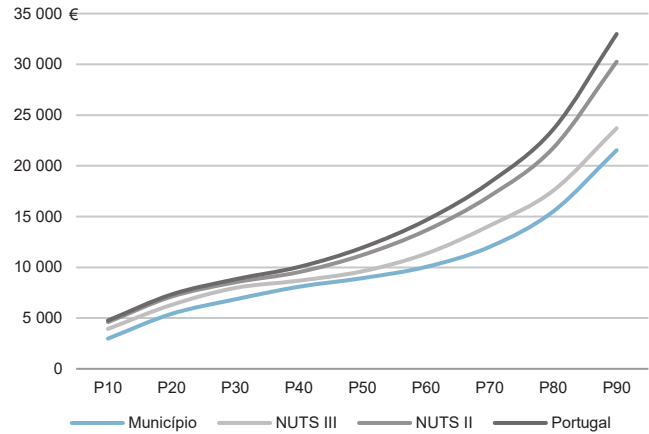
NUTS II: **Norte**

Informação do Município (2019)			
Agregados Fiscais (Nº):	7 917	Rendimento bruto (milhares €):	94 431
		Rendimento bruto deduzido do IRS liquidado (milhares €):	88 369

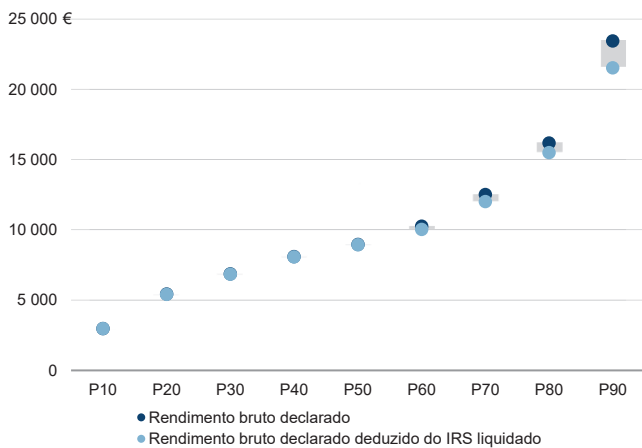
Média e percentis de rendimento bruto declarado por agregado fiscal, 2019



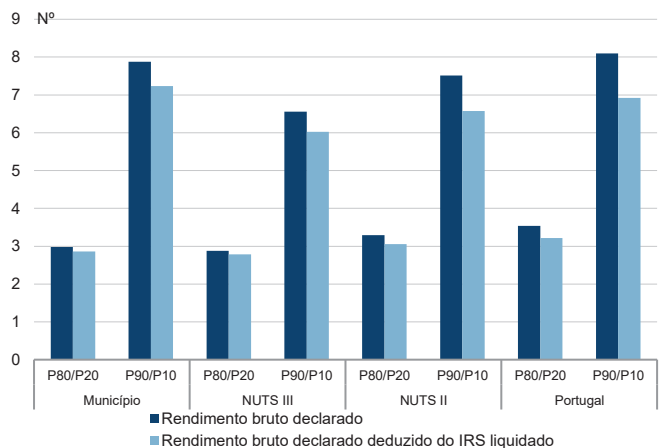
Percentis de rendimento bruto declarado deduzido do IRS liquidado por agregado fiscal, 2019



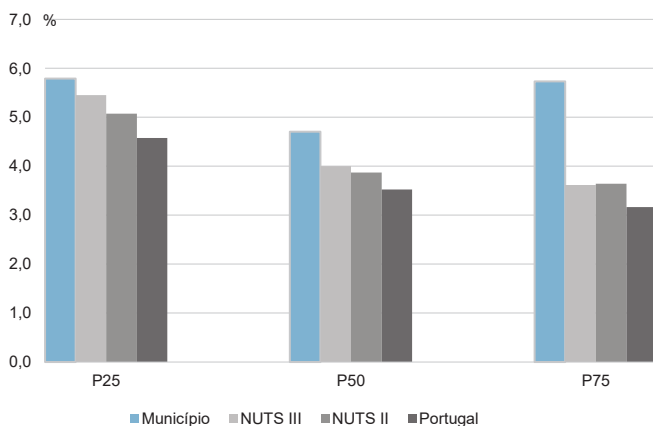
Percentis de rendimento bruto declarado e do rendimento bruto declarado deduzido do IRS liquidado por agregado fiscal, 2019



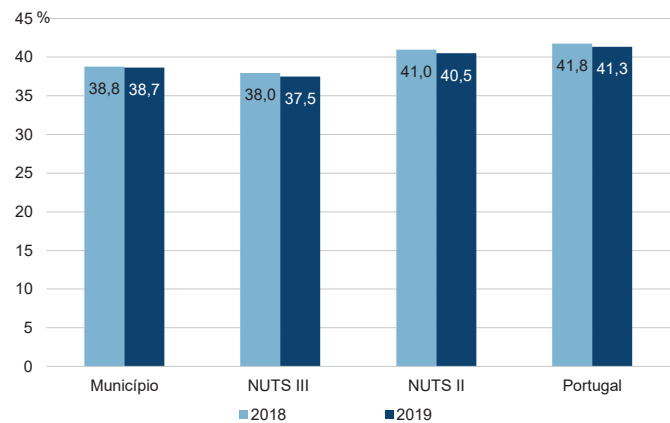
Rádios de desigualdade do rendimento bruto declarado e do rendimento bruto declarado deduzido do IRS liquidado por agregado fiscal, 2019



Taxa de variação anual dos percentis do rendimento bruto declarado deduzido do IRS liquidado por agregado fiscal, 2019



Coefficiente de Gini do rendimento bruto declarado deduzido do IRS liquidado por agregado fiscal, 2018 e 2019



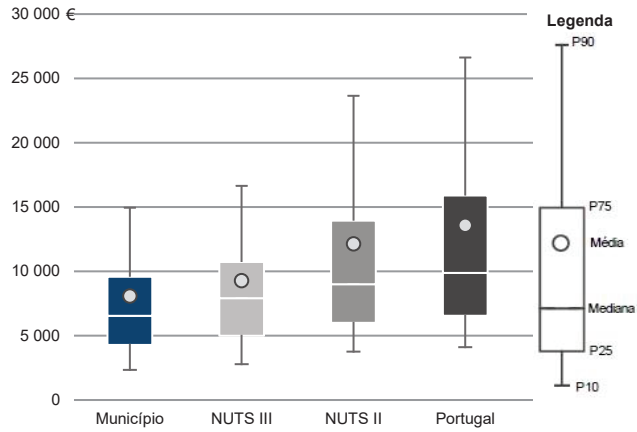
Município: **Cinfães**

NUTS III: **Tâmega e Sousa**

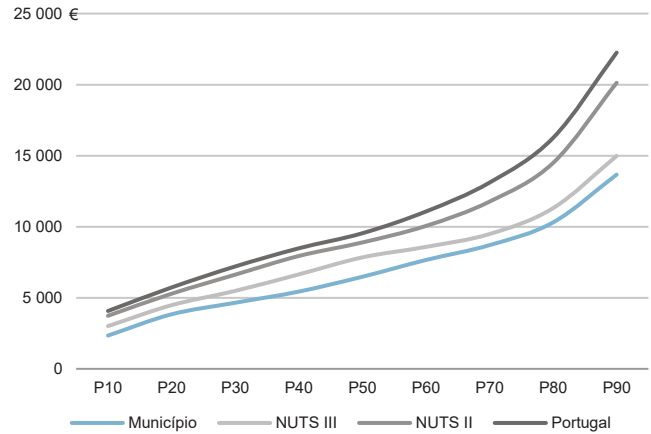
NUTS II: **Norte**

Informação do Município (2019)			
Sujeitos Passivos (N°):	11 689	Rendimento bruto (milhares €):	94 431
		Rendimento bruto deduzido do IRS liquidado (milhares €):	88 369

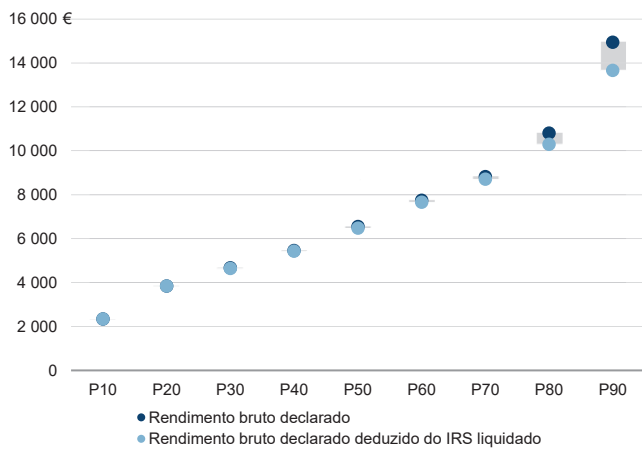
Média e percentis de rendimento bruto declarado por sujeito passivo, 2019



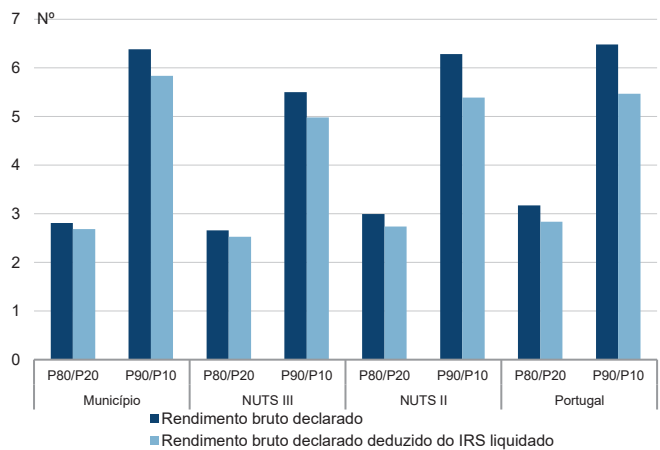
Percentis de rendimento bruto declarado deduzido do IRS liquidado por sujeito passivo, 2019



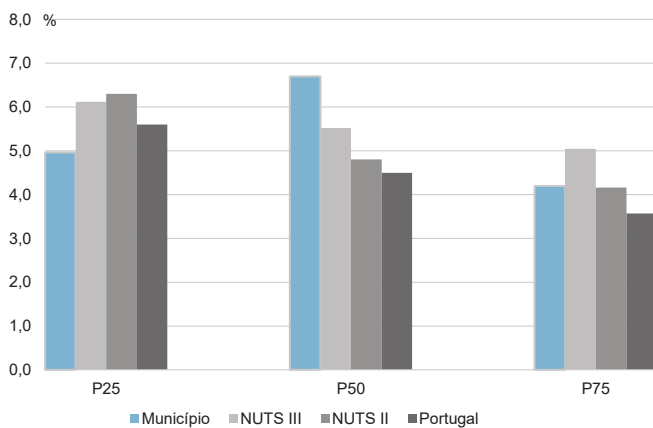
Percentis de rendimento bruto declarado e do rendimento bruto declarado deduzido do IRS liquidado por sujeito passivo, 2019



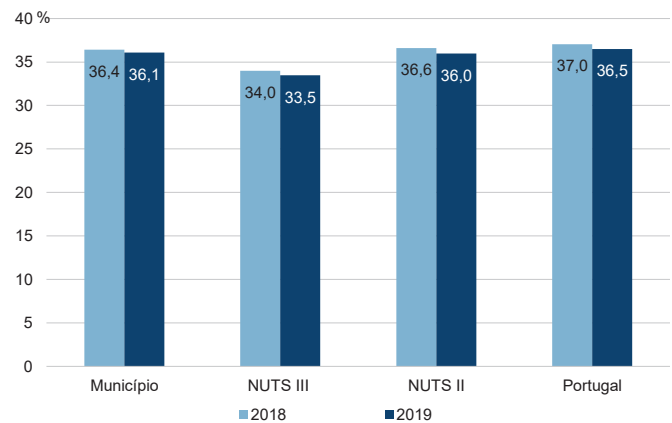
Rácios de desigualdade do rendimento bruto declarado e do rendimento bruto declarado deduzido do IRS liquidado por sujeito passivo, 2019



Taxa de variação anual dos percentis do rendimento bruto declarado deduzido do IRS liquidado por sujeito passivo, 2019



Coefficiente de Gini do rendimento bruto declarado deduzido do IRS liquidado por sujeito passivo, 2018 e 2019



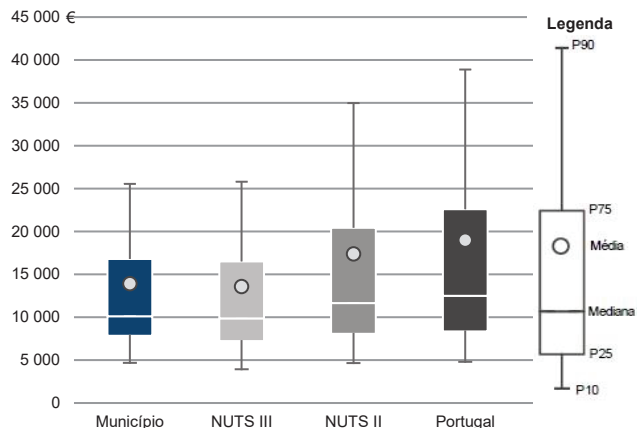
Município: **Felgueiras**

NUTS III: **Tâmega e Sousa**

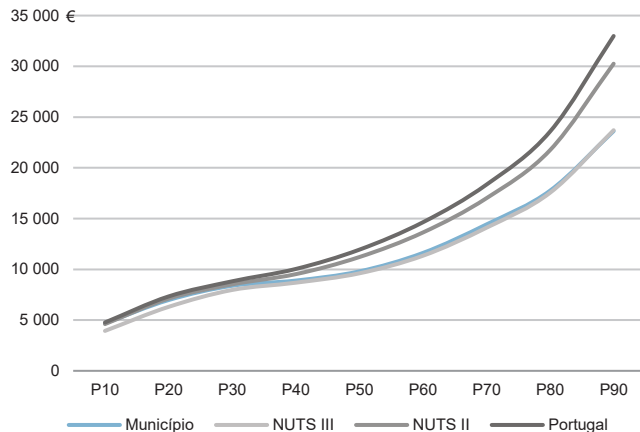
NUTS II: **Norte**

Informação do Município (2019)			
Agregados Fiscais (Nº):	28 309	Rendimento bruto (milhares €):	393 844
		Rendimento bruto deduzido do IRS liquidado (milhares €):	365 882

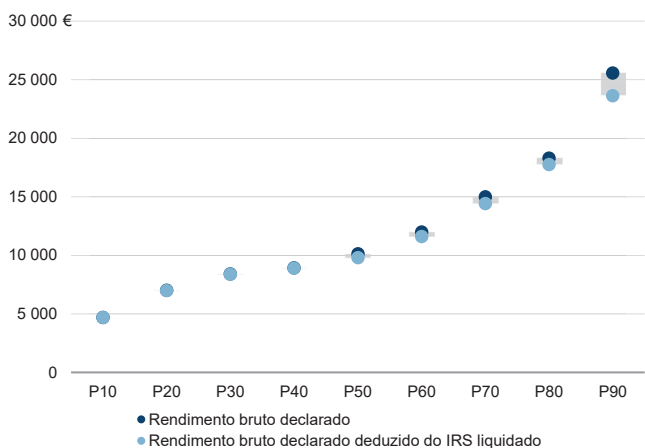
Média e percentis de rendimento bruto declarado por agregado fiscal, 2019



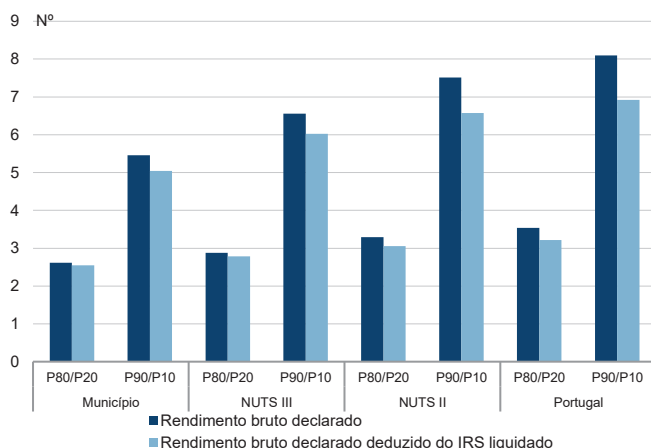
Percentis de rendimento bruto declarado deduzido do IRS liquidado por agregado fiscal, 2019



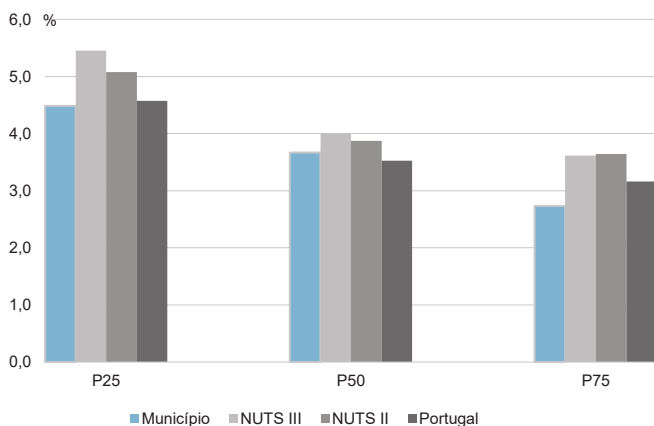
Percentis de rendimento bruto declarado e do rendimento bruto declarado deduzido do IRS liquidado por agregado fiscal, 2019



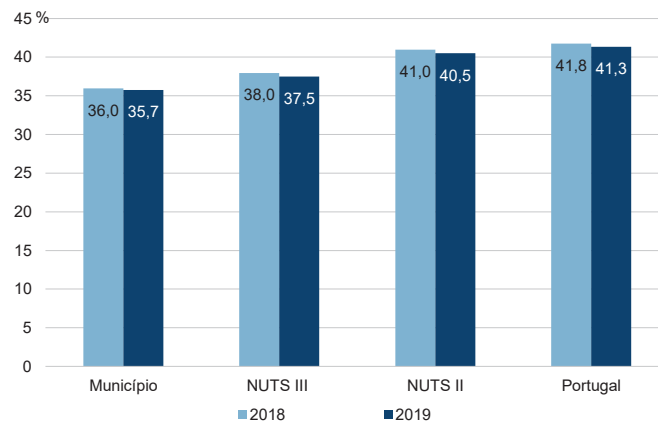
Rácios de desigualdade do rendimento bruto declarado e do rendimento bruto declarado deduzido do IRS liquidado por agregado fiscal, 2019



Taxa de variação anual dos percentis do rendimento bruto declarado deduzido do IRS liquidado por agregado fiscal, 2019



Coefficiente de Gini do rendimento bruto declarado deduzido do IRS liquidado por agregado fiscal, 2018 e 2019



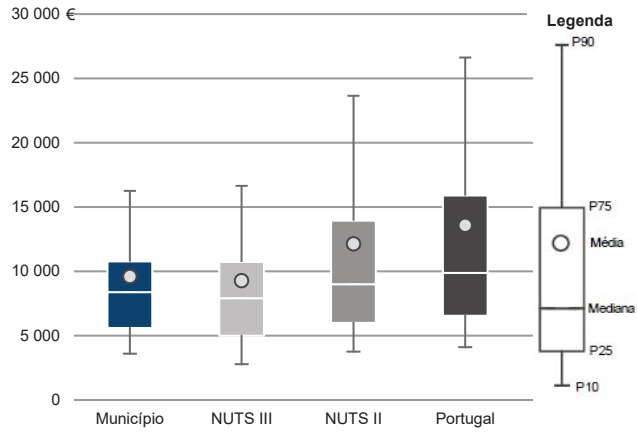
Município: **Felgueiras**

NUTS III: **Tâmega e Sousa**

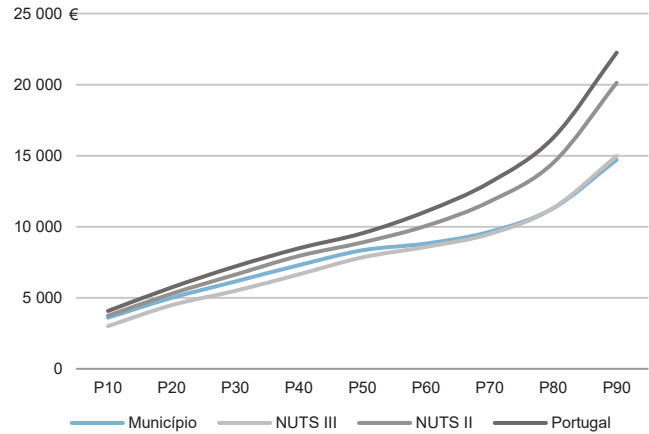
NUTS II: **Norte**

Informação do Município (2019)			
Sujeitos Passivos (N°):	40 979	Rendimento bruto (milhares €):	393 844
		Rendimento bruto deduzido do IRS liquidado (milhares €):	365 882

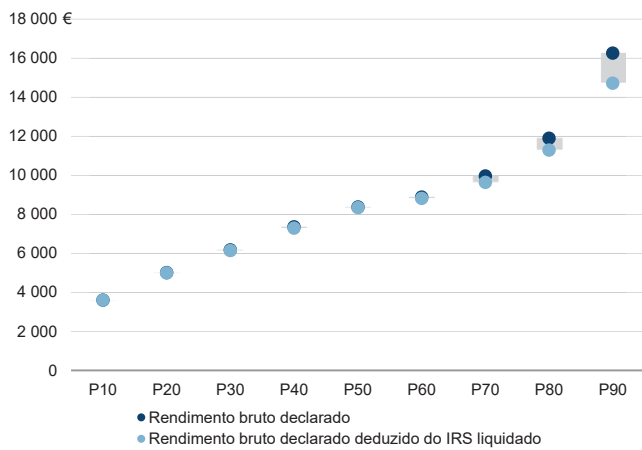
Média e percentis de rendimento bruto declarado por sujeito passivo, 2019



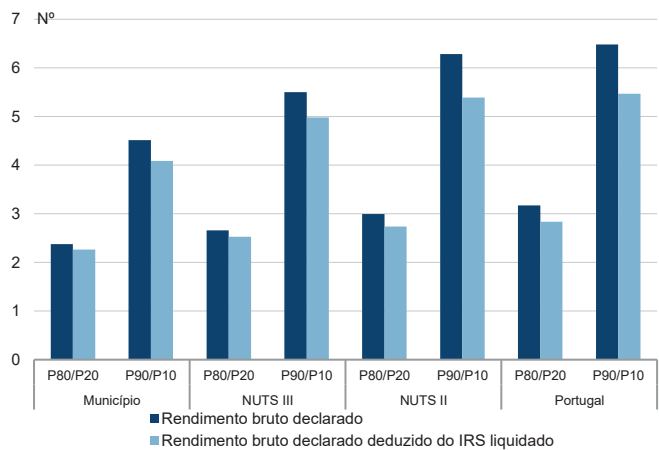
Percentis de rendimento bruto declarado deduzido do IRS liquidado por sujeito passivo, 2019



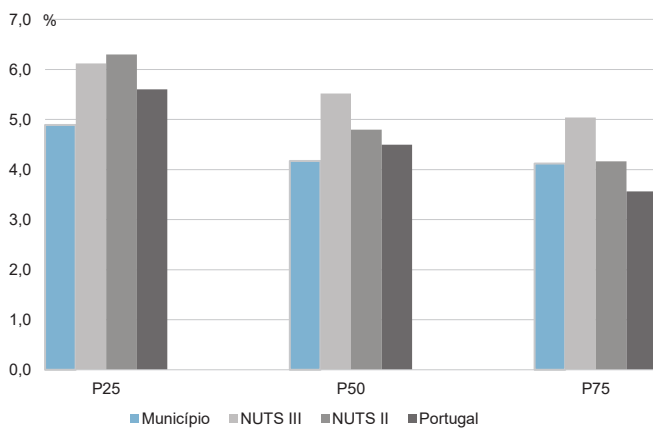
Percentis de rendimento bruto declarado e do rendimento bruto declarado deduzido do IRS liquidado por sujeito passivo, 2019



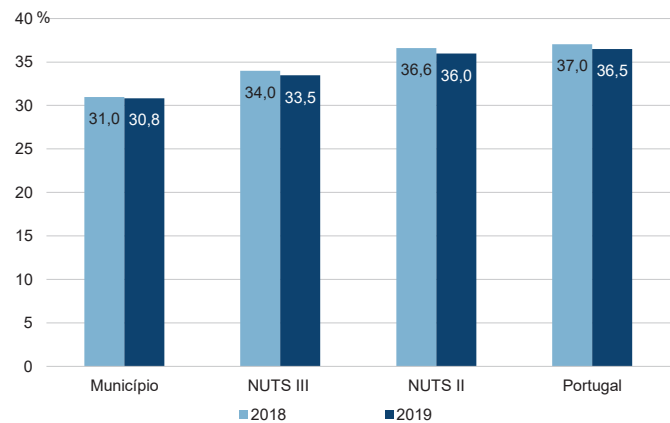
Rácios de desigualdade do rendimento bruto declarado e do rendimento bruto declarado deduzido do IRS liquidado por sujeito passivo, 2019



Taxa de variação anual dos percentis do rendimento bruto declarado deduzido do IRS liquidado por sujeito passivo, 2019



Coefficiente de Gini do rendimento bruto declarado deduzido do IRS liquidado por sujeito passivo, 2018 e 2019



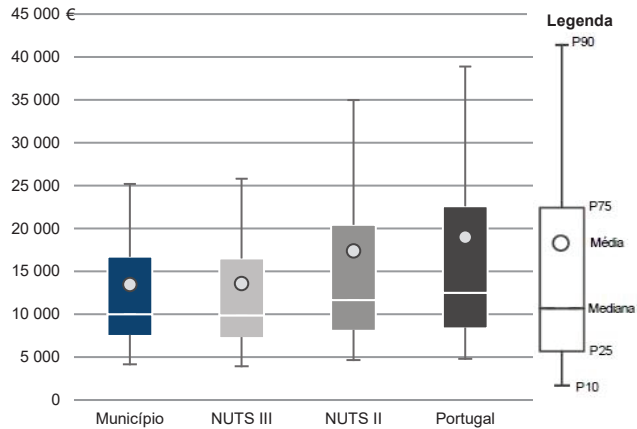
Município: **Lousada**

NUTS III: **Tâmega e Sousa**

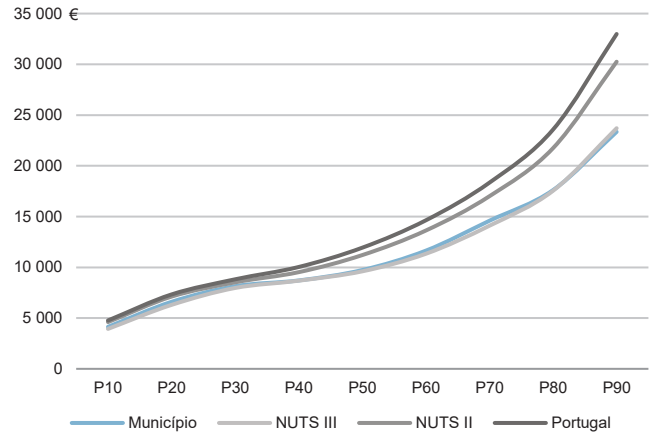
NUTS II: **Norte**

Informação do Município (2019)			
Agregados Fiscais (Nº):	23 274	Rendimento bruto (milhares €):	313 531
		Rendimento bruto deduzido do IRS liquidado (milhares €):	293 727

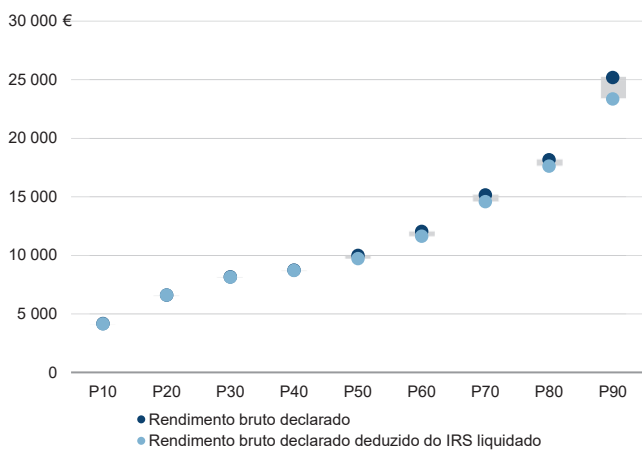
Média e percentis de rendimento bruto declarado por agregado fiscal, 2019



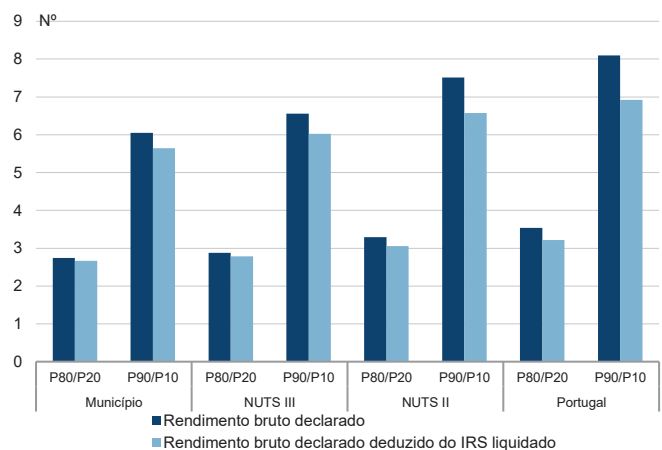
Percentis de rendimento bruto declarado deduzido do IRS liquidado por agregado fiscal, 2019



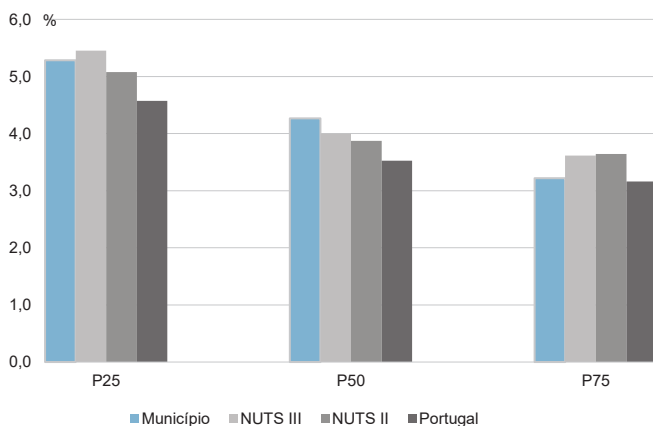
Percentis de rendimento bruto declarado e do rendimento bruto declarado deduzido do IRS liquidado por agregado fiscal, 2019



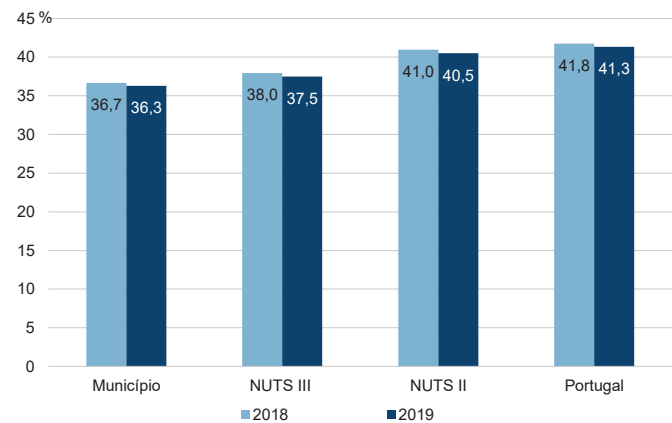
Rácios de desigualdade do rendimento bruto declarado e do rendimento bruto declarado deduzido do IRS liquidado por agregado fiscal, 2019



Taxa de variação anual dos percentis do rendimento bruto declarado deduzido do IRS liquidado por agregado fiscal, 2019



Coefficiente de Gini do rendimento bruto declarado deduzido do IRS liquidado por agregado fiscal, 2018 e 2019



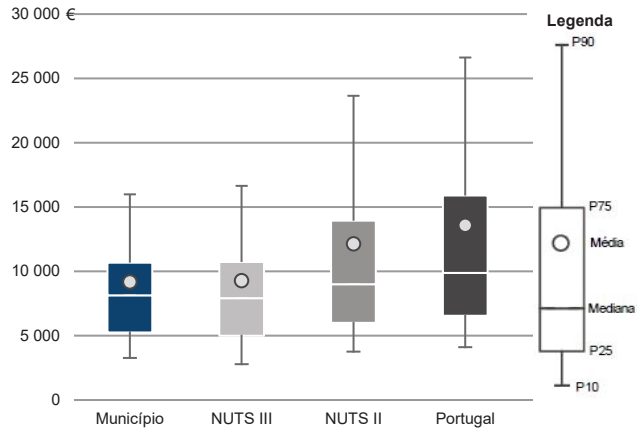
Município: **Lousada**

NUTS III: **Tâmega e Sousa**

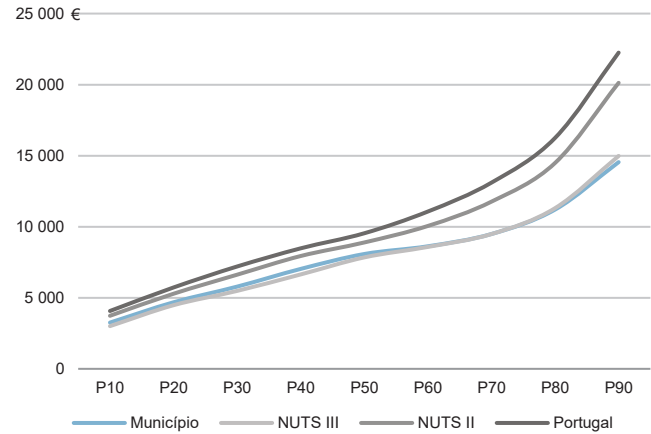
NUTS II: **Norte**

Informação do Município (2019)			
Sujeitos Passivos (Nº):	34 169	Rendimento bruto (milhares €):	313 531
		Rendimento bruto deduzido do IRS liquidado (milhares €):	293 727

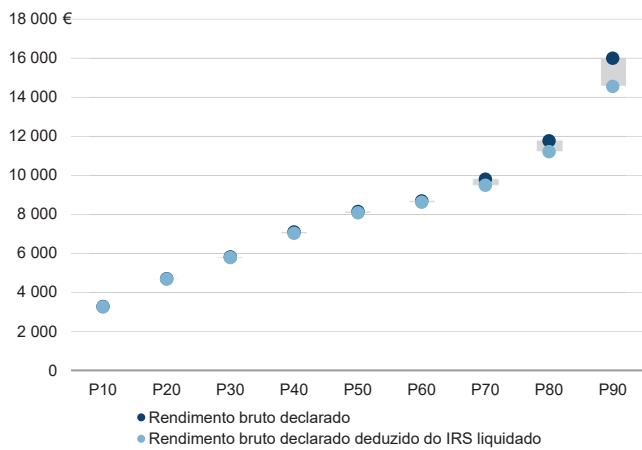
Média e percentis de rendimento bruto declarado por sujeito passivo, 2019



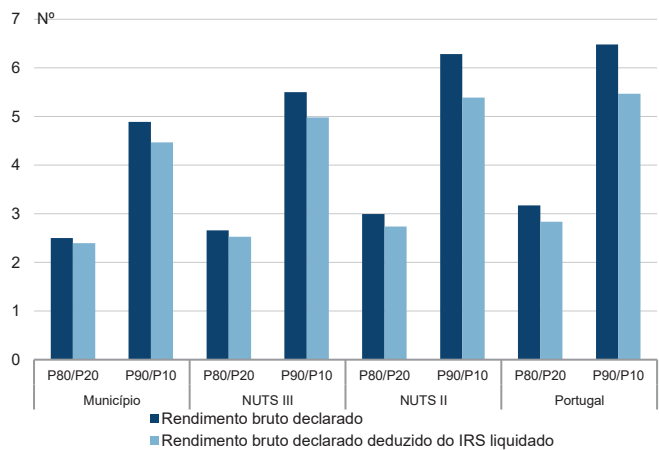
Percentis de rendimento bruto declarado deduzido do IRS liquidado por sujeito passivo, 2019



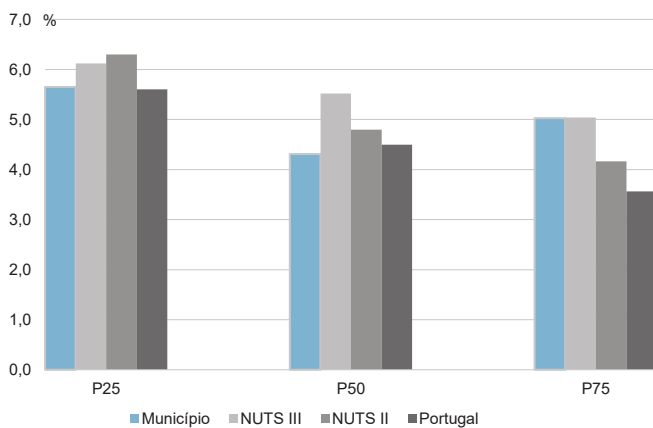
Percentis de rendimento bruto declarado e do rendimento bruto declarado deduzido do IRS liquidado por sujeito passivo, 2019



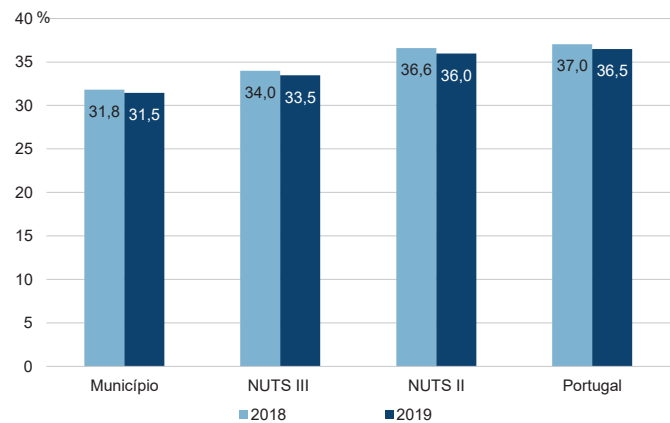
Rácios de desigualdade do rendimento bruto declarado e do rendimento bruto declarado deduzido do IRS liquidado por sujeito passivo, 2019



Taxa de variação anual dos percentis do rendimento bruto declarado deduzido do IRS liquidado por sujeito passivo, 2019



Coefficiente de Gini do rendimento bruto declarado deduzido do IRS liquidado por sujeito passivo, 2018 e 2019



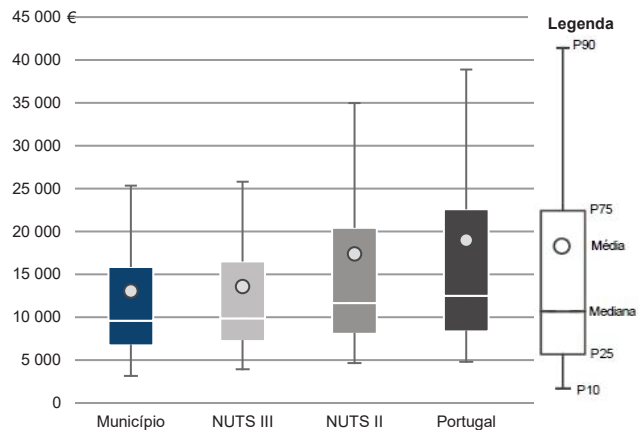
Município: **Marco de Canaveses**

NUTS III: **Tâmega e Sousa**

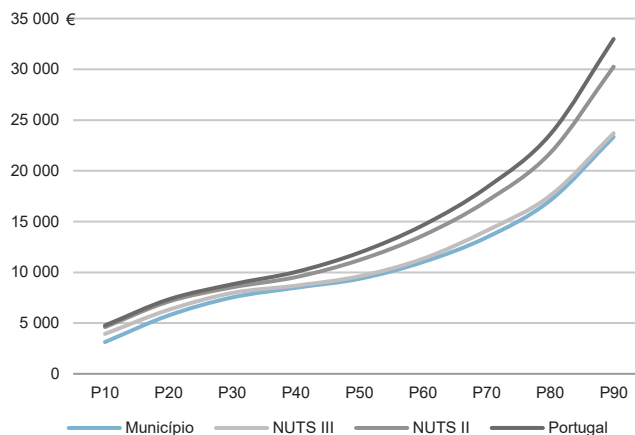
NUTS II: **Norte**

Informação do Município (2019)			
Agregados Fiscais (Nº):	22 619	Rendimento bruto (milhares €):	295 786
		Rendimento bruto deduzido do IRS liquidado (milhares €):	275 074

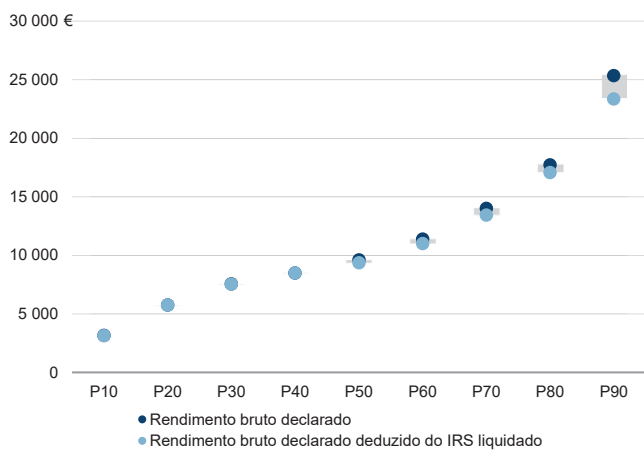
Média e percentis de rendimento bruto declarado por agregado fiscal, 2019



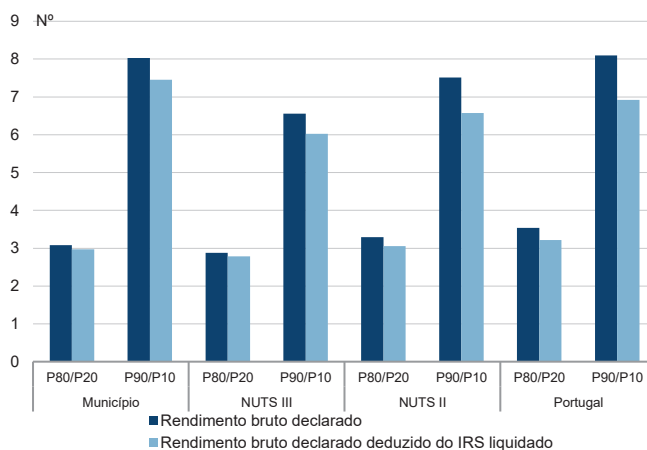
Percentis de rendimento bruto declarado deduzido do IRS liquidado por agregado fiscal, 2019



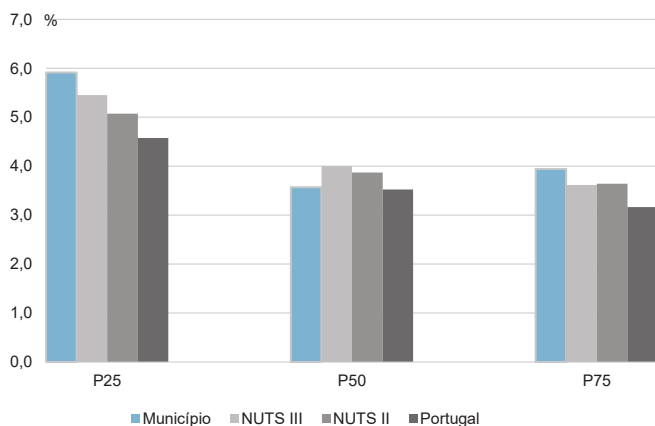
Percentis de rendimento bruto declarado e do rendimento bruto declarado deduzido do IRS liquidado por agregado fiscal, 2019



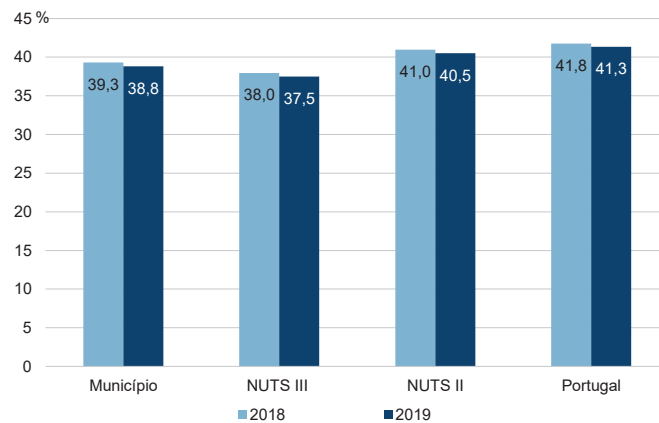
Rácios de desigualdade do rendimento bruto declarado e do rendimento bruto declarado deduzido do IRS liquidado por agregado fiscal, 2019



Taxa de variação anual dos percentis do rendimento bruto declarado deduzido do IRS liquidado por agregado fiscal, 2019



Coefficiente de Gini do rendimento bruto declarado deduzido do IRS liquidado por agregado fiscal, 2018 e 2019



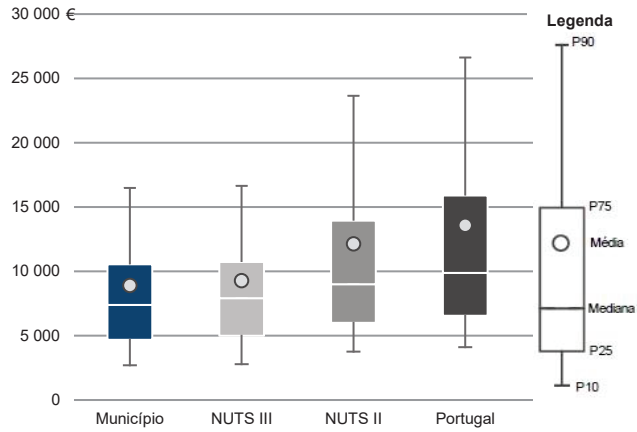
Município: **Marco de Canaveses**

NUTS III: **Tâmega e Sousa**

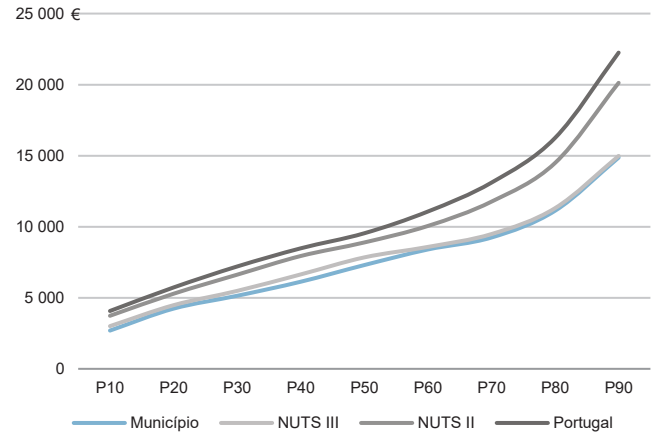
NUTS II: **Norte**

Informação do Município (2019)			
Sujeitos Passivos (Nº):	33 209	Rendimento bruto (milhares €):	295 786
		Rendimento bruto deduzido do IRS liquidado (milhares €):	275 074

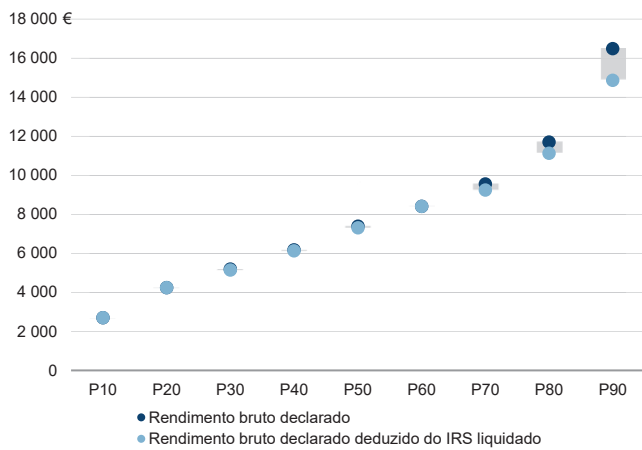
Média e percentis de rendimento bruto declarado por sujeito passivo, 2019



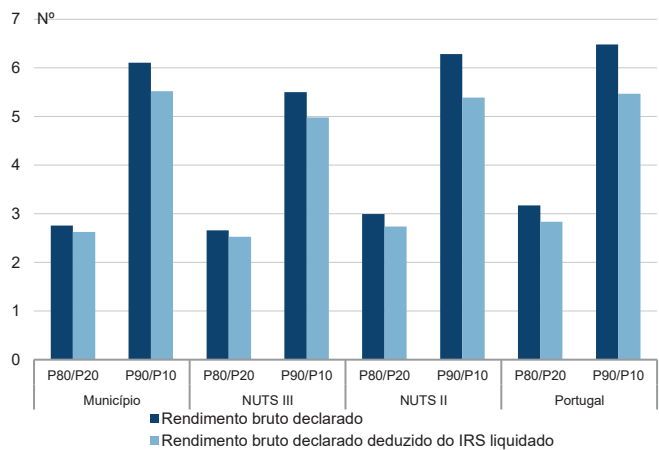
Percentis de rendimento bruto declarado deduzido do IRS liquidado por sujeito passivo, 2019



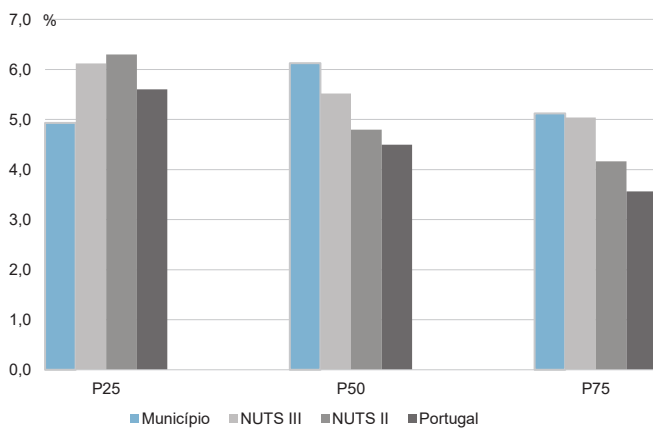
Percentis de rendimento bruto declarado e do rendimento bruto declarado deduzido do IRS liquidado por sujeito passivo, 2019



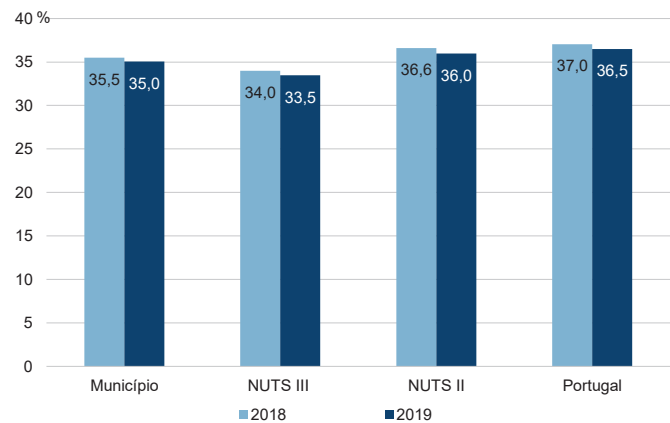
Rádios de desigualdade do rendimento bruto declarado e do rendimento bruto declarado deduzido do IRS liquidado por sujeito passivo, 2019



Taxa de variação anual dos percentis do rendimento bruto declarado deduzido do IRS liquidado por sujeito passivo, 2019



Coefficiente de Gini do rendimento bruto declarado deduzido do IRS liquidado por sujeito passivo, 2018 e 2019



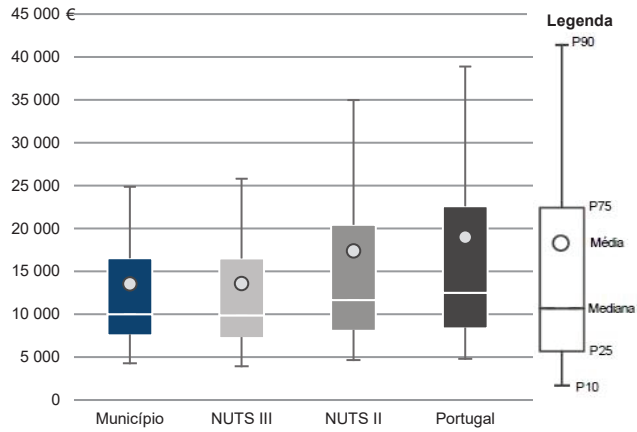
Município: **Paços de Ferreira**

NUTS III: **Tâmega e Sousa**

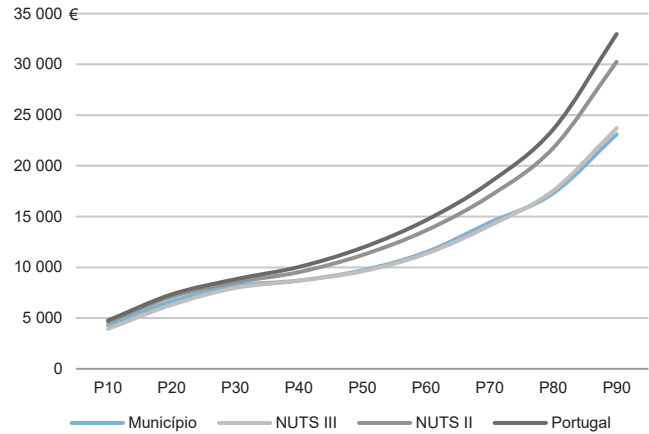
NUTS II: **Norte**

Informação do Município (2019)			
Agregados Fiscais (Nº):	26 883	Rendimento bruto (milhares €):	363 953
		Rendimento bruto deduzido do IRS liquidado (milhares €):	339 964

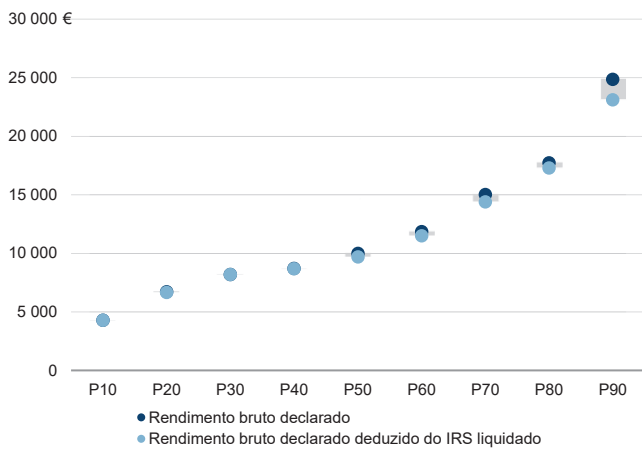
Média e percentis de rendimento bruto declarado por agregado fiscal, 2019



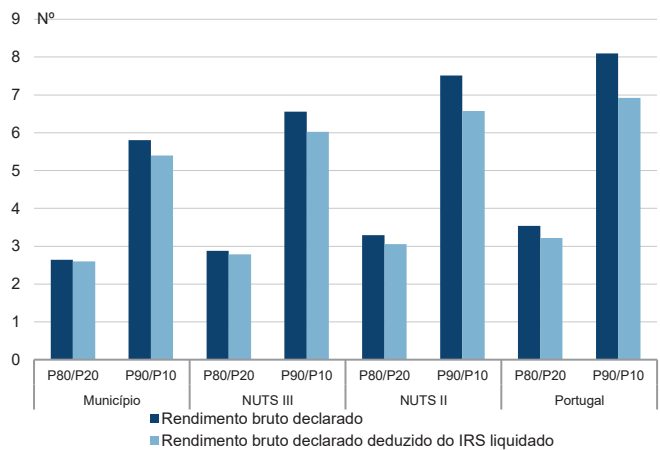
Percentis de rendimento bruto declarado deduzido do IRS liquidado por agregado fiscal, 2019



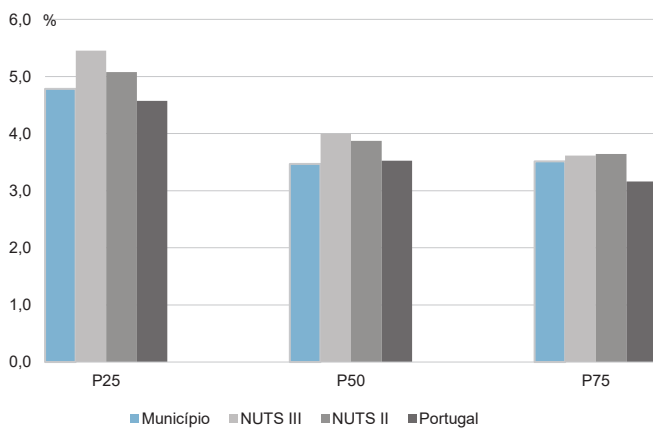
Percentis de rendimento bruto declarado e do rendimento bruto declarado deduzido do IRS liquidado por agregado fiscal, 2019



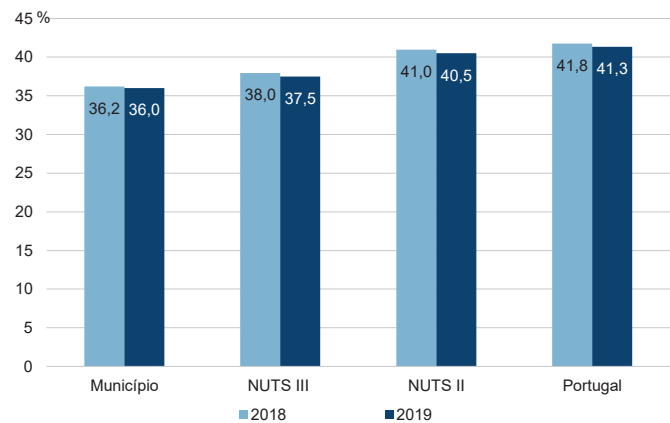
Rácios de desigualdade do rendimento bruto declarado e do rendimento bruto declarado deduzido do IRS liquidado por agregado fiscal, 2019



Taxa de variação anual dos percentis do rendimento bruto declarado deduzido do IRS liquidado por agregado fiscal, 2019



Coefficiente de Gini do rendimento bruto declarado deduzido do IRS liquidado por agregado fiscal, 2018 e 2019



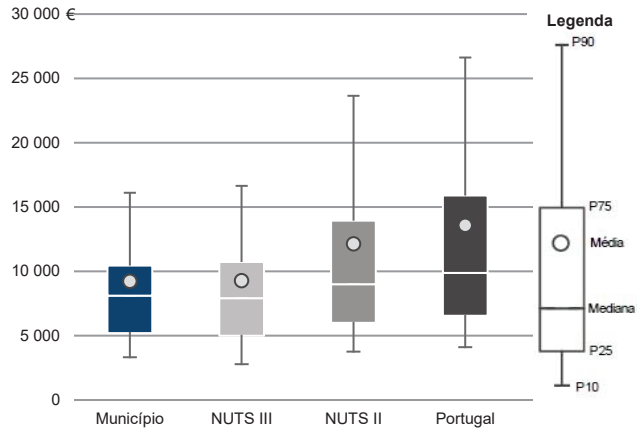
Município: **Paços de Ferreira**

NUTS III: **Tâmega e Sousa**

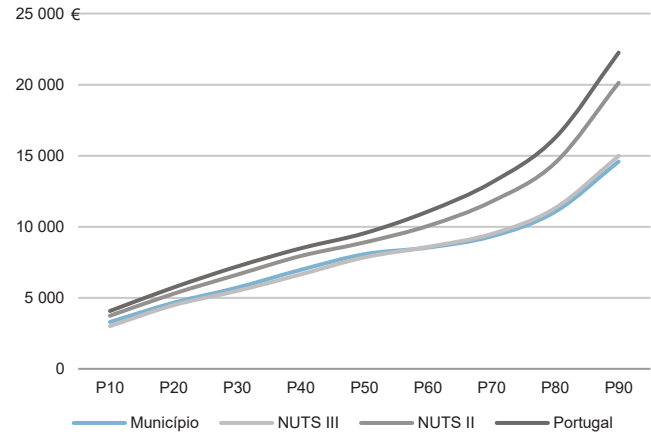
NUTS II: **Norte**

Informação do Município (2019)			
Sujeitos Passivos (Nº):	39 437	Rendimento bruto (milhares €):	363 953
		Rendimento bruto deduzido do IRS liquidado (milhares €):	339 964

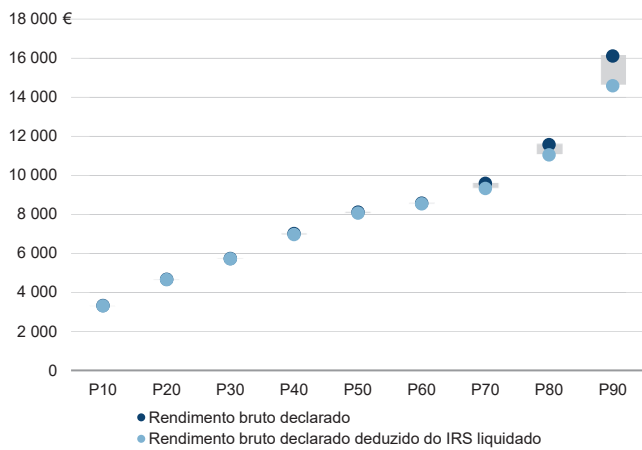
Média e percentis de rendimento bruto declarado por sujeito passivo, 2019



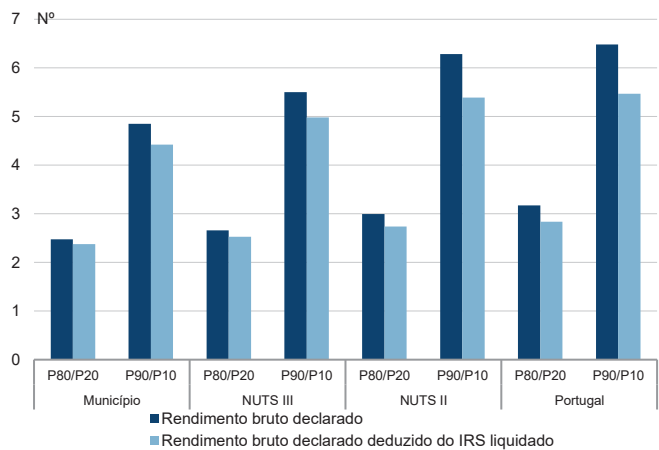
Percentis de rendimento bruto declarado deduzido do IRS liquidado por sujeito passivo, 2019



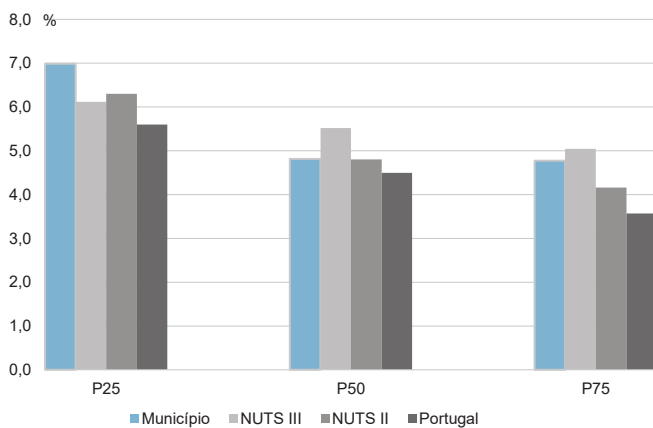
Percentis de rendimento bruto declarado e do rendimento bruto declarado deduzido do IRS liquidado por sujeito passivo, 2019



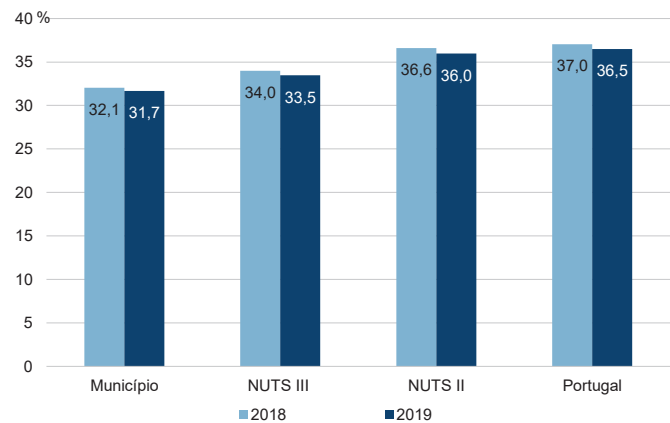
Rácios de desigualdade do rendimento bruto declarado e do rendimento bruto declarado deduzido do IRS liquidado por sujeito passivo, 2019



Taxa de variação anual dos percentis do rendimento bruto declarado deduzido do IRS liquidado por sujeito passivo, 2019



Coefficiente de Gini do rendimento bruto declarado deduzido do IRS liquidado por sujeito passivo, 2018 e 2019



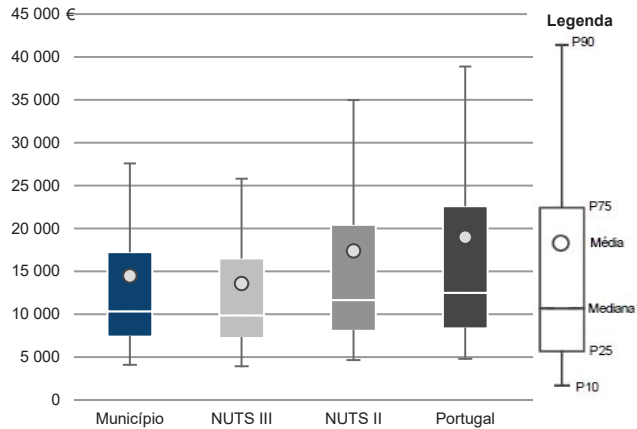
Município: **Penafiel**

NUTS III: **Tâmega e Sousa**

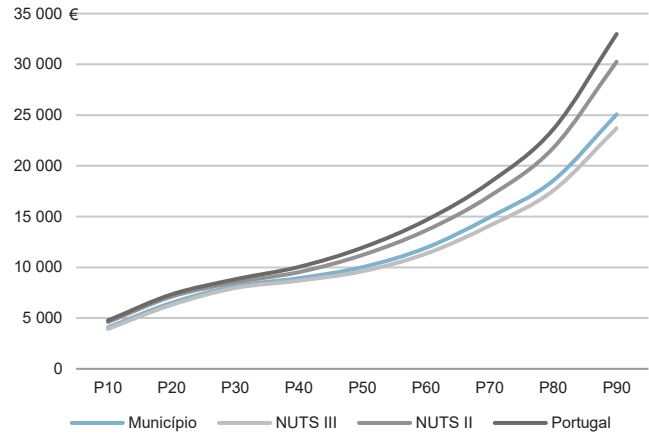
NUTS II: **Norte**

Informação do Município (2019)			
Agregados Fiscais (Nº):	33 489	Rendimento bruto (milhares €):	484 356
		Rendimento bruto deduzido do IRS liquidado (milhares €):	445 103

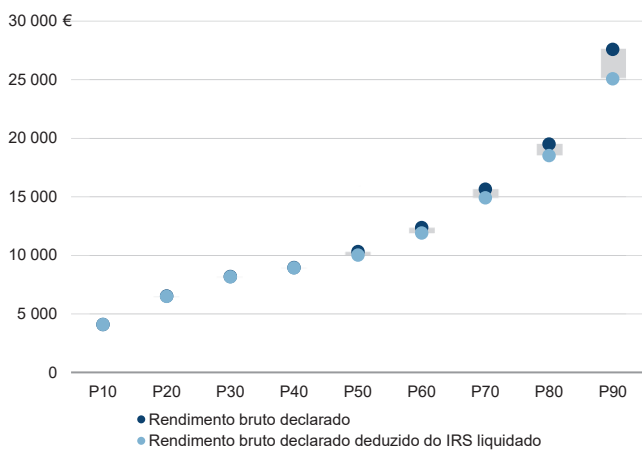
Média e percentis de rendimento bruto declarado por agregado fiscal, 2019



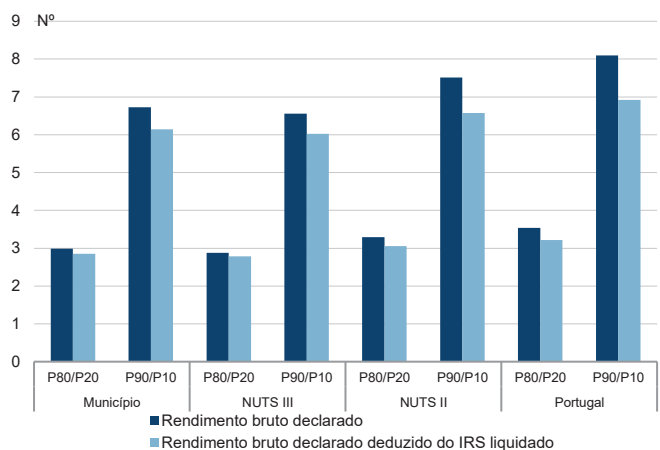
Percentis de rendimento bruto declarado deduzido do IRS liquidado por agregado fiscal, 2019



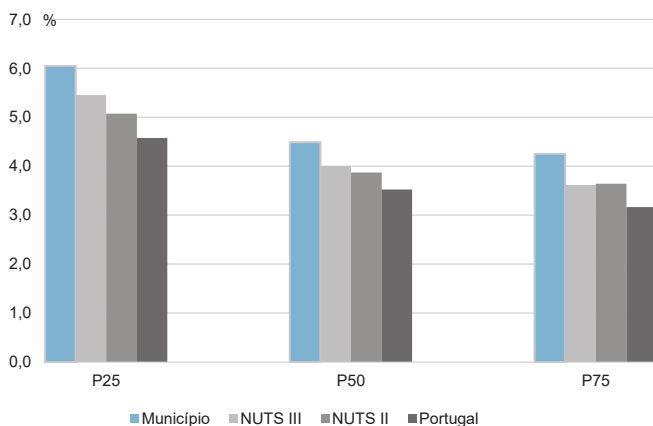
Percentis de rendimento bruto declarado e do rendimento bruto declarado deduzido do IRS liquidado por agregado fiscal, 2019



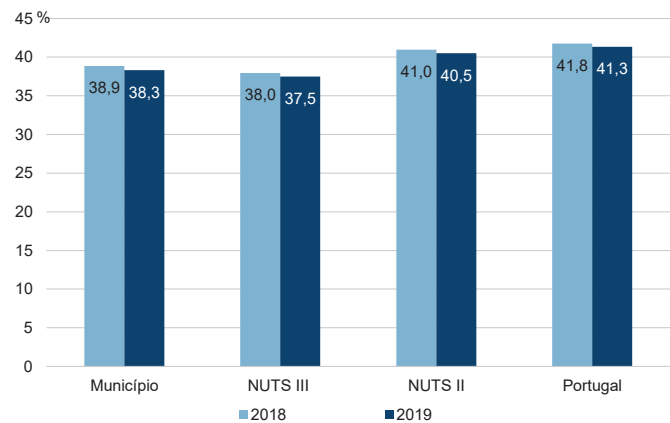
Rádios de desigualdade do rendimento bruto declarado e do rendimento bruto declarado deduzido do IRS liquidado por agregado fiscal, 2019



Taxa de variação anual dos percentis do rendimento bruto declarado deduzido do IRS liquidado por agregado fiscal, 2019



Coefficiente de Gini do rendimento bruto declarado deduzido do IRS liquidado por agregado fiscal, 2018 e 2019



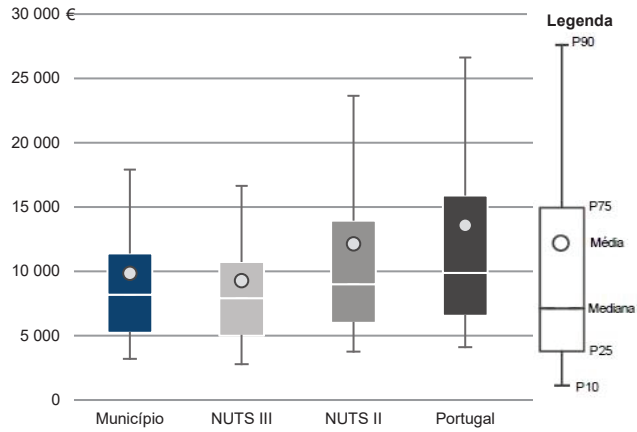
Município: **Penafiel**

NUTS III: **Tâmega e Sousa**

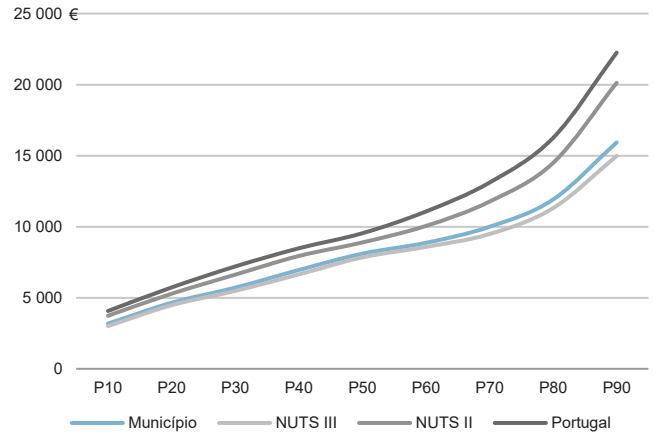
NUTS II: **Norte**

Informação do Município (2019)			
Sujeitos Passivos (Nº):	49 154	Rendimento bruto (milhares €):	484 356
		Rendimento bruto deduzido do IRS liquidado (milhares €):	445 103

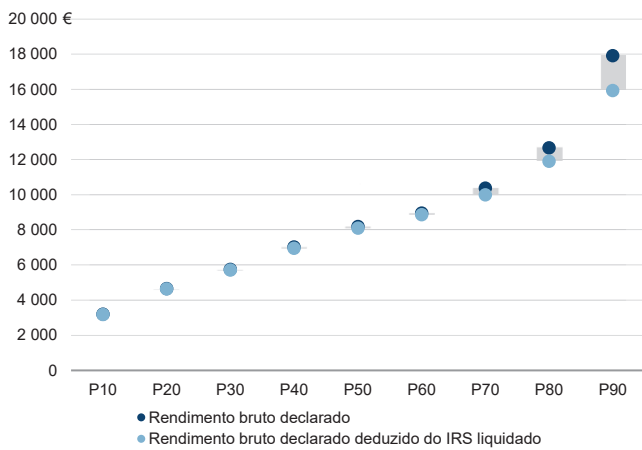
Média e percentis de rendimento bruto declarado por sujeito passivo, 2019



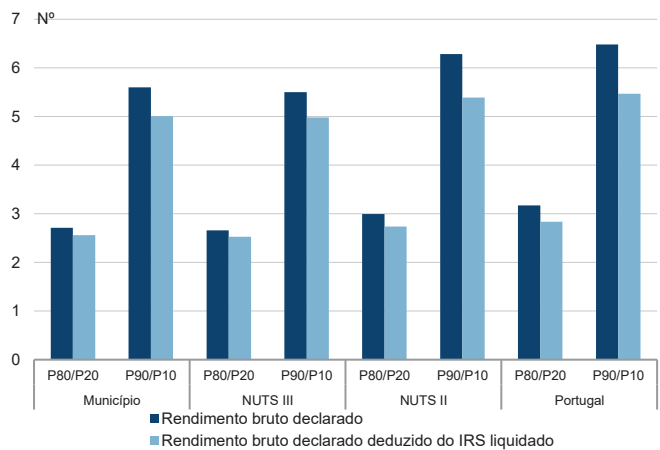
Percentis de rendimento bruto declarado deduzido do IRS liquidado por sujeito passivo, 2019



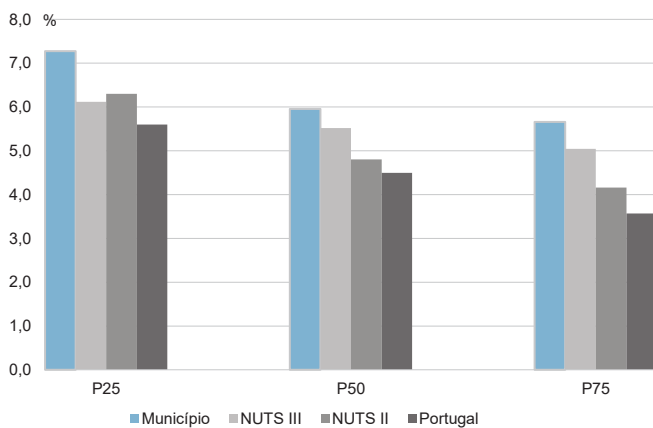
Percentis de rendimento bruto declarado e do rendimento bruto declarado deduzido do IRS liquidado por sujeito passivo, 2019



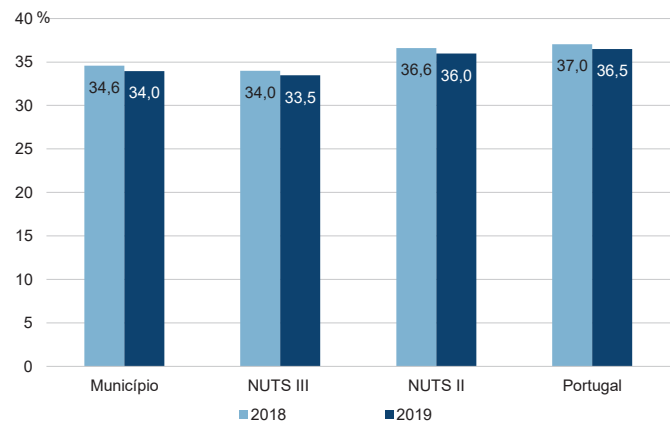
Rádios de desigualdade do rendimento bruto declarado e do rendimento bruto declarado deduzido do IRS liquidado por sujeito passivo, 2019



Taxa de variação anual dos percentis do rendimento bruto declarado deduzido do IRS liquidado por sujeito passivo, 2019



Coefficiente de Gini do rendimento bruto declarado deduzido do IRS liquidado por sujeito passivo, 2018 e 2019



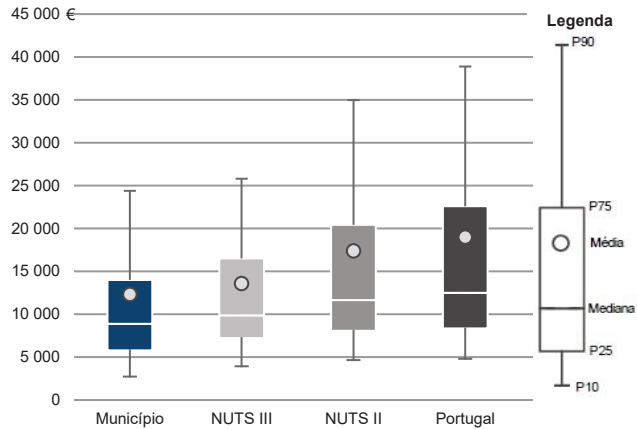
Município: **Resende**

NUTS III: **Tâmega e Sousa**

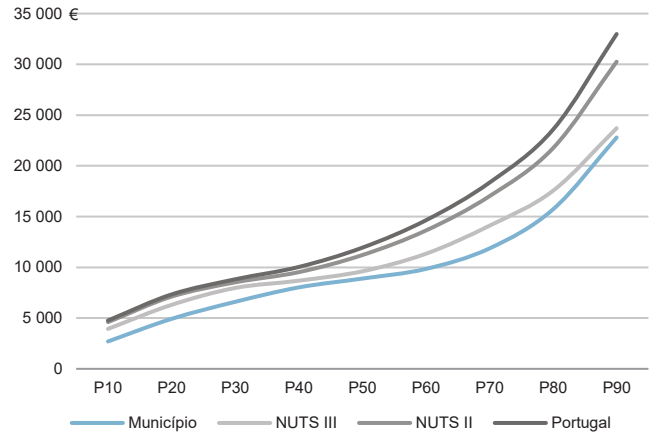
NUTS II: **Norte**

Informação do Município (2019)			
Agregados Fiscais (Nº):	4 344	Rendimento bruto (milhares €):	53 553
		Rendimento bruto deduzido do IRS liquidado (milhares €):	49 502

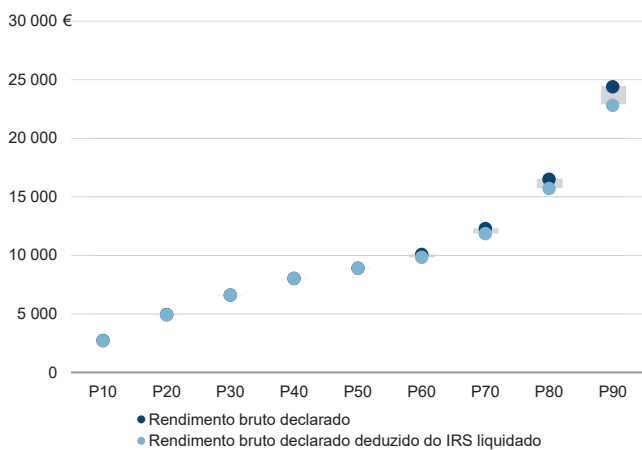
Média e percentis de rendimento bruto declarado por agregado fiscal, 2019



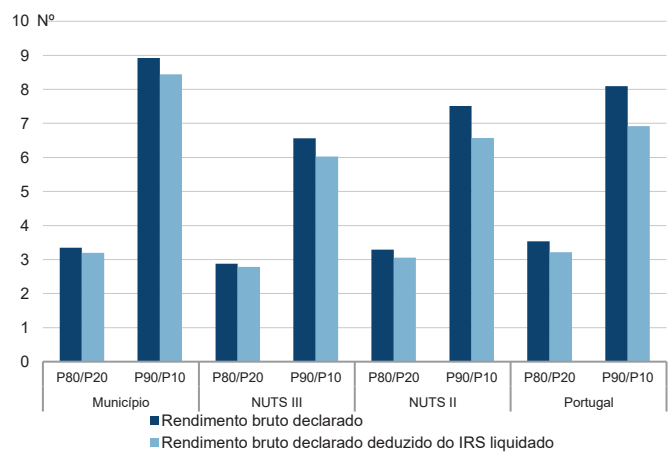
Percentis de rendimento bruto declarado deduzido do IRS liquidado por agregado fiscal, 2019



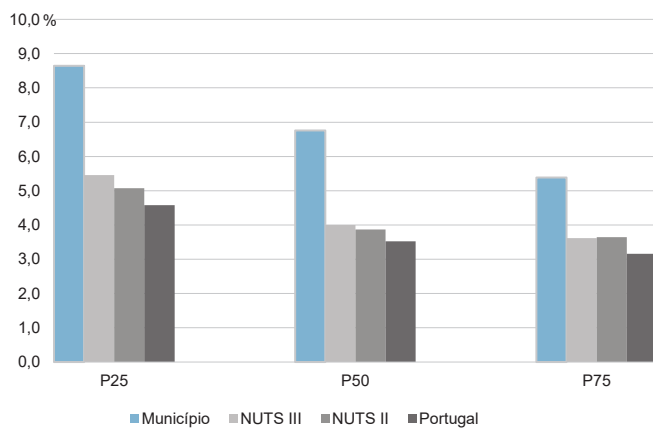
Percentis de rendimento bruto declarado e do rendimento bruto declarado deduzido do IRS liquidado por agregado fiscal, 2019



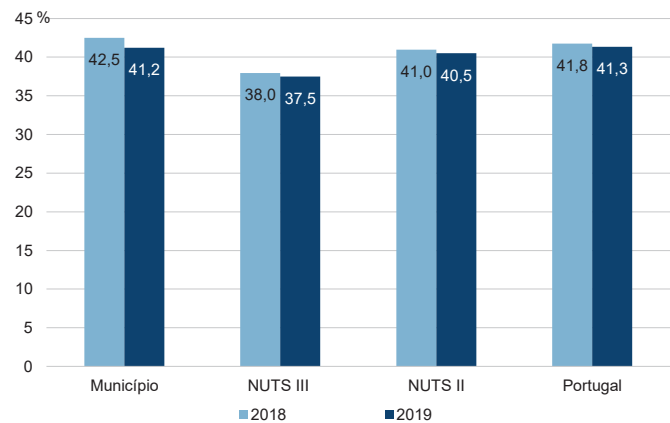
Rácios de desigualdade do rendimento bruto declarado e do rendimento bruto declarado deduzido do IRS liquidado por agregado fiscal, 2019



Taxa de variação anual dos percentis do rendimento bruto declarado deduzido do IRS liquidado por agregado fiscal, 2019



Coefficiente de Gini do rendimento bruto declarado deduzido do IRS liquidado por agregado fiscal, 2018 e 2019



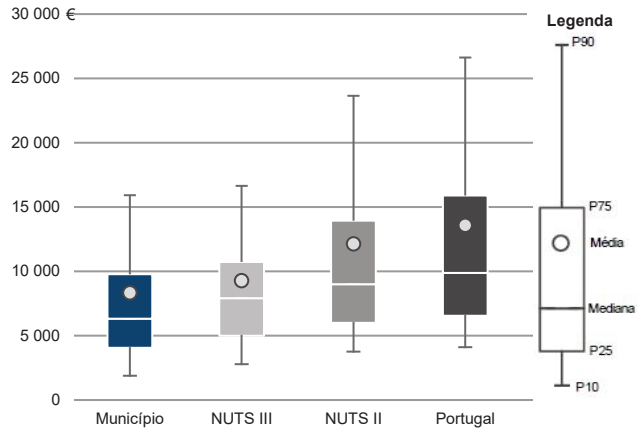
Município: **Resende**

NUTS III: **Tâmega e Sousa**

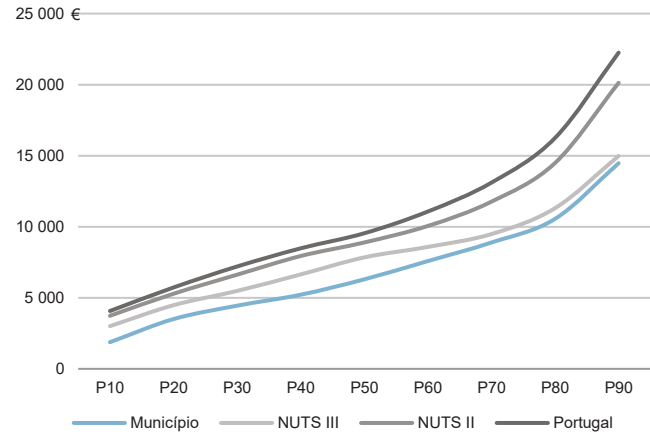
NUTS II: **Norte**

Informação do Município (2019)			
Sujeitos Passivos (N°):	6 431	Rendimento bruto (milhares €):	53 553
		Rendimento bruto deduzido do IRS liquidado (milhares €):	49 502

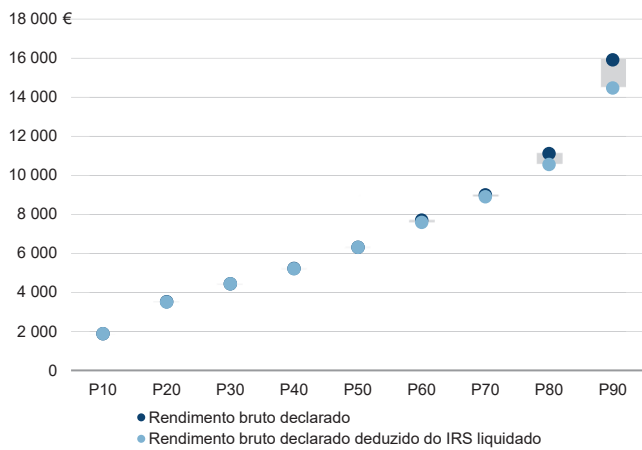
Média e percentis de rendimento bruto declarado por sujeito passivo, 2019



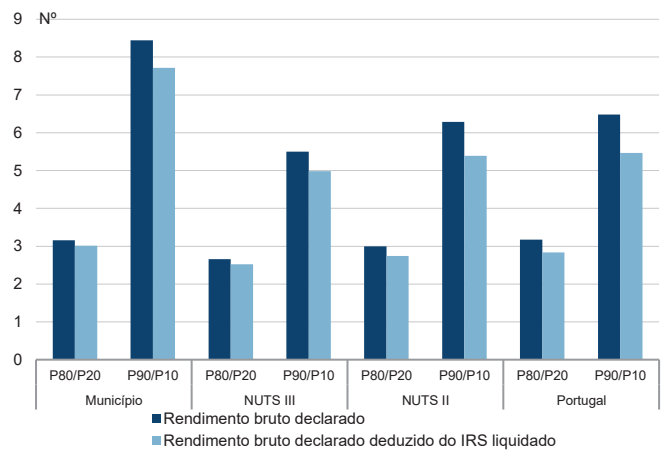
Percentis de rendimento bruto declarado deduzido do IRS liquidado por sujeito passivo, 2019



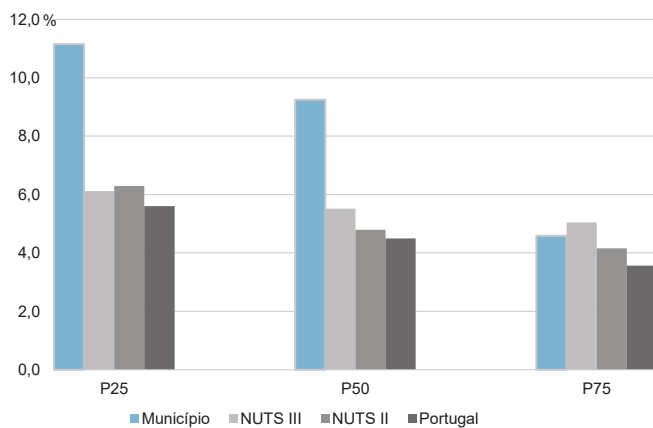
Percentis de rendimento bruto declarado e do rendimento bruto declarado deduzido do IRS liquidado por sujeito passivo, 2019



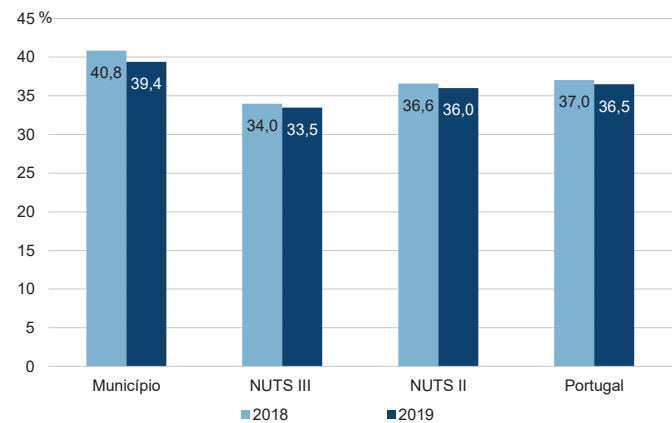
Rácios de desigualdade do rendimento bruto declarado e do rendimento bruto declarado deduzido do IRS liquidado por sujeito passivo, 2019



Taxa de variação anual dos percentis do rendimento bruto declarado deduzido do IRS liquidado por sujeito passivo, 2019



Coefficiente de Gini do rendimento bruto declarado deduzido do IRS liquidado por sujeito passivo, 2018 e 2019



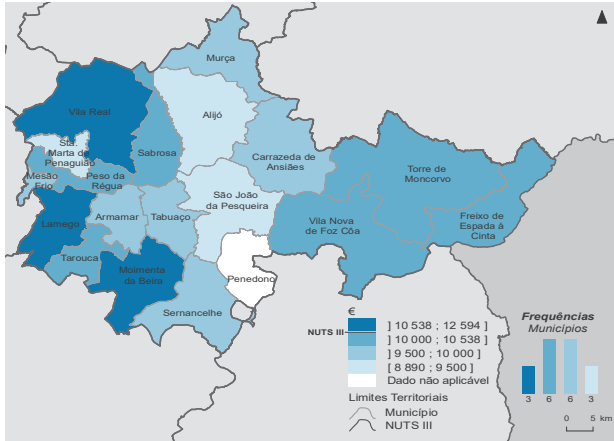
NUTS III: Douro

NUTS II: Norte

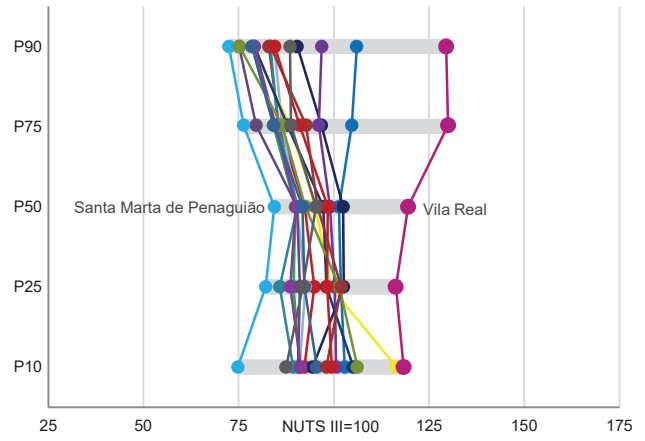
Informação da NUTS III (2019)

Agregados Fiscais (N°): 85 275	Rendimento bruto (milhares €): 1 346 271	Rendimento bruto deduzido do IRS liquidado (milhares €): 1 215 651
---------------------------------------	---	---

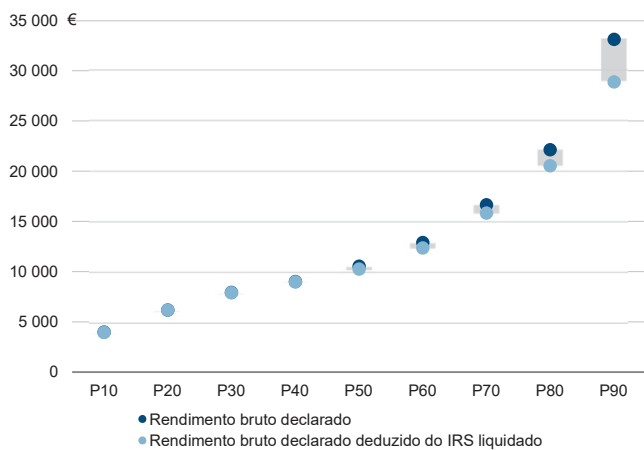
Valor mediano do rendimento bruto declarado por agregado fiscal, 2019



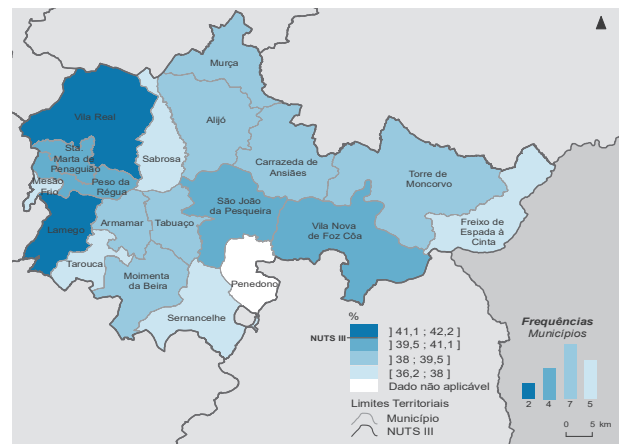
Percentis de rendimento bruto declarado por agregado fiscal (NUTS III=100) nos municípios, 2019



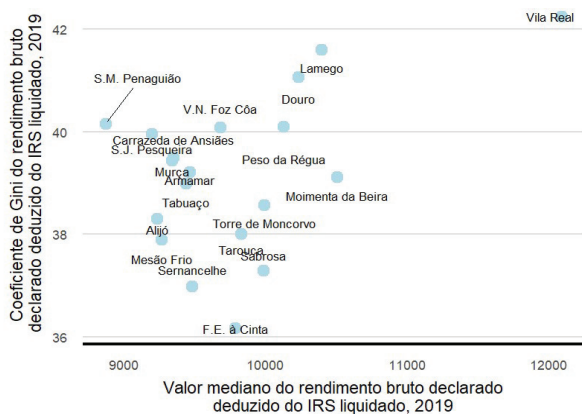
Percentis de rendimento bruto declarado e do rendimento bruto declarado deduzido do IRS liquidado por agregado fiscal, 2019



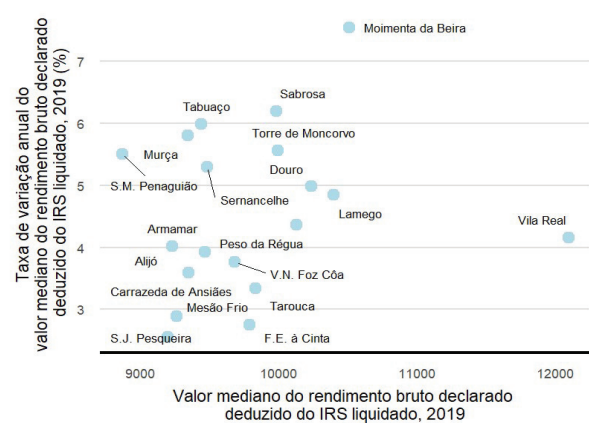
Coefficiente de Gini do rendimento bruto declarado deduzido do IRS liquidado por agregado fiscal, 2019



Mediana e Coeficiente de Gini do rendimento bruto declarado deduzido do IRS liquidado por agregado fiscal, 2019



Mediana e taxa de variação anual do rendimento bruto declarado deduzido do IRS liquidado por agregado fiscal, 2019

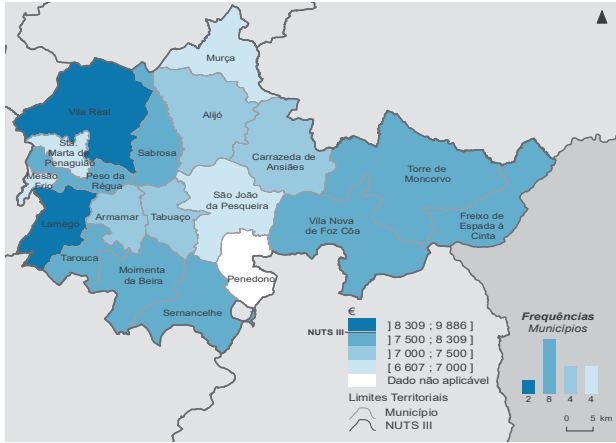


NUTS II/NUTS III: **Douro**

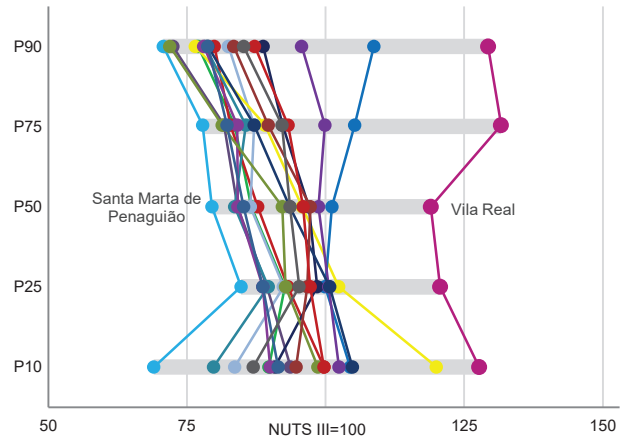
NUTS II: **Norte**

Informação da NUTS III (2019)			
Sujeitos Passivos (Nº):	124 840	Rendimento bruto (milhares €):	1 346 271
		Rendimento bruto deduzido do IRS liquidado (milhares €):	1 215 651

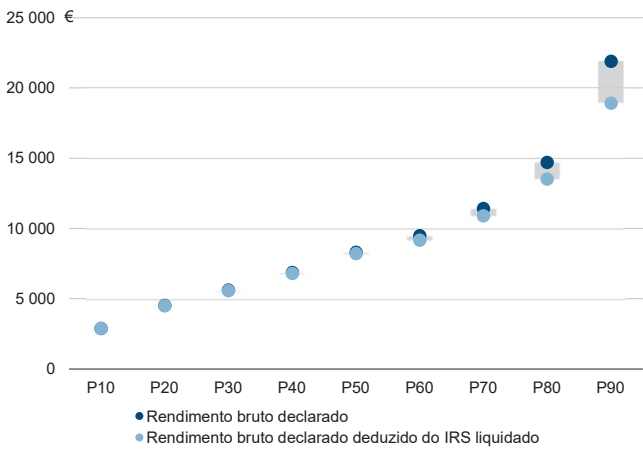
Valor mediano do rendimento bruto declarado por sujeito passivo, 2019



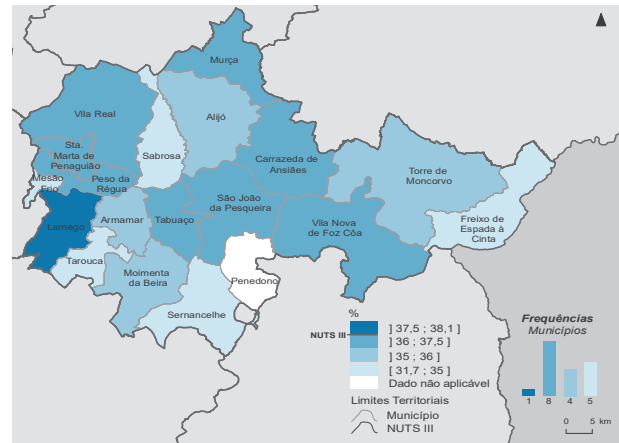
Percentis de rendimento bruto declarado por sujeito passivo (NUTS III=100) nos municípios, 2019



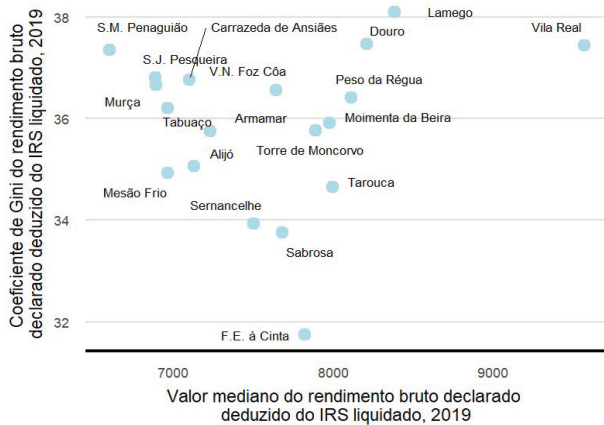
Percentis de rendimento bruto declarado e do rendimento bruto declarado deduzido do IRS liquidado por sujeito passivo, 2019



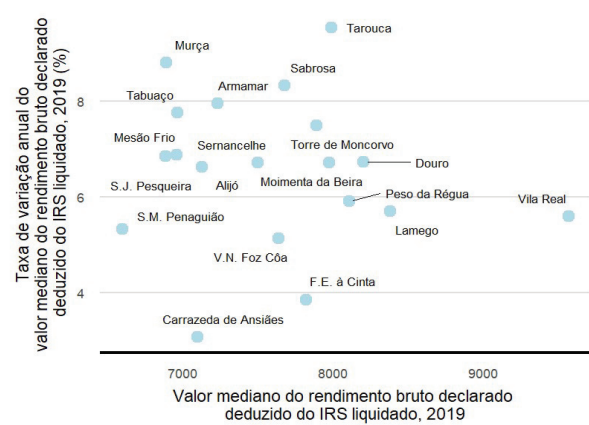
Coefficiente de Gini do rendimento bruto declarado deduzido do IRS liquidado por sujeito passivo, 2019



Mediana e Coeficiente de Gini do rendimento bruto declarado deduzido do IRS liquidado por sujeito passivo, 2019



Mediana e taxa de variação anual do rendimento bruto declarado deduzido do IRS liquidado por sujeito passivo, 2019



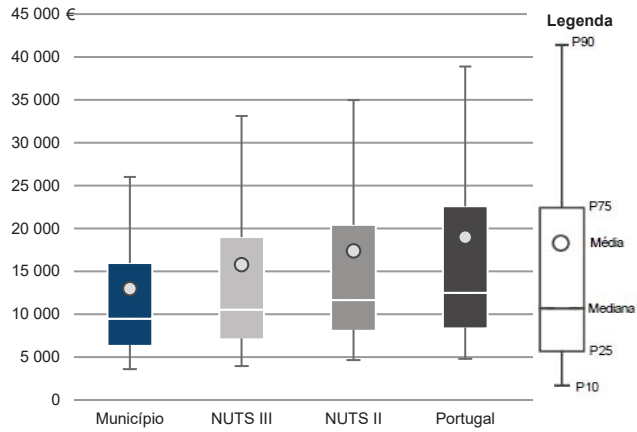
Município: **Alijó**

NUTS III: **Douro**

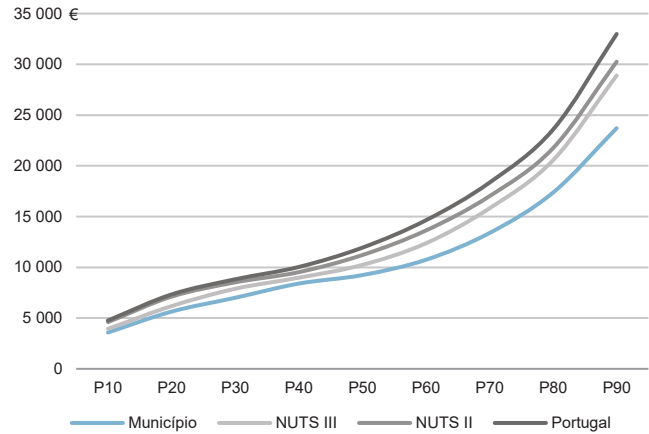
NUTS II: **Norte**

Informação do Município (2019)			
Agregados Fiscais (Nº):	5 168	Rendimento bruto (milhares €):	67 102
		Rendimento bruto deduzido do IRS liquidado (milhares €):	62 206

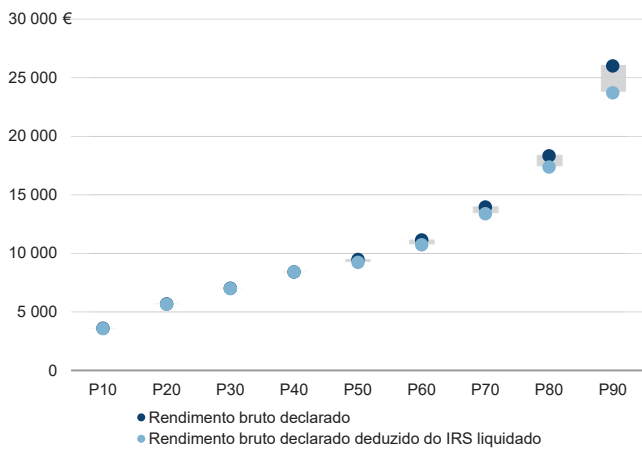
Média e percentis de rendimento bruto declarado por agregado fiscal, 2019



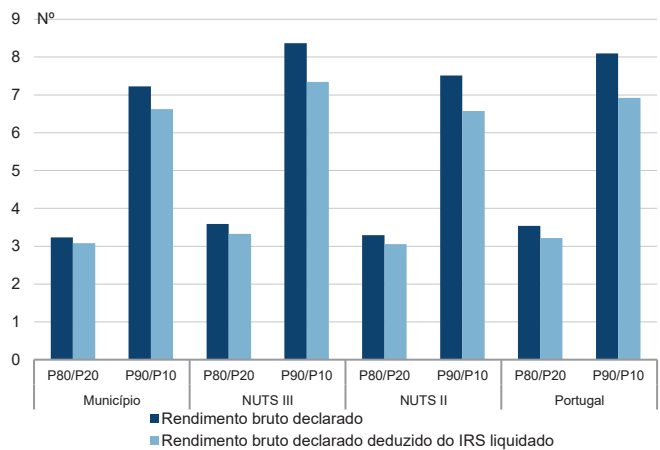
Percentis de rendimento bruto declarado deduzido do IRS liquidado por agregado fiscal, 2019



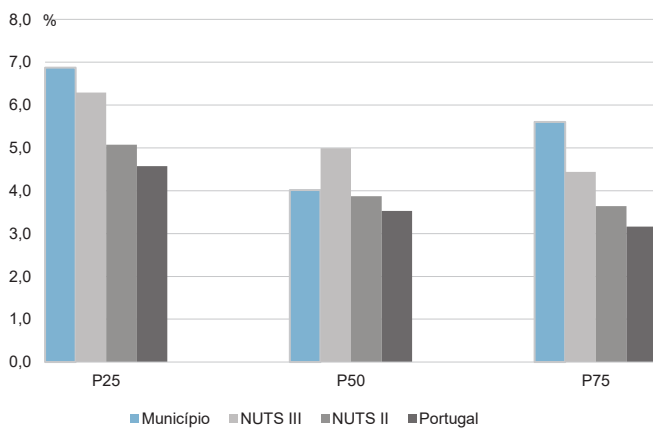
Percentis de rendimento bruto declarado e do rendimento bruto declarado deduzido do IRS liquidado por agregado fiscal, 2019



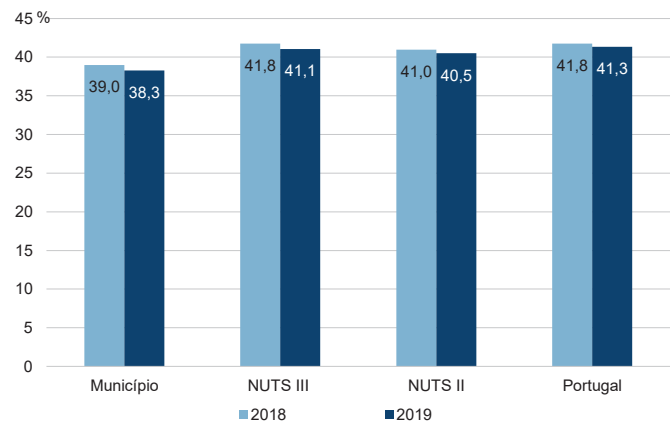
Rácios de desigualdade do rendimento bruto declarado e do rendimento bruto declarado deduzido do IRS liquidado por agregado fiscal, 2019



Taxa de variação anual dos percentis do rendimento bruto declarado deduzido do IRS liquidado por agregado fiscal, 2019



Coefficiente de Gini do rendimento bruto declarado deduzido do IRS liquidado por agregado fiscal, 2018 e 2019



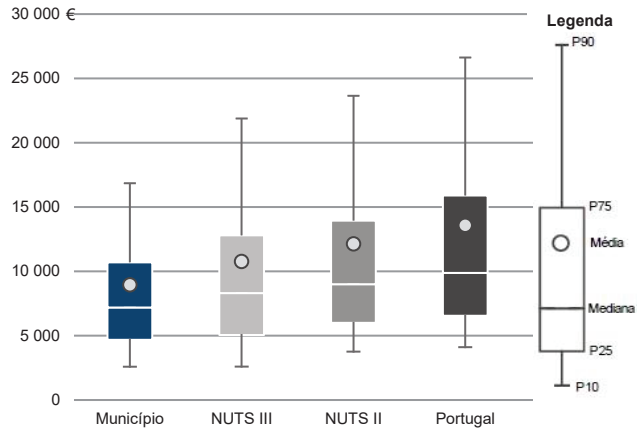
Município: **Alijó**

NUTS III: **Douro**

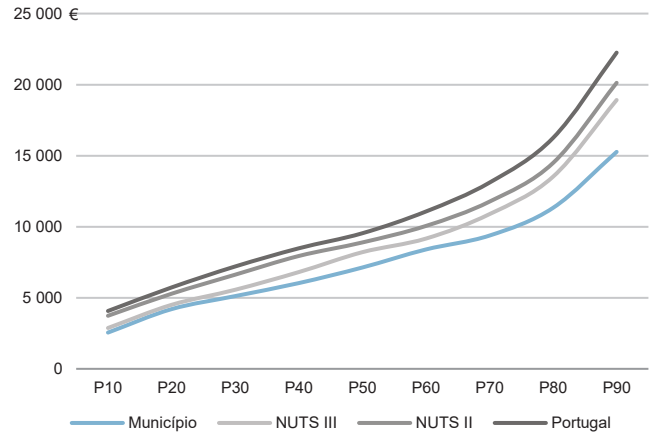
NUTS II: **Norte**

Informação do Município (2019)			
Sujeitos Passivos (Nº):	7 500	Rendimento bruto (milhares €):	67 102
		Rendimento bruto deduzido do IRS liquidado (milhares €):	62 206

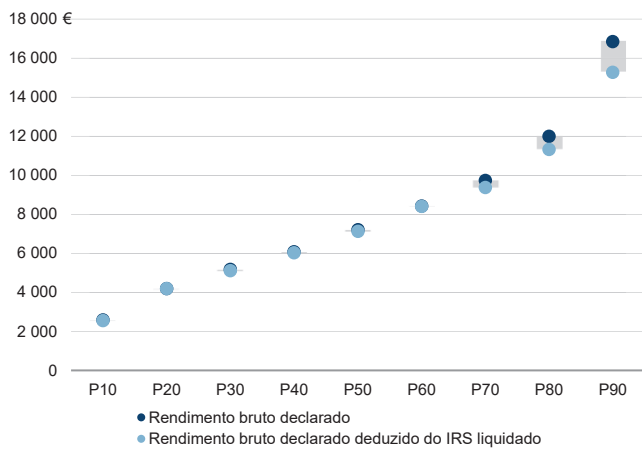
Média e percentis de rendimento bruto declarado por sujeito passivo, 2019



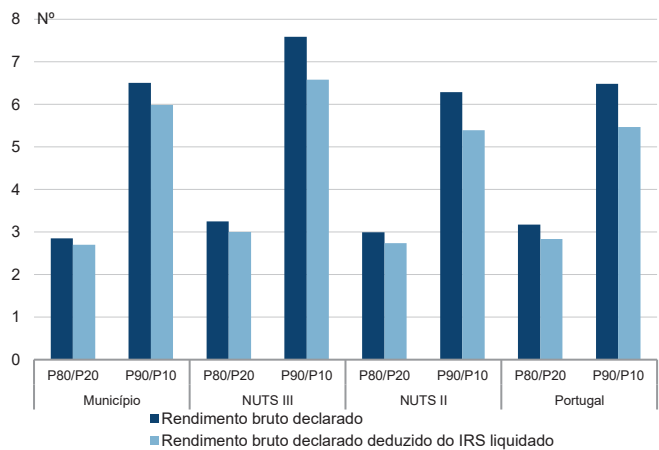
Percentis de rendimento bruto declarado deduzido do IRS liquidado por sujeito passivo, 2019



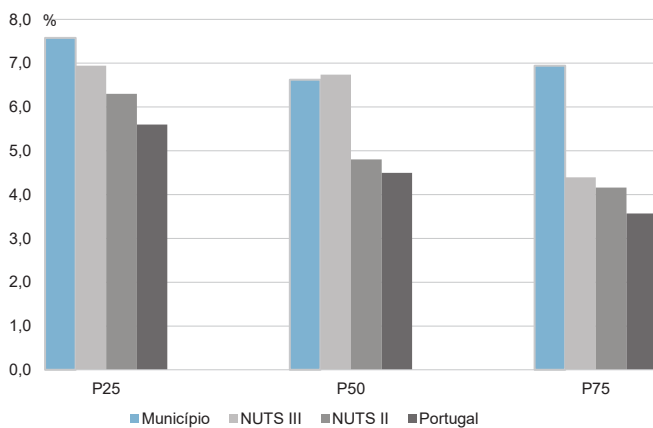
Percentis de rendimento bruto declarado e do rendimento bruto declarado deduzido do IRS liquidado por sujeito passivo, 2019



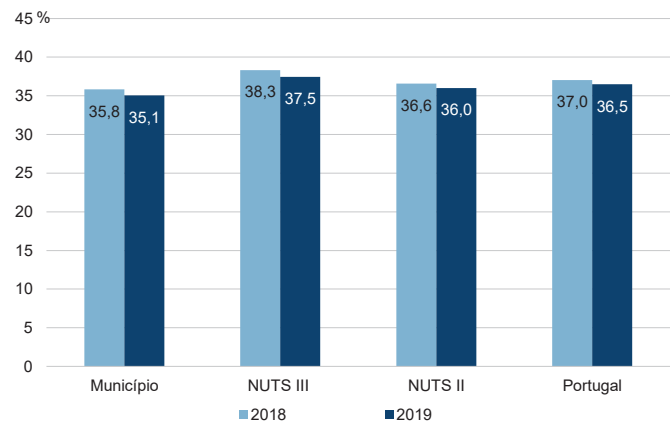
Rácios de desigualdade do rendimento bruto declarado e do rendimento bruto declarado deduzido do IRS liquidado por sujeito passivo, 2019



Taxa de variação anual dos percentis do rendimento bruto declarado deduzido do IRS liquidado por sujeito passivo, 2019



Coefficiente de Gini do rendimento bruto declarado deduzido do IRS liquidado por sujeito passivo, 2018 e 2019



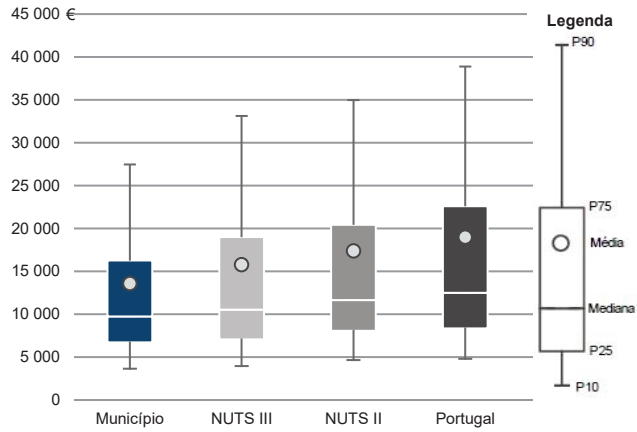
Município: **Armamar**

NUTS III: **Douro**

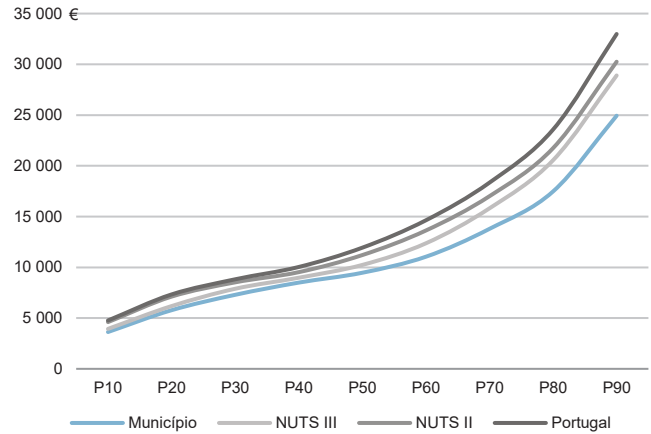
NUTS II: **Norte**

Informação do Município (2019)			
Agregados Fiscais (Nº):	2 368	Rendimento bruto (milhares €):	32 150
		Rendimento bruto deduzido do IRS liquidado (milhares €):	29 780

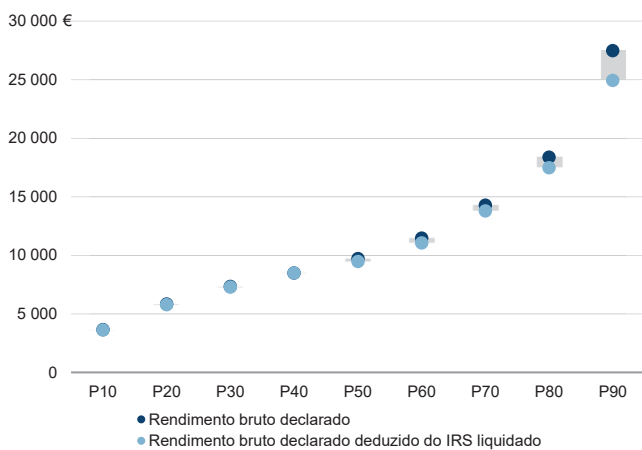
Média e percentis de rendimento bruto declarado por agregado fiscal, 2019



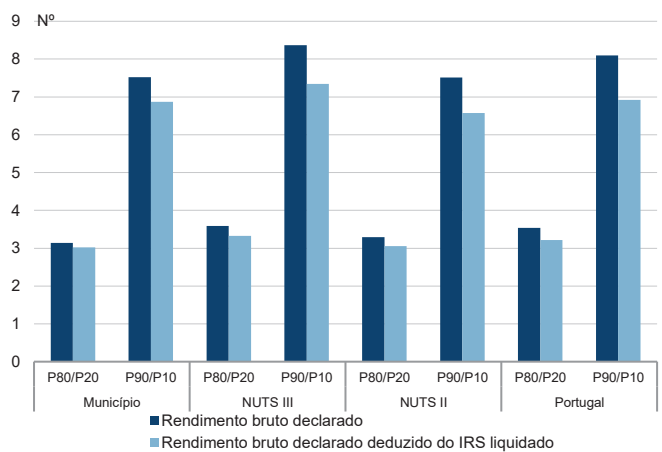
Percentis de rendimento bruto declarado deduzido do IRS liquidado por agregado fiscal, 2019



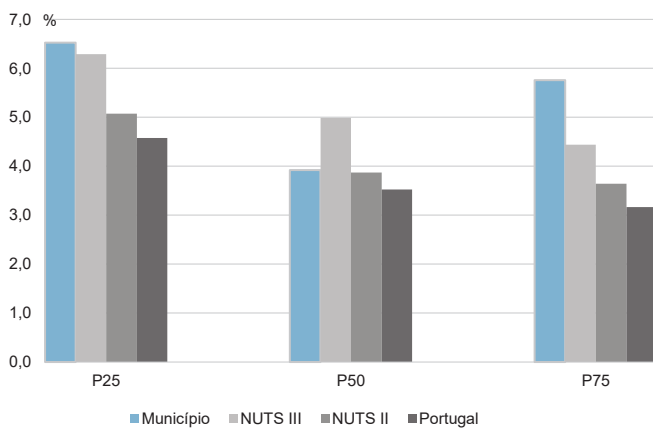
Percentis de rendimento bruto declarado e do rendimento bruto declarado deduzido do IRS liquidado por agregado fiscal, 2019



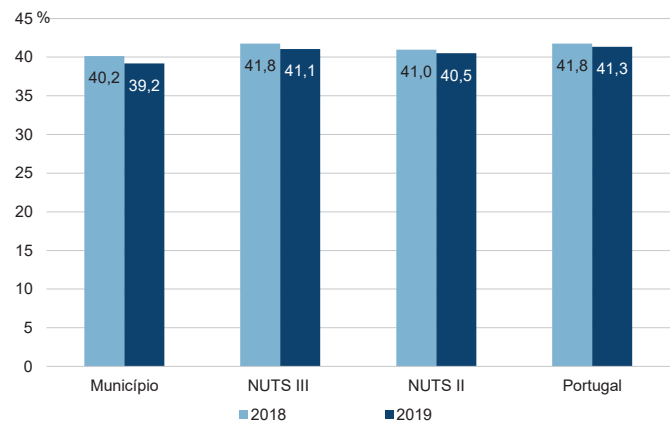
Rácios de desigualdade do rendimento bruto declarado e do rendimento bruto declarado deduzido do IRS liquidado por agregado fiscal, 2019



Taxa de variação anual dos percentis do rendimento bruto declarado deduzido do IRS liquidado por agregado fiscal, 2019



Coefficiente de Gini do rendimento bruto declarado deduzido do IRS liquidado por agregado fiscal, 2018 e 2019



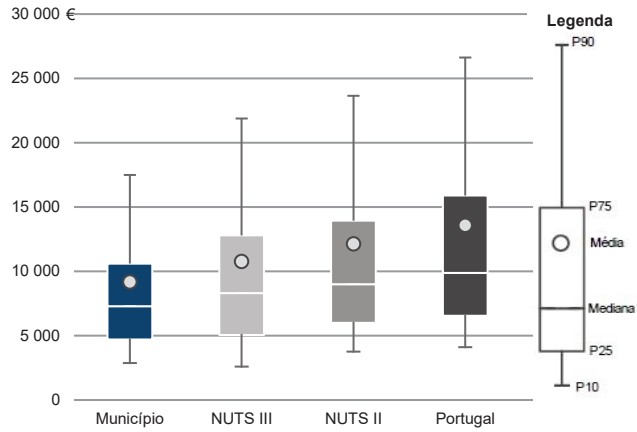
Município: **Armamar**

NUTS III: **Douro**

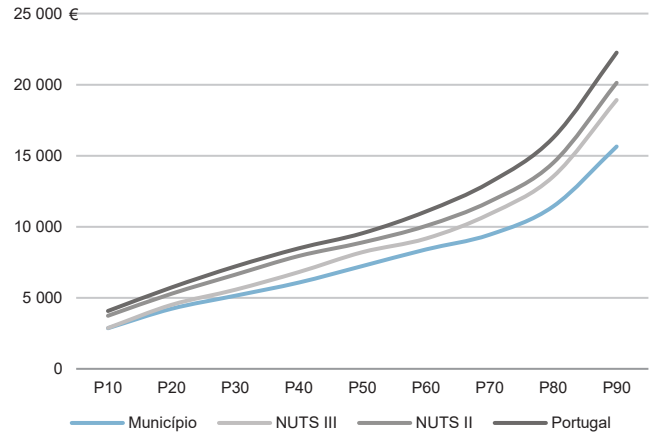
NUTS II: **Norte**

Informação do Município (2019)			
Sujeitos Passivos (Nº):	3 502	Rendimento bruto (milhares €):	32 150
		Rendimento bruto deduzido do IRS liquidado (milhares €):	29 780

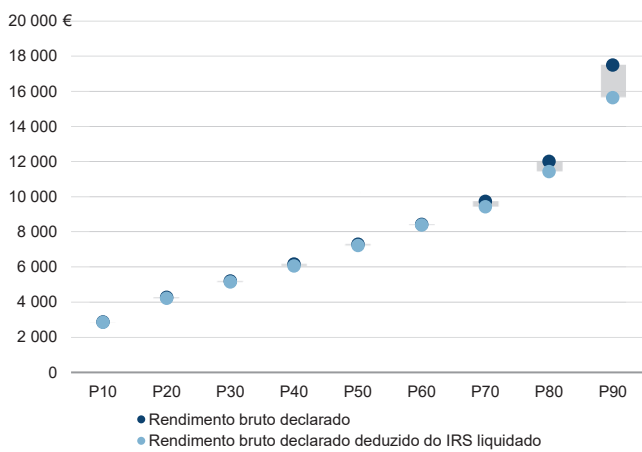
Média e percentis de rendimento bruto declarado por sujeito passivo, 2019



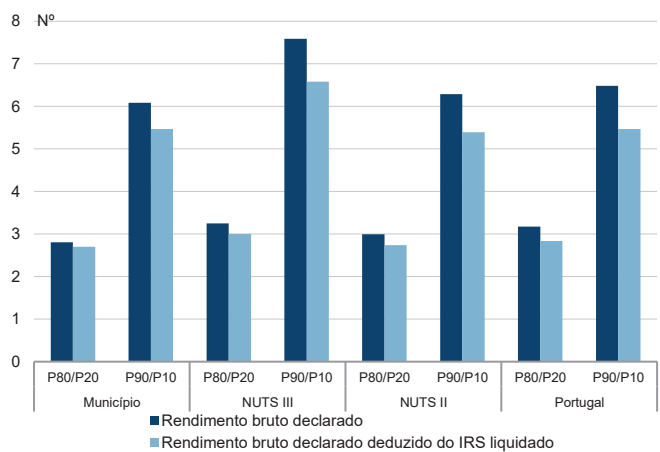
Percentis de rendimento bruto declarado deduzido do IRS liquidado por sujeito passivo, 2019



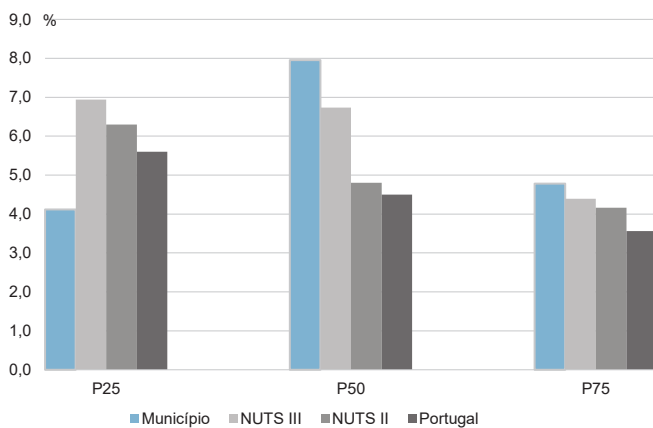
Percentis de rendimento bruto declarado e do rendimento bruto declarado deduzido do IRS liquidado por sujeito passivo, 2019



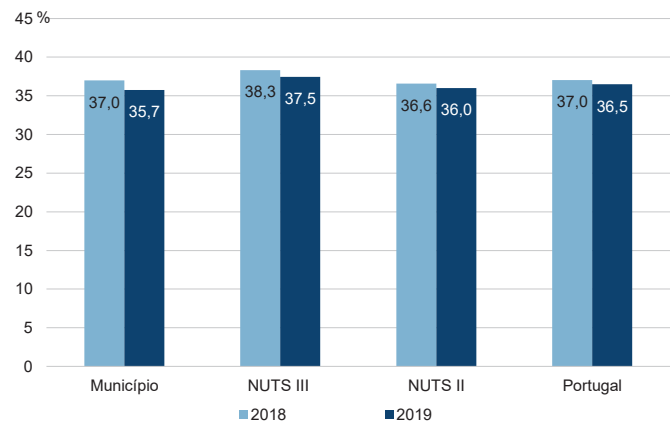
Rácios de desigualdade do rendimento bruto declarado e do rendimento bruto declarado deduzido do IRS liquidado por sujeito passivo, 2019



Taxa de variação anual dos percentis do rendimento bruto declarado deduzido do IRS liquidado por sujeito passivo, 2019



Coefficiente de Gini do rendimento bruto declarado deduzido do IRS liquidado por sujeito passivo, 2018 e 2019



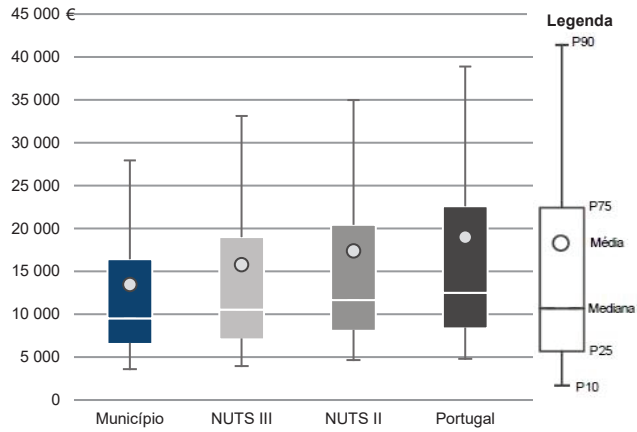
Município: Carrazeda de Ansiães

NUTS III: Douro

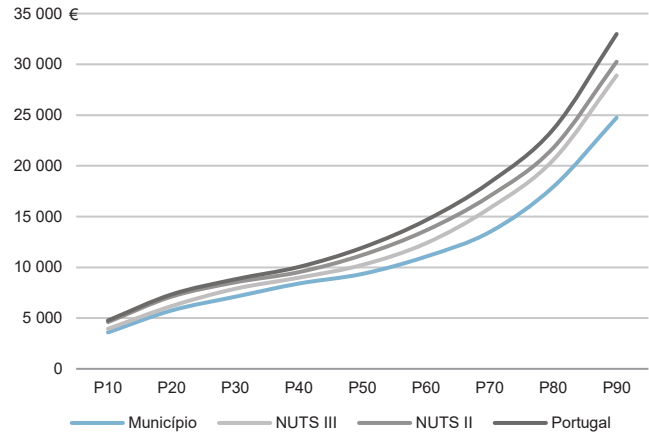
NUTS II: Norte

Informação do Município (2019)			
Agregados Fiscais (Nº):	2 446	Rendimento bruto (milhares €):	32 927
		Rendimento bruto deduzido do IRS liquidado (milhares €):	30 443

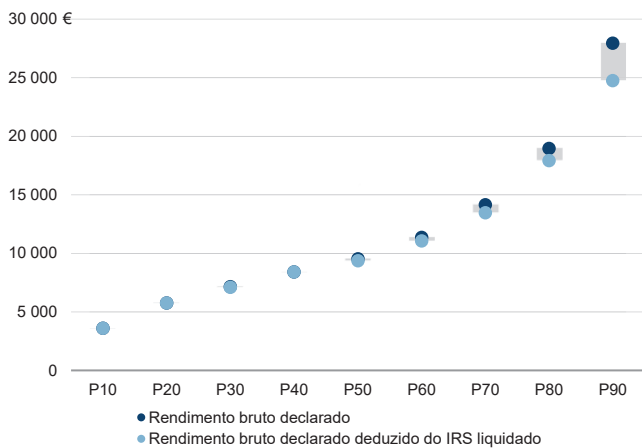
Média e percentis de rendimento bruto declarado por agregado fiscal, 2019



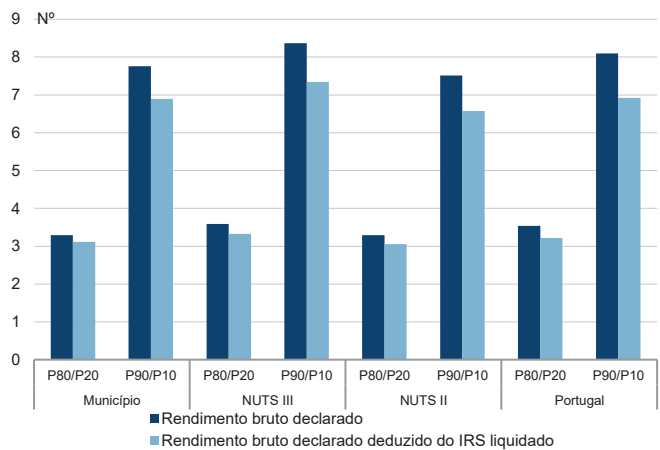
Percentis de rendimento bruto declarado deduzido do IRS liquidado por agregado fiscal, 2019



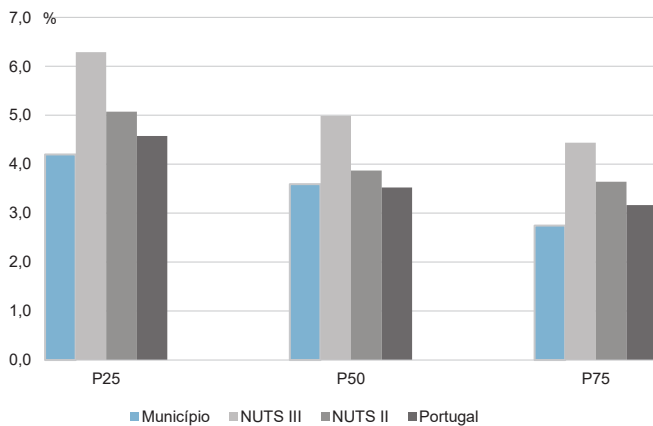
Percentis de rendimento bruto declarado e do rendimento bruto declarado deduzido do IRS liquidado por agregado fiscal, 2019



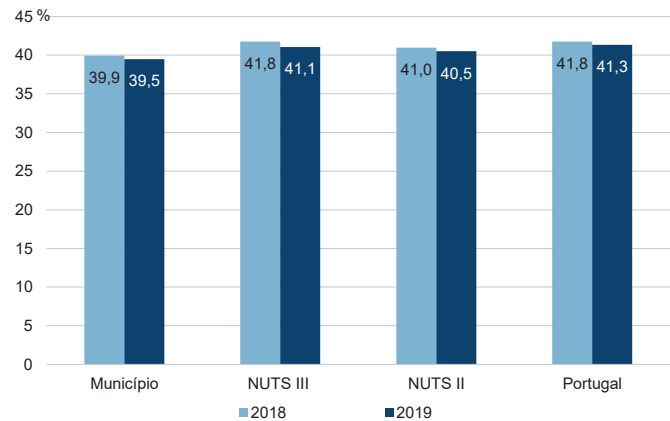
Rácios de desigualdade do rendimento bruto declarado e do rendimento bruto declarado deduzido do IRS liquidado por agregado fiscal, 2019



Taxa de variação anual dos percentis do rendimento bruto declarado deduzido do IRS liquidado por agregado fiscal, 2019



Coefficiente de Gini do rendimento bruto declarado deduzido do IRS liquidado por agregado fiscal, 2018 e 2019



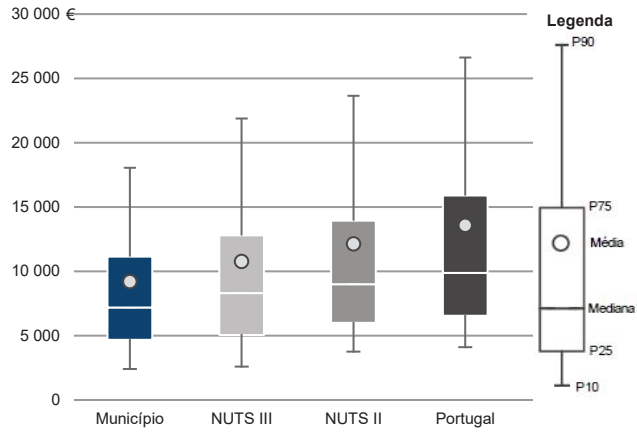
Município: Carrazeda de Ansiães

NUTS III: Douro

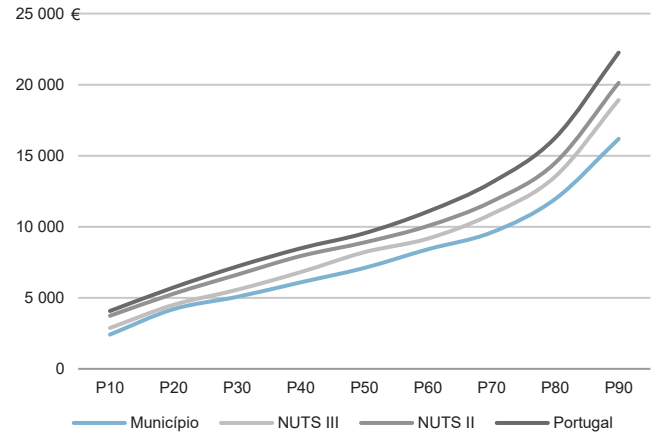
NUTS II: Norte

Informação do Município (2019)			
Sujeitos Passivos (Nº):	3 573	Rendimento bruto (milhares €):	32 927
		Rendimento bruto deduzido do IRS liquidado (milhares €):	30 443

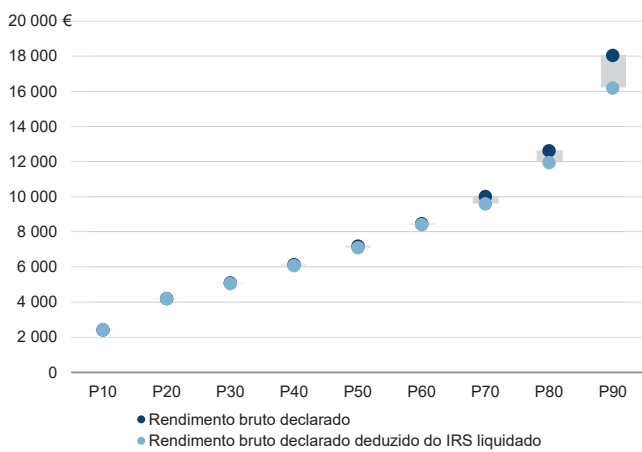
Média e percentis de rendimento bruto declarado por sujeito passivo, 2019



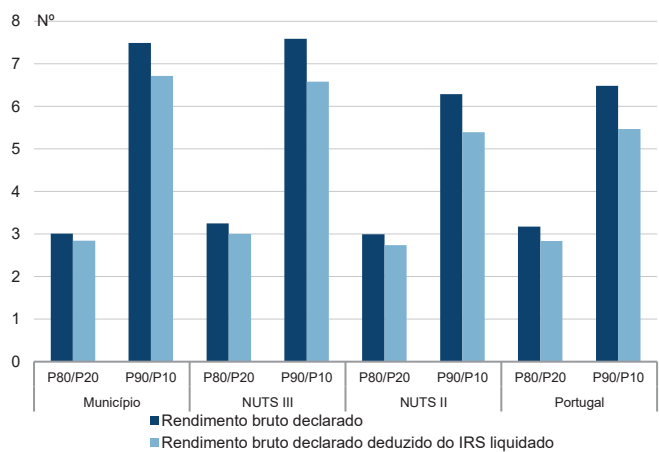
Percentis de rendimento bruto declarado deduzido do IRS liquidado por sujeito passivo, 2019



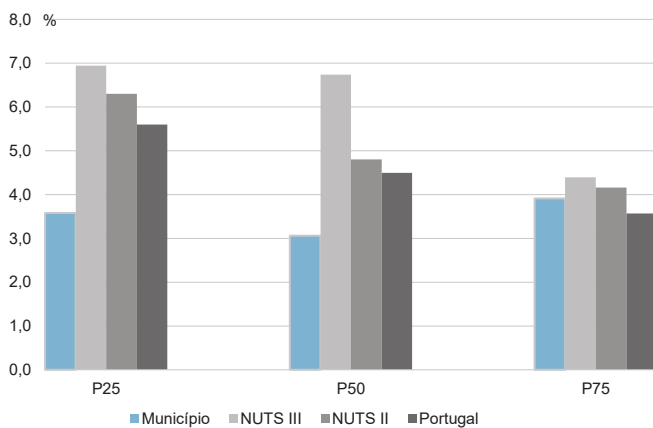
Percentis de rendimento bruto declarado e do rendimento bruto declarado deduzido do IRS liquidado por sujeito passivo, 2019



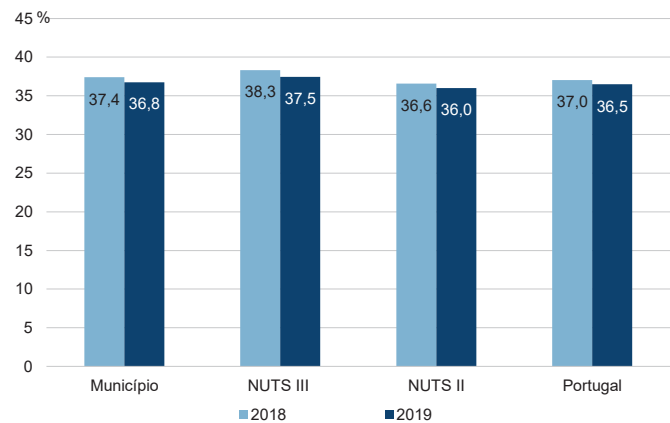
Rácios de desigualdade do rendimento bruto declarado e do rendimento bruto declarado deduzido do IRS liquidado por sujeito passivo, 2019



Taxa de variação anual dos percentis do rendimento bruto declarado deduzido do IRS liquidado por sujeito passivo, 2019



Coefficiente de Gini do rendimento bruto declarado deduzido do IRS liquidado por sujeito passivo, 2018 e 2019



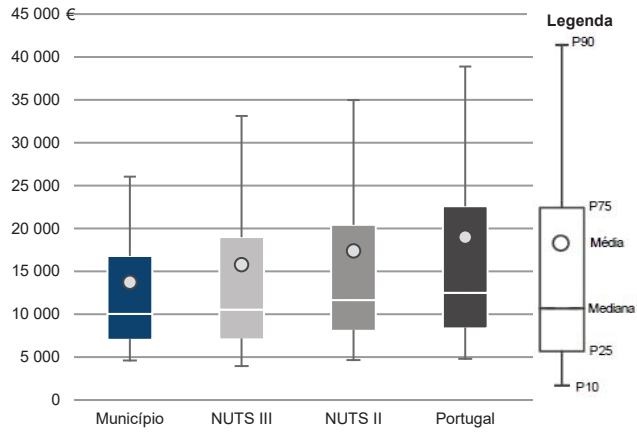
Município: **Freixo de Espada à Cinta**

NUTS III: **Douro**

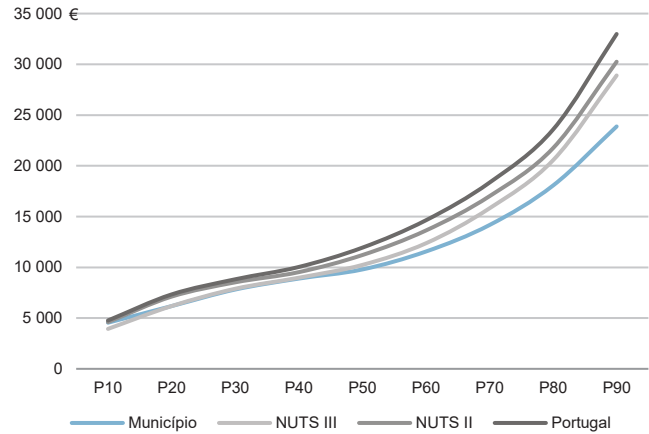
NUTS II: **Norte**

Informação do Município (2019)			
Agregados Fiscais (Nº):	1 594	Rendimento bruto (milhares €):	21 862
		Rendimento bruto deduzido do IRS liquidado (milhares €):	20 270

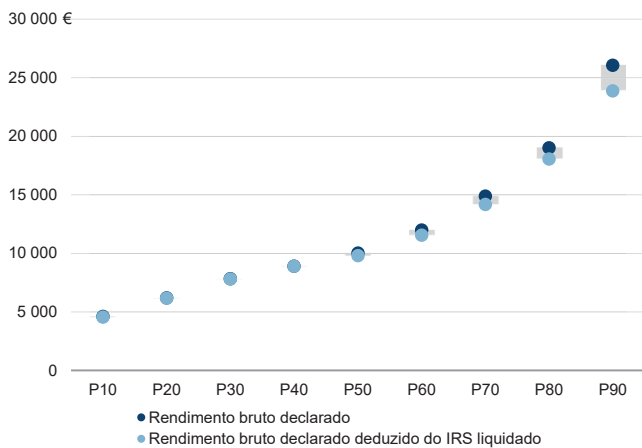
Média e percentis de rendimento bruto declarado por agregado fiscal, 2019



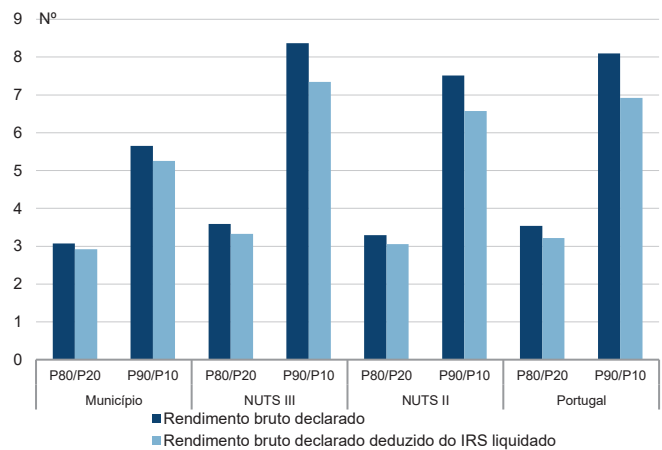
Percentis de rendimento bruto declarado deduzido do IRS liquidado por agregado fiscal, 2019



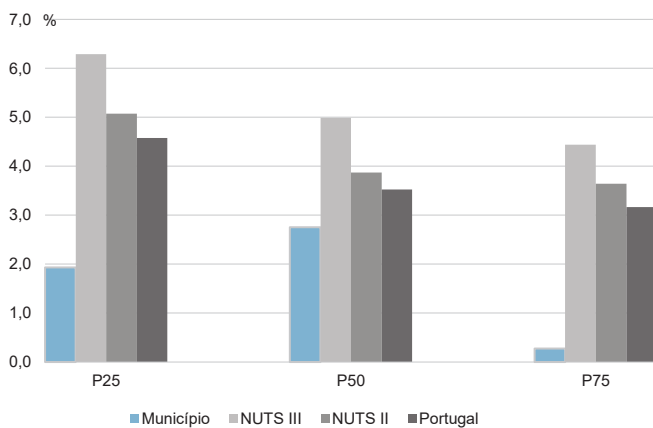
Percentis de rendimento bruto declarado e do rendimento bruto declarado deduzido do IRS liquidado por agregado fiscal, 2019



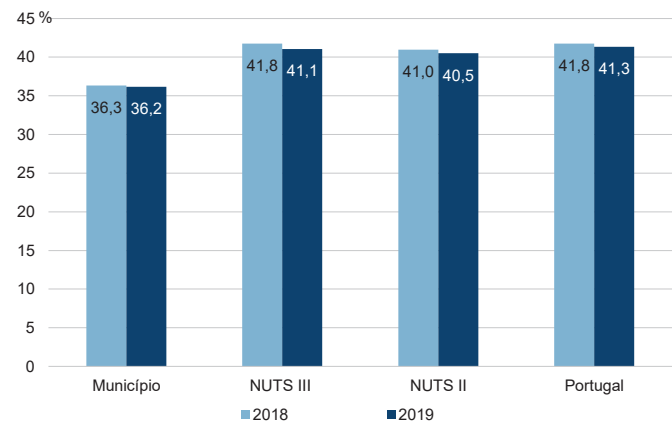
Rácios de desigualdade do rendimento bruto declarado e do rendimento bruto declarado deduzido do IRS liquidado por agregado fiscal, 2019



Taxa de variação anual dos percentis do rendimento bruto declarado deduzido do IRS liquidado por agregado fiscal, 2019



Coefficiente de Gini do rendimento bruto declarado deduzido do IRS liquidado por agregado fiscal, 2018 e 2019



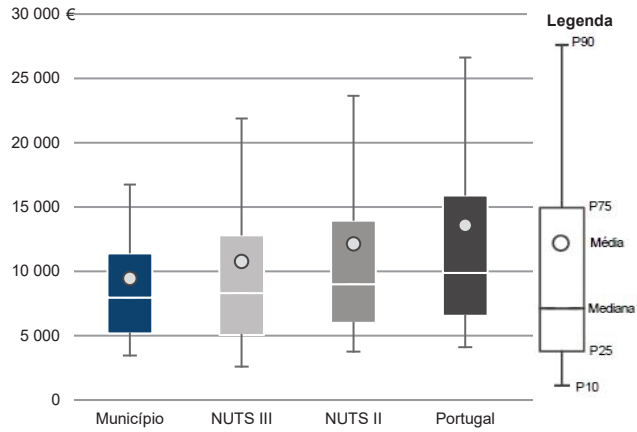
Município: **Freixo de Espada à Cinta**

NUTS III: **Douro**

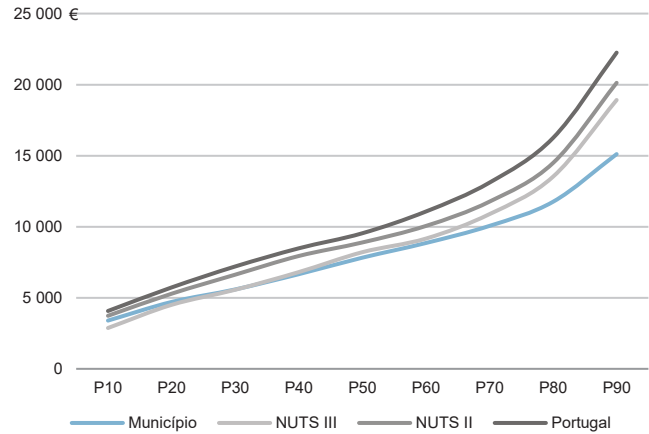
NUTS II: **Norte**

Informação do Município (2019)			
Sujeitos Passivos (Nº):	2 314	Rendimento bruto (milhares €):	21 862
		Rendimento bruto deduzido do IRS liquidado (milhares €):	20 270

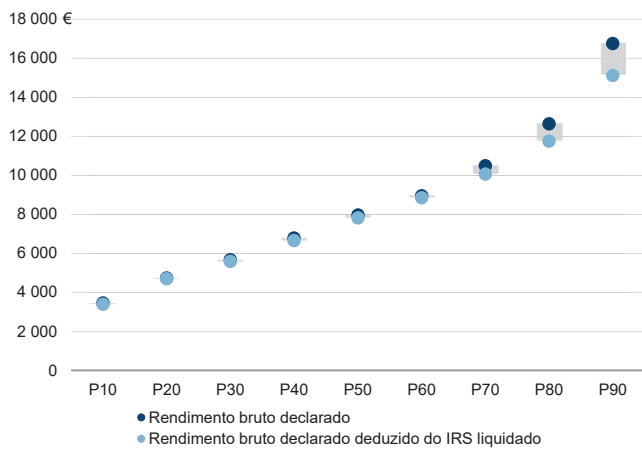
Média e percentis de rendimento bruto declarado por sujeito passivo, 2019



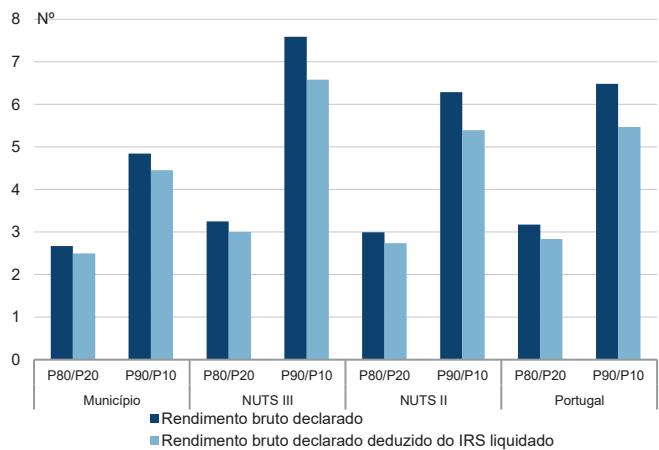
Percentis de rendimento bruto declarado deduzido do IRS liquidado por sujeito passivo, 2019



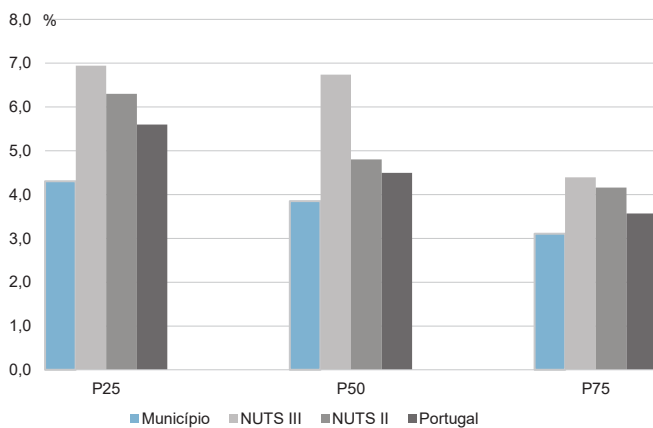
Percentis de rendimento bruto declarado e do rendimento bruto declarado deduzido do IRS liquidado por sujeito passivo, 2019



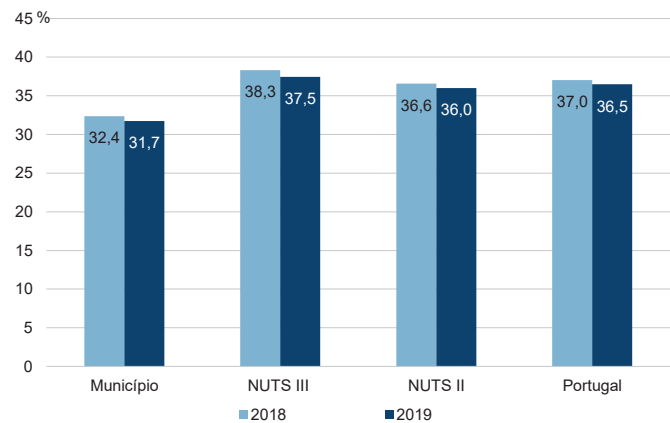
Rácios de desigualdade do rendimento bruto declarado e do rendimento bruto declarado deduzido do IRS liquidado por sujeito passivo, 2019



Taxa de variação anual dos percentis do rendimento bruto declarado deduzido do IRS liquidado por sujeito passivo, 2019



Coefficiente de Gini do rendimento bruto declarado deduzido do IRS liquidado por sujeito passivo, 2018 e 2019



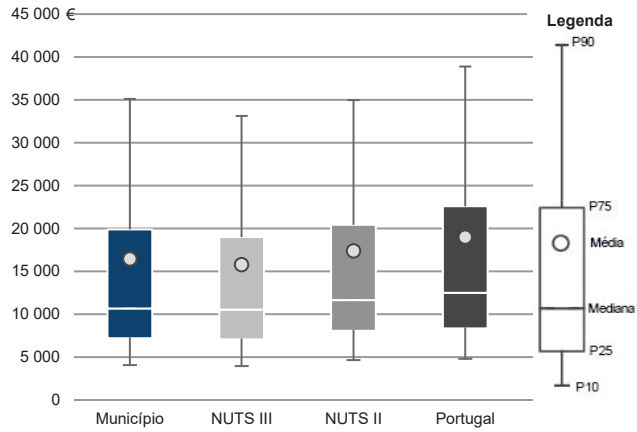
Município: **Lamego**

NUTS III: **Douro**

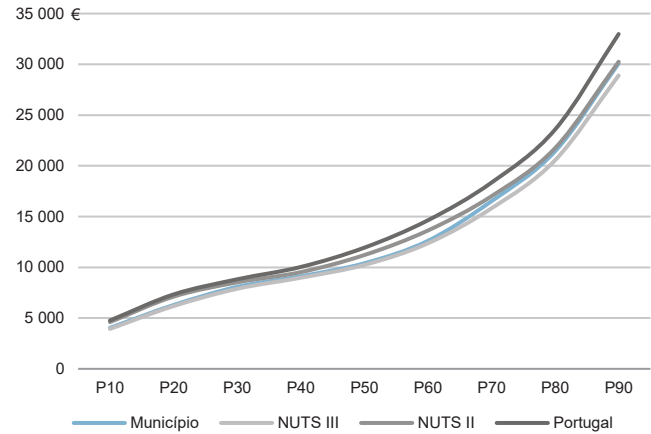
NUTS II: **Norte**

Informação do Município (2019)			
Agregados Fiscais (Nº):	11 404	Rendimento bruto (milhares €):	187 494
		Rendimento bruto deduzido do IRS liquidado (milhares €):	167 980

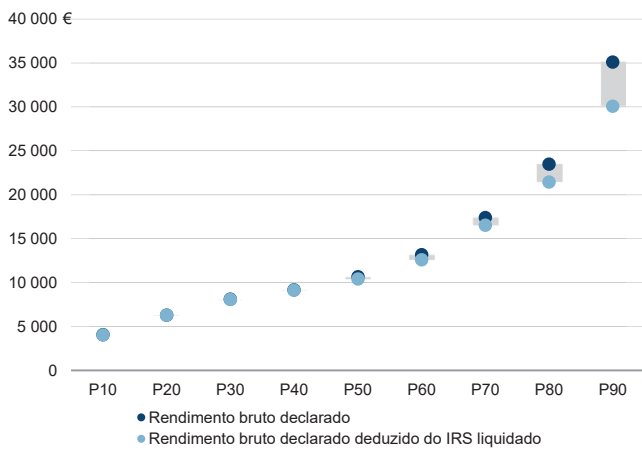
Média e percentis de rendimento bruto declarado por agregado fiscal, 2019



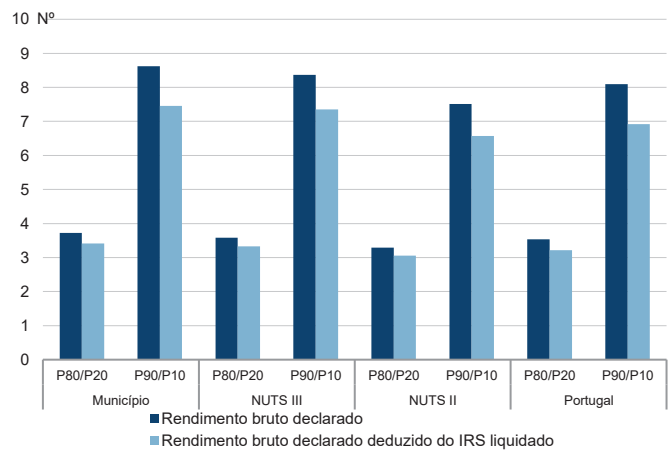
Percentis de rendimento bruto declarado deduzido do IRS liquidado por agregado fiscal, 2019



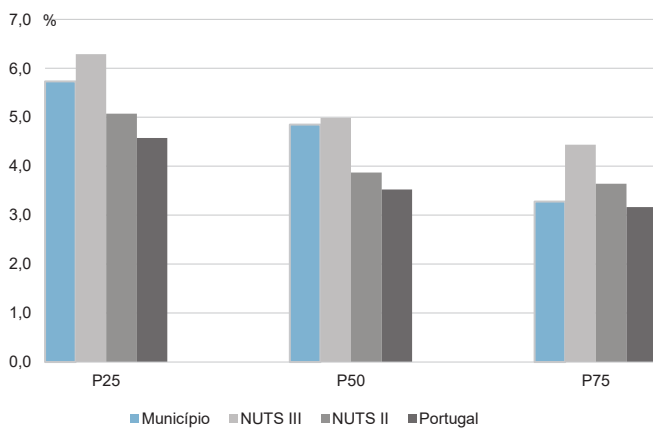
Percentis de rendimento bruto declarado e do rendimento bruto declarado deduzido do IRS liquidado por agregado fiscal, 2019



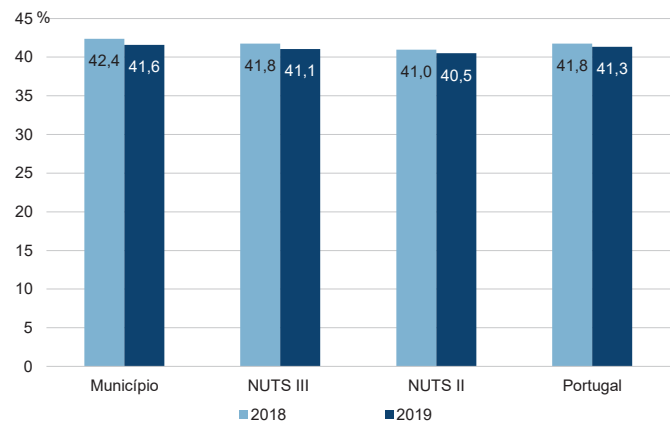
Rácios de desigualdade do rendimento bruto declarado e do rendimento bruto declarado deduzido do IRS liquidado por agregado fiscal, 2019



Taxa de variação anual dos percentis do rendimento bruto declarado deduzido do IRS liquidado por agregado fiscal, 2019



Coefficiente de Gini do rendimento bruto declarado deduzido do IRS liquidado por agregado fiscal, 2018 e 2019



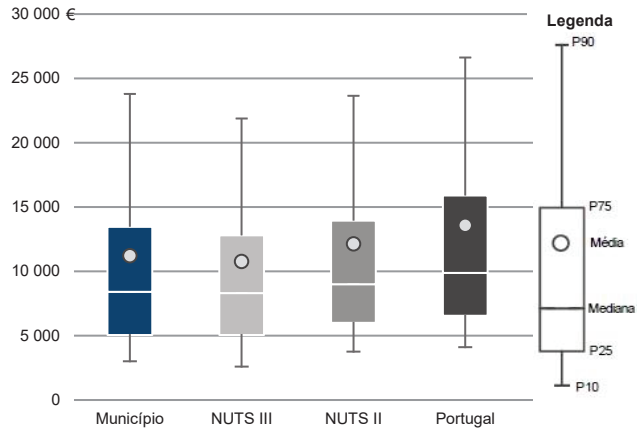
Município: **Lamego**

NUTS III: **Douro**

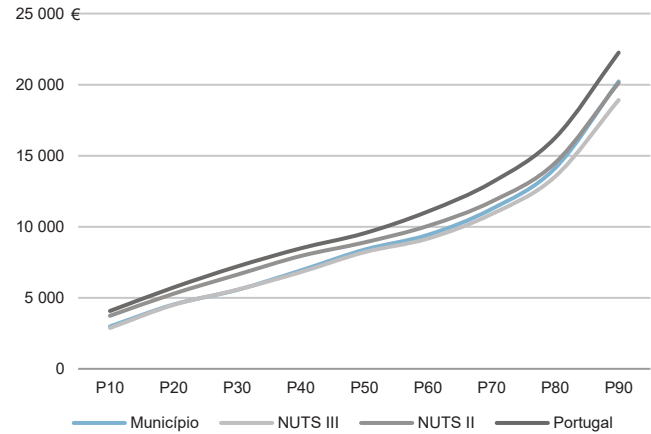
NUTS II: **Norte**

Informação do Município (2019)			
Sujeitos Passivos (N°):	16 721	Rendimento bruto (milhares €):	187 494
		Rendimento bruto deduzido do IRS liquidado (milhares €):	167 980

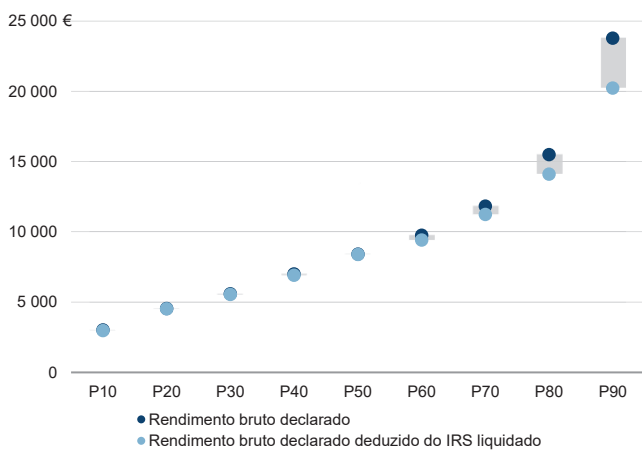
Média e percentis de rendimento bruto declarado por sujeito passivo, 2019



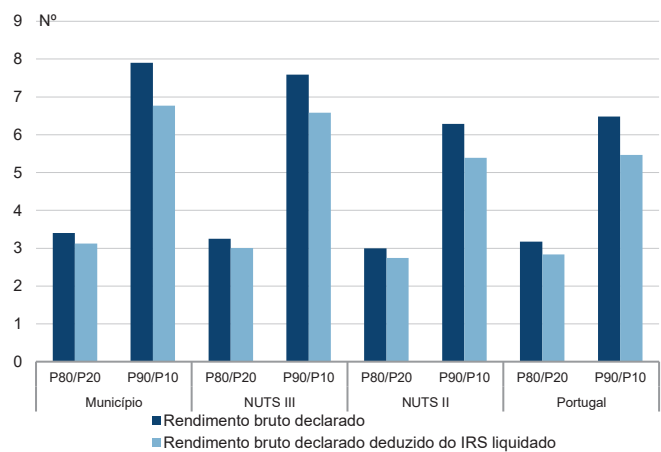
Percentis de rendimento bruto declarado deduzido do IRS liquidado por sujeito passivo, 2019



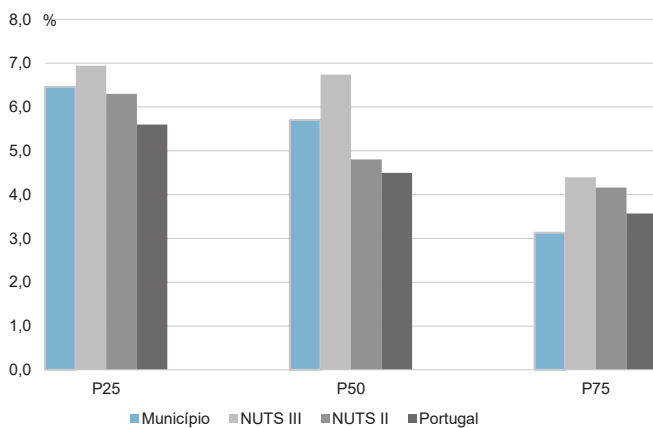
Percentis de rendimento bruto declarado e do rendimento bruto declarado deduzido do IRS liquidado por sujeito passivo, 2019



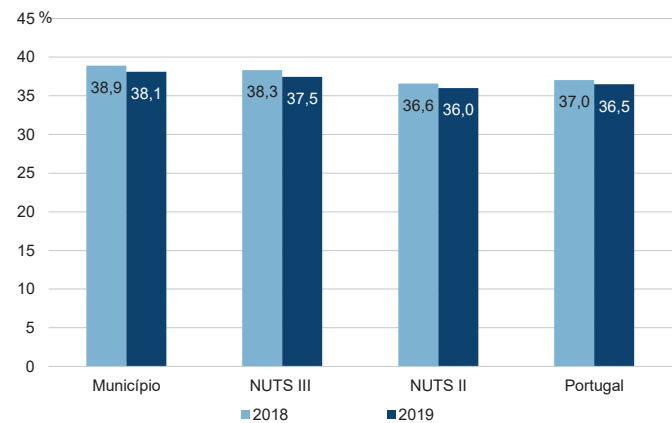
Rácios de desigualdade do rendimento bruto declarado e do rendimento bruto declarado deduzido do IRS liquidado por sujeito passivo, 2019



Taxa de variação anual dos percentis do rendimento bruto declarado deduzido do IRS liquidado por sujeito passivo, 2019



Coefficiente de Gini do rendimento bruto declarado deduzido do IRS liquidado por sujeito passivo, 2018 e 2019



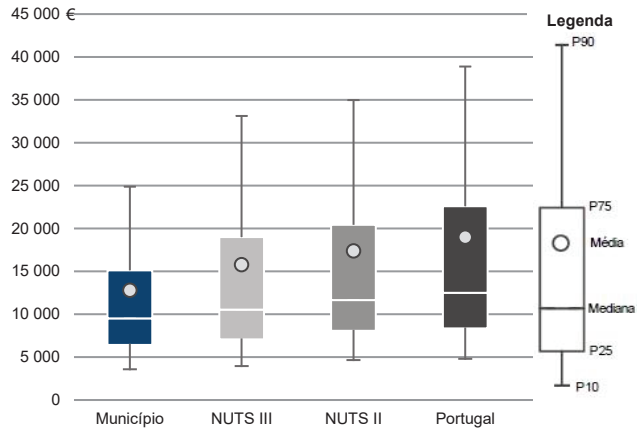
Município: **Mesão Frio**

NUTS III: **Douro**

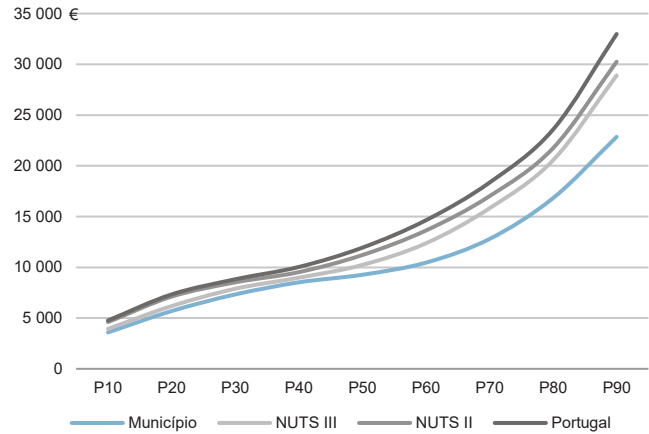
NUTS II: **Norte**

Informação do Município (2019)			
Agregados Fiscais (Nº):	1 737	Rendimento bruto (milhares €):	22 224
		Rendimento bruto deduzido do IRS liquidado (milhares €):	20 670

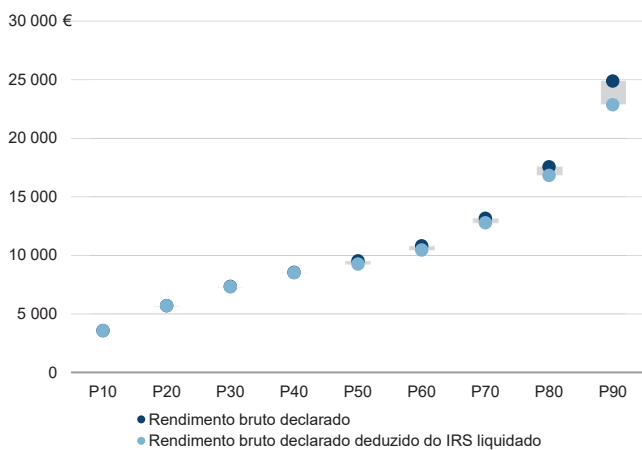
Média e percentis de rendimento bruto declarado por agregado fiscal, 2019



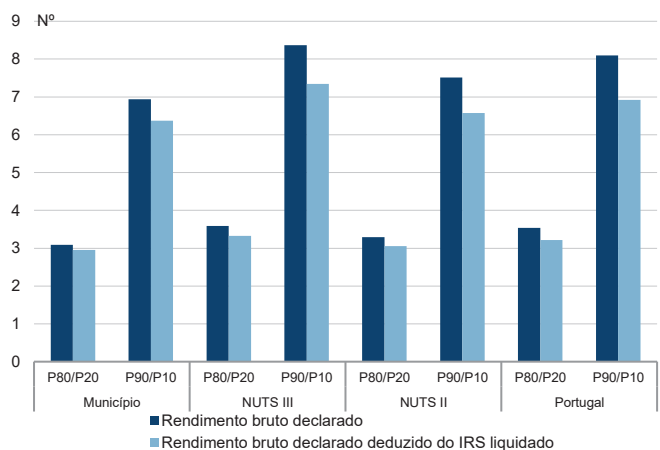
Percentis de rendimento bruto declarado deduzido do IRS liquidado por agregado fiscal, 2019



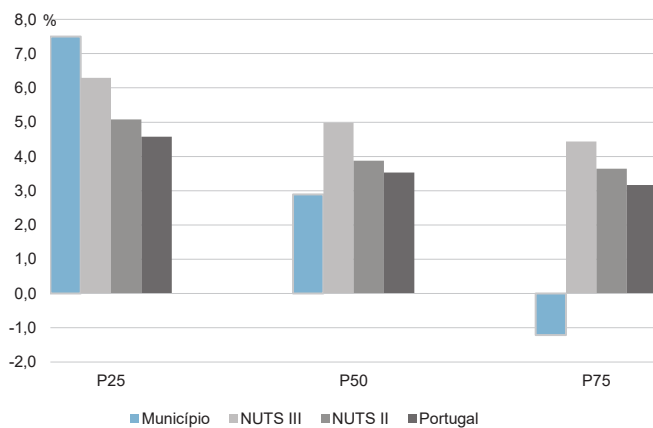
Percentis de rendimento bruto declarado e do rendimento bruto declarado deduzido do IRS liquidado por agregado fiscal, 2019



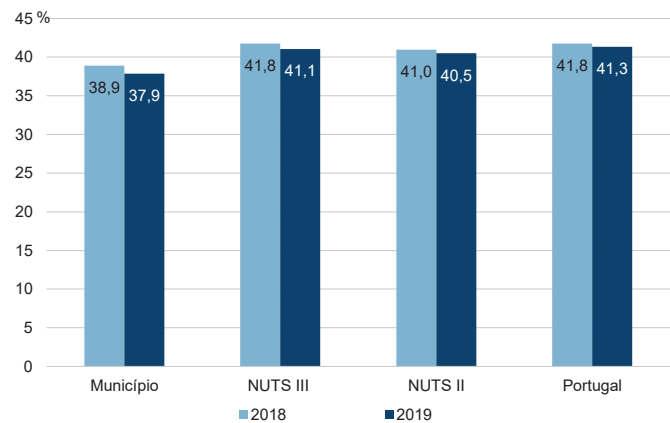
Rádios de desigualdade do rendimento bruto declarado e do rendimento bruto declarado deduzido do IRS liquidado por agregado fiscal, 2019



Taxa de variação anual dos percentis do rendimento bruto declarado deduzido do IRS liquidado por agregado fiscal, 2019



Coefficiente de Gini do rendimento bruto declarado deduzido do IRS liquidado por agregado fiscal, 2018 e 2019



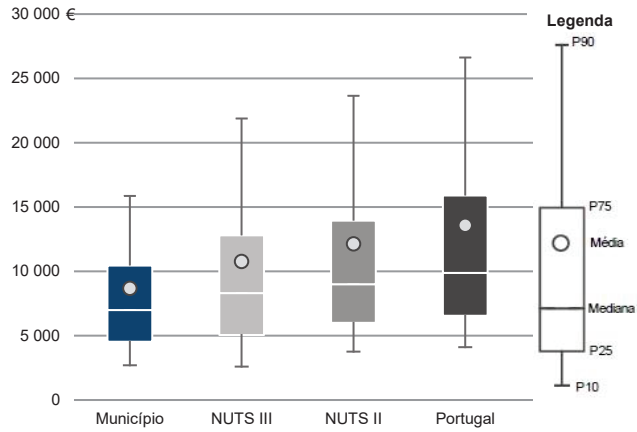
Município: **Mesão Frio**

NUTS III: **Douro**

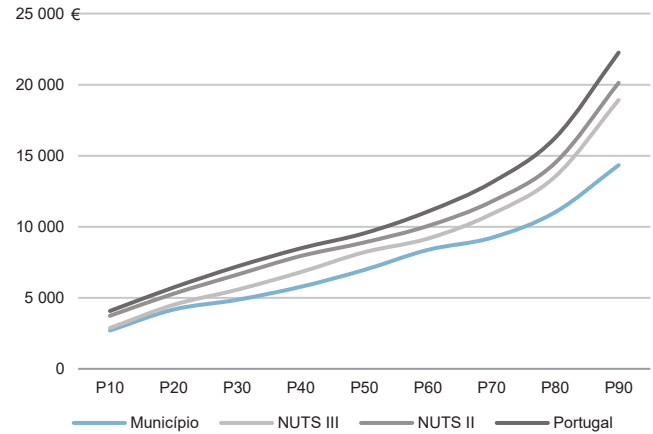
NUTS II: **Norte**

Informação do Município (2019)			
Sujeitos Passivos (Nº):	2 556	Rendimento bruto (milhares €):	22 224
		Rendimento bruto deduzido do IRS liquidado (milhares €):	20 670

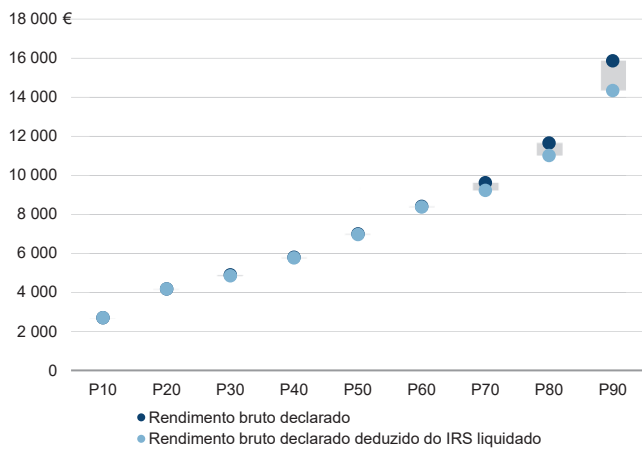
Média e percentis de rendimento bruto declarado por sujeito passivo, 2019



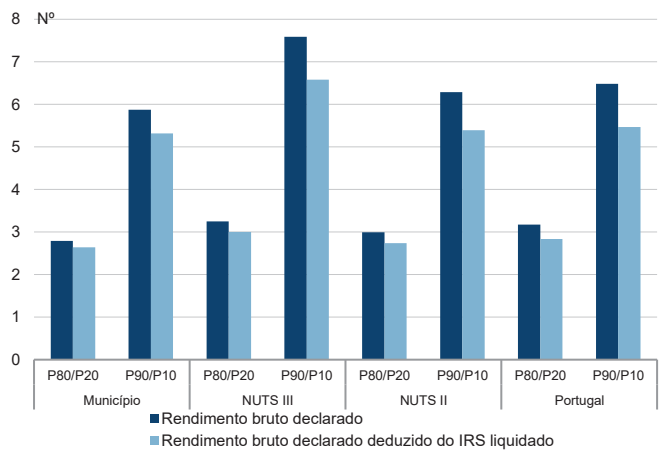
Percentis de rendimento bruto declarado deduzido do IRS liquidado por sujeito passivo, 2019



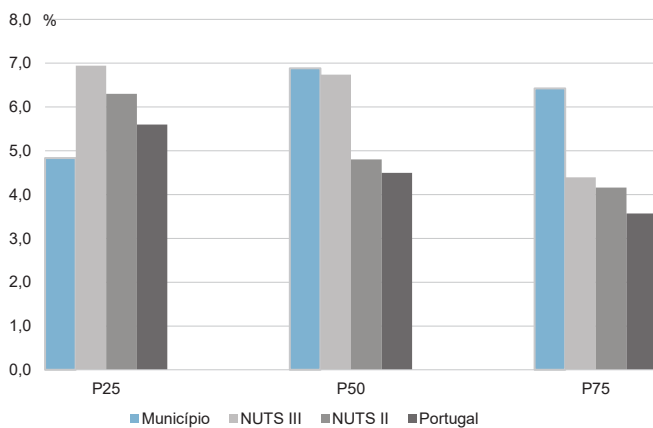
Percentis de rendimento bruto declarado e do rendimento bruto declarado deduzido do IRS liquidado por sujeito passivo, 2019



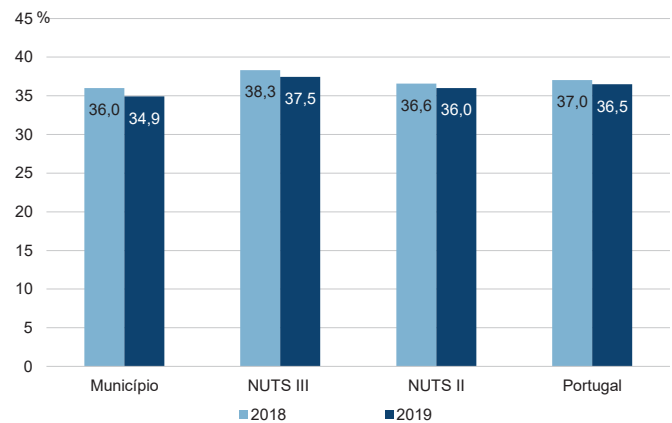
Rácios de desigualdade do rendimento bruto declarado e do rendimento bruto declarado deduzido do IRS liquidado por sujeito passivo, 2019



Taxa de variação anual dos percentis do rendimento bruto declarado deduzido do IRS liquidado por sujeito passivo, 2019



Coefficiente de Gini do rendimento bruto declarado deduzido do IRS liquidado por sujeito passivo, 2018 e 2019



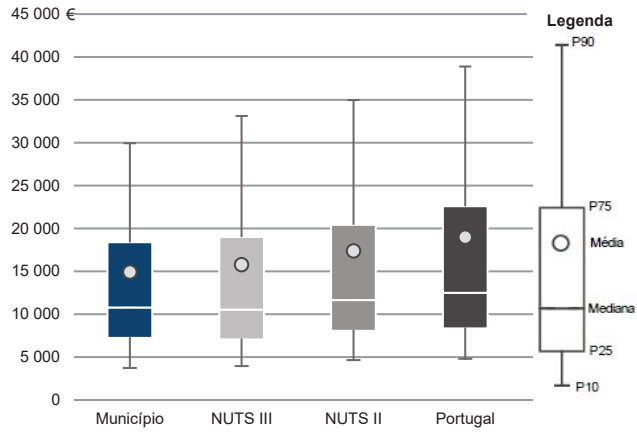
Município: **Moimenta da Beira**

NUTS III: **Douro**

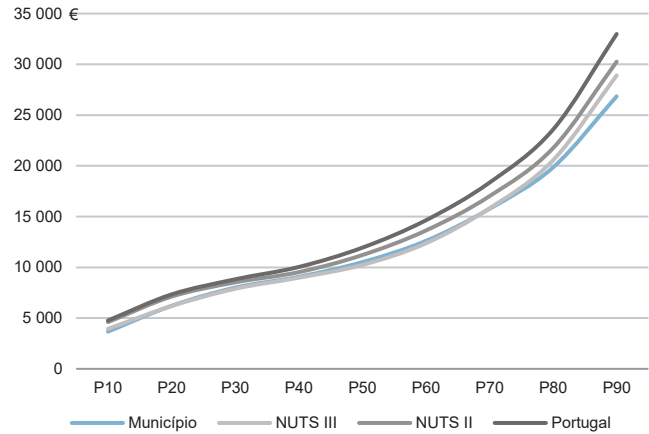
NUTS II: **Norte**

Informação do Município (2019)			
Agregados Fiscais (Nº):	3 838	Rendimento bruto (milhares €):	57 345
		Rendimento bruto deduzido do IRS liquidado (milhares €):	52 585

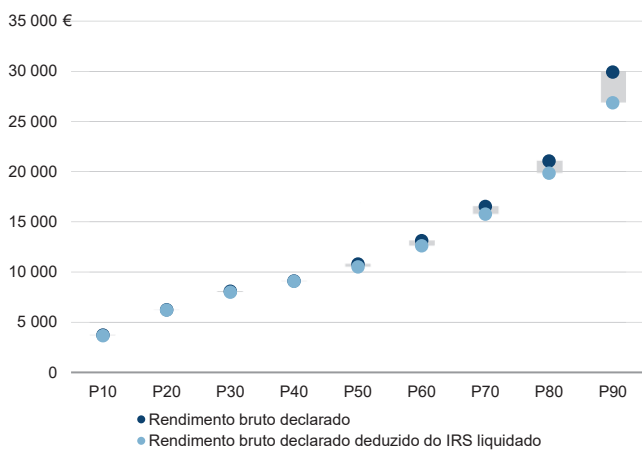
Média e percentis de rendimento bruto declarado por agregado fiscal, 2019



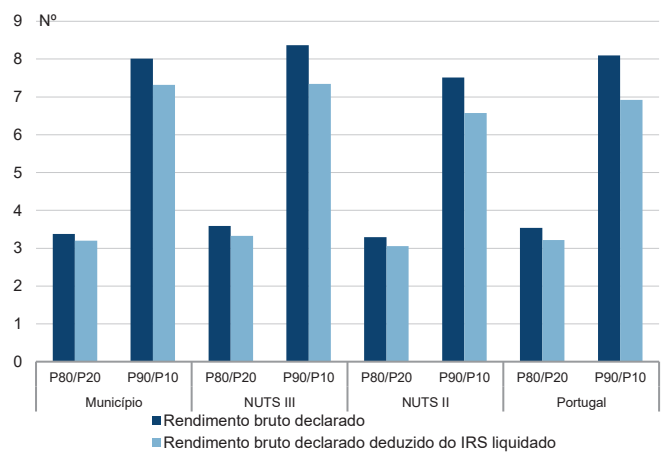
Percentis de rendimento bruto declarado deduzido do IRS liquidado por agregado fiscal, 2019



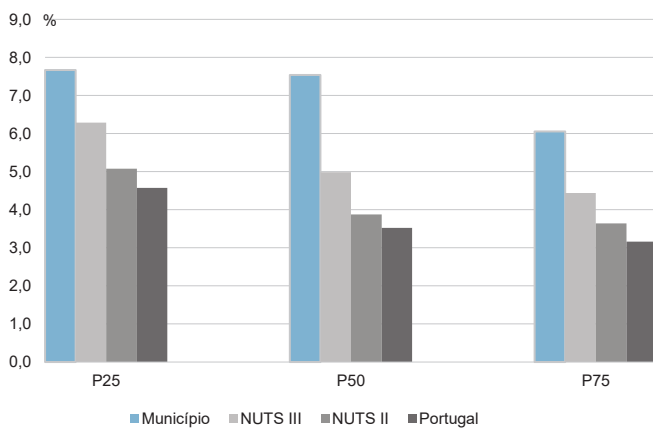
Percentis de rendimento bruto declarado e do rendimento bruto declarado deduzido do IRS liquidado por agregado fiscal, 2019



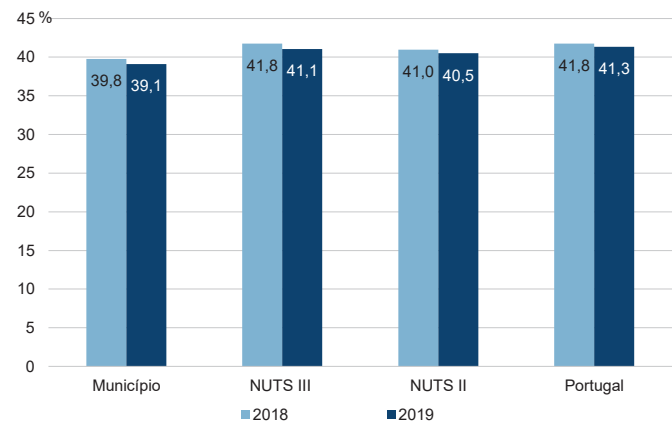
Rádios de desigualdade do rendimento bruto declarado e do rendimento bruto declarado deduzido do IRS liquidado por agregado fiscal, 2019



Taxa de variação anual dos percentis do rendimento bruto declarado deduzido do IRS liquidado por agregado fiscal, 2019



Coefficiente de Gini do rendimento bruto declarado deduzido do IRS liquidado por agregado fiscal, 2018 e 2019



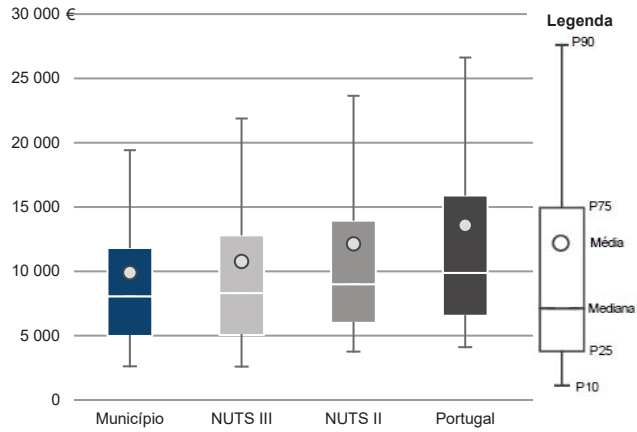
Município: **Moimenta da Beira**

NUTS III: **Douro**

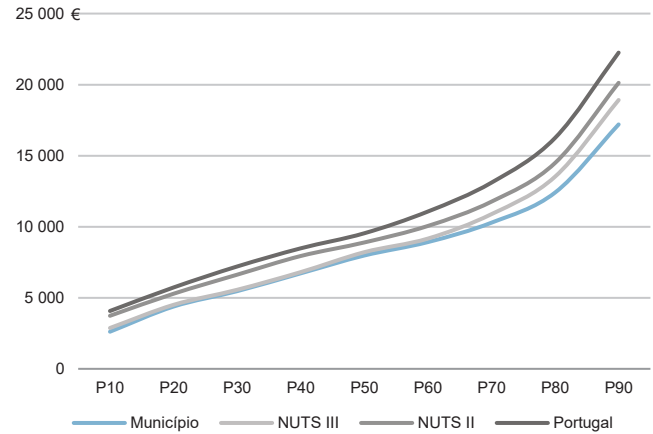
NUTS II: **Norte**

Informação do Município (2019)			
Sujeitos Passivos (N°):	5 795	Rendimento bruto (milhares €):	57 345
		Rendimento bruto deduzido do IRS liquidado (milhares €):	52 585

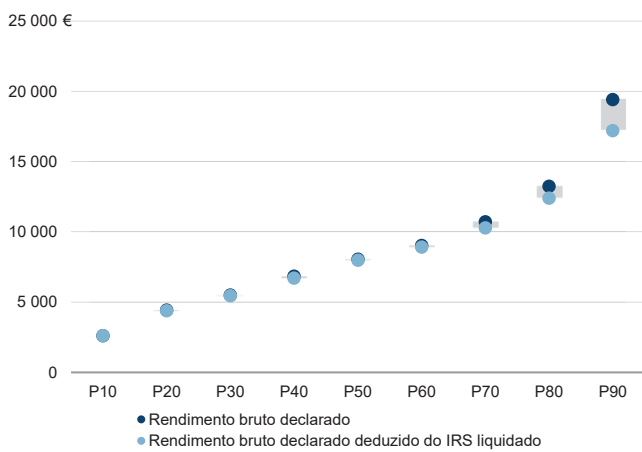
Média e percentis de rendimento bruto declarado por sujeito passivo, 2019



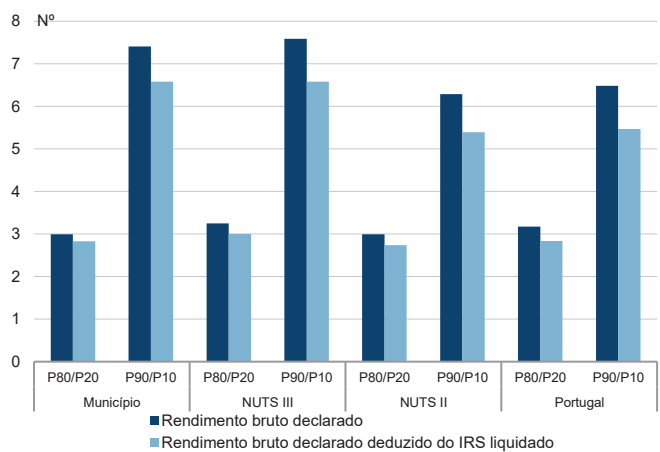
Percentis de rendimento bruto declarado deduzido do IRS liquidado por sujeito passivo, 2019



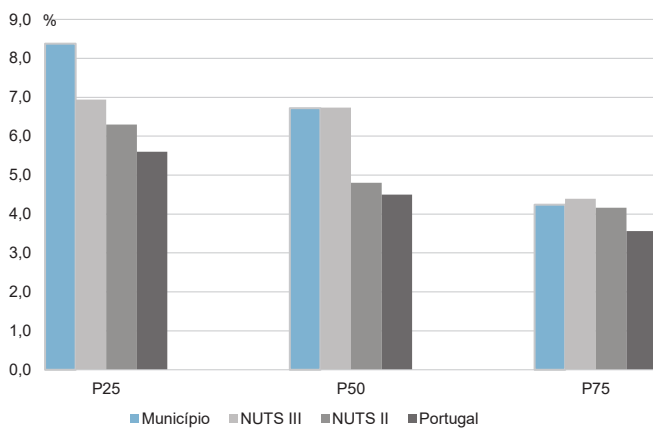
Percentis de rendimento bruto declarado e do rendimento bruto declarado deduzido do IRS liquidado por sujeito passivo, 2019



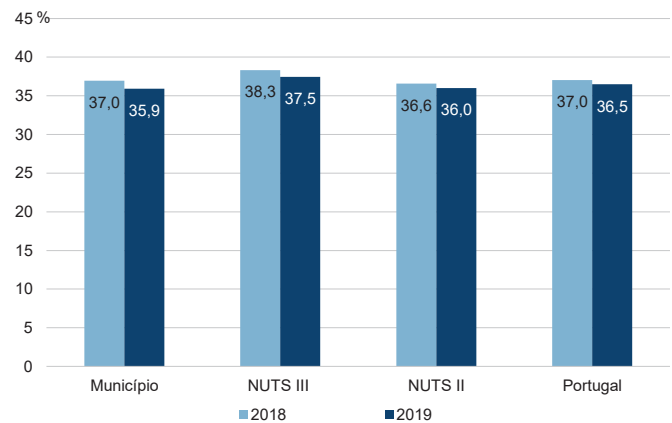
Rácios de desigualdade do rendimento bruto declarado e do rendimento bruto declarado deduzido do IRS liquidado por sujeito passivo, 2019



Taxa de variação anual dos percentis do rendimento bruto declarado deduzido do IRS liquidado por sujeito passivo, 2019



Coefficiente de Gini do rendimento bruto declarado deduzido do IRS liquidado por sujeito passivo, 2018 e 2019



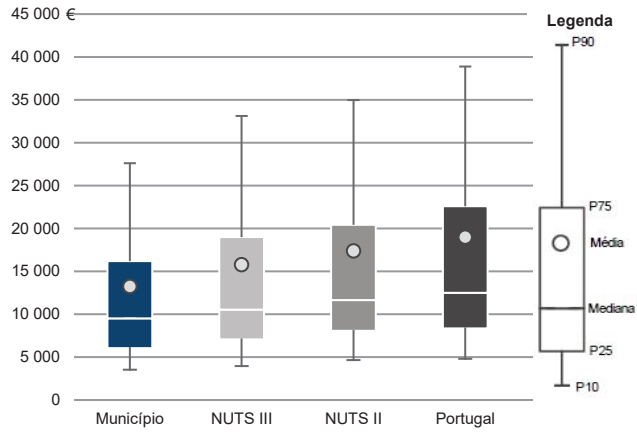
Município: **Murça**

NUTS III: **Douro**

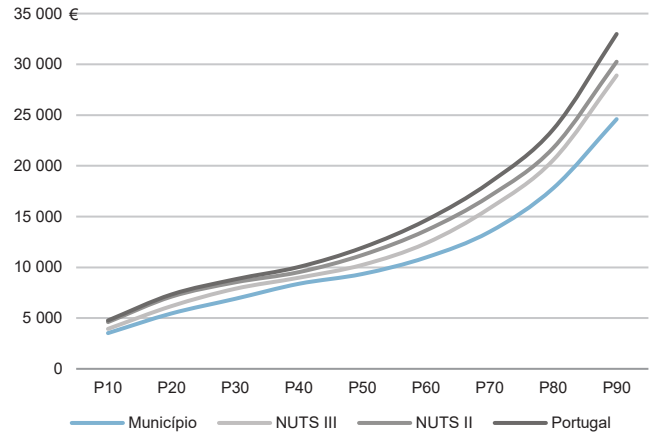
NUTS II: **Norte**

Informação do Município (2019)			
Agregados Fiscais (Nº):	2 446	Rendimento bruto (milhares €):	32 376
		Rendimento bruto deduzido do IRS liquidado (milhares €):	29 864

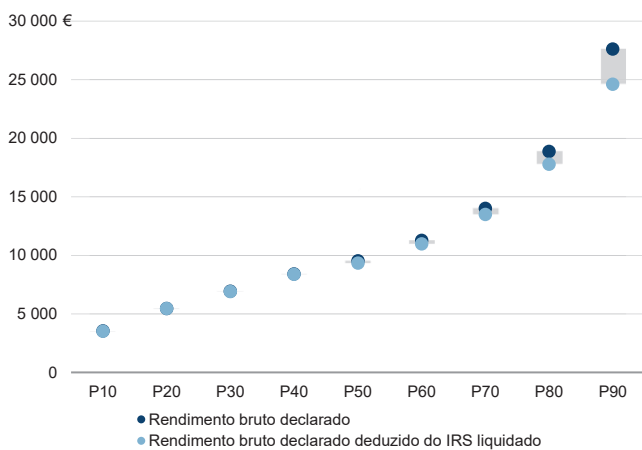
Média e percentis de rendimento bruto declarado por agregado fiscal, 2019



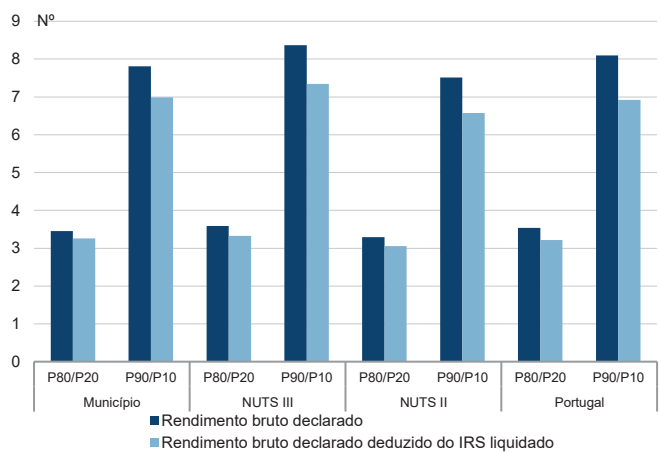
Percentis de rendimento bruto declarado deduzido do IRS liquidado por agregado fiscal, 2019



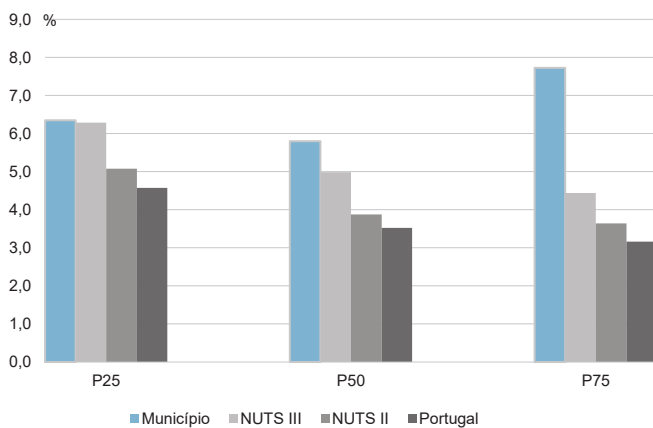
Percentis de rendimento bruto declarado e do rendimento bruto declarado deduzido do IRS liquidado por agregado fiscal, 2019



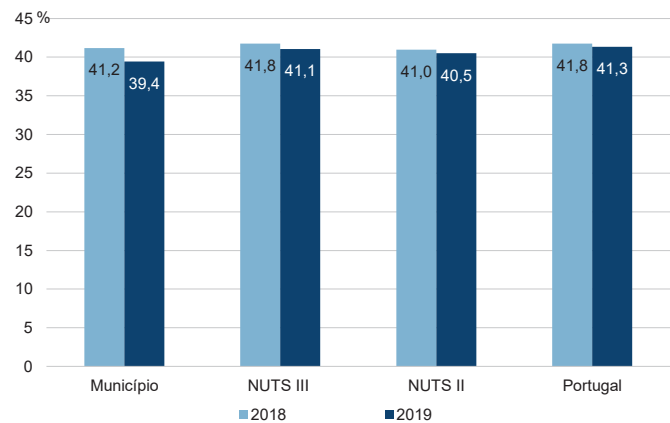
Rádios de desigualdade do rendimento bruto declarado e do rendimento bruto declarado deduzido do IRS liquidado por agregado fiscal, 2019



Taxa de variação anual dos percentis do rendimento bruto declarado deduzido do IRS liquidado por agregado fiscal, 2019



Coefficiente de Gini do rendimento bruto declarado deduzido do IRS liquidado por agregado fiscal, 2018 e 2019



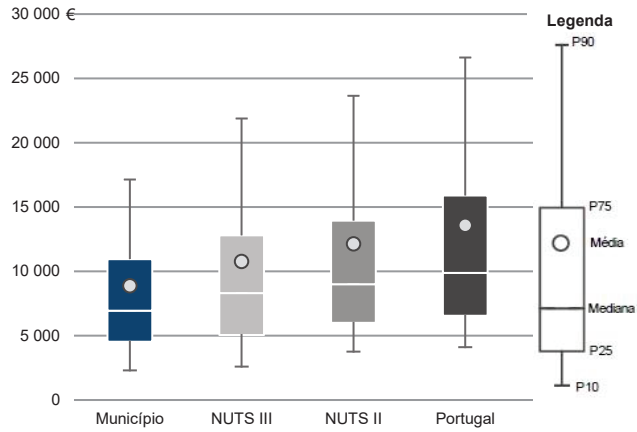
Município: **Murça**

NUTS III: **Douro**

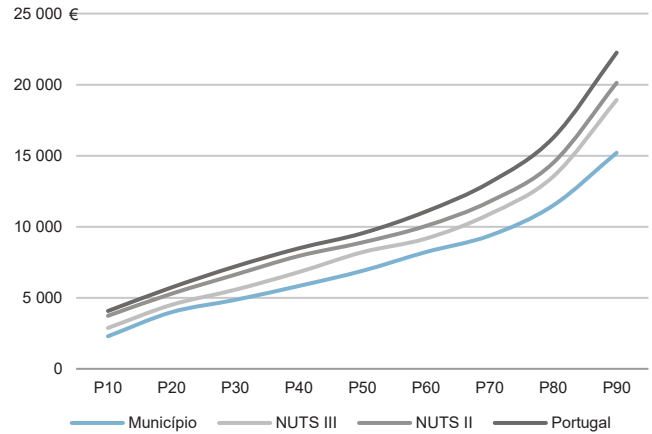
NUTS II: **Norte**

Informação do Município (2019)			
Sujeitos Passivos (Nº):	3 641	Rendimento bruto (milhares €):	32 376
		Rendimento bruto deduzido do IRS liquidado (milhares €):	29 864

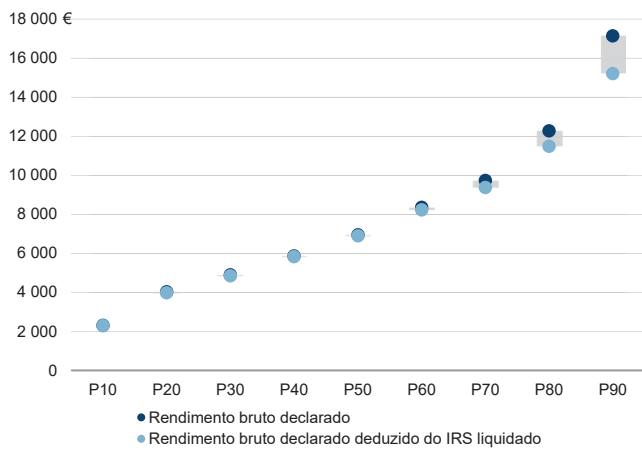
Média e percentis de rendimento bruto declarado por sujeito passivo, 2019



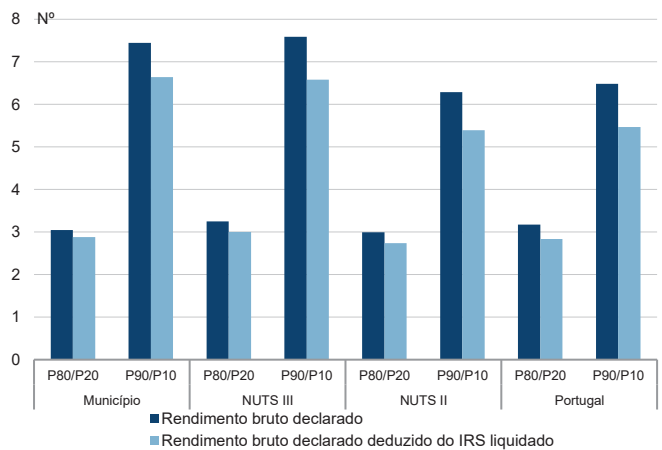
Percentis de rendimento bruto declarado deduzido do IRS liquidado por sujeito passivo, 2019



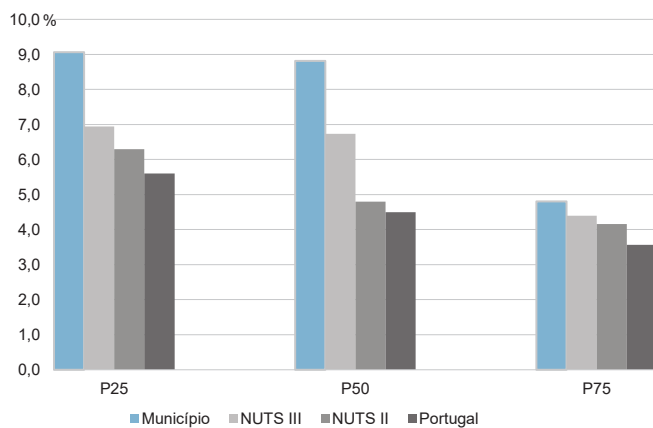
Percentis de rendimento bruto declarado e do rendimento bruto declarado deduzido do IRS liquidado por sujeito passivo, 2019



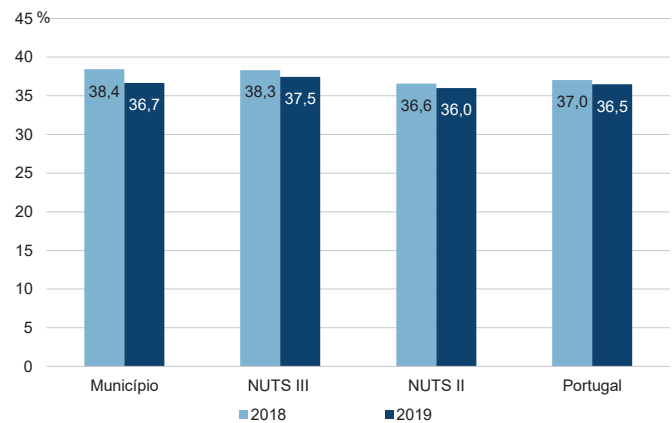
Rácios de desigualdade do rendimento bruto declarado e do rendimento bruto declarado deduzido do IRS liquidado por sujeito passivo, 2019



Taxa de variação anual dos percentis do rendimento bruto declarado deduzido do IRS liquidado por sujeito passivo, 2019



Coefficiente de Gini do rendimento bruto declarado deduzido do IRS liquidado por sujeito passivo, 2018 e 2019



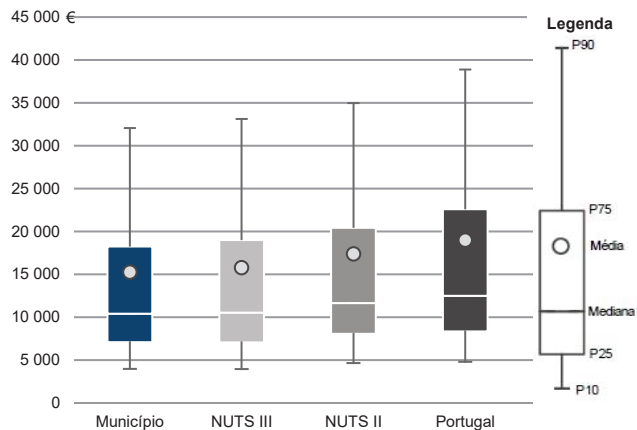
Município: **Peso da Régua**

NUTS III: **Douro**

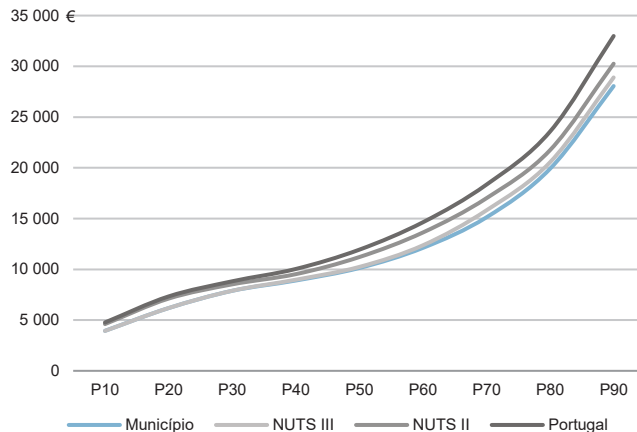
NUTS II: **Norte**

Informação do Município (2019)			
Agregados Fiscais (Nº):	7 064	Rendimento bruto (milhares €):	107 945
		Rendimento bruto deduzido do IRS liquidado (milhares €):	97 764

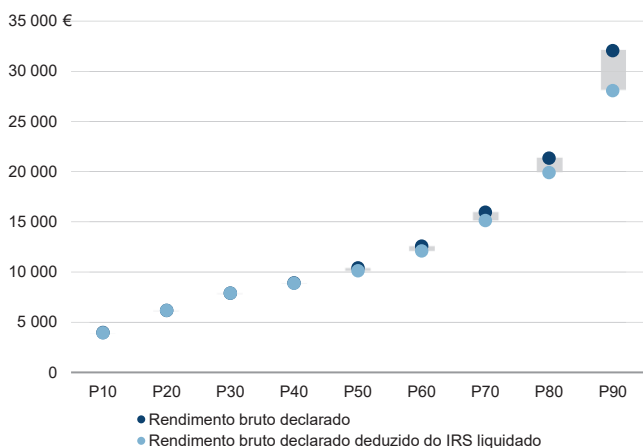
Média e percentis de rendimento bruto declarado por agregado fiscal, 2019



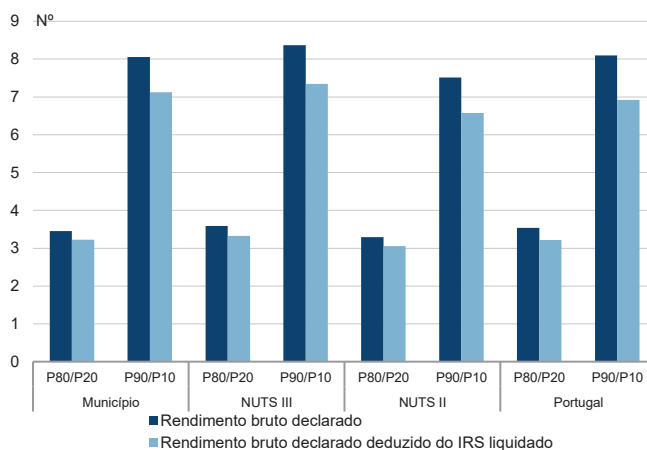
Percentis de rendimento bruto declarado deduzido do IRS liquidado por agregado fiscal, 2019



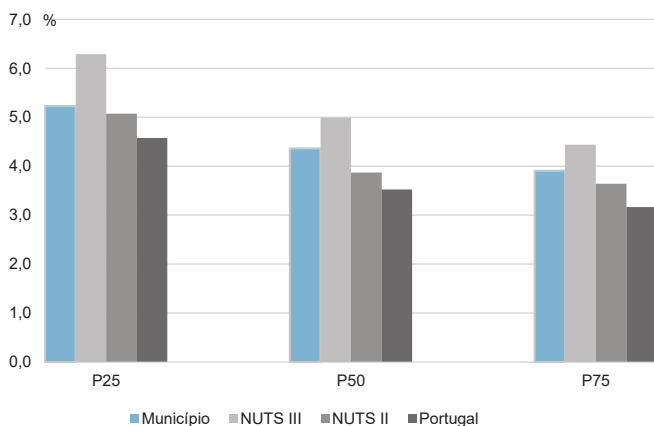
Percentis de rendimento bruto declarado e do rendimento bruto declarado deduzido do IRS liquidado por agregado fiscal, 2019



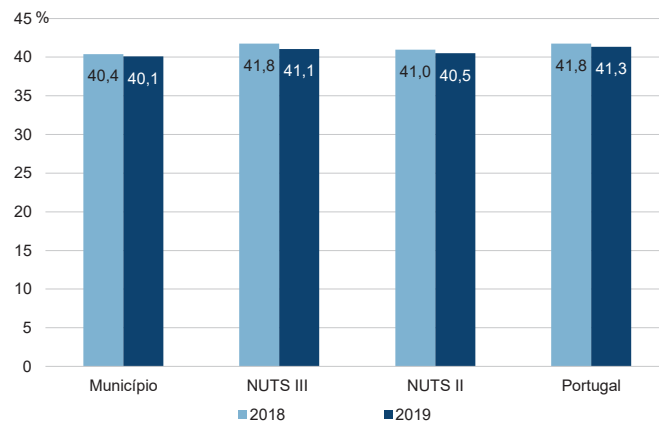
Rácios de desigualdade do rendimento bruto declarado e do rendimento bruto declarado deduzido do IRS liquidado por agregado fiscal, 2019



Taxa de variação anual dos percentis do rendimento bruto declarado deduzido do IRS liquidado por agregado fiscal, 2019



Coefficiente de Gini do rendimento bruto declarado deduzido do IRS liquidado por agregado fiscal, 2018 e 2019



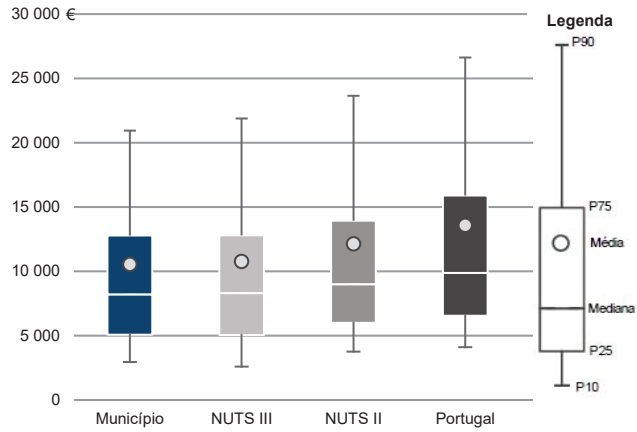
Município: **Peso da Régua**

NUTS III: **Douro**

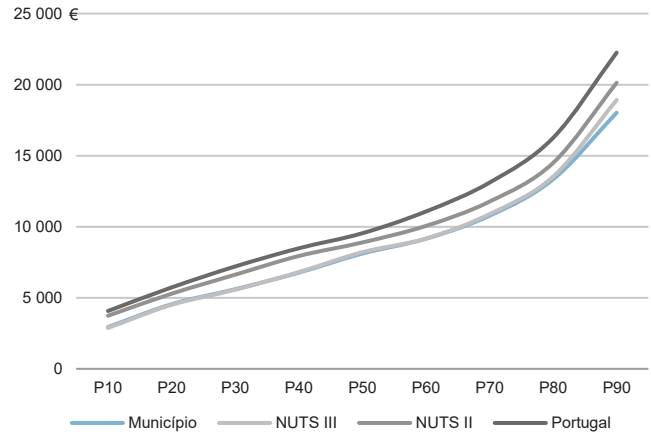
NUTS II: **Norte**

Informação do Município (2019)			
Sujeitos Passivos (Nº):	10 238	Rendimento bruto (milhares €):	107 945
		Rendimento bruto deduzido do IRS liquidado (milhares €):	97 764

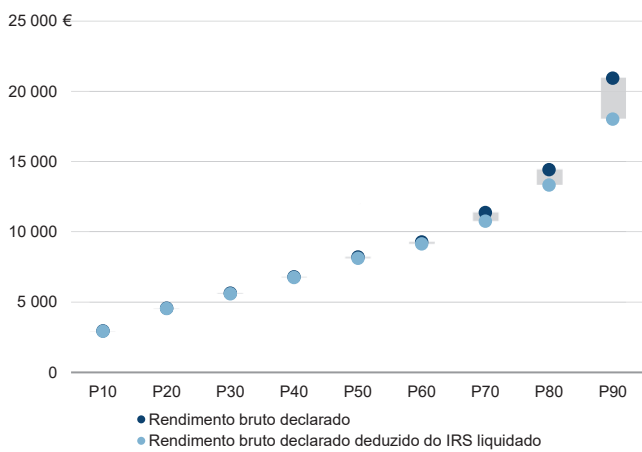
Média e percentis de rendimento bruto declarado por sujeito passivo, 2019



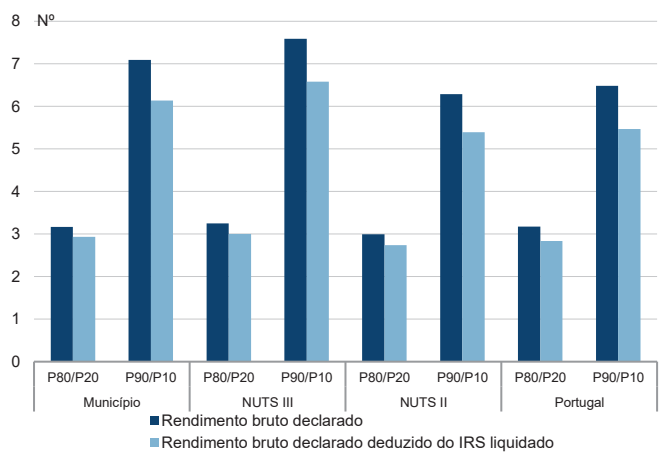
Percentis de rendimento bruto declarado deduzido do IRS liquidado por sujeito passivo, 2019



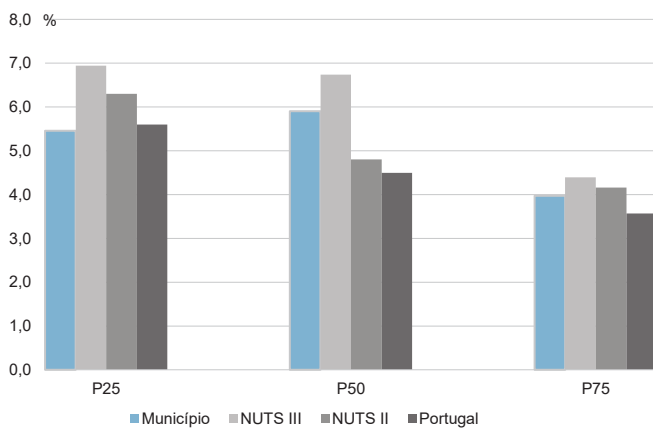
Percentis de rendimento bruto declarado e do rendimento bruto declarado deduzido do IRS liquidado por sujeito passivo, 2019



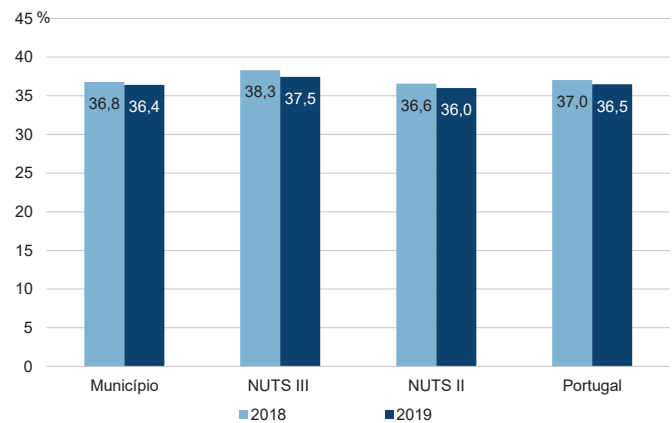
Rácios de desigualdade do rendimento bruto declarado e do rendimento bruto declarado deduzido do IRS liquidado por sujeito passivo, 2019



Taxa de variação anual dos percentis do rendimento bruto declarado deduzido do IRS liquidado por sujeito passivo, 2019



Coefficiente de Gini do rendimento bruto declarado deduzido do IRS liquidado por sujeito passivo, 2018 e 2019



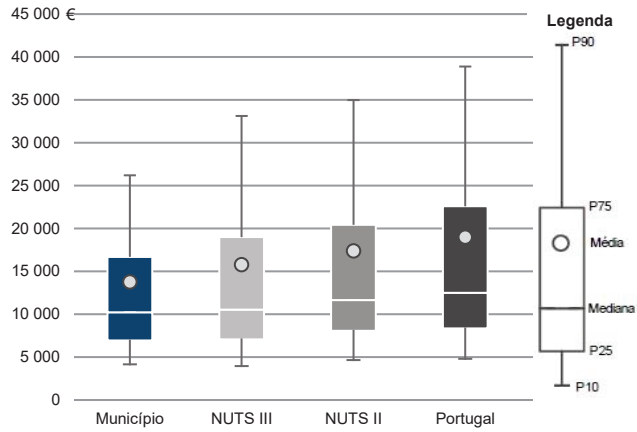
Município: **Sabrosa**

NUTS III: **Douro**

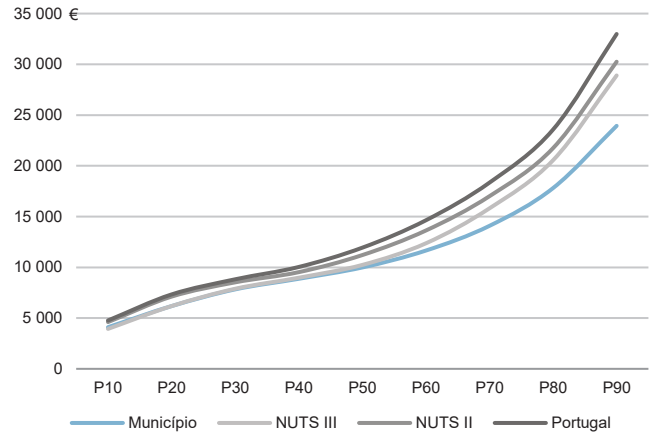
NUTS II: **Norte**

Informação do Município (2019)			
Agregados Fiscais (Nº):	2 644	Rendimento bruto (milhares €):	36 407
		Rendimento bruto deduzido do IRS liquidado (milhares €):	33 861

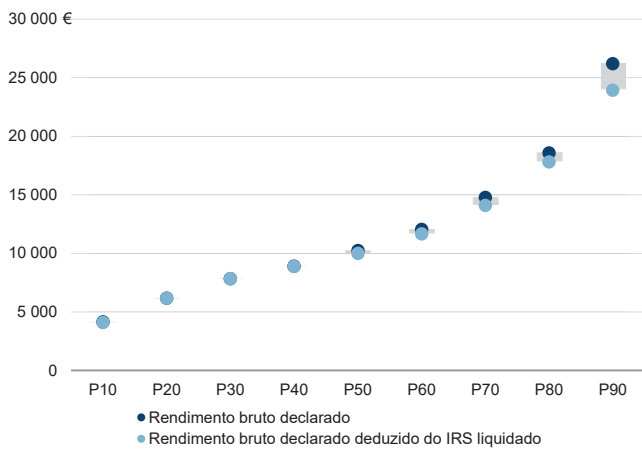
Média e percentis de rendimento bruto declarado por agregado fiscal, 2019



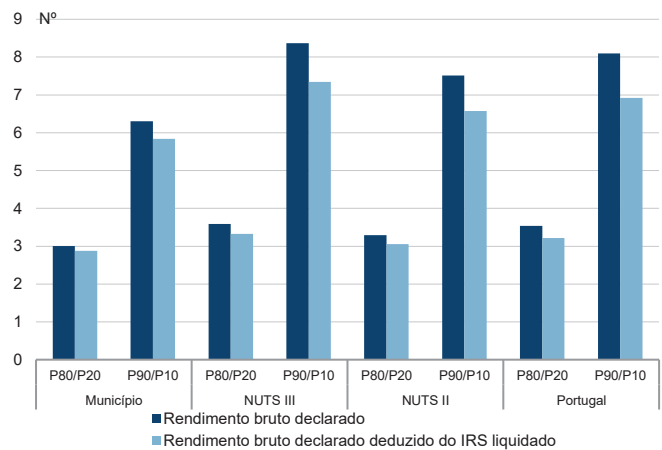
Percentis de rendimento bruto declarado deduzido do IRS liquidado por agregado fiscal, 2019



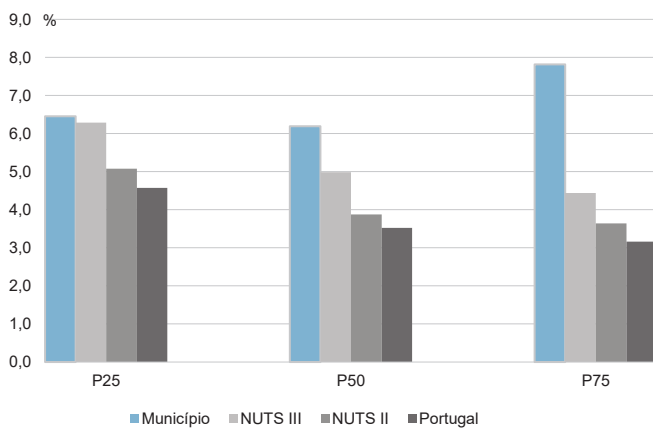
Percentis de rendimento bruto declarado e do rendimento bruto declarado deduzido do IRS liquidado por agregado fiscal, 2019



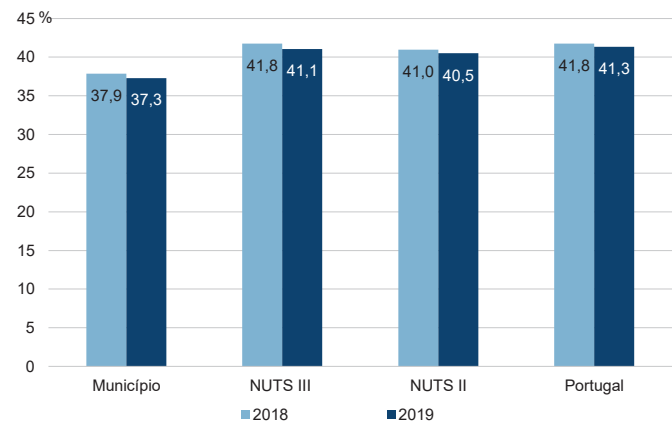
Rácios de desigualdade do rendimento bruto declarado e do rendimento bruto declarado deduzido do IRS liquidado por agregado fiscal, 2019



Taxa de variação anual dos percentis do rendimento bruto declarado deduzido do IRS liquidado por agregado fiscal, 2019



Coefficiente de Gini do rendimento bruto declarado deduzido do IRS liquidado por agregado fiscal, 2018 e 2019



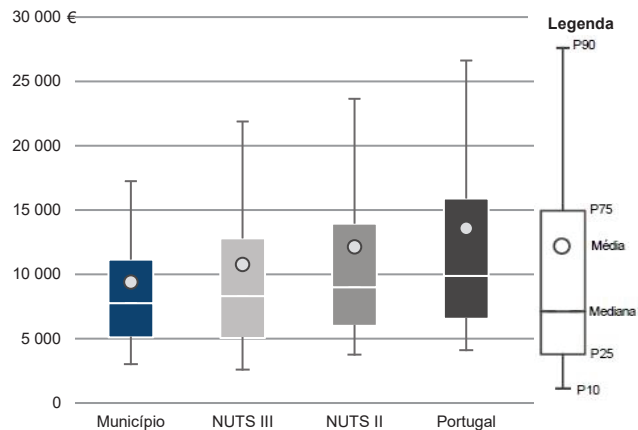
Município: **Sabrosa**

NUTS III: **Douro**

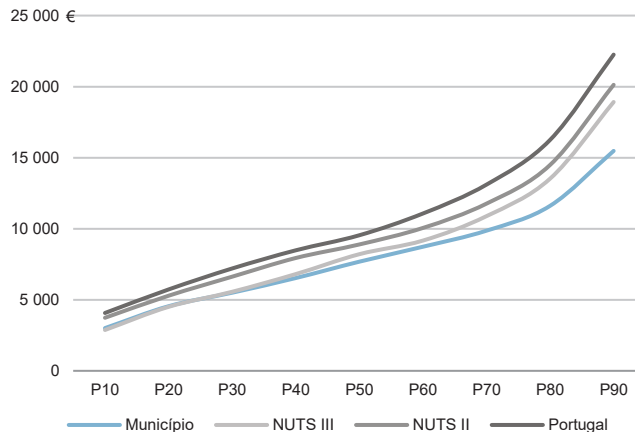
NUTS II: **Norte**

Informação do Município (2019)			
Sujeitos Passivos (Nº):	3 876	Rendimento bruto (milhares €):	36 407
		Rendimento bruto deduzido do IRS liquidado (milhares €):	33 861

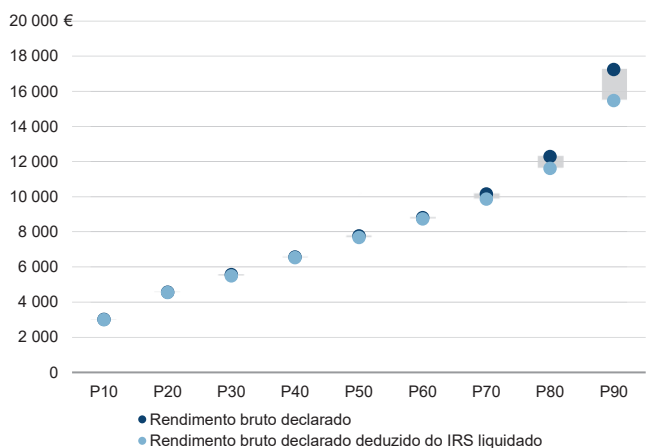
Média e percentis de rendimento bruto declarado por sujeito passivo, 2019



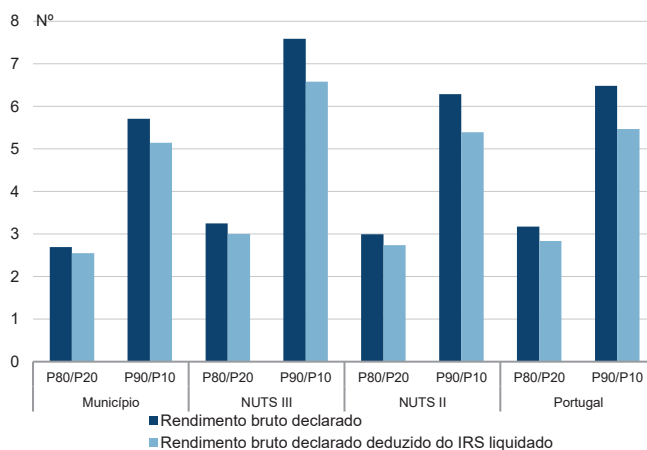
Percentis de rendimento bruto declarado deduzido do IRS liquidado por sujeito passivo, 2019



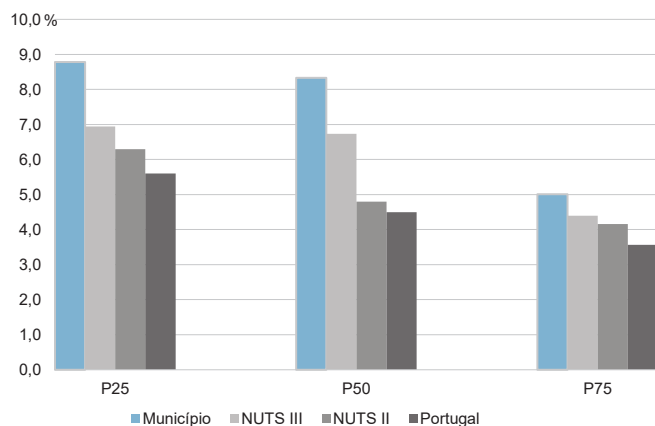
Percentis de rendimento bruto declarado e do rendimento bruto declarado deduzido do IRS liquidado por sujeito passivo, 2019



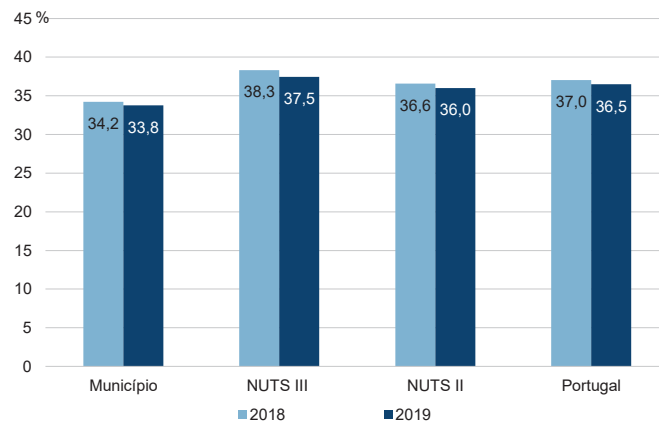
Rácios de desigualdade do rendimento bruto declarado e do rendimento bruto declarado deduzido do IRS liquidado por sujeito passivo, 2019



Taxa de variação anual dos percentis do rendimento bruto declarado deduzido do IRS liquidado por sujeito passivo, 2019



Coefficiente de Gini do rendimento bruto declarado deduzido do IRS liquidado por sujeito passivo, 2018 e 2019



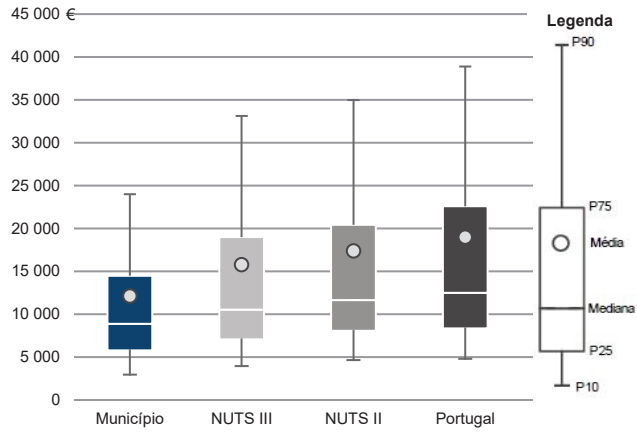
Município: **Santa Marta de Penaguião**

NUTS III: **Douro**

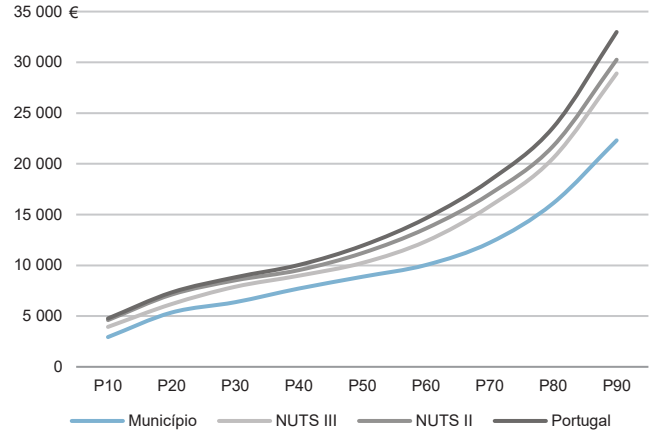
NUTS II: **Norte**

Informação do Município (2019)			
Agregados Fiscais (Nº):	3 222	Rendimento bruto (milhares €):	39 129
		Rendimento bruto deduzido do IRS liquidado (milhares €):	36 531

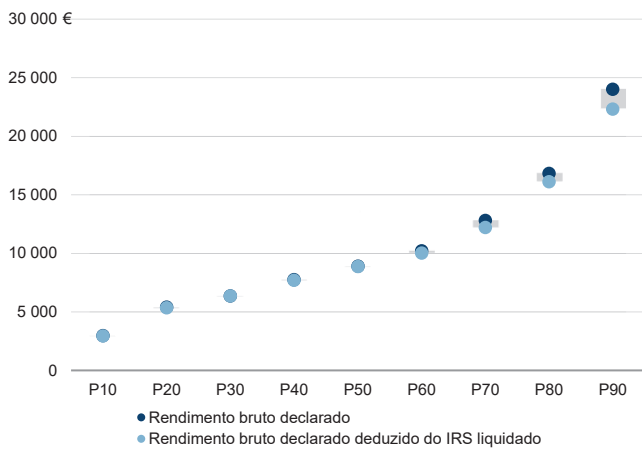
Média e percentis de rendimento bruto declarado por agregado fiscal, 2019



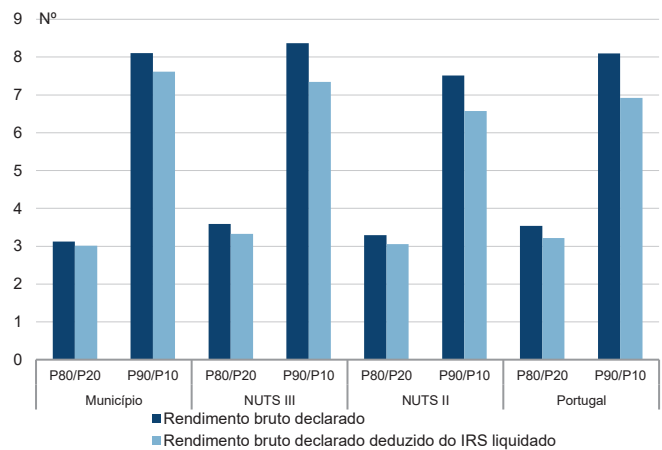
Percentis de rendimento bruto declarado deduzido do IRS liquidado por agregado fiscal, 2019



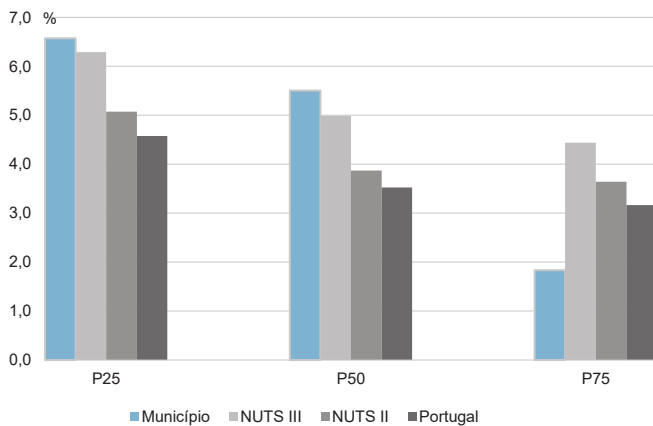
Percentis de rendimento bruto declarado e do rendimento bruto declarado deduzido do IRS liquidado por agregado fiscal, 2019



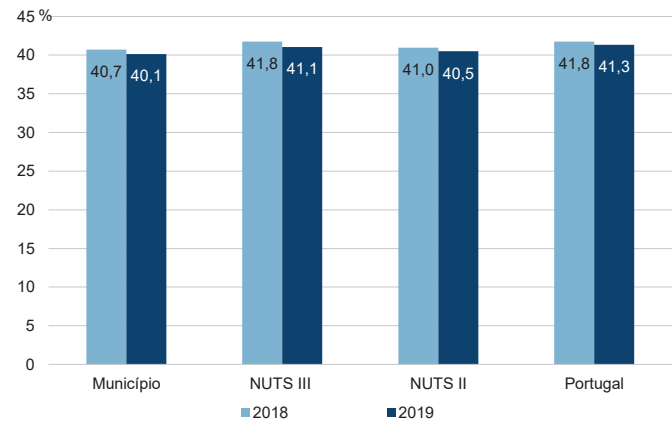
Rácios de desigualdade do rendimento bruto declarado e do rendimento bruto declarado deduzido do IRS liquidado por agregado fiscal, 2019



Taxa de variação anual dos percentis do rendimento bruto declarado deduzido do IRS liquidado por agregado fiscal, 2019



Coefficiente de Gini do rendimento bruto declarado deduzido do IRS liquidado por agregado fiscal, 2018 e 2019



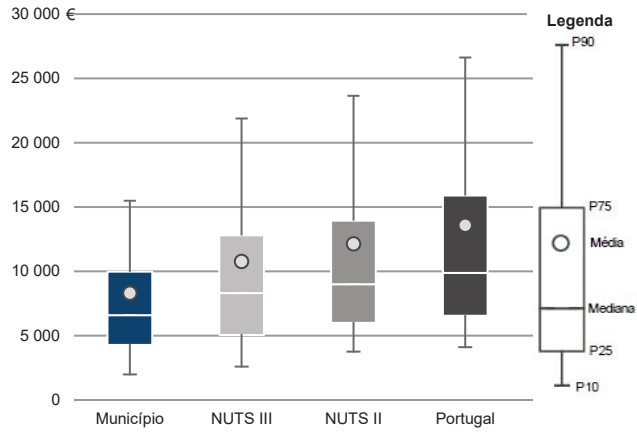
Município: **Santa Marta de Penaguião**

NUTS III: **Douro**

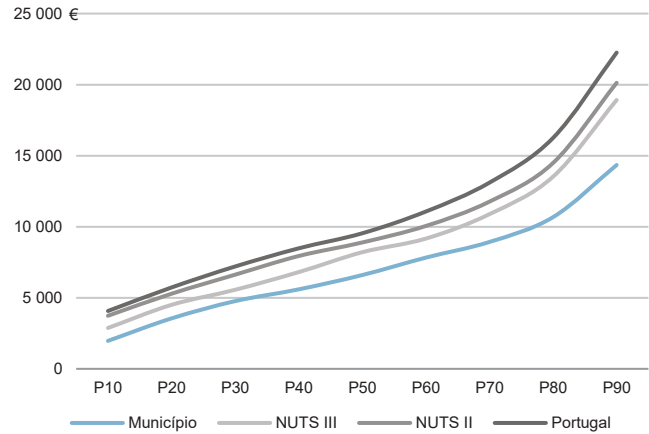
NUTS II: **Norte**

Informação do Município (2019)			
Sujeitos Passivos (Nº):	4 714	Rendimento bruto (milhares €):	39 129
		Rendimento bruto deduzido do IRS liquidado (milhares €):	36 531

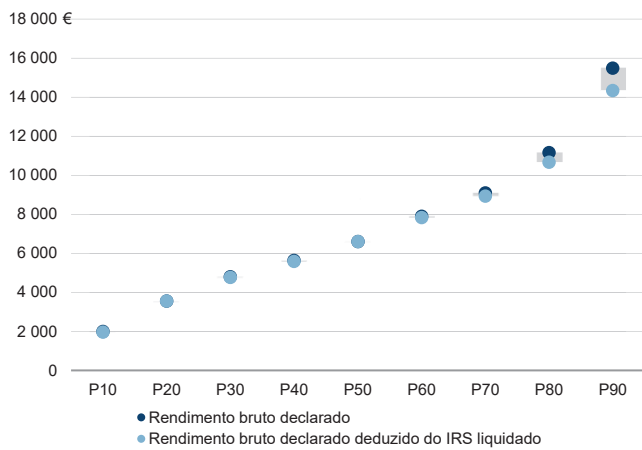
Média e percentis de rendimento bruto declarado por sujeito passivo, 2019



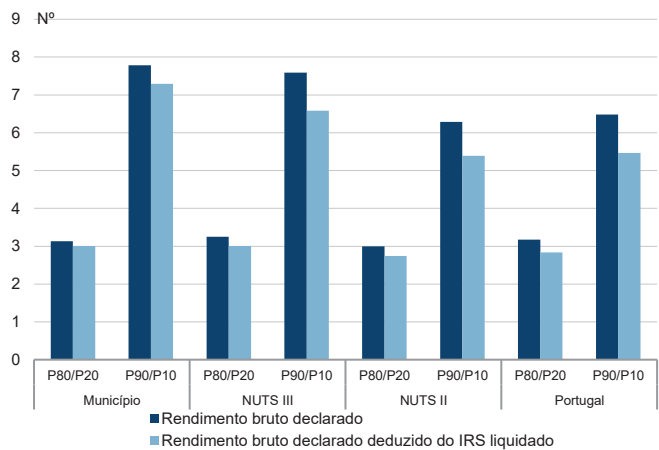
Percentis de rendimento bruto declarado deduzido do IRS liquidado por sujeito passivo, 2019



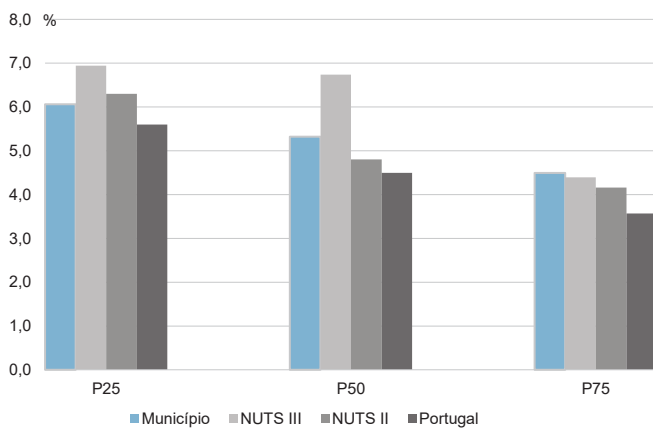
Percentis de rendimento bruto declarado e do rendimento bruto declarado deduzido do IRS liquidado por sujeito passivo, 2019



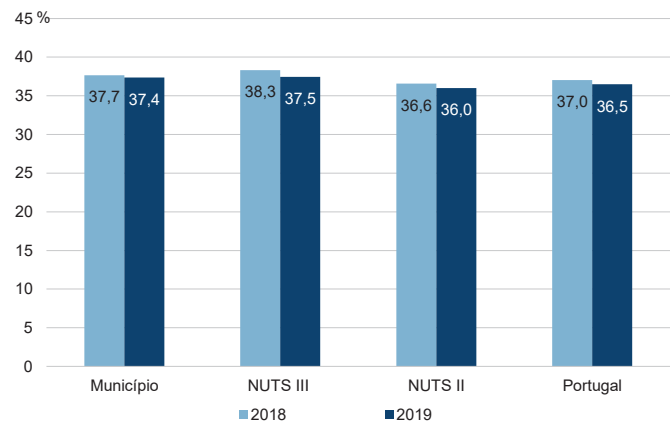
Rácios de desigualdade do rendimento bruto declarado e do rendimento bruto declarado deduzido do IRS liquidado por sujeito passivo, 2019



Taxa de variação anual dos percentis do rendimento bruto declarado deduzido do IRS liquidado por sujeito passivo, 2019



Coefficiente de Gini do rendimento bruto declarado deduzido do IRS liquidado por sujeito passivo, 2018 e 2019



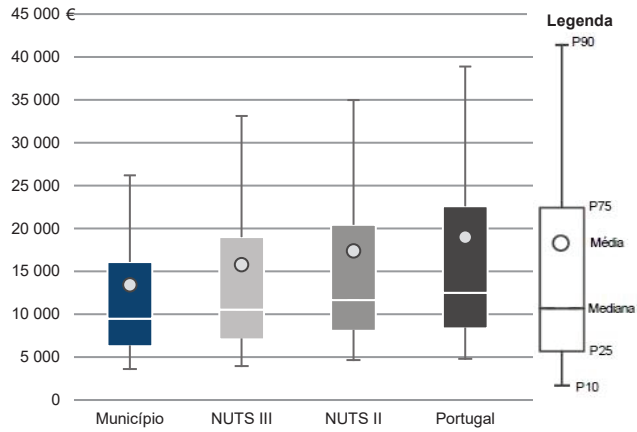
Município: **São João da Pesqueira**

NUTS III: **Douro**

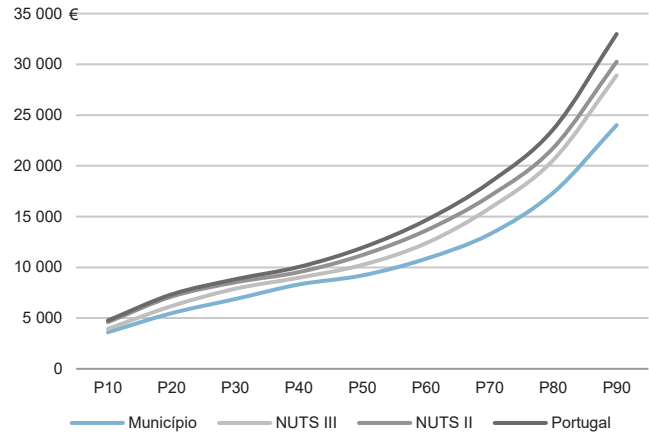
NUTS II: **Norte**

Informação do Município (2019)			
Agregados Fiscais (Nº):	3 052	Rendimento bruto (milhares €):	41 006
		Rendimento bruto deduzido do IRS liquidado (milhares €):	37 610

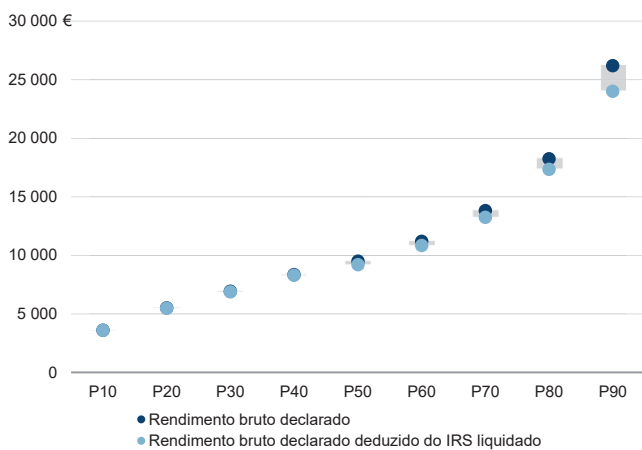
Média e percentis de rendimento bruto declarado por agregado fiscal, 2019



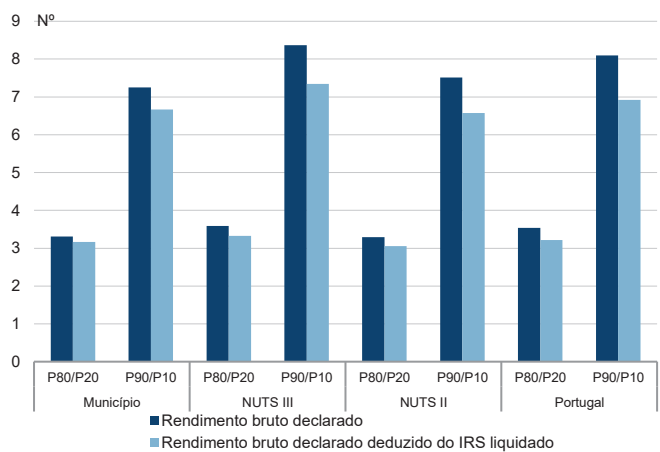
Percentis de rendimento bruto declarado deduzido do IRS liquidado por agregado fiscal, 2019



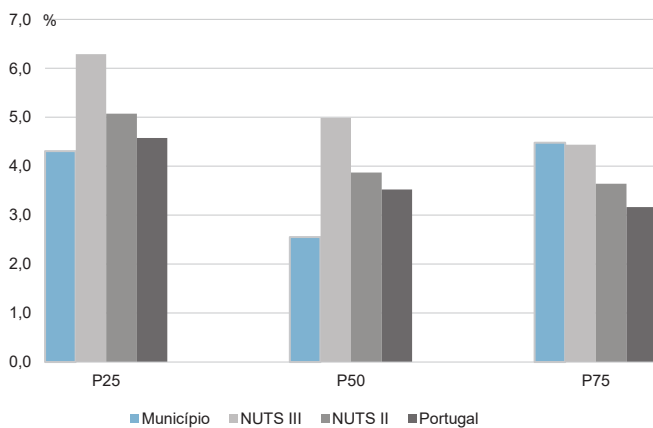
Percentis de rendimento bruto declarado e do rendimento bruto declarado deduzido do IRS liquidado por agregado fiscal, 2019



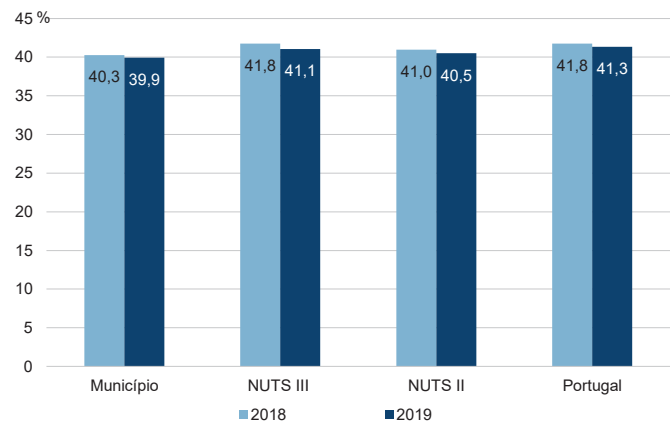
Rácios de desigualdade do rendimento bruto declarado e do rendimento bruto declarado deduzido do IRS liquidado por agregado fiscal, 2019



Taxa de variação anual dos percentis do rendimento bruto declarado deduzido do IRS liquidado por agregado fiscal, 2019



Coefficiente de Gini do rendimento bruto declarado deduzido do IRS liquidado por agregado fiscal, 2018 e 2019



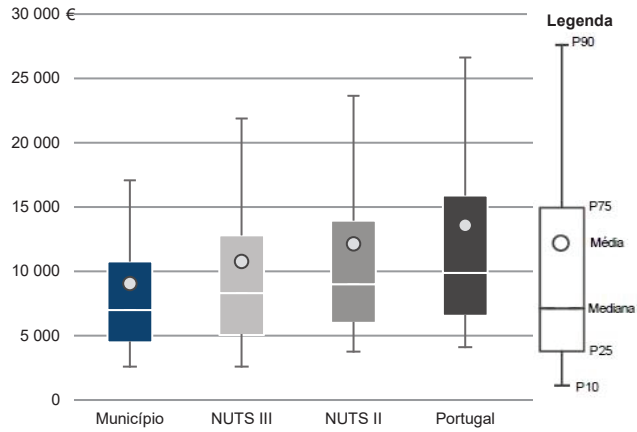
Município: **São João da Pesqueira**

NUTS III: **Douro**

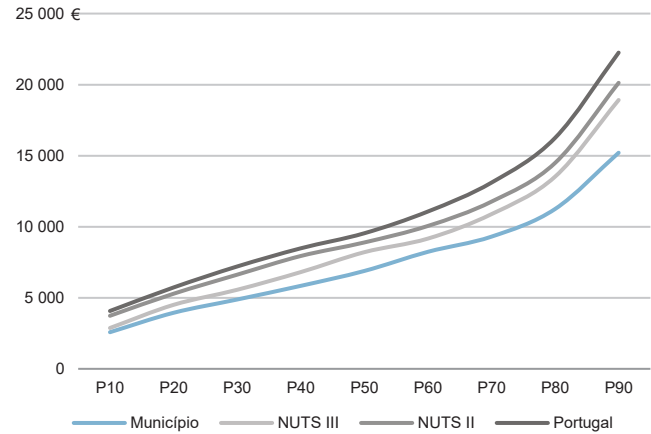
NUTS II: **Norte**

Informação do Município (2019)			
Sujeitos Passivos (Nº):	4 530	Rendimento bruto (milhares €):	41 006
		Rendimento bruto deduzido do IRS liquidado (milhares €):	37 610

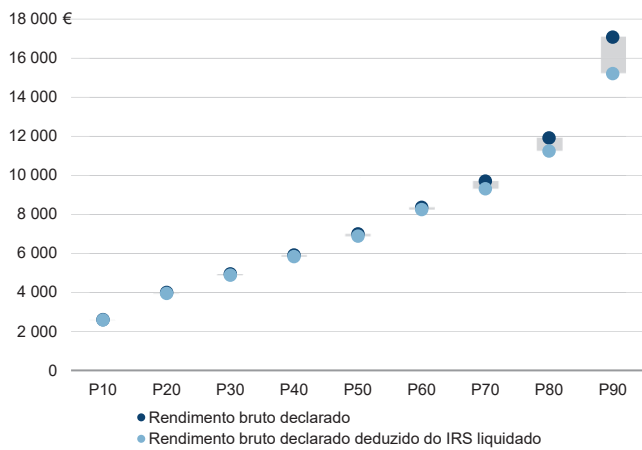
Média e percentis de rendimento bruto declarado por sujeito passivo, 2019



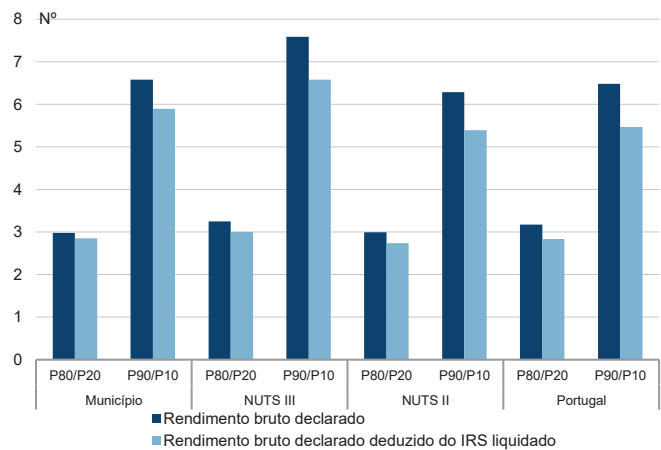
Percentis de rendimento bruto declarado deduzido do IRS liquidado por sujeito passivo, 2019



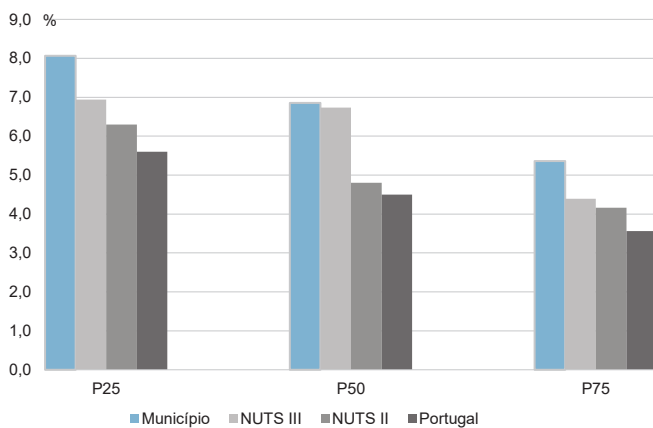
Percentis de rendimento bruto declarado e do rendimento bruto declarado deduzido do IRS liquidado por sujeito passivo, 2019



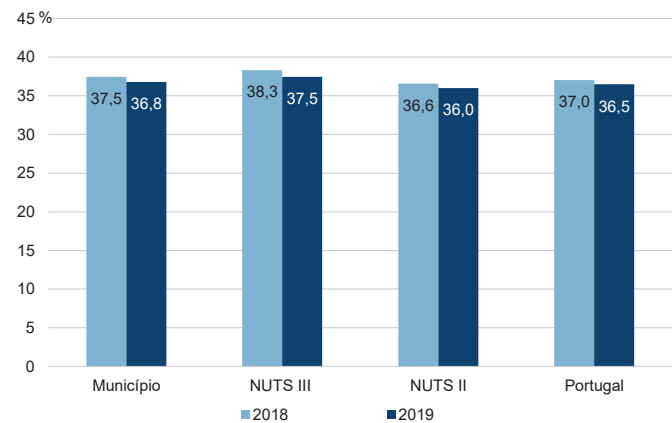
Rácios de desigualdade do rendimento bruto declarado e do rendimento bruto declarado deduzido do IRS liquidado por sujeito passivo, 2019



Taxa de variação anual dos percentis do rendimento bruto declarado deduzido do IRS liquidado por sujeito passivo, 2019



Coefficiente de Gini do rendimento bruto declarado deduzido do IRS liquidado por sujeito passivo, 2018 e 2019



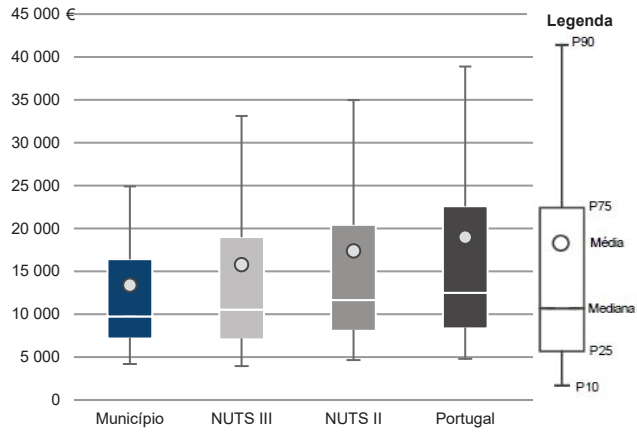
Município: **Sernancelhe**

NUTS III: **Douro**

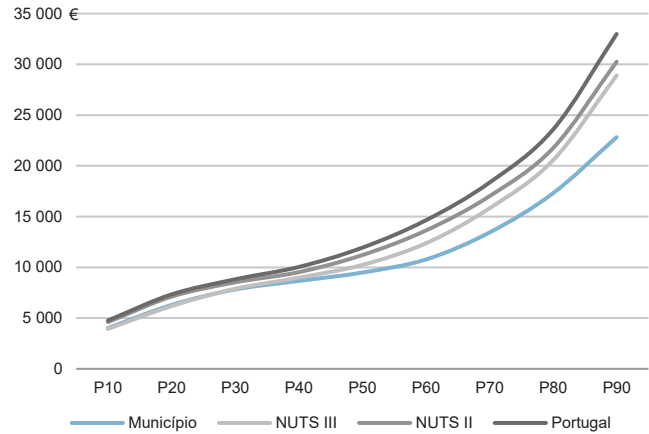
NUTS II: **Norte**

Informação do Município (2019)			
Agregados Fiscais (Nº):	2 183	Rendimento bruto (milhares €):	29 274
		Rendimento bruto deduzido do IRS liquidado (milhares €):	27 077

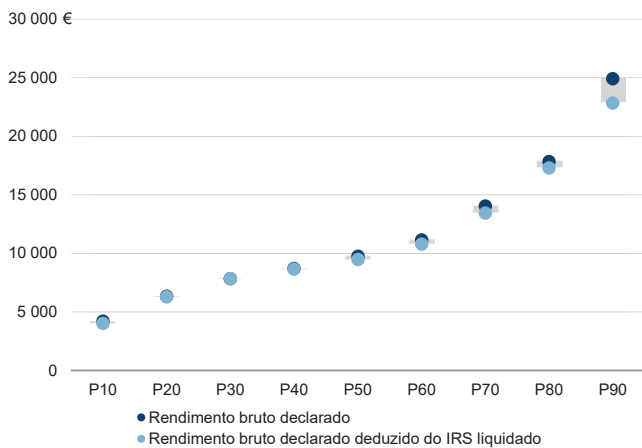
Média e percentis de rendimento bruto declarado por agregado fiscal, 2019



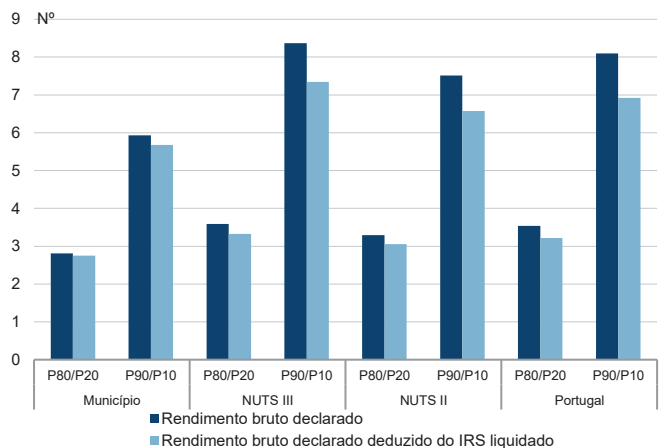
Percentis de rendimento bruto declarado deduzido do IRS liquidado por agregado fiscal, 2019



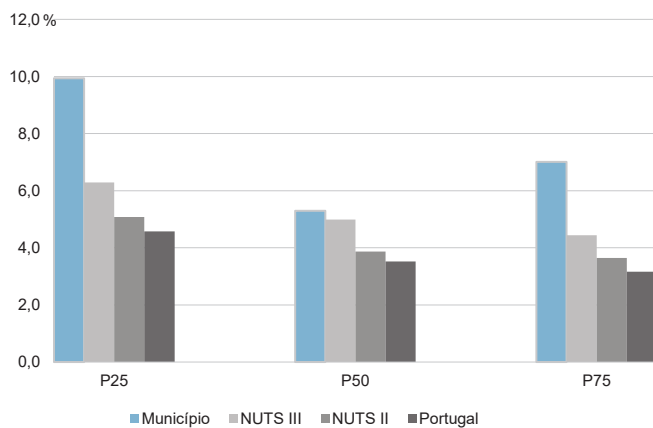
Percentis de rendimento bruto declarado e do rendimento bruto declarado deduzido do IRS liquidado por agregado fiscal, 2019



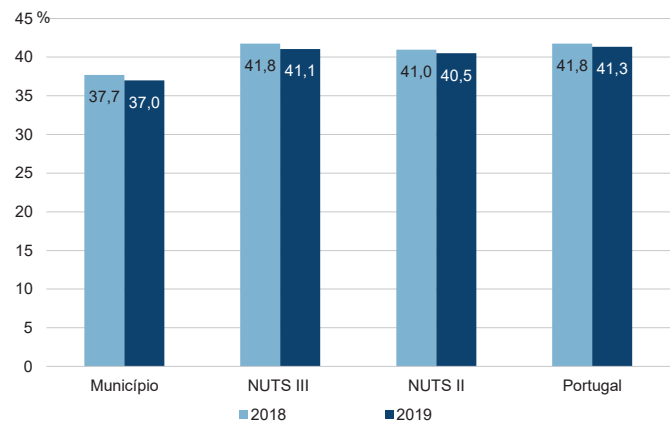
Rácios de desigualdade do rendimento bruto declarado e do rendimento bruto declarado deduzido do IRS liquidado por agregado fiscal, 2019



Taxa de variação anual dos percentis do rendimento bruto declarado deduzido do IRS liquidado por agregado fiscal, 2019



Coefficiente de Gini do rendimento bruto declarado deduzido do IRS liquidado por agregado fiscal, 2018 e 2019



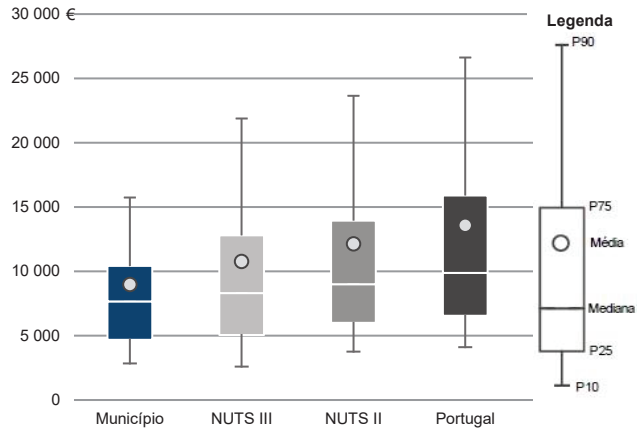
Município: **Sernancelhe**

NUTS III: **Douro**

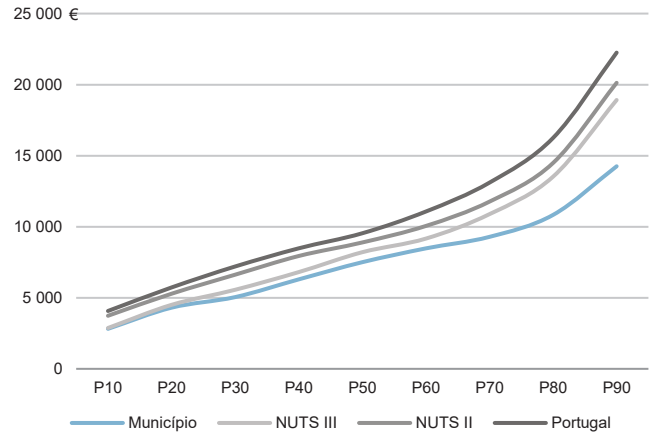
NUTS II: **Norte**

Informação do Município (2019)			
Sujeitos Passivos (Nº):	3 259	Rendimento bruto (milhares €):	29 274
		Rendimento bruto deduzido do IRS liquidado (milhares €):	27 077

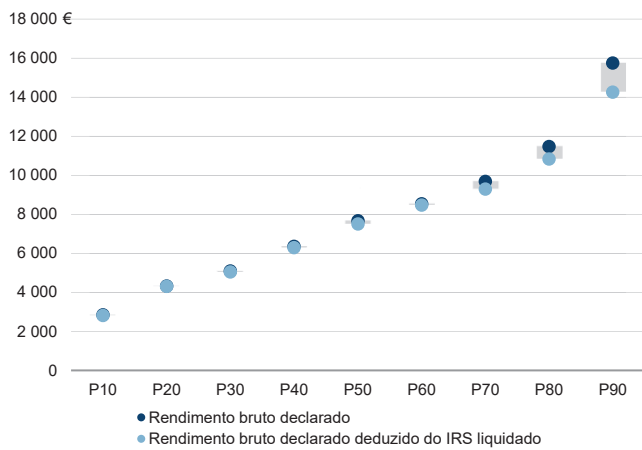
Média e percentis de rendimento bruto declarado por sujeito passivo, 2019



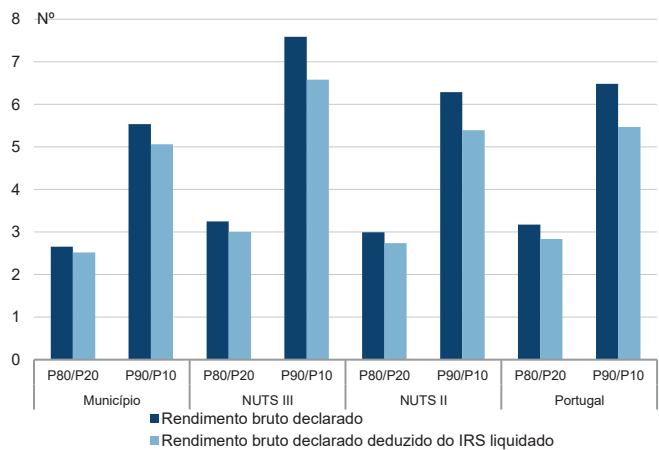
Percentis de rendimento bruto declarado deduzido do IRS liquidado por sujeito passivo, 2019



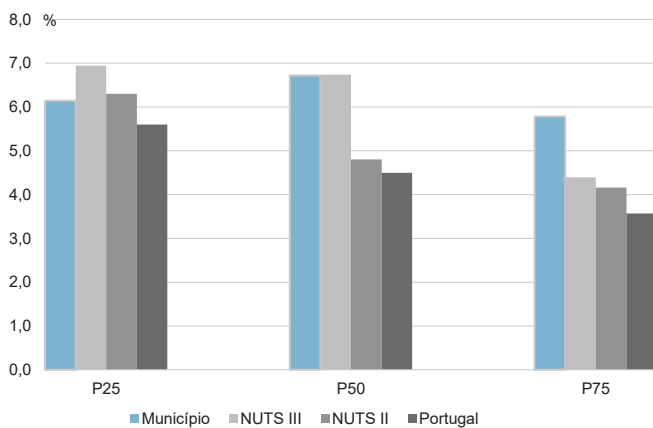
Percentis de rendimento bruto declarado e do rendimento bruto declarado deduzido do IRS liquidado por sujeito passivo, 2019



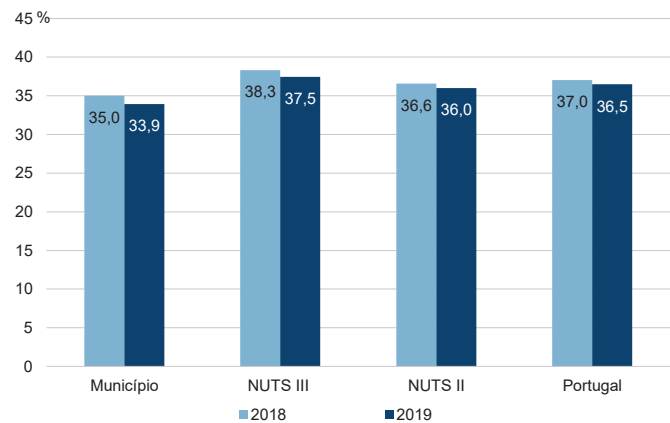
Rácios de desigualdade do rendimento bruto declarado e do rendimento bruto declarado deduzido do IRS liquidado por sujeito passivo, 2019



Taxa de variação anual dos percentis do rendimento bruto declarado deduzido do IRS liquidado por sujeito passivo, 2019



Coefficiente de Gini do rendimento bruto declarado deduzido do IRS liquidado por sujeito passivo, 2018 e 2019



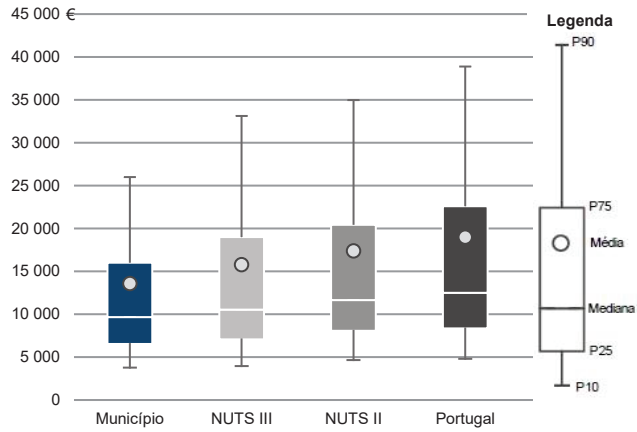
Município: **Tabuaço**

NUTS III: **Douro**

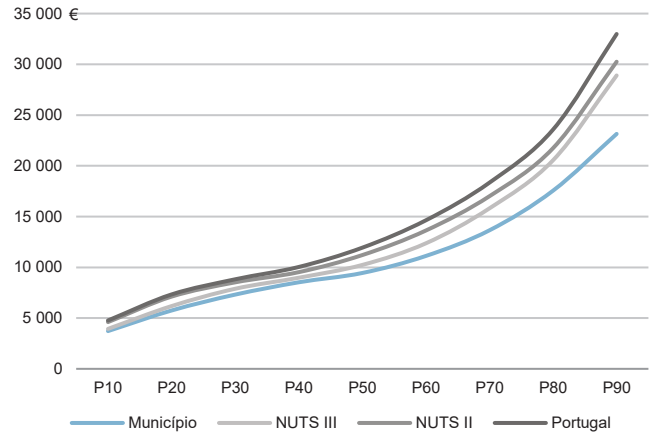
NUTS II: **Norte**

Informação do Município (2019)			
Agregados Fiscais (Nº):	2 027	Rendimento bruto (milhares €):	27 551
		Rendimento bruto deduzido do IRS liquidado (milhares €):	25 337

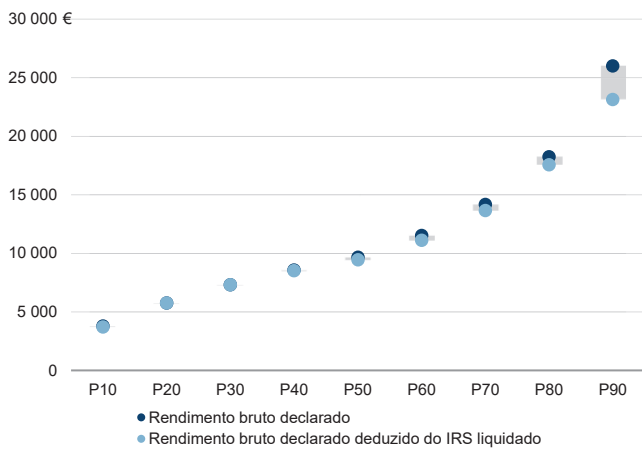
Média e percentis de rendimento bruto declarado por agregado fiscal, 2019



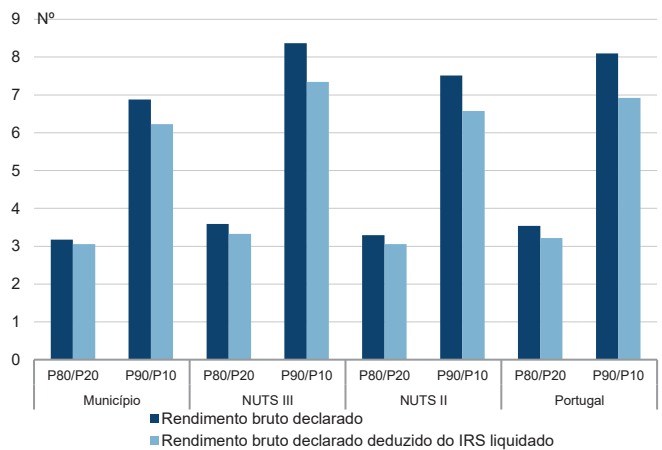
Percentis de rendimento bruto declarado deduzido do IRS liquidado por agregado fiscal, 2019



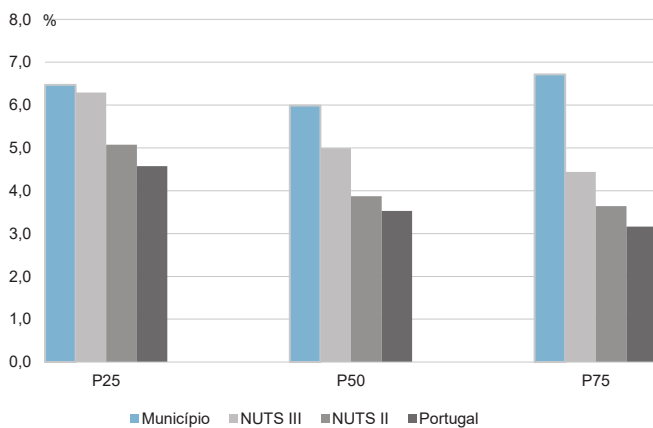
Percentis de rendimento bruto declarado e do rendimento bruto declarado deduzido do IRS liquidado por agregado fiscal, 2019



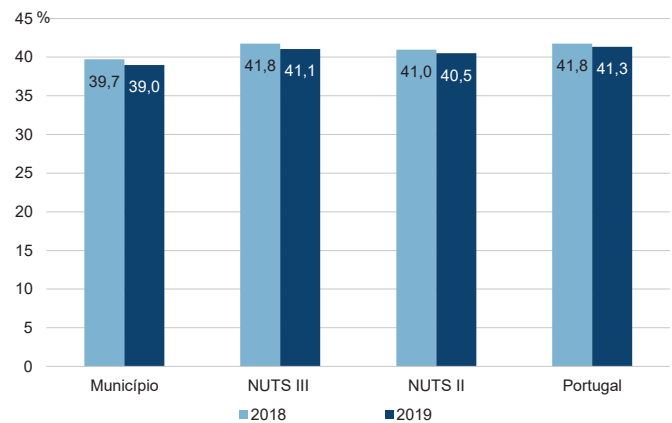
Rácios de desigualdade do rendimento bruto declarado e do rendimento bruto declarado deduzido do IRS liquidado por agregado fiscal, 2019



Taxa de variação anual dos percentis do rendimento bruto declarado deduzido do IRS liquidado por agregado fiscal, 2019



Coefficiente de Gini do rendimento bruto declarado deduzido do IRS liquidado por agregado fiscal, 2018 e 2019



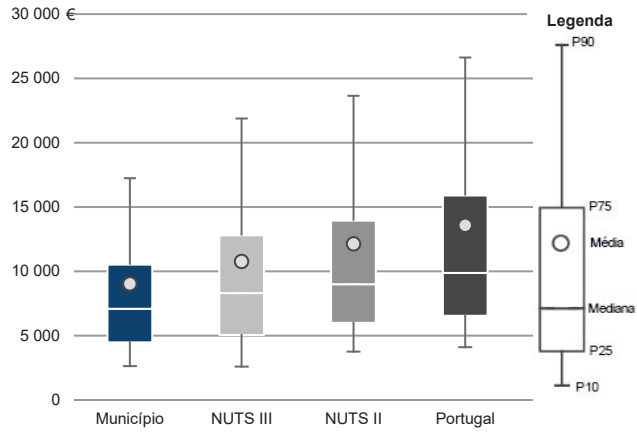
Município: **Tabuaço**

NUTS III: **Douro**

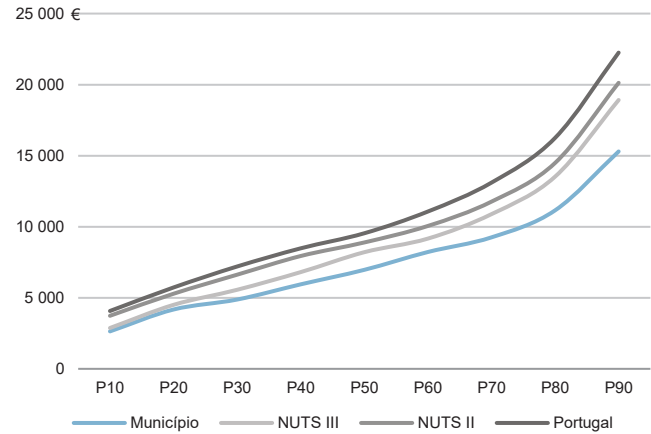
NUTS II: **Norte**

Informação do Município (2019)			
Sujeitos Passivos (Nº):	3 048	Rendimento bruto (milhares €):	27 551
		Rendimento bruto deduzido do IRS liquidado (milhares €):	25 337

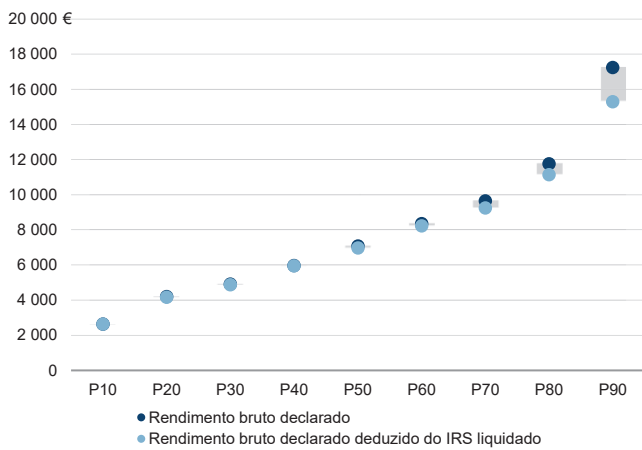
Média e percentis de rendimento bruto declarado por sujeito passivo, 2019



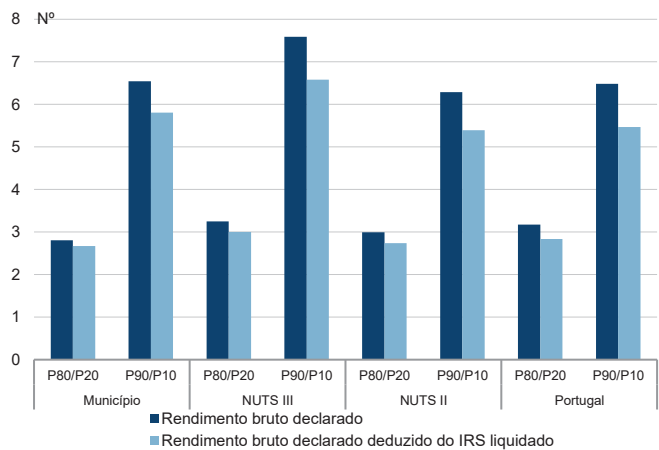
Percentis de rendimento bruto declarado deduzido do IRS liquidado por sujeito passivo, 2019



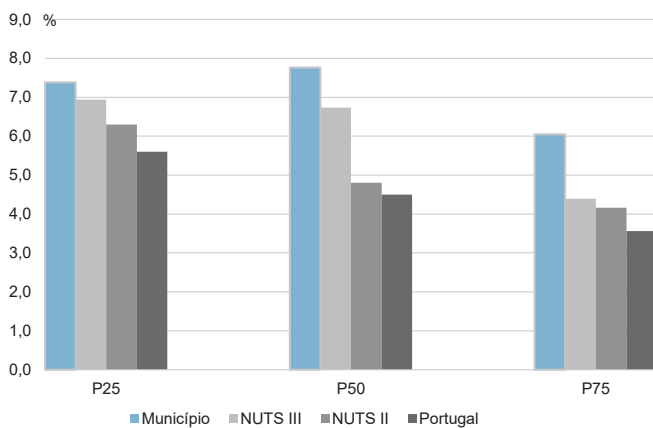
Percentis de rendimento bruto declarado e do rendimento bruto declarado deduzido do IRS liquidado por sujeito passivo, 2019



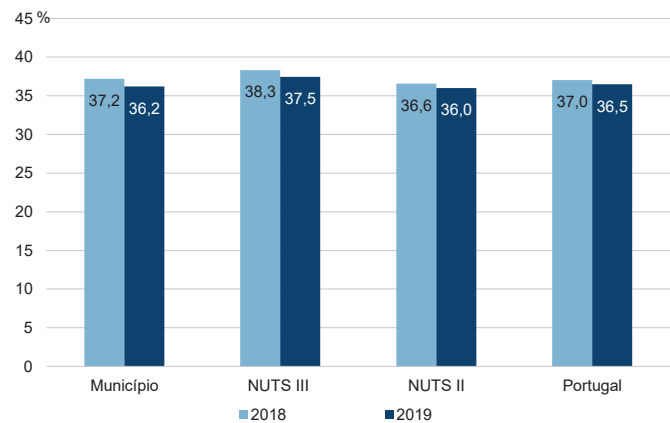
Rácios de desigualdade do rendimento bruto declarado e do rendimento bruto declarado deduzido do IRS liquidado por sujeito passivo, 2019



Taxa de variação anual dos percentis do rendimento bruto declarado deduzido do IRS liquidado por sujeito passivo, 2019



Coefficiente de Gini do rendimento bruto declarado deduzido do IRS liquidado por sujeito passivo, 2018 e 2019



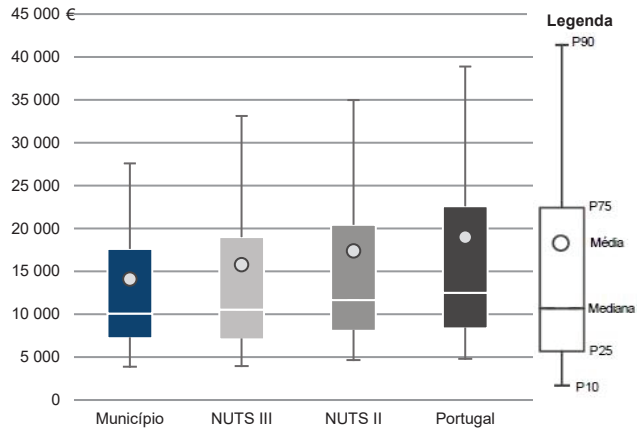
Município: **Tarouca**

NUTS III: **Douro**

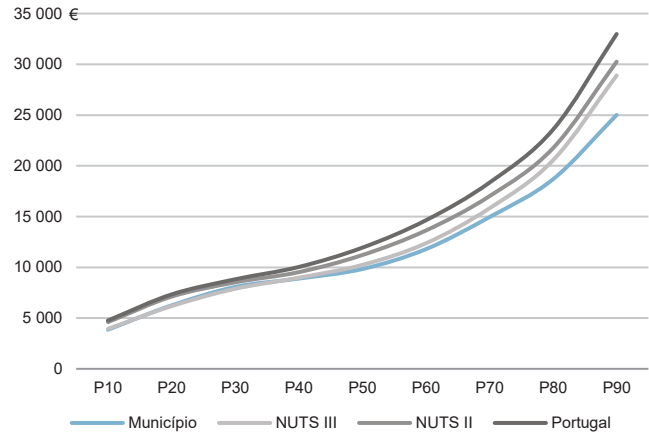
NUTS II: **Norte**

Informação do Município (2019)			
Agregados Fiscais (Nº):	2 891	Rendimento bruto (milhares €):	40 744
		Rendimento bruto deduzido do IRS liquidado (milhares €):	37 769

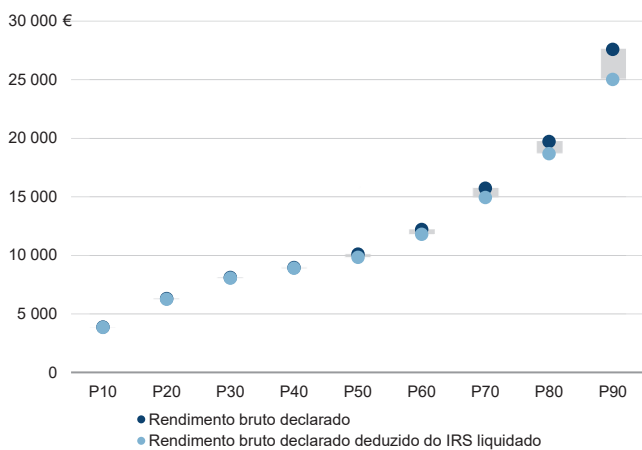
Média e percentis de rendimento bruto declarado por agregado fiscal, 2019



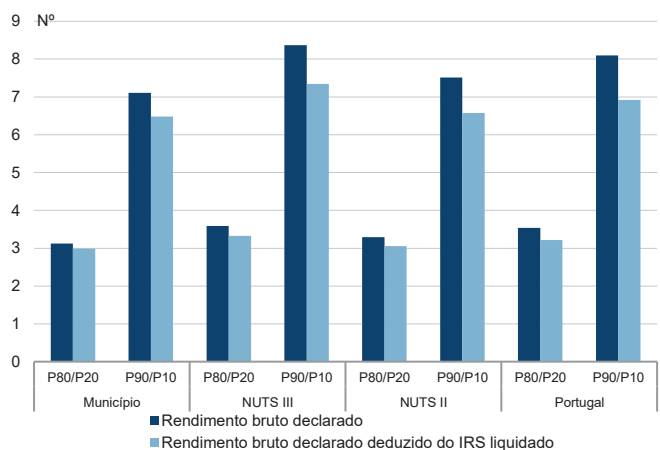
Percentis de rendimento bruto declarado deduzido do IRS liquidado por agregado fiscal, 2019



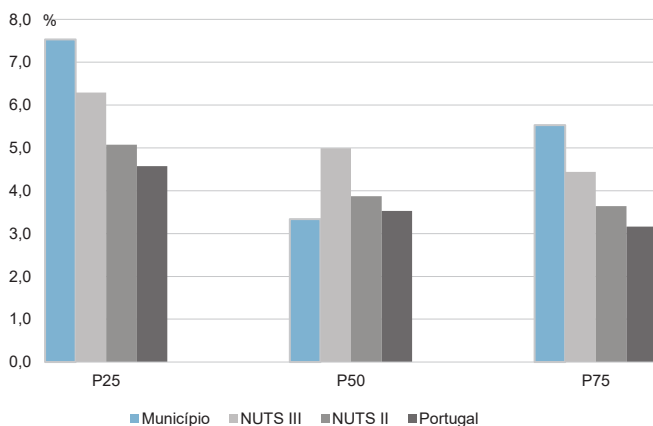
Percentis de rendimento bruto declarado e do rendimento bruto declarado deduzido do IRS liquidado por agregado fiscal, 2019



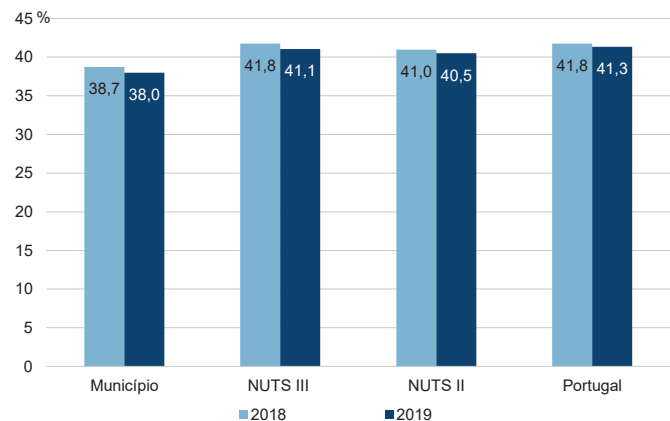
Rácios de desigualdade do rendimento bruto declarado e do rendimento bruto declarado deduzido do IRS liquidado por agregado fiscal, 2019



Taxa de variação anual dos percentis do rendimento bruto declarado deduzido do IRS liquidado por agregado fiscal, 2019



Coefficiente de Gini do rendimento bruto declarado deduzido do IRS liquidado por agregado fiscal, 2018 e 2019



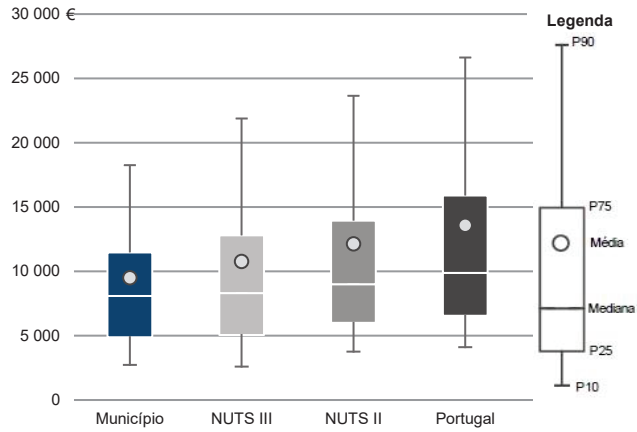
Município: **Tarouca**

NUTS III: **Douro**

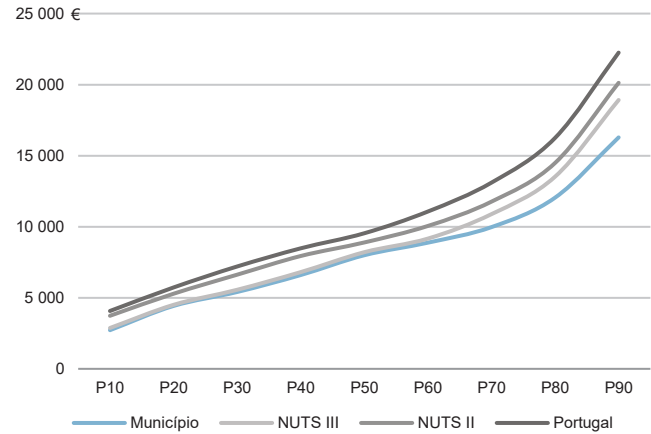
NUTS II: **Norte**

Informação do Município (2019)			
Sujeitos Passivos (N°):	4 283	Rendimento bruto (milhares €):	40 744
		Rendimento bruto deduzido do IRS liquidado (milhares €):	37 769

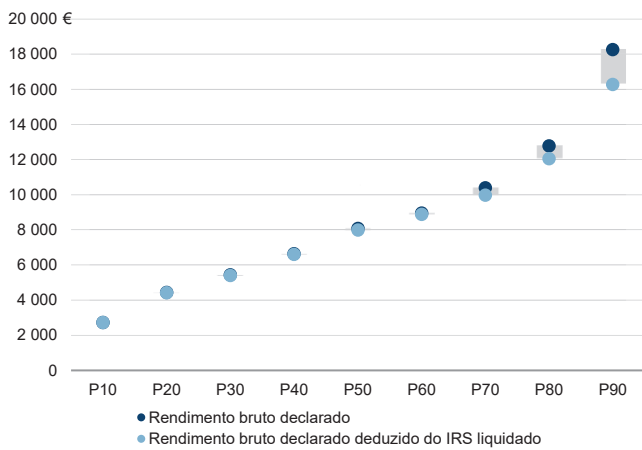
Média e percentis de rendimento bruto declarado por sujeito passivo, 2019



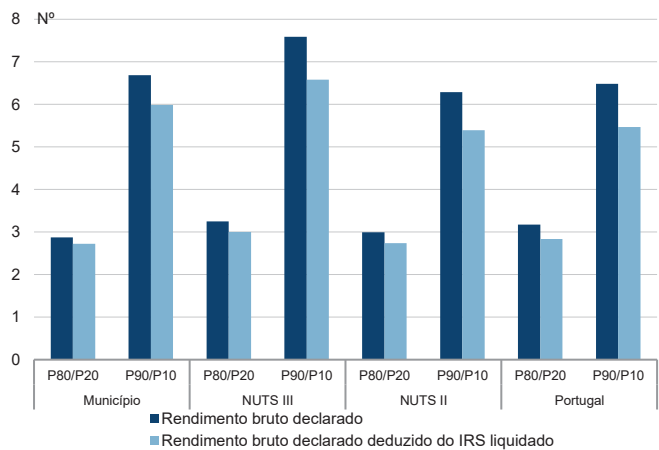
Percentis de rendimento bruto declarado deduzido do IRS liquidado por sujeito passivo, 2019



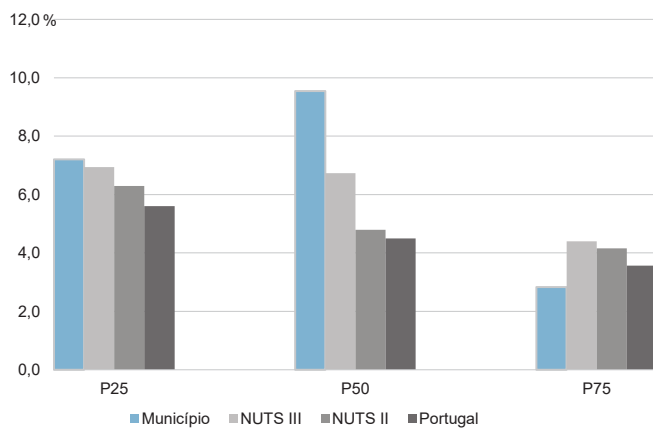
Percentis de rendimento bruto declarado e do rendimento bruto declarado deduzido do IRS liquidado por sujeito passivo, 2019



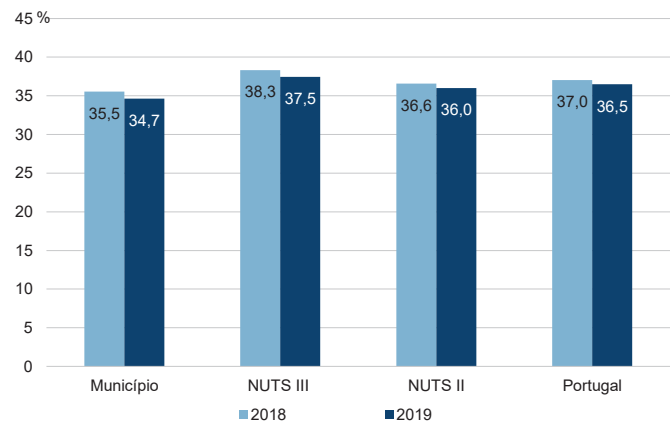
Rácios de desigualdade do rendimento bruto declarado e do rendimento bruto declarado deduzido do IRS liquidado por sujeito passivo, 2019



Taxa de variação anual dos percentis do rendimento bruto declarado deduzido do IRS liquidado por sujeito passivo, 2019



Coefficiente de Gini do rendimento bruto declarado deduzido do IRS liquidado por sujeito passivo, 2018 e 2019



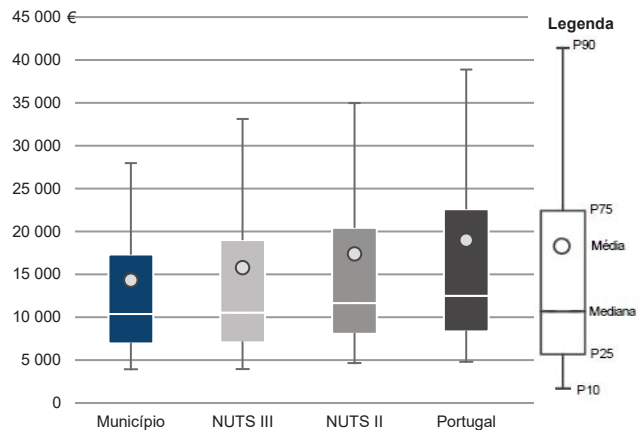
Município: **Torre de Moncorvo**

NUTS III: **Douro**

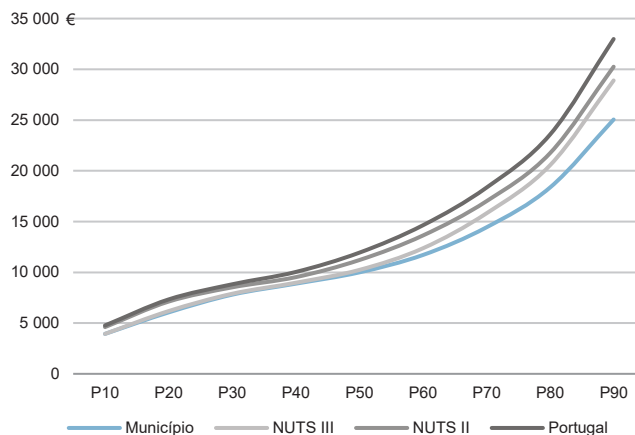
NUTS II: **Norte**

Informação do Município (2019)			
Agregados Fiscais (Nº):	3 304	Rendimento bruto (milhares €):	47 361
		Rendimento bruto deduzido do IRS liquidado (milhares €):	43 242

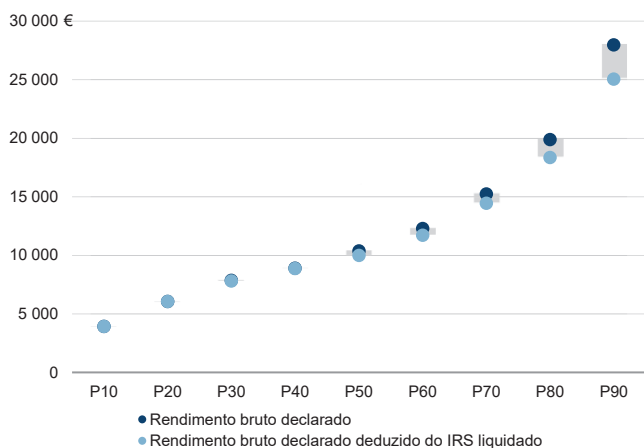
Média e percentis de rendimento bruto declarado por agregado fiscal, 2019



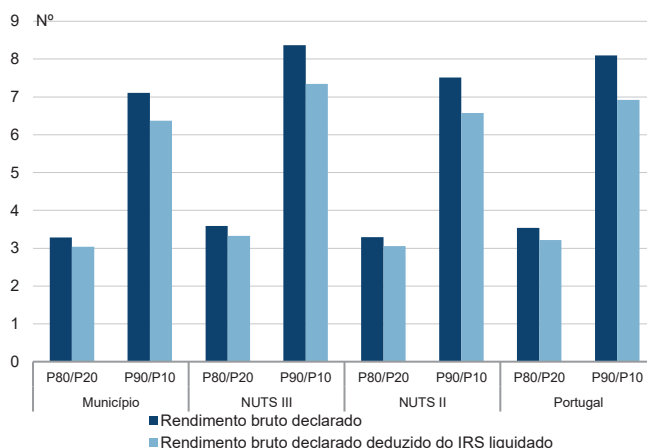
Percentis de rendimento bruto declarado deduzido do IRS liquidado por agregado fiscal, 2019



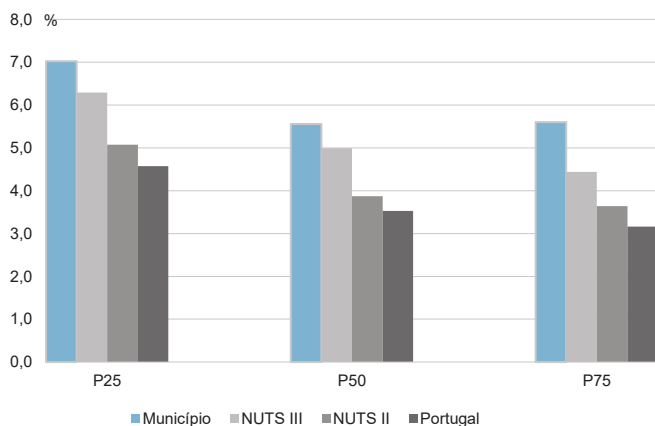
Percentis de rendimento bruto declarado e do rendimento bruto declarado deduzido do IRS liquidado por agregado fiscal, 2019



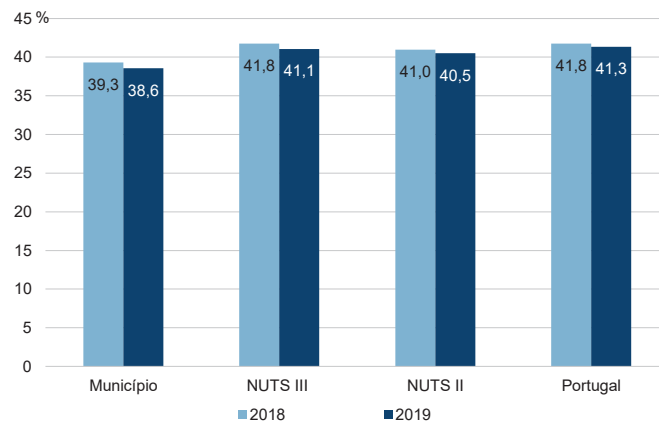
Rácios de desigualdade do rendimento bruto declarado e do rendimento bruto declarado deduzido do IRS liquidado por agregado fiscal, 2019



Taxa de variação anual dos percentis do rendimento bruto declarado deduzido do IRS liquidado por agregado fiscal, 2019



Coefficiente de Gini do rendimento bruto declarado deduzido do IRS liquidado por agregado fiscal, 2018 e 2019



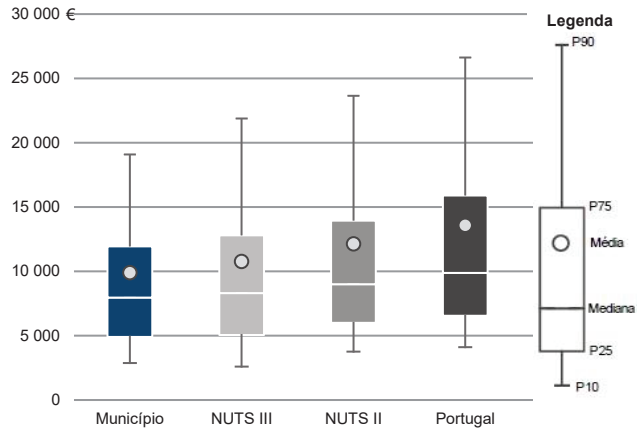
Município: **Torre de Moncorvo**

NUTS III: **Douro**

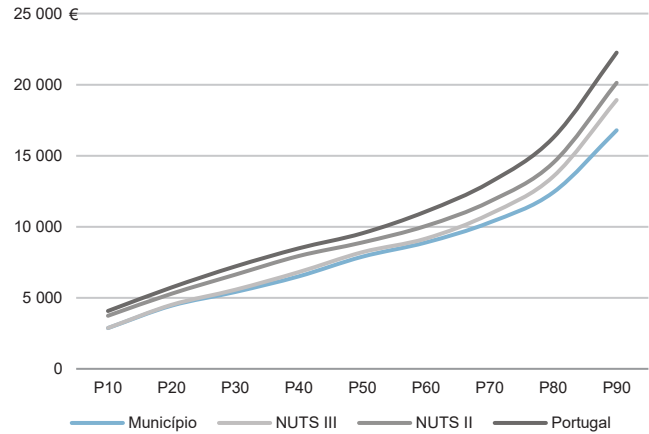
NUTS II: **Norte**

Informação do Município (2019)			
Sujeitos Passivos (Nº):	4 779	Rendimento bruto (milhares €):	47 361
		Rendimento bruto deduzido do IRS liquidado (milhares €):	43 242

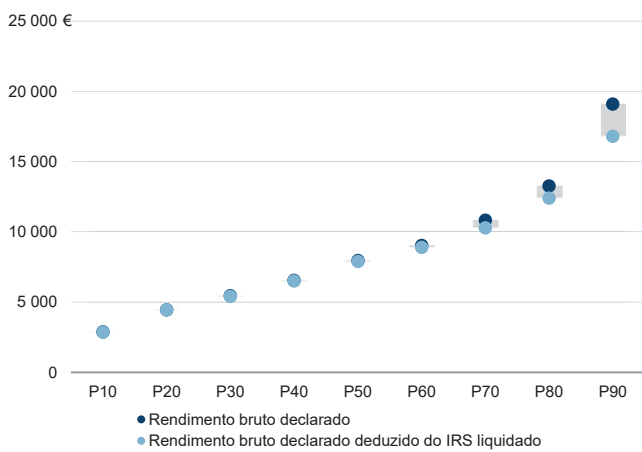
Média e percentis de rendimento bruto declarado por sujeito passivo, 2019



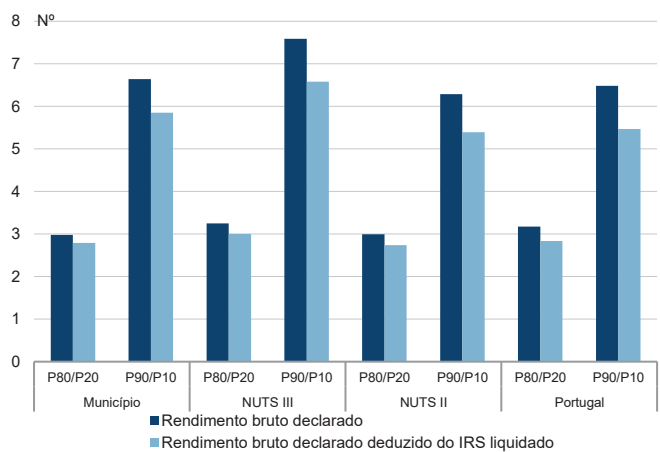
Percentis de rendimento bruto declarado deduzido do IRS liquidado por sujeito passivo, 2019



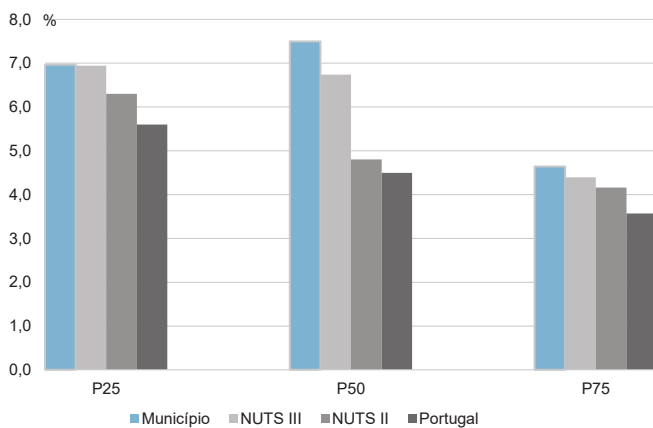
Percentis de rendimento bruto declarado e do rendimento bruto declarado deduzido do IRS liquidado por sujeito passivo, 2019



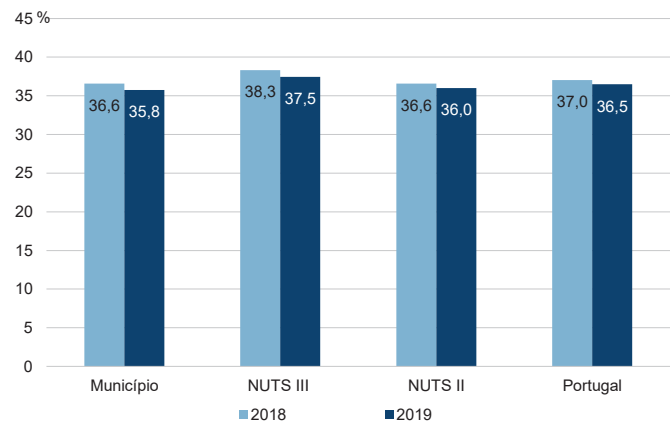
Rácios de desigualdade do rendimento bruto declarado e do rendimento bruto declarado deduzido do IRS liquidado por sujeito passivo, 2019



Taxa de variação anual dos percentis do rendimento bruto declarado deduzido do IRS liquidado por sujeito passivo, 2019



Coefficiente de Gini do rendimento bruto declarado deduzido do IRS liquidado por sujeito passivo, 2018 e 2019



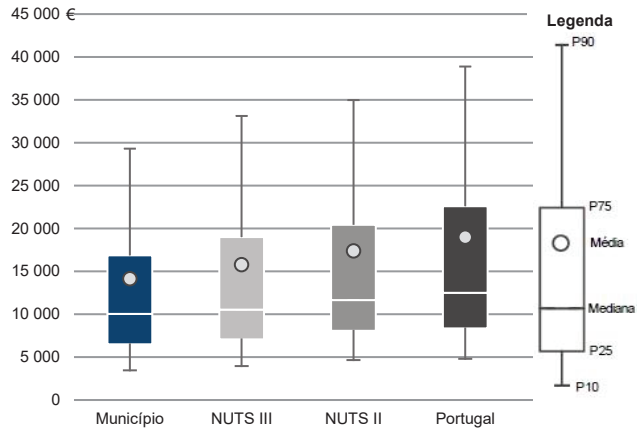
Município: **Vila Nova de Foz Côa**

NUTS III: **Douro**

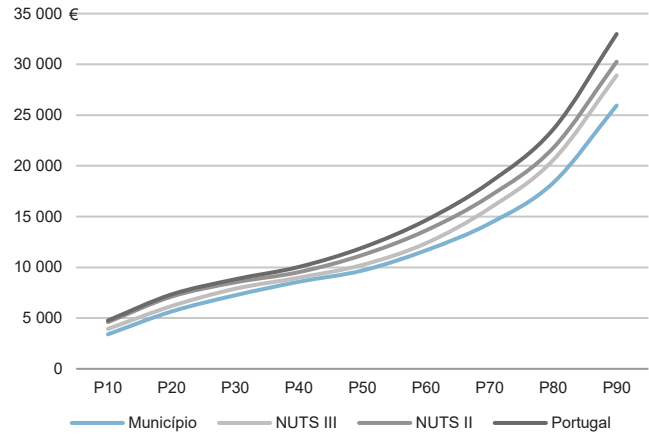
NUTS II: **Norte**

Informação do Município (2019)			
Agregados Fiscais (Nº):	3 084	Rendimento bruto (milhares €):	43 633
		Rendimento bruto deduzido do IRS liquidado (milhares €):	39 752

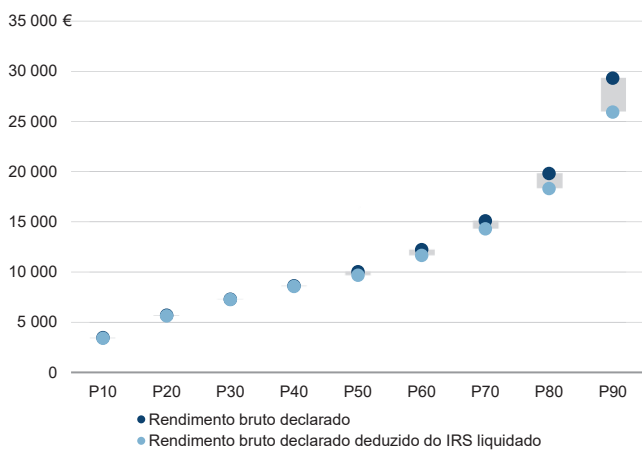
Média e percentis de rendimento bruto declarado por agregado fiscal, 2019



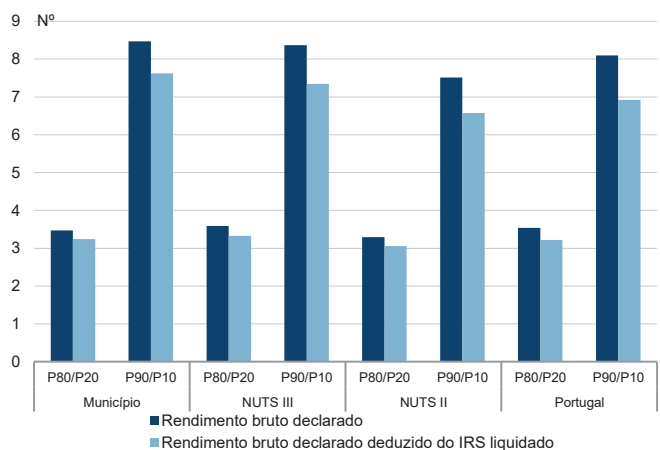
Percentis de rendimento bruto declarado deduzido do IRS liquidado por agregado fiscal, 2019



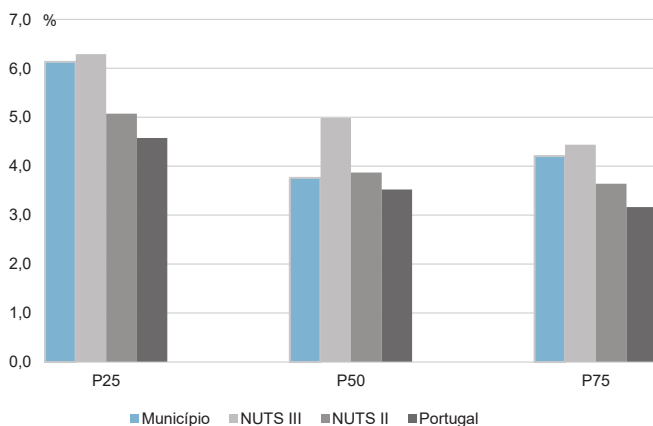
Percentis de rendimento bruto declarado e do rendimento bruto declarado deduzido do IRS liquidado por agregado fiscal, 2019



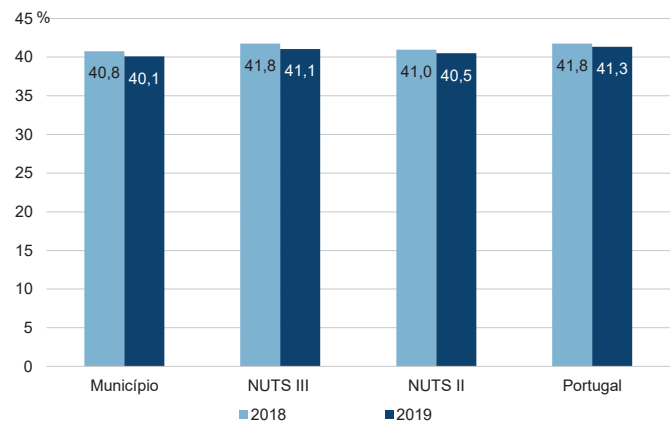
Rácios de desigualdade do rendimento bruto declarado e do rendimento bruto declarado deduzido do IRS liquidado por agregado fiscal, 2019



Taxa de variação anual dos percentis do rendimento bruto declarado deduzido do IRS liquidado por agregado fiscal, 2019



Coefficiente de Gini do rendimento bruto declarado deduzido do IRS liquidado por agregado fiscal, 2018 e 2019



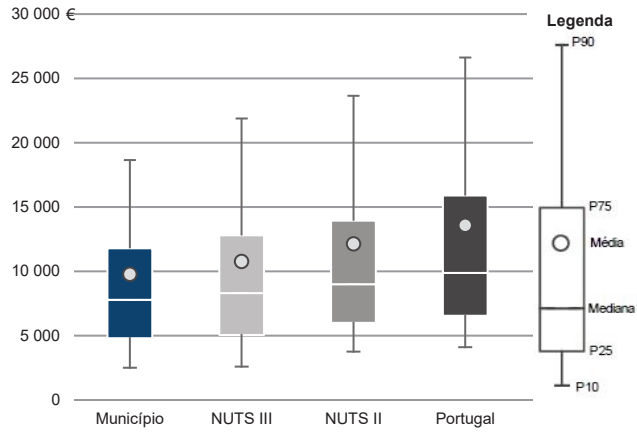
Município: **Vila Nova de Foz Côa**

NUTS III: **Douro**

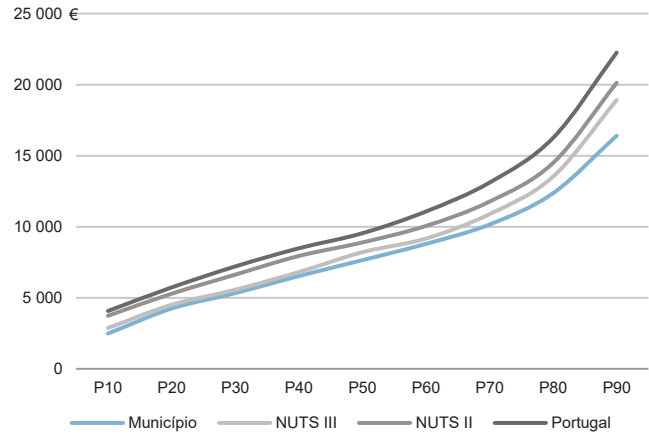
NUTS II: **Norte**

Informação do Município (2019)			
Sujeitos Passivos (Nº):	4 463	Rendimento bruto (milhares €):	43 633
		Rendimento bruto deduzido do IRS liquidado (milhares €):	39 752

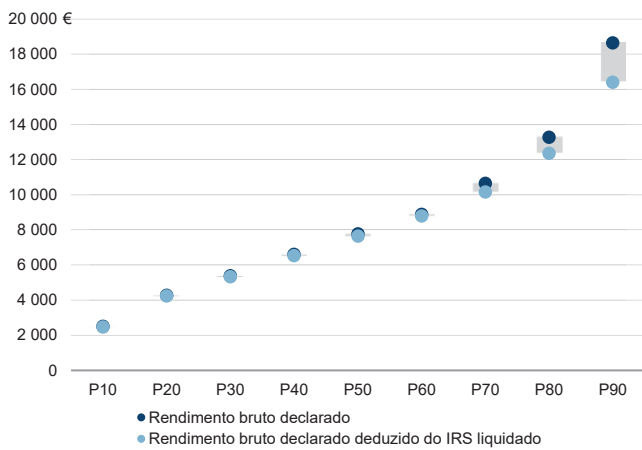
Média e percentis de rendimento bruto declarado por sujeito passivo, 2019



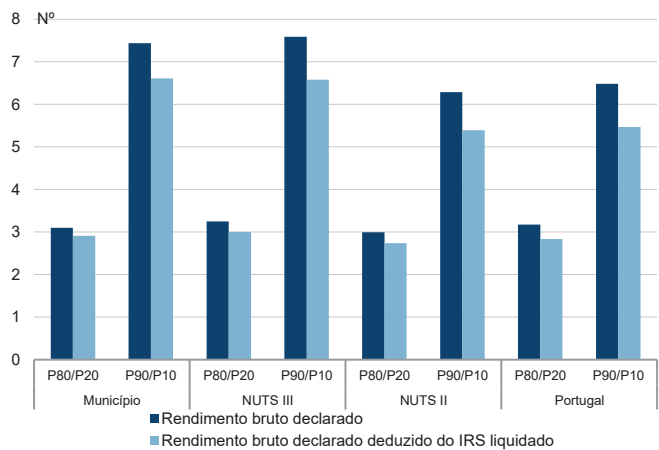
Percentis de rendimento bruto declarado deduzido do IRS liquidado por sujeito passivo, 2019



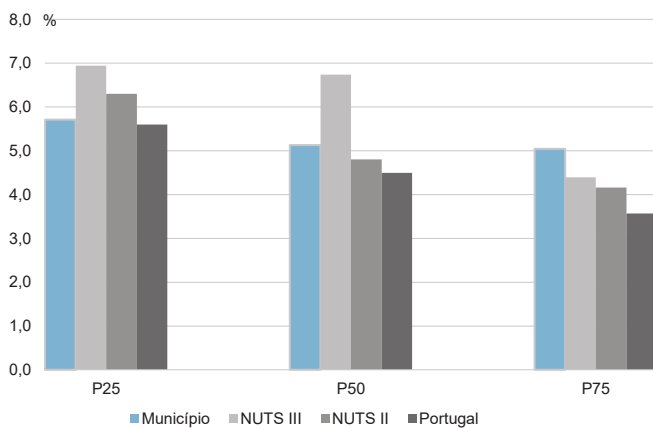
Percentis de rendimento bruto declarado e do rendimento bruto declarado deduzido do IRS liquidado por sujeito passivo, 2019



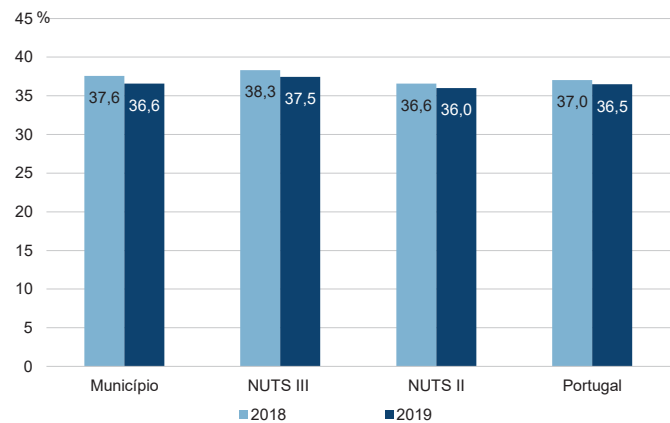
Rádios de desigualdade do rendimento bruto declarado e do rendimento bruto declarado deduzido do IRS liquidado por sujeito passivo, 2019



Taxa de variação anual dos percentis do rendimento bruto declarado deduzido do IRS liquidado por sujeito passivo, 2019



Coefficiente de Gini do rendimento bruto declarado deduzido do IRS liquidado por sujeito passivo, 2018 e 2019



Município: **Vila Real**

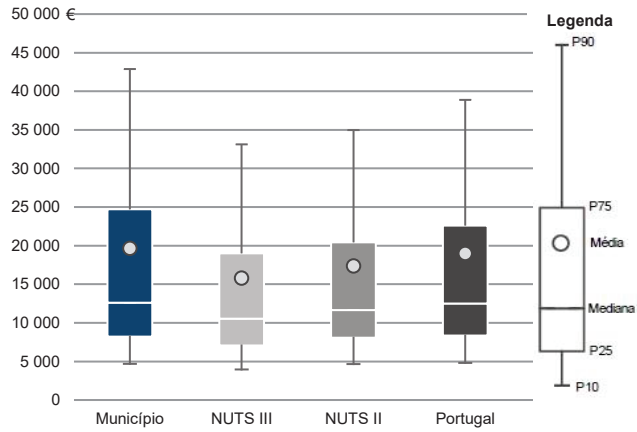
NUTS III: **Douro**

NUTS II: **Norte**

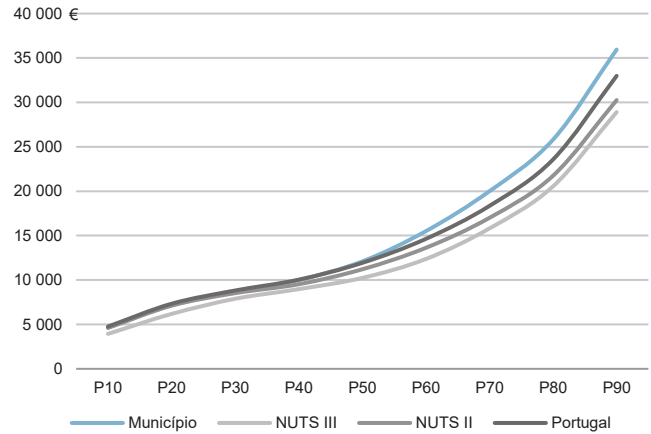
Informação do Município (2019)

Agregados Fiscais (Nº): 23 551 Rendimento bruto (milhares €): 463 336 Rendimento bruto deduzido do IRS liquidado (milhares €): 407 831

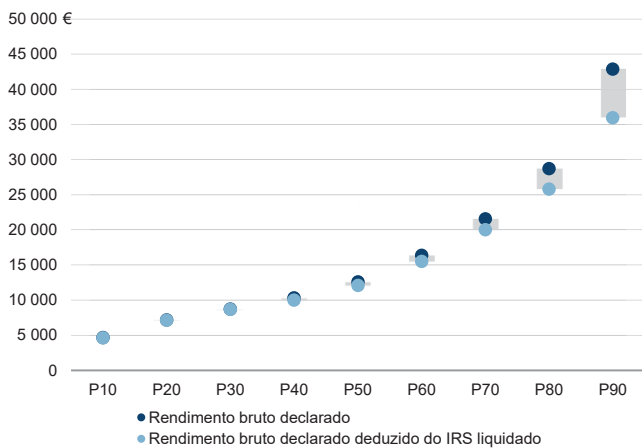
Média e percentis de rendimento bruto declarado por agregado fiscal, 2019



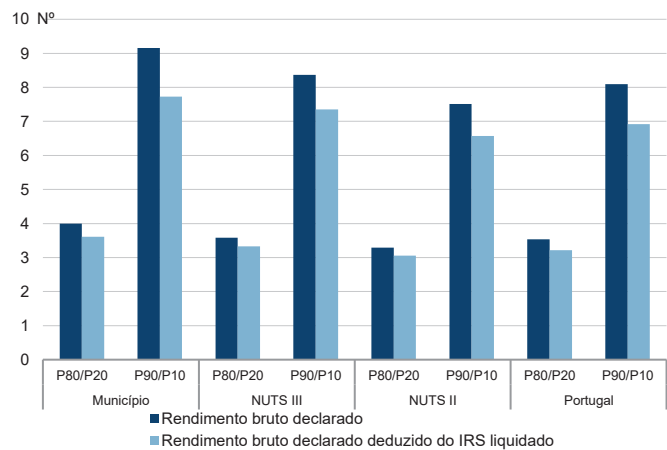
Percentis de rendimento bruto declarado deduzido do IRS liquidado por agregado fiscal, 2019



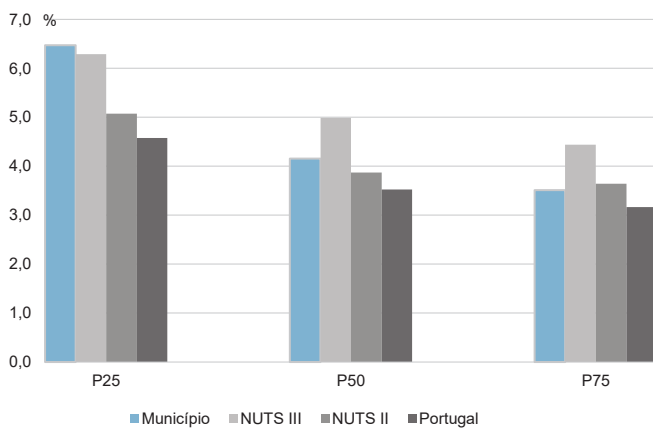
Percentis de rendimento bruto declarado e do rendimento bruto declarado deduzido do IRS liquidado por agregado fiscal, 2019



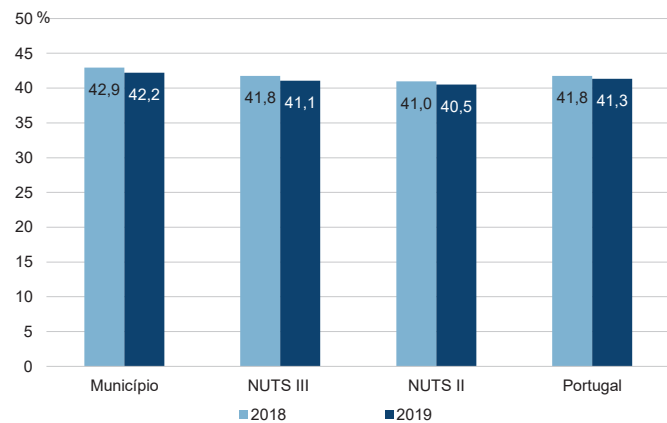
Rácios de desigualdade do rendimento bruto declarado e do rendimento bruto declarado deduzido do IRS liquidado por agregado fiscal, 2019



Taxa de variação anual dos percentis do rendimento bruto declarado deduzido do IRS liquidado por agregado fiscal, 2019



Coefficiente de Gini do rendimento bruto declarado deduzido do IRS liquidado por agregado fiscal, 2018 e 2019



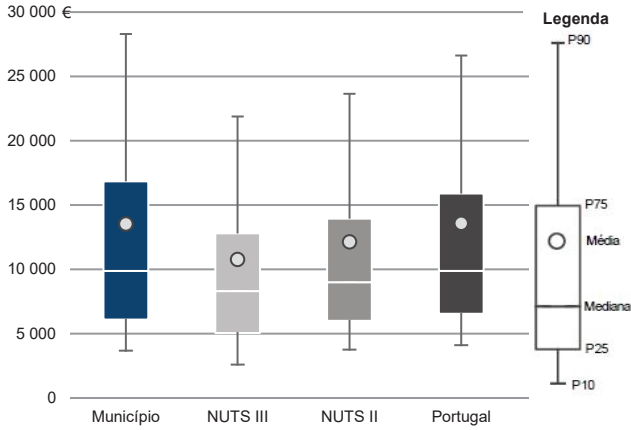
Município: **Vila Real**

NUTS III: **Douro**

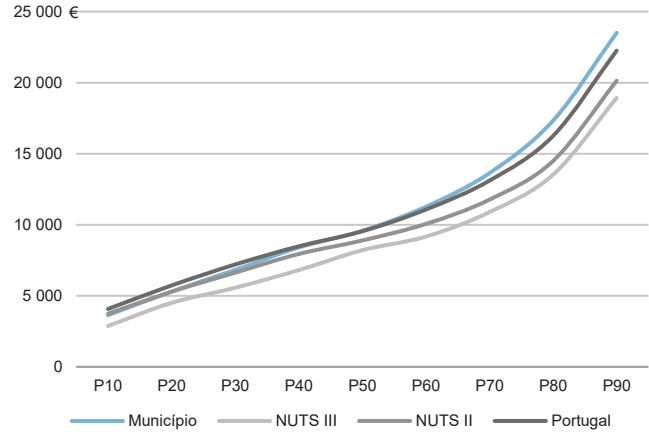
NUTS II: **Norte**

Informação do Município (2019)			
Sujeitos Passivos (Nº):	34 258	Rendimento bruto (milhares €):	463 336
		Rendimento bruto deduzido do IRS liquidado (milhares €):	407 831

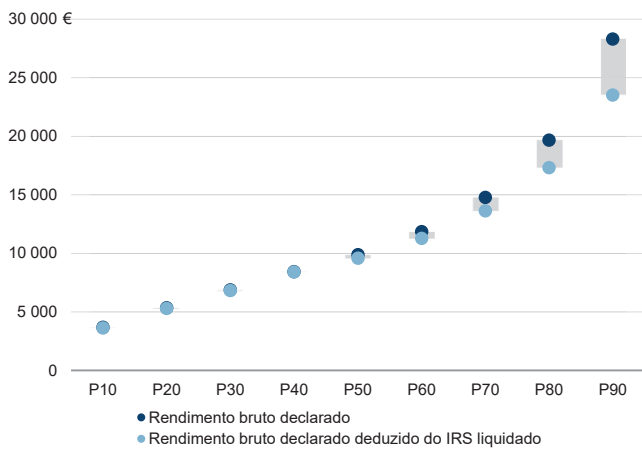
Média e percentis de rendimento bruto declarado por sujeito passivo, 2019



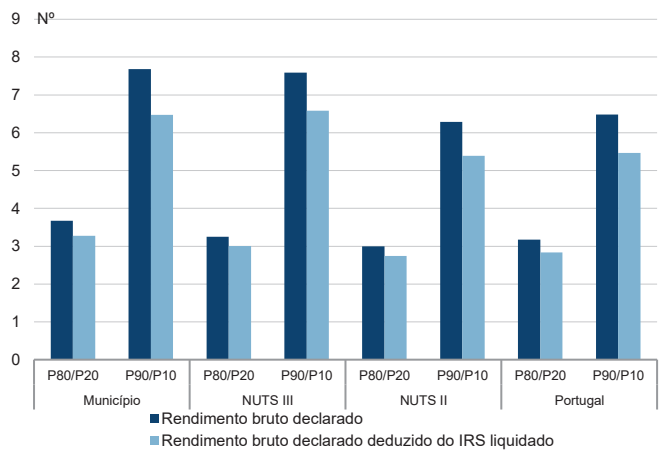
Percentis de rendimento bruto declarado deduzido do IRS liquidado por sujeito passivo, 2019



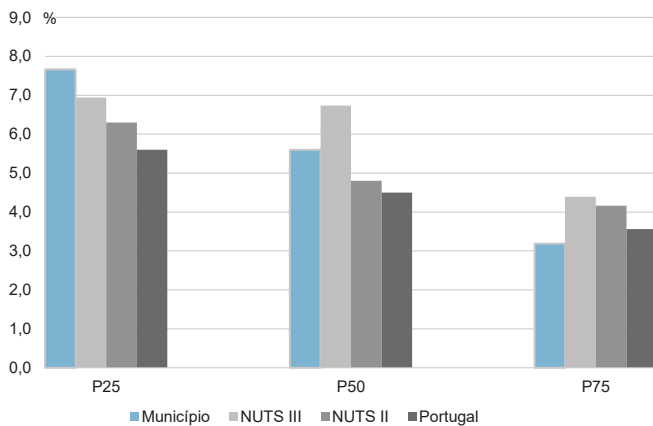
Percentis de rendimento bruto declarado e do rendimento bruto declarado deduzido do IRS liquidado por sujeito passivo, 2019



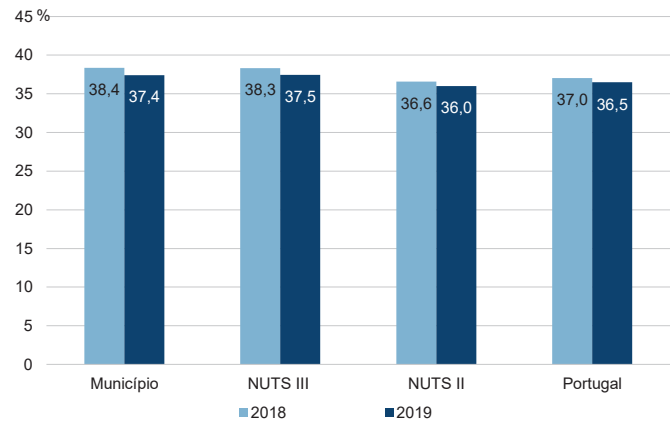
Rádios de desigualdade do rendimento bruto declarado e do rendimento bruto declarado deduzido do IRS liquidado por sujeito passivo, 2019



Taxa de variação anual dos percentis do rendimento bruto declarado deduzido do IRS liquidado por sujeito passivo, 2019



Coefficiente de Gini do rendimento bruto declarado deduzido do IRS liquidado por sujeito passivo, 2018 e 2019



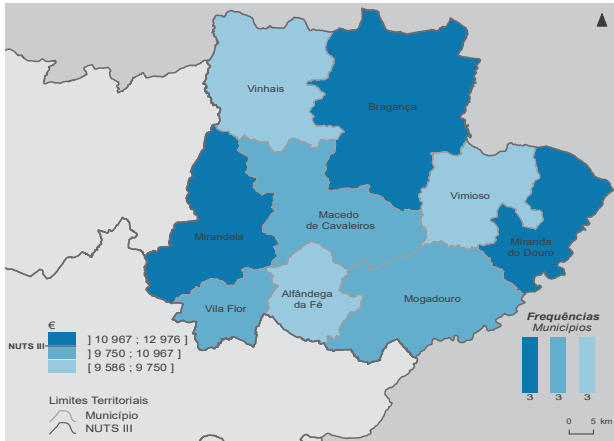
NUTS III: Terras de Trás-os-Montes

NUTS II: Norte

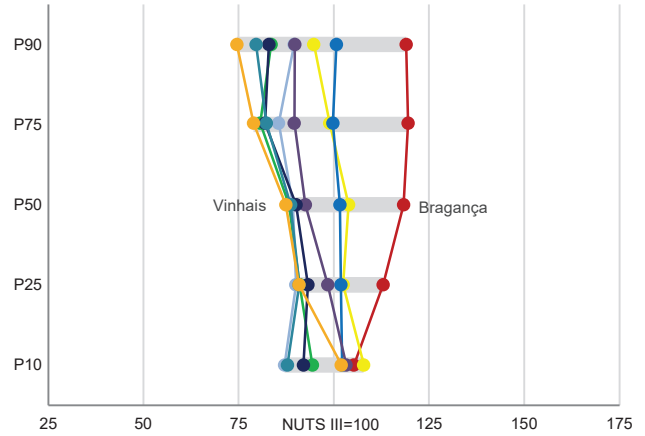
Informação da NUTS III (2019)

Agregados Fiscais (Nº): 50 974	Rendimento bruto (milhares €): 837 031	Rendimento bruto deduzido do IRS liquidado (milhares €): 753 040
---------------------------------------	---	---

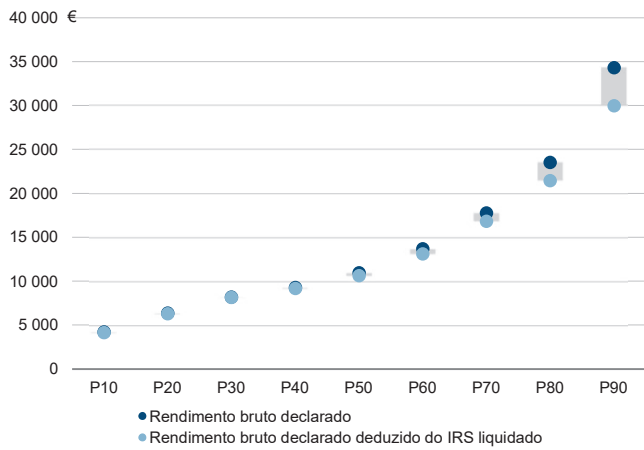
Valor mediano do rendimento bruto declarado por agregado fiscal, 2019



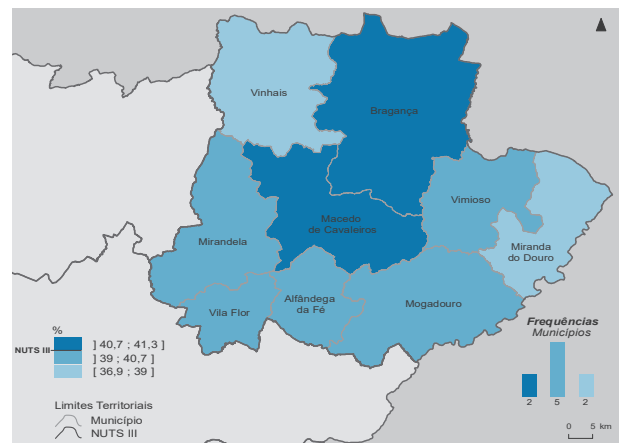
Percentis de rendimento bruto declarado por agregado fiscal (NUTS III=100) nos municípios, 2019



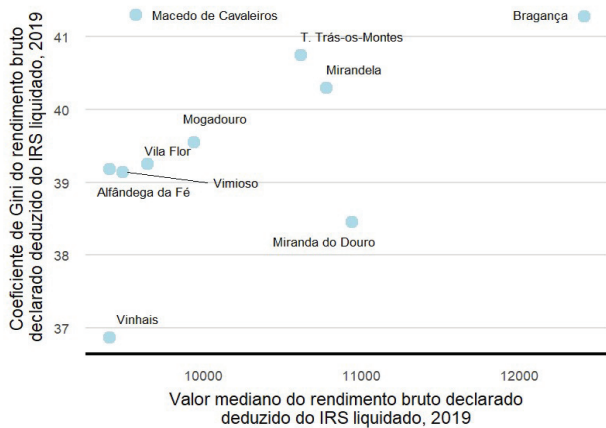
Percentis de rendimento bruto declarado e do rendimento bruto declarado deduzido do IRS liquidado por agregado fiscal, 2019



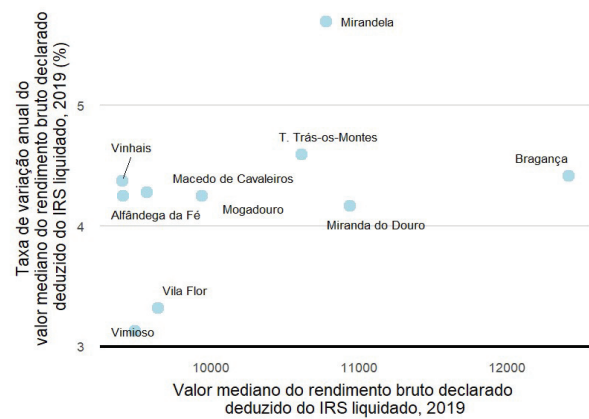
Coefficiente de Gini do rendimento bruto declarado deduzido do IRS liquidado por agregado fiscal, 2019



Mediana e Coeficiente de Gini do rendimento bruto declarado deduzido do IRS liquidado por agregado fiscal, 2019



Mediana e taxa de variação anual do rendimento bruto declarado deduzido do IRS liquidado por agregado fiscal, 2019



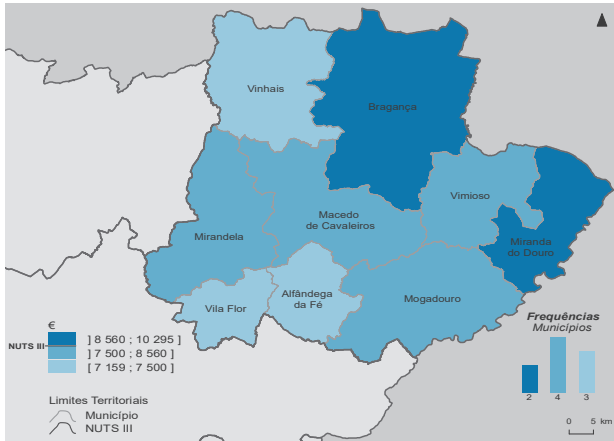
NUTS II/NUTS III: Terras de Trás-os-Montes

NUTS II: Norte

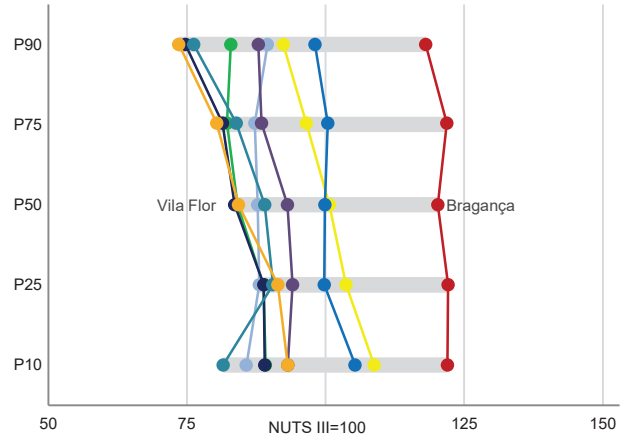
Informação da NUTS III (2019)

Sujeitos Passivos (Nº):	74 492	Rendimento bruto (milhares €):	837 031	Rendimento bruto deduzido do IRS liquidado (milhares €):	753 040
-------------------------	--------	--------------------------------	---------	--	---------

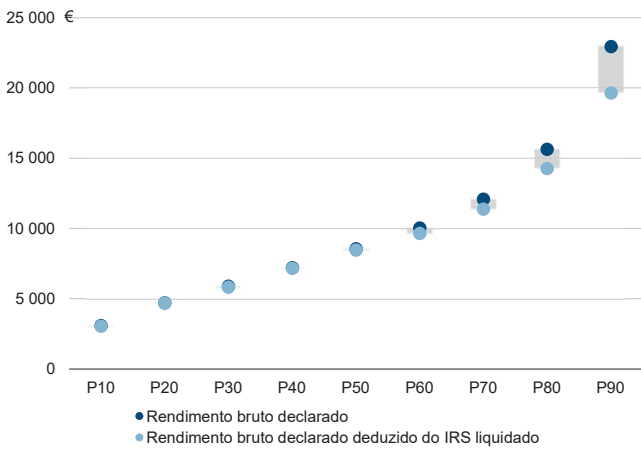
Valor mediano do rendimento bruto declarado por sujeito passivo, 2019



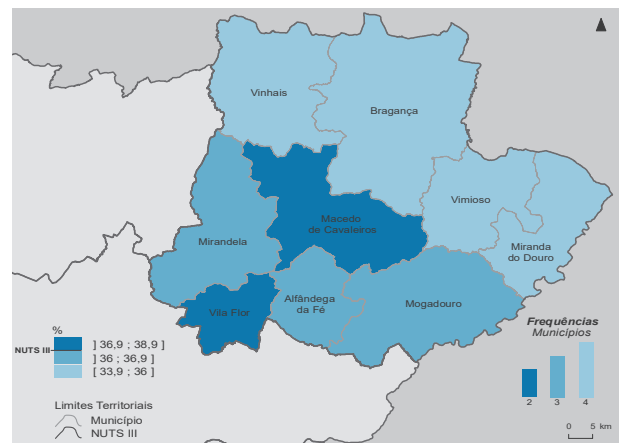
Percentis de rendimento bruto declarado por sujeito passivo (NUTS III=100) nos municípios, 2019



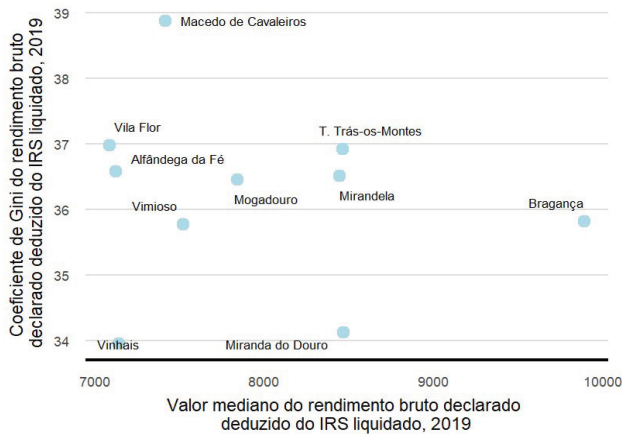
Percentis de rendimento bruto declarado e do rendimento bruto declarado deduzido do IRS liquidado por sujeito passivo, 2019



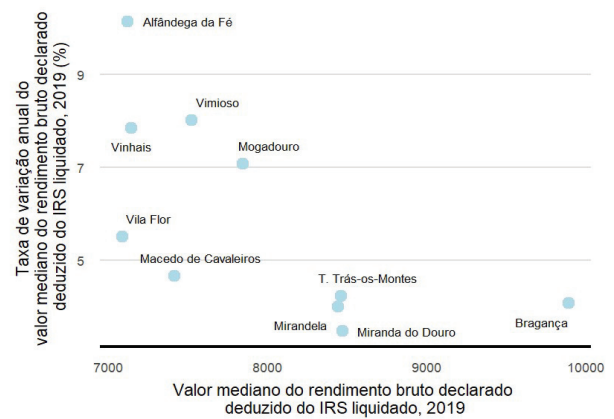
Coefficiente de Gini do rendimento bruto declarado deduzido do IRS liquidado por sujeito passivo, 2019



Mediana e Coeficiente de Gini do rendimento bruto declarado deduzido do IRS liquidado por sujeito passivo, 2019



Mediana e taxa de variação anual do rendimento bruto declarado deduzido do IRS liquidado por sujeito passivo, 2019



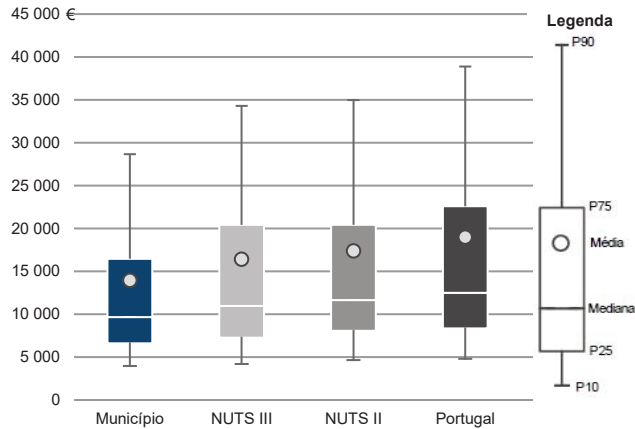
Município: **Alfândega da Fé**

NUTS III: **Terras de Trás-os-Montes**

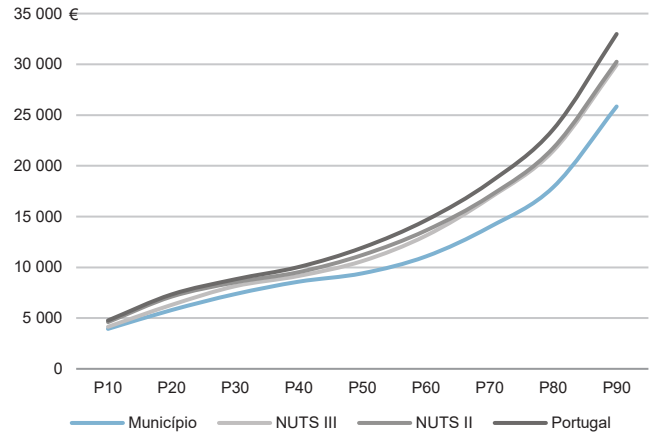
NUTS II: **Norte**

Informação do Município (2019)			
Agregados Fiscais (Nº):	2 093	Rendimento bruto (milhares €):	29 176
		Rendimento bruto deduzido do IRS liquidado (milhares €):	26 774

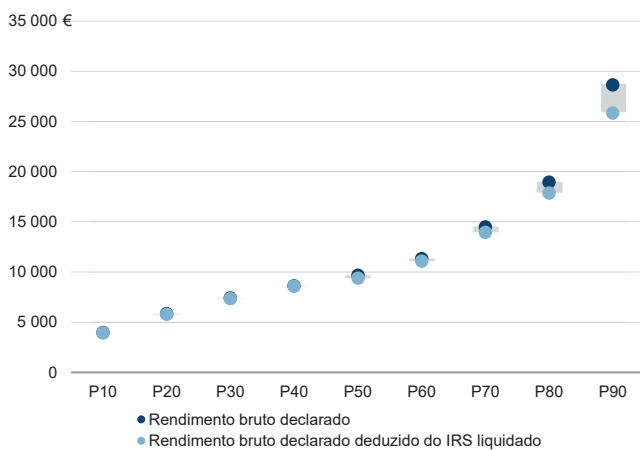
Média e percentis de rendimento bruto declarado por agregado fiscal, 2019



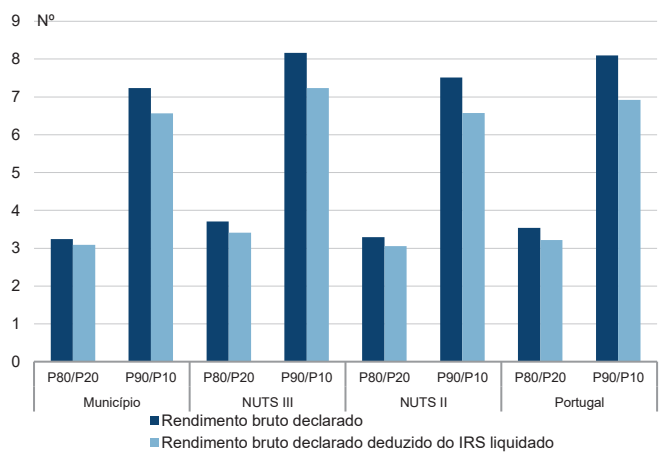
Percentis de rendimento bruto declarado deduzido do IRS liquidado por agregado fiscal, 2019



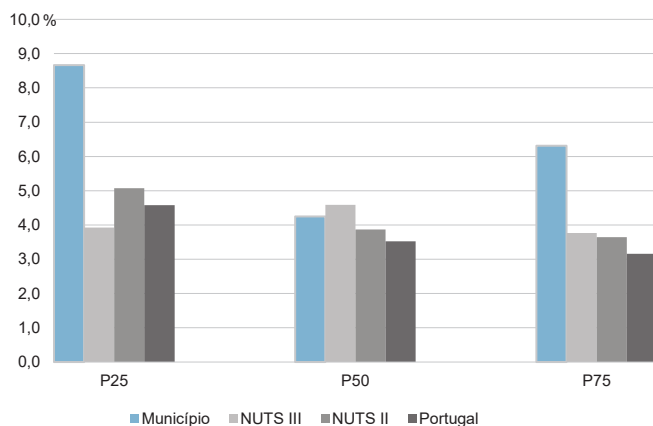
Percentis de rendimento bruto declarado e do rendimento bruto declarado deduzido do IRS liquidado por agregado fiscal, 2019



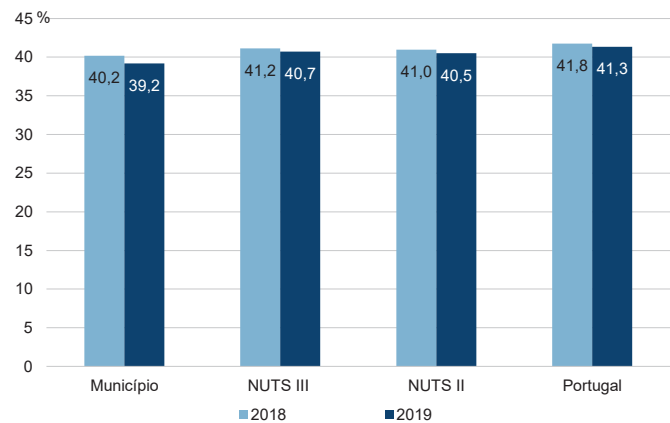
Rácios de desigualdade do rendimento bruto declarado e do rendimento bruto declarado deduzido do IRS liquidado por agregado fiscal, 2019



Taxa de variação anual dos percentis do rendimento bruto declarado deduzido do IRS liquidado por agregado fiscal, 2019



Coefficiente de Gini do rendimento bruto declarado deduzido do IRS liquidado por agregado fiscal, 2018 e 2019



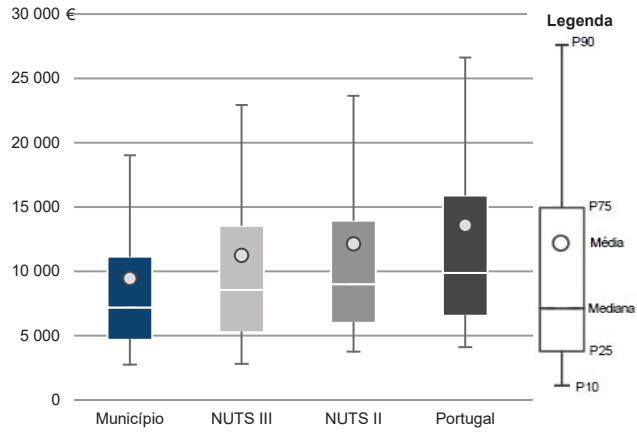
Município: **Alfândega da Fé**

NUTS III: **Terras de Trás-os-Montes**

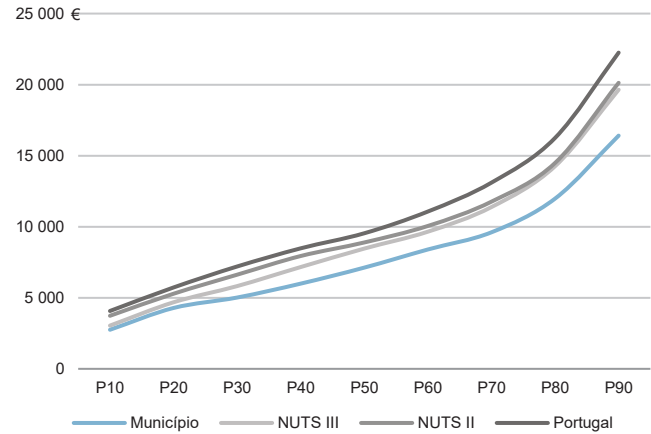
NUTS II: **Norte**

Informação do Município (2019)			
Sujeitos Passivos (N°):	3 089	Rendimento bruto (milhares €):	29 176
		Rendimento bruto deduzido do IRS liquidado (milhares €):	26 774

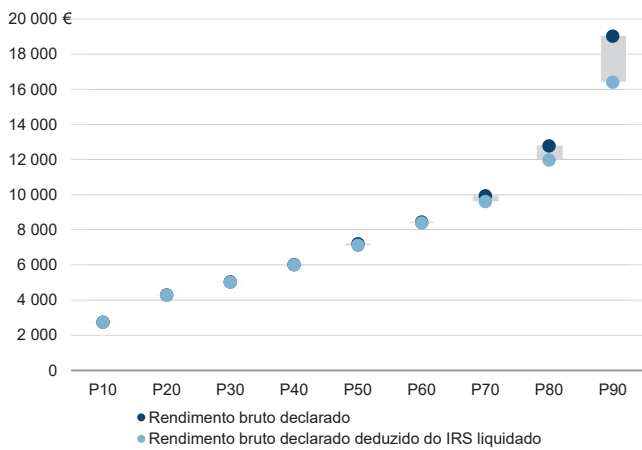
Média e percentis de rendimento bruto declarado por sujeito passivo, 2019



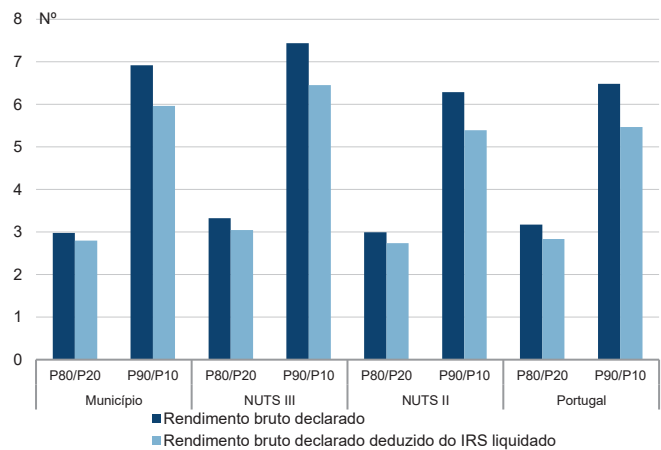
Percentis de rendimento bruto declarado deduzido do IRS liquidado por sujeito passivo, 2019



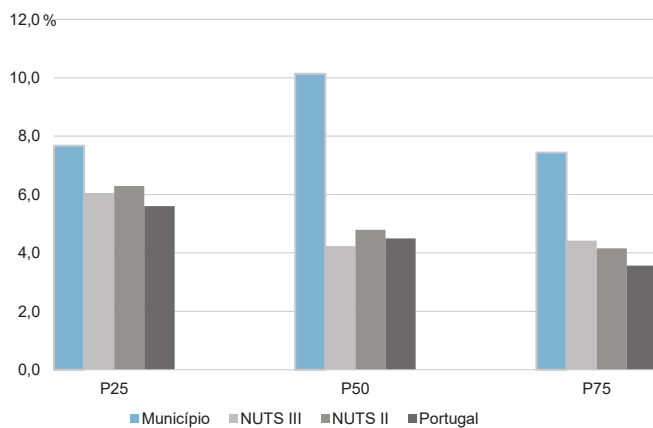
Percentis de rendimento bruto declarado e do rendimento bruto declarado deduzido do IRS liquidado por sujeito passivo, 2019



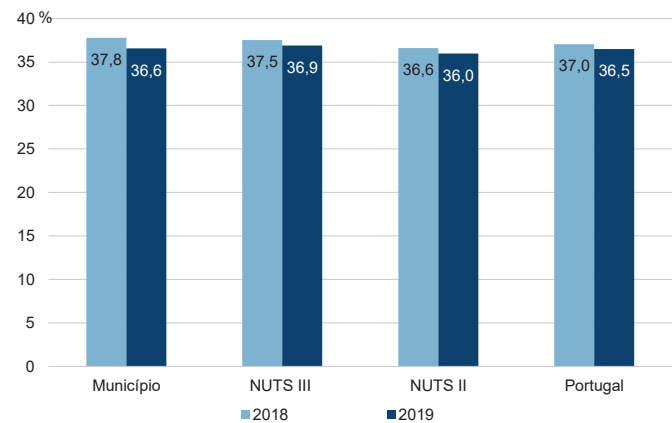
Rácios de desigualdade do rendimento bruto declarado e do rendimento bruto declarado deduzido do IRS liquidado por sujeito passivo, 2019



Taxa de variação anual dos percentis do rendimento bruto declarado deduzido do IRS liquidado por sujeito passivo, 2019



Coefficiente de Gini do rendimento bruto declarado deduzido do IRS liquidado por sujeito passivo, 2018 e 2019



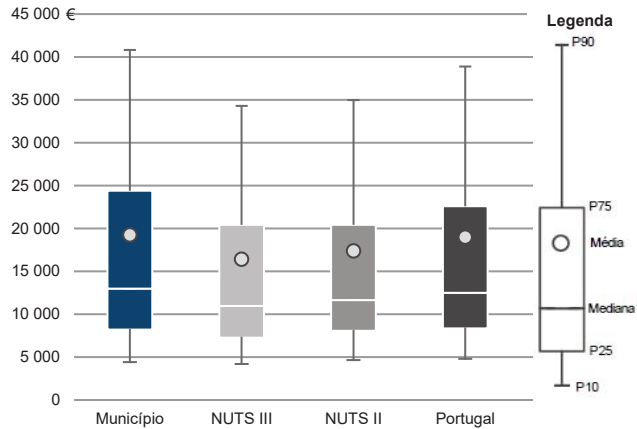
Município: **Bragança**

NUTS III: Terras de Trás-os-Montes

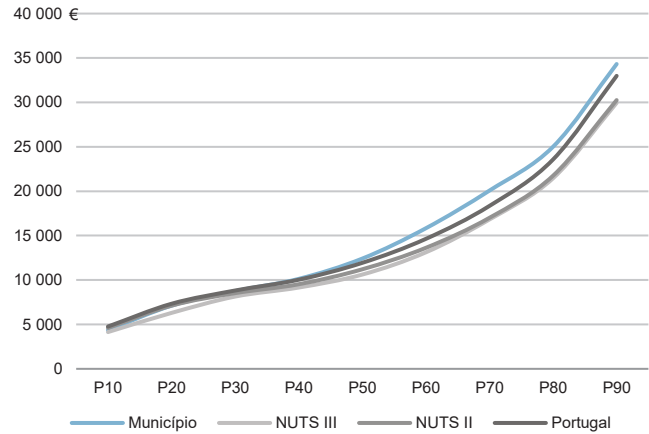
NUTS II: Norte

Informação do Município (2019)			
Agregados Fiscais (Nº):	16 622	Rendimento bruto (milhares €):	319 947
		Rendimento bruto deduzido do IRS liquidado (milhares €):	282 212

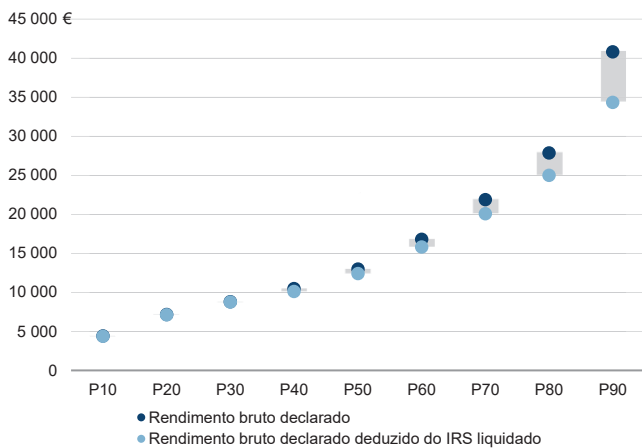
Média e percentis de rendimento bruto declarado por agregado fiscal, 2019



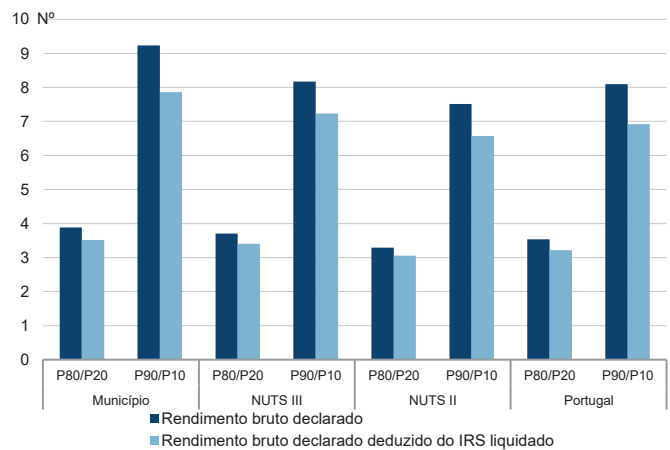
Percentis de rendimento bruto declarado deduzido do IRS liquidado por agregado fiscal, 2019



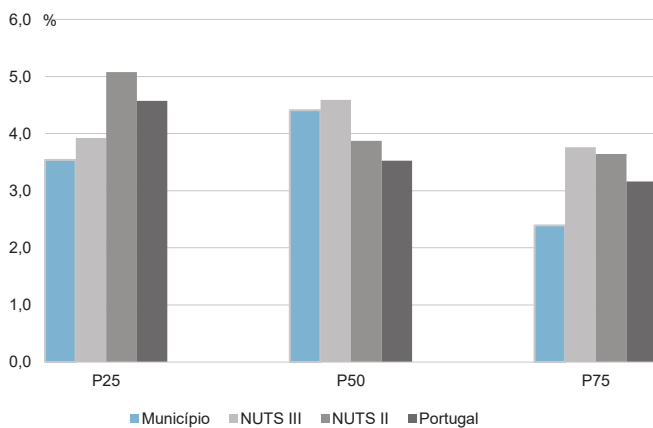
Percentis de rendimento bruto declarado e do rendimento bruto declarado deduzido do IRS liquidado por agregado fiscal, 2019



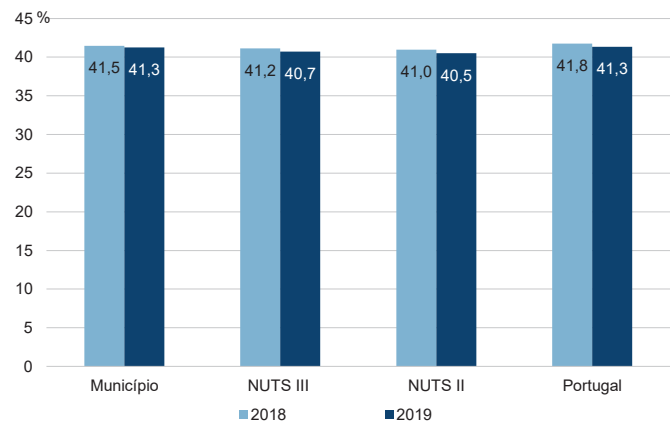
Rácios de desigualdade do rendimento bruto declarado e do rendimento bruto declarado deduzido do IRS liquidado por agregado fiscal, 2019



Taxa de variação anual dos percentis do rendimento bruto declarado deduzido do IRS liquidado por agregado fiscal, 2019



Coefficiente de Gini do rendimento bruto declarado deduzido do IRS liquidado por agregado fiscal, 2018 e 2019



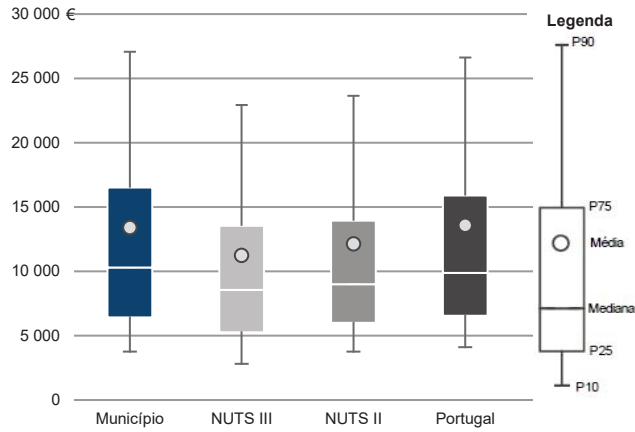
Município: **Bragança**

NUTS III: **Terras de Trás-os-Montes**

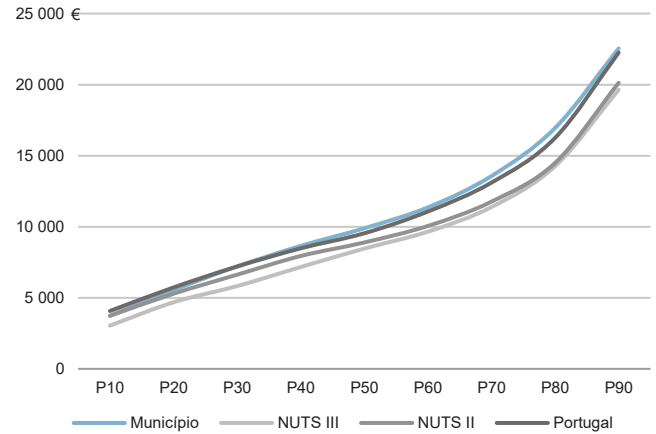
NUTS II: **Norte**

Informação do Município (2019)			
Sujeitos Passivos (Nº):	23 866	Rendimento bruto (milhares €):	319 947
		Rendimento bruto deduzido do IRS liquidado (milhares €):	282 212

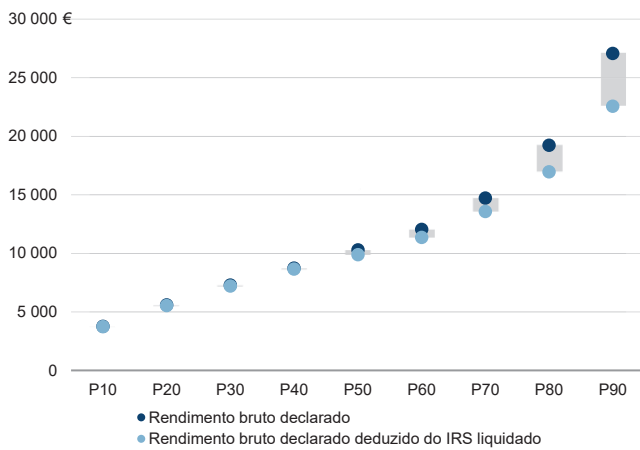
Média e percentis de rendimento bruto declarado por sujeito passivo, 2019



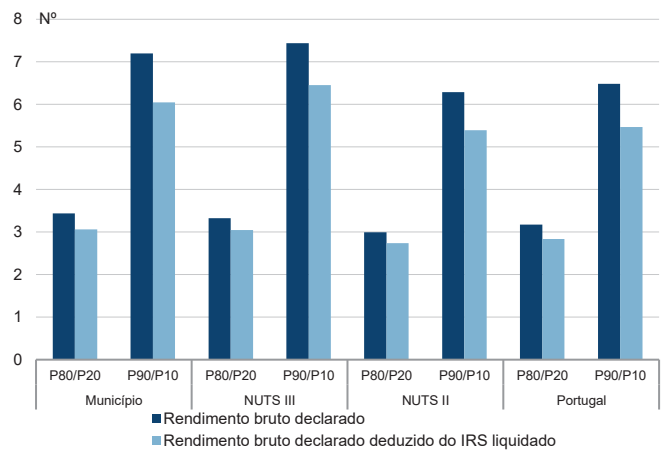
Percentis de rendimento bruto declarado deduzido do IRS liquidado por sujeito passivo, 2019



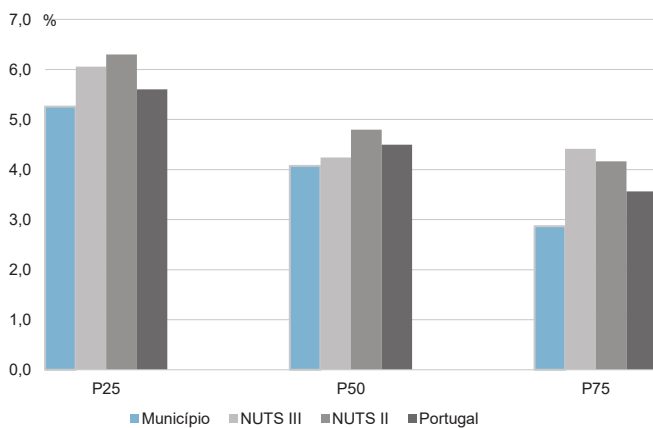
Percentis de rendimento bruto declarado e do rendimento bruto declarado deduzido do IRS liquidado por sujeito passivo, 2019



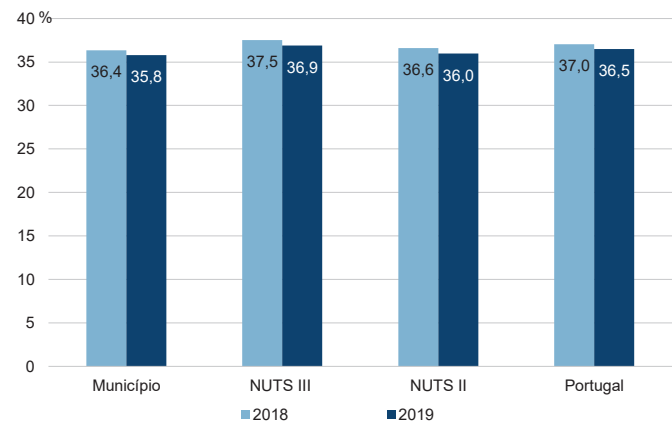
Rácios de desigualdade do rendimento bruto declarado e do rendimento bruto declarado deduzido do IRS liquidado por sujeito passivo, 2019



Taxa de variação anual dos percentis do rendimento bruto declarado deduzido do IRS liquidado por sujeito passivo, 2019



Coefficiente de Gini do rendimento bruto declarado deduzido do IRS liquidado por sujeito passivo, 2018 e 2019



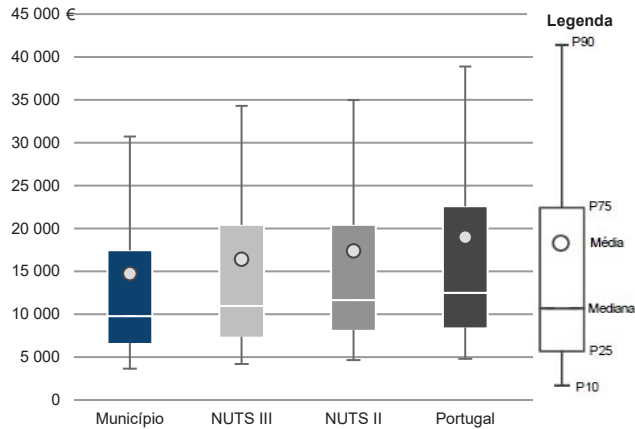
Município: **Macedo de Cavaleiros**

NUTS III: **Terras de Trás-os-Montes**

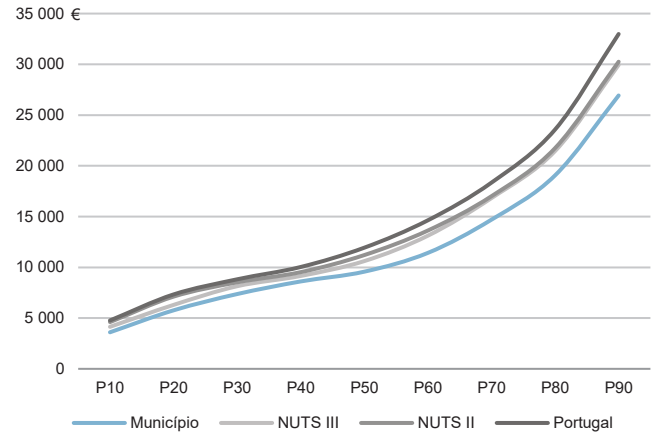
NUTS II: **Norte**

Informação do Município (2019)			
Agregados Fiscais (Nº):	6 556	Rendimento bruto (milhares €):	96 699
		Rendimento bruto deduzido do IRS liquidado (milhares €):	87 890

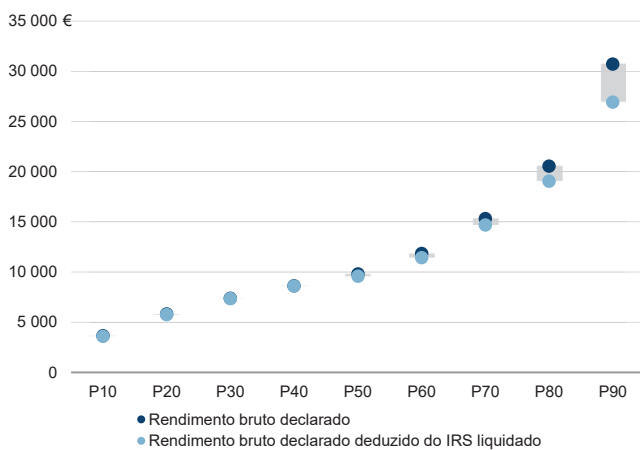
Média e percentis de rendimento bruto declarado por agregado fiscal, 2019



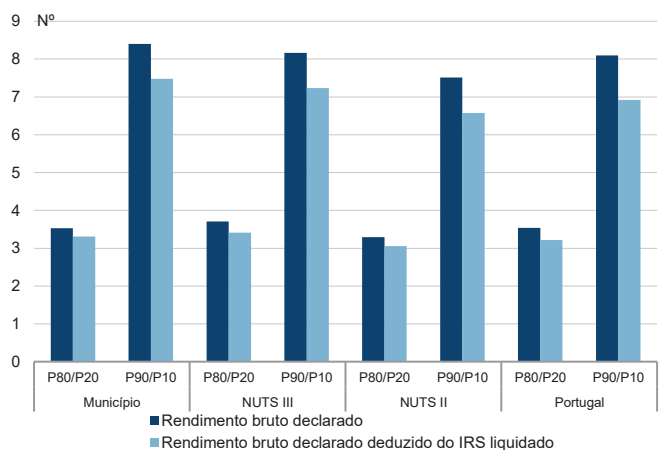
Percentis de rendimento bruto declarado deduzido do IRS liquidado por agregado fiscal, 2019



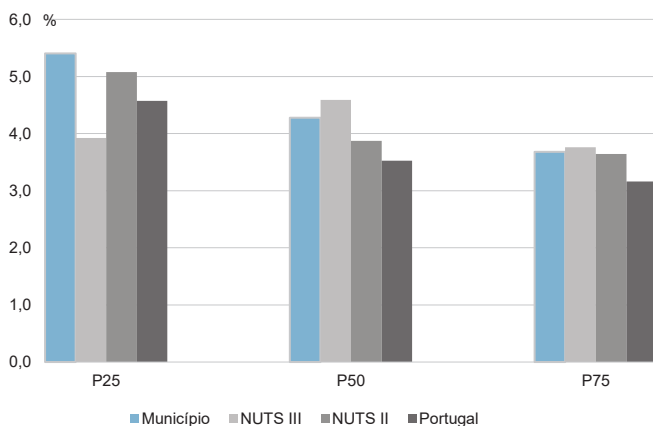
Percentis de rendimento bruto declarado e do rendimento bruto declarado deduzido do IRS liquidado por agregado fiscal, 2019



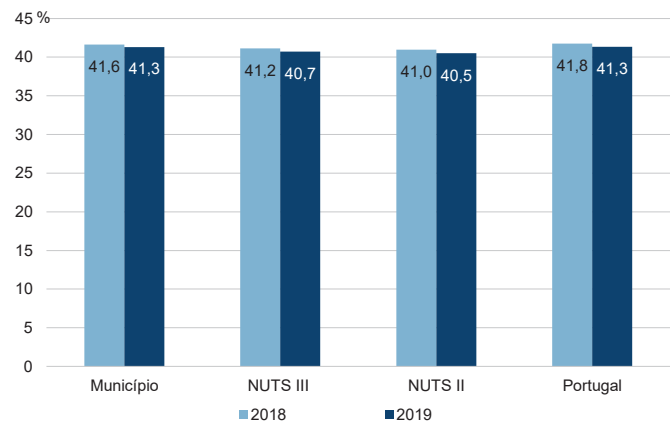
Rácios de desigualdade do rendimento bruto declarado e do rendimento bruto declarado deduzido do IRS liquidado por agregado fiscal, 2019



Taxa de variação anual dos percentis do rendimento bruto declarado deduzido do IRS liquidado por agregado fiscal, 2019



Coefficiente de Gini do rendimento bruto declarado deduzido do IRS liquidado por agregado fiscal, 2018 e 2019



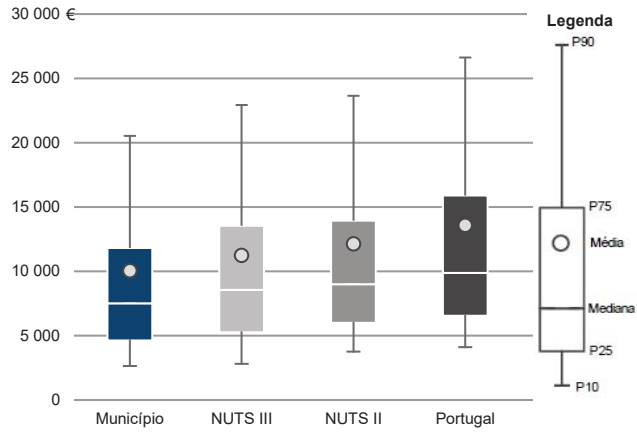
Município: **Macedo de Cavaleiros**

NUTS III: **Terras de Trás-os-Montes**

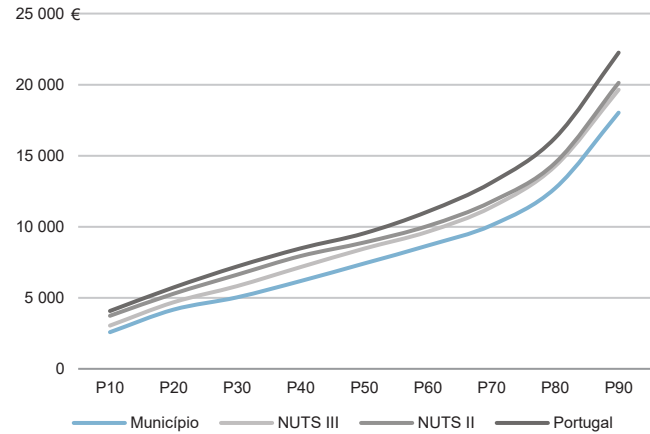
NUTS II: **Norte**

Informação do Município (2019)			
Sujeitos Passivos (Nº):	9 628	Rendimento bruto (milhares €):	96 699
		Rendimento bruto deduzido do IRS liquidado (milhares €):	87 890

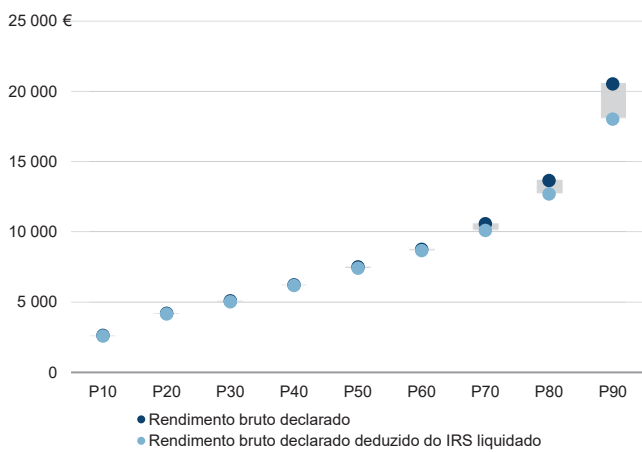
Média e percentis de rendimento bruto declarado por sujeito passivo, 2019



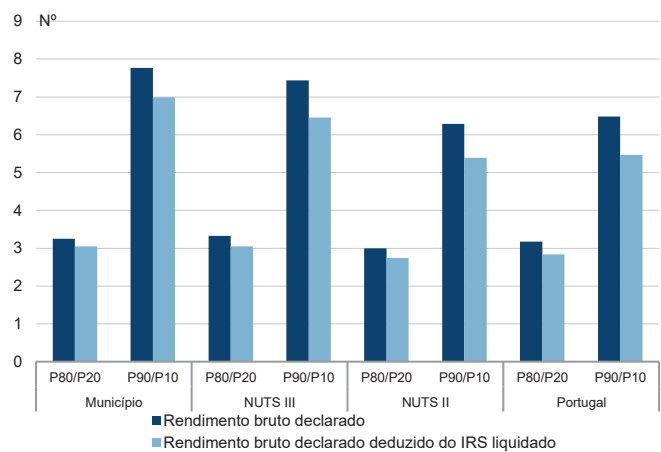
Percentis de rendimento bruto declarado deduzido do IRS liquidado por sujeito passivo, 2019



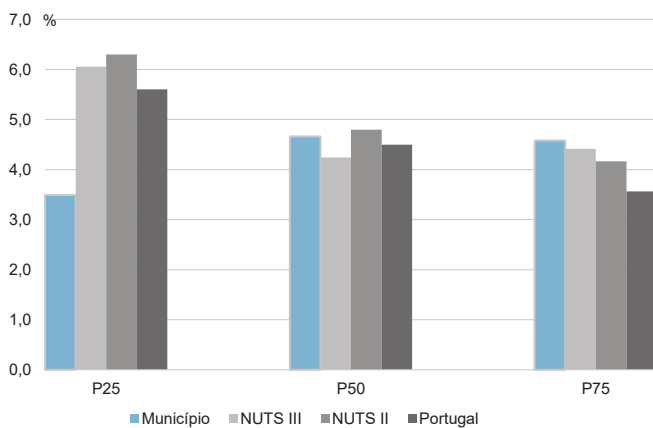
Percentis de rendimento bruto declarado e do rendimento bruto declarado deduzido do IRS liquidado por sujeito passivo, 2019



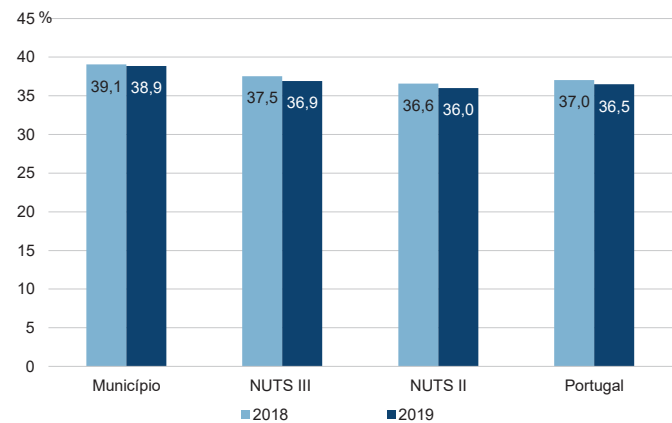
Rácios de desigualdade do rendimento bruto declarado e do rendimento bruto declarado deduzido do IRS liquidado por sujeito passivo, 2019



Taxa de variação anual dos percentis do rendimento bruto declarado deduzido do IRS liquidado por sujeito passivo, 2019



Coefficiente de Gini do rendimento bruto declarado deduzido do IRS liquidado por sujeito passivo, 2018 e 2019



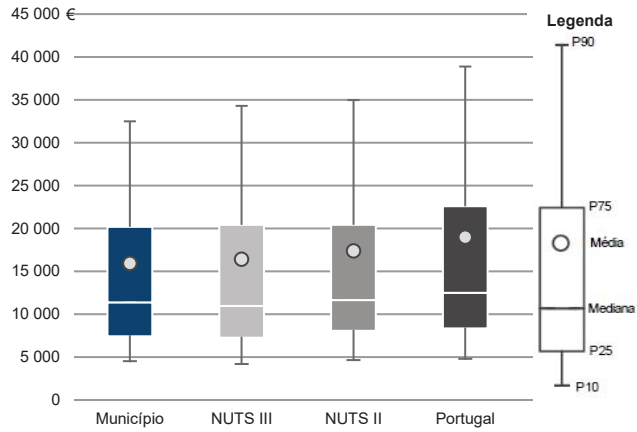
Município: **Miranda do Douro**

NUTS III: **Terras de Trás-os-Montes**

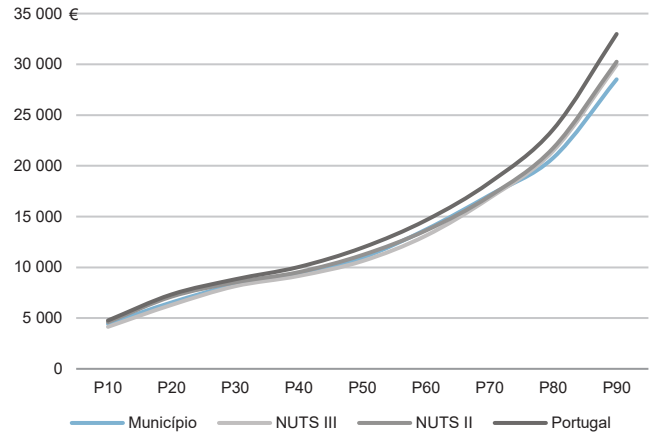
NUTS II: **Norte**

Informação do Município (2019)			
Agregados Fiscais (Nº):	3 248	Rendimento bruto (milhares €):	51 815
		Rendimento bruto deduzido do IRS liquidado (milhares €):	47 117

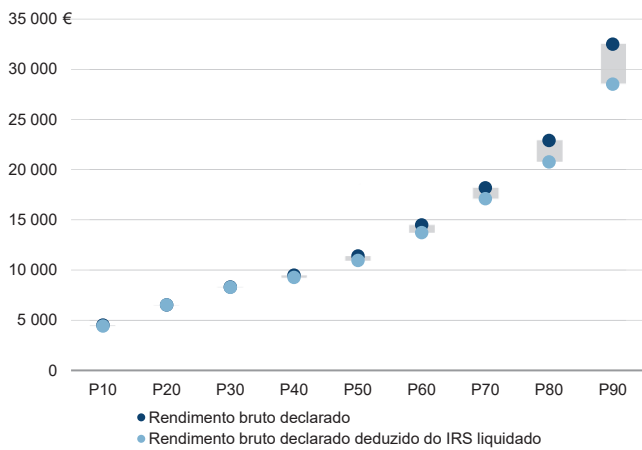
Média e percentis de rendimento bruto declarado por agregado fiscal, 2019



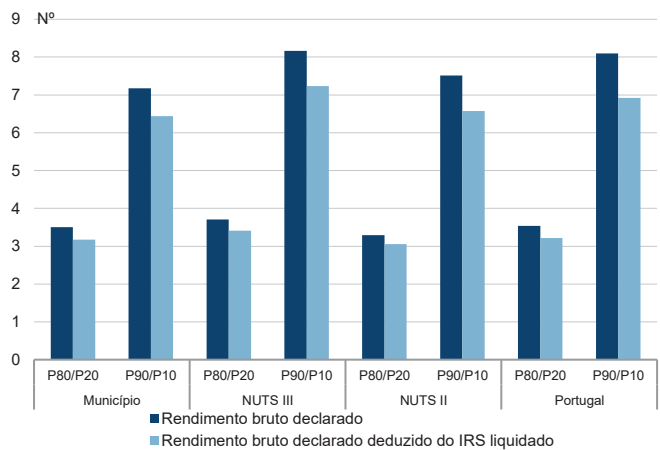
Percentis de rendimento bruto declarado deduzido do IRS liquidado por agregado fiscal, 2019



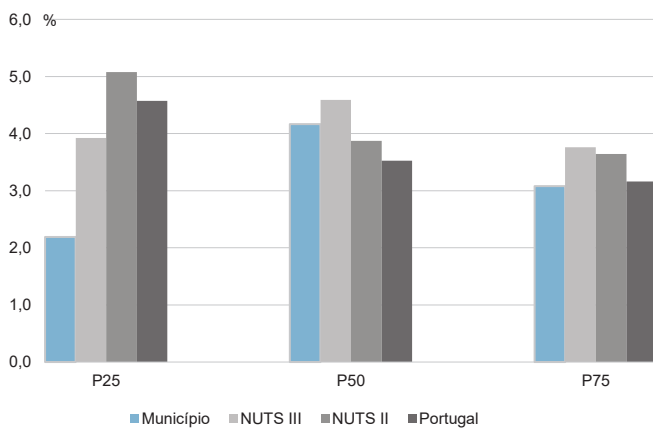
Percentis de rendimento bruto declarado e do rendimento bruto declarado deduzido do IRS liquidado por agregado fiscal, 2019



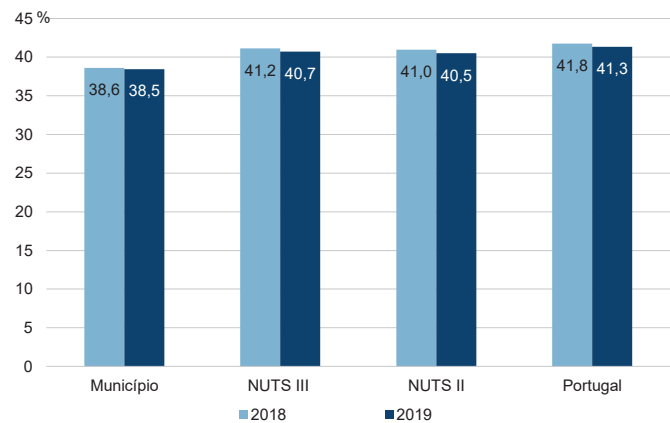
Rácios de desigualdade do rendimento bruto declarado e do rendimento bruto declarado deduzido do IRS liquidado por agregado fiscal, 2019



Taxa de variação anual dos percentis do rendimento bruto declarado deduzido do IRS liquidado por agregado fiscal, 2019



Coefficiente de Gini do rendimento bruto declarado deduzido do IRS liquidado por agregado fiscal, 2018 e 2019



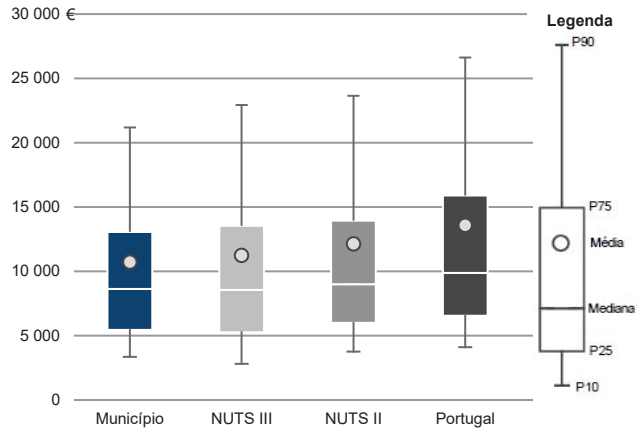
Município: **Miranda do Douro**

NUTS III: **Terras de Trás-os-Montes**

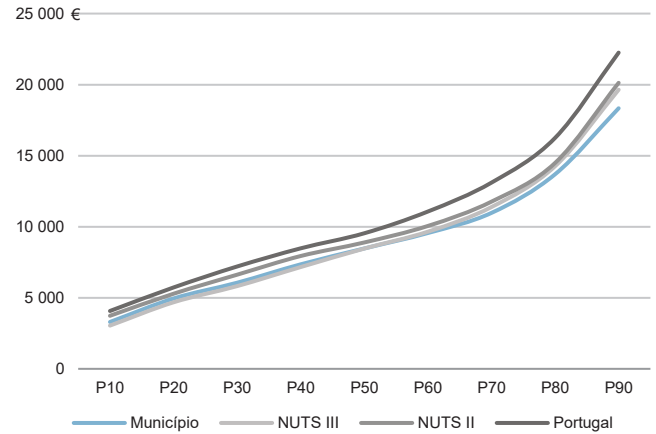
NUTS II: **Norte**

Informação do Município (2019)			
Sujeitos Passivos (Nº):	4 827	Rendimento bruto (milhares €):	51 815
		Rendimento bruto deduzido do IRS liquidado (milhares €):	47 117

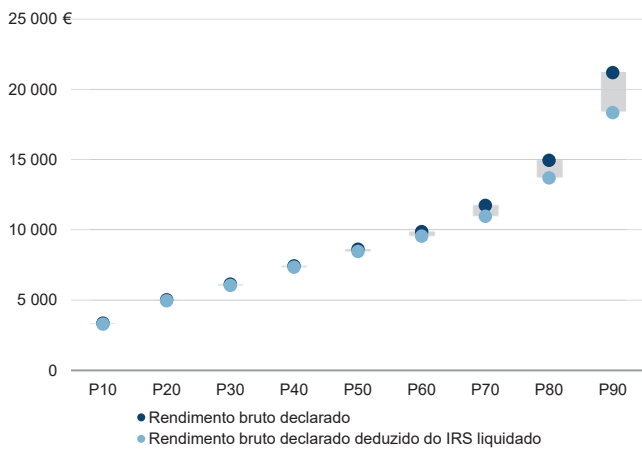
Média e percentis de rendimento bruto declarado por sujeito passivo, 2019



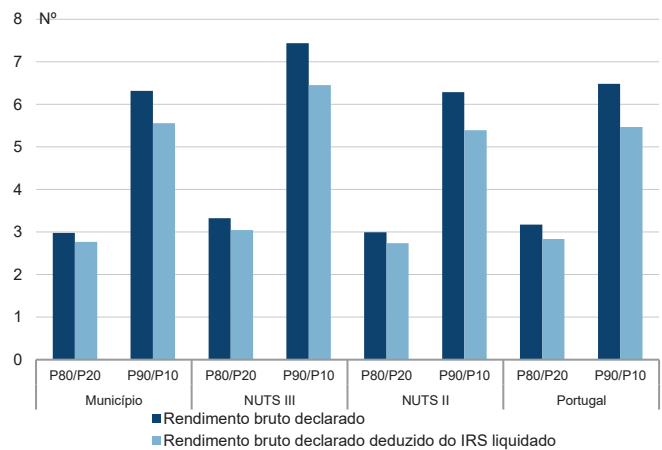
Percentis de rendimento bruto declarado deduzido do IRS liquidado por sujeito passivo, 2019



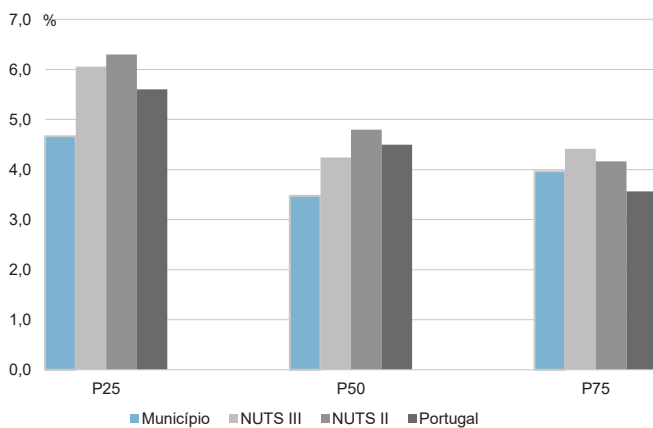
Percentis de rendimento bruto declarado e do rendimento bruto declarado deduzido do IRS liquidado por sujeito passivo, 2019



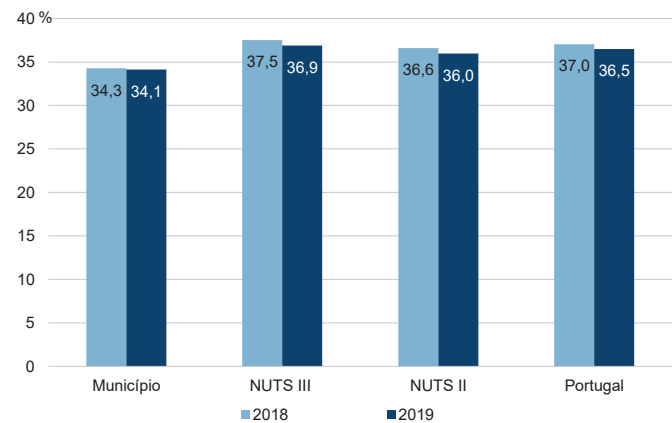
Rácios de desigualdade do rendimento bruto declarado e do rendimento bruto declarado deduzido do IRS liquidado por sujeito passivo, 2019



Taxa de variação anual dos percentis do rendimento bruto declarado deduzido do IRS liquidado por sujeito passivo, 2019



Coefficiente de Gini do rendimento bruto declarado deduzido do IRS liquidado por sujeito passivo, 2018 e 2019



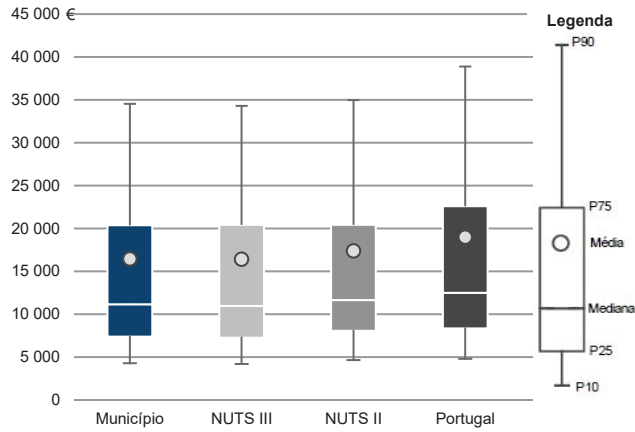
Município: **Mirandela**

NUTS III: **Terras de Trás-os-Montes**

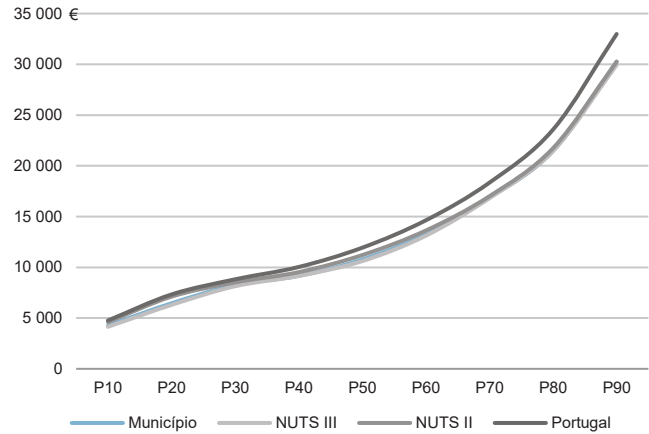
NUTS II: **Norte**

Informação do Município (2019)			
Agregados Fiscais (Nº):	9 945	Rendimento bruto (milhares €):	163 508
		Rendimento bruto deduzido do IRS liquidado (milhares €):	147 596

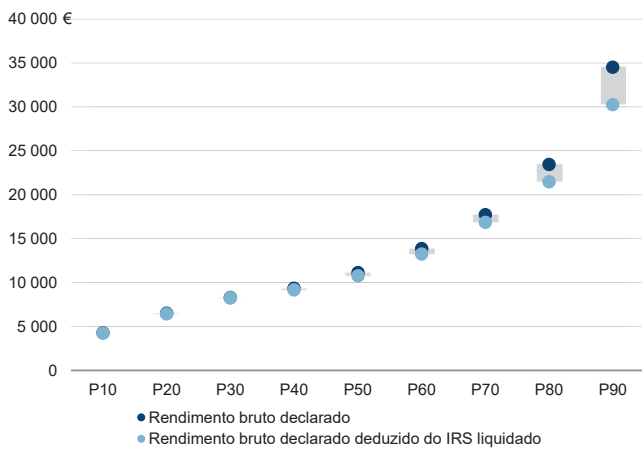
Média e percentis de rendimento bruto declarado por agregado fiscal, 2019



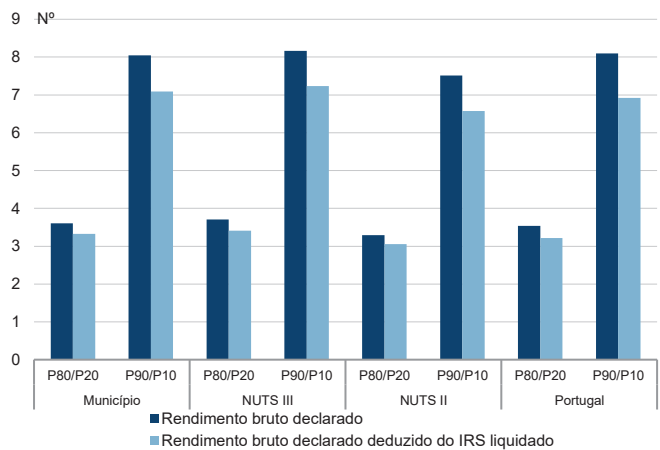
Percentis de rendimento bruto declarado deduzido do IRS liquidado por agregado fiscal, 2019



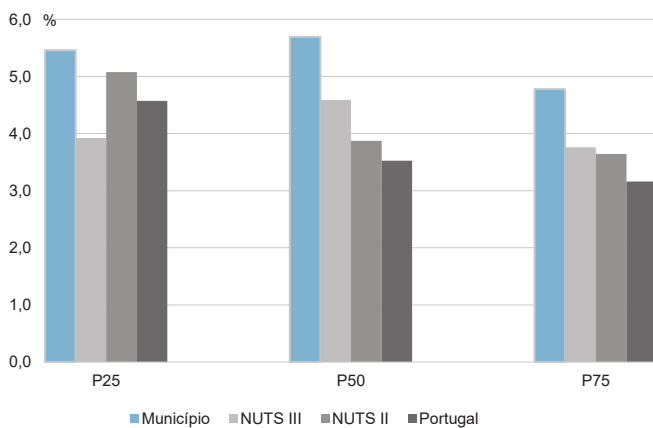
Percentis de rendimento bruto declarado e do rendimento bruto declarado deduzido do IRS liquidado por agregado fiscal, 2019



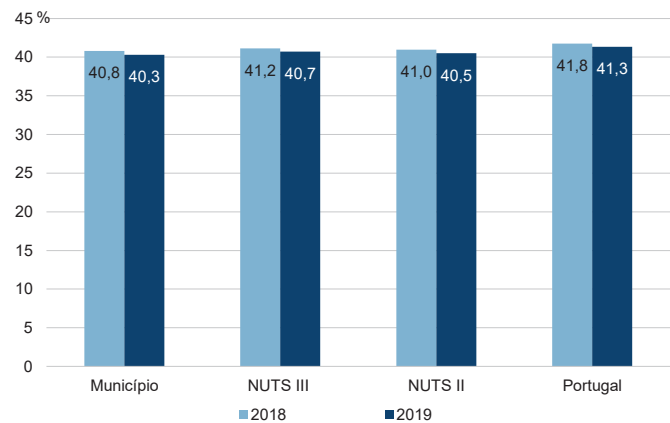
Rácios de desigualdade do rendimento bruto declarado e do rendimento bruto declarado deduzido do IRS liquidado por agregado fiscal, 2019



Taxa de variação anual dos percentis do rendimento bruto declarado deduzido do IRS liquidado por agregado fiscal, 2019



Coefficiente de Gini do rendimento bruto declarado deduzido do IRS liquidado por agregado fiscal, 2018 e 2019



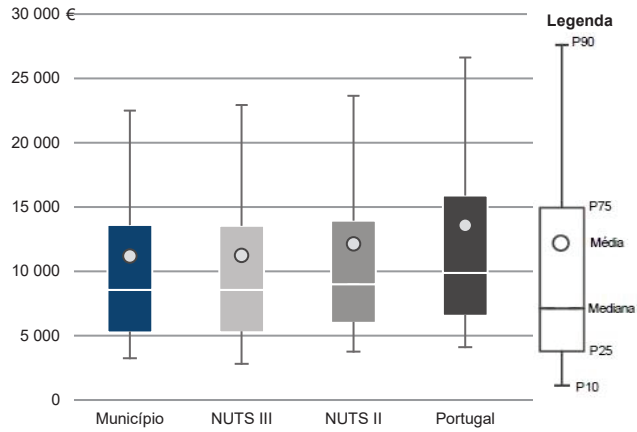
Município: **Mirandela**

NUTS III: **Terras de Trás-os-Montes**

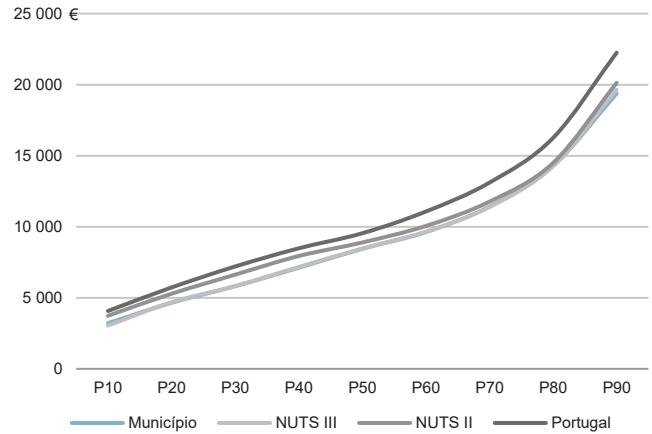
NUTS II: **Norte**

Informação do Município (2019)			
Sujeitos Passivos (Nº):	14 621	Rendimento bruto (milhares €):	163 508
		Rendimento bruto deduzido do IRS liquidado (milhares €):	147 596

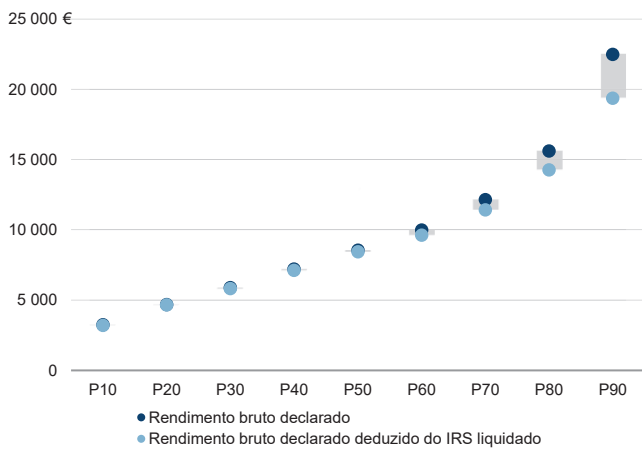
Média e percentis de rendimento bruto declarado por sujeito passivo, 2019



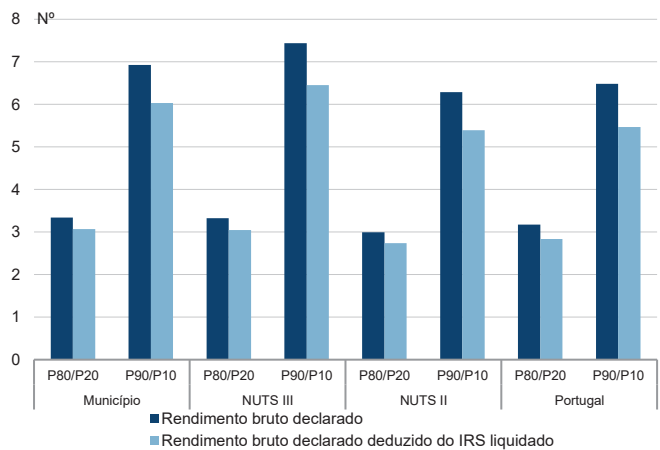
Percentis de rendimento bruto declarado deduzido do IRS liquidado por sujeito passivo, 2019



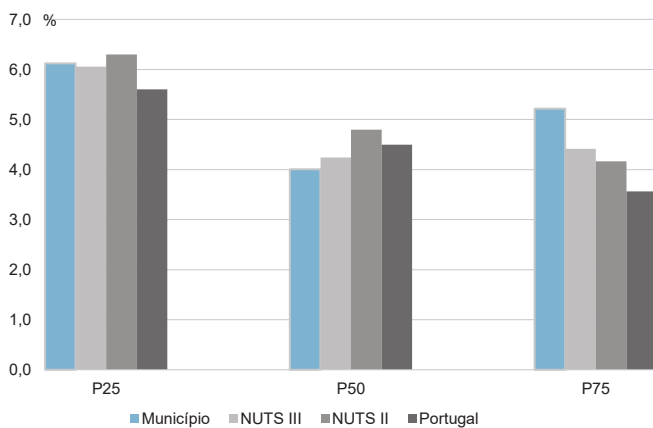
Percentis de rendimento bruto declarado e do rendimento bruto declarado deduzido do IRS liquidado por sujeito passivo, 2019



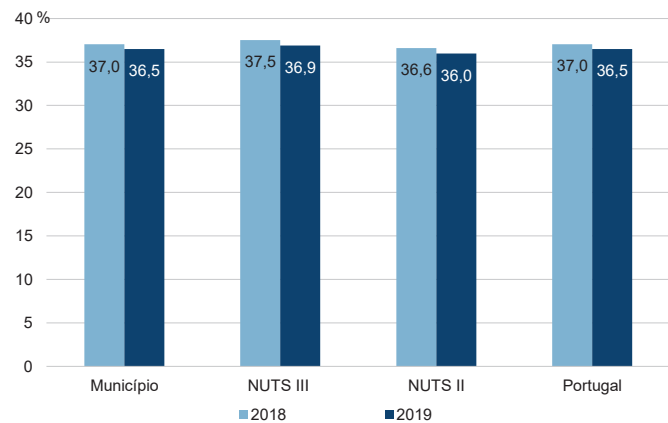
Rádios de desigualdade do rendimento bruto declarado e do rendimento bruto declarado deduzido do IRS liquidado por sujeito passivo, 2019



Taxa de variação anual dos percentis do rendimento bruto declarado deduzido do IRS liquidado por sujeito passivo, 2019



Coefficiente de Gini do rendimento bruto declarado deduzido do IRS liquidado por sujeito passivo, 2018 e 2019



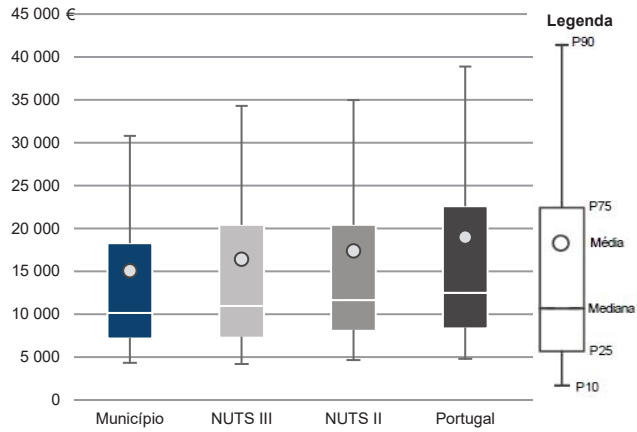
Município: **Mogadouro**

NUTS III: **Terras de Trás-os-Montes**

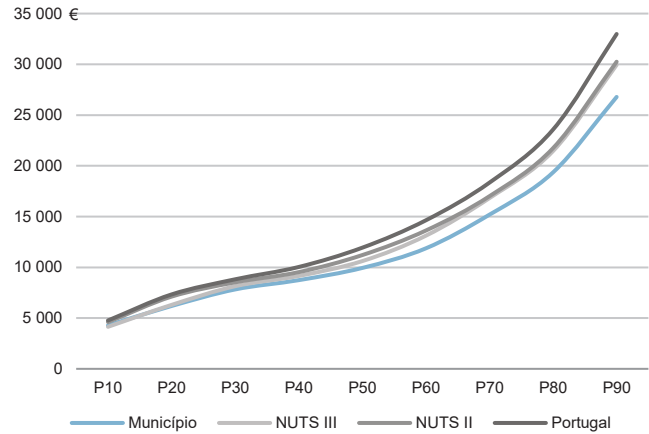
NUTS II: **Norte**

Informação do Município (2019)			
Agregados Fiscais (Nº):	4 018	Rendimento bruto (milhares €):	60 536
		Rendimento bruto deduzido do IRS liquidado (milhares €):	54 928

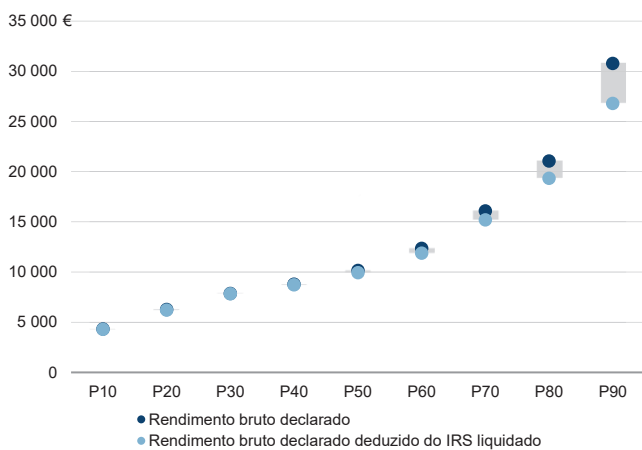
Média e percentis de rendimento bruto declarado por agregado fiscal, 2019



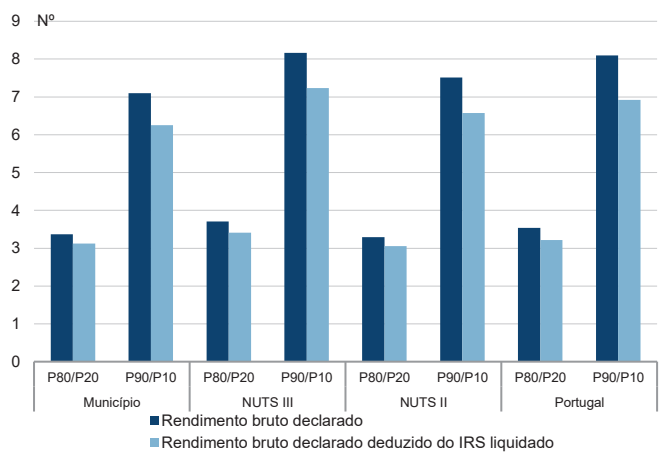
Percentis de rendimento bruto declarado deduzido do IRS liquidado por agregado fiscal, 2019



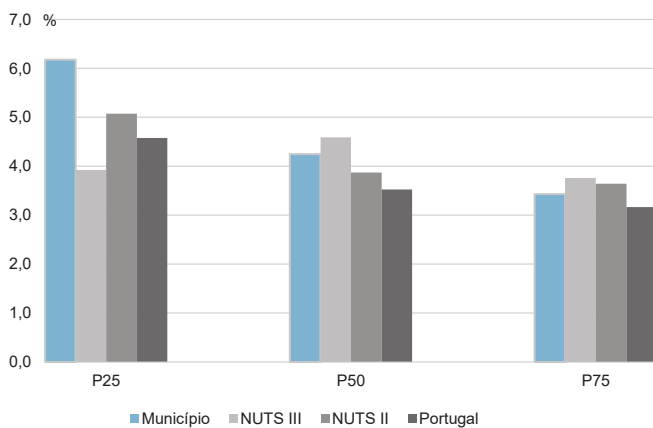
Percentis de rendimento bruto declarado e do rendimento bruto declarado deduzido do IRS liquidado por agregado fiscal, 2019



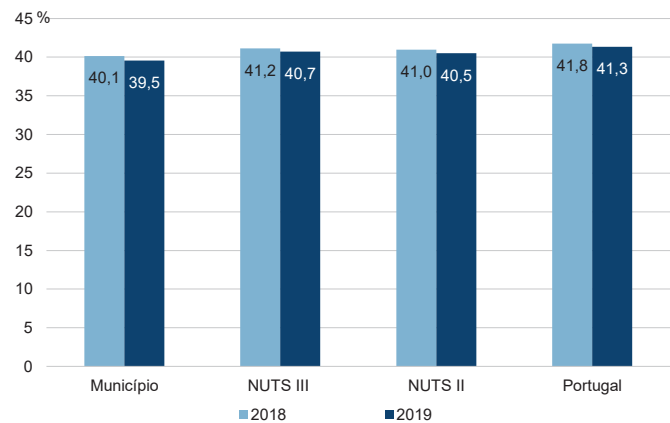
Rácios de desigualdade do rendimento bruto declarado e do rendimento bruto declarado deduzido do IRS liquidado por agregado fiscal, 2019



Taxa de variação anual dos percentis do rendimento bruto declarado deduzido do IRS liquidado por agregado fiscal, 2019



Coefficiente de Gini do rendimento bruto declarado deduzido do IRS liquidado por agregado fiscal, 2018 e 2019



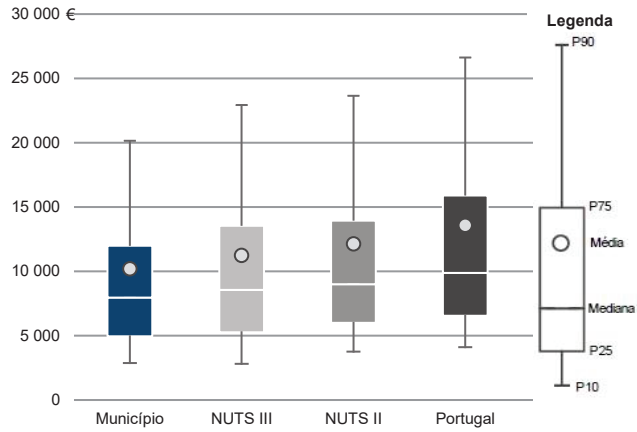
Município: **Mogadouro**

NUTS III: **Terras de Trás-os-Montes**

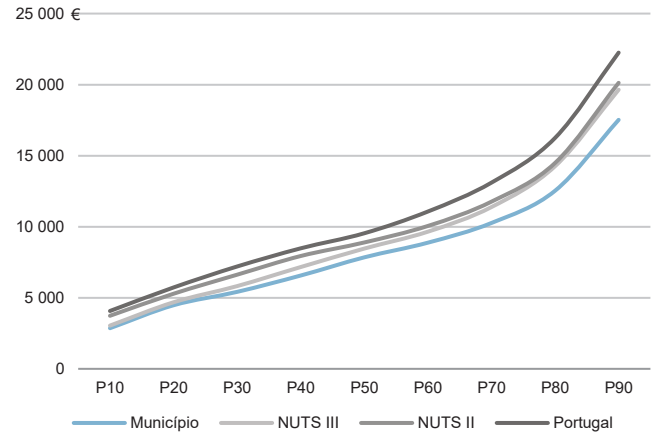
NUTS II: **Norte**

Informação do Município (2019)			
Sujeitos Passivos (Nº):	5 937	Rendimento bruto (milhares €):	60 536
		Rendimento bruto deduzido do IRS liquidado (milhares €):	54 928

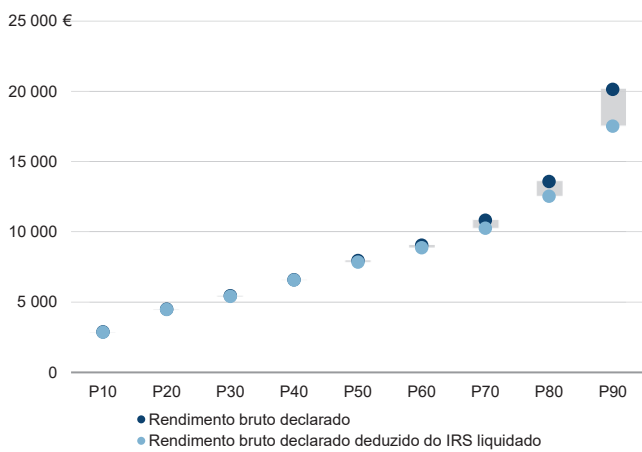
Média e percentis de rendimento bruto declarado por sujeito passivo, 2019



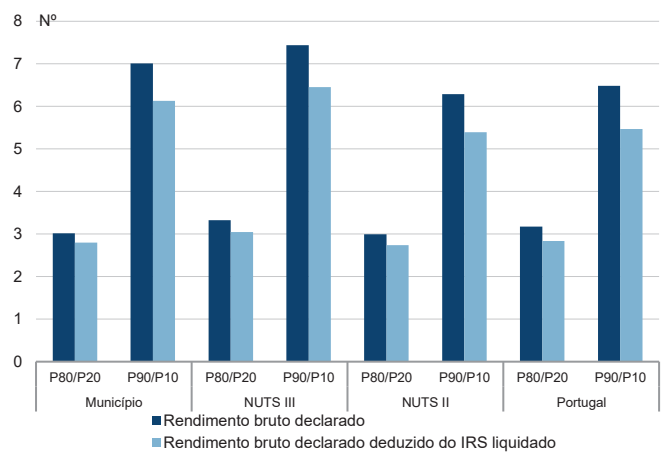
Percentis de rendimento bruto declarado deduzido do IRS liquidado por sujeito passivo, 2019



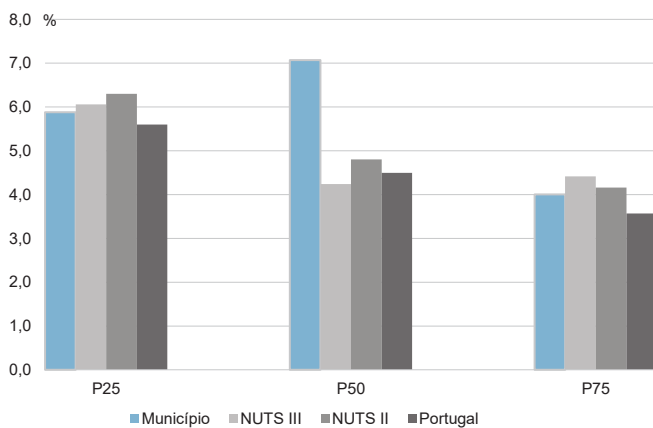
Percentis de rendimento bruto declarado e do rendimento bruto declarado deduzido do IRS liquidado por sujeito passivo, 2019



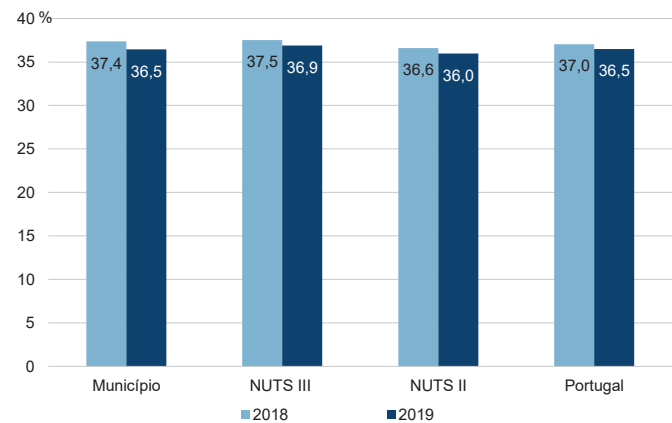
Rácios de desigualdade do rendimento bruto declarado e do rendimento bruto declarado deduzido do IRS liquidado por sujeito passivo, 2019



Taxa de variação anual dos percentis do rendimento bruto declarado deduzido do IRS liquidado por sujeito passivo, 2019



Coefficiente de Gini do rendimento bruto declarado deduzido do IRS liquidado por sujeito passivo, 2018 e 2019



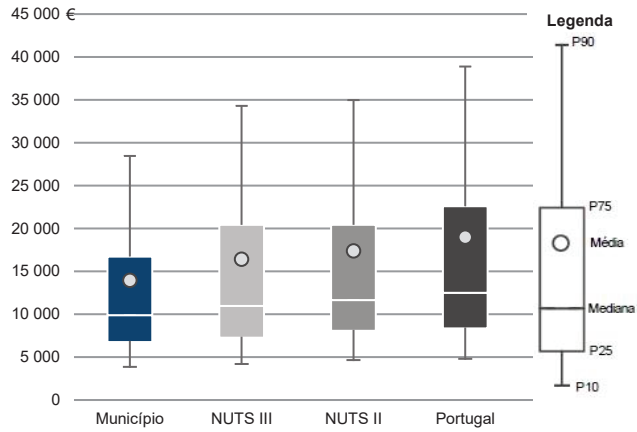
Município: **Vila Flor**

NUTS III: **Terras de Trás-os-Montes**

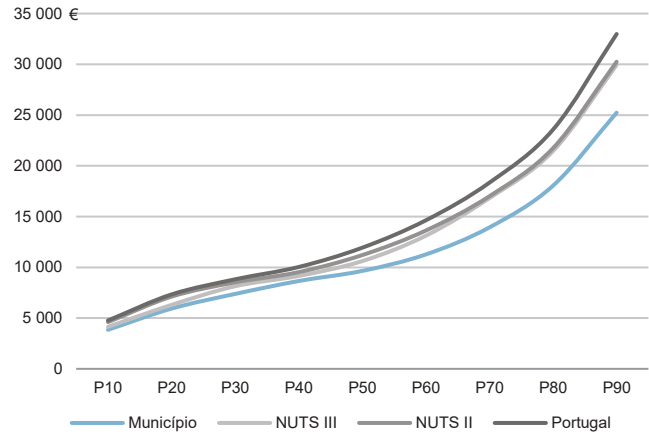
NUTS II: **Norte**

Informação do Município (2019)			
Agregados Fiscais (Nº):	2 718	Rendimento bruto (milhares €):	37 966
		Rendimento bruto deduzido do IRS liquidado (milhares €):	34 896

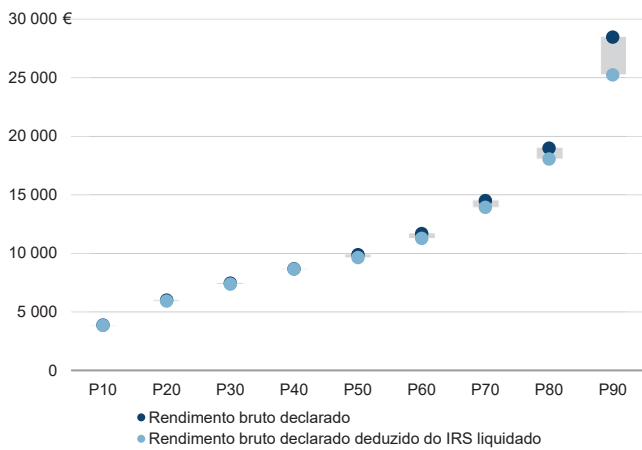
Média e percentis de rendimento bruto declarado por agregado fiscal, 2019



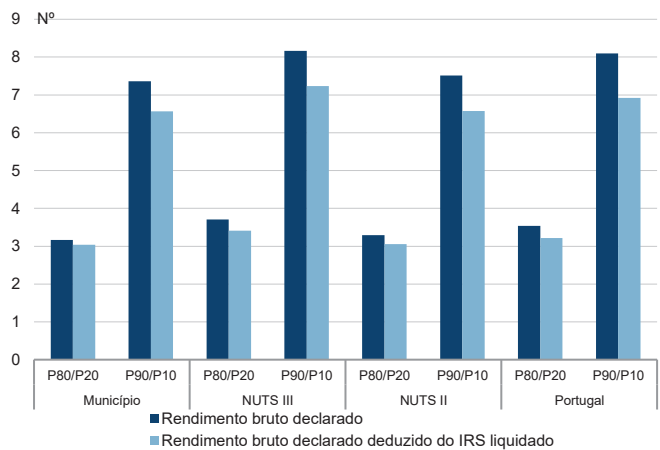
Percentis de rendimento bruto declarado deduzido do IRS liquidado por agregado fiscal, 2019



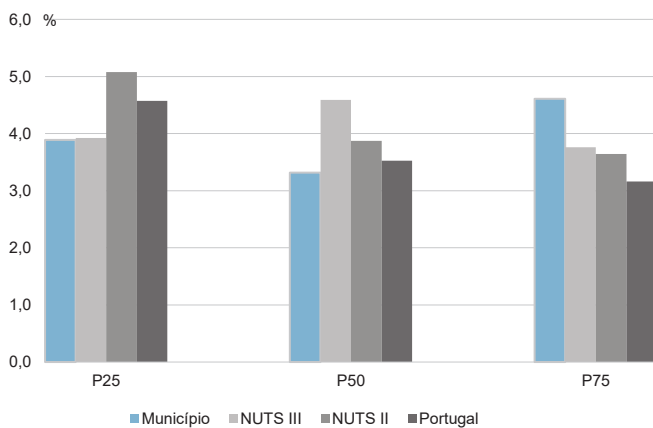
Percentis de rendimento bruto declarado e do rendimento bruto declarado deduzido do IRS liquidado por agregado fiscal, 2019



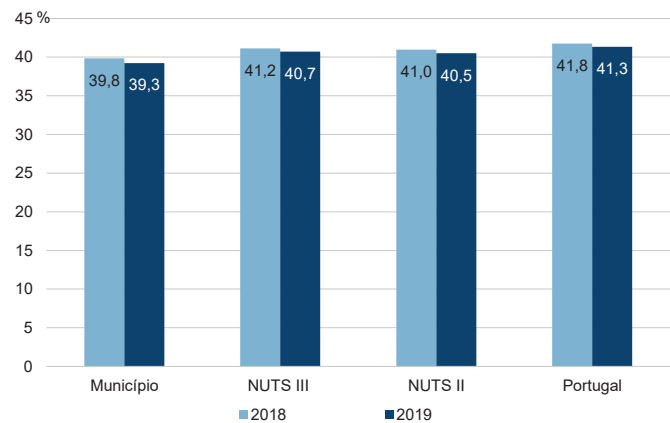
Rácios de desigualdade do rendimento bruto declarado e do rendimento bruto declarado deduzido do IRS liquidado por agregado fiscal, 2019



Taxa de variação anual dos percentis do rendimento bruto declarado deduzido do IRS liquidado por agregado fiscal, 2019



Coefficiente de Gini do rendimento bruto declarado deduzido do IRS liquidado por agregado fiscal, 2018 e 2019



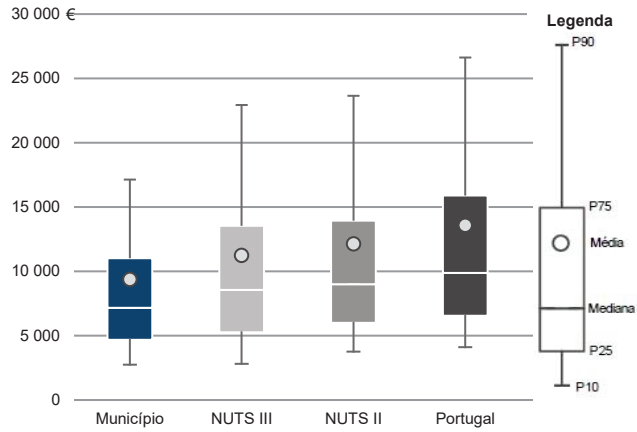
Município: **Vila Flor**

NUTS III: **Terras de Trás-os-Montes**

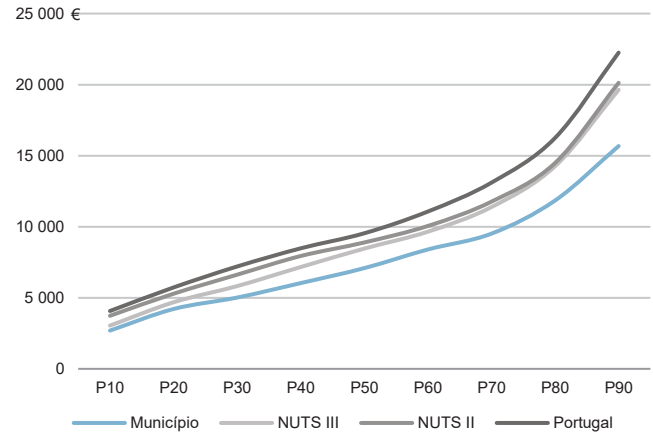
NUTS II: **Norte**

Informação do Município (2019)			
Sujeitos Passivos (Nº):	4 048	Rendimento bruto (milhares €):	37 966
		Rendimento bruto deduzido do IRS liquidado (milhares €):	34 896

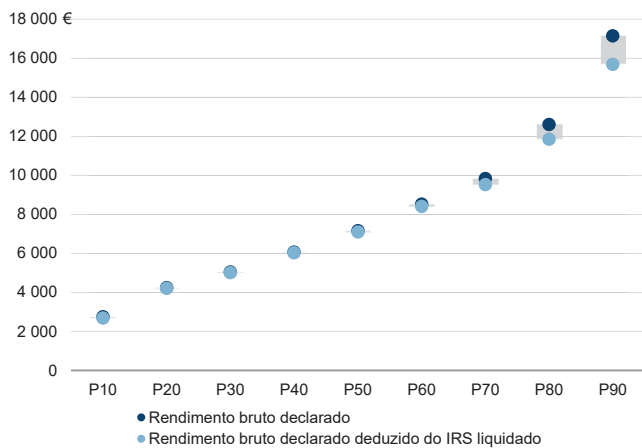
Média e percentis de rendimento bruto declarado por sujeito passivo, 2019



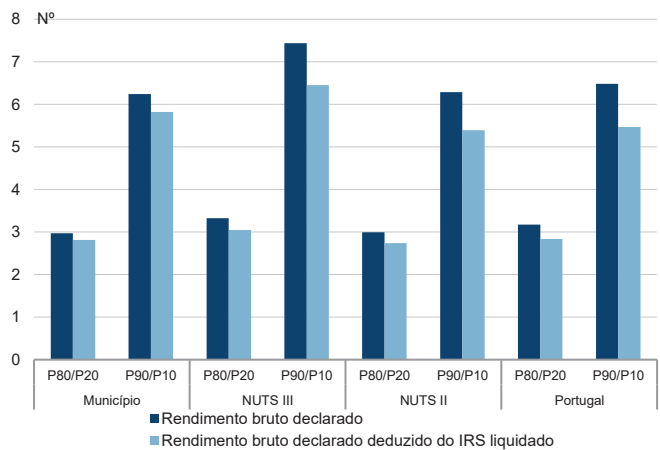
Percentis de rendimento bruto declarado deduzido do IRS liquidado por sujeito passivo, 2019



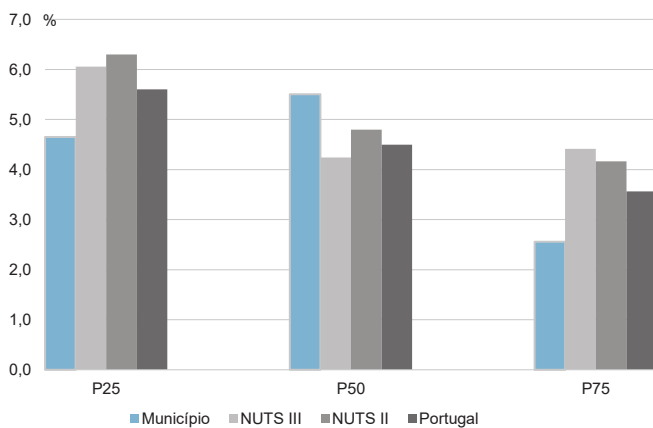
Percentis de rendimento bruto declarado e do rendimento bruto declarado deduzido do IRS liquidado por sujeito passivo, 2019



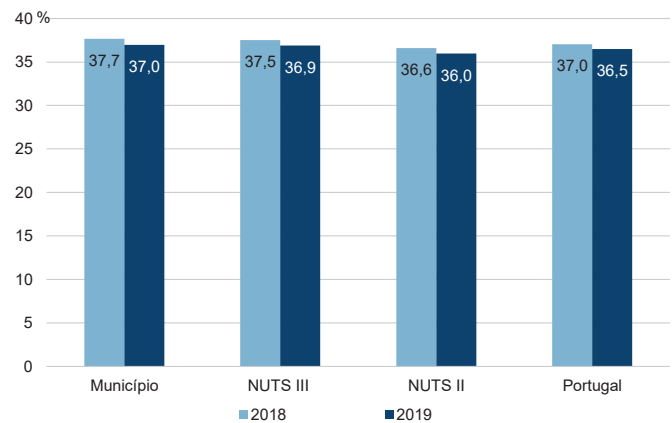
Rácios de desigualdade do rendimento bruto declarado e do rendimento bruto declarado deduzido do IRS liquidado por sujeito passivo, 2019



Taxa de variação anual dos percentis do rendimento bruto declarado deduzido do IRS liquidado por sujeito passivo, 2019



Coefficiente de Gini do rendimento bruto declarado deduzido do IRS liquidado por sujeito passivo, 2018 e 2019



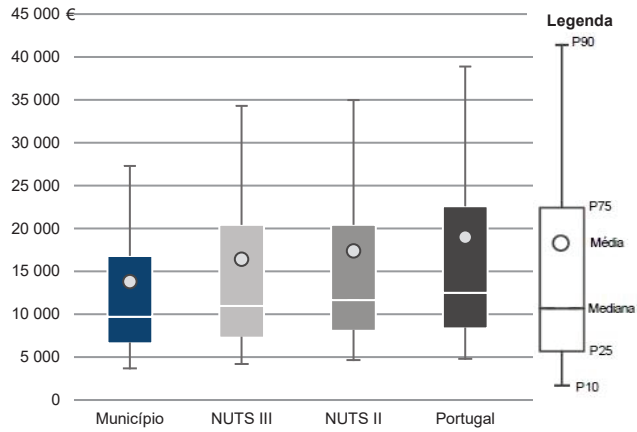
Município: **Vimioso**

NUTS III: **Terras de Trás-os-Montes**

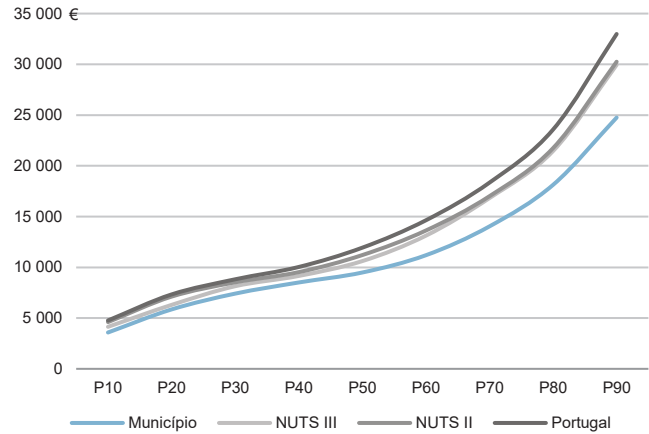
NUTS II: **Norte**

Informação do Município (2019)			
Agregados Fiscais (Nº):	2 038	Rendimento bruto (milhares €):	28 108
		Rendimento bruto deduzido do IRS liquidado (milhares €):	25 852

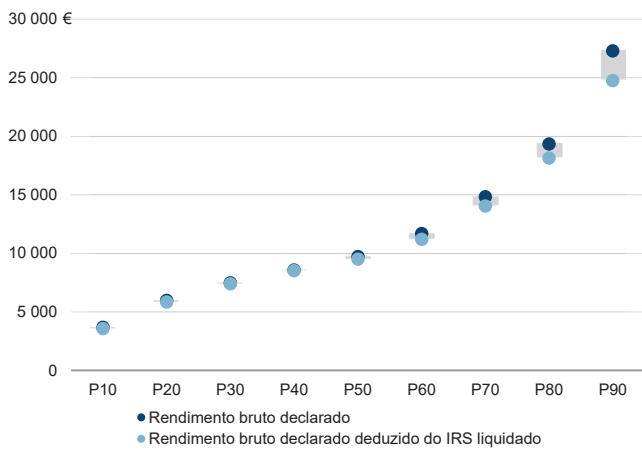
Média e percentis de rendimento bruto declarado por agregado fiscal, 2019



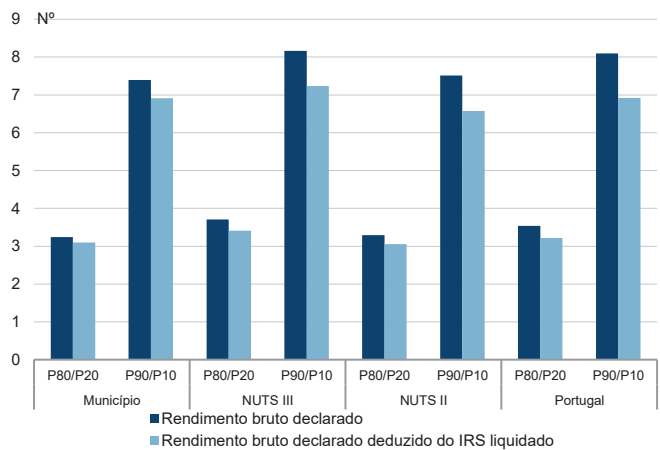
Percentis de rendimento bruto declarado deduzido do IRS liquidado por agregado fiscal, 2019



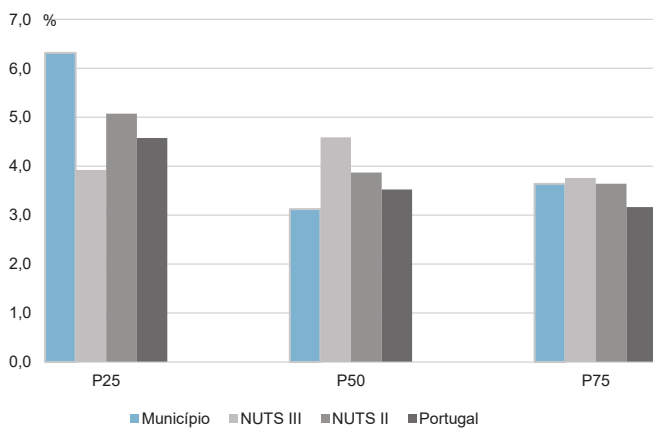
Percentis de rendimento bruto declarado e do rendimento bruto declarado deduzido do IRS liquidado por agregado fiscal, 2019



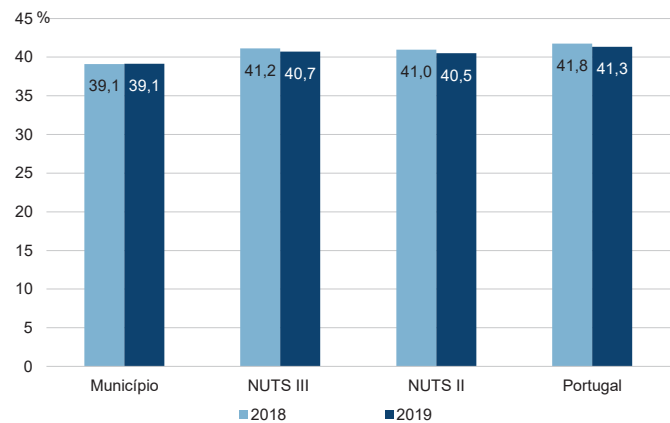
Rácios de desigualdade do rendimento bruto declarado e do rendimento bruto declarado deduzido do IRS liquidado por agregado fiscal, 2019



Taxa de variação anual dos percentis do rendimento bruto declarado deduzido do IRS liquidado por agregado fiscal, 2019



Coefficiente de Gini do rendimento bruto declarado deduzido do IRS liquidado por agregado fiscal, 2018 e 2019



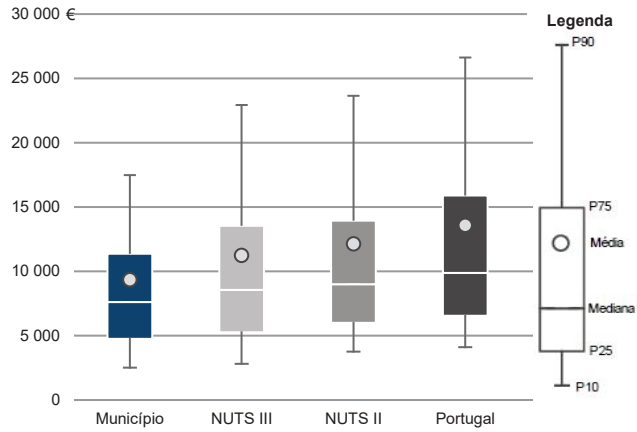
Município: **Vimioso**

NUTS III: **Terras de Trás-os-Montes**

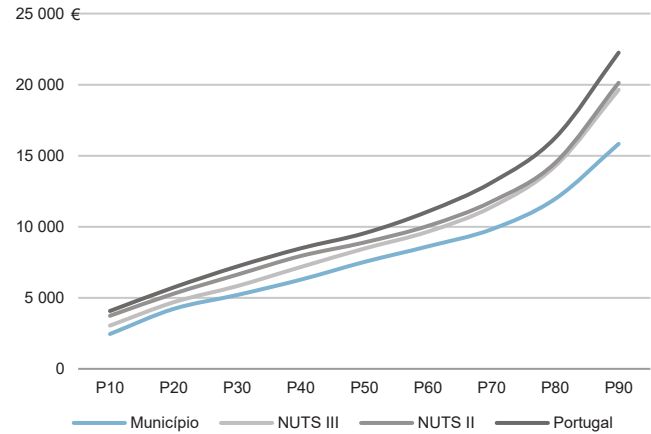
NUTS II: **Norte**

Informação do Município (2019)			
Sujeitos Passivos (Nº):	3 006	Rendimento bruto (milhares €):	28 108
		Rendimento bruto deduzido do IRS liquidado (milhares €):	25 852

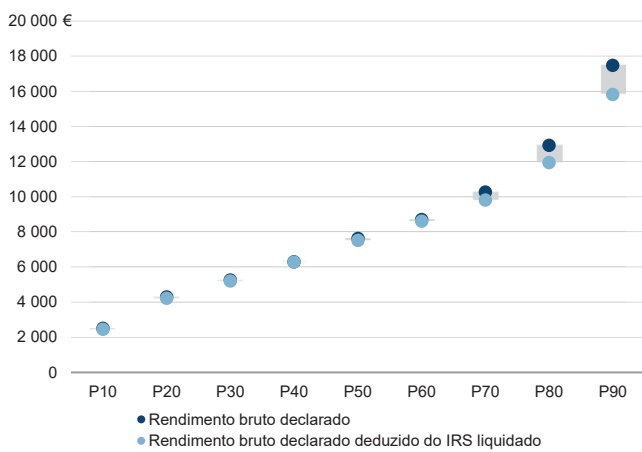
Média e percentis de rendimento bruto declarado por sujeito passivo, 2019



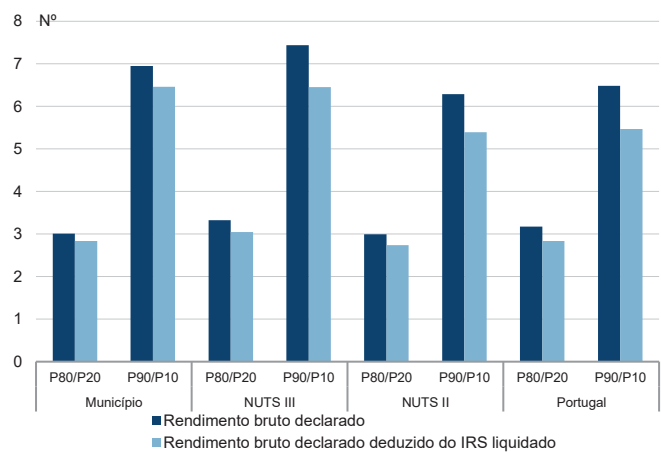
Percentis de rendimento bruto declarado deduzido do IRS liquidado por sujeito passivo, 2019



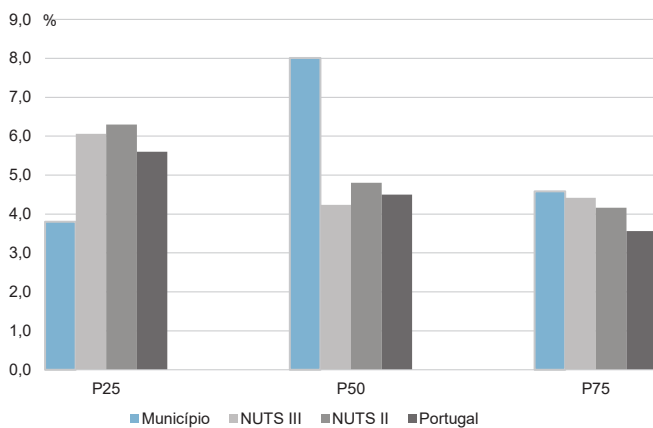
Percentis de rendimento bruto declarado e do rendimento bruto declarado deduzido do IRS liquidado por sujeito passivo, 2019



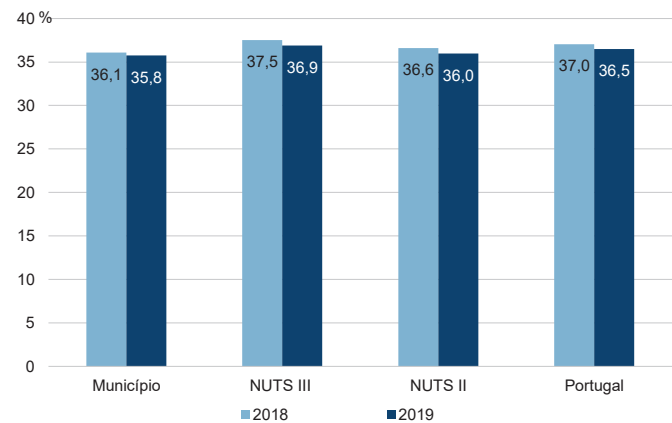
Rácios de desigualdade do rendimento bruto declarado e do rendimento bruto declarado deduzido do IRS liquidado por sujeito passivo, 2019



Taxa de variação anual dos percentis do rendimento bruto declarado deduzido do IRS liquidado por sujeito passivo, 2019



Coefficiente de Gini do rendimento bruto declarado deduzido do IRS liquidado por sujeito passivo, 2018 e 2019



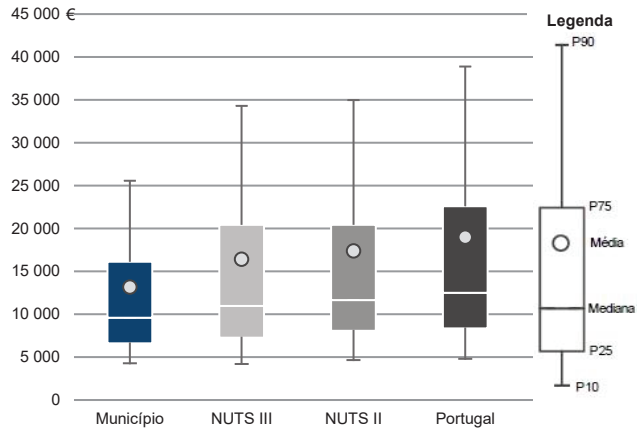
Município: **Vinhais**

NUTS III: **Terras de Trás-os-Montes**

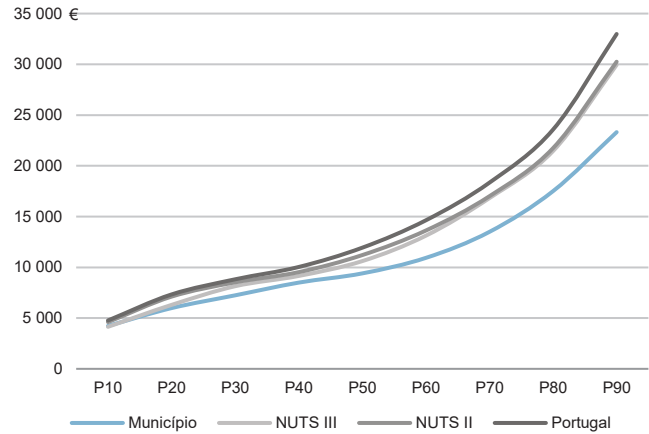
NUTS II: **Norte**

Informação do Município (2019)			
Agregados Fiscais (Nº):	3 736	Rendimento bruto (milhares €):	49 277
		Rendimento bruto deduzido do IRS liquidado (milhares €):	45 774

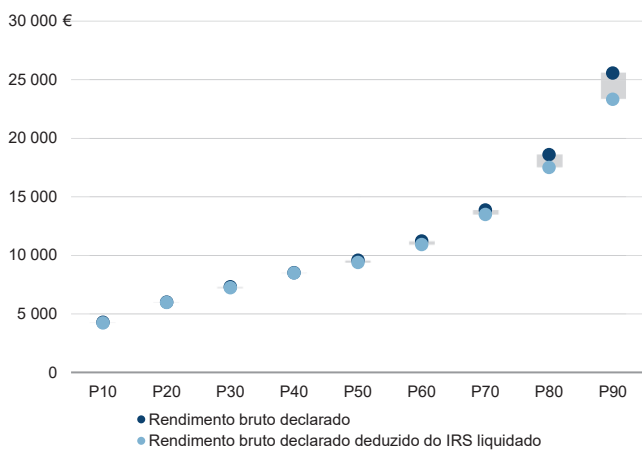
Média e percentis de rendimento bruto declarado por agregado fiscal, 2019



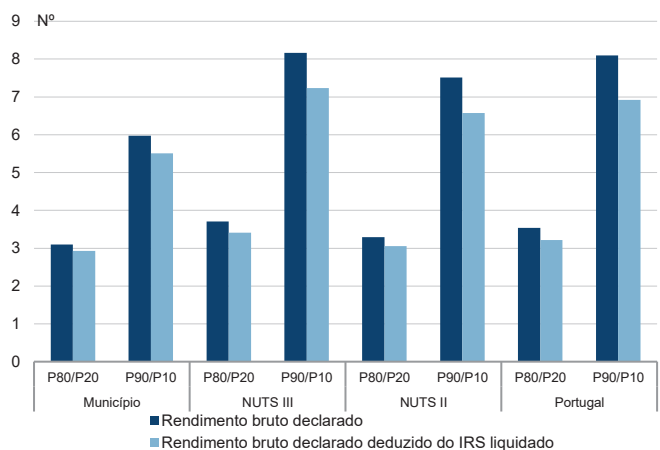
Percentis de rendimento bruto declarado deduzido do IRS liquidado por agregado fiscal, 2019



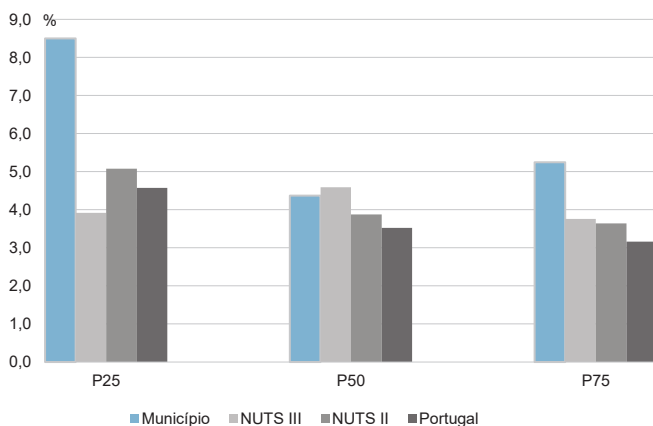
Percentis de rendimento bruto declarado e do rendimento bruto declarado deduzido do IRS liquidado por agregado fiscal, 2019



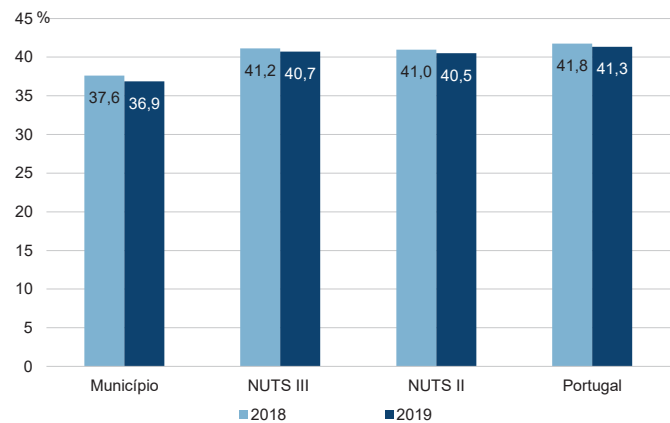
Rácios de desigualdade do rendimento bruto declarado e do rendimento bruto declarado deduzido do IRS liquidado por agregado fiscal, 2019



Taxa de variação anual dos percentis do rendimento bruto declarado deduzido do IRS liquidado por agregado fiscal, 2019



Coefficiente de Gini do rendimento bruto declarado deduzido do IRS liquidado por agregado fiscal, 2018 e 2019



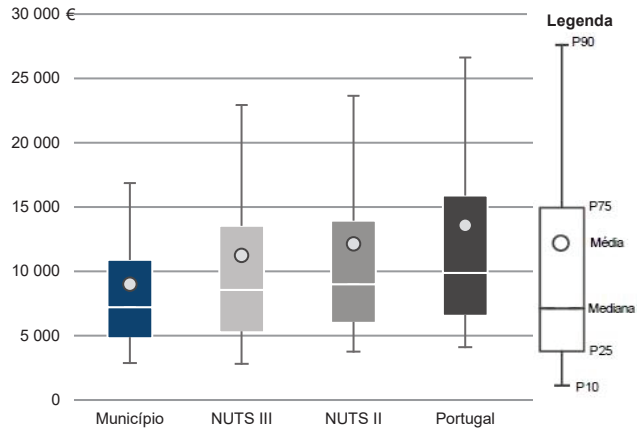
Município: **Vinhais**

NUTS III: **Terras de Trás-os-Montes**

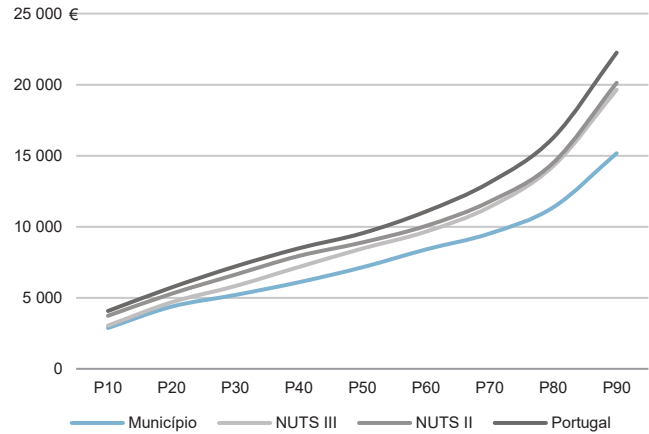
NUTS II: **Norte**

Informação do Município (2019)			
Sujeitos Passivos (Nº):	5 470	Rendimento bruto (milhares €):	49 277
		Rendimento bruto deduzido do IRS liquidado (milhares €):	45 774

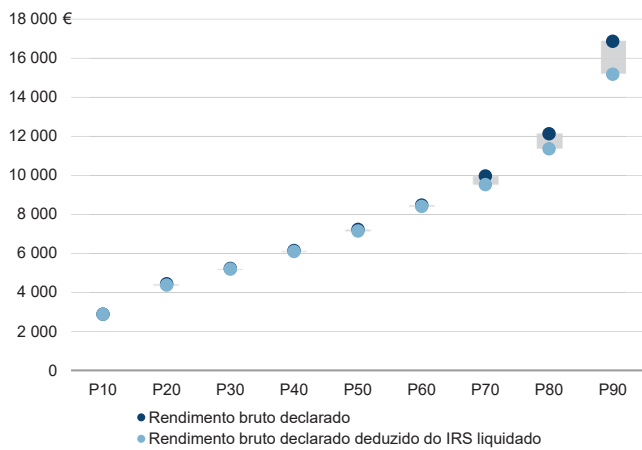
Média e percentis de rendimento bruto declarado por sujeito passivo, 2019



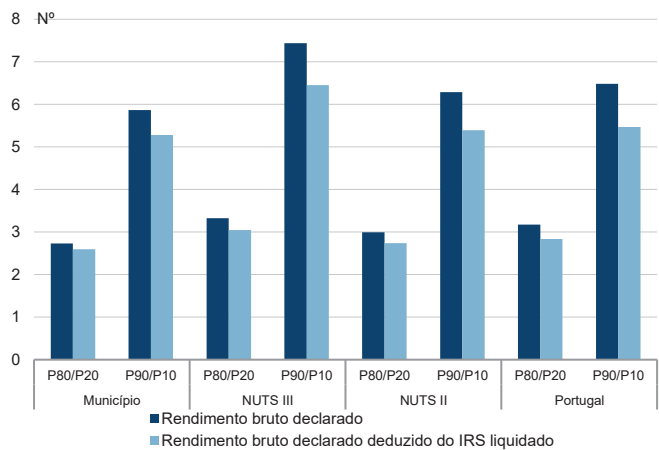
Percentis de rendimento bruto declarado deduzido do IRS liquidado por sujeito passivo, 2019



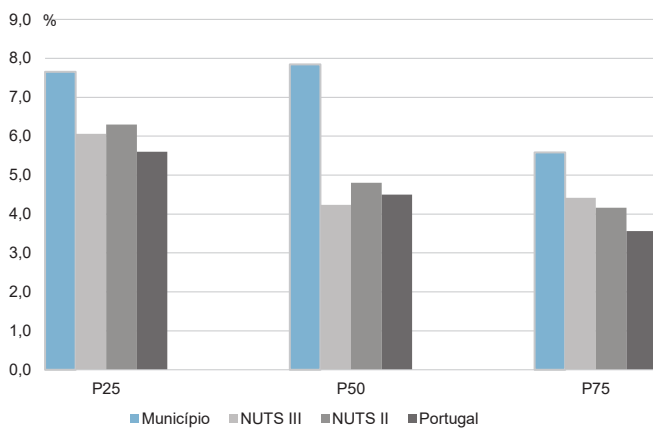
Percentis de rendimento bruto declarado e do rendimento bruto declarado deduzido do IRS liquidado por sujeito passivo, 2019



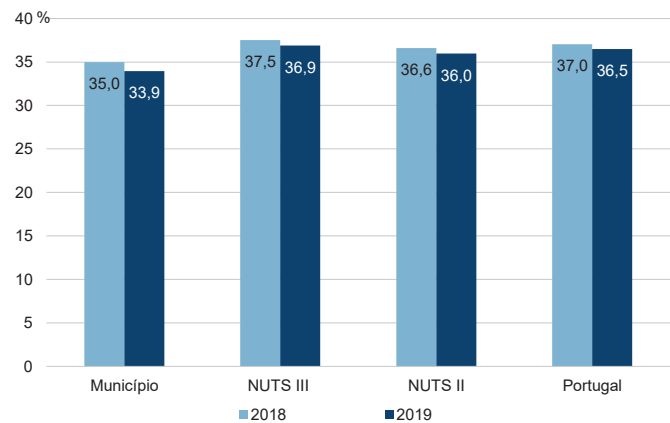
Rácios de desigualdade do rendimento bruto declarado e do rendimento bruto declarado deduzido do IRS liquidado por sujeito passivo, 2019



Taxa de variação anual dos percentis do rendimento bruto declarado deduzido do IRS liquidado por sujeito passivo, 2019



Coefficiente de Gini do rendimento bruto declarado deduzido do IRS liquidado por sujeito passivo, 2018 e 2019



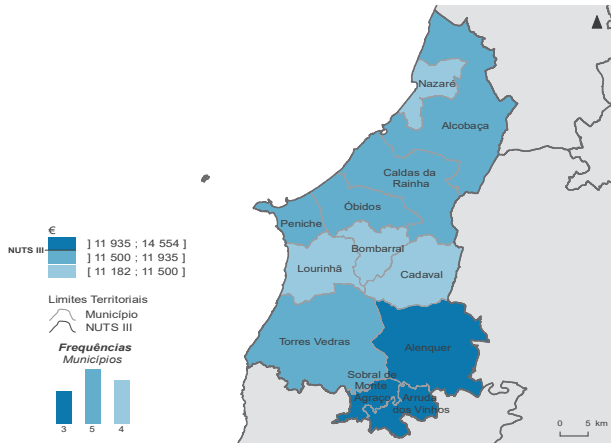
NUTS III: Oeste

NUTS II: Centro

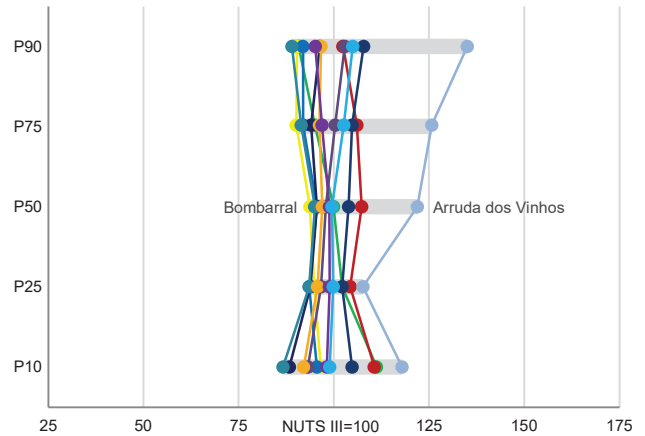
Informação da NUTS III (2019)

Agregados Fiscais (Nº):	182 726	Rendimento bruto (milhares €):	3 142 853	Rendimento bruto deduzido do IRS liquidado (milhares €):	2 819 716
--------------------------------	---------	---------------------------------------	-----------	---	-----------

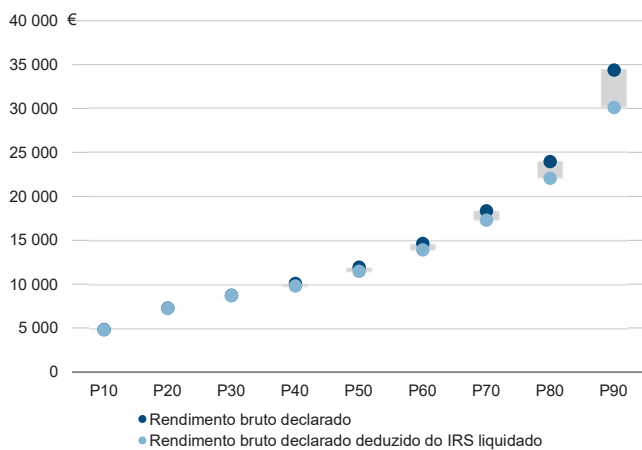
Valor mediano do rendimento bruto declarado por agregado fiscal, 2019



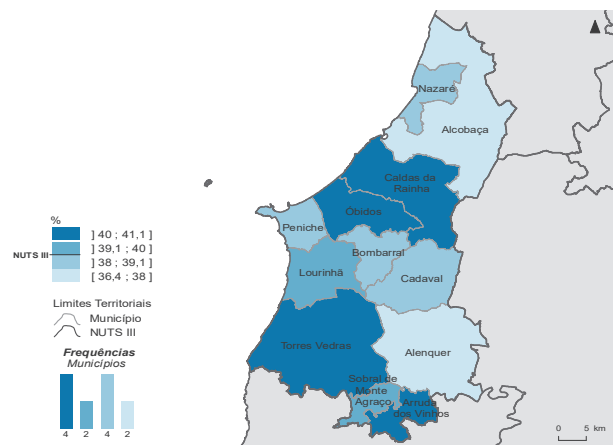
Percentis de rendimento bruto declarado por agregado fiscal (NUTS III=100) nos municípios, 2019



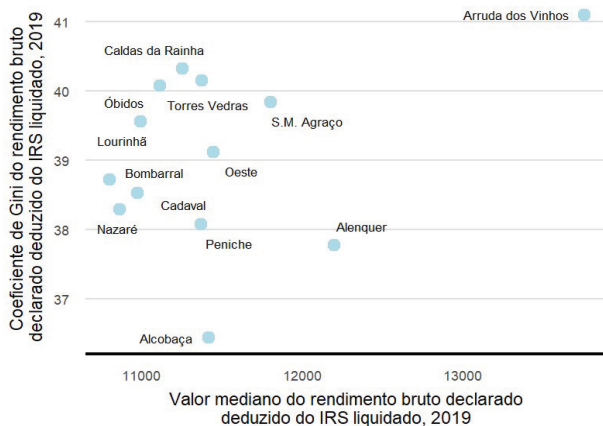
Percentis de rendimento bruto declarado e do rendimento bruto declarado deduzido do IRS liquidado por agregado fiscal, 2019



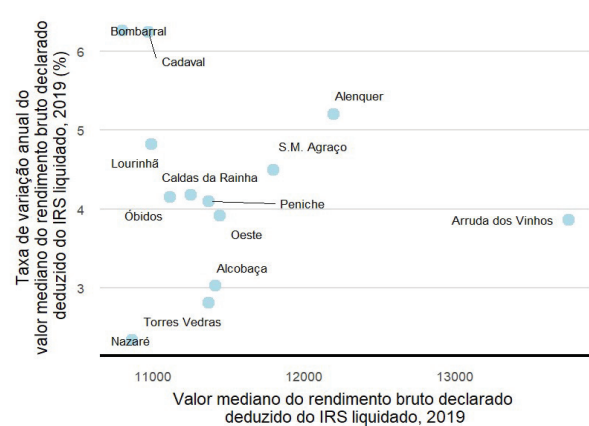
Coefficiente de Gini do rendimento bruto declarado deduzido do IRS liquidado por agregado fiscal, 2019



Mediana e Coeficiente de Gini do rendimento bruto declarado deduzido do IRS liquidado por agregado fiscal, 2019



Mediana e taxa de variação anual do rendimento bruto declarado deduzido do IRS liquidado por agregado fiscal, 2019



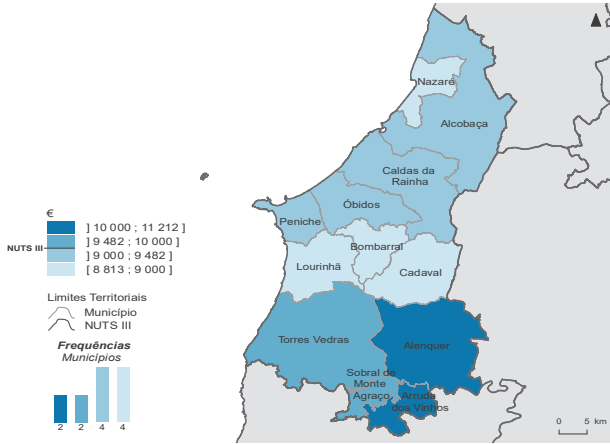
NUTS II/NUTS III: **Oeste**

NUTS II: **Centro**

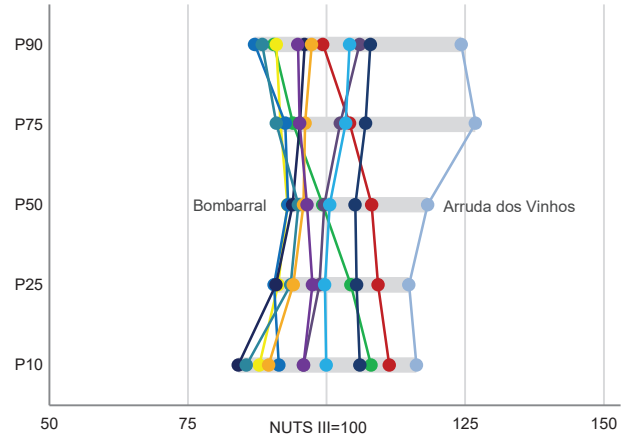
Informação da NUTS III (2019)

Sujeitos Passivos (Nº):	257 199	Rendimento bruto (milhares €):	3 142 853	Rendimento bruto deduzido do IRS liquidado (milhares €):	2 819 716
-------------------------	---------	--------------------------------	-----------	--	-----------

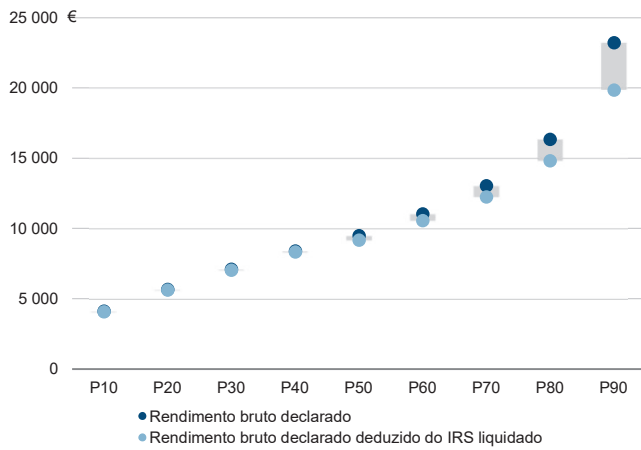
Valor mediano do rendimento bruto declarado por sujeito passivo, 2019



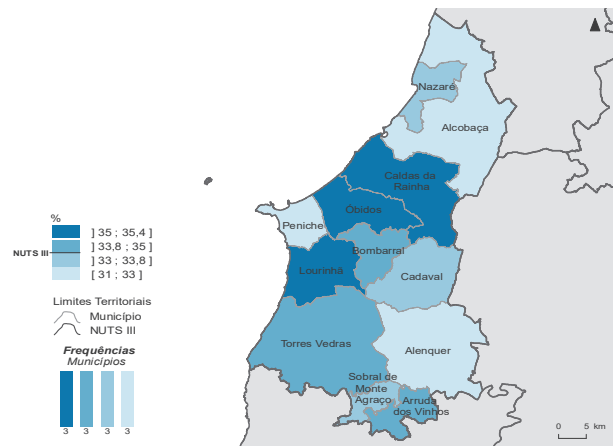
Percentis de rendimento bruto declarado por sujeito passivo (NUTS III=100) nos municípios, 2019



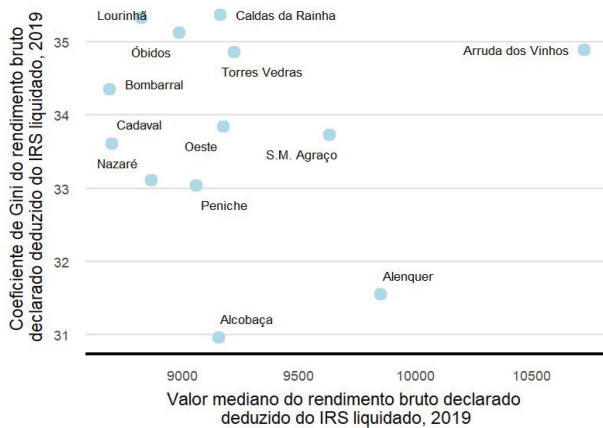
Percentis de rendimento bruto declarado e do rendimento bruto declarado deduzido do IRS liquidado por sujeito passivo, 2019




Coefficiente de Gini do rendimento bruto declarado deduzido do IRS liquidado por sujeito passivo, 2019



Mediana e Coeficiente de Gini do rendimento bruto declarado deduzido do IRS liquidado por sujeito passivo, 2019



Mediana e taxa de variação anual do rendimento bruto declarado deduzido do IRS liquidado por sujeito passivo, 2019



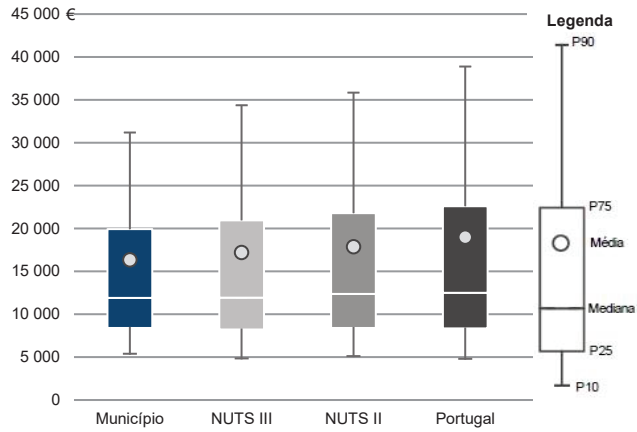
Município: **Alcobaça**

NUTS III: **Oeste**

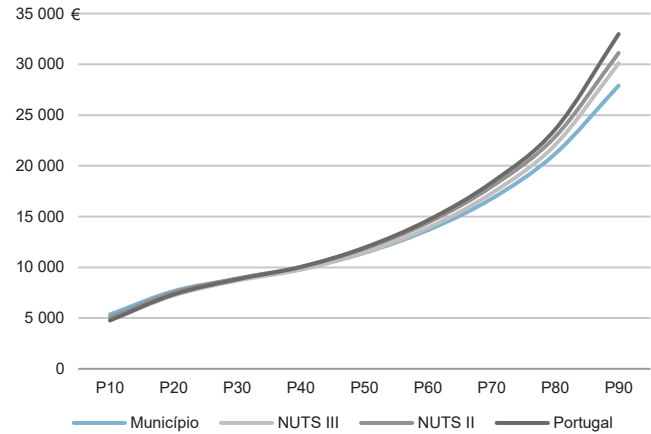
NUTS II: **Centro**

Informação do Município (2019)			
Agregados Fiscais (Nº):	27 682	Rendimento bruto (milhares €):	452 789
		Rendimento bruto deduzido do IRS liquidado (milhares €):	412 083

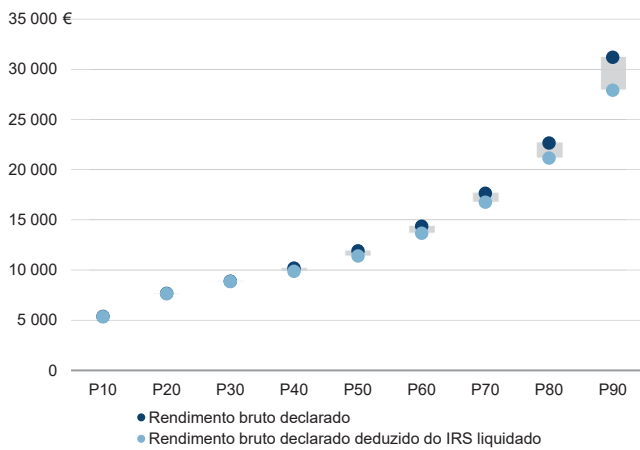
Média e percentis de rendimento bruto declarado por agregado fiscal, 2019



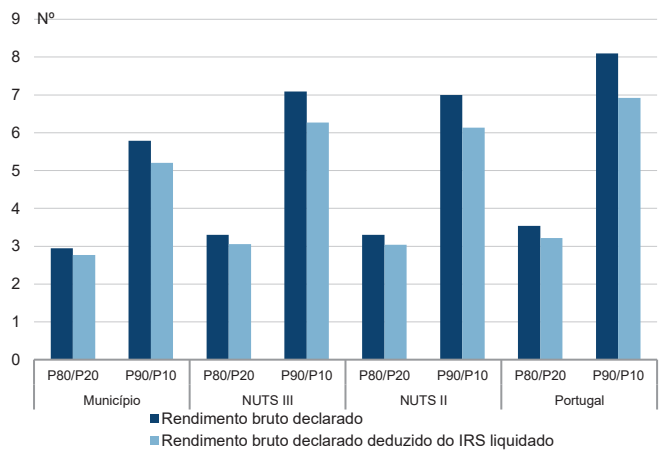
Percentis de rendimento bruto declarado deduzido do IRS liquidado por agregado fiscal, 2019



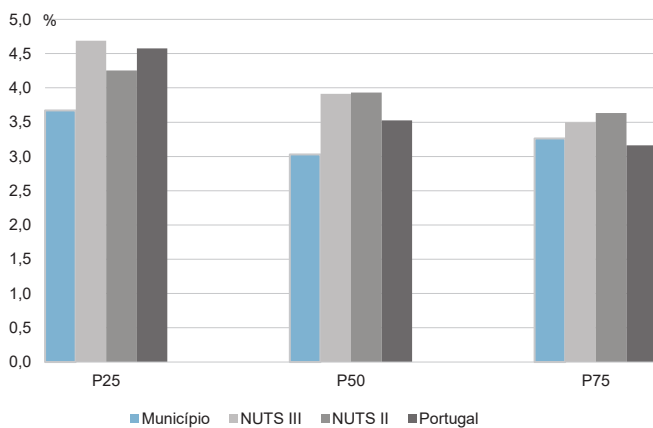
Percentis de rendimento bruto declarado e do rendimento bruto declarado deduzido do IRS liquidado por agregado fiscal, 2019



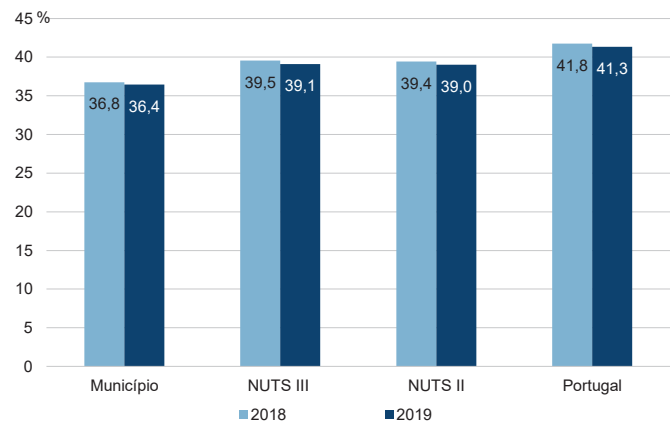
Rácios de desigualdade do rendimento bruto declarado e do rendimento bruto declarado deduzido do IRS liquidado por agregado fiscal, 2019



Taxa de variação anual dos percentis do rendimento bruto declarado deduzido do IRS liquidado por agregado fiscal, 2019



Coefficiente de Gini do rendimento bruto declarado deduzido do IRS liquidado por agregado fiscal, 2018 e 2019



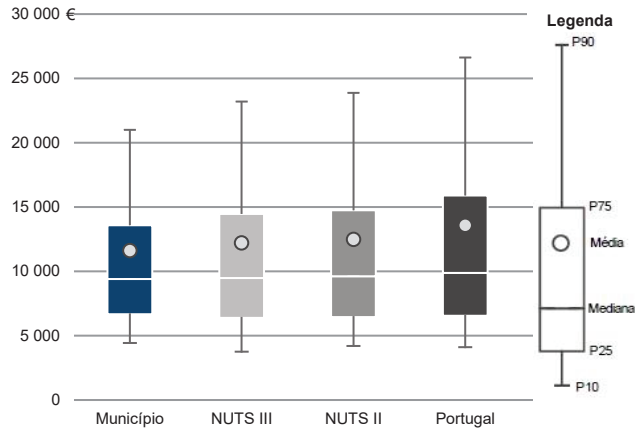
Município: **Alcobaça**

NUTS III: **Oeste**

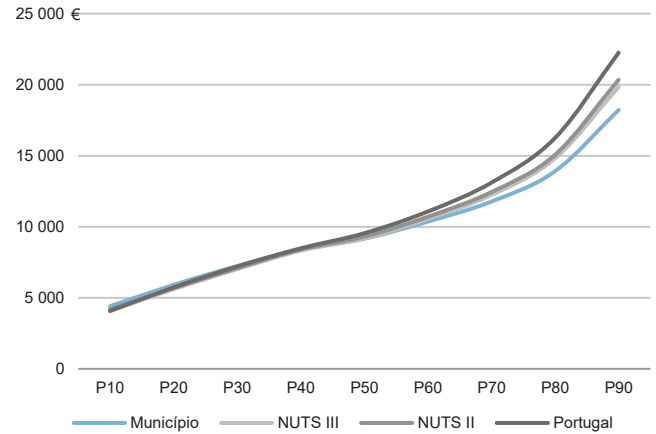
NUTS II: **Centro**

Informação do Município (2019)			
Sujeitos Passivos (Nº):	38 950	Rendimento bruto (milhares €):	452 789
		Rendimento bruto deduzido do IRS liquidado (milhares €):	412 083

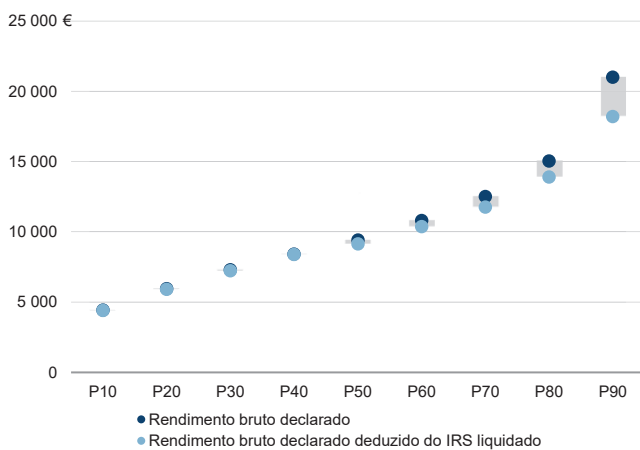
Média e percentis de rendimento bruto declarado por sujeito passivo, 2019



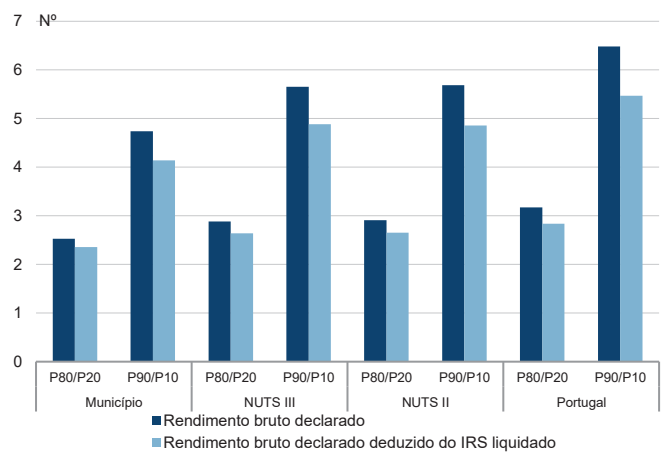
Percentis de rendimento bruto declarado deduzido do IRS liquidado por sujeito passivo, 2019



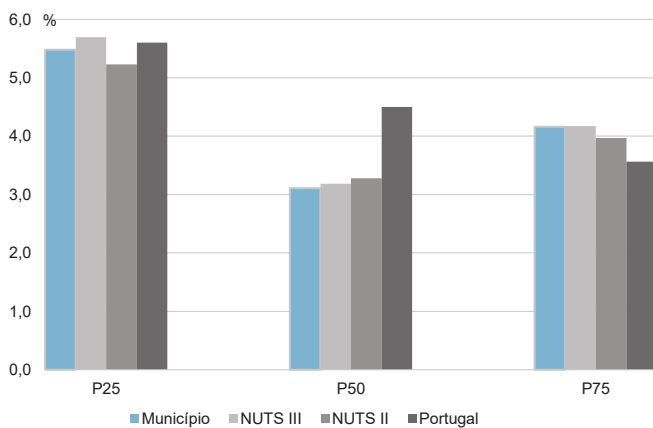
Percentis de rendimento bruto declarado e do rendimento bruto declarado deduzido do IRS liquidado por sujeito passivo, 2019



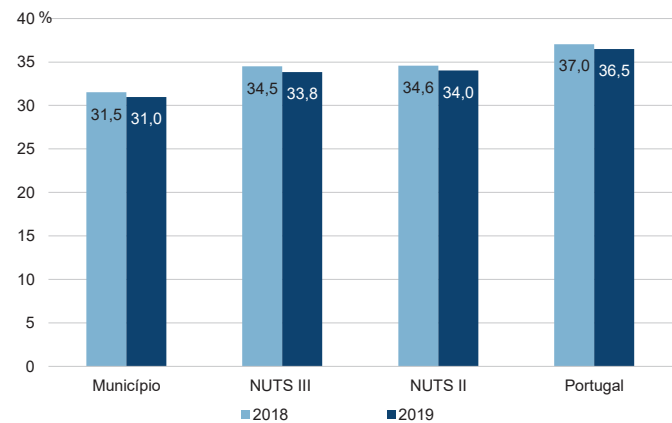
Rácios de desigualdade do rendimento bruto declarado e do rendimento bruto declarado deduzido do IRS liquidado por sujeito passivo, 2019



Taxa de variação anual dos percentis do rendimento bruto declarado deduzido do IRS liquidado por sujeito passivo, 2019



Coefficiente de Gini do rendimento bruto declarado deduzido do IRS liquidado por sujeito passivo, 2018 e 2019



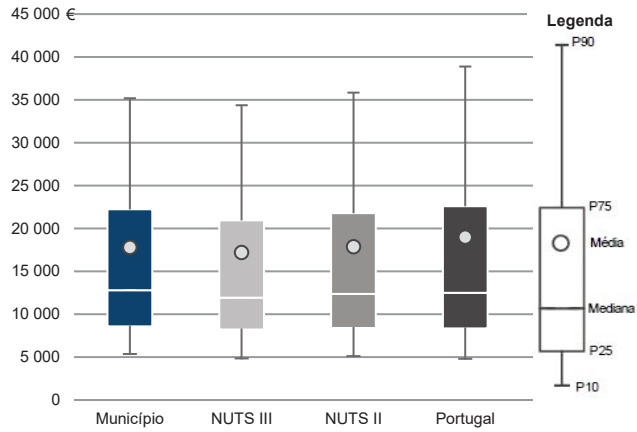
Município: **Alenquer**

NUTS III: **Oeste**

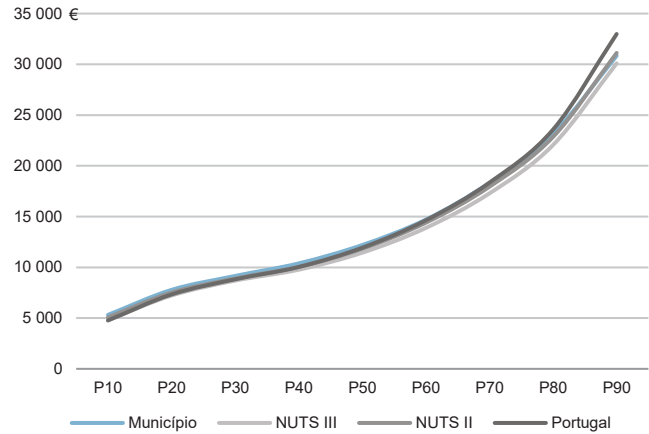
NUTS II: **Centro**

Informação do Município (2019)			
Agregados Fiscais (Nº):	22 173	Rendimento bruto (milhares €):	395 002
		Rendimento bruto deduzido do IRS liquidado (milhares €):	355 455

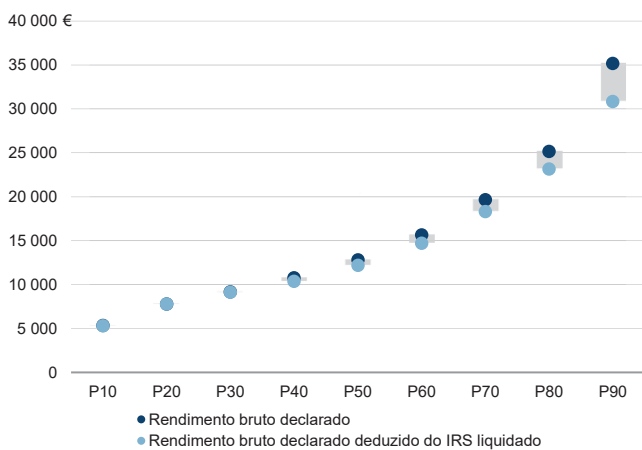
Média e percentis de rendimento bruto declarado por agregado fiscal, 2019



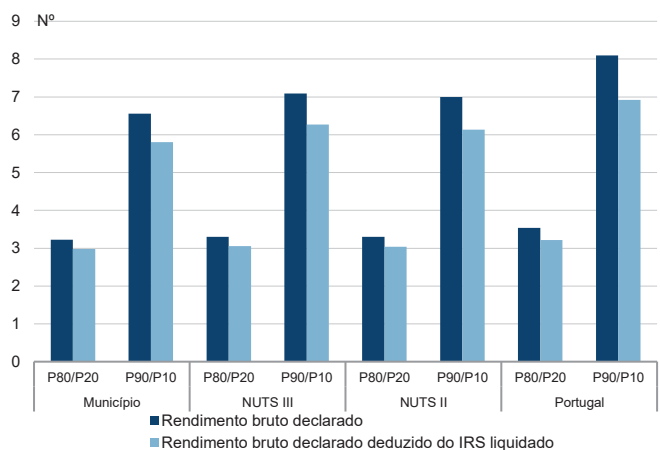
Percentis de rendimento bruto declarado deduzido do IRS liquidado por agregado fiscal, 2019



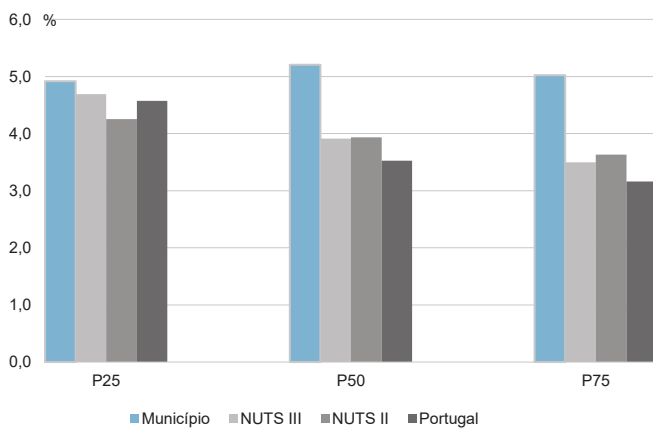
Percentis de rendimento bruto declarado e do rendimento bruto declarado deduzido do IRS liquidado por agregado fiscal, 2019



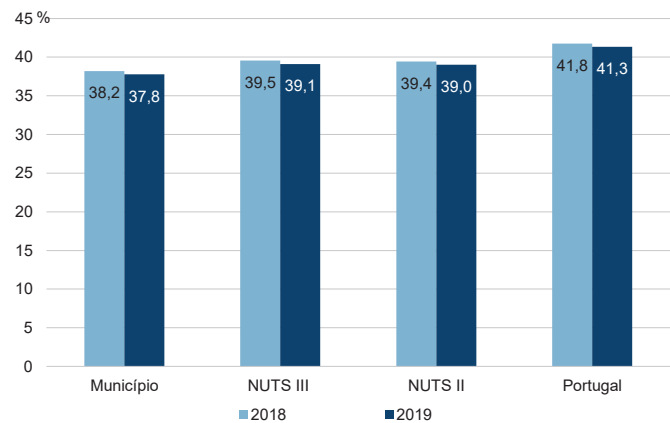
Rácios de desigualdade do rendimento bruto declarado e do rendimento bruto declarado deduzido do IRS liquidado por agregado fiscal, 2019



Taxa de variação anual dos percentis do rendimento bruto declarado deduzido do IRS liquidado por agregado fiscal, 2019



Coefficiente de Gini do rendimento bruto declarado deduzido do IRS liquidado por agregado fiscal, 2018 e 2019



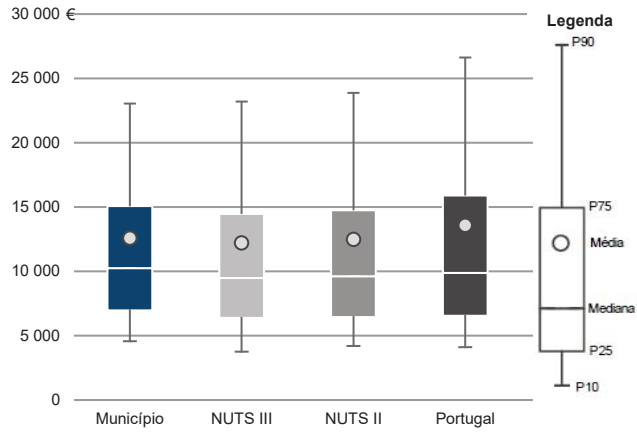
Município: **Alenquer**

NUTS III: **Oeste**

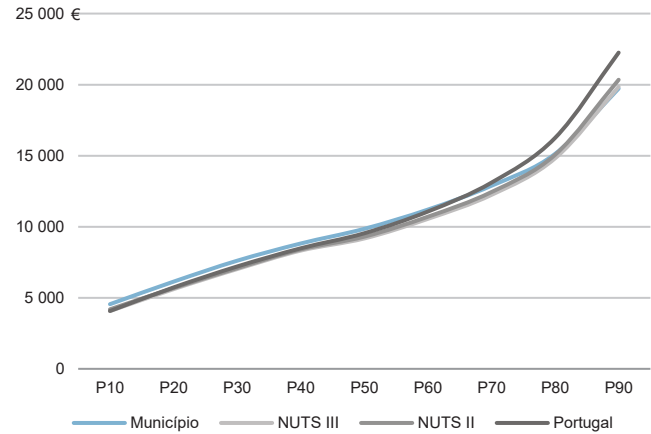
NUTS II: **Centro**

Informação do Município (2019)			
Sujeitos Passivos (N°):	31 372	Rendimento bruto (milhares €):	395 002
		Rendimento bruto deduzido do IRS liquidado (milhares €):	355 455

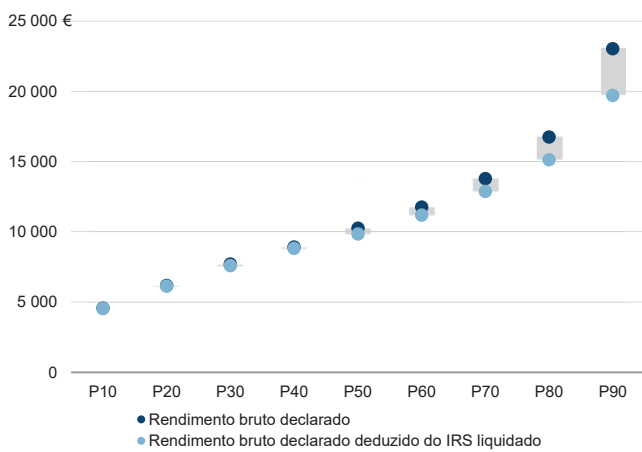
Média e percentis de rendimento bruto declarado por sujeito passivo, 2019



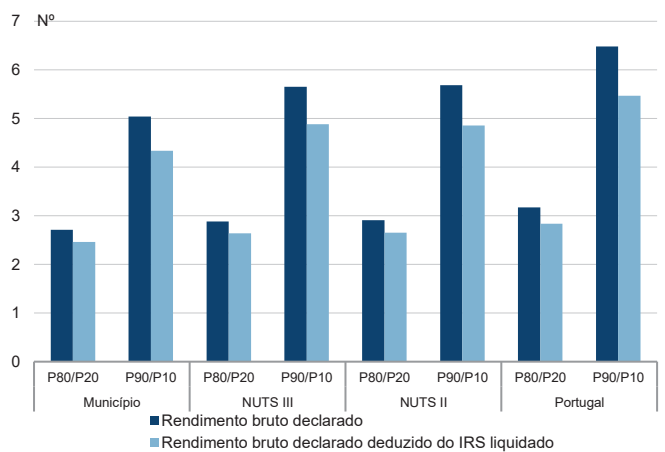
Percentis de rendimento bruto declarado deduzido do IRS liquidado por sujeito passivo, 2019



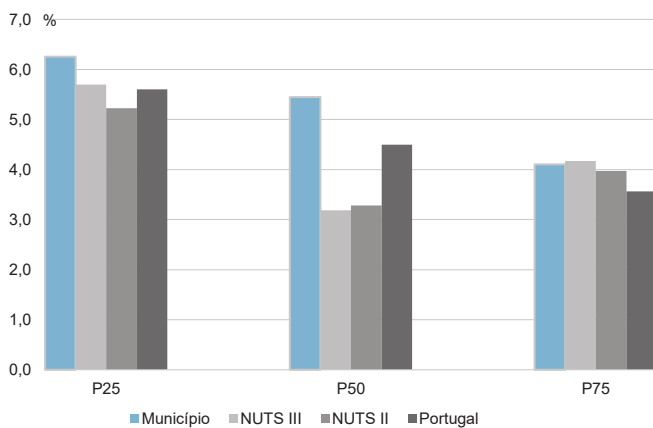
Percentis de rendimento bruto declarado e do rendimento bruto declarado deduzido do IRS liquidado por sujeito passivo, 2019



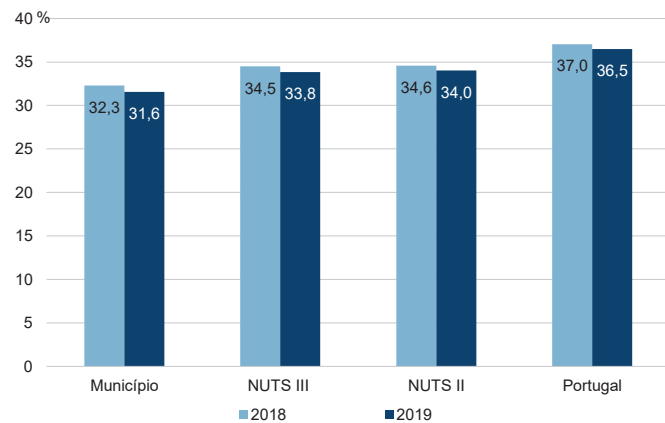
Rácios de desigualdade do rendimento bruto declarado e do rendimento bruto declarado deduzido do IRS liquidado por sujeito passivo, 2019



Taxa de variação anual dos percentis do rendimento bruto declarado deduzido do IRS liquidado por sujeito passivo, 2019



Coefficiente de Gini do rendimento bruto declarado deduzido do IRS liquidado por sujeito passivo, 2018 e 2019



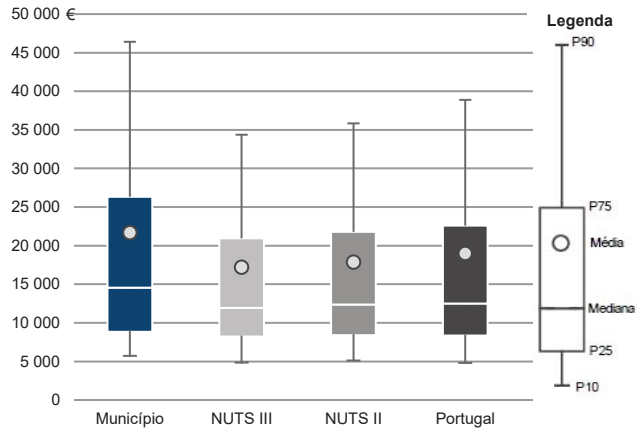
Município: **Arruda dos Vinhos**

NUTS III: **Oeste**

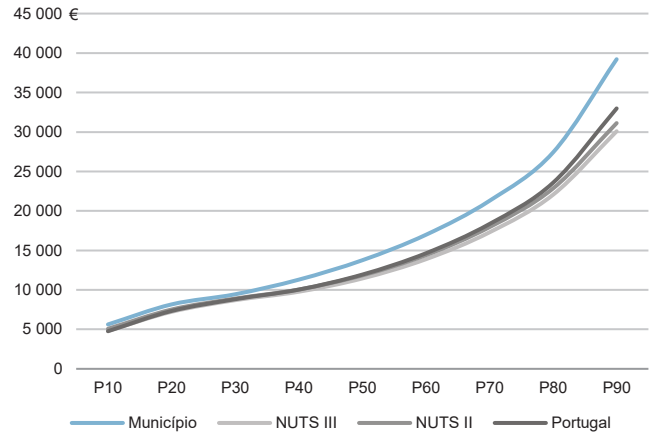
NUTS II: **Centro**

Informação do Município (2019)			
Agregados Fiscais (Nº):	6 824	Rendimento bruto (milhares €):	148 016
		Rendimento bruto deduzido do IRS liquidado (milhares €):	129 005

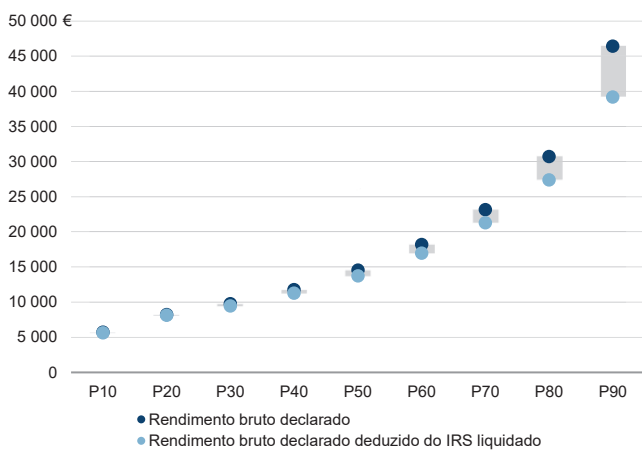
Média e percentis de rendimento bruto declarado por agregado fiscal, 2019



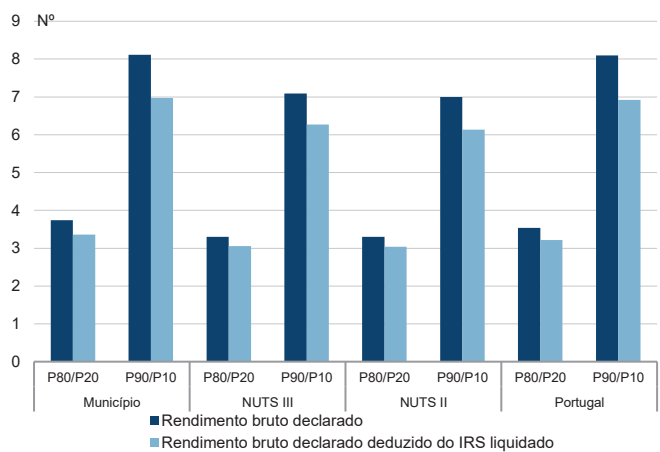
Percentis de rendimento bruto declarado deduzido do IRS liquidado por agregado fiscal, 2019



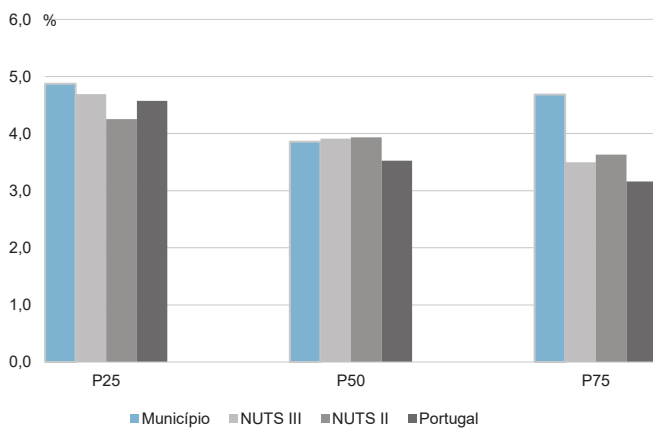
Percentis de rendimento bruto declarado e do rendimento bruto declarado deduzido do IRS liquidado por agregado fiscal, 2019



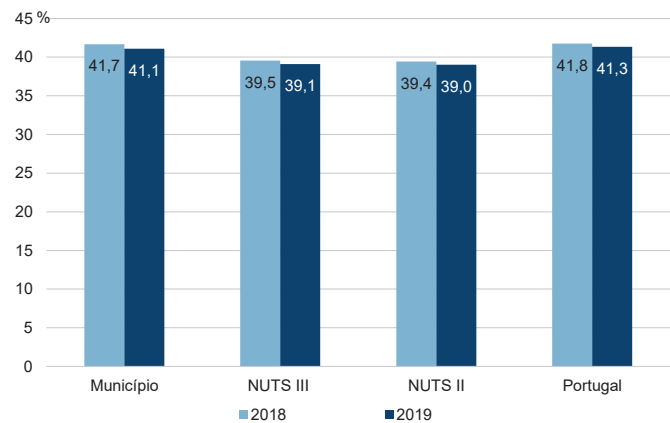
Rácios de desigualdade do rendimento bruto declarado e do rendimento bruto declarado deduzido do IRS liquidado por agregado fiscal, 2019



Taxa de variação anual dos percentis do rendimento bruto declarado deduzido do IRS liquidado por agregado fiscal, 2019



Coefficiente de Gini do rendimento bruto declarado deduzido do IRS liquidado por agregado fiscal, 2018 e 2019



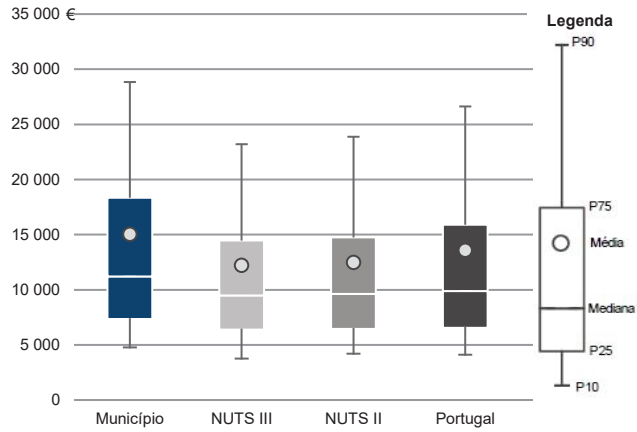
Município: **Arruda dos Vinhos**

NUTS III: **Oeste**

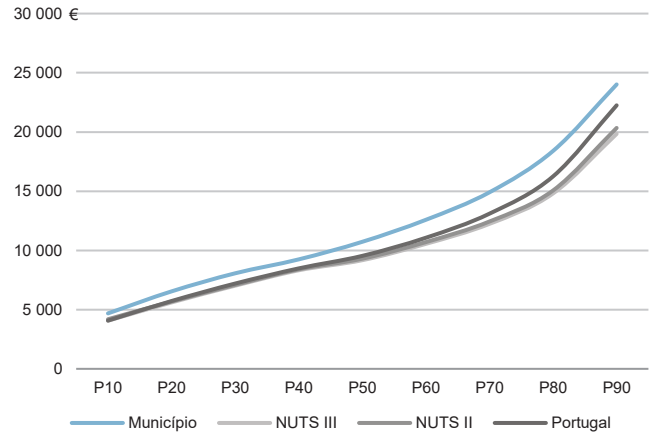
NUTS II: **Centro**

Informação do Município (2019)			
Sujeitos Passivos (N°):	9 853	Rendimento bruto (milhares €):	148 016
		Rendimento bruto deduzido do IRS liquidado (milhares €):	129 005

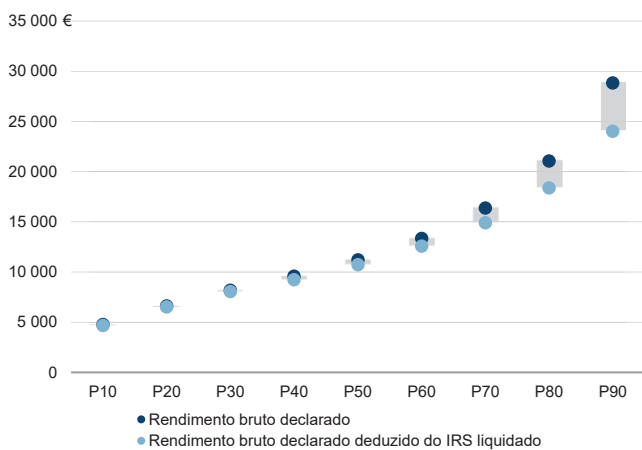
Média e percentis de rendimento bruto declarado por sujeito passivo, 2019



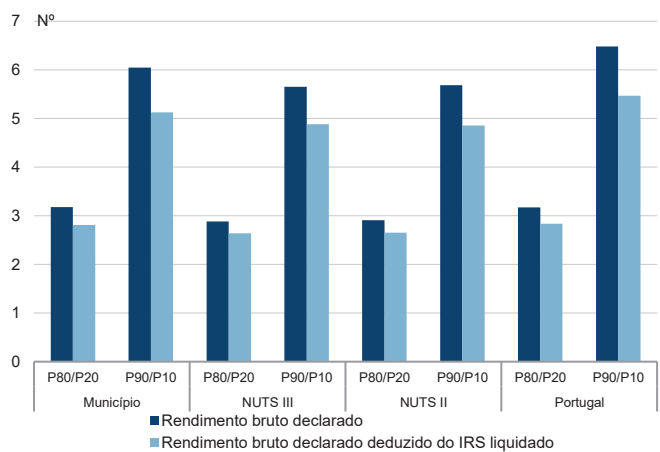
Percentis de rendimento bruto declarado deduzido do IRS liquidado por sujeito passivo, 2019



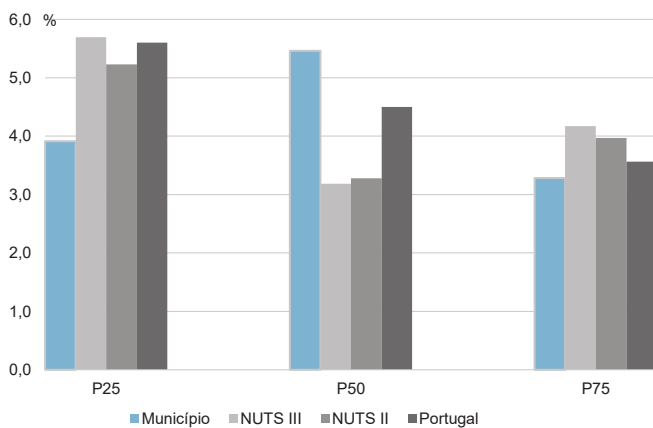
Percentis de rendimento bruto declarado e do rendimento bruto declarado deduzido do IRS liquidado por sujeito passivo, 2019



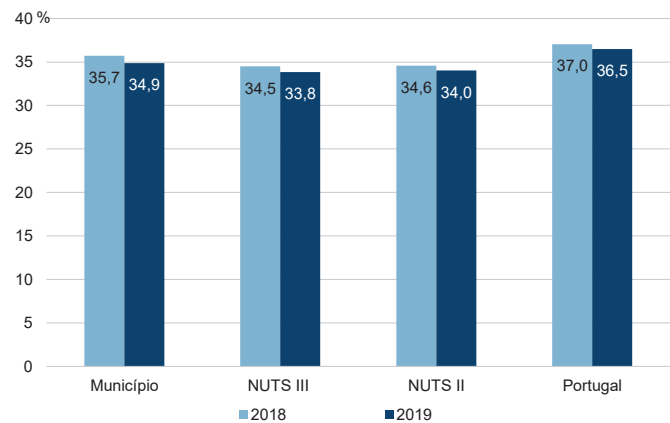
Rádios de desigualdade do rendimento bruto declarado e do rendimento bruto declarado deduzido do IRS liquidado por sujeito passivo, 2019



Taxa de variação anual dos percentis do rendimento bruto declarado deduzido do IRS liquidado por sujeito passivo, 2019



Coefficiente de Gini do rendimento bruto declarado deduzido do IRS liquidado por sujeito passivo, 2018 e 2019



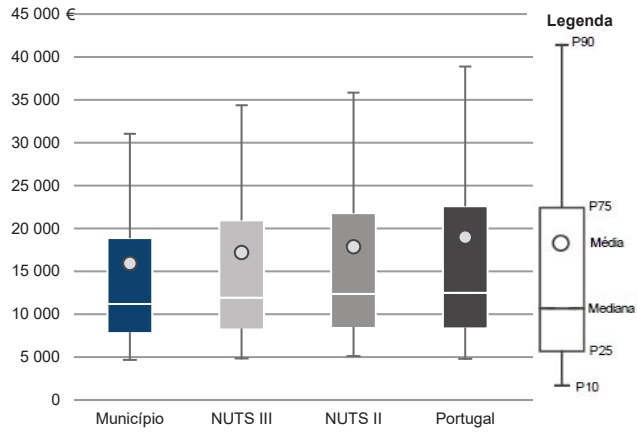
Município: **Bombarral**

NUTS III: **Oeste**

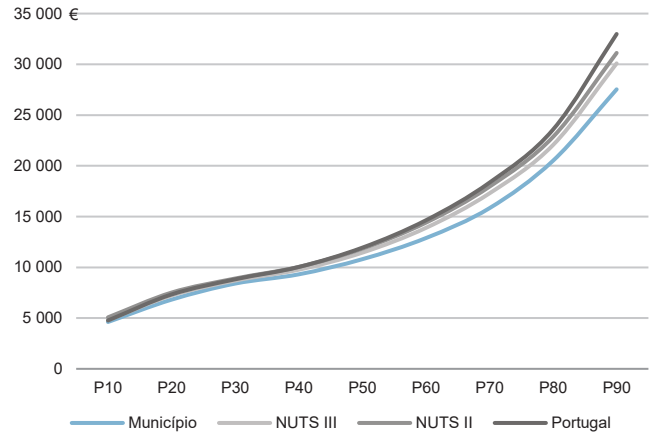
NUTS II: **Centro**

Informação do Município (2019)			
Agregados Fiscais (Nº):	6 116	Rendimento bruto (milhares €):	97 499
		Rendimento bruto deduzido do IRS liquidado (milhares €):	88 190

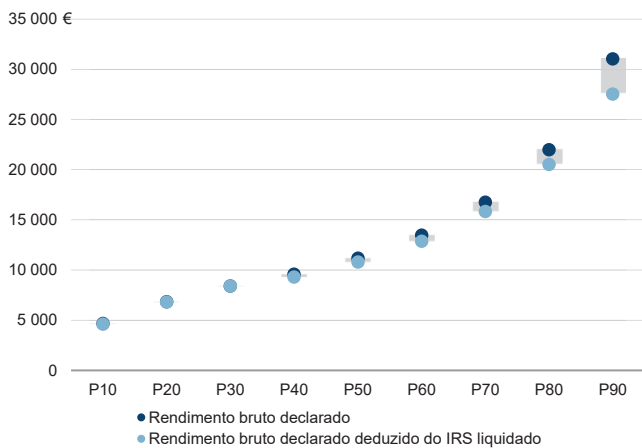
Média e percentis de rendimento bruto declarado por agregado fiscal, 2019



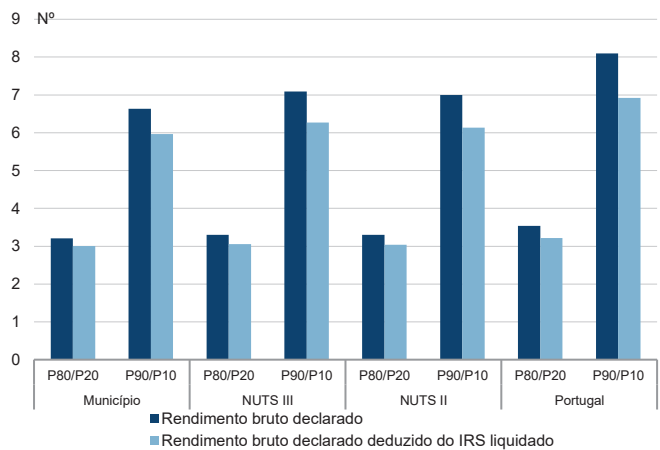
Percentis de rendimento bruto declarado deduzido do IRS liquidado por agregado fiscal, 2019



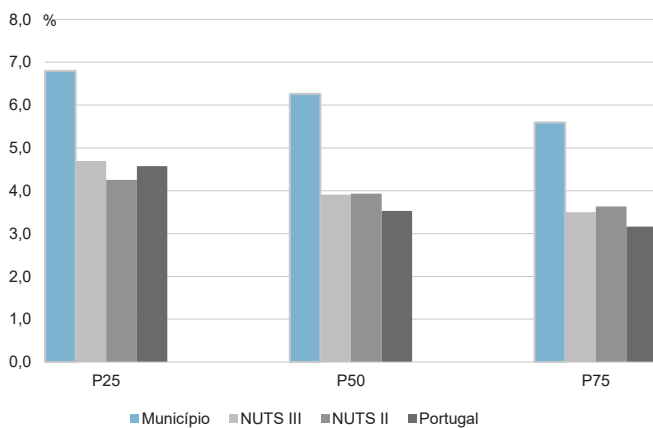
Percentis de rendimento bruto declarado e do rendimento bruto declarado deduzido do IRS liquidado por agregado fiscal, 2019



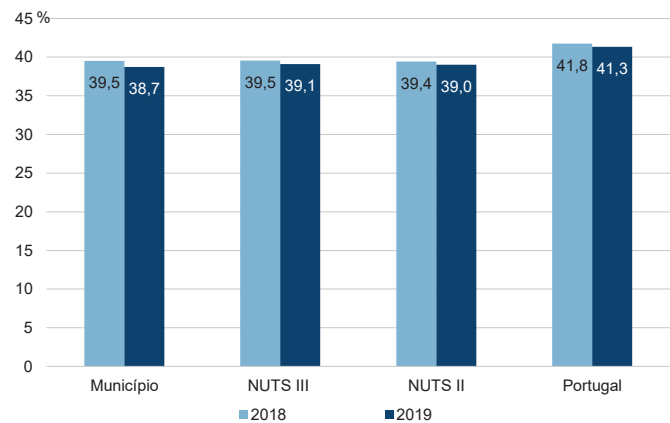
Rácios de desigualdade do rendimento bruto declarado e do rendimento bruto declarado deduzido do IRS liquidado por agregado fiscal, 2019



Taxa de variação anual dos percentis do rendimento bruto declarado deduzido do IRS liquidado por agregado fiscal, 2019



Coefficiente de Gini do rendimento bruto declarado deduzido do IRS liquidado por agregado fiscal, 2018 e 2019



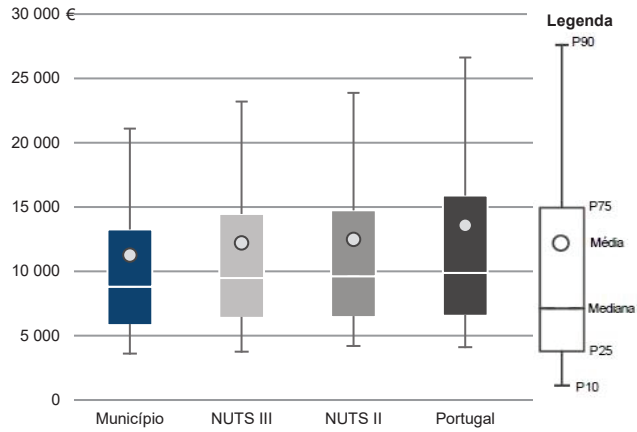
Município: **Bombarral**

NUTS III: **Oeste**

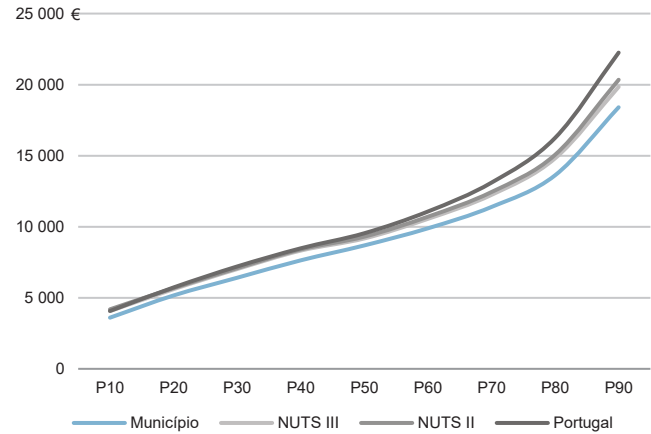
NUTS II: **Centro**

Informação do Município (2019)			
Sujeitos Passivos (Nº):	8 647	Rendimento bruto (milhares €):	97 499
		Rendimento bruto deduzido do IRS liquidado (milhares €):	88 190

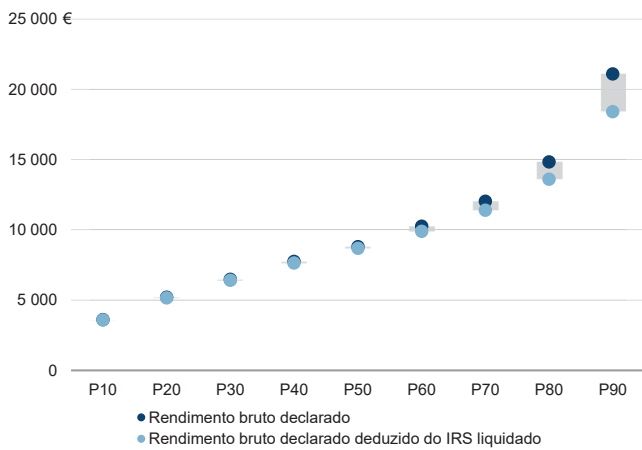
Média e percentis de rendimento bruto declarado por sujeito passivo, 2019



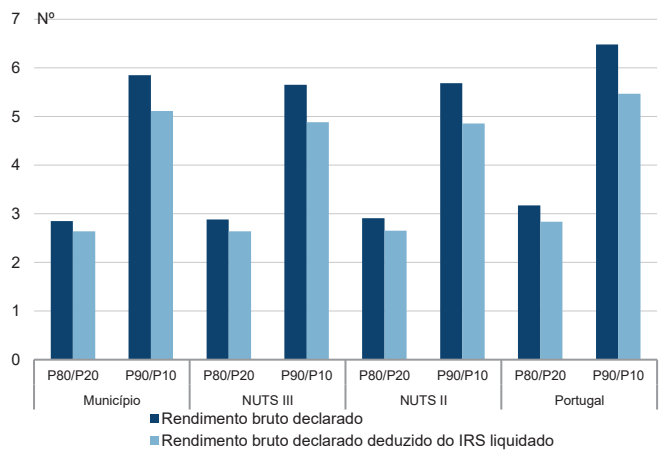
Percentis de rendimento bruto declarado deduzido do IRS liquidado por sujeito passivo, 2019



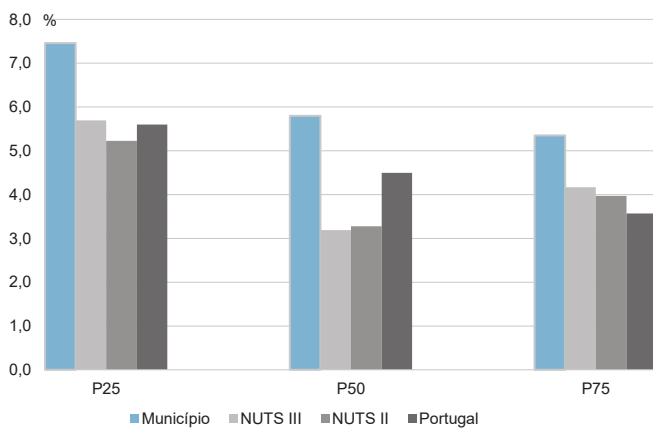
Percentis de rendimento bruto declarado e do rendimento bruto declarado deduzido do IRS liquidado por sujeito passivo, 2019



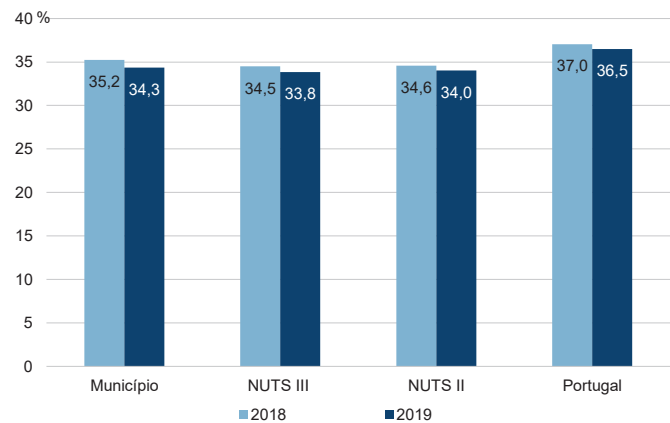
Rácios de desigualdade do rendimento bruto declarado e do rendimento bruto declarado deduzido do IRS liquidado por sujeito passivo, 2019



Taxa de variação anual dos percentis do rendimento bruto declarado deduzido do IRS liquidado por sujeito passivo, 2019



Coefficiente de Gini do rendimento bruto declarado deduzido do IRS liquidado por sujeito passivo, 2018 e 2019



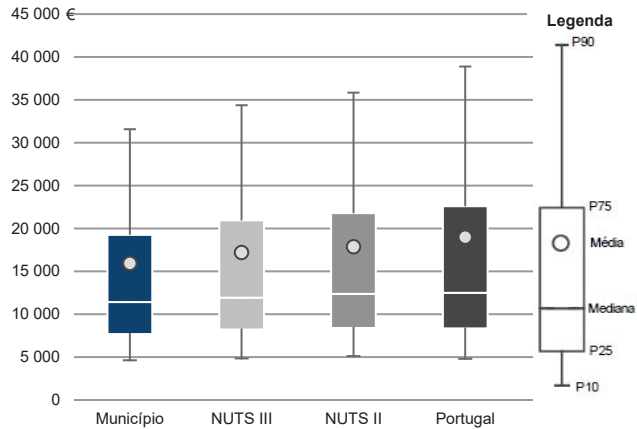
Município: **Cadaval**

NUTS III: **Oeste**

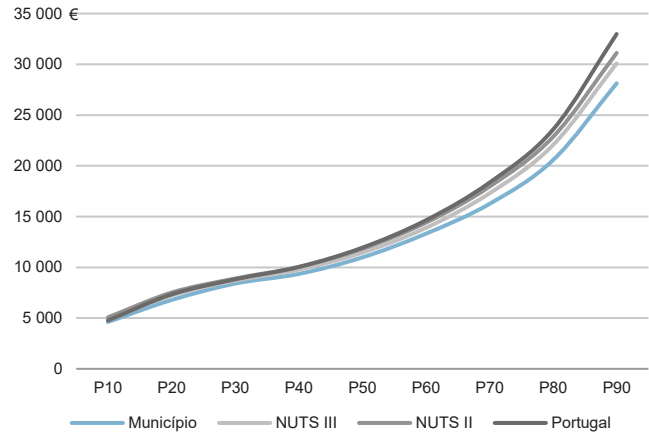
NUTS II: **Centro**

Informação do Município (2019)			
Agregados Fiscais (Nº):	6 286	Rendimento bruto (milhares €):	100 280
		Rendimento bruto deduzido do IRS liquidado (milhares €):	91 074

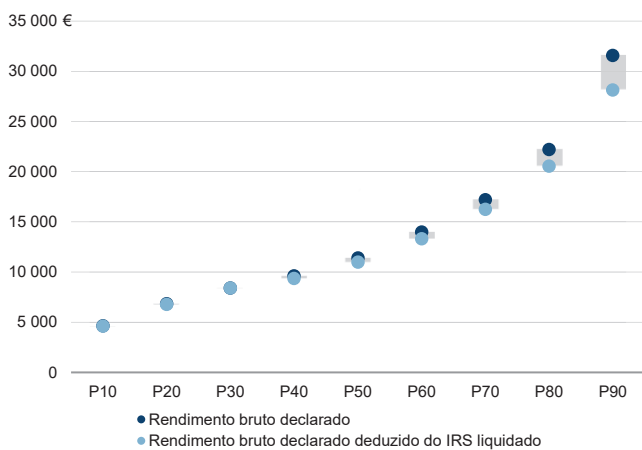
Média e percentis de rendimento bruto declarado por agregado fiscal, 2019



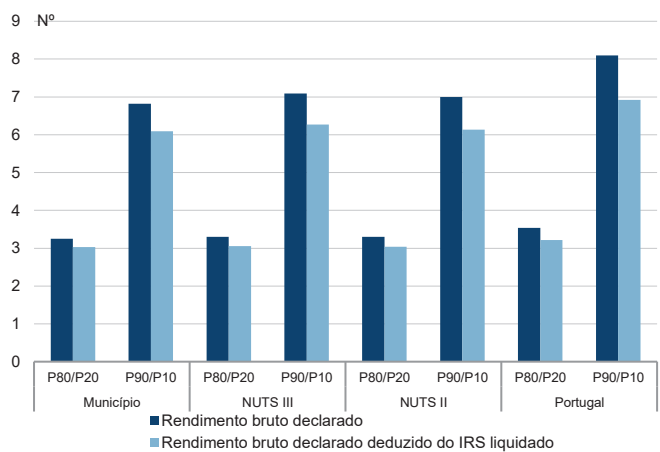
Percentis de rendimento bruto declarado deduzido do IRS liquidado por agregado fiscal, 2019



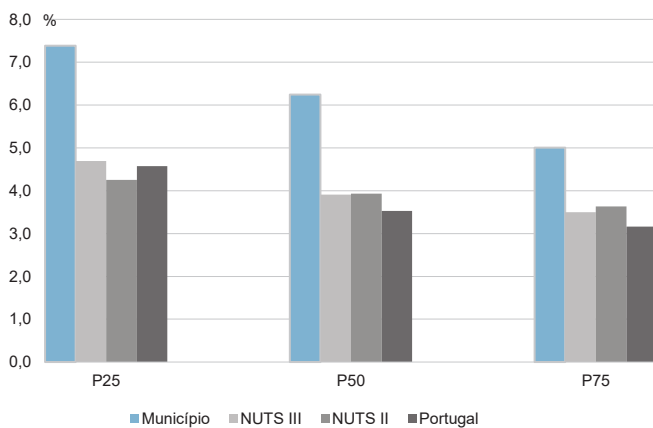
Percentis de rendimento bruto declarado e do rendimento bruto declarado deduzido do IRS liquidado por agregado fiscal, 2019



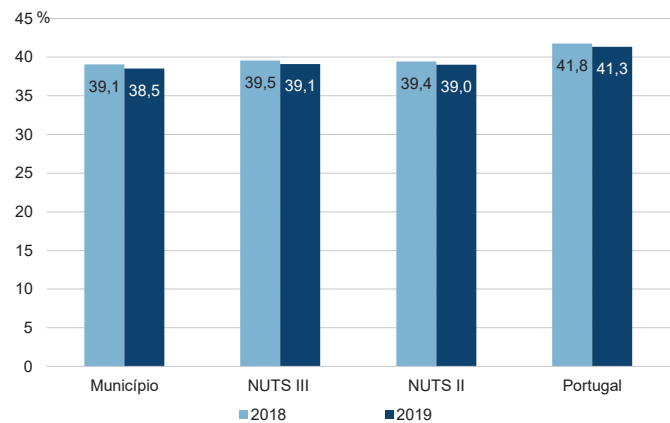
Rácios de desigualdade do rendimento bruto declarado e do rendimento bruto declarado deduzido do IRS liquidado por agregado fiscal, 2019



Taxa de variação anual dos percentis do rendimento bruto declarado deduzido do IRS liquidado por agregado fiscal, 2019



Coefficiente de Gini do rendimento bruto declarado deduzido do IRS liquidado por agregado fiscal, 2018 e 2019



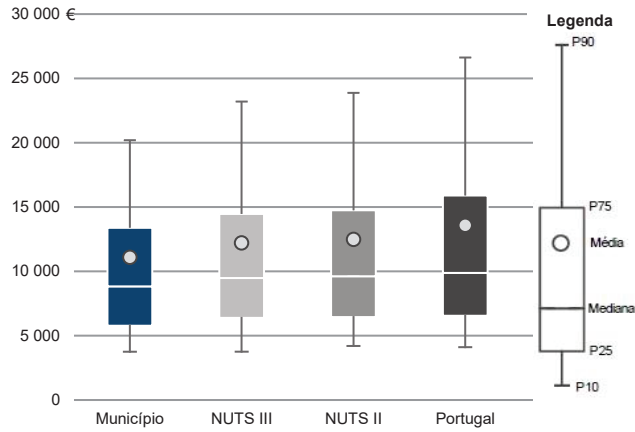
Município: **Cadaval**

NUTS III: **Oeste**

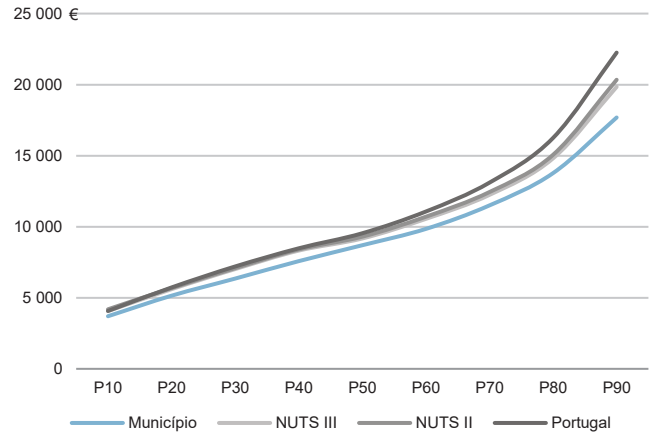
NUTS II: **Centro**

Informação do Município (2019)			
Sujeitos Passivos (Nº):	9 041	Rendimento bruto (milhares €):	100 280
		Rendimento bruto deduzido do IRS liquidado (milhares €):	91 074

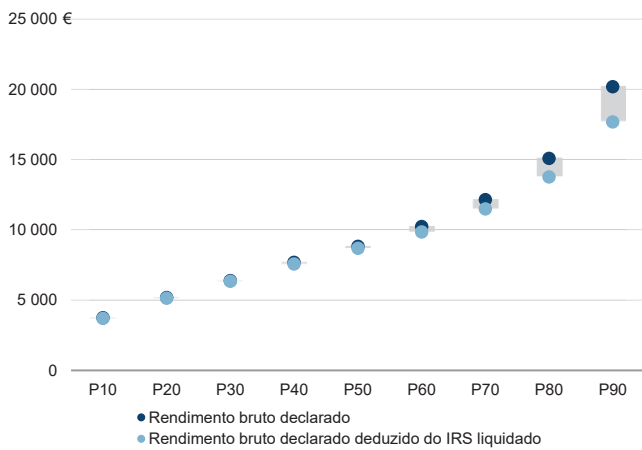
Média e percentis de rendimento bruto declarado por sujeito passivo, 2019



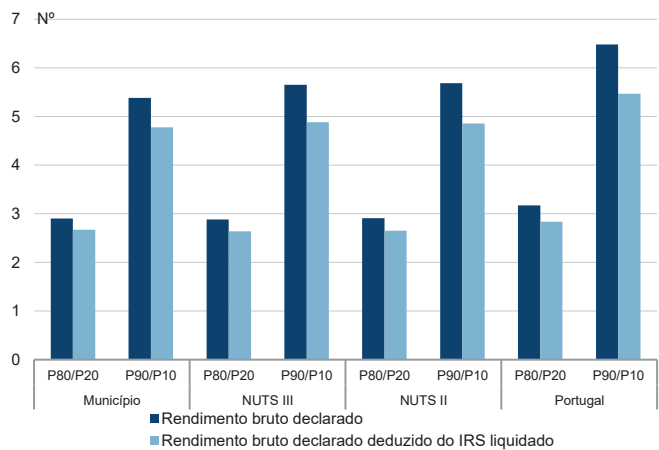
Percentis de rendimento bruto declarado deduzido do IRS liquidado por sujeito passivo, 2019



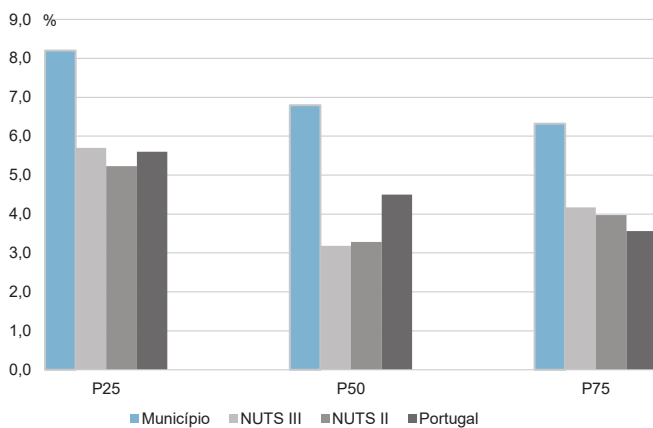
Percentis de rendimento bruto declarado e do rendimento bruto declarado deduzido do IRS liquidado por sujeito passivo, 2019



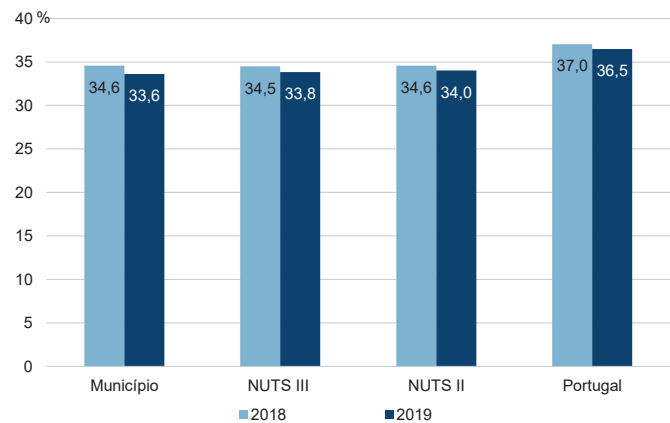
Rádios de desigualdade do rendimento bruto declarado e do rendimento bruto declarado deduzido do IRS liquidado por sujeito passivo, 2019



Taxa de variação anual dos percentis do rendimento bruto declarado deduzido do IRS liquidado por sujeito passivo, 2019



Coefficiente de Gini do rendimento bruto declarado deduzido do IRS liquidado por sujeito passivo, 2018 e 2019



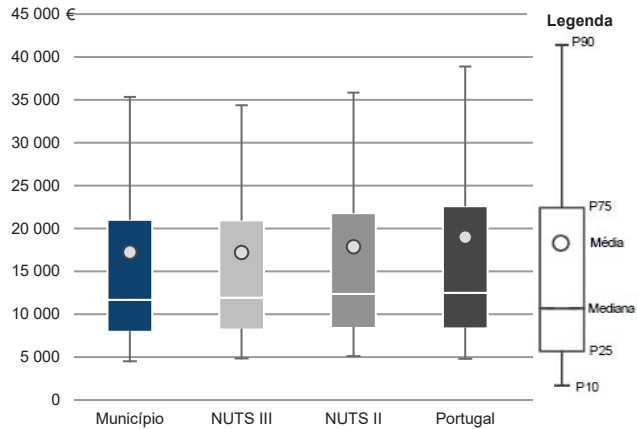
Município: **Caldas da Rainha**

NUTS III: **Oeste**

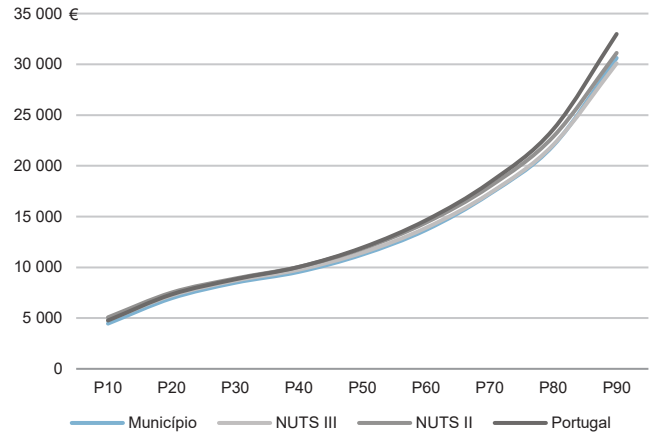
NUTS II: **Centro**

Informação do Município (2019)			
Agregados Fiscais (Nº):	26 493	Rendimento bruto (milhares €):	457 005
		Rendimento bruto deduzido do IRS liquidado (milhares €):	407 687

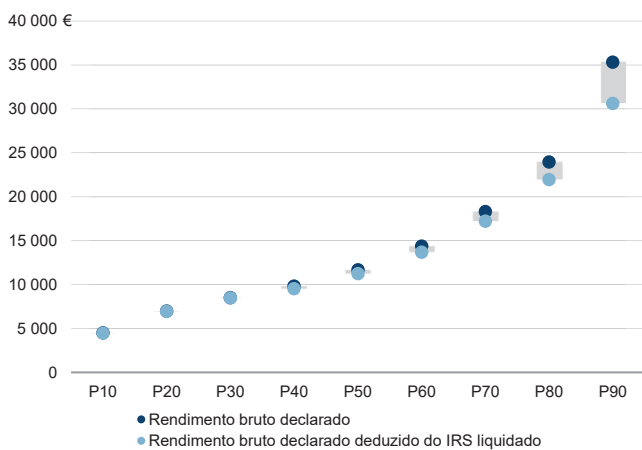
Média e percentis de rendimento bruto declarado por agregado fiscal, 2019



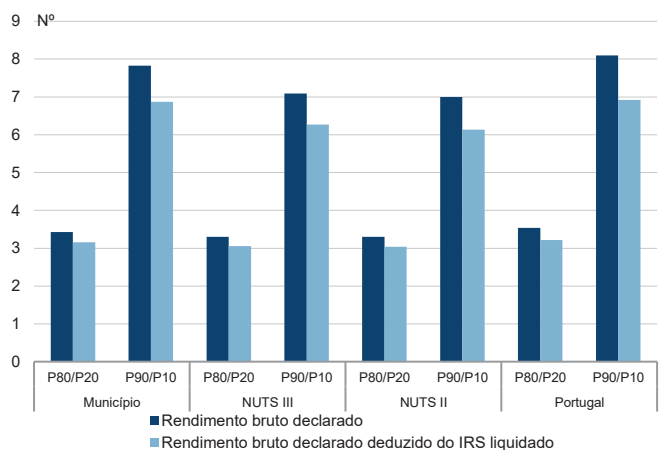
Percentis de rendimento bruto declarado deduzido do IRS liquidado por agregado fiscal, 2019



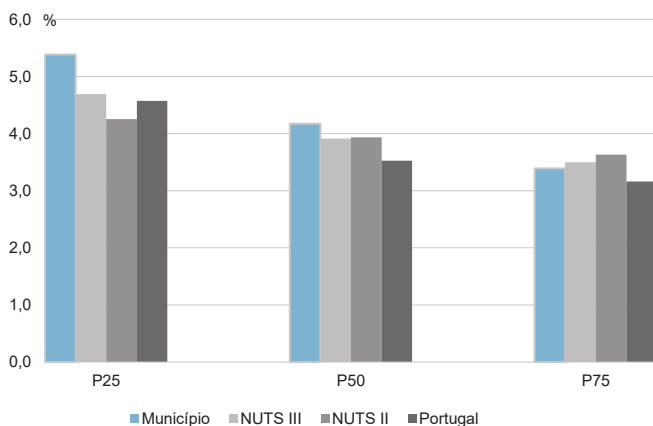
Percentis de rendimento bruto declarado e do rendimento bruto declarado deduzido do IRS liquidado por agregado fiscal, 2019



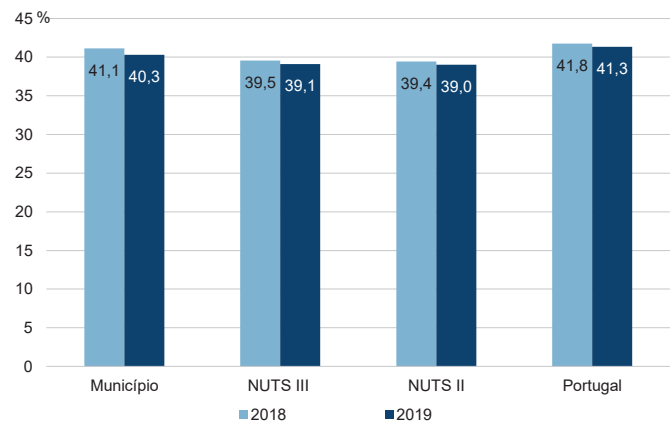
Rácios de desigualdade do rendimento bruto declarado e do rendimento bruto declarado deduzido do IRS liquidado por agregado fiscal, 2019



Taxa de variação anual dos percentis do rendimento bruto declarado deduzido do IRS liquidado por agregado fiscal, 2019



Coefficiente de Gini do rendimento bruto declarado deduzido do IRS liquidado por agregado fiscal, 2018 e 2019



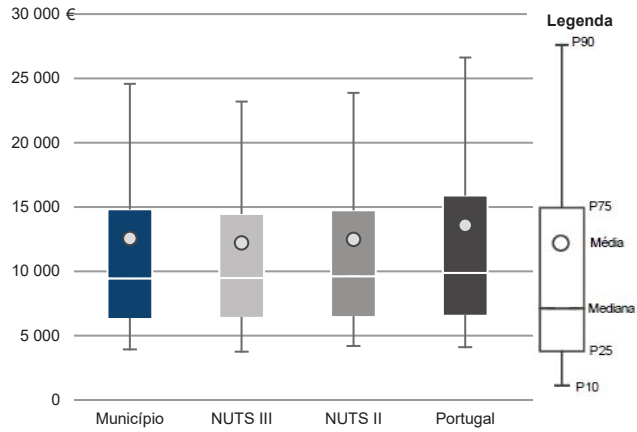
Município: **Caldas da Rainha**

NUTS III: **Oeste**

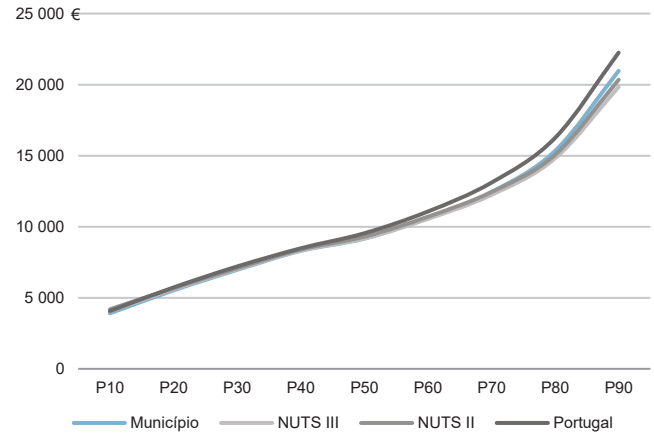
NUTS II: **Centro**

Informação do Município (2019)			
Sujeitos Passivos (Nº):	36 354	Rendimento bruto (milhares €):	457 005
		Rendimento bruto deduzido do IRS liquidado (milhares €):	407 687

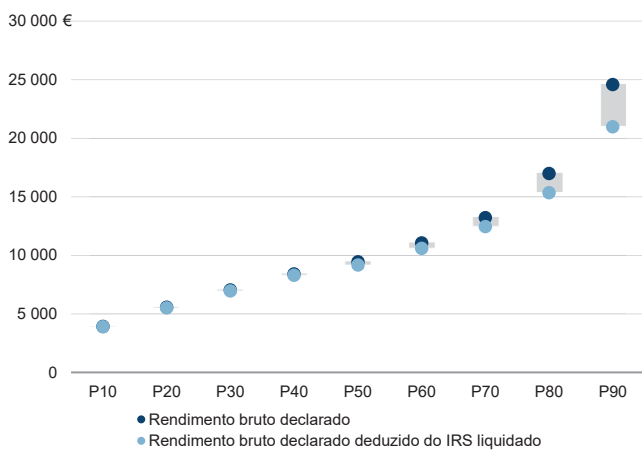
Média e percentis de rendimento bruto declarado por sujeito passivo, 2019



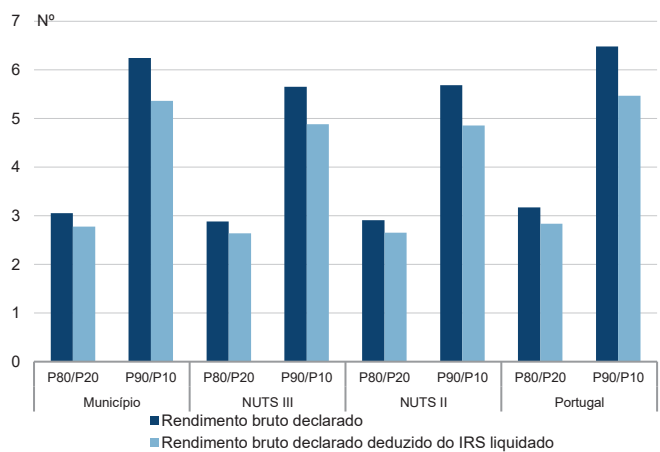
Percentis de rendimento bruto declarado deduzido do IRS liquidado por sujeito passivo, 2019



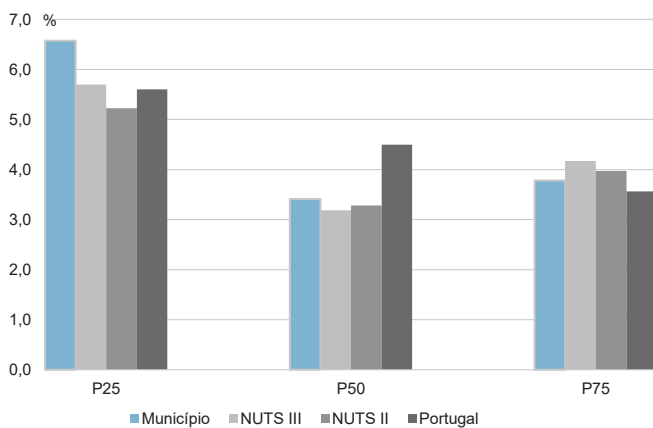
Percentis de rendimento bruto declarado e do rendimento bruto declarado deduzido do IRS liquidado por sujeito passivo, 2019



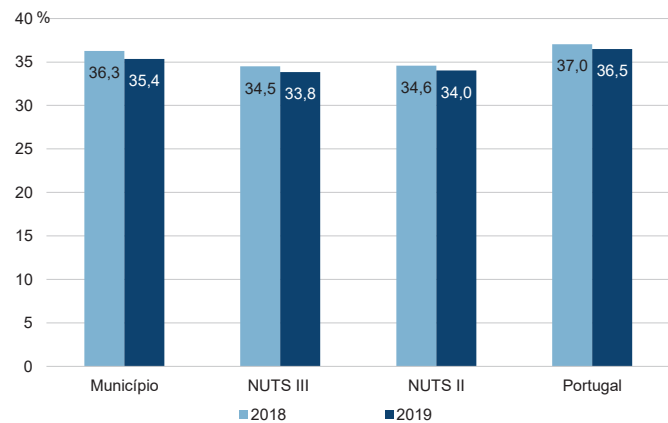
Rácios de desigualdade do rendimento bruto declarado e do rendimento bruto declarado deduzido do IRS liquidado por sujeito passivo, 2019



Taxa de variação anual dos percentis do rendimento bruto declarado deduzido do IRS liquidado por sujeito passivo, 2019



Coefficiente de Gini do rendimento bruto declarado deduzido do IRS liquidado por sujeito passivo, 2018 e 2019



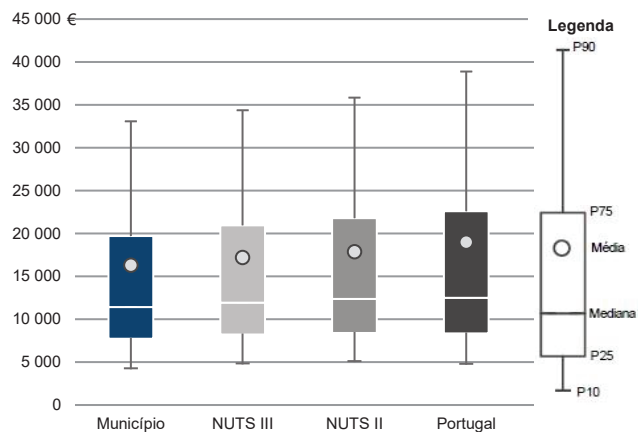
Município: **Lourinhã**

NUTS III: **Oeste**

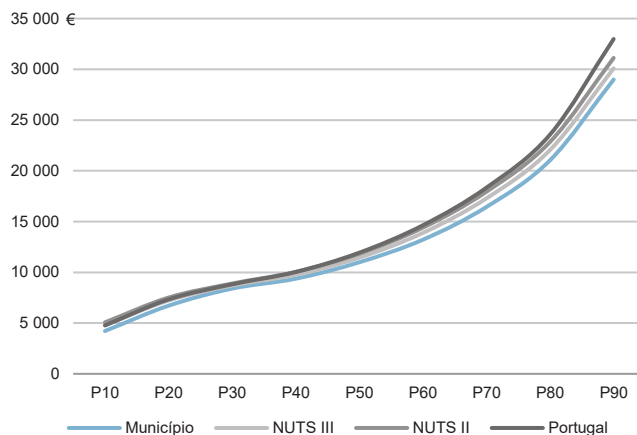
NUTS II: **Centro**

Informação do Município (2019)			
Agregados Fiscais (Nº):	12 975	Rendimento bruto (milhares €):	211 614
		Rendimento bruto deduzido do IRS liquidado (milhares €):	190 729

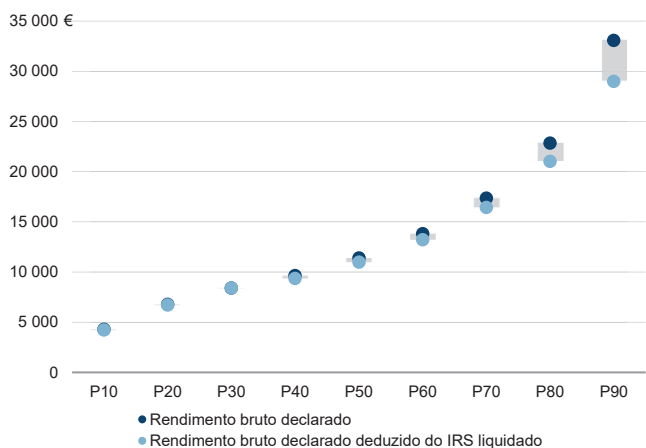
Média e percentis de rendimento bruto declarado por agregado fiscal, 2019



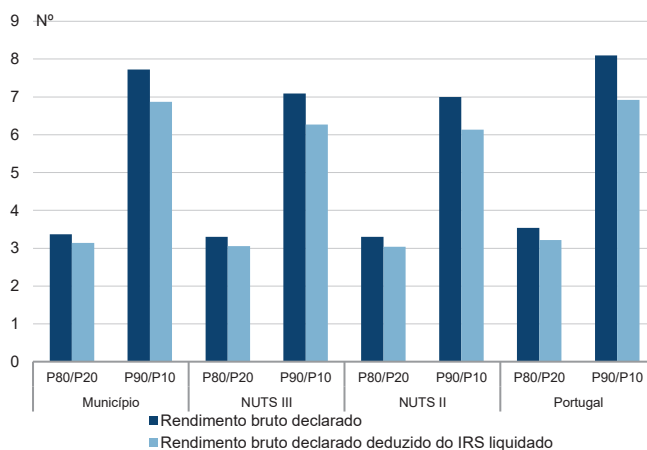
Percentis de rendimento bruto declarado deduzido do IRS liquidado por agregado fiscal, 2019



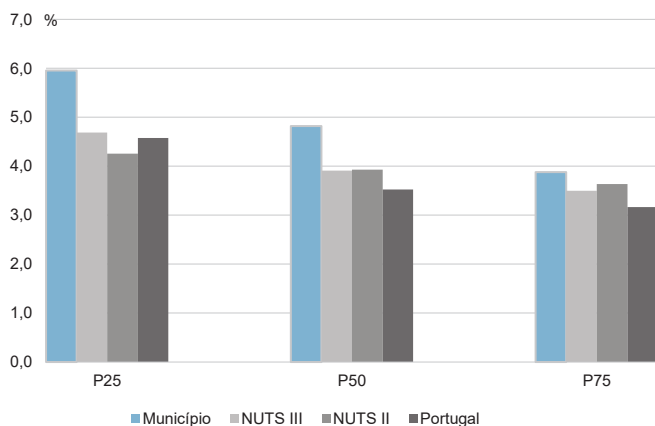
Percentis de rendimento bruto declarado e do rendimento bruto declarado deduzido do IRS liquidado por agregado fiscal, 2019



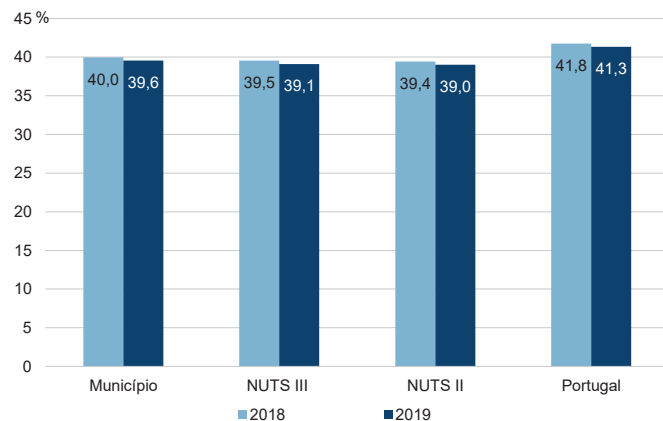
Rádios de desigualdade do rendimento bruto declarado e do rendimento bruto declarado deduzido do IRS liquidado por agregado fiscal, 2019



Taxa de variação anual dos percentis do rendimento bruto declarado deduzido do IRS liquidado por agregado fiscal, 2019



Coefficiente de Gini do rendimento bruto declarado deduzido do IRS liquidado por agregado fiscal, 2018 e 2019



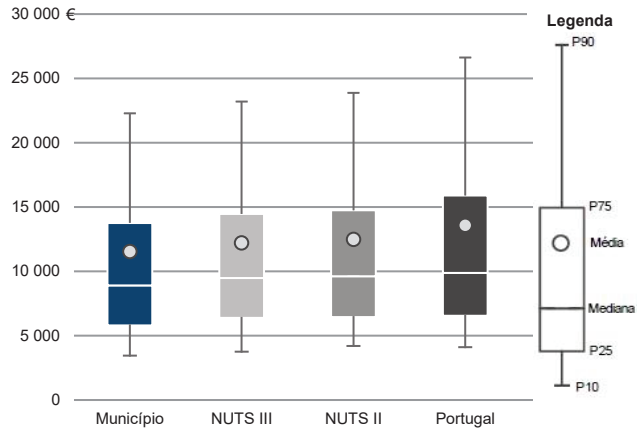
Município: **Lourinhã**

NUTS III: **Oeste**

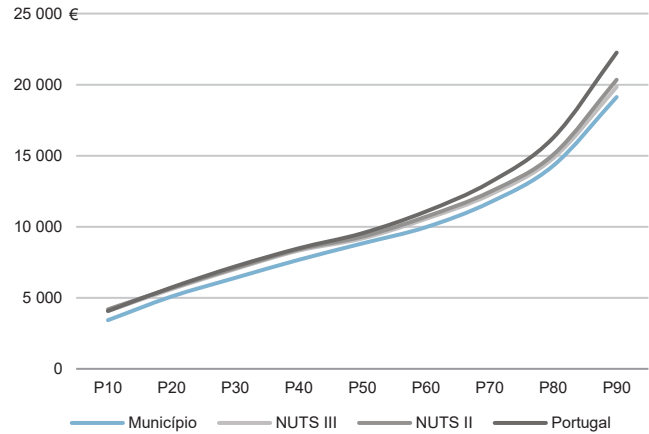
NUTS II: **Centro**

Informação do Município (2019)			
Sujeitos Passivos (Nº):	18 314	Rendimento bruto (milhares €):	211 614
		Rendimento bruto deduzido do IRS liquidado (milhares €):	190 729

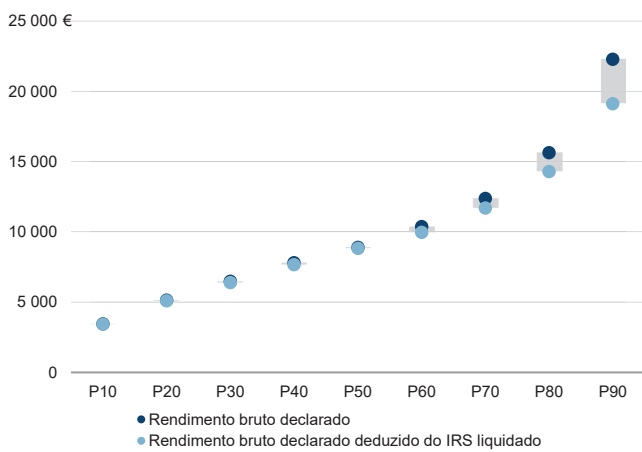
Média e percentis de rendimento bruto declarado por sujeito passivo, 2019



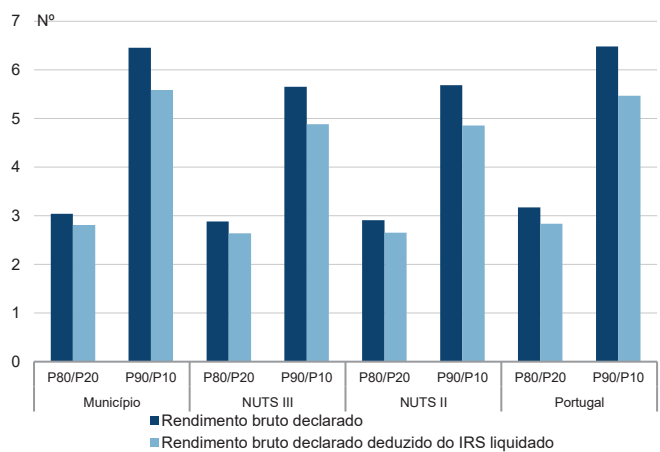
Percentis de rendimento bruto declarado deduzido do IRS liquidado por sujeito passivo, 2019



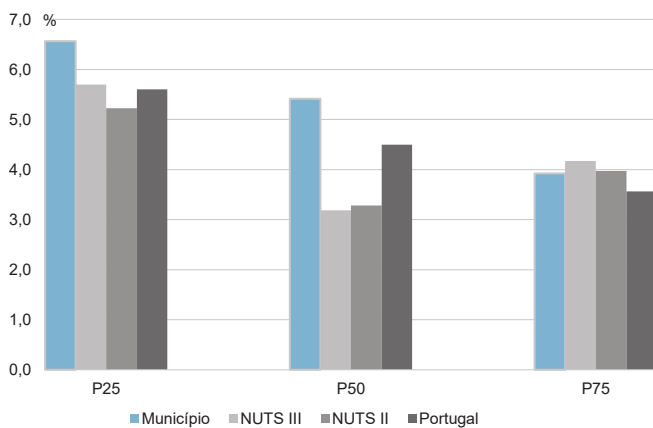
Percentis de rendimento bruto declarado e do rendimento bruto declarado deduzido do IRS liquidado por sujeito passivo, 2019



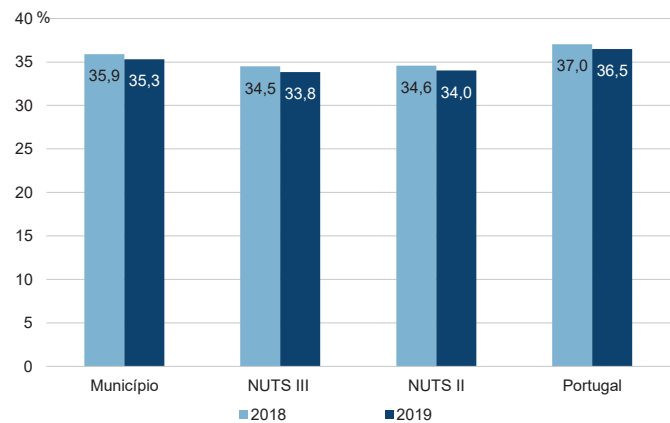
Rácios de desigualdade do rendimento bruto declarado e do rendimento bruto declarado deduzido do IRS liquidado por sujeito passivo, 2019



Taxa de variação anual dos percentis do rendimento bruto declarado deduzido do IRS liquidado por sujeito passivo, 2019



Coefficiente de Gini do rendimento bruto declarado deduzido do IRS liquidado por sujeito passivo, 2018 e 2019



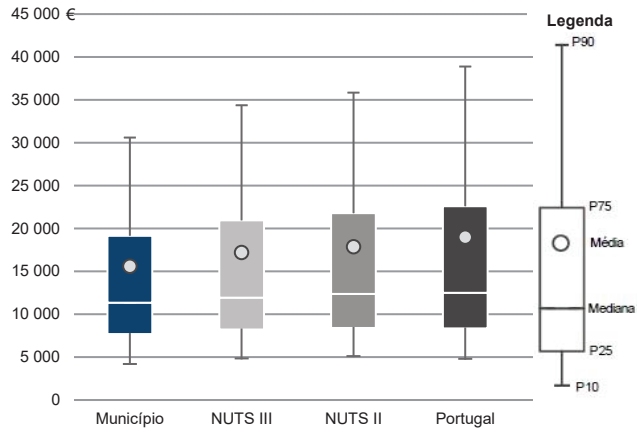
Município: **Nazaré**

NUTS III: **Oeste**

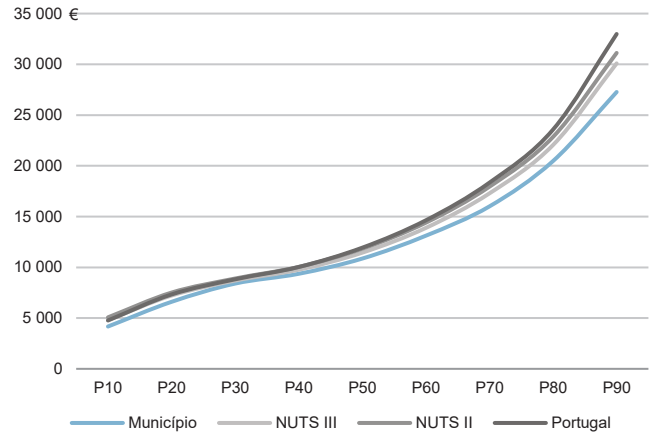
NUTS II: **Centro**

Informação do Município (2019)			
Agregados Fiscais (Nº):	7 874	Rendimento bruto (milhares €):	122 888
		Rendimento bruto deduzido do IRS liquidado (milhares €):	111 633

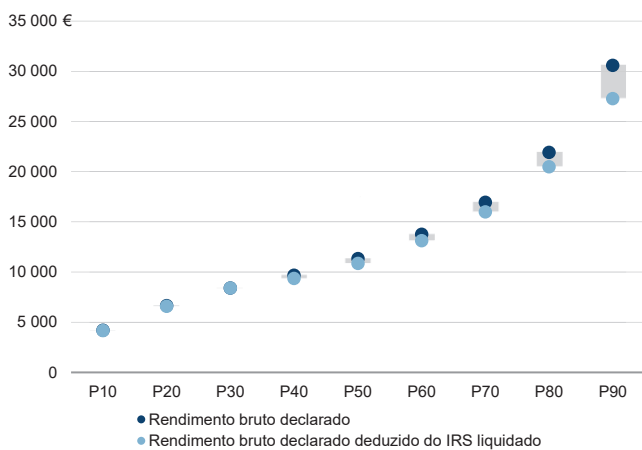
Média e percentis de rendimento bruto declarado por agregado fiscal, 2019



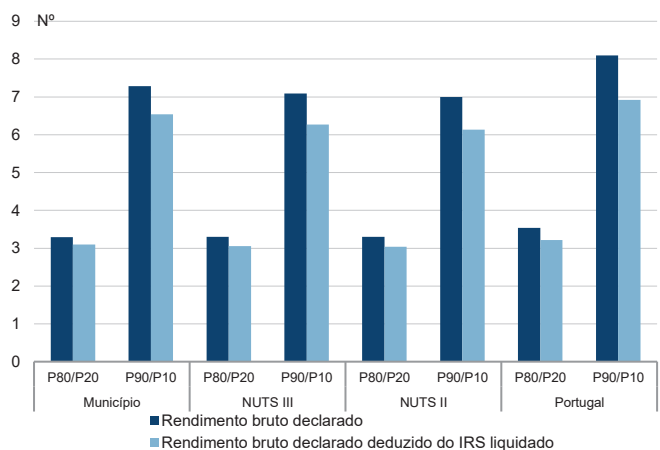
Percentis de rendimento bruto declarado deduzido do IRS liquidado por agregado fiscal, 2019



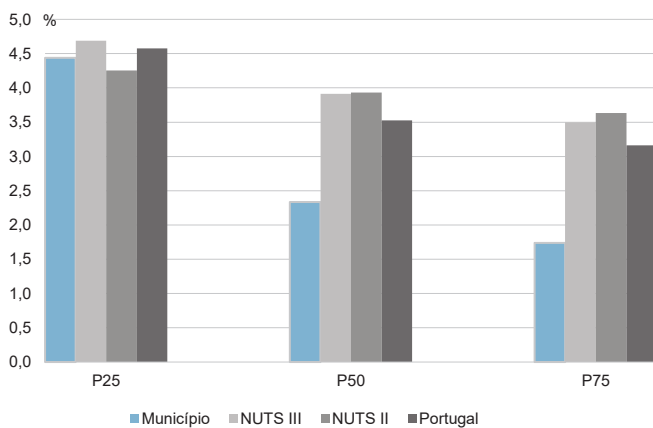
Percentis de rendimento bruto declarado e do rendimento bruto declarado deduzido do IRS liquidado por agregado fiscal, 2019



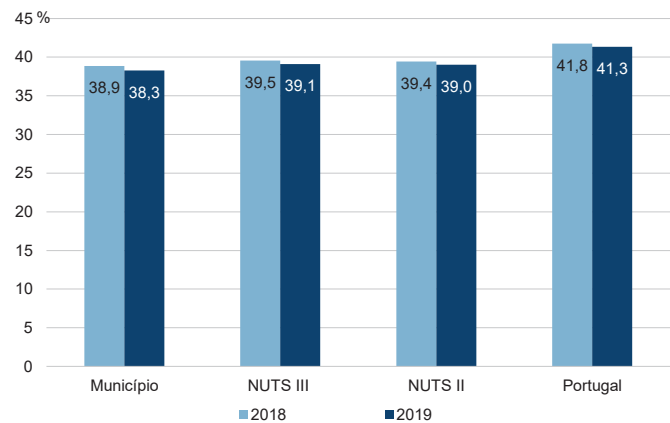
Rácios de desigualdade do rendimento bruto declarado e do rendimento bruto declarado deduzido do IRS liquidado por agregado fiscal, 2019



Taxa de variação anual dos percentis do rendimento bruto declarado deduzido do IRS liquidado por agregado fiscal, 2019



Coefficiente de Gini do rendimento bruto declarado deduzido do IRS liquidado por agregado fiscal, 2018 e 2019



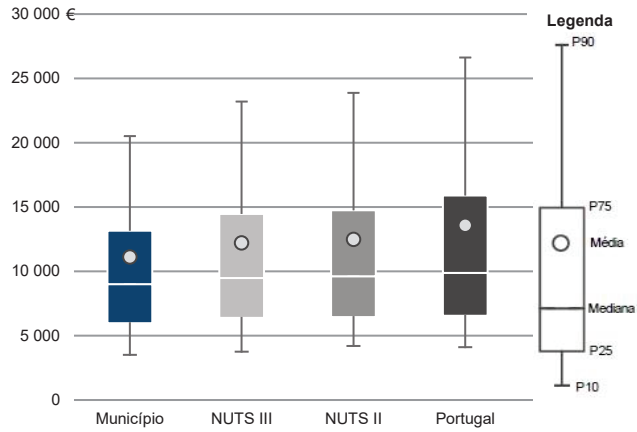
Município: **Nazaré**

NUTS III: **Oeste**

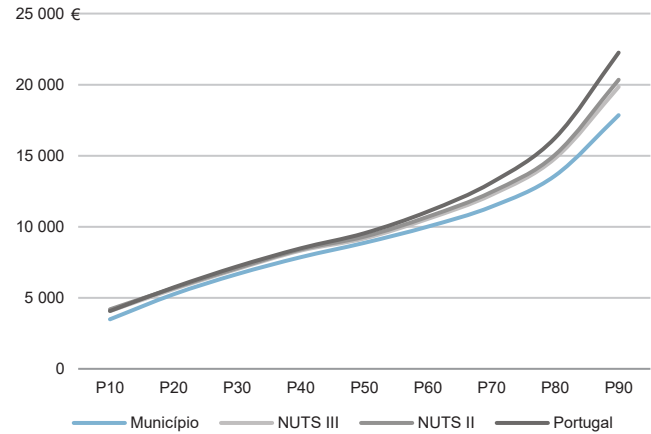
NUTS II: **Centro**

Informação do Município (2019)			
Sujeitos Passivos (N°):	11 060	Rendimento bruto (milhares €):	122 888
		Rendimento bruto deduzido do IRS liquidado (milhares €):	111 633

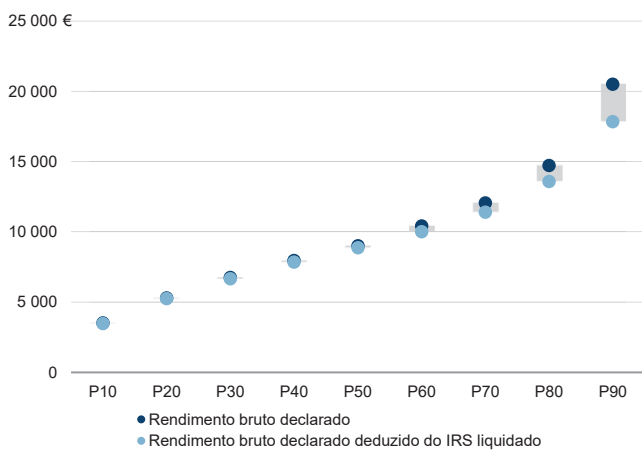
Média e percentis de rendimento bruto declarado por sujeito passivo, 2019



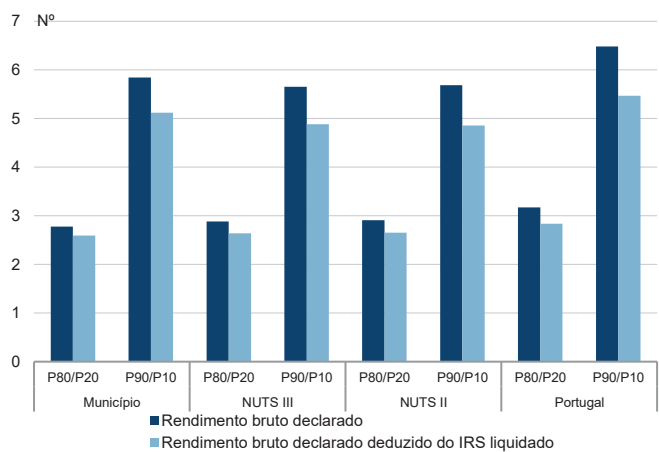
Percentis de rendimento bruto declarado deduzido do IRS liquidado por sujeito passivo, 2019



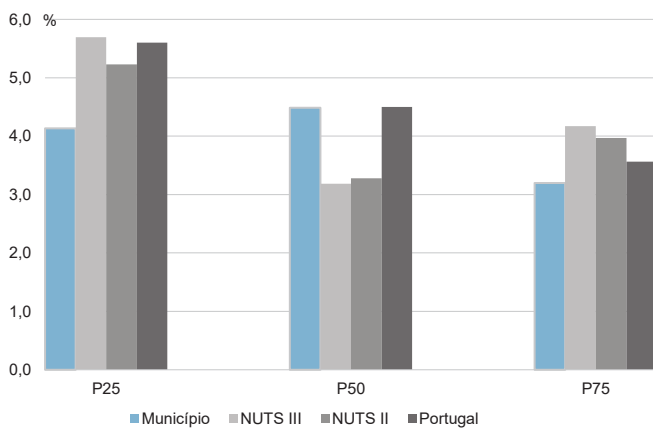
Percentis de rendimento bruto declarado e do rendimento bruto declarado deduzido do IRS liquidado por sujeito passivo, 2019



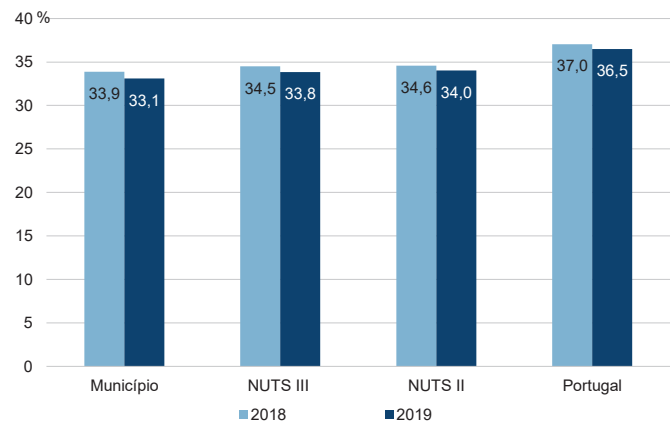
Rácios de desigualdade do rendimento bruto declarado e do rendimento bruto declarado deduzido do IRS liquidado por sujeito passivo, 2019



Taxa de variação anual dos percentis do rendimento bruto declarado deduzido do IRS liquidado por sujeito passivo, 2019



Coefficiente de Gini do rendimento bruto declarado deduzido do IRS liquidado por sujeito passivo, 2018 e 2019



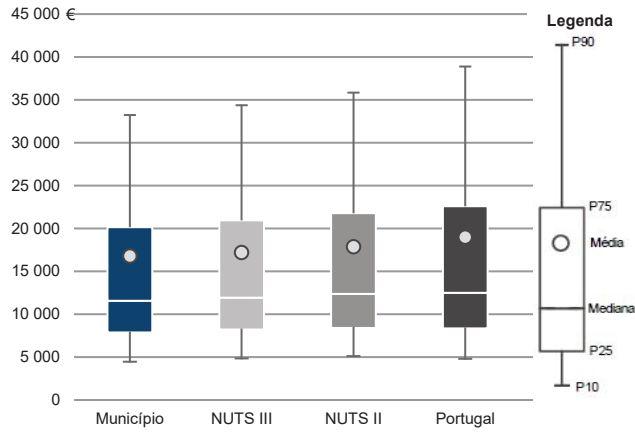
Município: **Óbidos**

NUTS III: **Oeste**

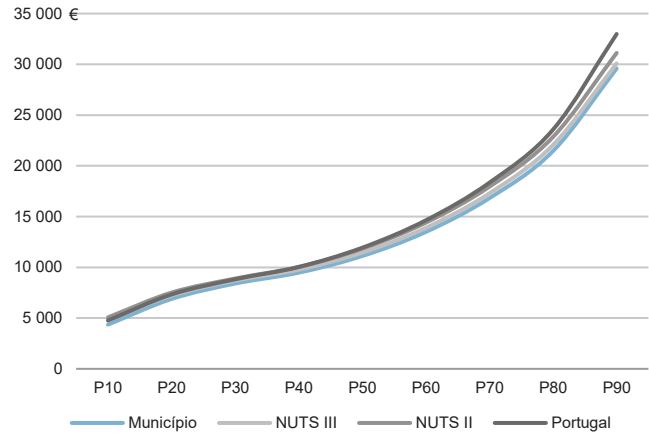
NUTS II: **Centro**

Informação do Município (2019)			
Agregados Fiscais (Nº):	5 834	Rendimento bruto (milhares €):	97 932
		Rendimento bruto deduzido do IRS liquidado (milhares €):	88 130

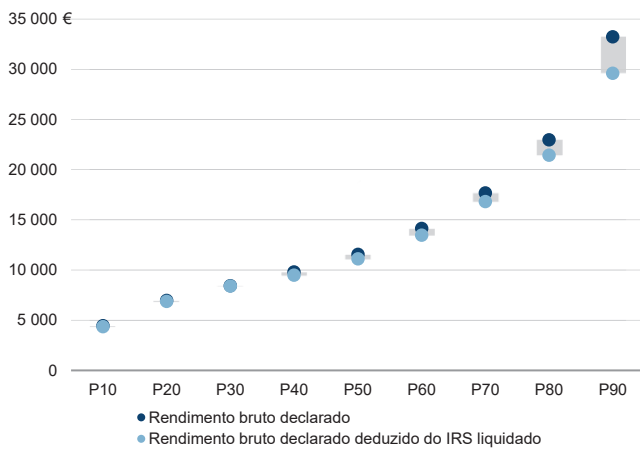
Média e percentis de rendimento bruto declarado por agregado fiscal, 2019



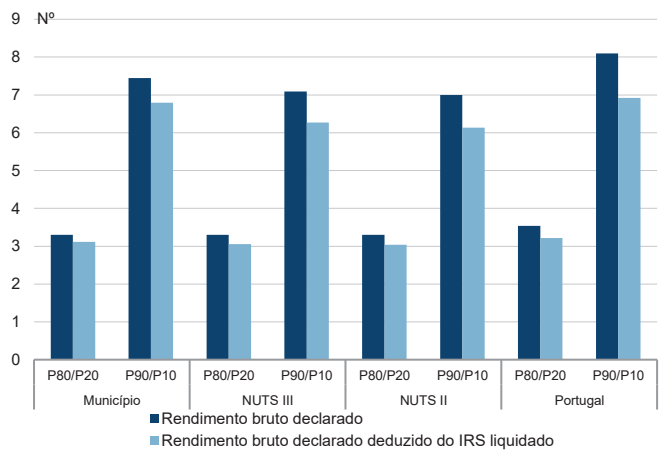
Percentis de rendimento bruto declarado deduzido do IRS liquidado por agregado fiscal, 2019



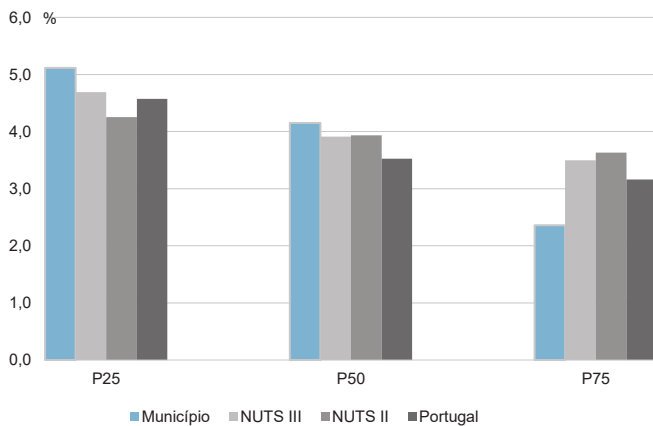
Percentis de rendimento bruto declarado e do rendimento bruto declarado deduzido do IRS liquidado por agregado fiscal, 2019



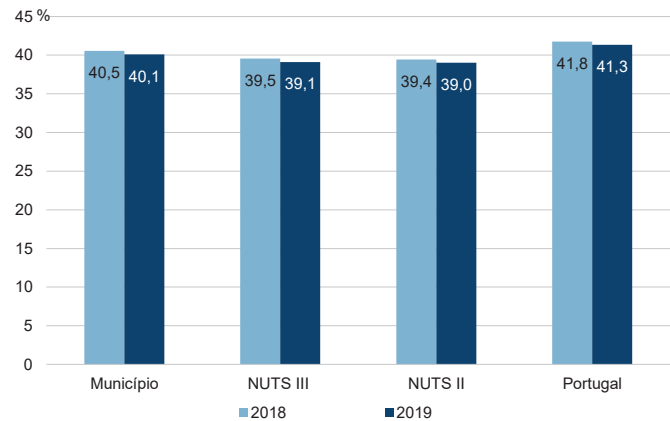
Rádios de desigualdade do rendimento bruto declarado e do rendimento bruto declarado deduzido do IRS liquidado por agregado fiscal, 2019



Taxa de variação anual dos percentis do rendimento bruto declarado deduzido do IRS liquidado por agregado fiscal, 2019



Coefficiente de Gini do rendimento bruto declarado deduzido do IRS liquidado por agregado fiscal, 2018 e 2019



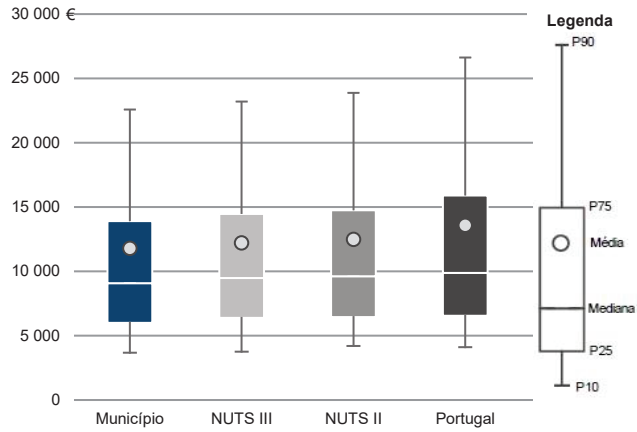
Município: **Óbidos**

NUTS III: **Oeste**

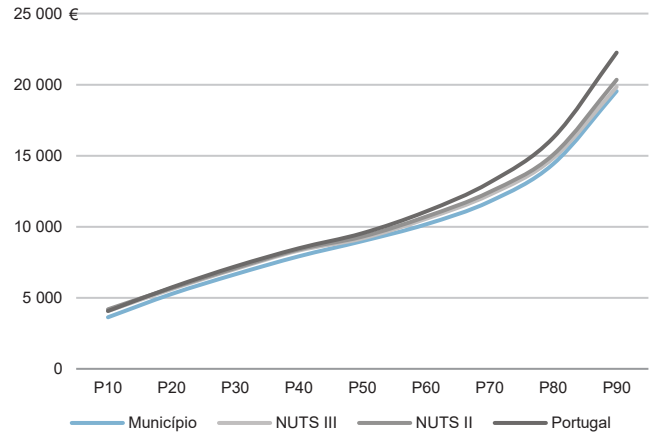
NUTS II: **Centro**

Informação do Município (2019)			
Sujeitos Passivos (Nº):	8 298	Rendimento bruto (milhares €):	97 932
		Rendimento bruto deduzido do IRS liquidado (milhares €):	88 130

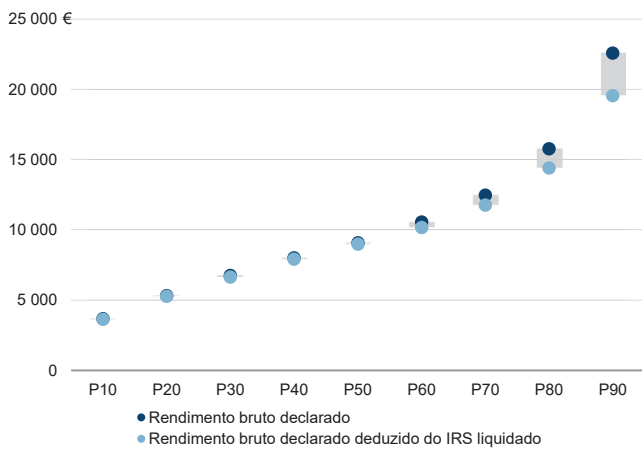
Média e percentis de rendimento bruto declarado por sujeito passivo, 2019



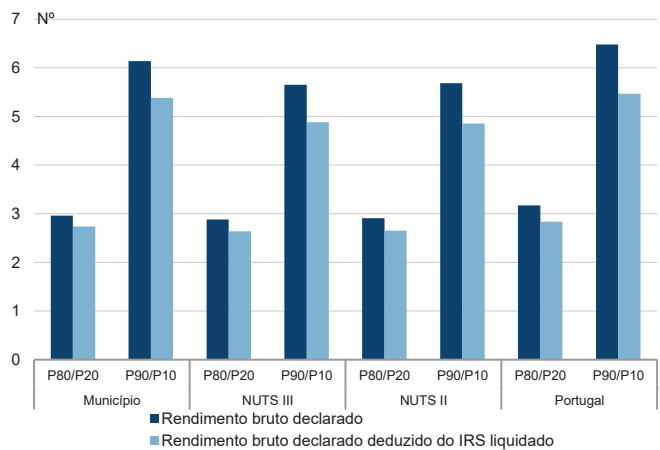
Percentis de rendimento bruto declarado deduzido do IRS liquidado por sujeito passivo, 2019



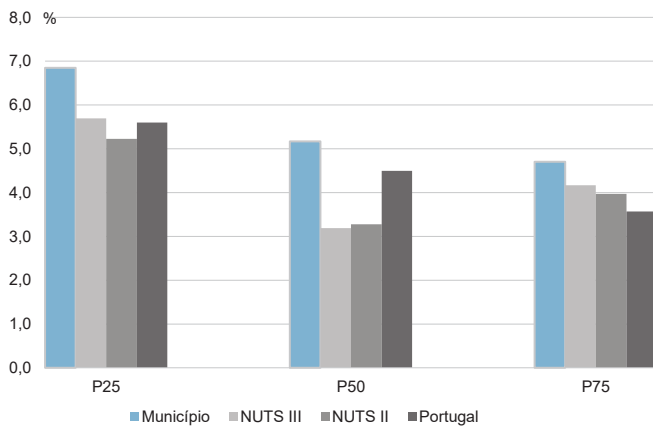
Percentis de rendimento bruto declarado e do rendimento bruto declarado deduzido do IRS liquidado por sujeito passivo, 2019



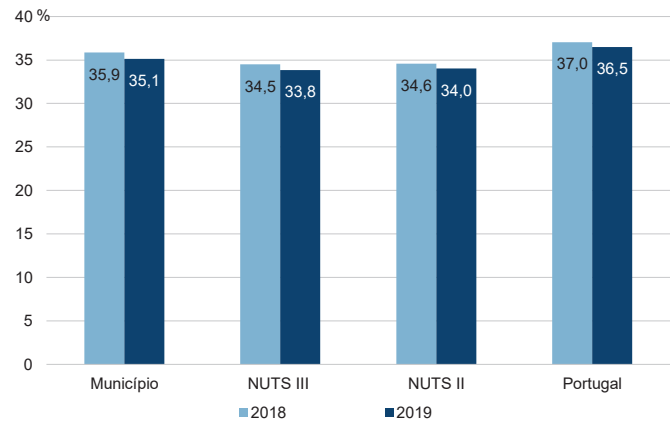
Rácios de desigualdade do rendimento bruto declarado e do rendimento bruto declarado deduzido do IRS liquidado por sujeito passivo, 2019



Taxa de variação anual dos percentis do rendimento bruto declarado deduzido do IRS liquidado por sujeito passivo, 2019



Coefficiente de Gini do rendimento bruto declarado deduzido do IRS liquidado por sujeito passivo, 2018 e 2019



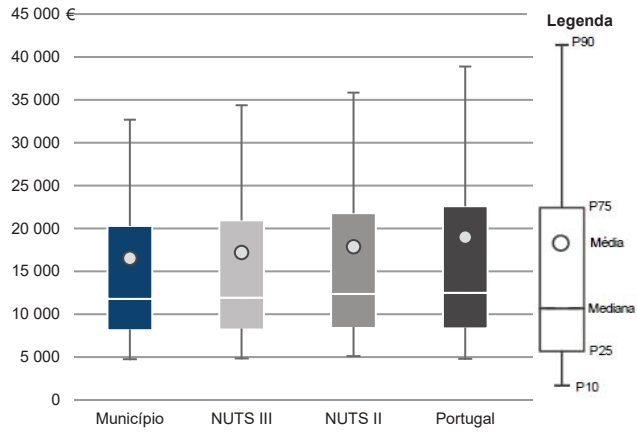
Município: **Peniche**

NUTS III: **Oeste**

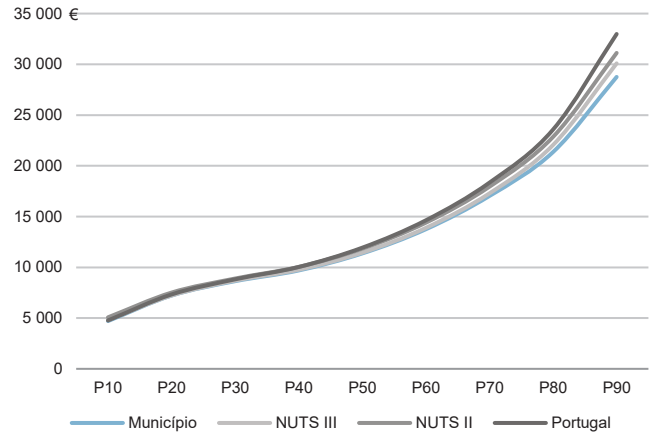
NUTS II: **Centro**

Informação do Município (2019)			
Agregados Fiscais (Nº):	13 303	Rendimento bruto (milhares €):	219 758
		Rendimento bruto deduzido do IRS liquidado (milhares €):	198 885

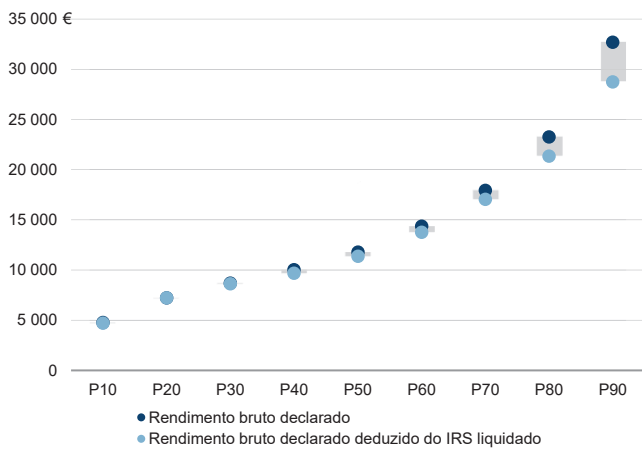
Média e percentis de rendimento bruto declarado por agregado fiscal, 2019



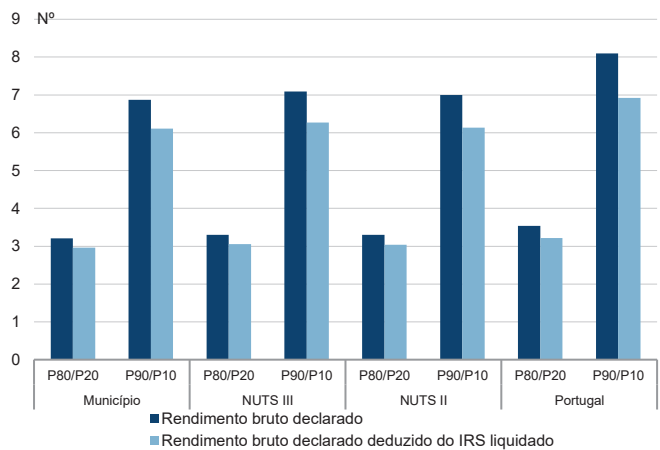
Percentis de rendimento bruto declarado deduzido do IRS liquidado por agregado fiscal, 2019



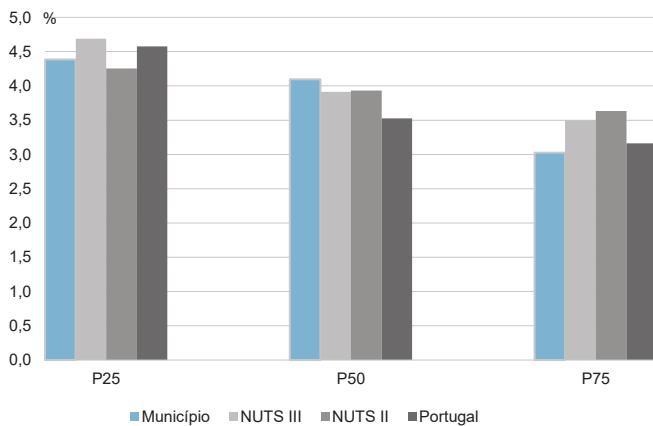
Percentis de rendimento bruto declarado e do rendimento bruto declarado deduzido do IRS liquidado por agregado fiscal, 2019



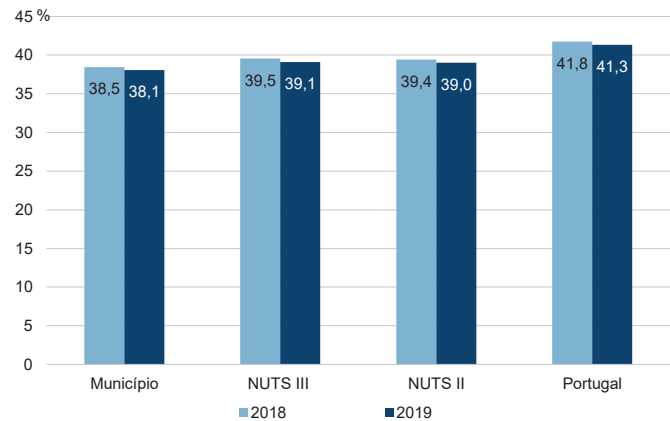
Rádios de desigualdade do rendimento bruto declarado e do rendimento bruto declarado deduzido do IRS liquidado por agregado fiscal, 2019



Taxa de variação anual dos percentis do rendimento bruto declarado deduzido do IRS liquidado por agregado fiscal, 2019



Coefficiente de Gini do rendimento bruto declarado deduzido do IRS liquidado por agregado fiscal, 2018 e 2019



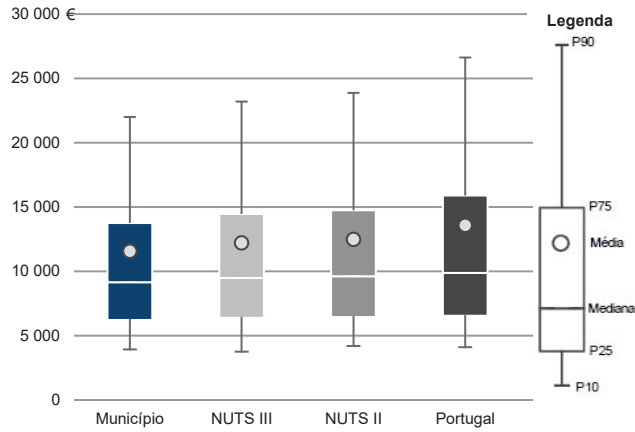
Município: **Peniche**

NUTS III: **Oeste**

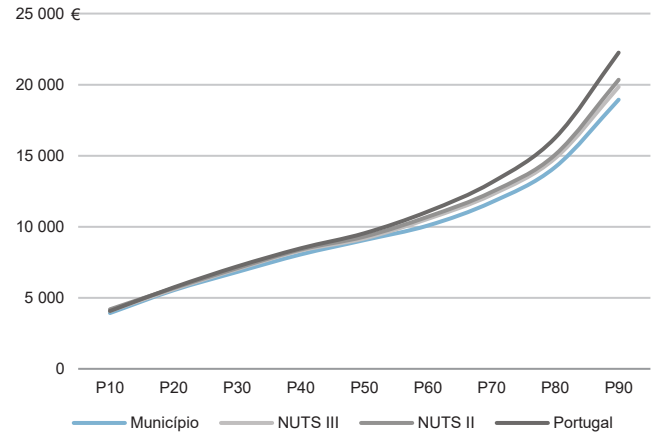
NUTS II: **Centro**

Informação do Município (2019)			
Sujeitos Passivos (Nº):	18 992	Rendimento bruto (milhares €):	219 758
		Rendimento bruto deduzido do IRS liquidado (milhares €):	198 885

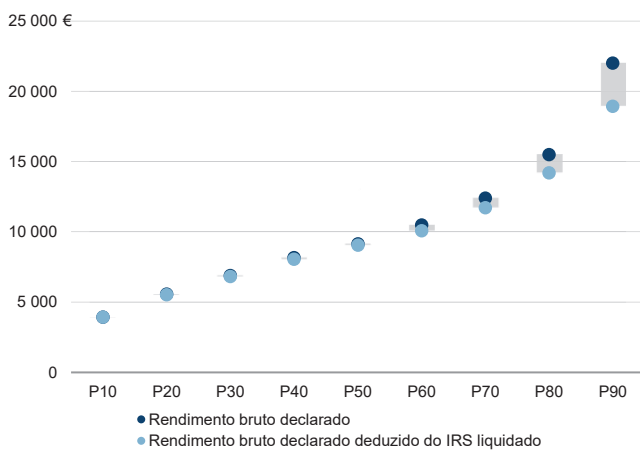
Média e percentis de rendimento bruto declarado por sujeito passivo, 2019



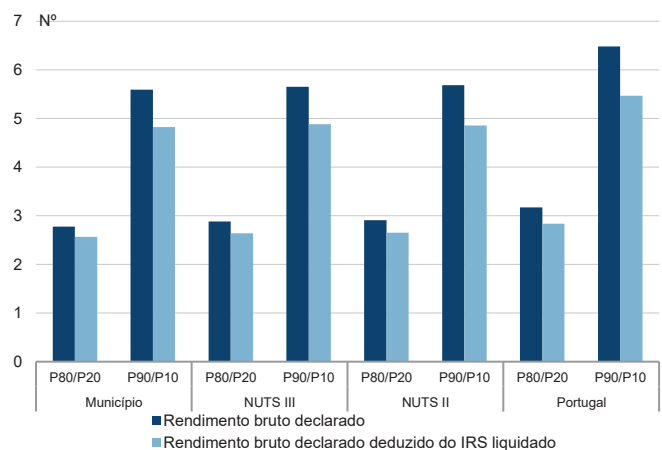
Percentis de rendimento bruto declarado deduzido do IRS liquidado por sujeito passivo, 2019



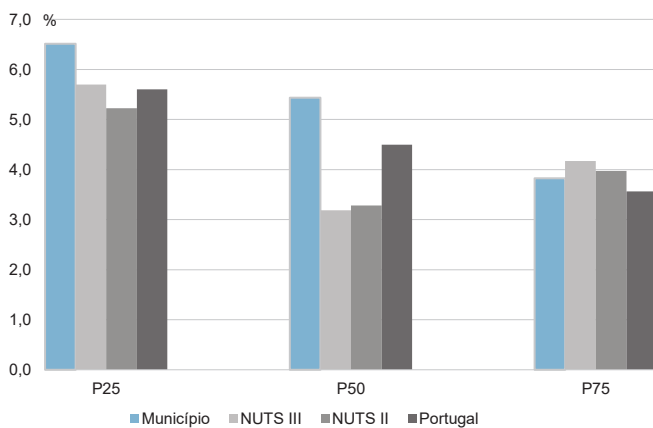
Percentis de rendimento bruto declarado e do rendimento bruto declarado deduzido do IRS liquidado por sujeito passivo, 2019



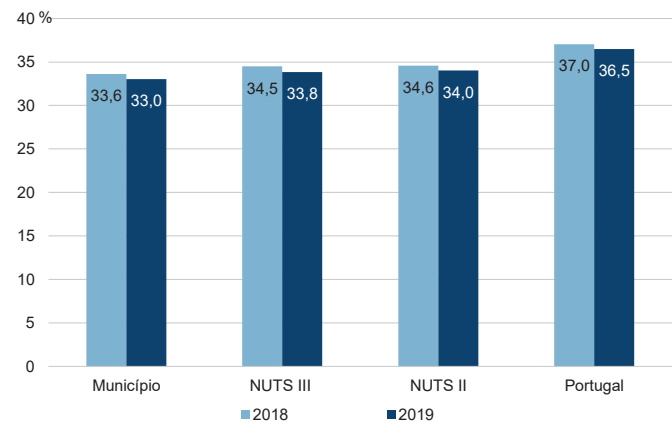
Rácios de desigualdade do rendimento bruto declarado e do rendimento bruto declarado deduzido do IRS liquidado por sujeito passivo, 2019



Taxa de variação anual dos percentis do rendimento bruto declarado deduzido do IRS liquidado por sujeito passivo, 2019



Coefficiente de Gini do rendimento bruto declarado deduzido do IRS liquidado por sujeito passivo, 2018 e 2019



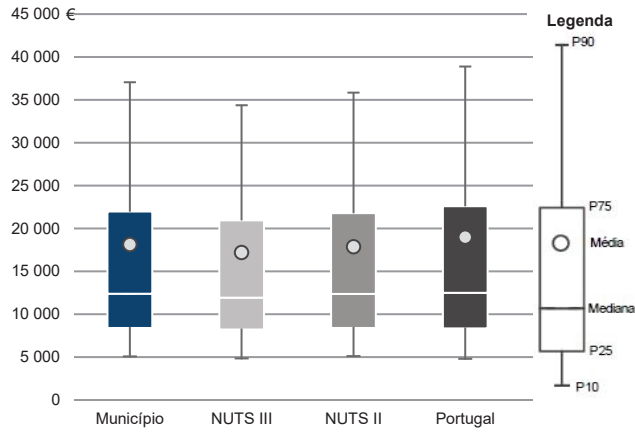
Município: **Sobral de Monte Agraço**

NUTS III: **Oeste**

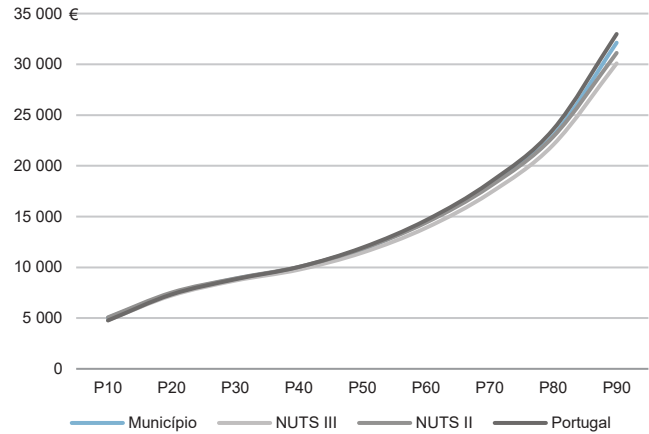
NUTS II: **Centro**

Informação do Município (2019)			
Agregados Fiscais (Nº):	5 172	Rendimento bruto (milhares €):	93 868
		Rendimento bruto deduzido do IRS liquidado (milhares €):	83 601

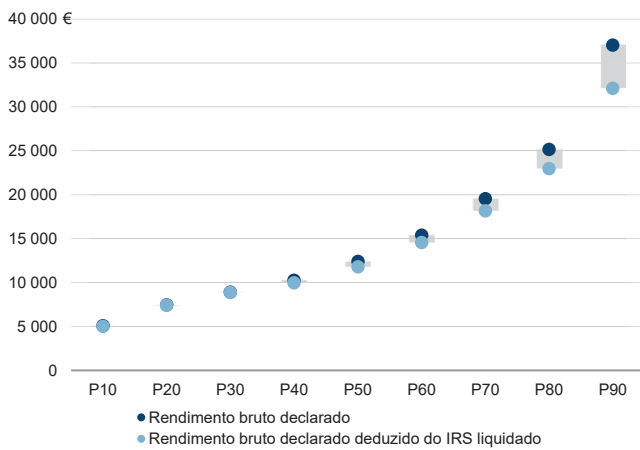
Média e percentis de rendimento bruto declarado por agregado fiscal, 2019



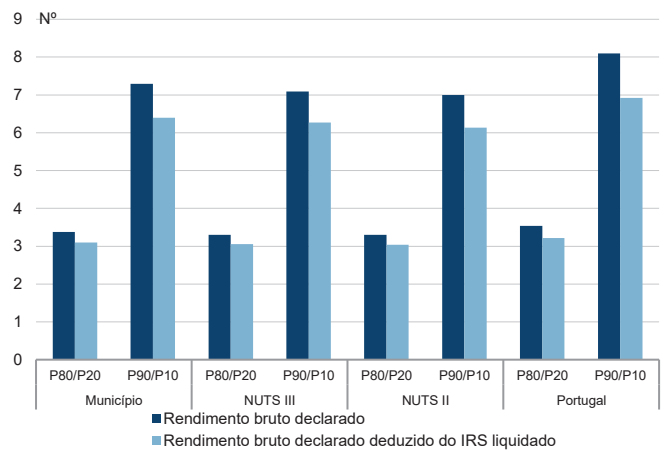
Percentis de rendimento bruto declarado deduzido do IRS liquidado por agregado fiscal, 2019



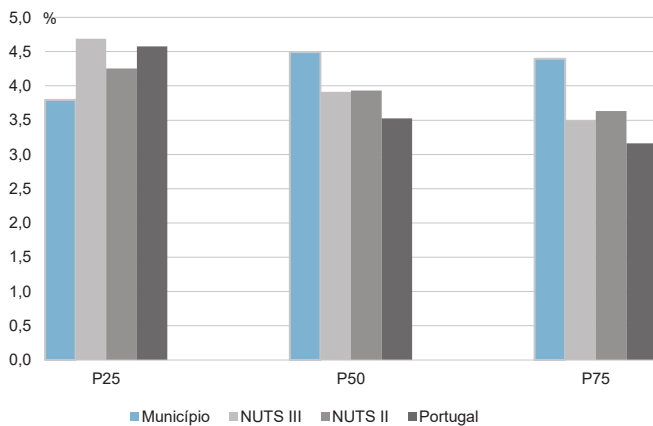
Percentis de rendimento bruto declarado e do rendimento bruto declarado deduzido do IRS liquidado por agregado fiscal, 2019



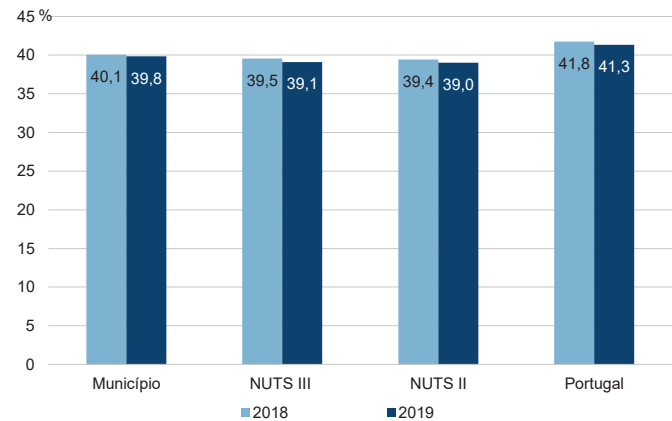
Rácios de desigualdade do rendimento bruto declarado e do rendimento bruto declarado deduzido do IRS liquidado por agregado fiscal, 2019



Taxa de variação anual dos percentis do rendimento bruto declarado deduzido do IRS liquidado por agregado fiscal, 2019



Coefficiente de Gini do rendimento bruto declarado deduzido do IRS liquidado por agregado fiscal, 2018 e 2019



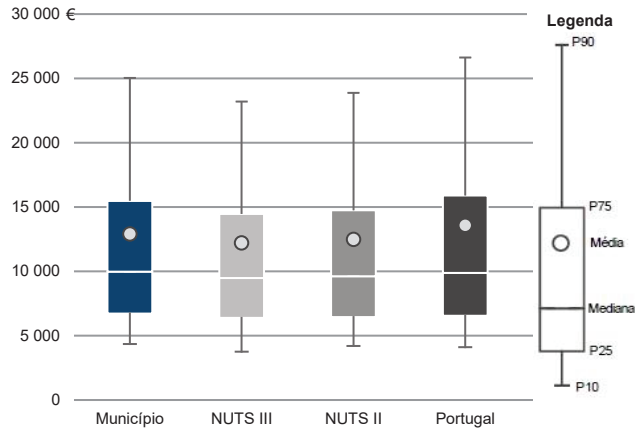
Município: **Sobral de Monte Agraço**

NUTS III: **Oeste**

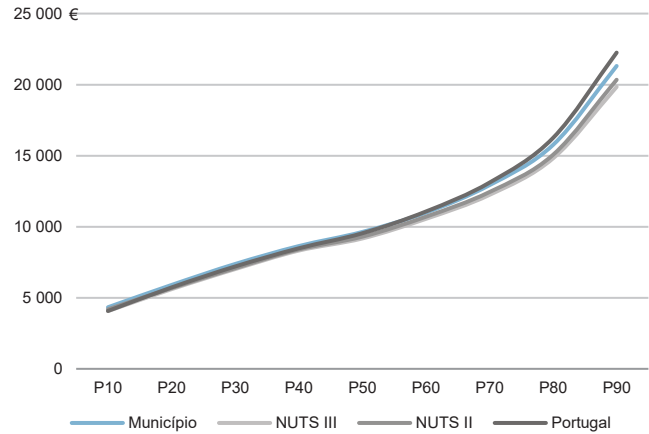
NUTS II: **Centro**

Informação do Município (2019)			
Sujeitos Passivos (N°):	7 270	Rendimento bruto (milhares €):	93 868
		Rendimento bruto deduzido do IRS liquidado (milhares €):	83 601

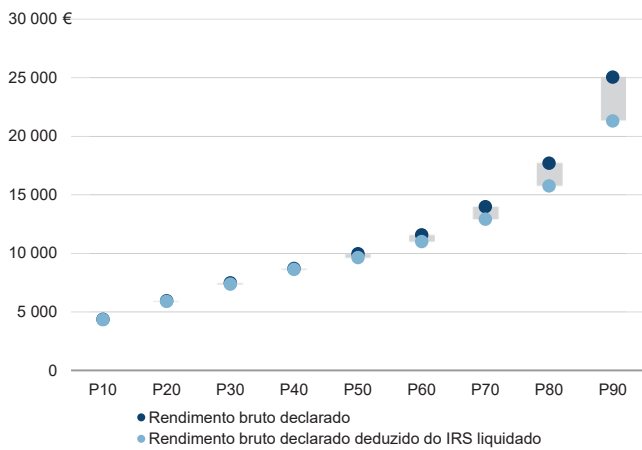
Média e percentis de rendimento bruto declarado por sujeito passivo, 2019



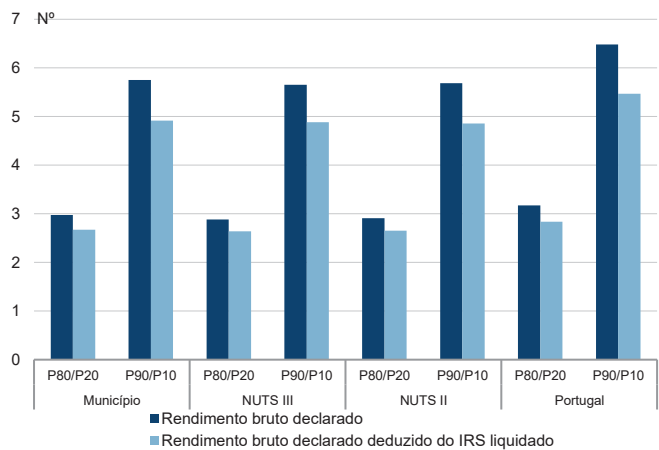
Percentis de rendimento bruto declarado deduzido do IRS liquidado por sujeito passivo, 2019



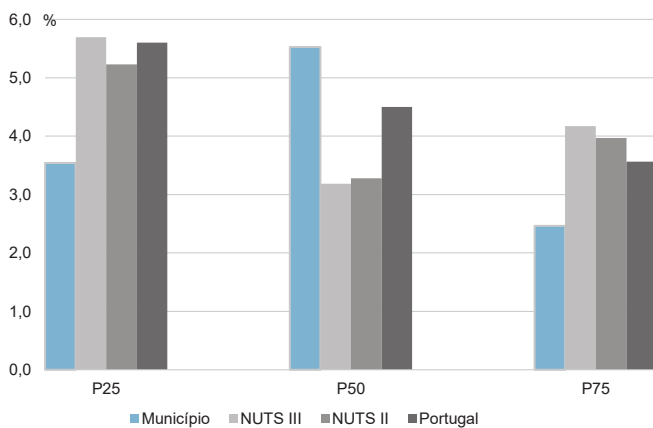
Percentis de rendimento bruto declarado e do rendimento bruto declarado deduzido do IRS liquidado por sujeito passivo, 2019



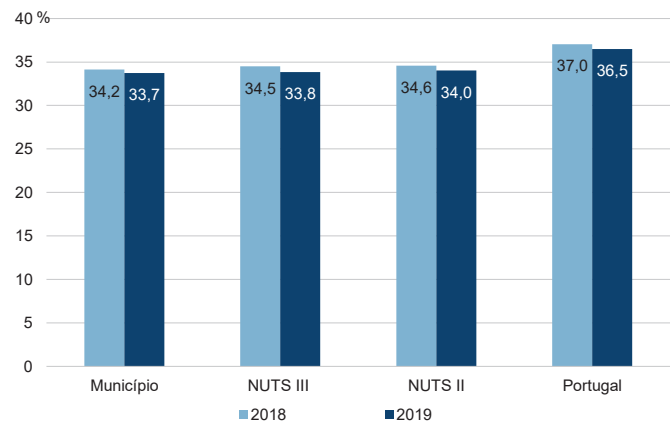
Rácios de desigualdade do rendimento bruto declarado e do rendimento bruto declarado deduzido do IRS liquidado por sujeito passivo, 2019



Taxa de variação anual dos percentis do rendimento bruto declarado deduzido do IRS liquidado por sujeito passivo, 2019



Coefficiente de Gini do rendimento bruto declarado deduzido do IRS liquidado por sujeito passivo, 2018 e 2019



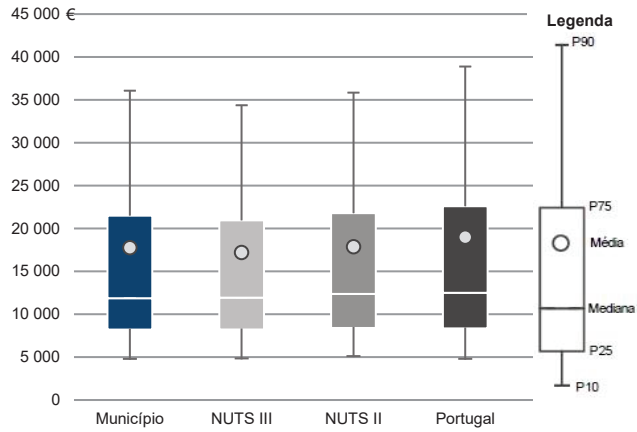
Município: **Torres Vedras**

NUTS III: **Oeste**

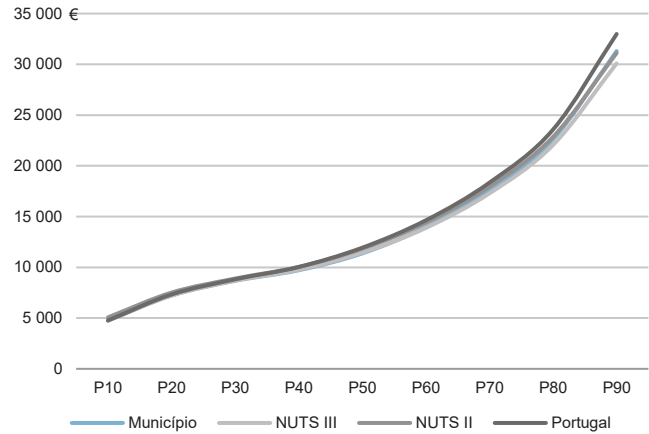
NUTS II: **Centro**

Informação do Município (2019)			
Agregados Fiscais (Nº):	41 994	Rendimento bruto (milhares €):	746 201
		Rendimento bruto deduzido do IRS liquidado (milhares €):	663 244

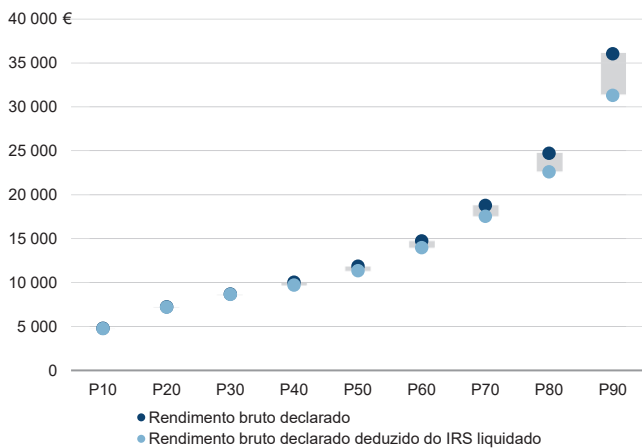
Média e percentis de rendimento bruto declarado por agregado fiscal, 2019



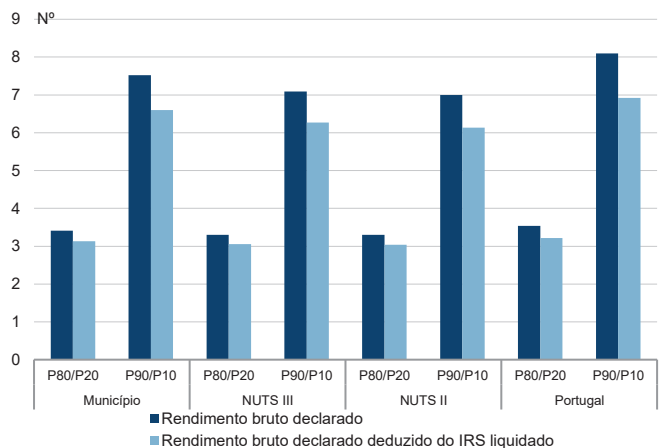
Percentis de rendimento bruto declarado deduzido do IRS liquidado por agregado fiscal, 2019



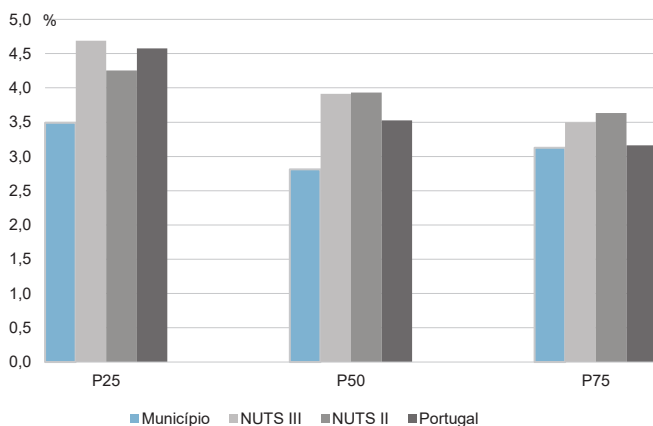
Percentis de rendimento bruto declarado e do rendimento bruto declarado deduzido do IRS liquidado por agregado fiscal, 2019



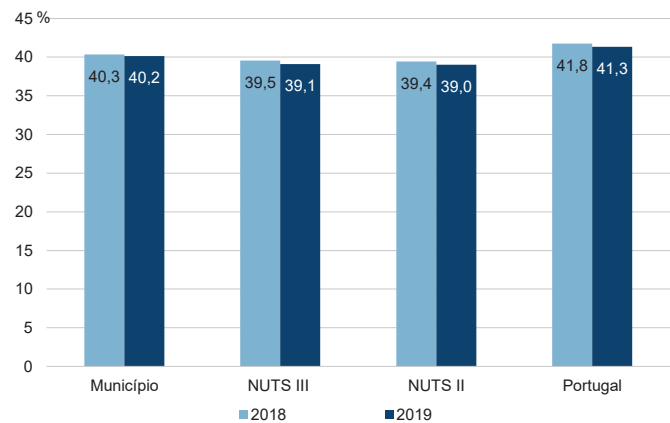
Rácios de desigualdade do rendimento bruto declarado e do rendimento bruto declarado deduzido do IRS liquidado por agregado fiscal, 2019



Taxa de variação anual dos percentis do rendimento bruto declarado deduzido do IRS liquidado por agregado fiscal, 2019



Coefficiente de Gini do rendimento bruto declarado deduzido do IRS liquidado por agregado fiscal, 2018 e 2019



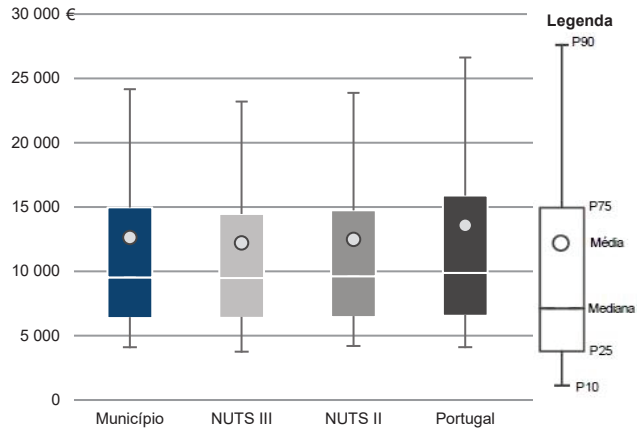
Município: **Torres Vedras**

NUTS III: **Oeste**

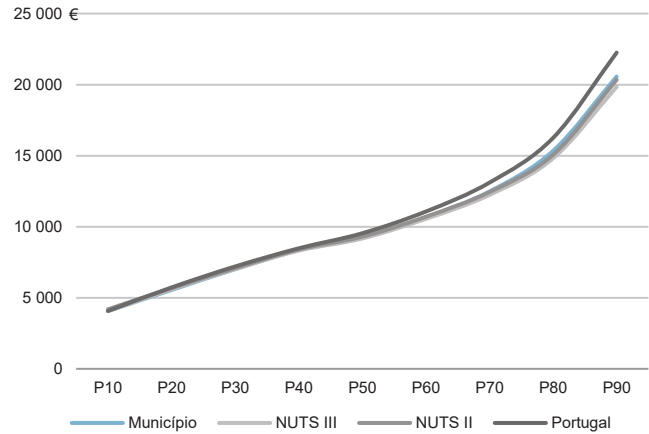
NUTS II: **Centro**

Informação do Município (2019)			
Sujeitos Passivos (Nº):	59 048	Rendimento bruto (milhares €):	746 201
		Rendimento bruto deduzido do IRS liquidado (milhares €):	663 244

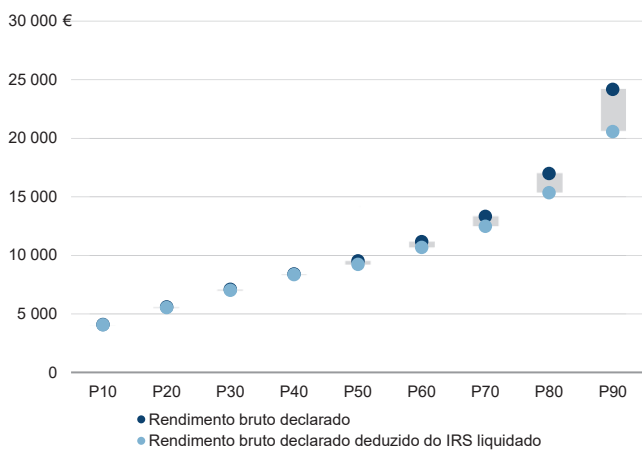
Média e percentis de rendimento bruto declarado por sujeito passivo, 2019



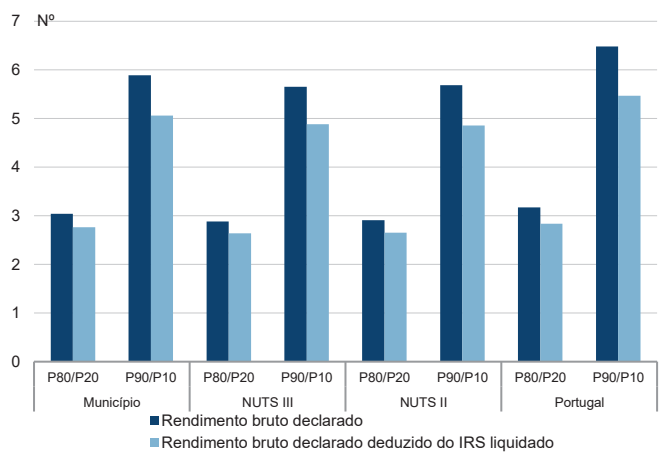
Percentis de rendimento bruto declarado deduzido do IRS liquidado por sujeito passivo, 2019



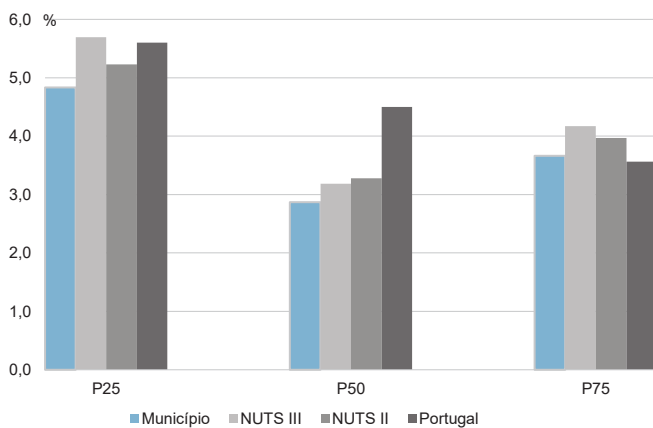
Percentis de rendimento bruto declarado e do rendimento bruto declarado deduzido do IRS liquidado por sujeito passivo, 2019



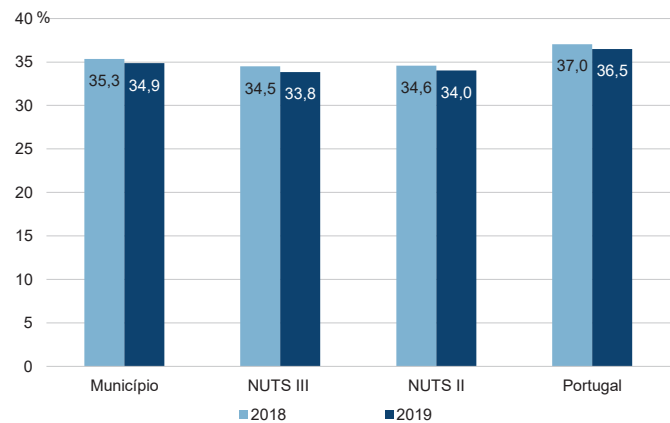
Rácios de desigualdade do rendimento bruto declarado e do rendimento bruto declarado deduzido do IRS liquidado por sujeito passivo, 2019



Taxa de variação anual dos percentis do rendimento bruto declarado deduzido do IRS liquidado por sujeito passivo, 2019



Coefficiente de Gini do rendimento bruto declarado deduzido do IRS liquidado por sujeito passivo, 2018 e 2019



NUTS III: Região de Aveiro

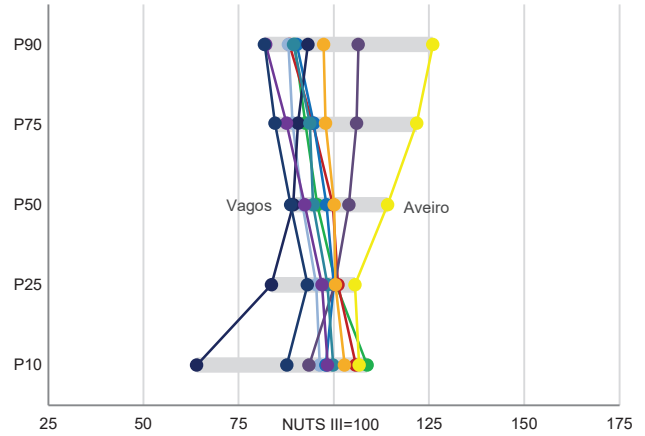
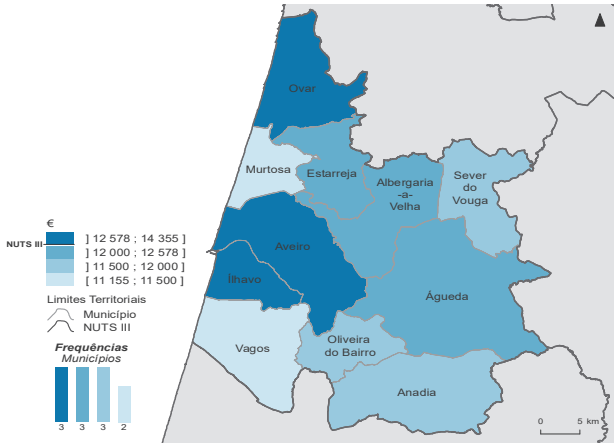
NUTS II: Centro

Informação da NUTS III (2019)

Agregados Fiscais (N°): 185 358	Rendimento bruto (milhares €): 3 389 886	Rendimento bruto deduzido do IRS liquidado (milhares €): 3 016 489
--	---	---

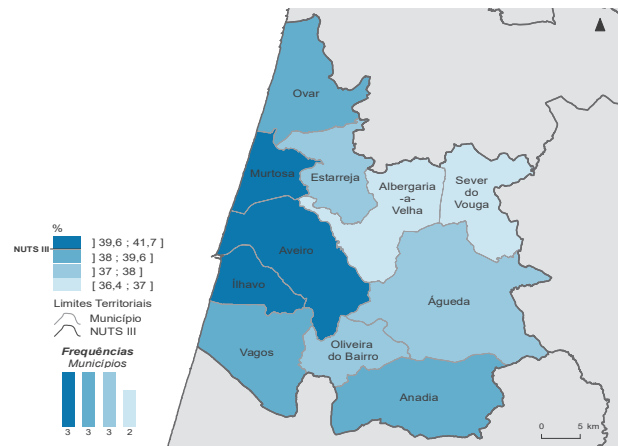
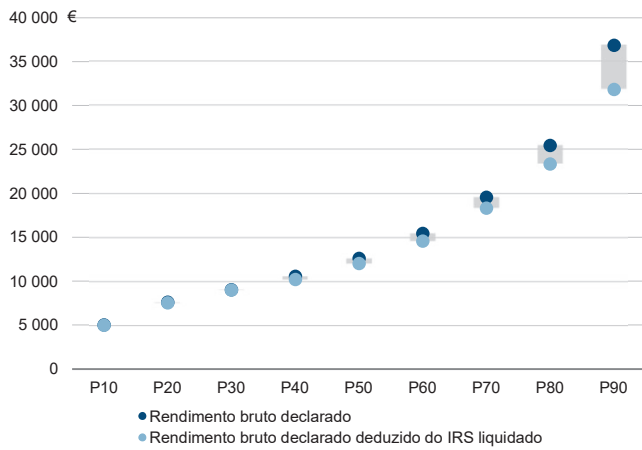
Valor mediano do rendimento bruto declarado por agregado fiscal, 2019

Percentis de rendimento bruto declarado por agregado fiscal (NUTS III=100) nos municípios, 2019



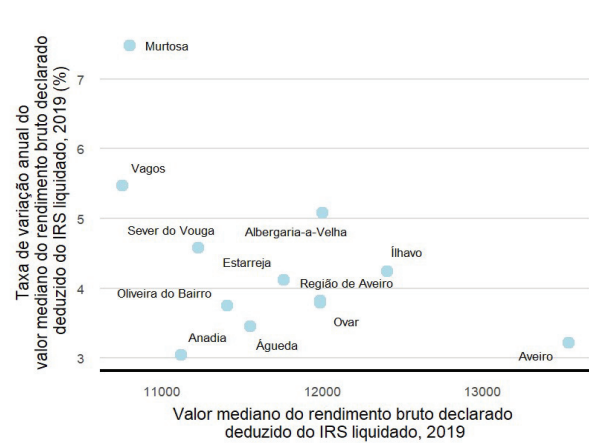
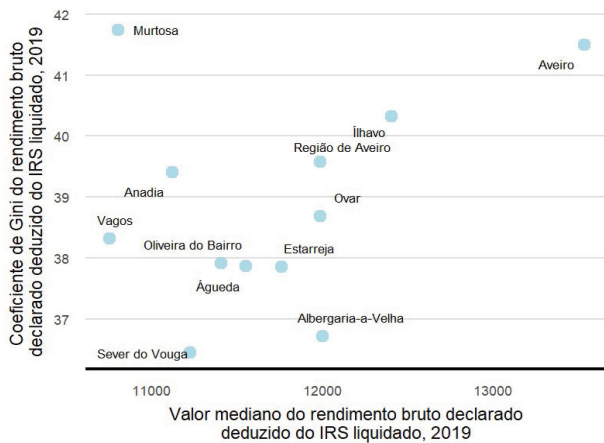
Percentis de rendimento bruto declarado e do rendimento bruto declarado deduzido do IRS liquidado por agregado fiscal, 2019

Coefficiente de Gini do rendimento bruto declarado deduzido do IRS liquidado por agregado fiscal, 2019



Mediana e Coeficiente de Gini do rendimento bruto declarado deduzido do IRS liquidado por agregado fiscal, 2019

Mediana e taxa de variação anual do rendimento bruto declarado deduzido do IRS liquidado por agregado fiscal, 2019



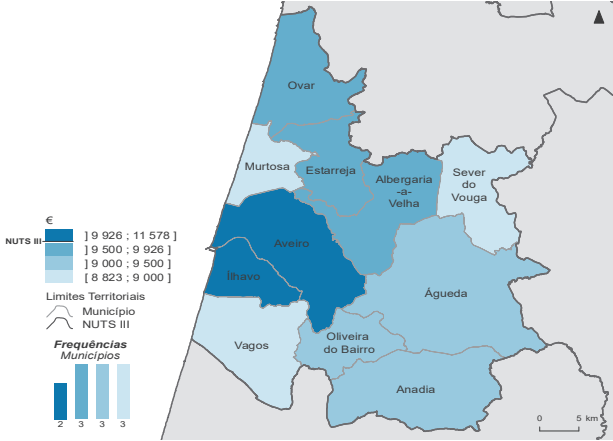
NUTS II/NUTS III: **Região de Aveiro**

NUTS II: **Centro**

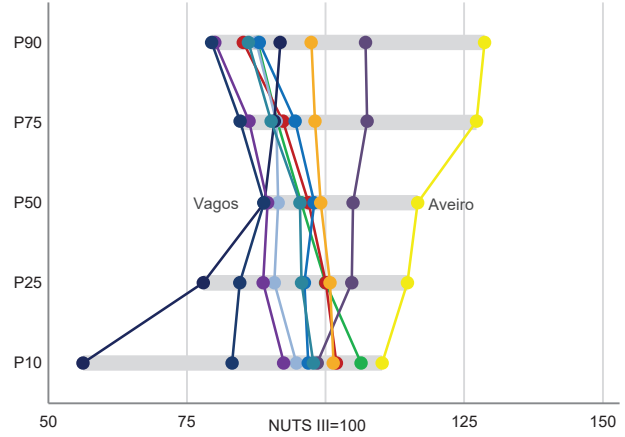
Informação da NUTS III (2019)

Sujeitos Passivos (Nº): 264 160 Rendimento bruto (milhares €): 3 389 886 Rendimento bruto deduzido do IRS liquidado (milhares €): 3 016 489

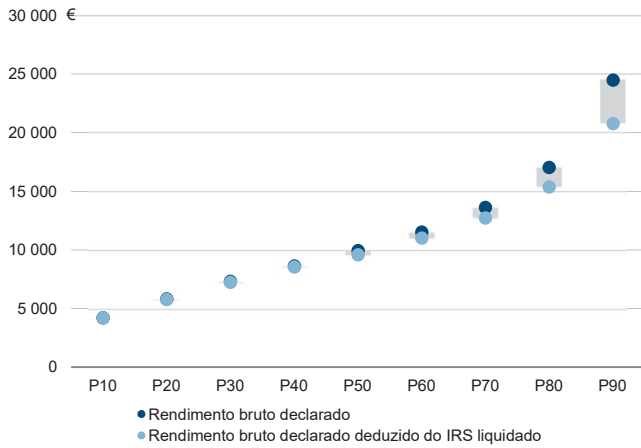
Valor mediano do rendimento bruto declarado por sujeito passivo, 2019



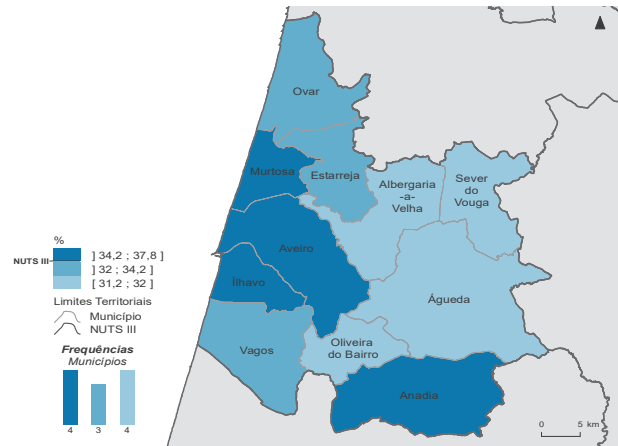
Percentis de rendimento bruto declarado por sujeito passivo (NUTS III=100) nos municípios, 2019



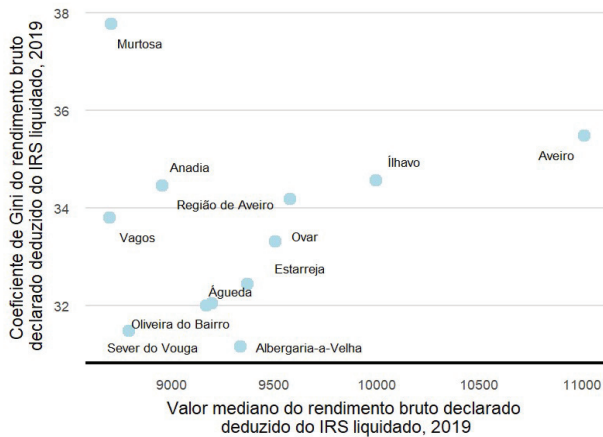
Percentis de rendimento bruto declarado e do rendimento bruto declarado deduzido do IRS liquidado por sujeito passivo, 2019



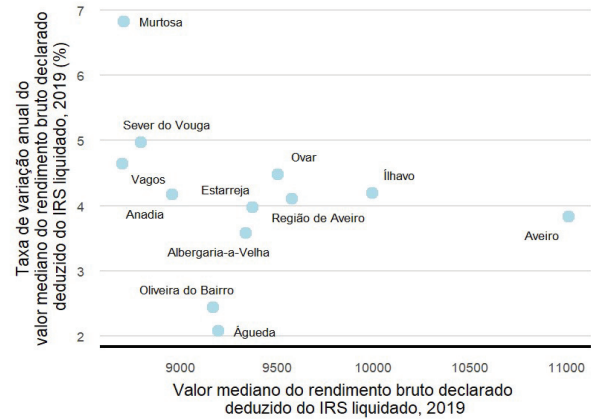
Coefficiente de Gini do rendimento bruto declarado deduzido do IRS liquidado por sujeito passivo, 2019



Mediana e Coeficiente de Gini do rendimento bruto declarado deduzido do IRS liquidado por sujeito passivo, 2019



Mediana e taxa de variação anual do rendimento bruto declarado deduzido do IRS liquidado por sujeito passivo, 2019



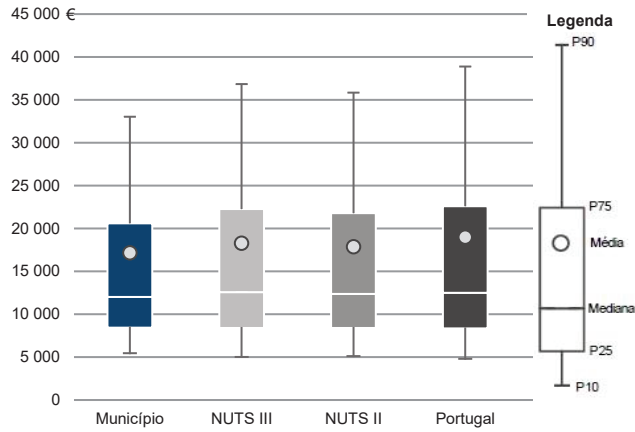
Município: **Águeda**

NUTS III: **Região de Aveiro**

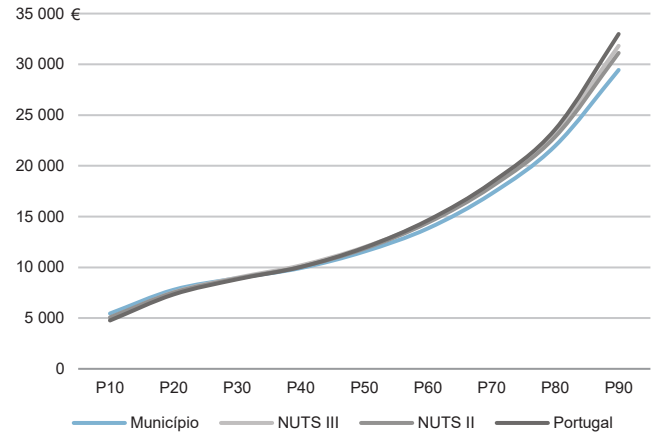
NUTS II: **Centro**

Informação do Município (2019)			
Agregados Fiscais (Nº):	23 868	Rendimento bruto (milhares €):	410 123
		Rendimento bruto deduzido do IRS liquidado (milhares €):	371 507

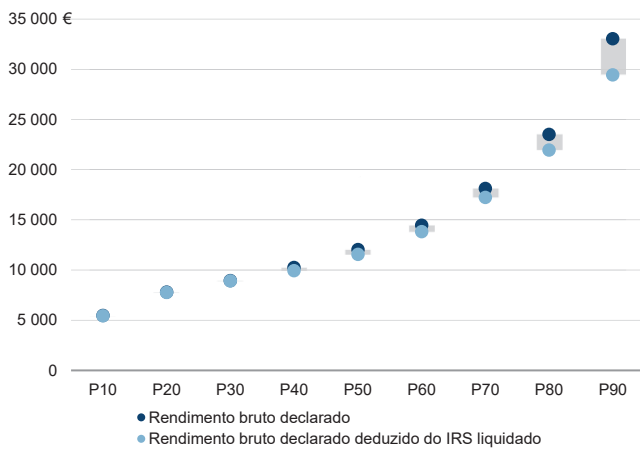
Média e percentis de rendimento bruto declarado por agregado fiscal, 2019



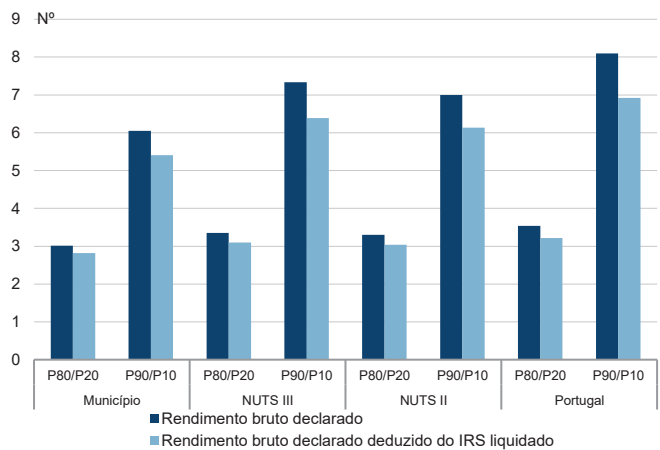
Percentis de rendimento bruto declarado deduzido do IRS liquidado por agregado fiscal, 2019



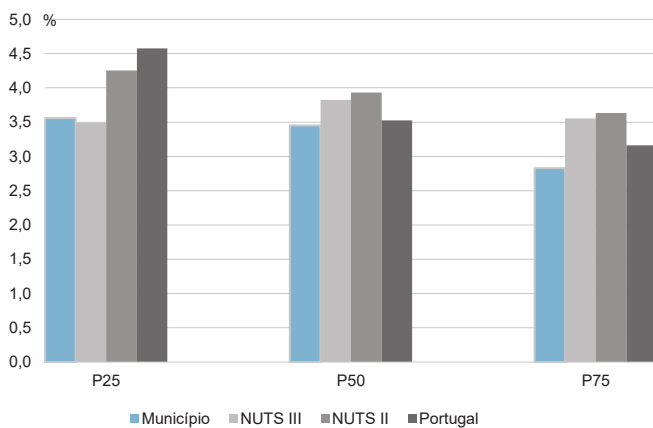
Percentis de rendimento bruto declarado e do rendimento bruto declarado deduzido do IRS liquidado por agregado fiscal, 2019



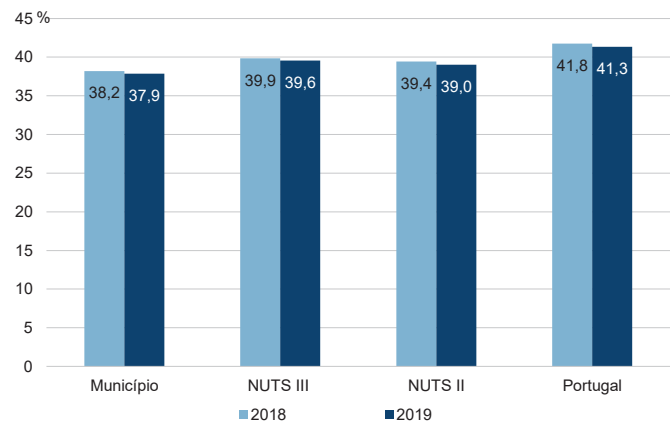
Rácios de desigualdade do rendimento bruto declarado e do rendimento bruto declarado deduzido do IRS liquidado por agregado fiscal, 2019



Taxa de variação anual dos percentis do rendimento bruto declarado deduzido do IRS liquidado por agregado fiscal, 2019



Coefficiente de Gini do rendimento bruto declarado deduzido do IRS liquidado por agregado fiscal, 2018 e 2019



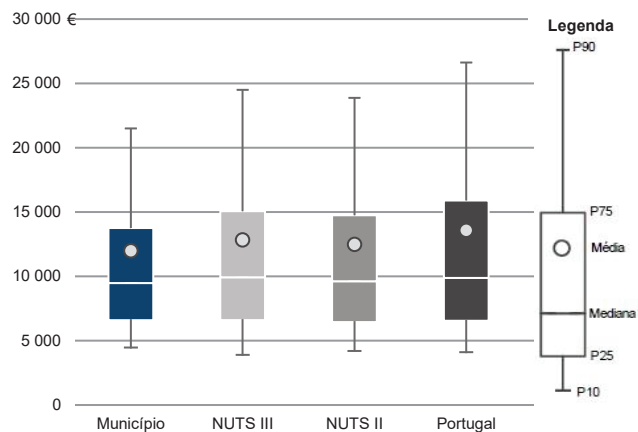
Município: **Águeda**

NUTS III: **Região de Aveiro**

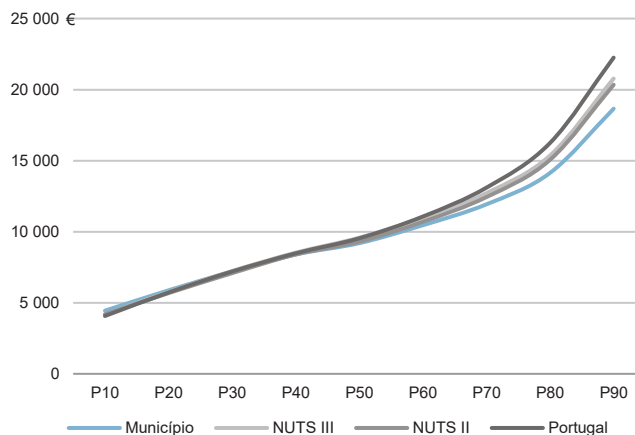
NUTS II: **Centro**

Informação do Município (2019)			
Sujeitos Passivos (N°):	34 234	Rendimento bruto (milhares €):	410 123
		Rendimento bruto deduzido do IRS liquidado (milhares €):	371 507

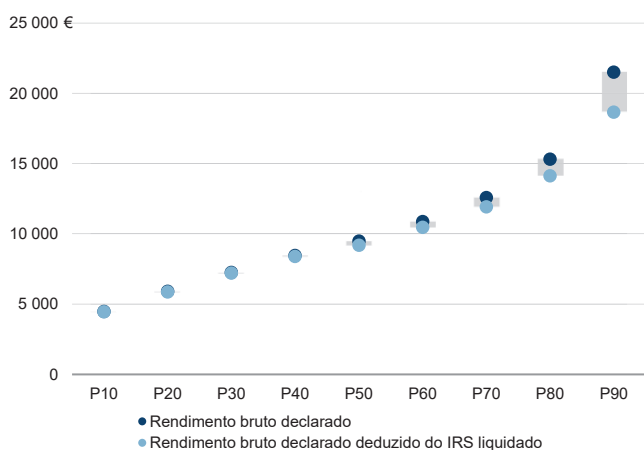
Média e percentis de rendimento bruto declarado por sujeito passivo, 2019



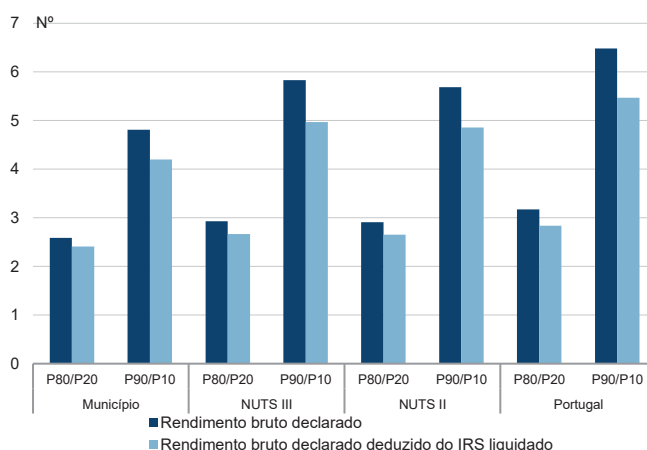
Percentis de rendimento bruto declarado deduzido do IRS liquidado por sujeito passivo, 2019



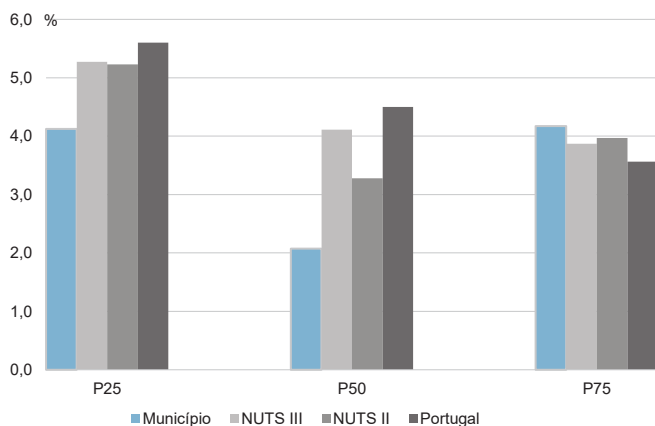
Percentis de rendimento bruto declarado e do rendimento bruto declarado deduzido do IRS liquidado por sujeito passivo, 2019



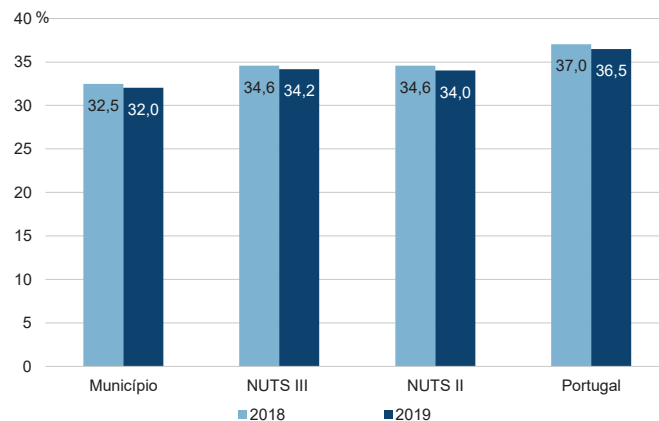
Rácios de desigualdade do rendimento bruto declarado e do rendimento bruto declarado deduzido do IRS liquidado por sujeito passivo, 2019



Taxa de variação anual dos percentis do rendimento bruto declarado deduzido do IRS liquidado por sujeito passivo, 2019



Coefficiente de Gini do rendimento bruto declarado deduzido do IRS liquidado por sujeito passivo, 2018 e 2019



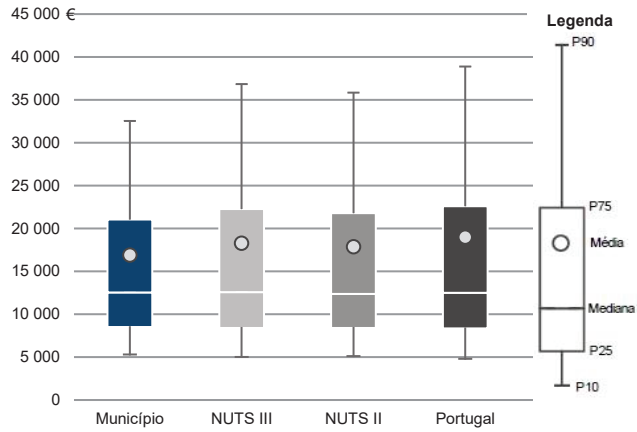
Município: **Albergaria-a-Velha**

NUTS III: **Região de Aveiro**

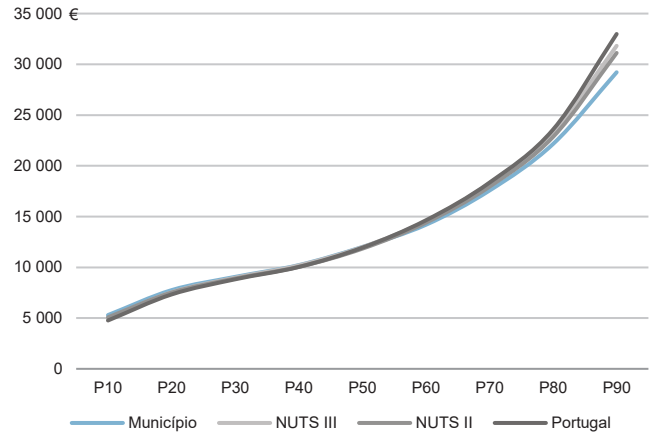
NUTS II: **Centro**

Informação do Município (2019)			
Agregados Fiscais (Nº):	12 508	Rendimento bruto (milhares €):	211 571
		Rendimento bruto deduzido do IRS liquidado (milhares €):	192 784

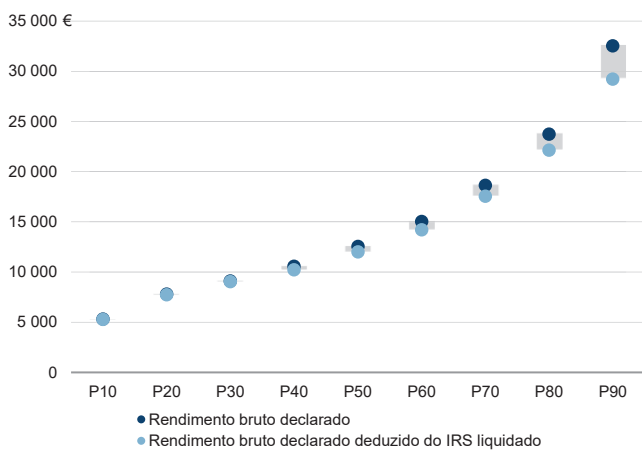
Média e percentis de rendimento bruto declarado por agregado fiscal, 2019



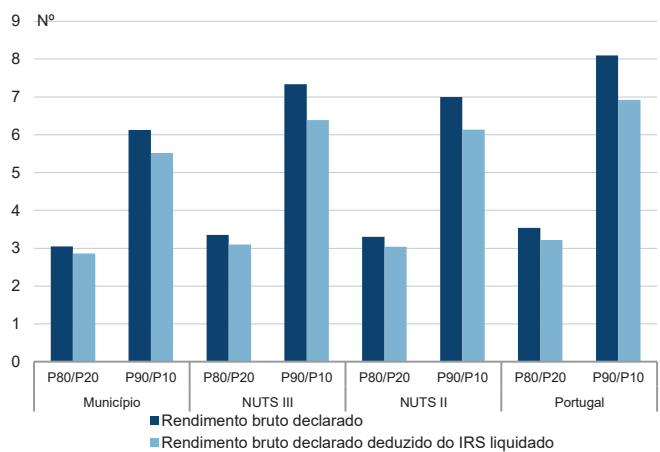
Percentis de rendimento bruto declarado deduzido do IRS liquidado por agregado fiscal, 2019



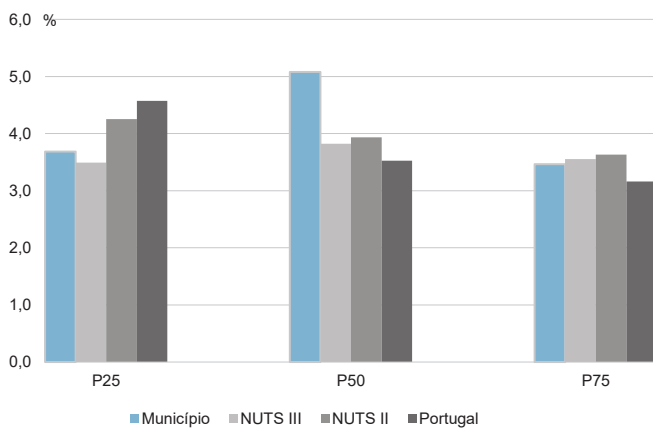
Percentis de rendimento bruto declarado e do rendimento bruto declarado deduzido do IRS liquidado por agregado fiscal, 2019



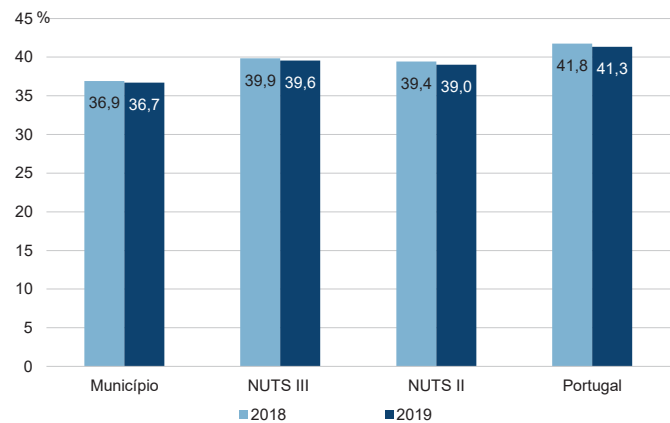
Rácios de desigualdade do rendimento bruto declarado e do rendimento bruto declarado deduzido do IRS liquidado por agregado fiscal, 2019



Taxa de variação anual dos percentis do rendimento bruto declarado deduzido do IRS liquidado por agregado fiscal, 2019



Coefficiente de Gini do rendimento bruto declarado deduzido do IRS liquidado por agregado fiscal, 2018 e 2019



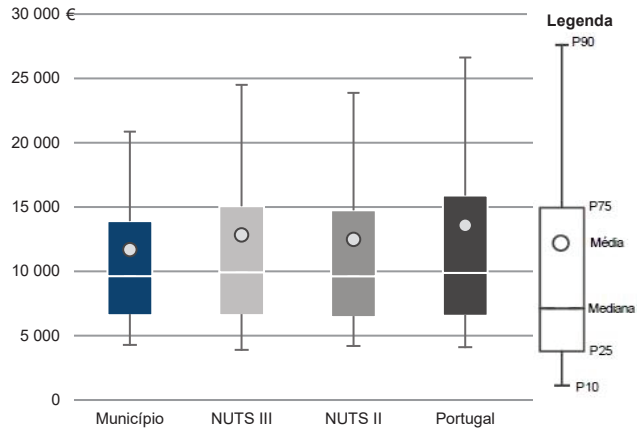
Município: **Albergaria-a-Velha**

NUTS III: **Região de Aveiro**

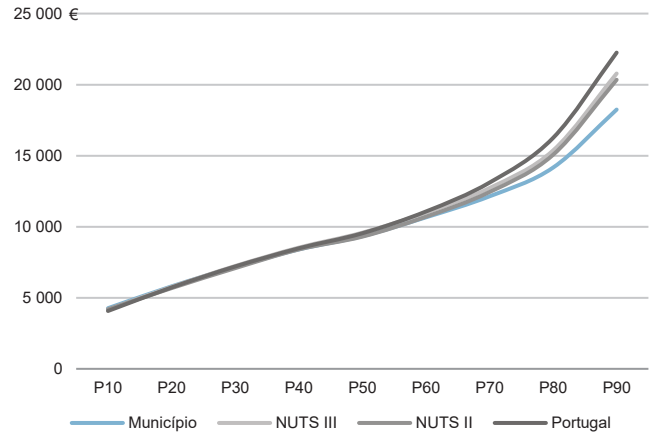
NUTS II: **Centro**

Informação do Município (2019)			
Sujeitos Passivos (Nº):	18 112	Rendimento bruto (milhares €):	211 571
		Rendimento bruto deduzido do IRS liquidado (milhares €):	192 784

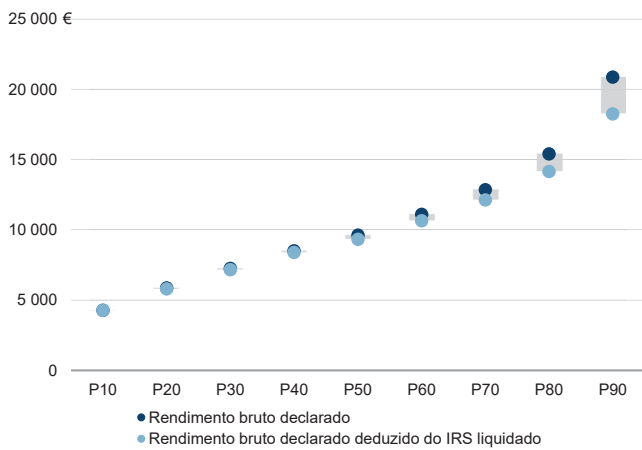
Média e percentis de rendimento bruto declarado por sujeito passivo, 2019



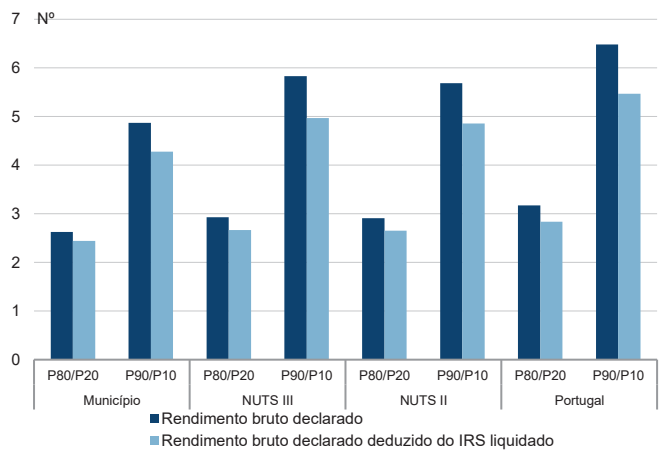
Percentis de rendimento bruto declarado deduzido do IRS liquidado por sujeito passivo, 2019



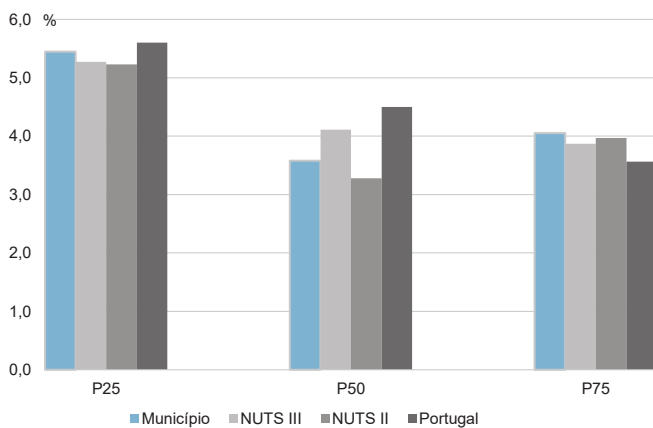
Percentis de rendimento bruto declarado e do rendimento bruto declarado deduzido do IRS liquidado por sujeito passivo, 2019



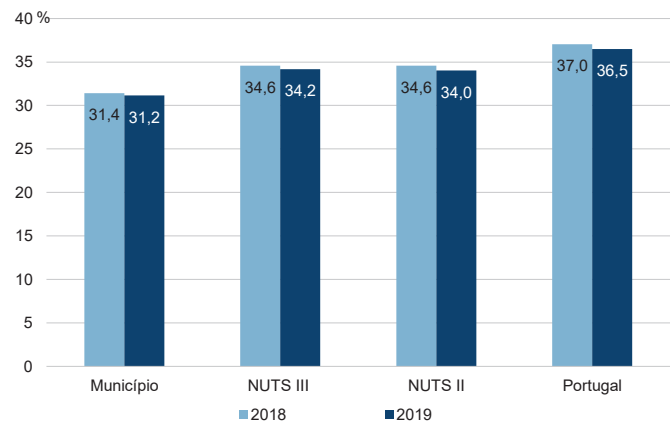
Rácios de desigualdade do rendimento bruto declarado e do rendimento bruto declarado deduzido do IRS liquidado por sujeito passivo, 2019



Taxa de variação anual dos percentis do rendimento bruto declarado deduzido do IRS liquidado por sujeito passivo, 2019



Coefficiente de Gini do rendimento bruto declarado deduzido do IRS liquidado por sujeito passivo, 2018 e 2019



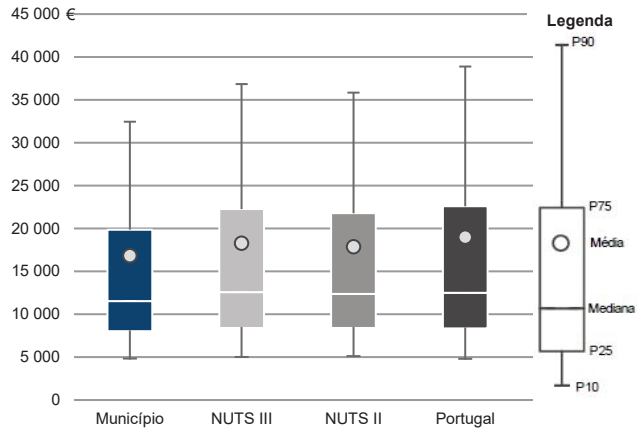
Município: **Anadia**

NUTS III: **Região de Aveiro**

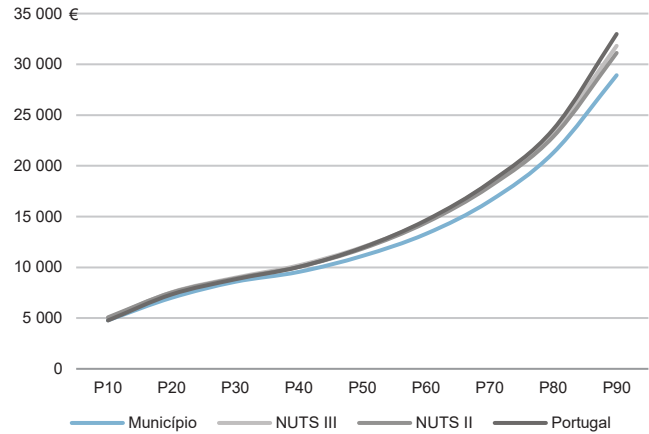
NUTS II: **Centro**

Informação do Município (2019)			
Agregados Fiscais (Nº):	14 252	Rendimento bruto (milhares €):	239 740
		Rendimento bruto deduzido do IRS liquidado (milhares €):	214 944

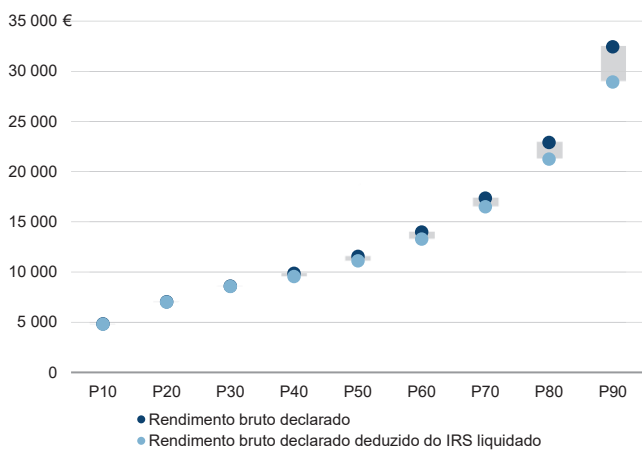
Média e percentis de rendimento bruto declarado por agregado fiscal, 2019



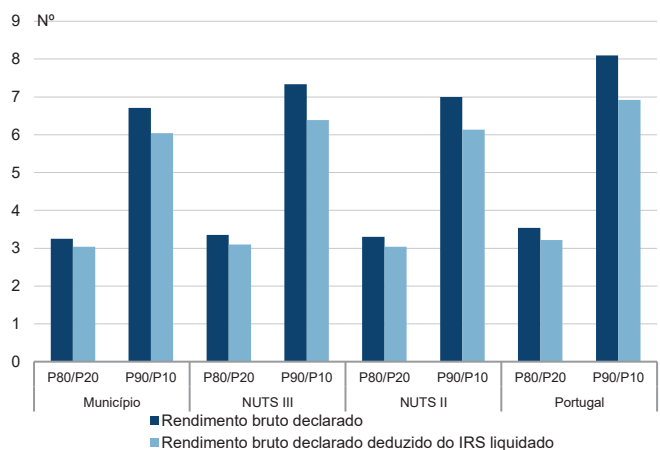
Percentis de rendimento bruto declarado deduzido do IRS liquidado por agregado fiscal, 2019



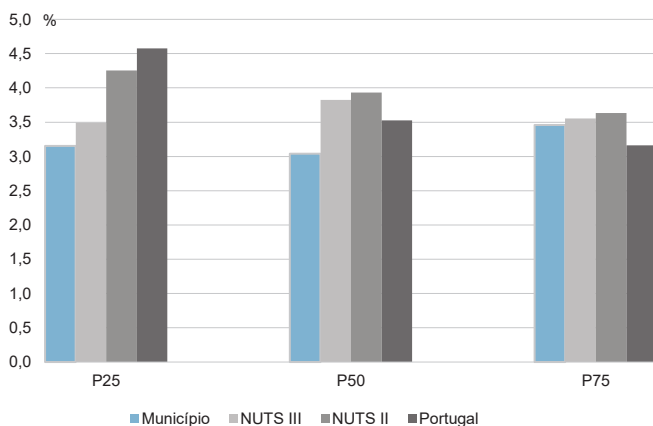
Percentis de rendimento bruto declarado e do rendimento bruto declarado deduzido do IRS liquidado por agregado fiscal, 2019



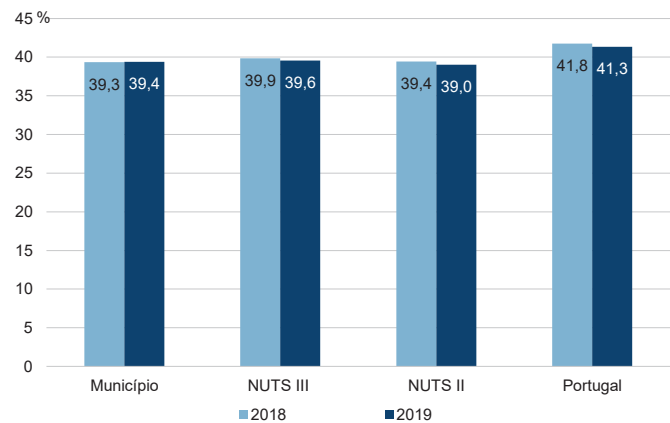
Rádios de desigualdade do rendimento bruto declarado e do rendimento bruto declarado deduzido do IRS liquidado por agregado fiscal, 2019



Taxa de variação anual dos percentis do rendimento bruto declarado deduzido do IRS liquidado por agregado fiscal, 2019



Coefficiente de Gini do rendimento bruto declarado deduzido do IRS liquidado por agregado fiscal, 2018 e 2019



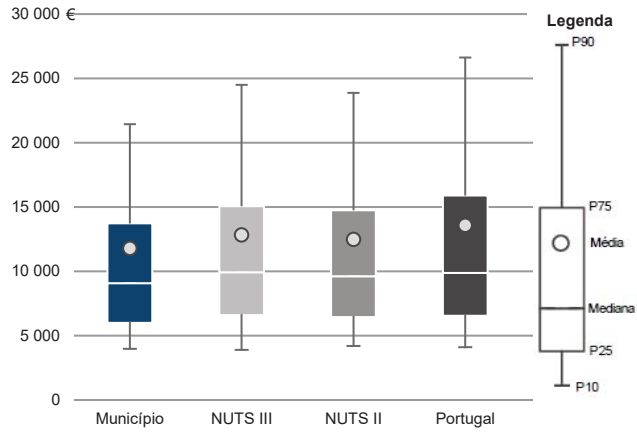
Município: **Anadia**

NUTS III: **Região de Aveiro**

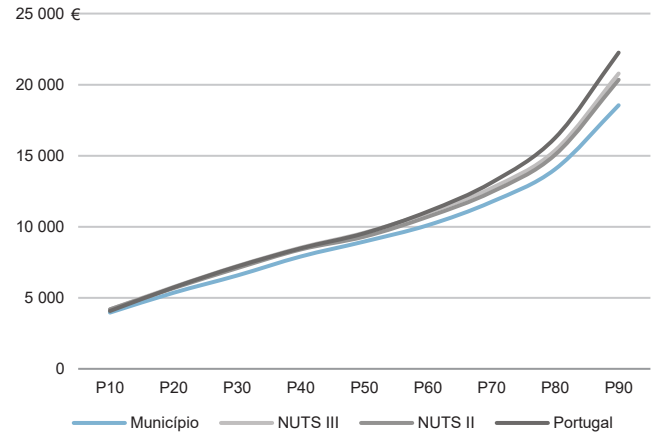
NUTS II: **Centro**

Informação do Município (2019)			
Sujeitos Passivos (Nº):	20 320	Rendimento bruto (milhares €):	239 740
		Rendimento bruto deduzido do IRS liquidado (milhares €):	214 944

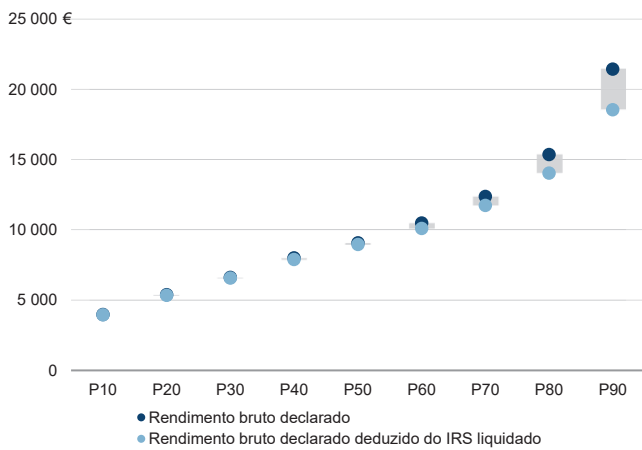
Média e percentis de rendimento bruto declarado por sujeito passivo, 2019



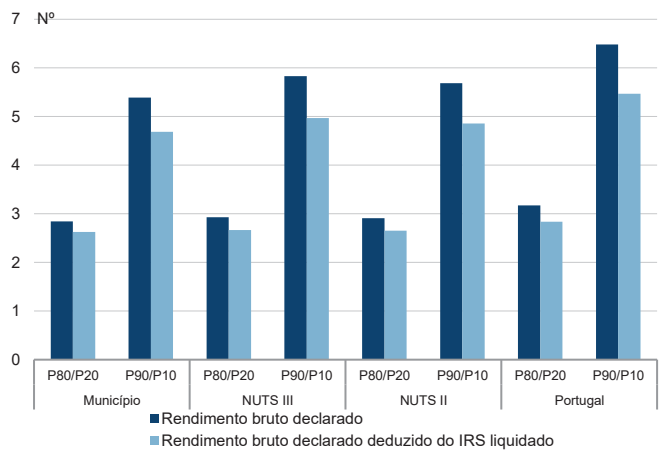
Percentis de rendimento bruto declarado deduzido do IRS liquidado por sujeito passivo, 2019



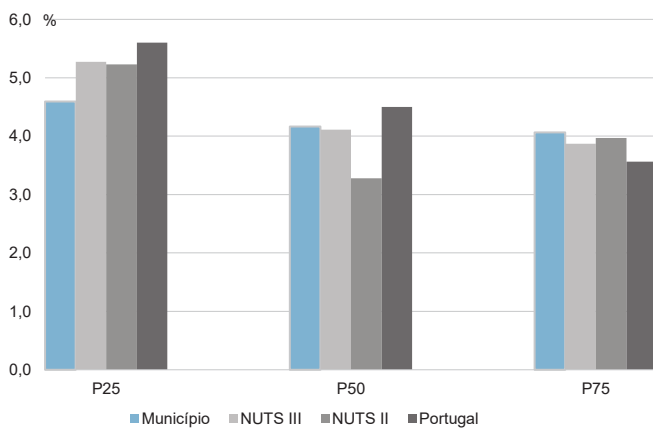
Percentis de rendimento bruto declarado e do rendimento bruto declarado deduzido do IRS liquidado por sujeito passivo, 2019



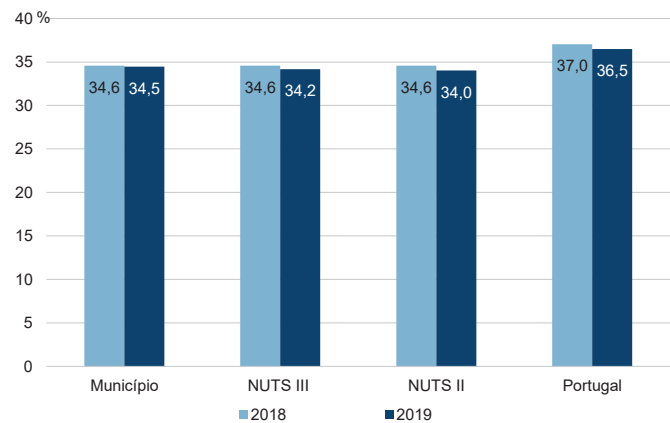
Rácios de desigualdade do rendimento bruto declarado e do rendimento bruto declarado deduzido do IRS liquidado por sujeito passivo, 2019



Taxa de variação anual dos percentis do rendimento bruto declarado deduzido do IRS liquidado por sujeito passivo, 2019



Coefficiente de Gini do rendimento bruto declarado deduzido do IRS liquidado por sujeito passivo, 2018 e 2019



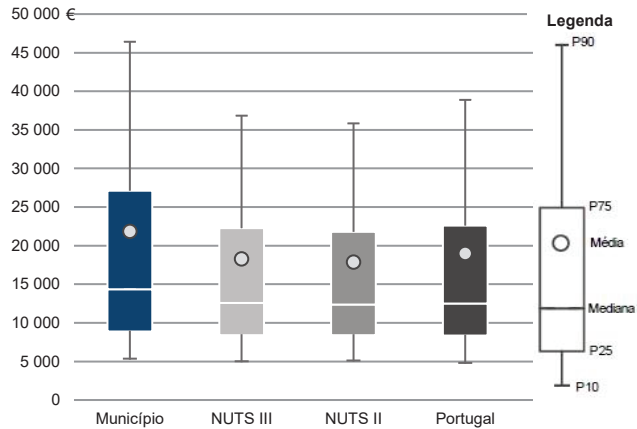
Município: **Aveiro**

NUTS III: **Região de Aveiro**

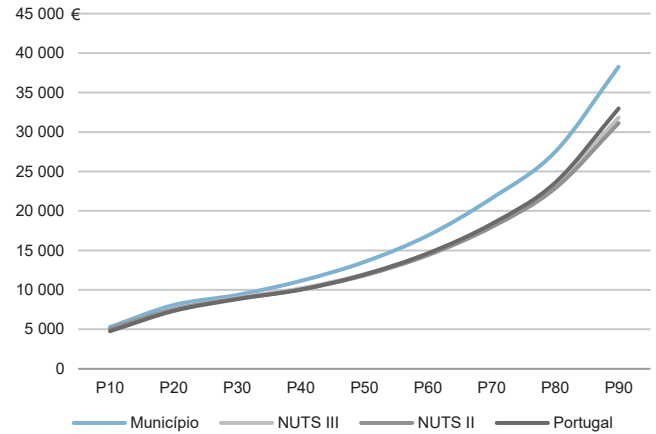
NUTS II: **Centro**

Informação do Município (2019)			
Agregados Fiscais (Nº):	41 538	Rendimento bruto (milhares €):	907 674
		Rendimento bruto deduzido do IRS liquidado (milhares €):	780 854

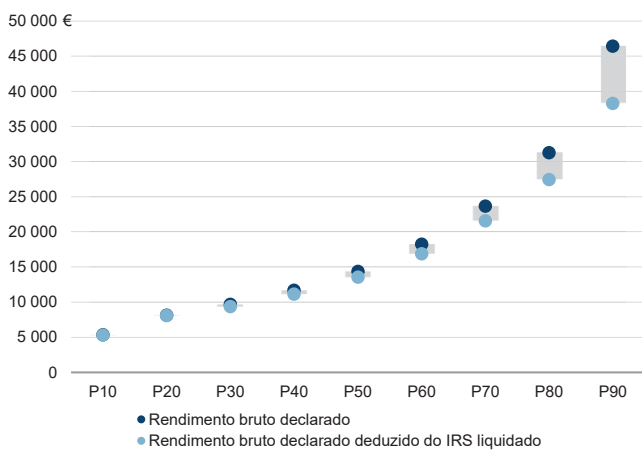
Média e percentis de rendimento bruto declarado por agregado fiscal, 2019



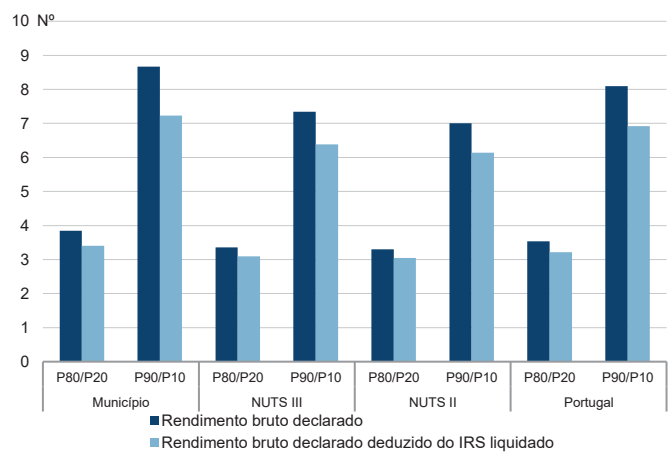
Percentis de rendimento bruto declarado deduzido do IRS liquidado por agregado fiscal, 2019



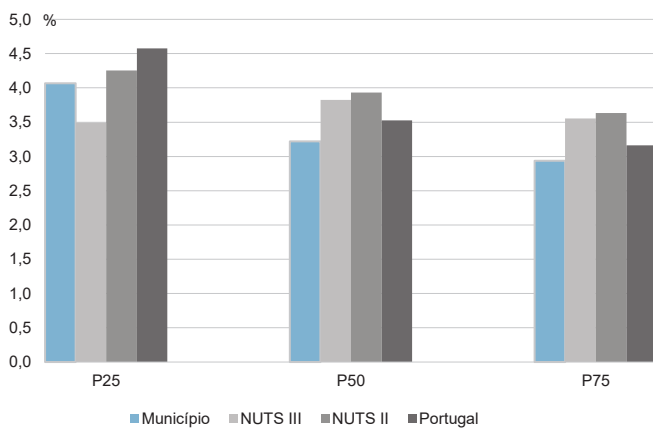
Percentis de rendimento bruto declarado e do rendimento bruto declarado deduzido do IRS liquidado por agregado fiscal, 2019



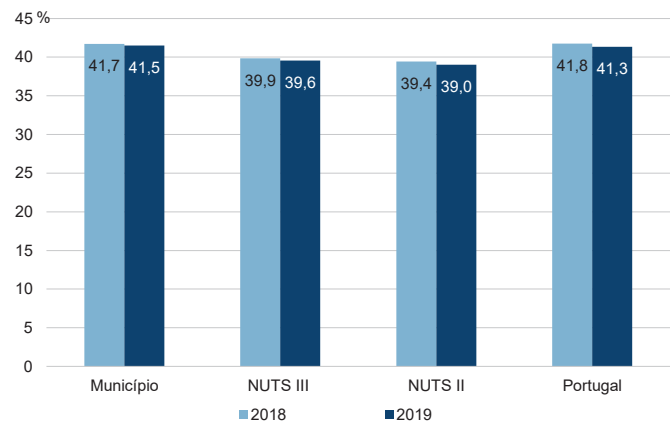
Rácios de desigualdade do rendimento bruto declarado e do rendimento bruto declarado deduzido do IRS liquidado por agregado fiscal, 2019



Taxa de variação anual dos percentis do rendimento bruto declarado deduzido do IRS liquidado por agregado fiscal, 2019



Coefficiente de Gini do rendimento bruto declarado deduzido do IRS liquidado por agregado fiscal, 2018 e 2019



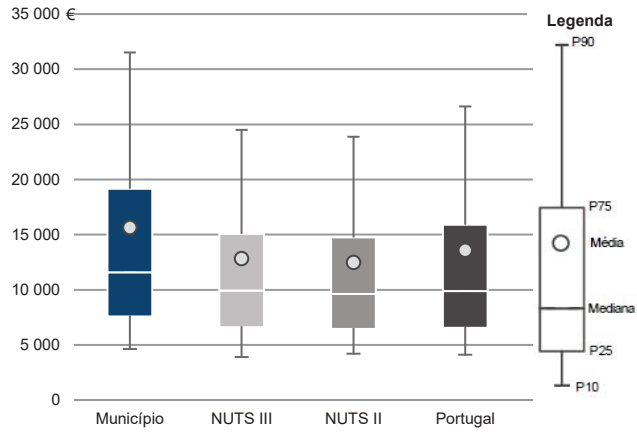
Município: **Aveiro**

NUTS III: **Região de Aveiro**

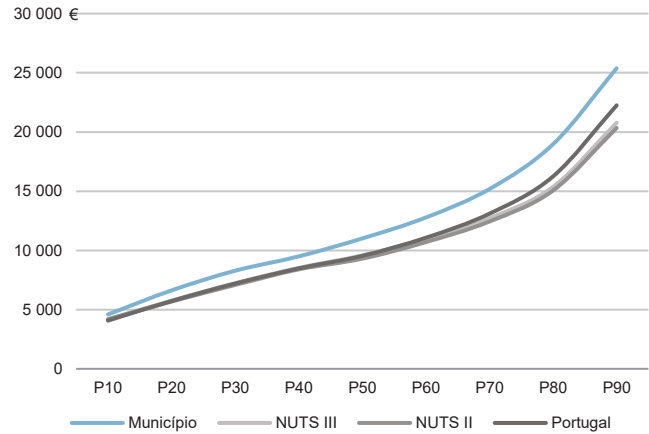
NUTS II: **Centro**

Informação do Município (2019)			
Sujeitos Passivos (N°):	57 982	Rendimento bruto (milhares €):	907 674
		Rendimento bruto deduzido do IRS liquidado (milhares €):	780 854

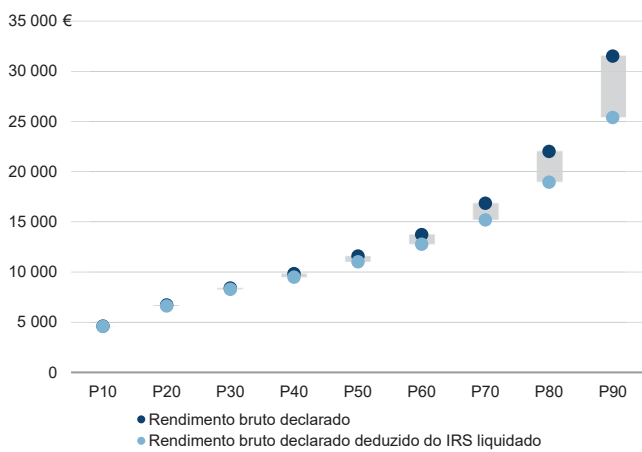
Média e percentis de rendimento bruto declarado por sujeito passivo, 2019



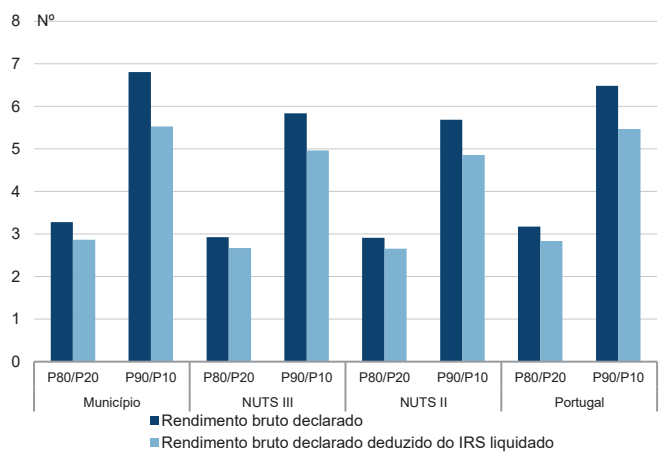
Percentis de rendimento bruto declarado deduzido do IRS liquidado por sujeito passivo, 2019



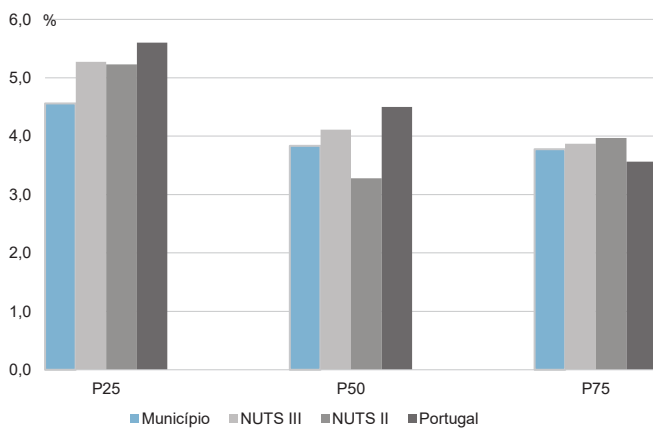
Percentis de rendimento bruto declarado e do rendimento bruto declarado deduzido do IRS liquidado por sujeito passivo, 2019



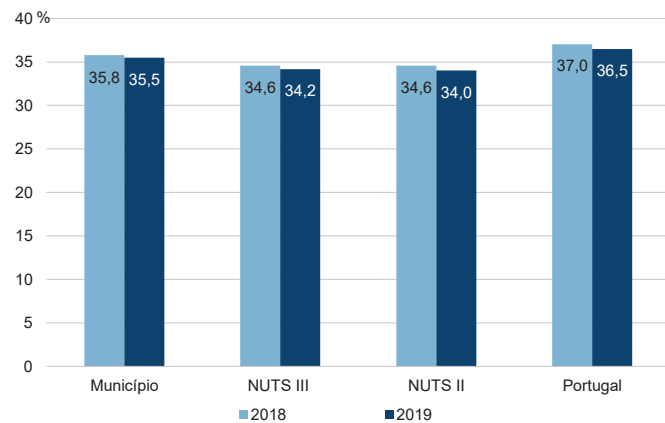
Rácios de desigualdade do rendimento bruto declarado e do rendimento bruto declarado deduzido do IRS liquidado por sujeito passivo, 2019



Taxa de variação anual dos percentis do rendimento bruto declarado deduzido do IRS liquidado por sujeito passivo, 2019



Coefficiente de Gini do rendimento bruto declarado deduzido do IRS liquidado por sujeito passivo, 2018 e 2019



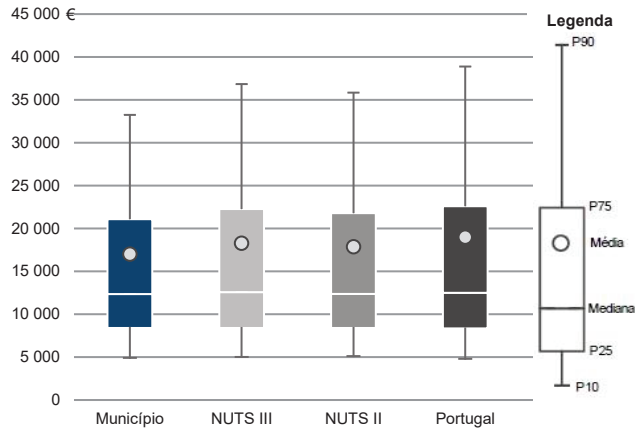
Município: **Estarreja**

NUTS III: **Região de Aveiro**

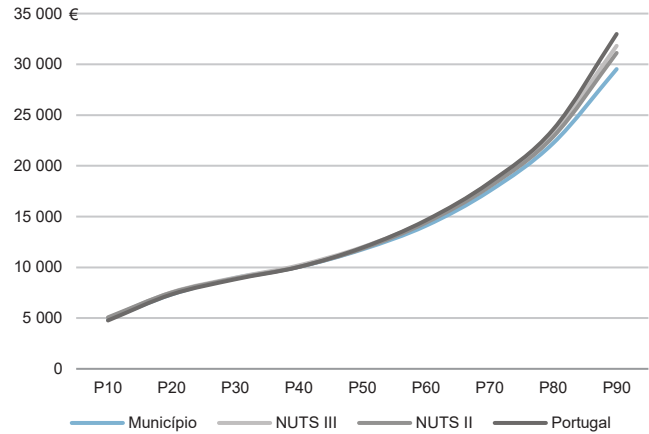
NUTS II: **Centro**

Informação do Município (2019)			
Agregados Fiscais (Nº):	13 248	Rendimento bruto (milhares €):	225 375
		Rendimento bruto deduzido do IRS liquidado (milhares €):	203 866

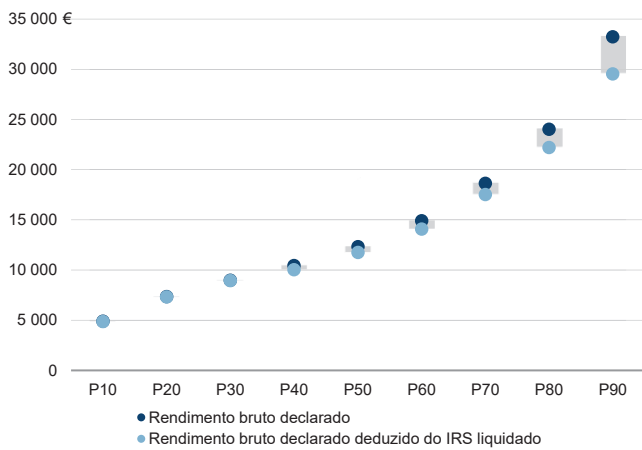
Média e percentis de rendimento bruto declarado por agregado fiscal, 2019



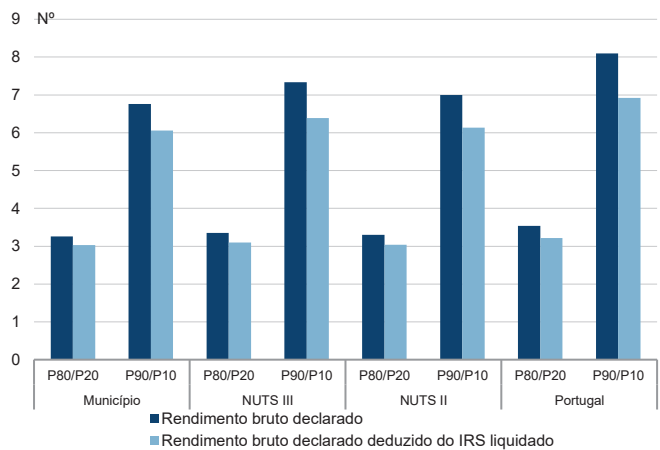
Percentis de rendimento bruto declarado deduzido do IRS liquidado por agregado fiscal, 2019



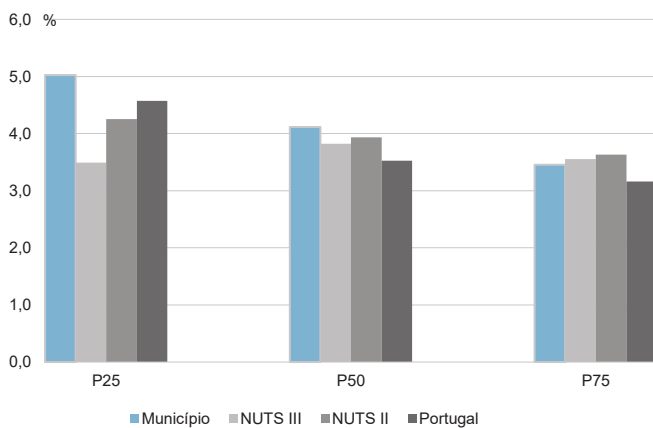
Percentis de rendimento bruto declarado e do rendimento bruto declarado deduzido do IRS liquidado por agregado fiscal, 2019



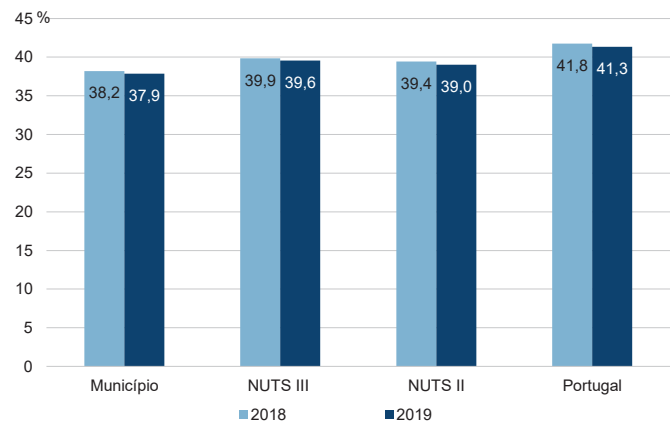
Rácios de desigualdade do rendimento bruto declarado e do rendimento bruto declarado deduzido do IRS liquidado por agregado fiscal, 2019



Taxa de variação anual dos percentis do rendimento bruto declarado deduzido do IRS liquidado por agregado fiscal, 2019



Coefficiente de Gini do rendimento bruto declarado deduzido do IRS liquidado por agregado fiscal, 2018 e 2019



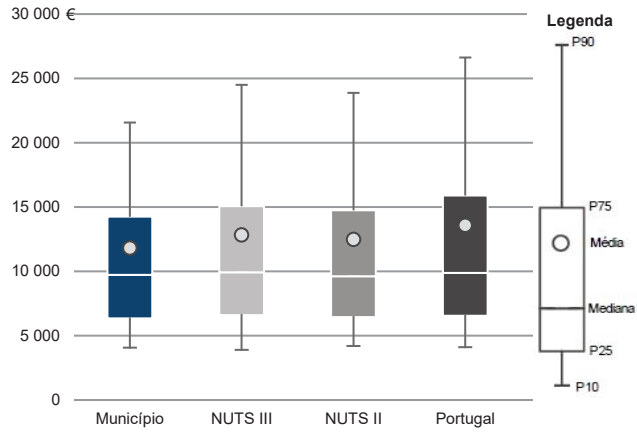
Município: **Estarreja**

NUTS III: **Região de Aveiro**

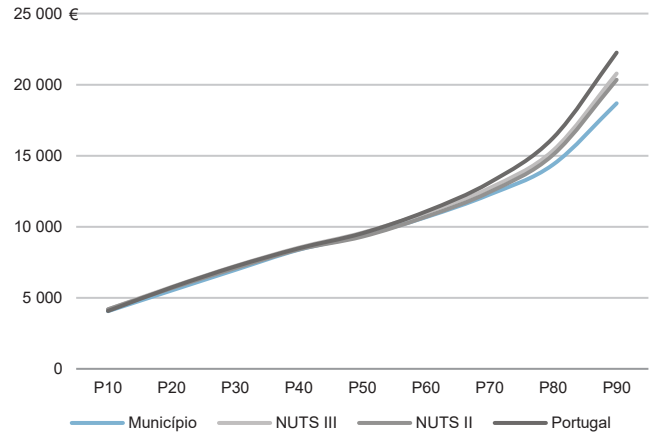
NUTS II: **Centro**

Informação do Município (2019)			
Sujeitos Passivos (Nº):	19 070	Rendimento bruto (milhares €):	225 375
		Rendimento bruto deduzido do IRS liquidado (milhares €):	203 866

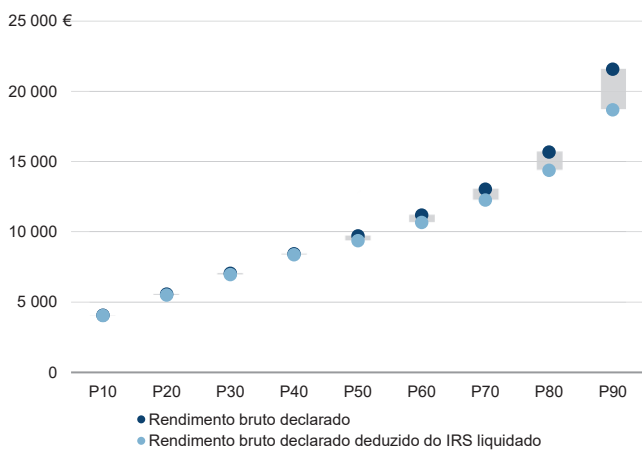
Média e percentis de rendimento bruto declarado por sujeito passivo, 2019



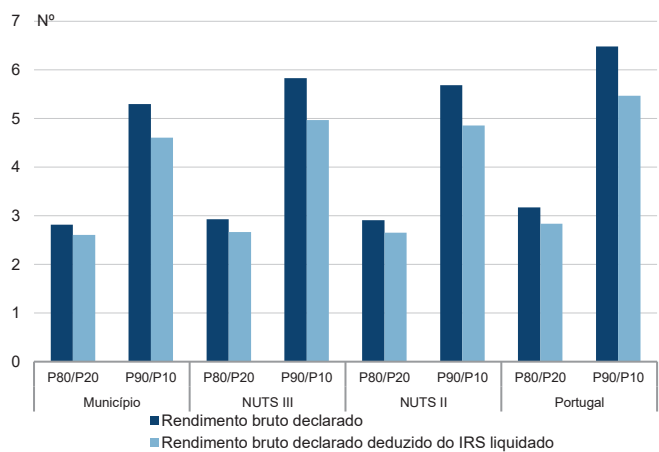
Percentis de rendimento bruto declarado deduzido do IRS liquidado por sujeito passivo, 2019



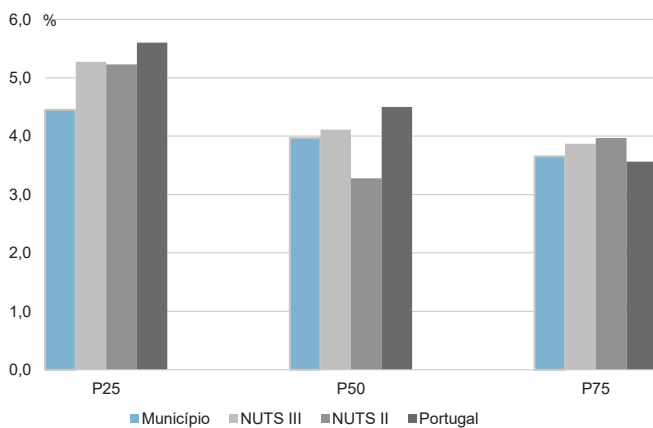
Percentis de rendimento bruto declarado e do rendimento bruto declarado deduzido do IRS liquidado por sujeito passivo, 2019



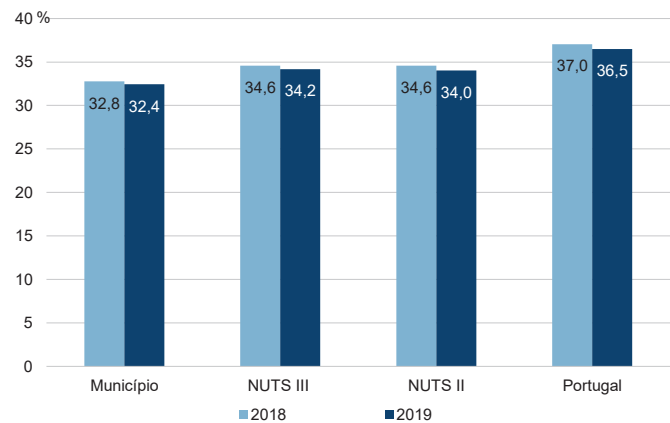
Rádios de desigualdade do rendimento bruto declarado e do rendimento bruto declarado deduzido do IRS liquidado por sujeito passivo, 2019



Taxa de variação anual dos percentis do rendimento bruto declarado deduzido do IRS liquidado por sujeito passivo, 2019



Coefficiente de Gini do rendimento bruto declarado deduzido do IRS liquidado por sujeito passivo, 2018 e 2019



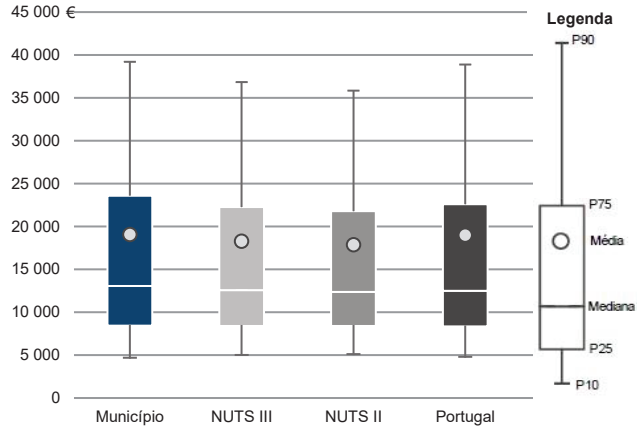
Município: **Ílhavo**

NUTS III: **Região de Aveiro**

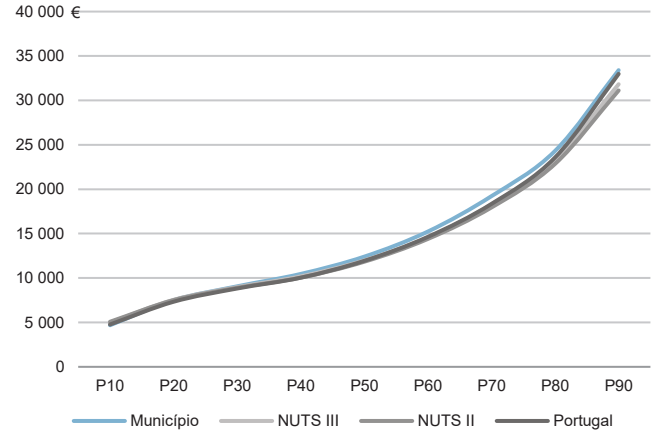
NUTS II: **Centro**

Informação do Município (2019)			
Agregados Fiscais (Nº):	19 760	Rendimento bruto (milhares €):	376 466
		Rendimento bruto deduzido do IRS liquidado (milhares €):	332 413

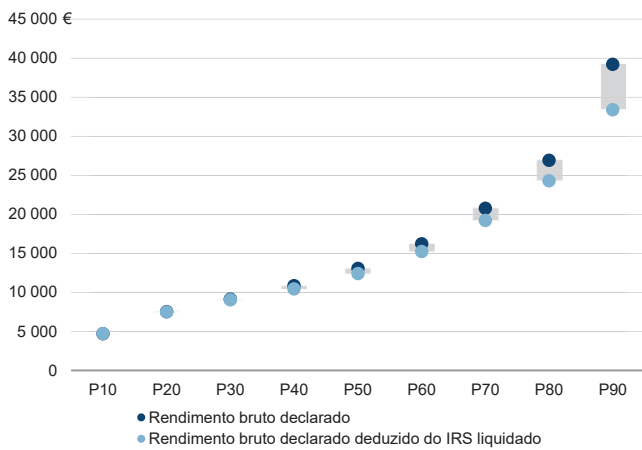
Média e percentis de rendimento bruto declarado por agregado fiscal, 2019



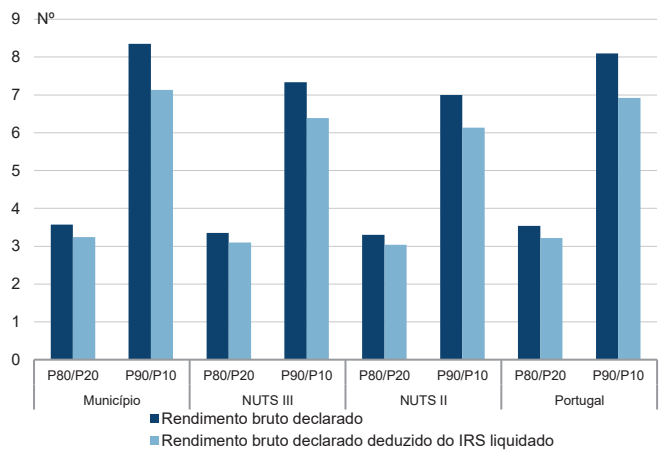
Percentis de rendimento bruto declarado deduzido do IRS liquidado por agregado fiscal, 2019



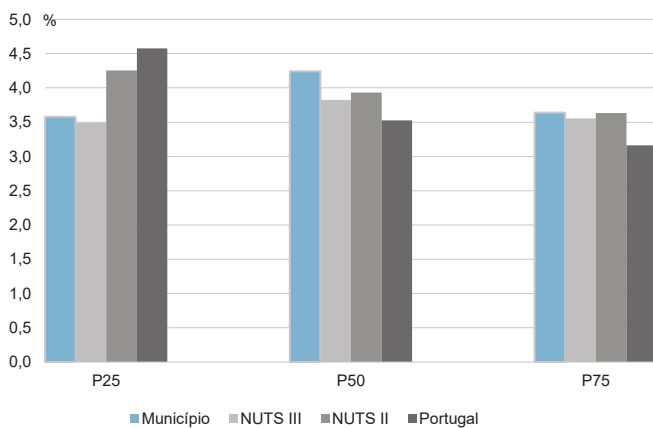
Percentis de rendimento bruto declarado e do rendimento bruto declarado deduzido do IRS liquidado por agregado fiscal, 2019



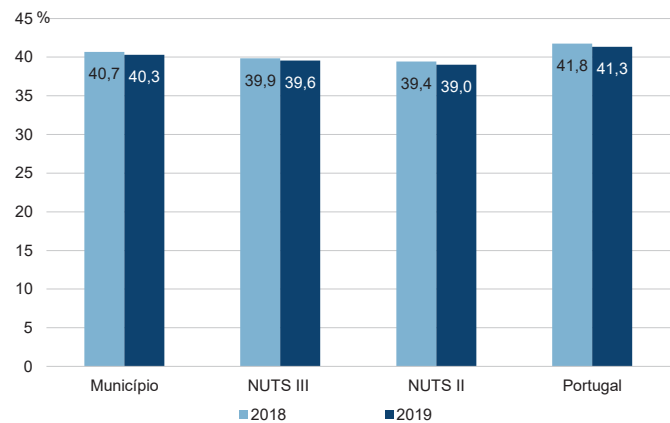
Rádios de desigualdade do rendimento bruto declarado e do rendimento bruto declarado deduzido do IRS liquidado por agregado fiscal, 2019



Taxa de variação anual dos percentis do rendimento bruto declarado deduzido do IRS liquidado por agregado fiscal, 2019



Coefficiente de Gini do rendimento bruto declarado deduzido do IRS liquidado por agregado fiscal, 2018 e 2019



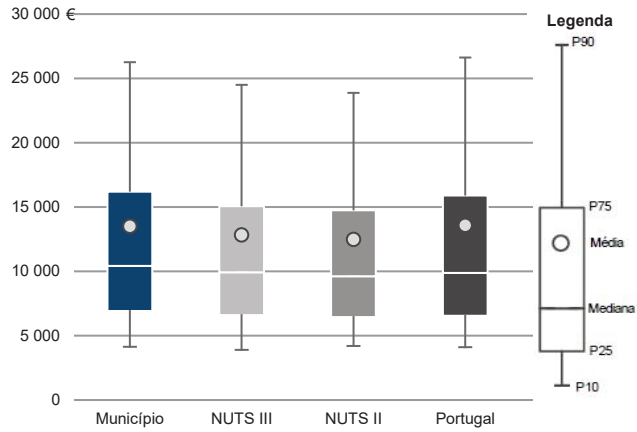
Município: **Ílhavo**

NUTS III: **Região de Aveiro**

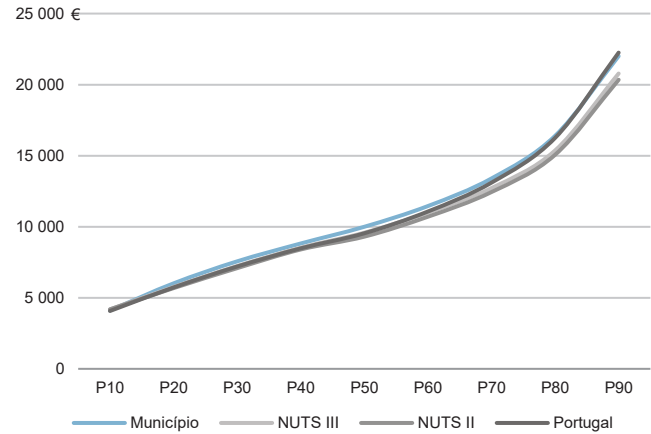
NUTS II: **Centro**

Informação do Município (2019)			
Sujeitos Passivos (N°):	27 887	Rendimento bruto (milhares €):	376 466
		Rendimento bruto deduzido do IRS liquidado (milhares €):	332 413

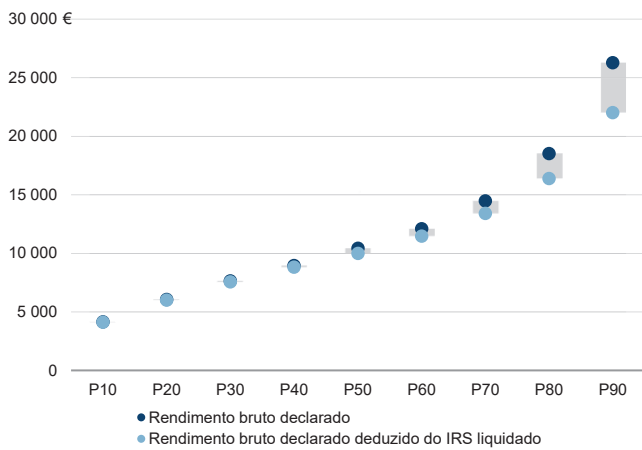
Média e percentis de rendimento bruto declarado por sujeito passivo, 2019



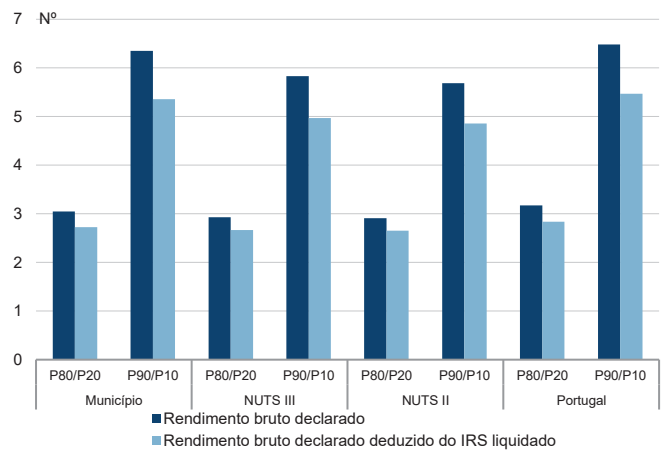
Percentis de rendimento bruto declarado deduzido do IRS liquidado por sujeito passivo, 2019



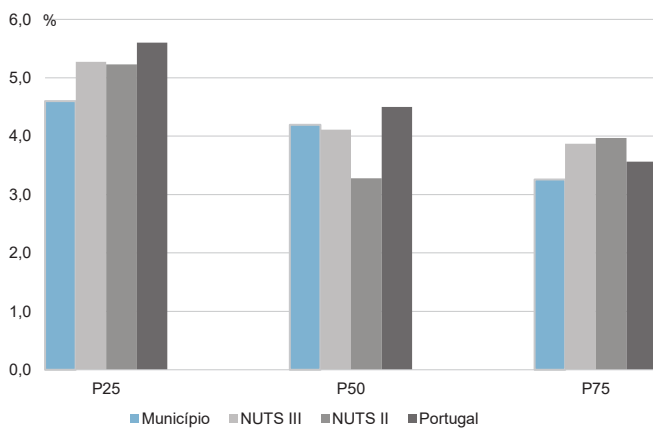
Percentis de rendimento bruto declarado e do rendimento bruto declarado deduzido do IRS liquidado por sujeito passivo, 2019



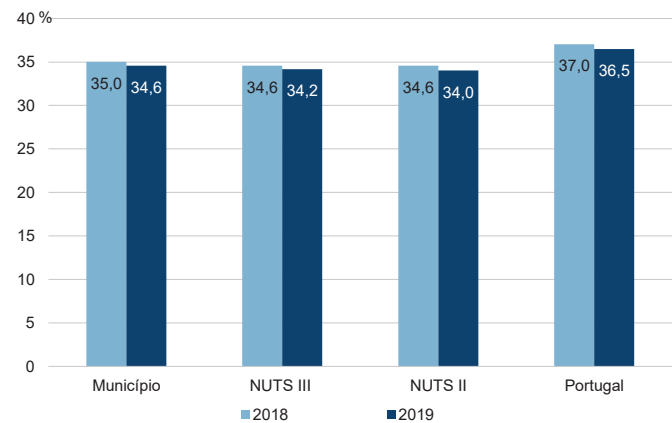
Rácios de desigualdade do rendimento bruto declarado e do rendimento bruto declarado deduzido do IRS liquidado por sujeito passivo, 2019



Taxa de variação anual dos percentis do rendimento bruto declarado deduzido do IRS liquidado por sujeito passivo, 2019



Coefficiente de Gini do rendimento bruto declarado deduzido do IRS liquidado por sujeito passivo, 2018 e 2019



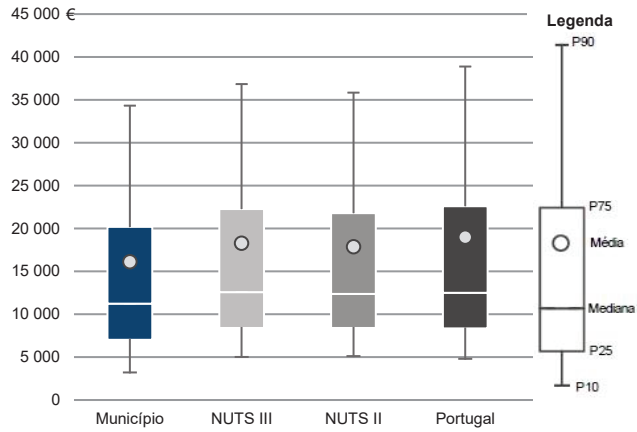
Município: **Murtosa**

NUTS III: **Região de Aveiro**

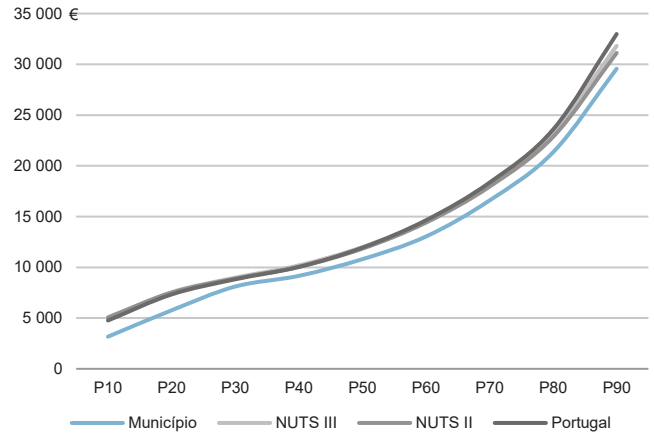
NUTS II: **Centro**

Informação do Município (2019)			
Agregados Fiscais (Nº):	4 714	Rendimento bruto (milhares €):	75 971
		Rendimento bruto deduzido do IRS liquidado (milhares €):	68 377

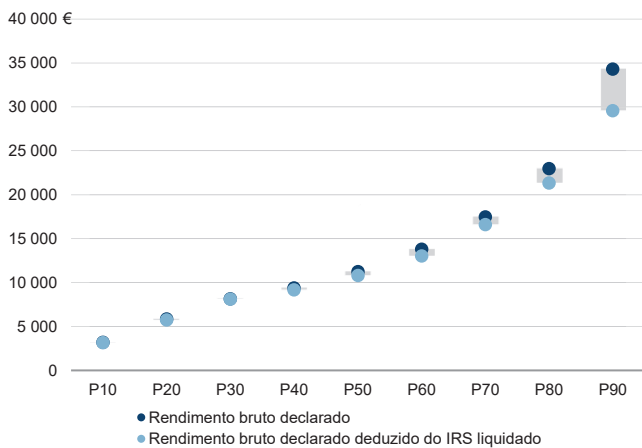
Média e percentis de rendimento bruto declarado por agregado fiscal, 2019



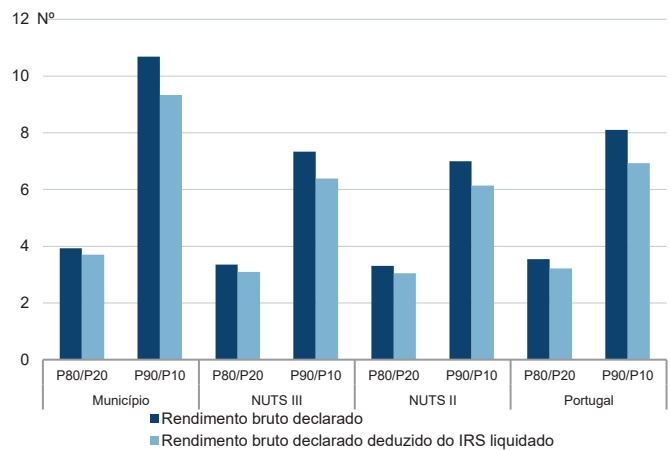
Percentis de rendimento bruto declarado deduzido do IRS liquidado por agregado fiscal, 2019



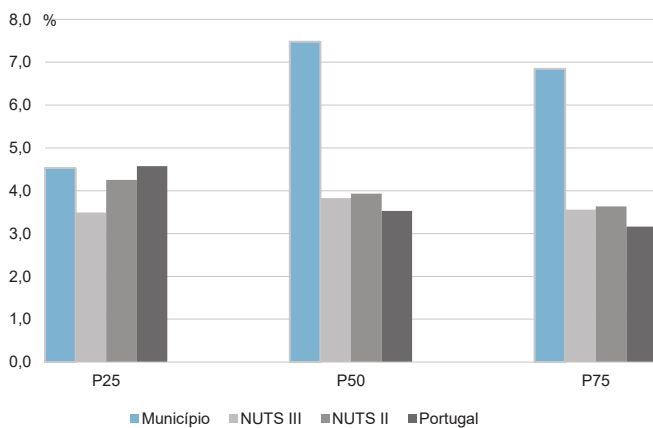
Percentis de rendimento bruto declarado e do rendimento bruto declarado deduzido do IRS liquidado por agregado fiscal, 2019



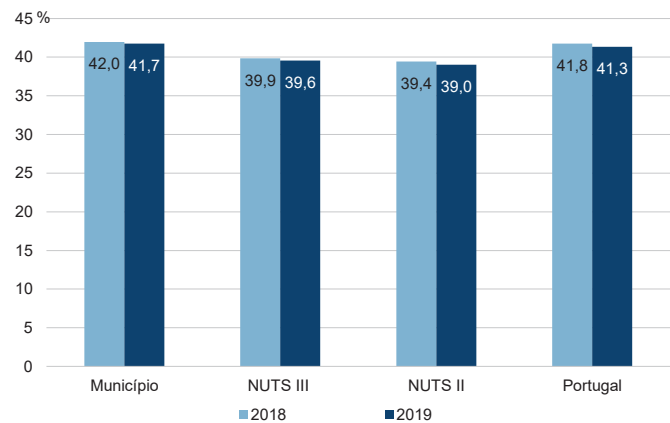
Rácios de desigualdade do rendimento bruto declarado e do rendimento bruto declarado deduzido do IRS liquidado por agregado fiscal, 2019



Taxa de variação anual dos percentis do rendimento bruto declarado deduzido do IRS liquidado por agregado fiscal, 2019



Coefficiente de Gini do rendimento bruto declarado deduzido do IRS liquidado por agregado fiscal, 2018 e 2019



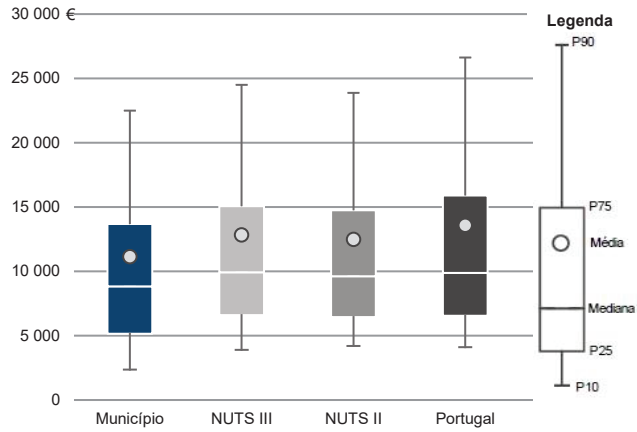
Município: **Murtosa**

NUTS III: **Região de Aveiro**

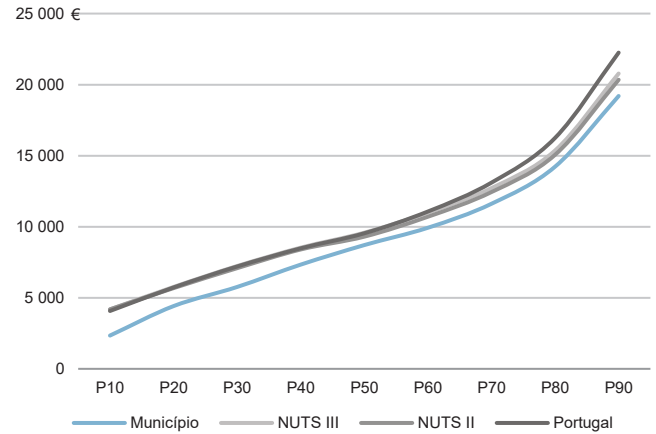
NUTS II: **Centro**

Informação do Município (2019)			
Sujeitos Passivos (Nº):	6 822	Rendimento bruto (milhares €):	75 971
		Rendimento bruto deduzido do IRS liquidado (milhares €):	68 377

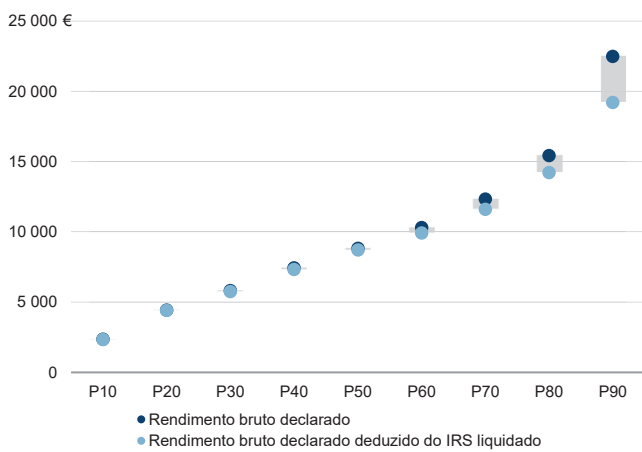
Média e percentis de rendimento bruto declarado por sujeito passivo, 2019



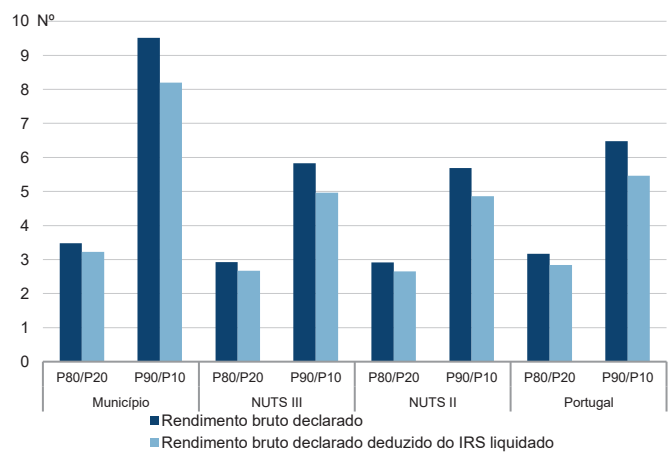
Percentis de rendimento bruto declarado deduzido do IRS liquidado por sujeito passivo, 2019



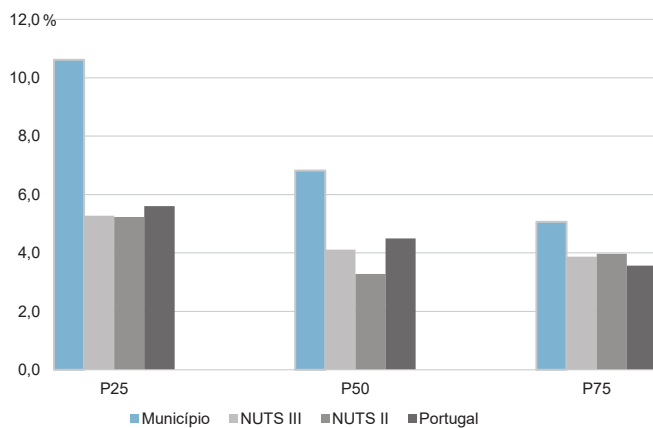
Percentis de rendimento bruto declarado e do rendimento bruto declarado deduzido do IRS liquidado por sujeito passivo, 2019



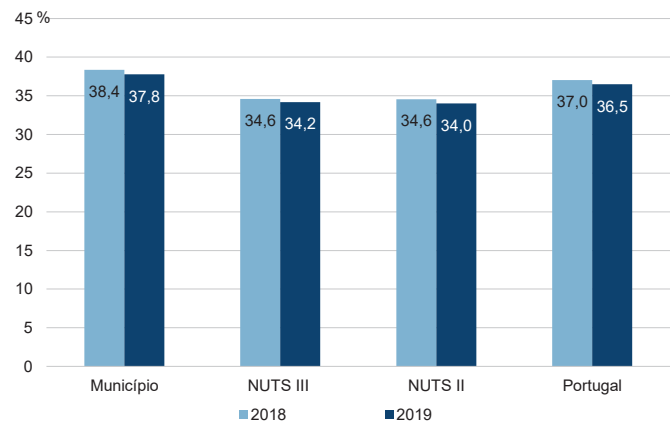
Rácios de desigualdade do rendimento bruto declarado e do rendimento bruto declarado deduzido do IRS liquidado por sujeito passivo, 2019



Taxa de variação anual dos percentis do rendimento bruto declarado deduzido do IRS liquidado por sujeito passivo, 2019



Coefficiente de Gini do rendimento bruto declarado deduzido do IRS liquidado por sujeito passivo, 2018 e 2019



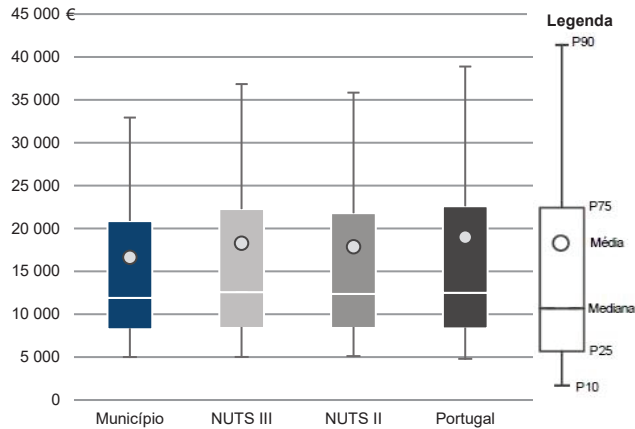
Município: **Oliveira do Bairro**

NUTS III: **Região de Aveiro**

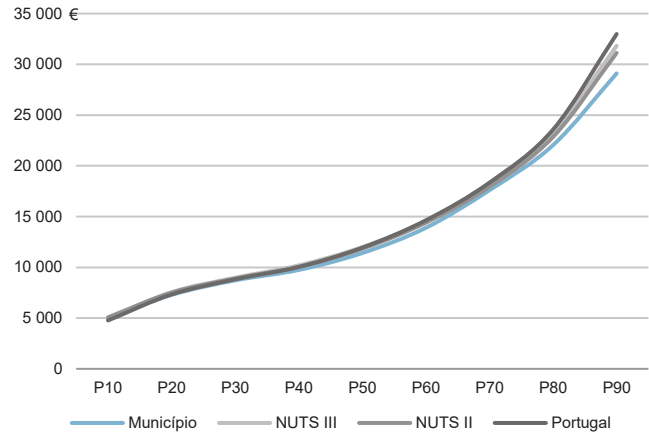
NUTS II: **Centro**

Informação do Município (2019)			
Agregados Fiscais (Nº):	11 019	Rendimento bruto (milhares €):	183 333
		Rendimento bruto deduzido do IRS liquidado (milhares €):	167 218

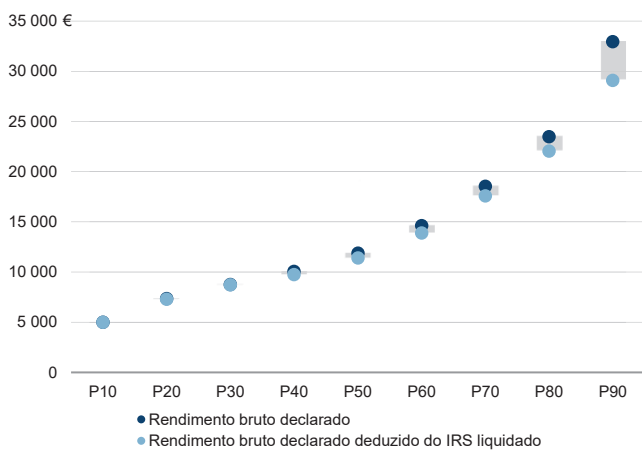
Média e percentis de rendimento bruto declarado por agregado fiscal, 2019



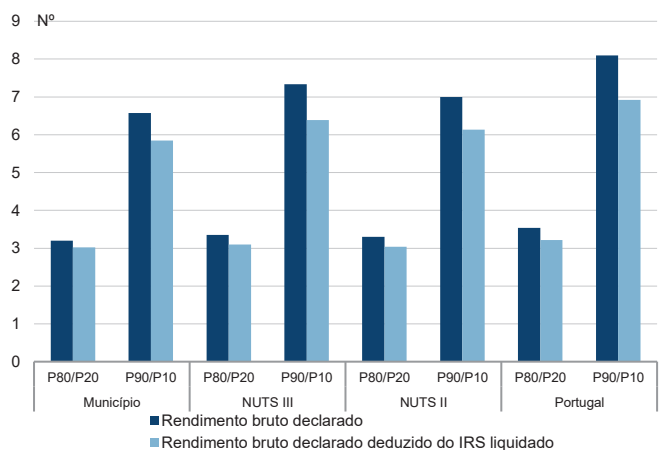
Percentis de rendimento bruto declarado deduzido do IRS liquidado por agregado fiscal, 2019



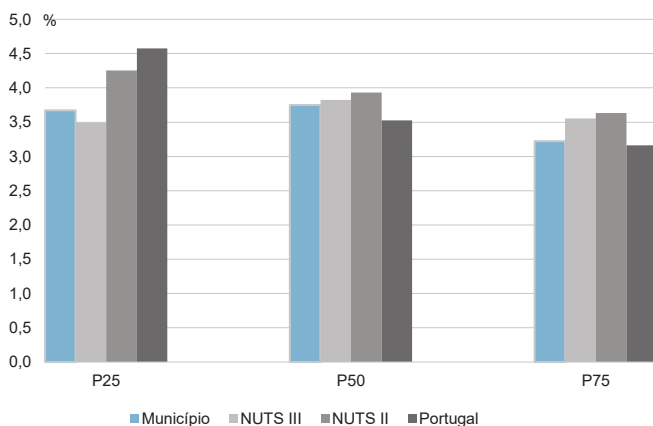
Percentis de rendimento bruto declarado e do rendimento bruto declarado deduzido do IRS liquidado por agregado fiscal, 2019



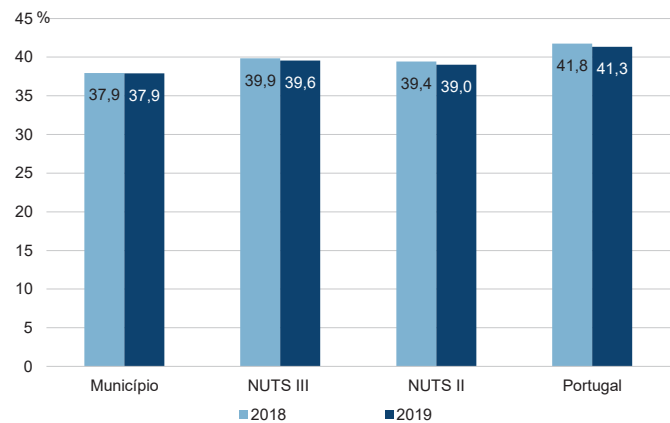
Rádios de desigualdade do rendimento bruto declarado e do rendimento bruto declarado deduzido do IRS liquidado por agregado fiscal, 2019



Taxa de variação anual dos percentis do rendimento bruto declarado deduzido do IRS liquidado por agregado fiscal, 2019



Coefficiente de Gini do rendimento bruto declarado deduzido do IRS liquidado por agregado fiscal, 2018 e 2019



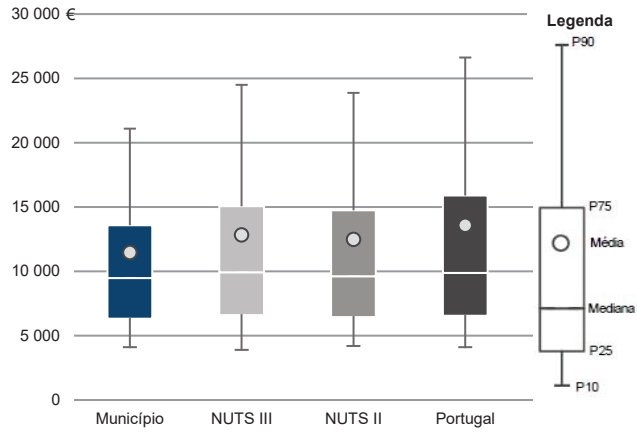
Município: **Oliveira do Bairro**

NUTS III: **Região de Aveiro**

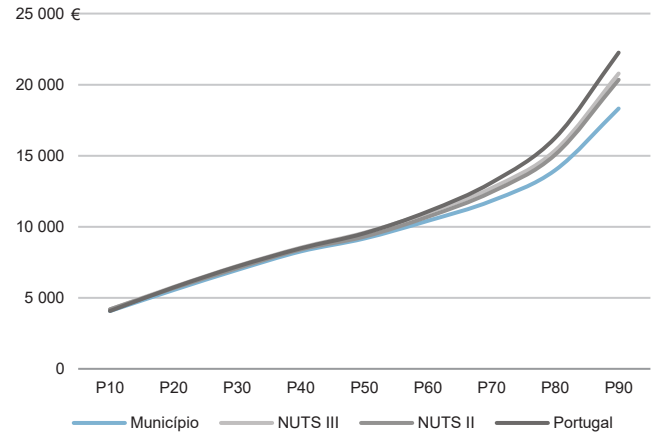
NUTS II: **Centro**

Informação do Município (2019)			
Sujeitos Passivos (Nº):	15 976	Rendimento bruto (milhares €):	183 333
		Rendimento bruto deduzido do IRS liquidado (milhares €):	167 218

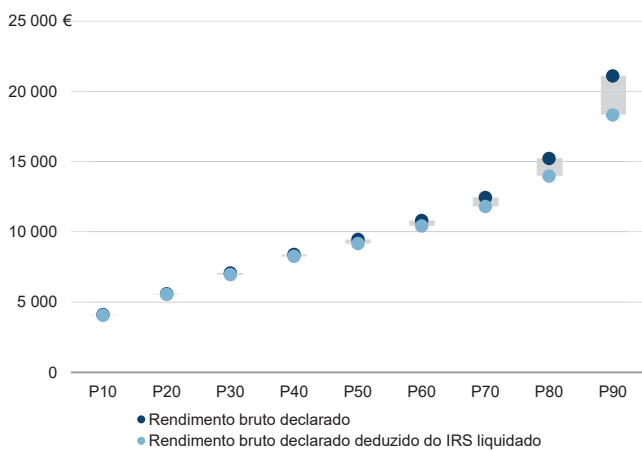
Média e percentis de rendimento bruto declarado por sujeito passivo, 2019



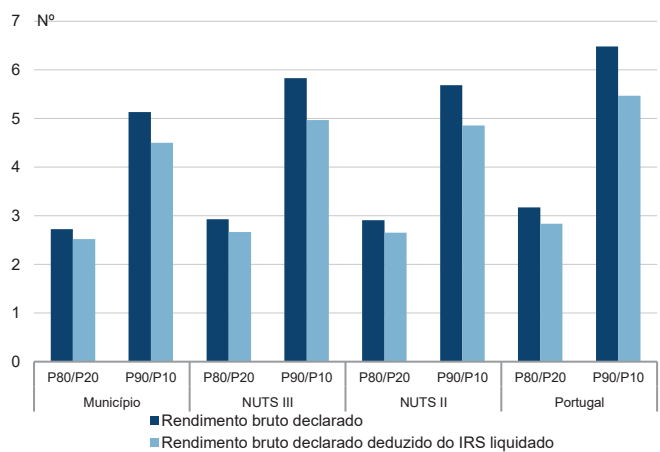
Percentis de rendimento bruto declarado deduzido do IRS liquidado por sujeito passivo, 2019



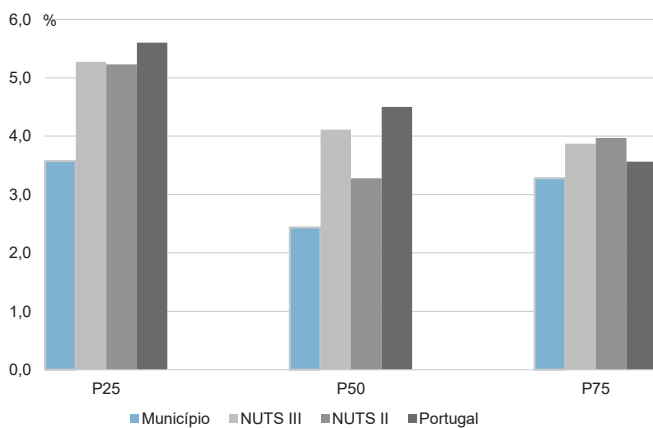
Percentis de rendimento bruto declarado e do rendimento bruto declarado deduzido do IRS liquidado por sujeito passivo, 2019



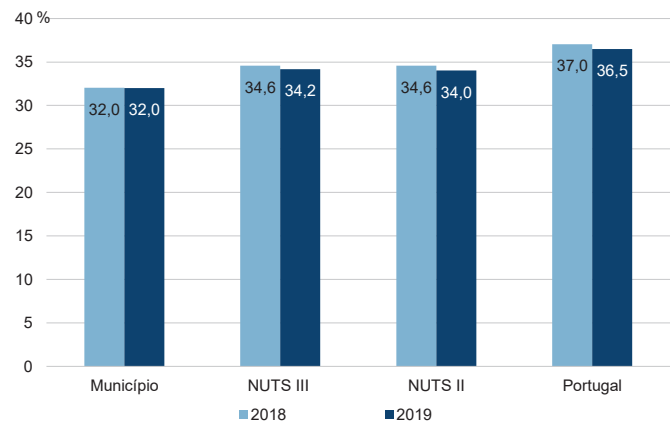
Rácios de desigualdade do rendimento bruto declarado e do rendimento bruto declarado deduzido do IRS liquidado por sujeito passivo, 2019



Taxa de variação anual dos percentis do rendimento bruto declarado deduzido do IRS liquidado por sujeito passivo, 2019



Coefficiente de Gini do rendimento bruto declarado deduzido do IRS liquidado por sujeito passivo, 2018 e 2019



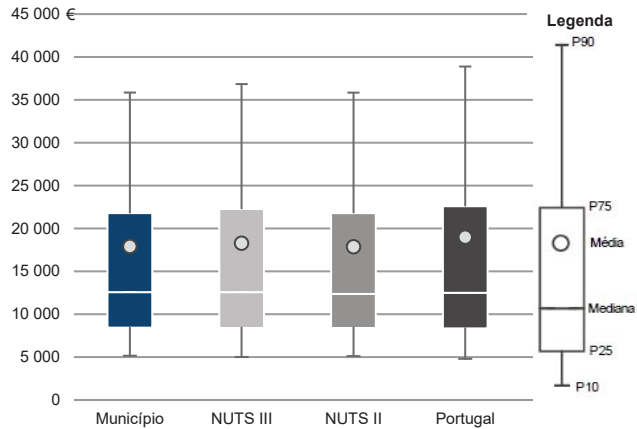
Município: **Ovar**

NUTS III: **Região de Aveiro**

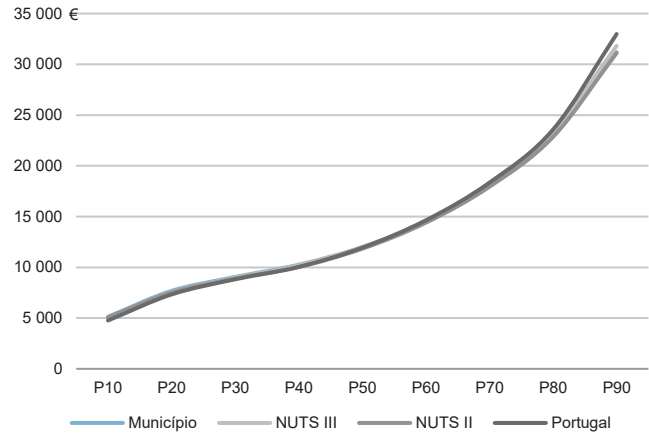
NUTS II: **Centro**

Informação do Município (2019)			
Agregados Fiscais (Nº):	28 129	Rendimento bruto (milhares €):	503 682
		Rendimento bruto deduzido do IRS liquidado (milhares €):	451 261

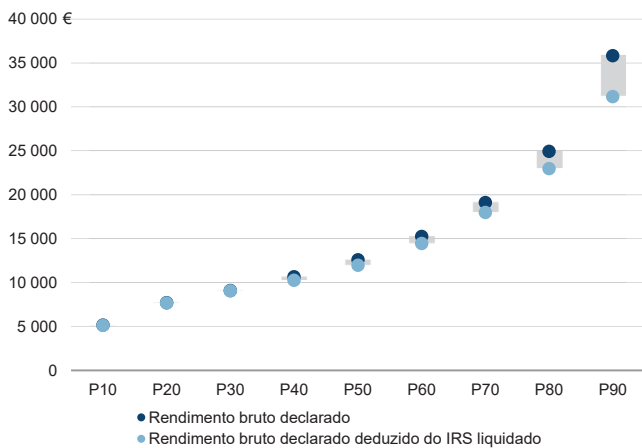
Média e percentis de rendimento bruto declarado por agregado fiscal, 2019



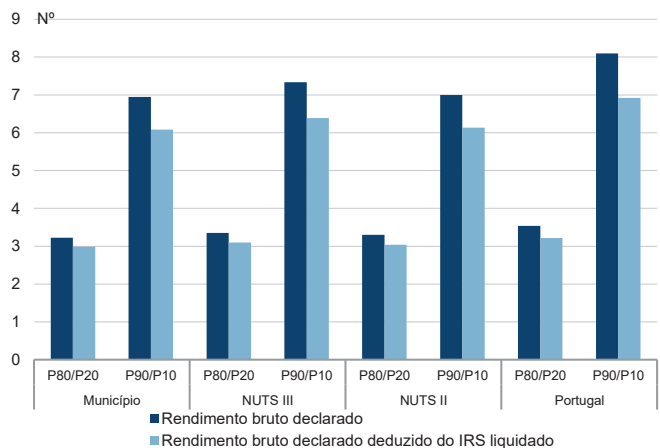
Percentis de rendimento bruto declarado deduzido do IRS liquidado por agregado fiscal, 2019



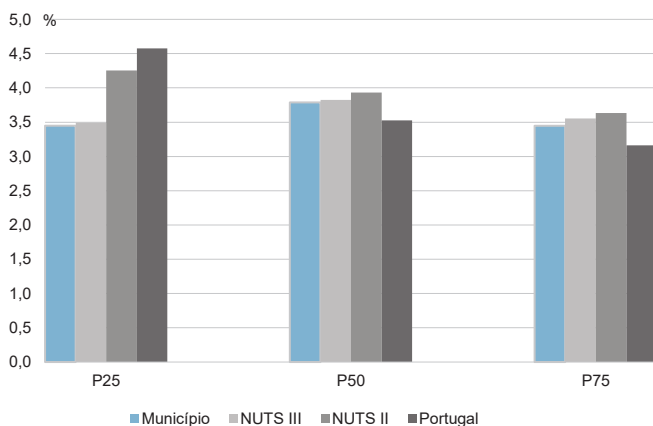
Percentis de rendimento bruto declarado e do rendimento bruto declarado deduzido do IRS liquidado por agregado fiscal, 2019



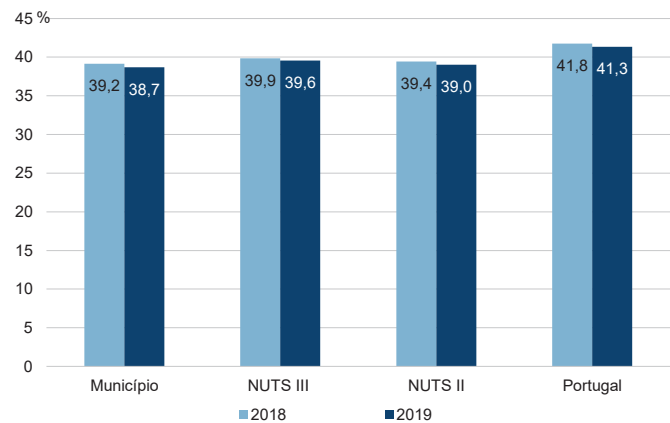
Rácios de desigualdade do rendimento bruto declarado e do rendimento bruto declarado deduzido do IRS liquidado por agregado fiscal, 2019



Taxa de variação anual dos percentis do rendimento bruto declarado deduzido do IRS liquidado por agregado fiscal, 2019



Coefficiente de Gini do rendimento bruto declarado deduzido do IRS liquidado por agregado fiscal, 2018 e 2019



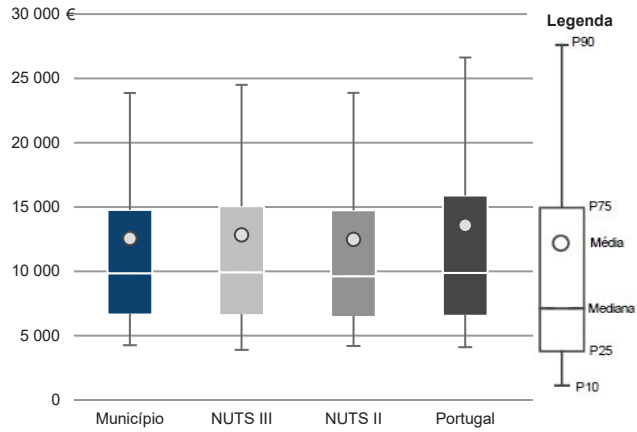
Município: **Ovar**

NUTS III: **Região de Aveiro**

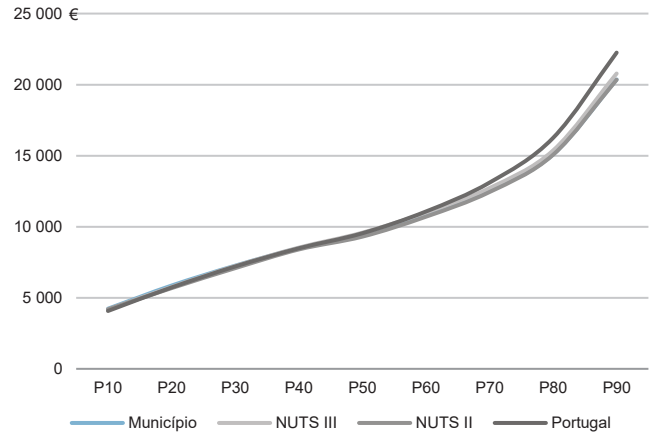
NUTS II: **Centro**

Informação do Município (2019)			
Sujeitos Passivos (Nº):	40 082	Rendimento bruto (milhares €):	503 682
		Rendimento bruto deduzido do IRS liquidado (milhares €):	451 261

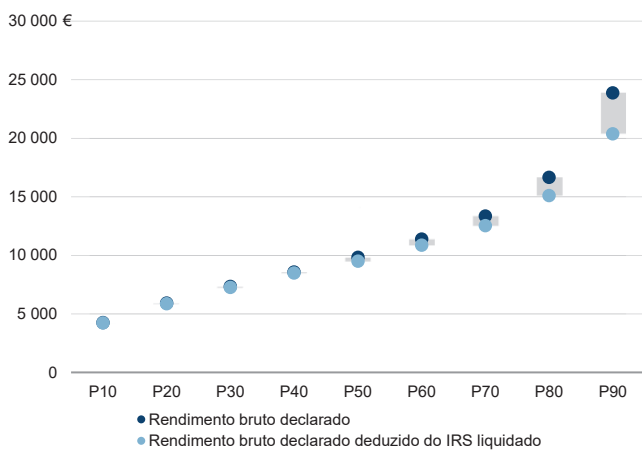
Média e percentis de rendimento bruto declarado por sujeito passivo, 2019



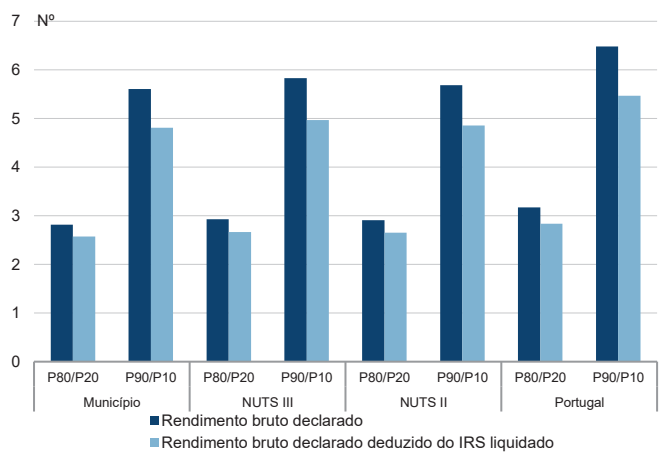
Percentis de rendimento bruto declarado deduzido do IRS liquidado por sujeito passivo, 2019



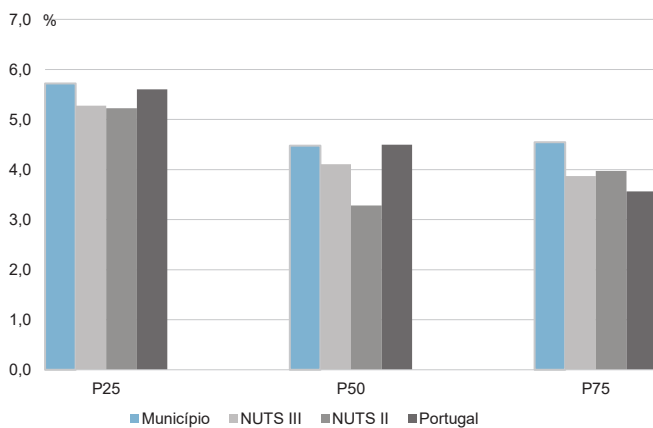
Percentis de rendimento bruto declarado e do rendimento bruto declarado deduzido do IRS liquidado por sujeito passivo, 2019



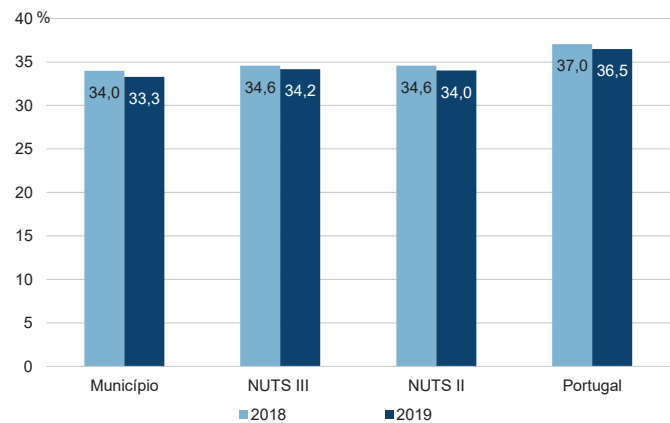
Rácios de desigualdade do rendimento bruto declarado e do rendimento bruto declarado deduzido do IRS liquidado por sujeito passivo, 2019



Taxa de variação anual dos percentis do rendimento bruto declarado deduzido do IRS liquidado por sujeito passivo, 2019



Coefficiente de Gini do rendimento bruto declarado deduzido do IRS liquidado por sujeito passivo, 2018 e 2019



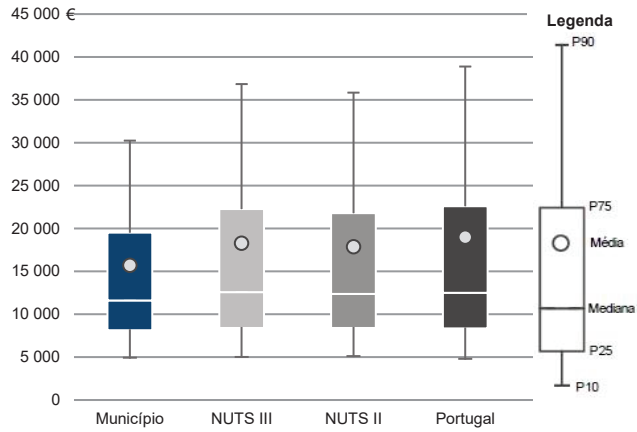
Município: **Sever do Vouga**

NUTS III: **Região de Aveiro**

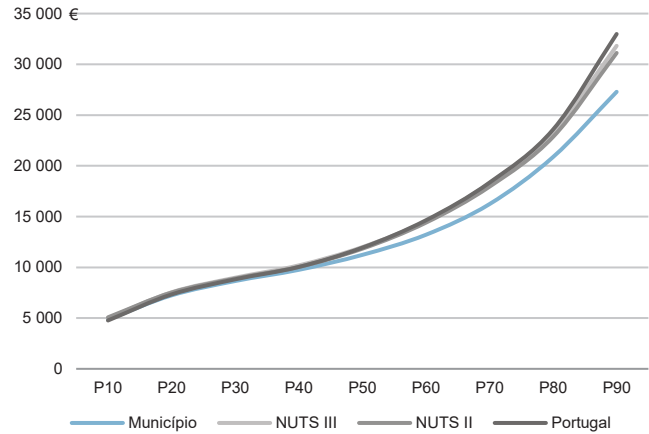
NUTS II: **Centro**

Informação do Município (2019)			
Agregados Fiscais (Nº):	5 642	Rendimento bruto (milhares €):	88 618
		Rendimento bruto deduzido do IRS liquidado (milhares €):	81 323

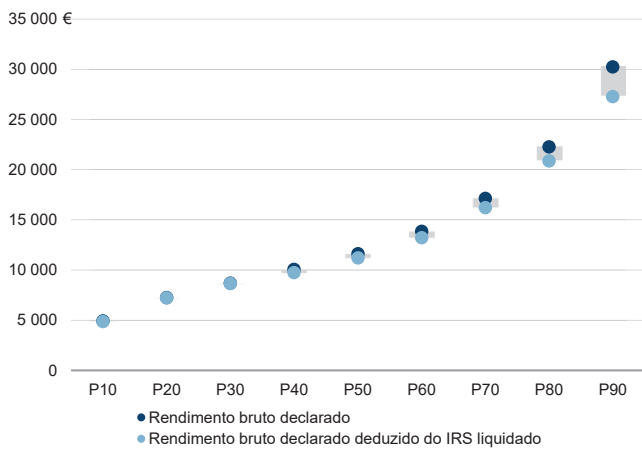
Média e percentis de rendimento bruto declarado por agregado fiscal, 2019



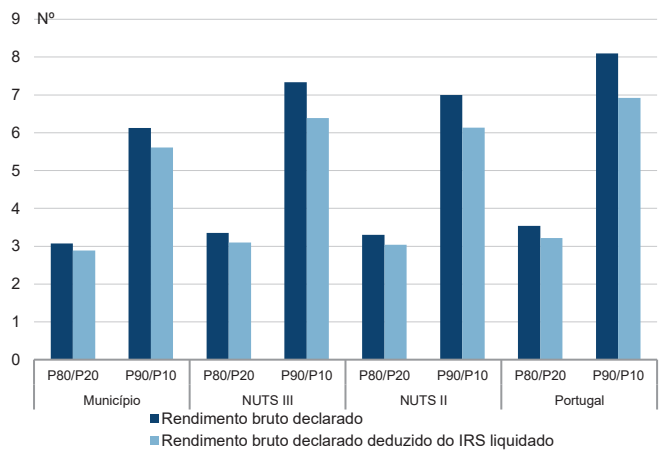
Percentis de rendimento bruto declarado deduzido do IRS liquidado por agregado fiscal, 2019



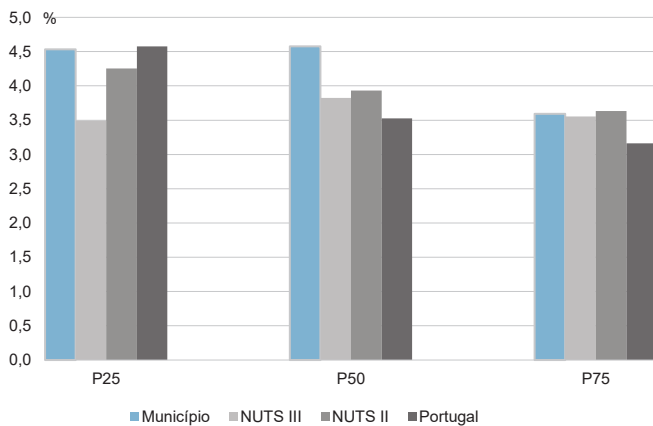
Percentis de rendimento bruto declarado e do rendimento bruto declarado deduzido do IRS liquidado por agregado fiscal, 2019



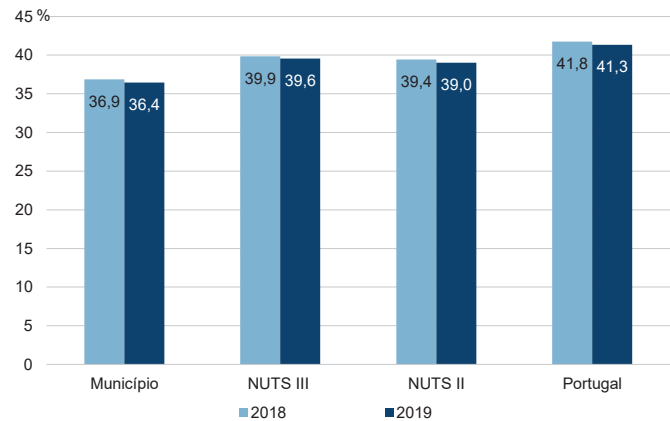
Rácios de desigualdade do rendimento bruto declarado e do rendimento bruto declarado deduzido do IRS liquidado por agregado fiscal, 2019



Taxa de variação anual dos percentis do rendimento bruto declarado deduzido do IRS liquidado por agregado fiscal, 2019



Coefficiente de Gini do rendimento bruto declarado deduzido do IRS liquidado por agregado fiscal, 2018 e 2019



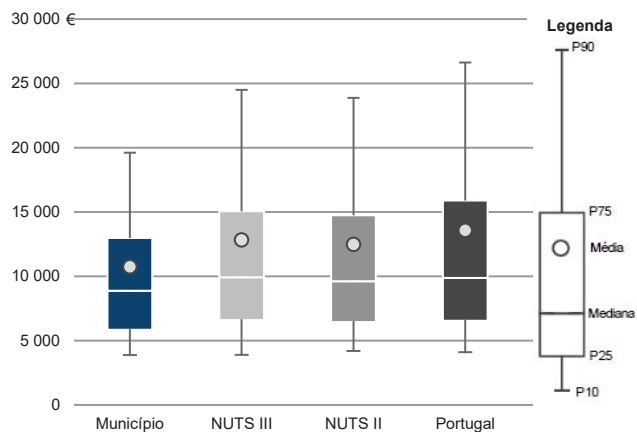
Município: **Sever do Vouga**

NUTS III: **Região de Aveiro**

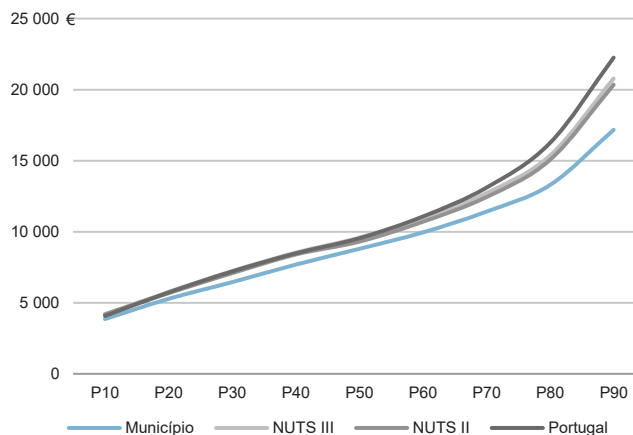
NUTS II: **Centro**

Informação do Município (2019)			
Sujeitos Passivos (Nº):	8 240	Rendimento bruto (milhares €):	88 618
		Rendimento bruto deduzido do IRS liquidado (milhares €):	81 323

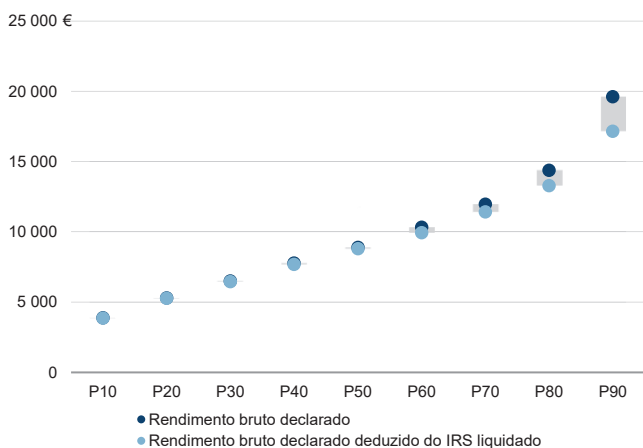
Média e percentis de rendimento bruto declarado por sujeito passivo, 2019



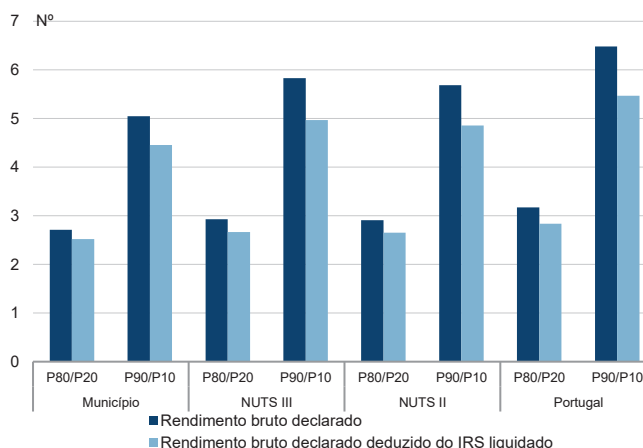
Percentis de rendimento bruto declarado deduzido do IRS liquidado por sujeito passivo, 2019



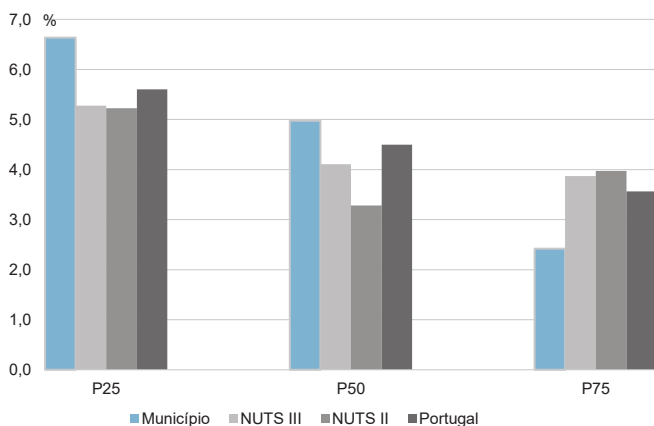
Percentis de rendimento bruto declarado e do rendimento bruto declarado deduzido do IRS liquidado por sujeito passivo, 2019



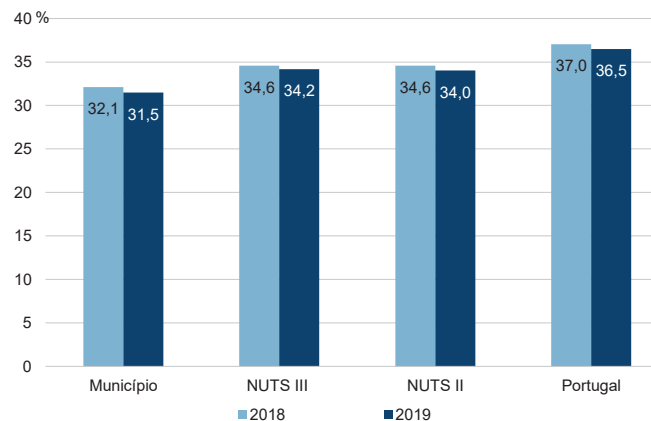
Rácios de desigualdade do rendimento bruto declarado e do rendimento bruto declarado deduzido do IRS liquidado por sujeito passivo, 2019



Taxa de variação anual dos percentis do rendimento bruto declarado deduzido do IRS liquidado por sujeito passivo, 2019



Coefficiente de Gini do rendimento bruto declarado deduzido do IRS liquidado por sujeito passivo, 2018 e 2019



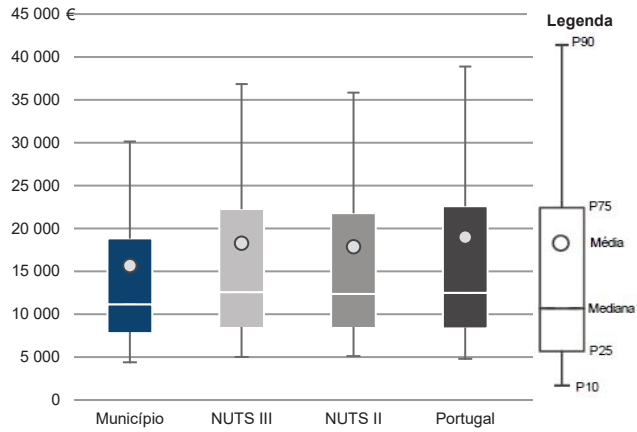
Município: **Vagos**

NUTS III: **Região de Aveiro**

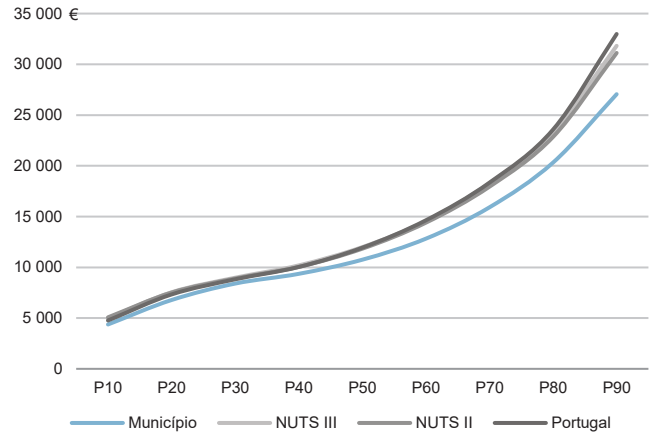
NUTS II: **Centro**

Informação do Município (2019)			
Agregados Fiscais (Nº):	10 680	Rendimento bruto (milhares €):	167 332
		Rendimento bruto deduzido do IRS liquidado (milhares €):	151 943

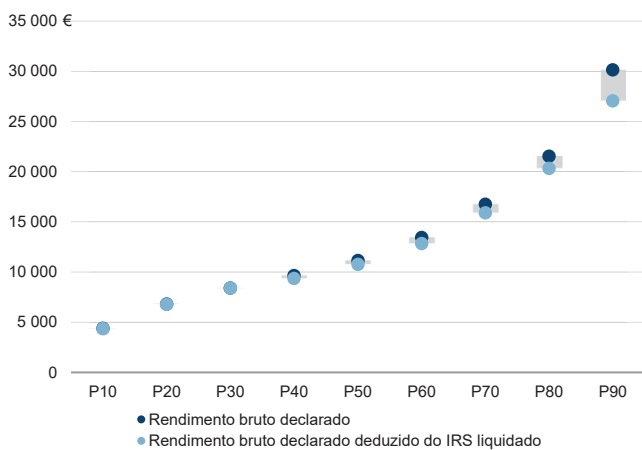
Média e percentis de rendimento bruto declarado por agregado fiscal, 2019



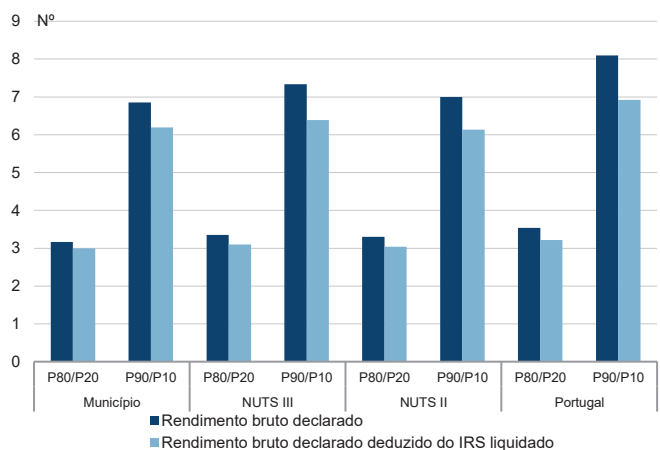
Percentis de rendimento bruto declarado deduzido do IRS liquidado por agregado fiscal, 2019



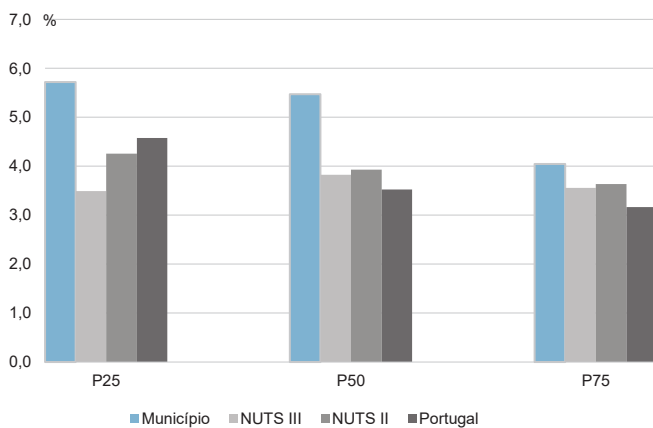
Percentis de rendimento bruto declarado e do rendimento bruto declarado deduzido do IRS liquidado por agregado fiscal, 2019



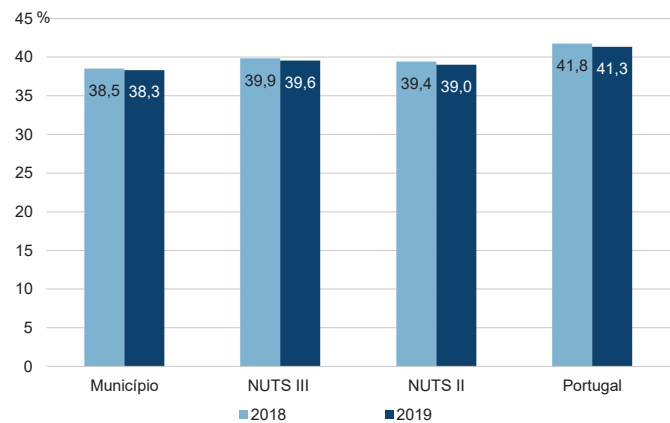
Rácios de desigualdade do rendimento bruto declarado e do rendimento bruto declarado deduzido do IRS liquidado por agregado fiscal, 2019



Taxa de variação anual dos percentis do rendimento bruto declarado deduzido do IRS liquidado por agregado fiscal, 2019



Coefficiente de Gini do rendimento bruto declarado deduzido do IRS liquidado por agregado fiscal, 2018 e 2019



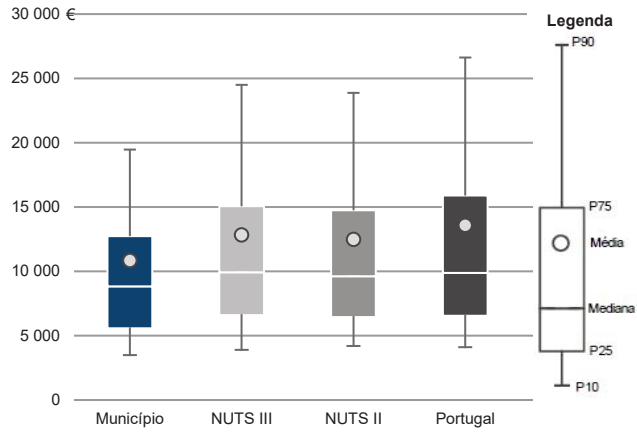
Município: **Vagos**

NUTS III: **Região de Aveiro**

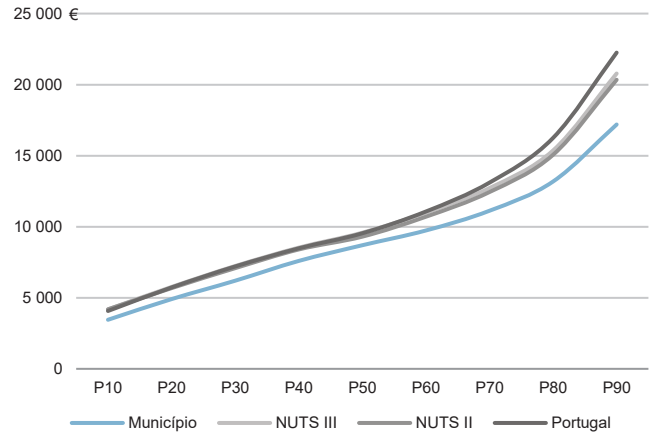
NUTS II: **Centro**

Informação do Município (2019)			
Sujeitos Passivos (Nº):	15 435	Rendimento bruto (milhares €):	167 332
		Rendimento bruto deduzido do IRS liquidado (milhares €):	151 943

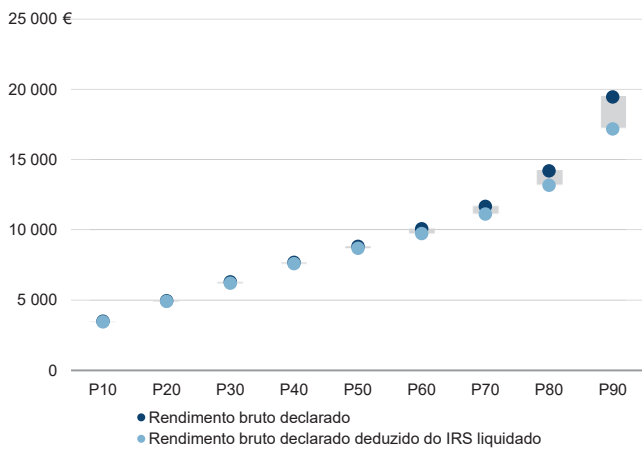
Média e percentis de rendimento bruto declarado por sujeito passivo, 2019



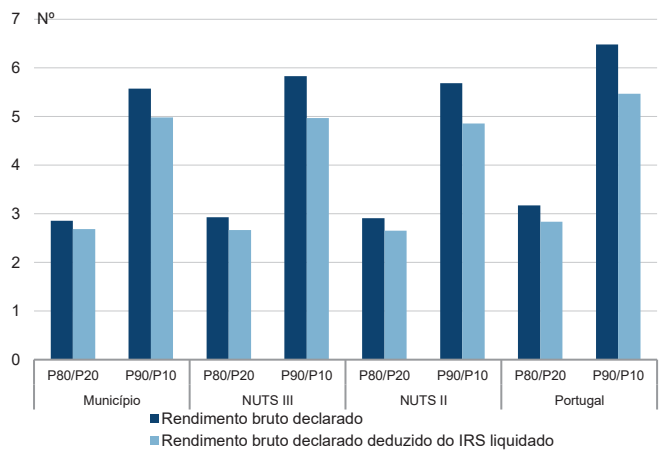
Percentis de rendimento bruto declarado deduzido do IRS liquidado por sujeito passivo, 2019



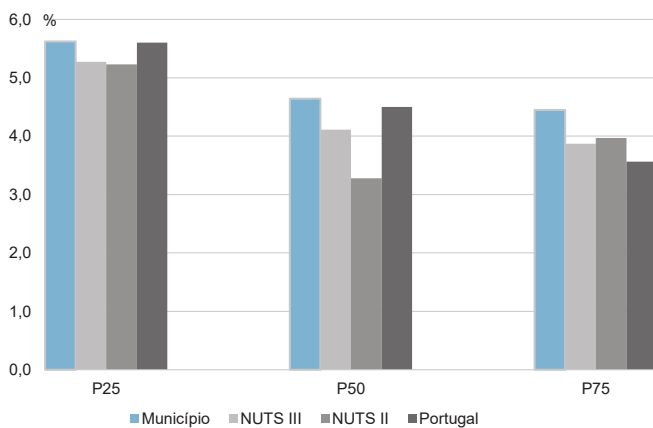
Percentis de rendimento bruto declarado e do rendimento bruto declarado deduzido do IRS liquidado por sujeito passivo, 2019



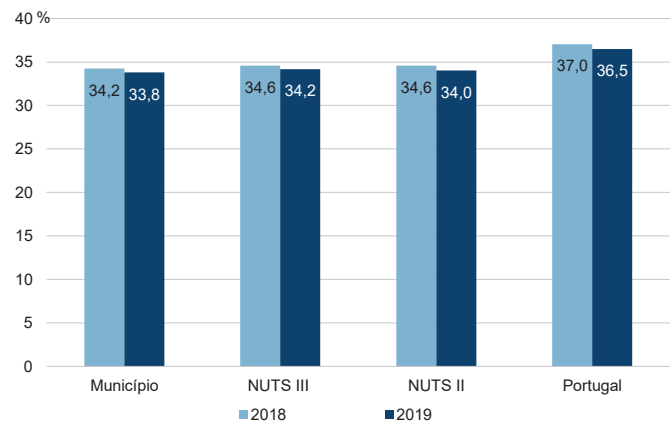
Rácios de desigualdade do rendimento bruto declarado e do rendimento bruto declarado deduzido do IRS liquidado por sujeito passivo, 2019



Taxa de variação anual dos percentis do rendimento bruto declarado deduzido do IRS liquidado por sujeito passivo, 2019



Coefficiente de Gini do rendimento bruto declarado deduzido do IRS liquidado por sujeito passivo, 2018 e 2019



NUTS III: Região de Coimbra

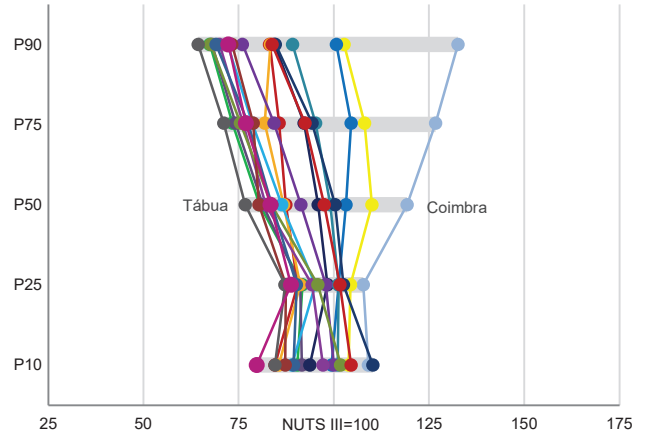
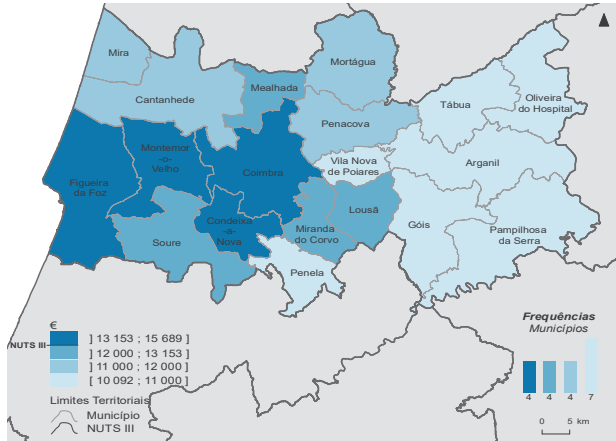
NUTS II: Centro

Informação da NUTS III (2019)

Agregados Fiscais (Nº): 219 325	Rendimento bruto (milhares €): 4 281 761	Rendimento bruto deduzido do IRS liquidado (milhares €): 3 762 068
--	---	---

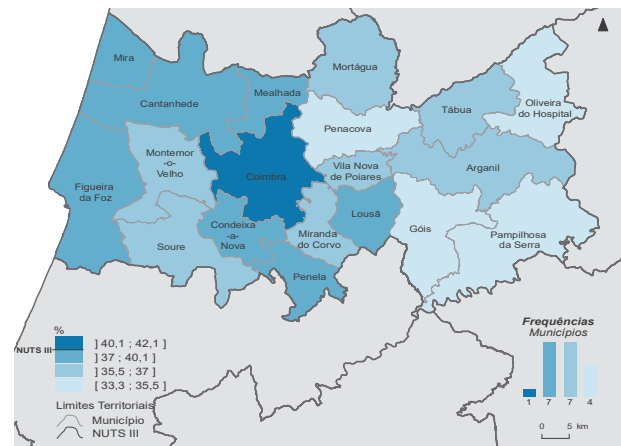
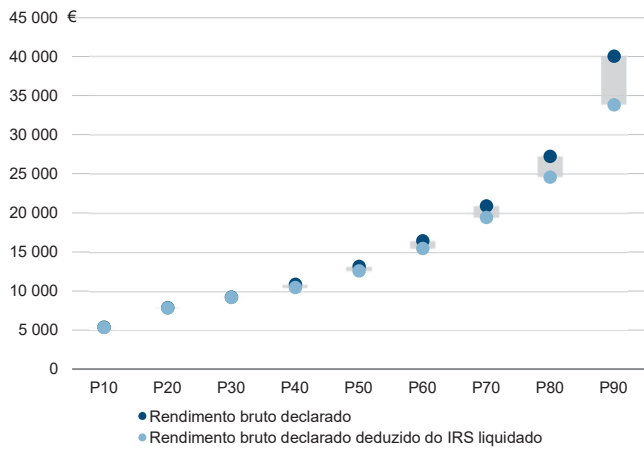
Valor mediano do rendimento bruto declarado por agregado fiscal, 2019

Percentis de rendimento bruto declarado por agregado fiscal (NUTS III=100) nos municípios, 2019



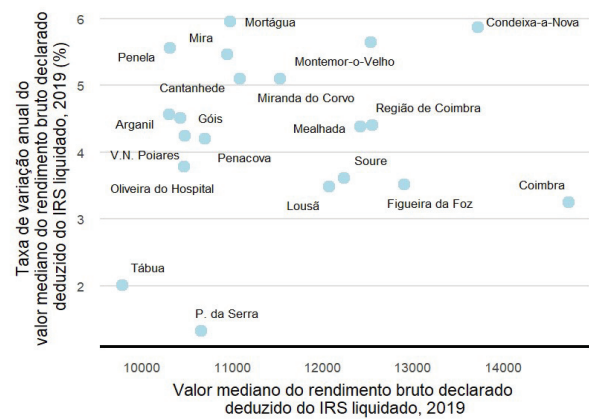
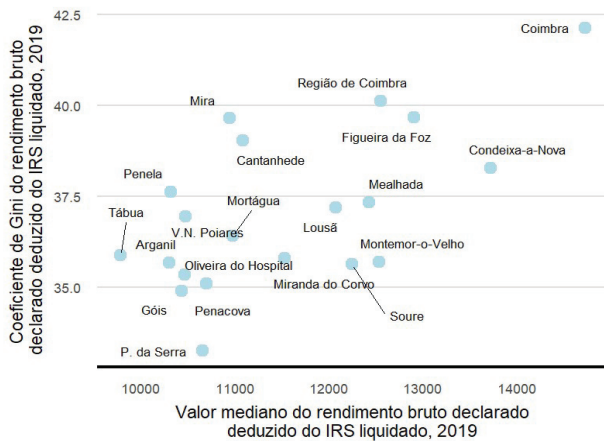
Percentis de rendimento bruto declarado e do rendimento bruto declarado deduzido do IRS liquidado por agregado fiscal, 2019

Coefficiente de Gini do rendimento bruto declarado deduzido do IRS liquidado por agregado fiscal, 2019



Mediana e Coeficiente de Gini do rendimento bruto declarado deduzido do IRS liquidado por agregado fiscal, 2019

Mediana e taxa de variação anual do rendimento bruto declarado deduzido do IRS liquidado por agregado fiscal, 2019



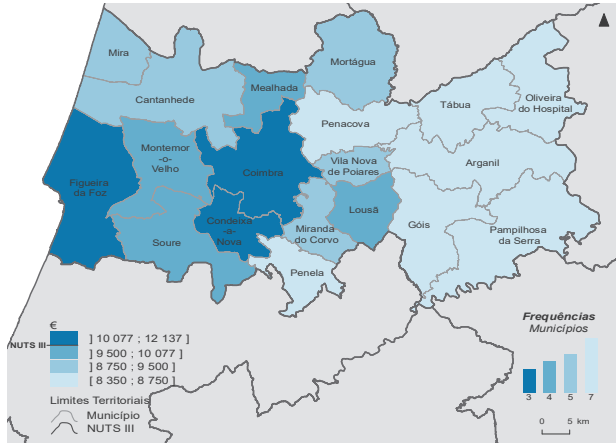
NUTS II/NUTS III: **Região de Coimbra**

NUTS II: **Centro**

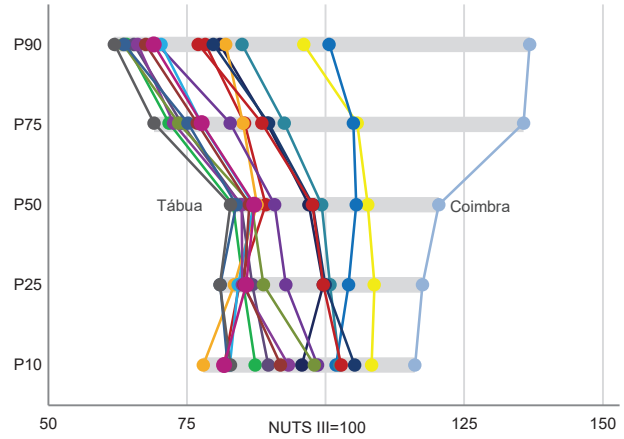
Informação da NUTS III (2019)

Sujeitos Passivos (Nº):	314 425	Rendimento bruto (milhares €):	4 281 761	Rendimento bruto deduzido do IRS liquidado (milhares €):	3 762 068
-------------------------	---------	--------------------------------	-----------	--	-----------

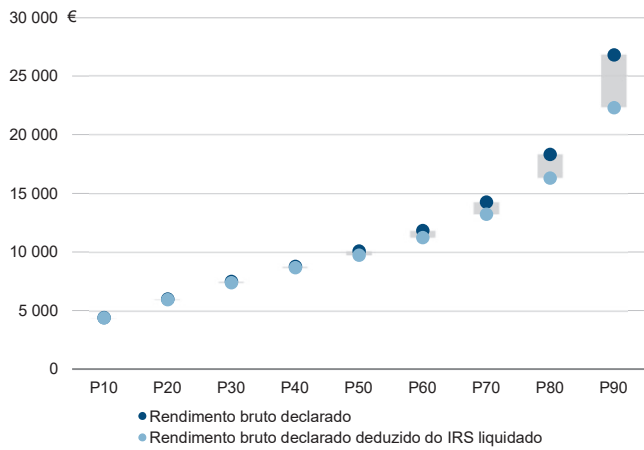
Valor mediano do rendimento bruto declarado por sujeito passivo, 2019



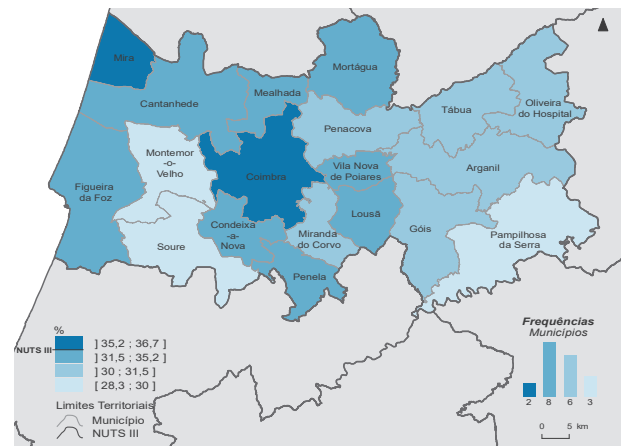
Percentis de rendimento bruto declarado por sujeito passivo (NUTS III=100) nos municípios, 2019



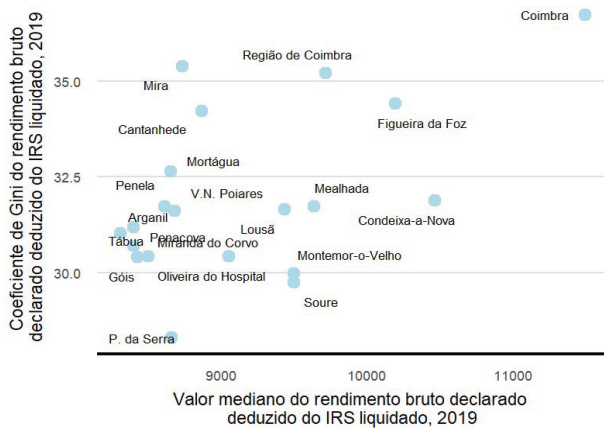
Percentis de rendimento bruto declarado e do rendimento bruto declarado deduzido do IRS liquidado por sujeito passivo, 2019



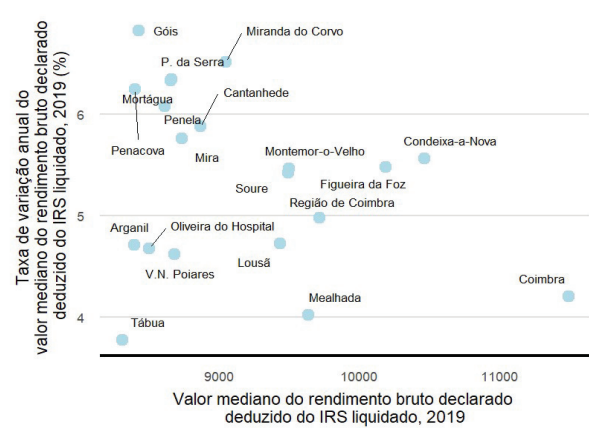
Coefficiente de Gini do rendimento bruto declarado deduzido do IRS liquidado por sujeito passivo, 2019



Mediana e Coeficiente de Gini do rendimento bruto declarado deduzido do IRS liquidado por sujeito passivo, 2019



Mediana e taxa de variação anual do rendimento bruto declarado deduzido do IRS liquidado por sujeito passivo, 2019



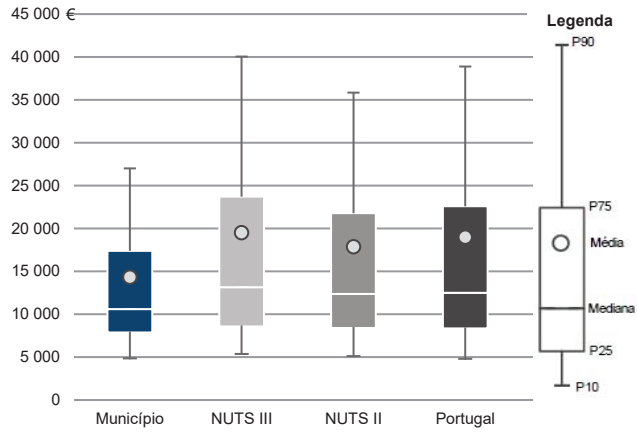
Município: **Arganil**

NUTS III: **Região de Coimbra**

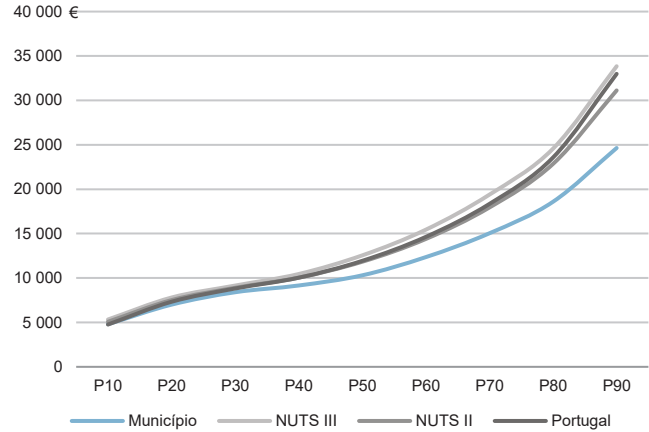
NUTS II: **Centro**

Informação do Município (2019)			
Agregados Fiscais (Nº):	5 330	Rendimento bruto (milhares €):	76 466
		Rendimento bruto deduzido do IRS liquidado (milhares €):	71 245

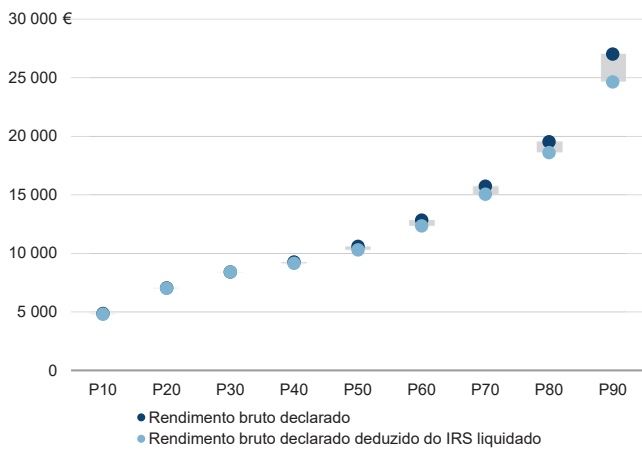
Média e percentis de rendimento bruto declarado por agregado fiscal, 2019



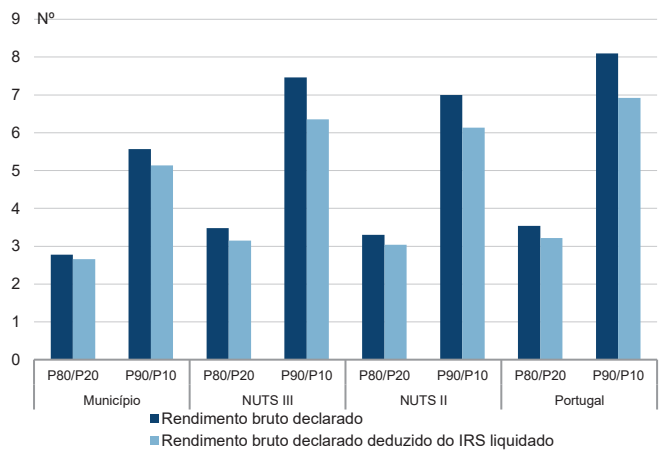
Percentis de rendimento bruto declarado deduzido do IRS liquidado por agregado fiscal, 2019



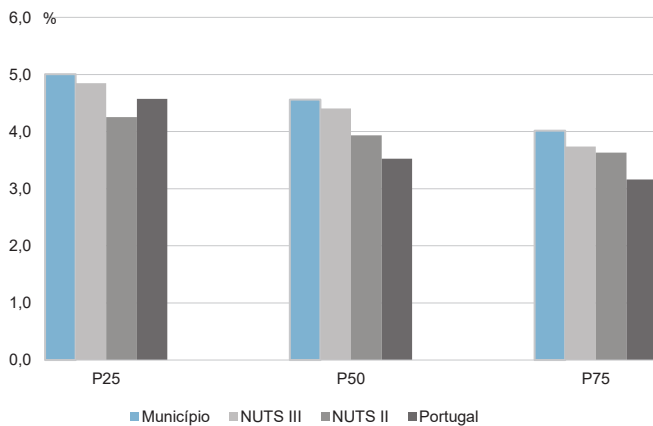
Percentis de rendimento bruto declarado e do rendimento bruto declarado deduzido do IRS liquidado por agregado fiscal, 2019



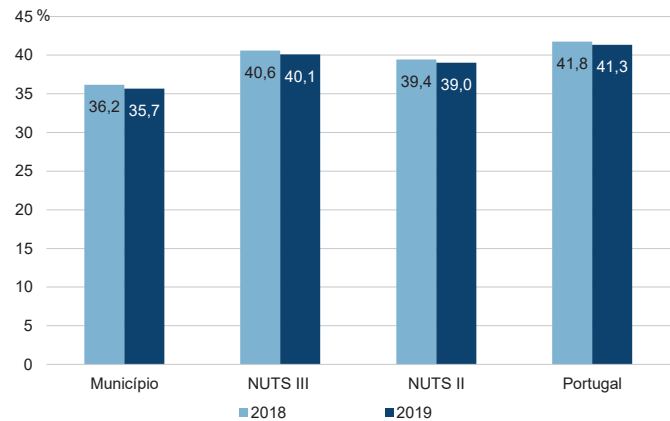
Rácios de desigualdade do rendimento bruto declarado e do rendimento bruto declarado deduzido do IRS liquidado por agregado fiscal, 2019



Taxa de variação anual dos percentis do rendimento bruto declarado deduzido do IRS liquidado por agregado fiscal, 2019



Coefficiente de Gini do rendimento bruto declarado deduzido do IRS liquidado por agregado fiscal, 2018 e 2019



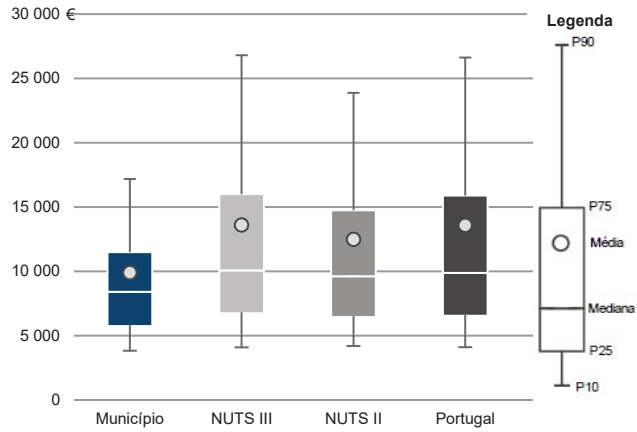
Município: **Arganil**

NUTS III: **Região de Coimbra**

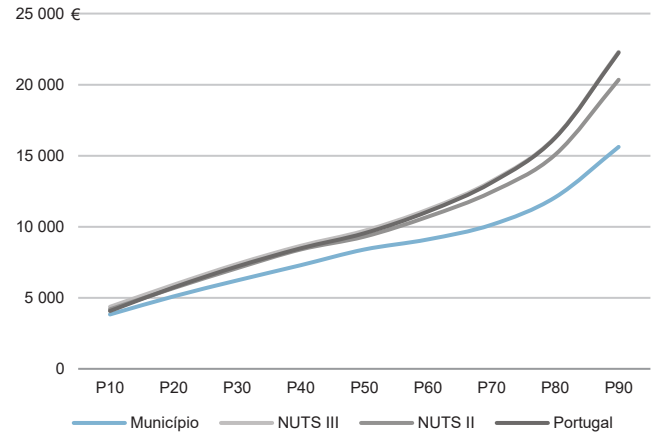
NUTS II: **Centro**

Informação do Município (2019)			
Sujeitos Passivos (Nº):	7 724	Rendimento bruto (milhares €):	76 466
		Rendimento bruto deduzido do IRS liquidado (milhares €):	71 245

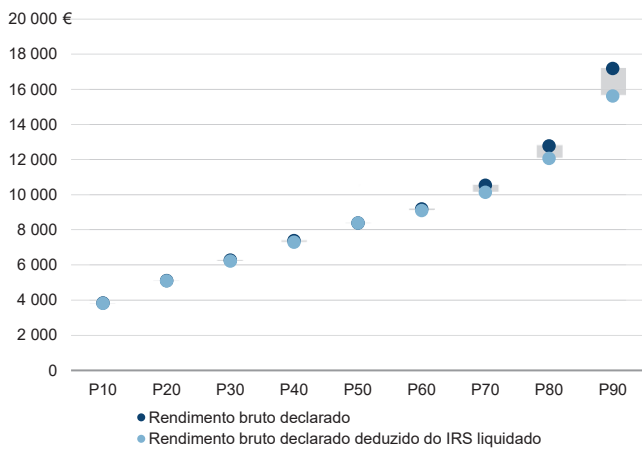
Média e percentis de rendimento bruto declarado por sujeito passivo, 2019



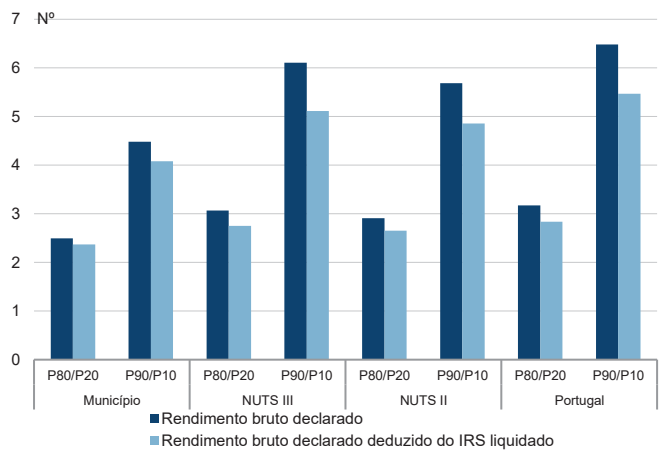
Percentis de rendimento bruto declarado deduzido do IRS liquidado por sujeito passivo, 2019



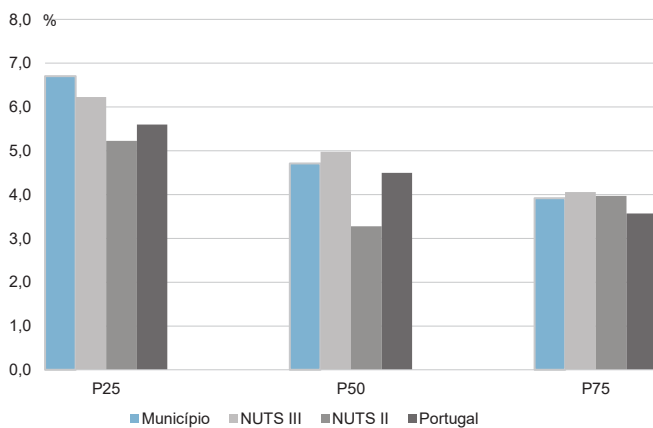
Percentis de rendimento bruto declarado e do rendimento bruto declarado deduzido do IRS liquidado por sujeito passivo, 2019



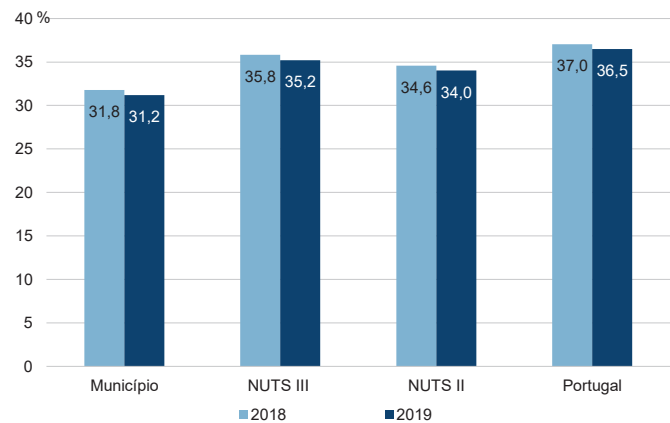
Rácios de desigualdade do rendimento bruto declarado e do rendimento bruto declarado deduzido do IRS liquidado por sujeito passivo, 2019



Taxa de variação anual dos percentis do rendimento bruto declarado deduzido do IRS liquidado por sujeito passivo, 2019



Coefficiente de Gini do rendimento bruto declarado deduzido do IRS liquidado por sujeito passivo, 2018 e 2019



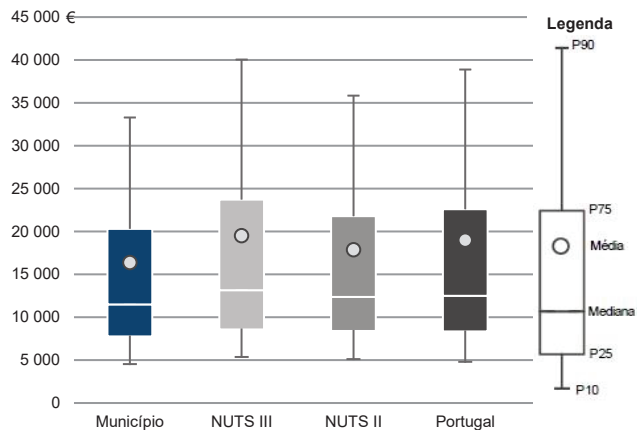
Município: **Cantanhede**

NUTS III: **Região de Coimbra**

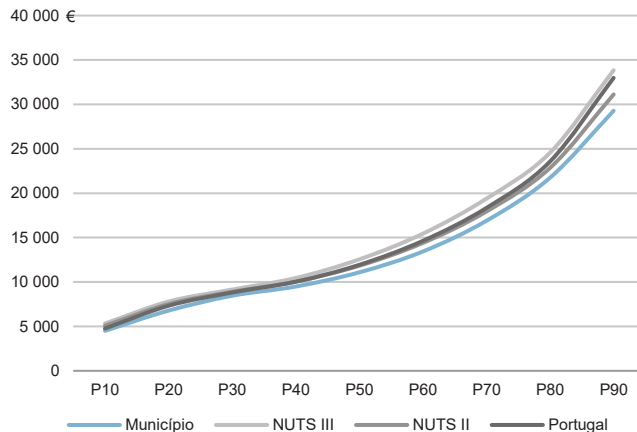
NUTS II: **Centro**

Informação do Município (2019)			
Agregados Fiscais (Nº):	16 646	Rendimento bruto (milhares €):	272 694
		Rendimento bruto deduzido do IRS liquidado (milhares €):	247 015

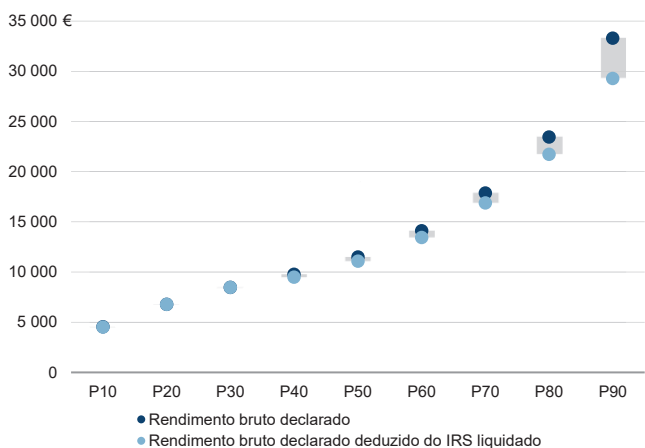
Média e percentis de rendimento bruto declarado por agregado fiscal, 2019



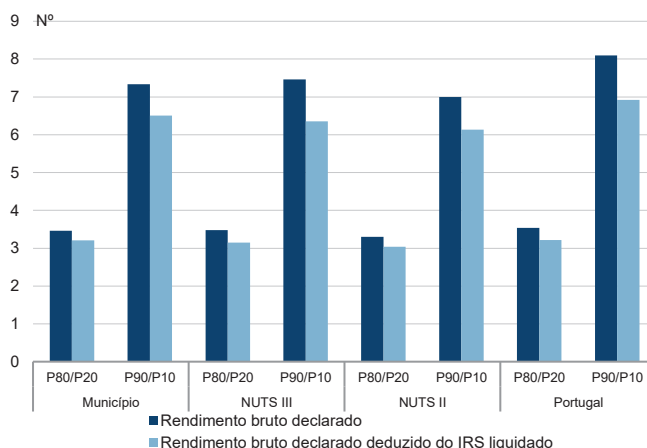
Percentis de rendimento bruto declarado deduzido do IRS liquidado por agregado fiscal, 2019



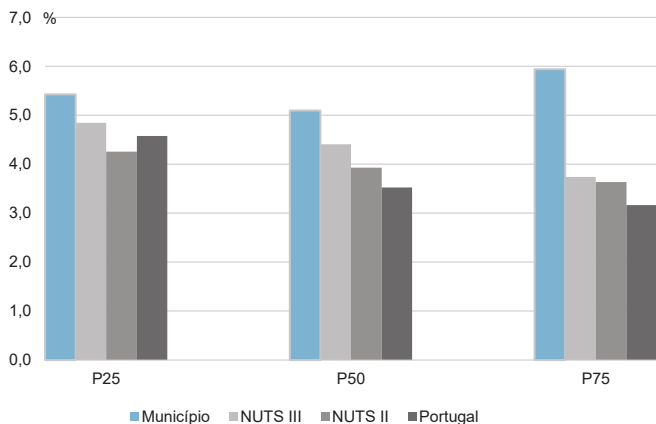
Percentis de rendimento bruto declarado e do rendimento bruto declarado deduzido do IRS liquidado por agregado fiscal, 2019



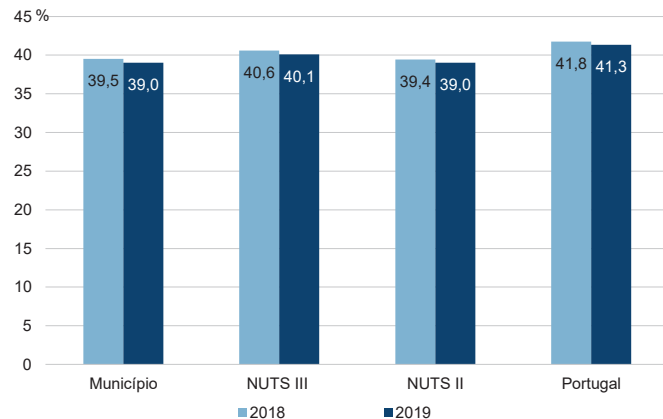
Rácios de desigualdade do rendimento bruto declarado e do rendimento bruto declarado deduzido do IRS liquidado por agregado fiscal, 2019



Taxa de variação anual dos percentis do rendimento bruto declarado deduzido do IRS liquidado por agregado fiscal, 2019



Coefficiente de Gini do rendimento bruto declarado deduzido do IRS liquidado por agregado fiscal, 2018 e 2019



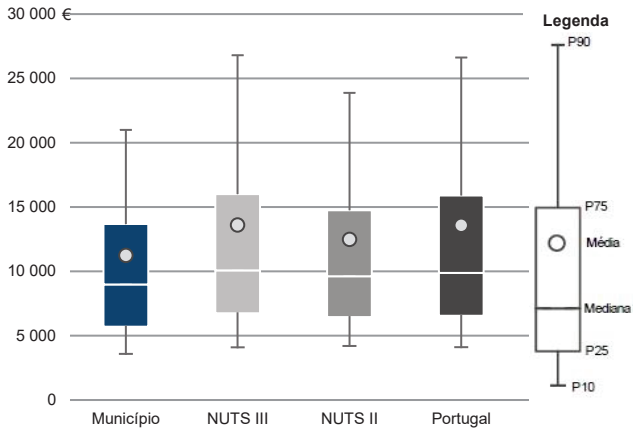
Município: **Cantanhede**

NUTS III: **Região de Coimbra**

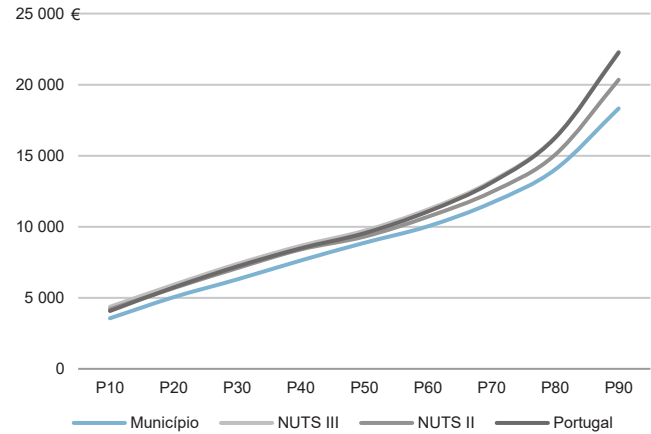
NUTS II: **Centro**

Informação do Município (2019)			
Sujeitos Passivos (Nº):	24 263	Rendimento bruto (milhares €):	272 694
		Rendimento bruto deduzido do IRS liquidado (milhares €):	247 015

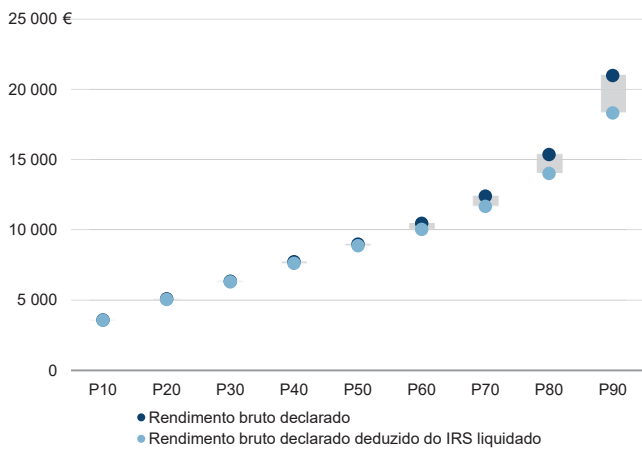
Média e percentis de rendimento bruto declarado por sujeito passivo, 2019



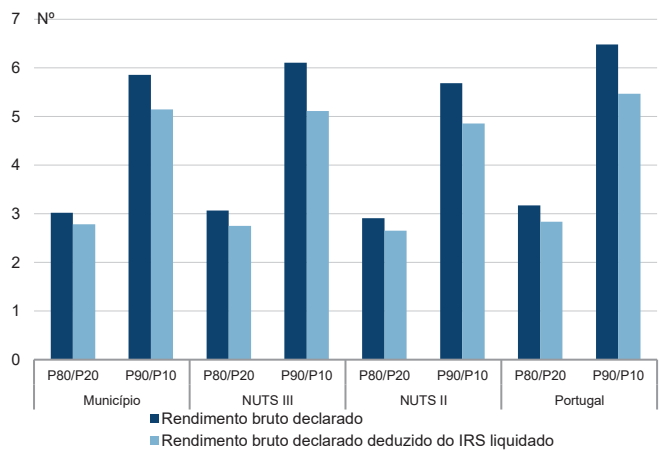
Percentis de rendimento bruto declarado deduzido do IRS liquidado por sujeito passivo, 2019



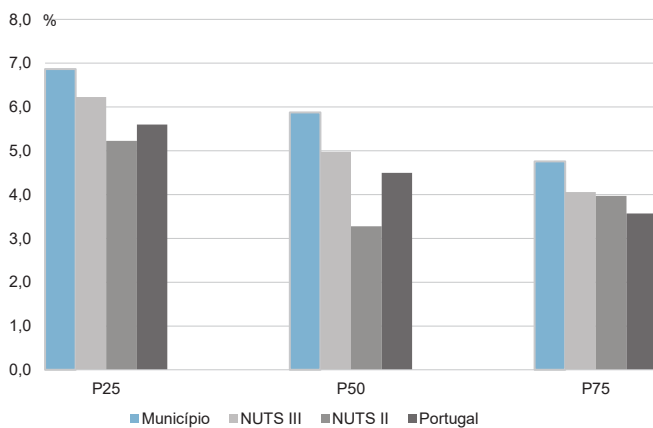
Percentis de rendimento bruto declarado e do rendimento bruto declarado deduzido do IRS liquidado por sujeito passivo, 2019



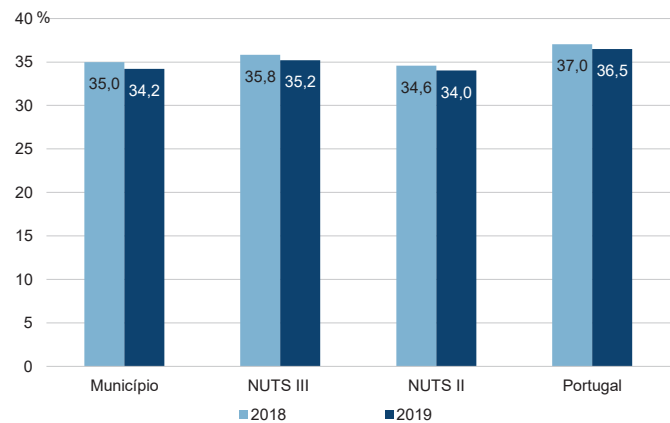
Rácios de desigualdade do rendimento bruto declarado e do rendimento bruto declarado deduzido do IRS liquidado por sujeito passivo, 2019



Taxa de variação anual dos percentis do rendimento bruto declarado deduzido do IRS liquidado por sujeito passivo, 2019



Coefficiente de Gini do rendimento bruto declarado deduzido do IRS liquidado por sujeito passivo, 2018 e 2019



Município: **Coimbra**

NUTS III: **Região de Coimbra**

NUTS II: **Centro**

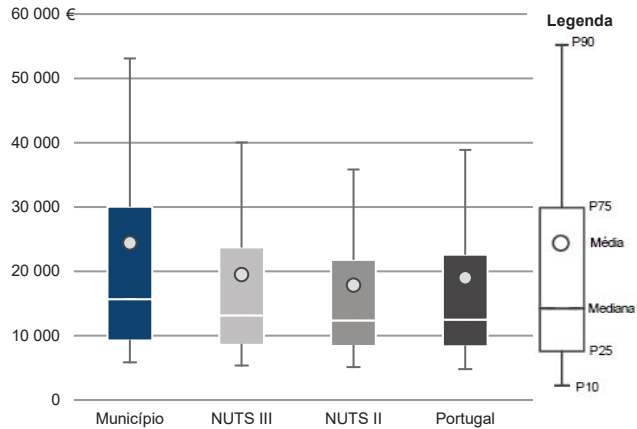
Informação do Município (2019)

Agregados Fiscais (Nº): 73 351

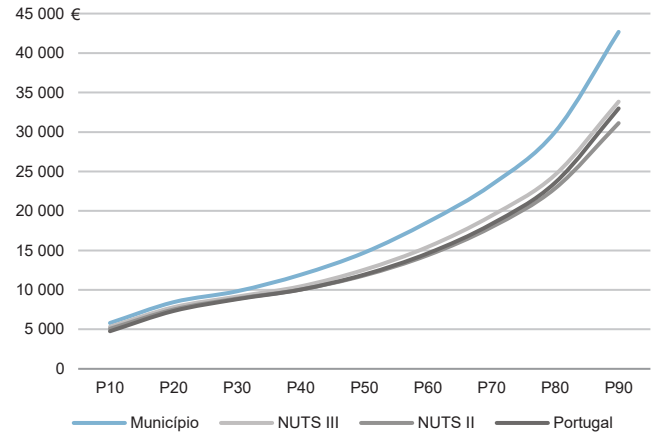
Rendimento bruto (milhares €): 1 790 721

Rendimento bruto deduzido do IRS liquidado (milhares €): 1 509 025

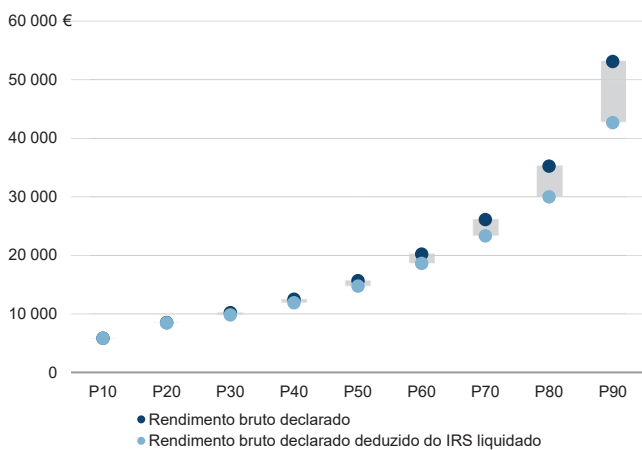
Média e percentis de rendimento bruto declarado por agregado fiscal, 2019



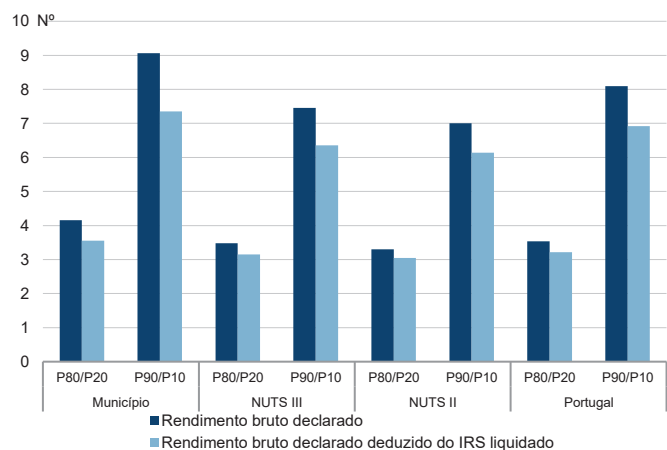
Percentis de rendimento bruto declarado deduzido do IRS liquidado por agregado fiscal, 2019



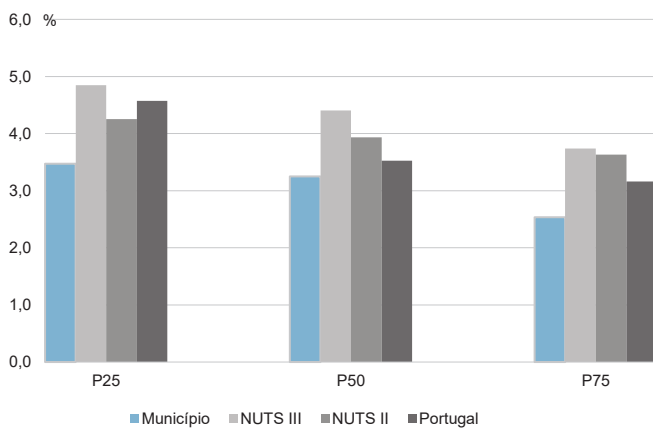
Percentis de rendimento bruto declarado e do rendimento bruto declarado deduzido do IRS liquidado por agregado fiscal, 2019



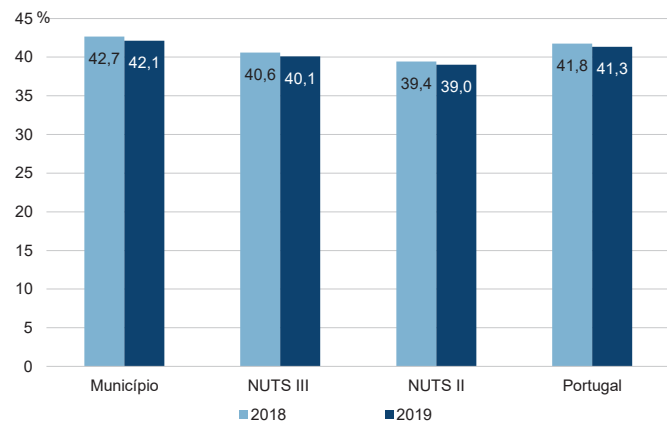
Rácios de desigualdade do rendimento bruto declarado e do rendimento bruto declarado deduzido do IRS liquidado por agregado fiscal, 2019



Taxa de variação anual dos percentis do rendimento bruto declarado deduzido do IRS liquidado por agregado fiscal, 2019



Coefficiente de Gini do rendimento bruto declarado deduzido do IRS liquidado por agregado fiscal, 2018 e 2019



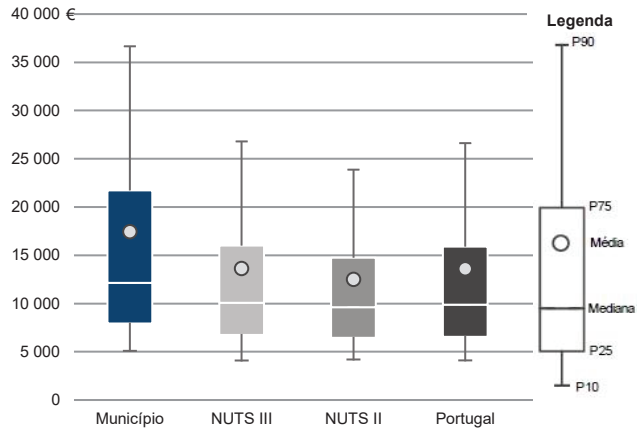
Município: **Coimbra**

NUTS III: **Região de Coimbra**

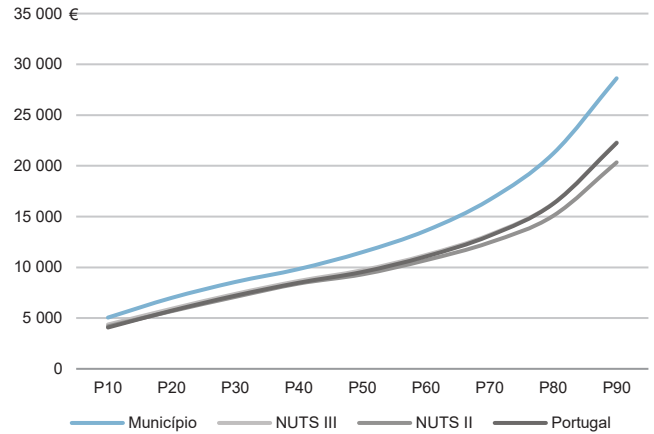
NUTS II: **Centro**

Informação do Município (2019)			
Sujeitos Passivos (Nº):	102 587	Rendimento bruto (milhares €):	1 790 721
		Rendimento bruto deduzido do IRS liquidado (milhares €):	1 509 025

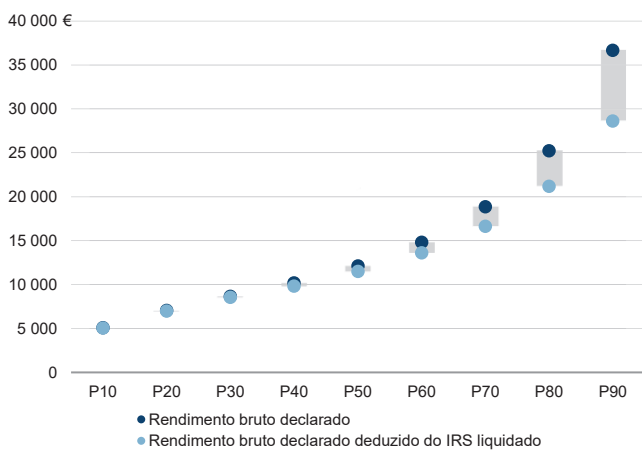
Média e percentis de rendimento bruto declarado por sujeito passivo, 2019



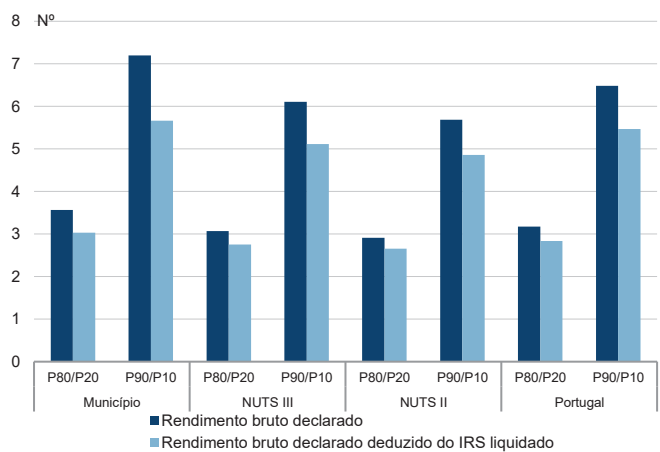
Percentis de rendimento bruto declarado deduzido do IRS liquidado por sujeito passivo, 2019



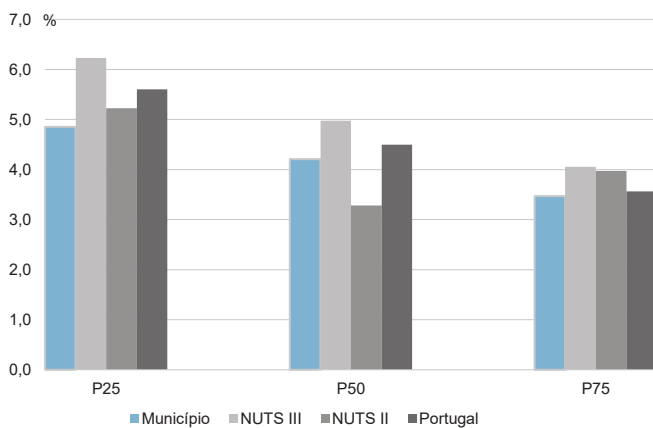
Percentis de rendimento bruto declarado e do rendimento bruto declarado deduzido do IRS liquidado por sujeito passivo, 2019



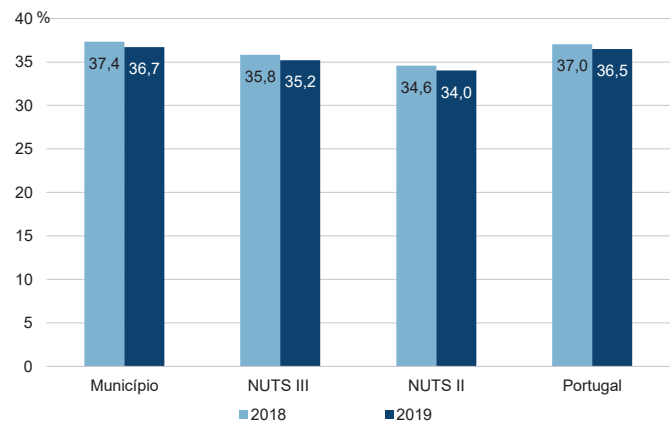
Rácios de desigualdade do rendimento bruto declarado e do rendimento bruto declarado deduzido do IRS liquidado por sujeito passivo, 2019



Taxa de variação anual dos percentis do rendimento bruto declarado deduzido do IRS liquidado por sujeito passivo, 2019



Coefficiente de Gini do rendimento bruto declarado deduzido do IRS liquidado por sujeito passivo, 2018 e 2019



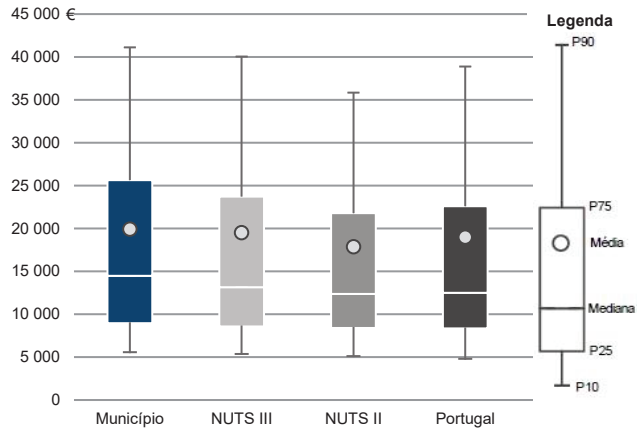
Município: **Condeixa-a-Nova**

NUTS III: **Região de Coimbra**

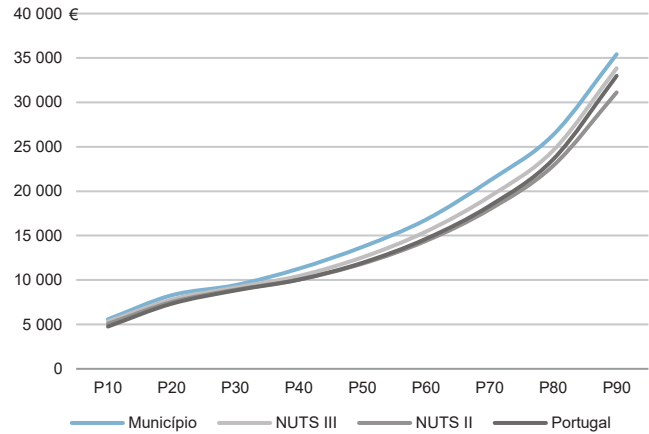
NUTS II: **Centro**

Informação do Município (2019)			
Agregados Fiscais (Nº):	7 984	Rendimento bruto (milhares €):	159 065
		Rendimento bruto deduzido do IRS liquidado (milhares €):	142 032

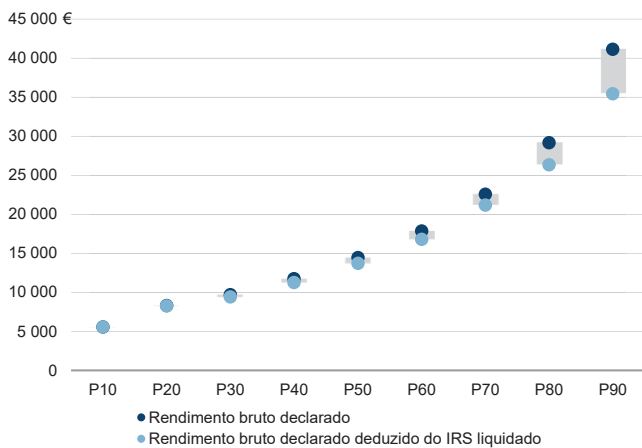
Média e percentis de rendimento bruto declarado por agregado fiscal, 2019



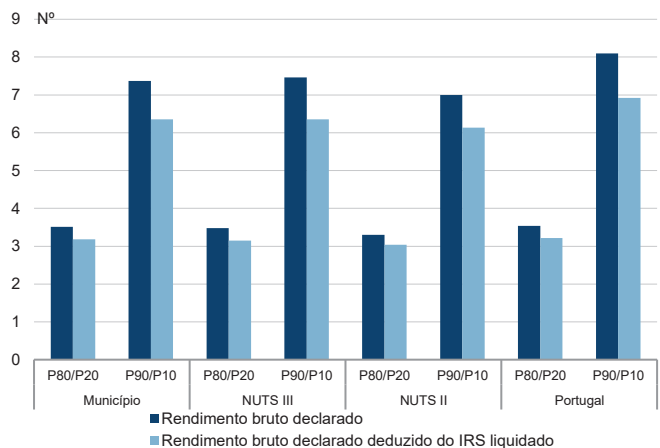
Percentis de rendimento bruto declarado deduzido do IRS liquidado por agregado fiscal, 2019



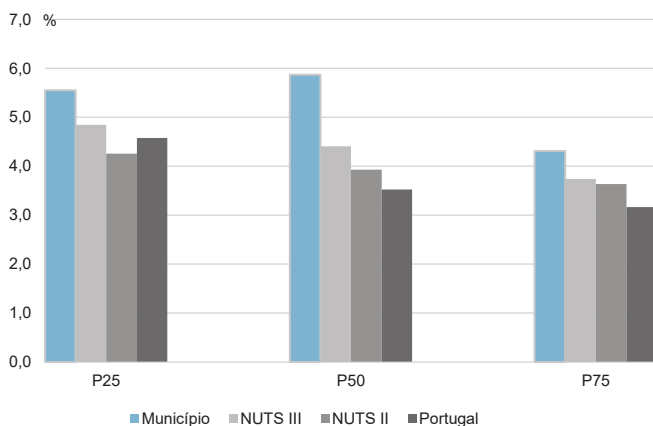
Percentis de rendimento bruto declarado e do rendimento bruto declarado deduzido do IRS liquidado por agregado fiscal, 2019



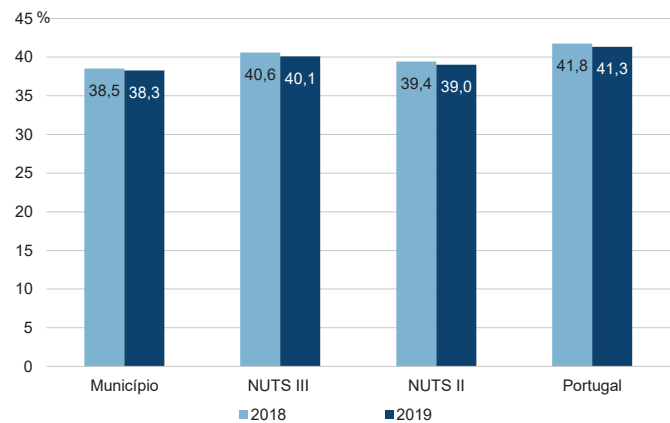
Rádios de desigualdade do rendimento bruto declarado e do rendimento bruto declarado deduzido do IRS liquidado por agregado fiscal, 2019



Taxa de variação anual dos percentis do rendimento bruto declarado deduzido do IRS liquidado por agregado fiscal, 2019



Coefficiente de Gini do rendimento bruto declarado deduzido do IRS liquidado por agregado fiscal, 2018 e 2019



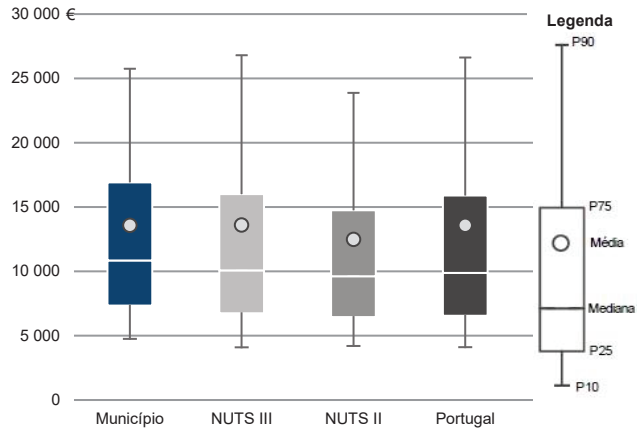
Município: **Condeixa-a-Nova**

NUTS III: **Região de Coimbra**

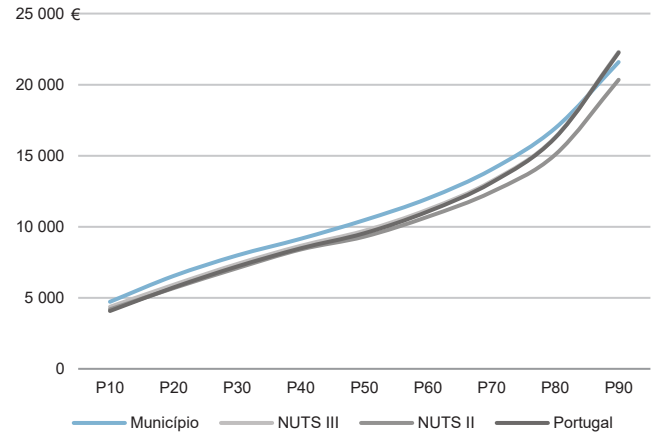
NUTS II: **Centro**

Informação do Município (2019)			
Sujeitos Passivos (Nº):	11 706	Rendimento bruto (milhares €):	159 065
		Rendimento bruto deduzido do IRS liquidado (milhares €):	142 032

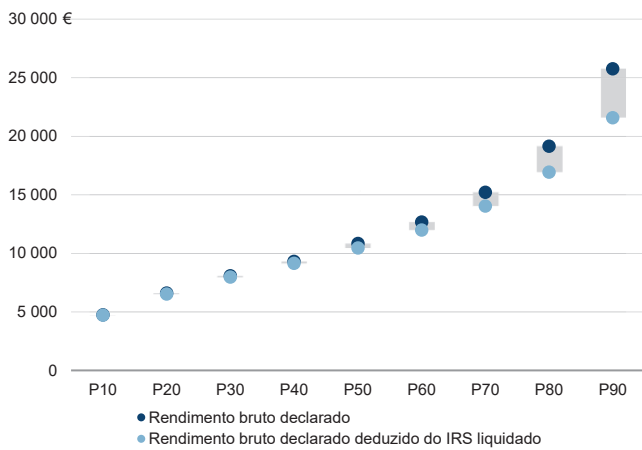
Média e percentis de rendimento bruto declarado por sujeito passivo, 2019



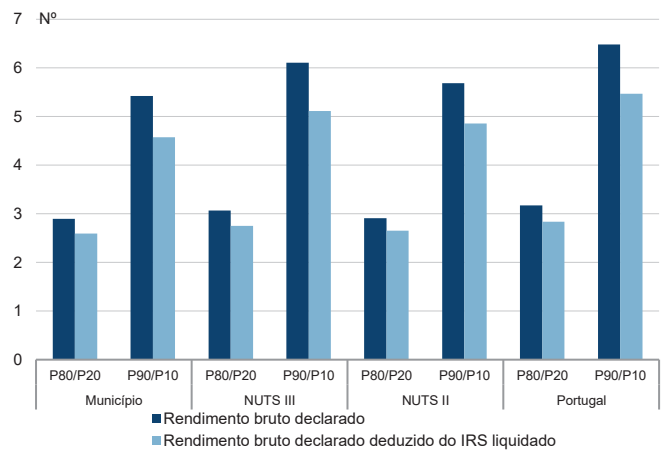
Percentis de rendimento bruto declarado deduzido do IRS liquidado por sujeito passivo, 2019



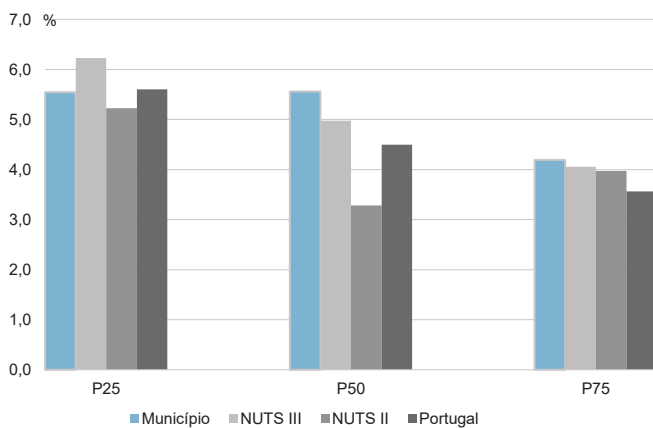
Percentis de rendimento bruto declarado e do rendimento bruto declarado deduzido do IRS liquidado por sujeito passivo, 2019



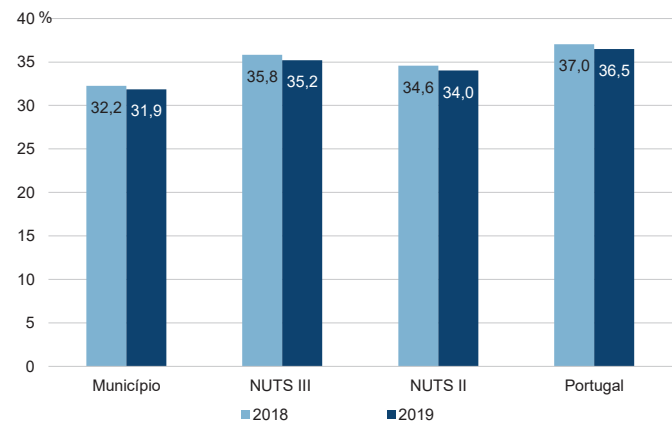
Rácios de desigualdade do rendimento bruto declarado e do rendimento bruto declarado deduzido do IRS liquidado por sujeito passivo, 2019



Taxa de variação anual dos percentis do rendimento bruto declarado deduzido do IRS liquidado por sujeito passivo, 2019



Coefficiente de Gini do rendimento bruto declarado deduzido do IRS liquidado por sujeito passivo, 2018 e 2019



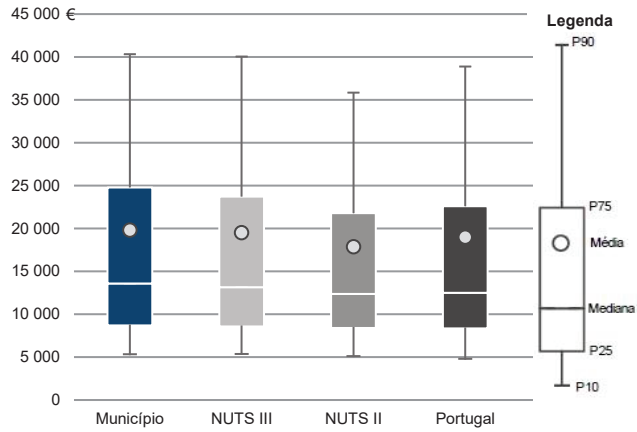
Município: **Figueira da Foz**

NUTS III: **Região de Coimbra**

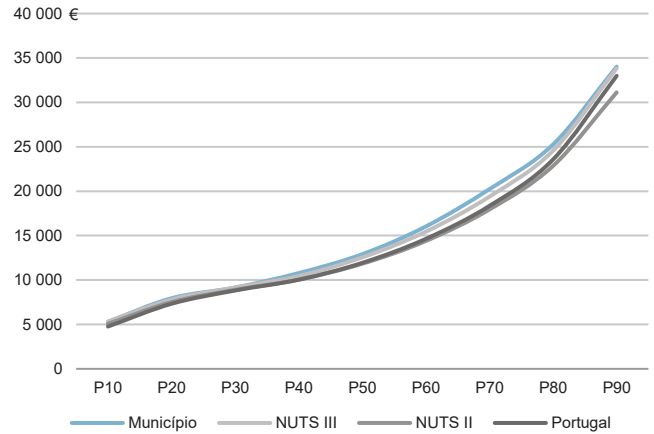
NUTS II: **Centro**

Informação do Município (2019)			
Agregados Fiscais (Nº):	30 160	Rendimento bruto (milhares €):	597 744
		Rendimento bruto deduzido do IRS liquidado (milhares €):	524 882

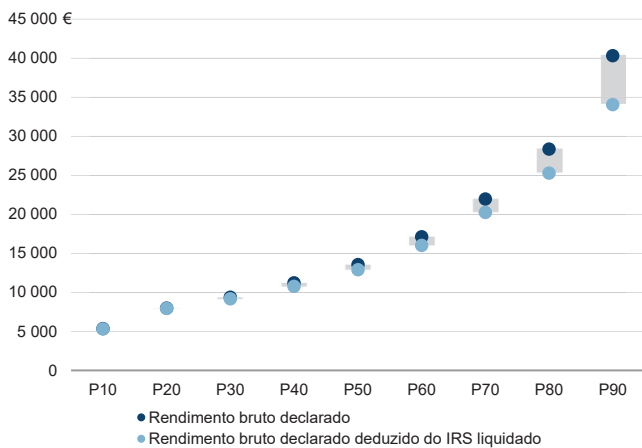
Média e percentis de rendimento bruto declarado por agregado fiscal, 2019



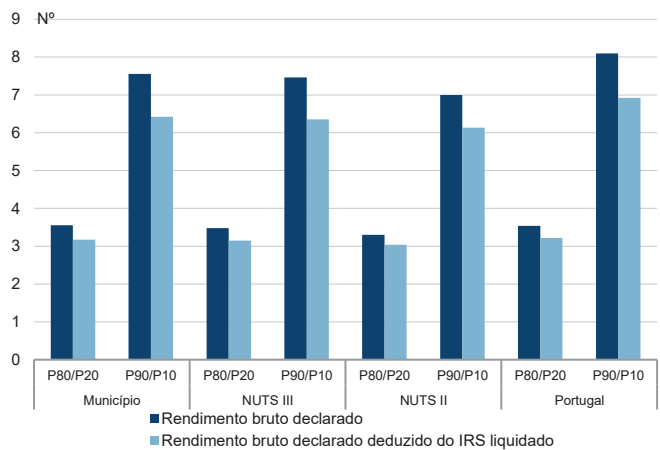
Percentis de rendimento bruto declarado deduzido do IRS liquidado por agregado fiscal, 2019



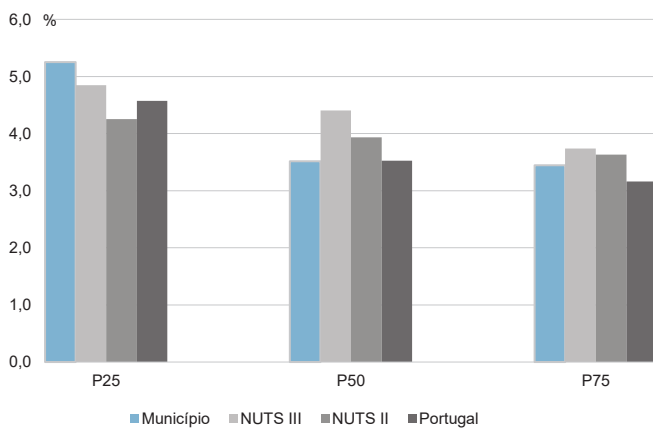
Percentis de rendimento bruto declarado e do rendimento bruto declarado deduzido do IRS liquidado por agregado fiscal, 2019



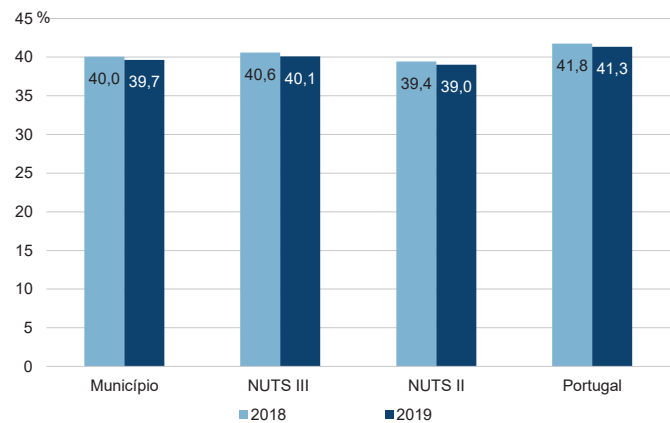
Rádios de desigualdade do rendimento bruto declarado e do rendimento bruto declarado deduzido do IRS liquidado por agregado fiscal, 2019



Taxa de variação anual dos percentis do rendimento bruto declarado deduzido do IRS liquidado por agregado fiscal, 2019



Coefficiente de Gini do rendimento bruto declarado deduzido do IRS liquidado por agregado fiscal, 2018 e 2019



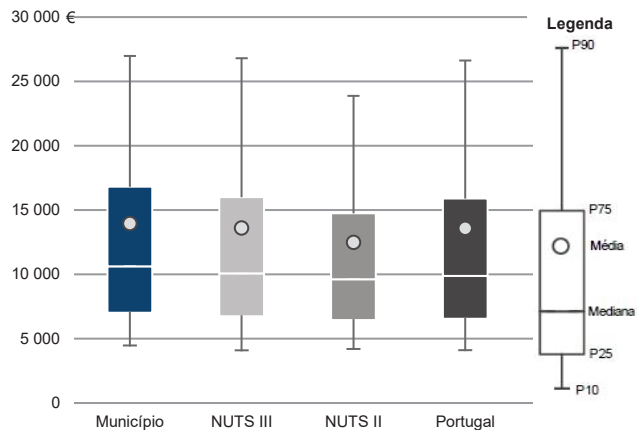
Município: **Figueira da Foz**

NUTS III: **Região de Coimbra**

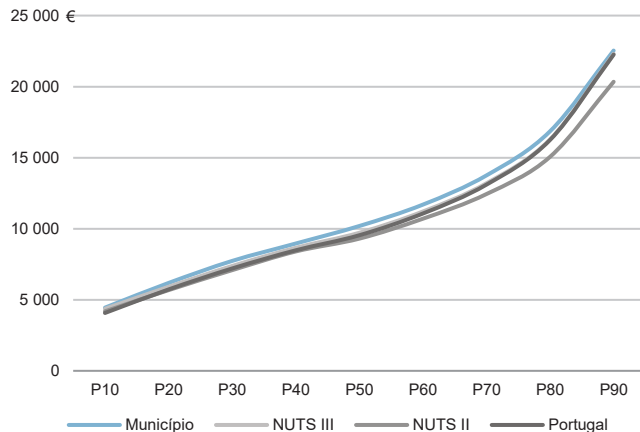
NUTS II: **Centro**

Informação do Município (2019)			
Sujeitos Passivos (Nº):	42 867	Rendimento bruto (milhares €):	597 744
		Rendimento bruto deduzido do IRS liquidado (milhares €):	524 882

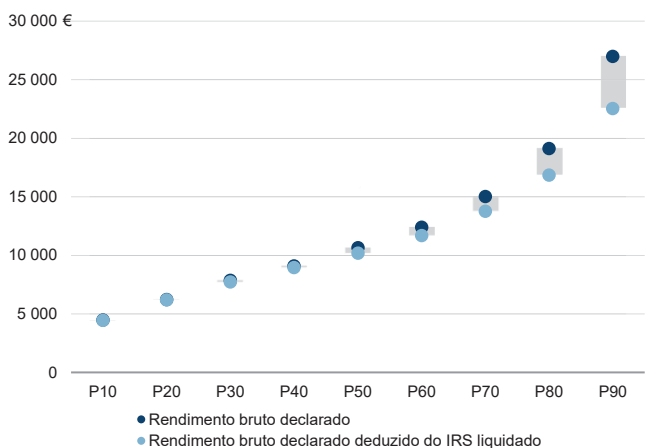
Média e percentis de rendimento bruto declarado por sujeito passivo, 2019



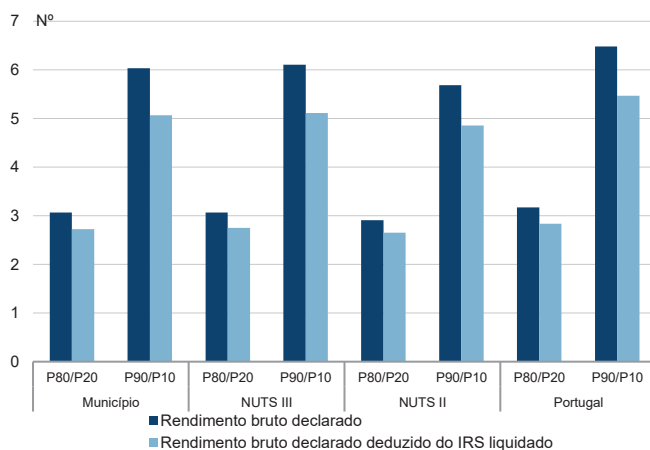
Percentis de rendimento bruto declarado deduzido do IRS liquidado por sujeito passivo, 2019



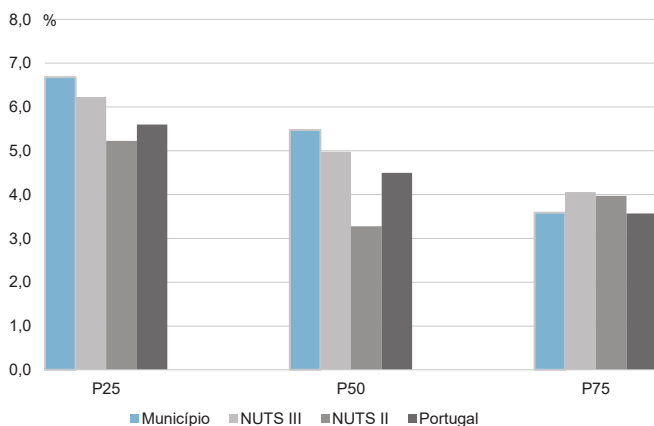
Percentis de rendimento bruto declarado e do rendimento bruto declarado deduzido do IRS liquidado por sujeito passivo, 2019



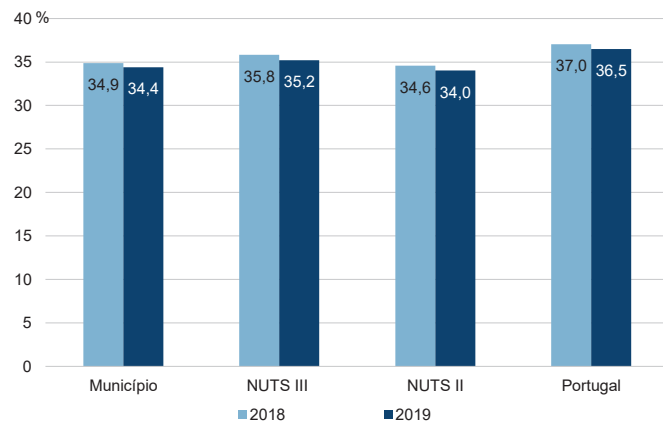
Rácios de desigualdade do rendimento bruto declarado e do rendimento bruto declarado deduzido do IRS liquidado por sujeito passivo, 2019



Taxa de variação anual dos percentis do rendimento bruto declarado deduzido do IRS liquidado por sujeito passivo, 2019



Coefficiente de Gini do rendimento bruto declarado deduzido do IRS liquidado por sujeito passivo, 2018 e 2019



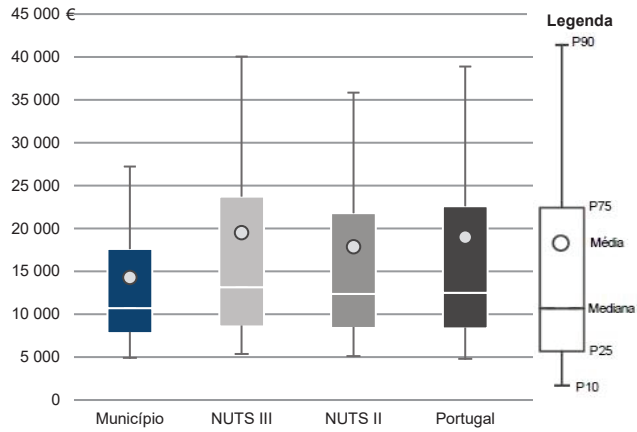
Município: **Góis**

NUTS III: **Região de Coimbra**

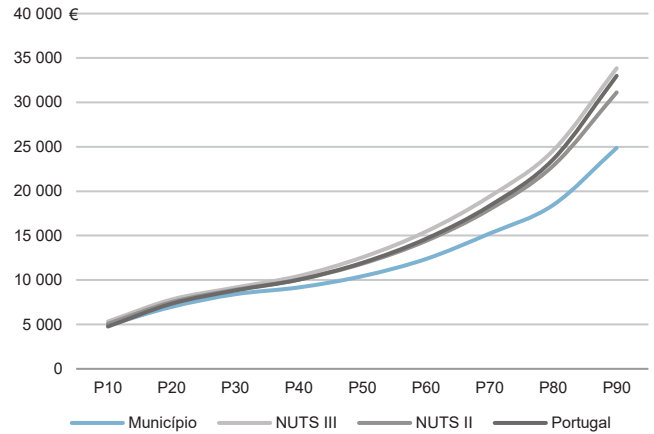
NUTS II: **Centro**

Informação do Município (2019)			
Agregados Fiscais (Nº):	1 886	Rendimento bruto (milhares €):	26 981
		Rendimento bruto deduzido do IRS liquidado (milhares €):	25 074

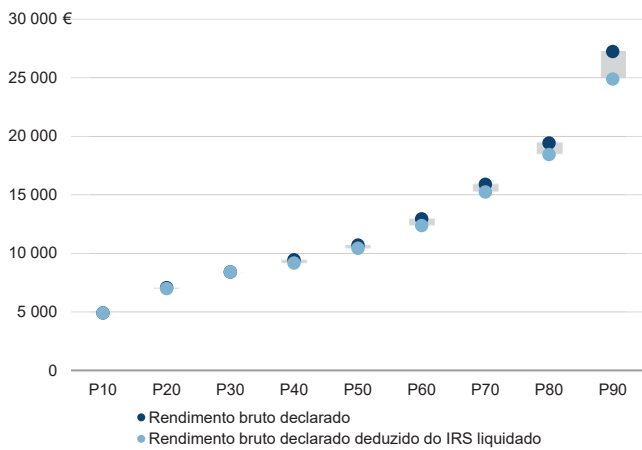
Média e percentis de rendimento bruto declarado por agregado fiscal, 2019



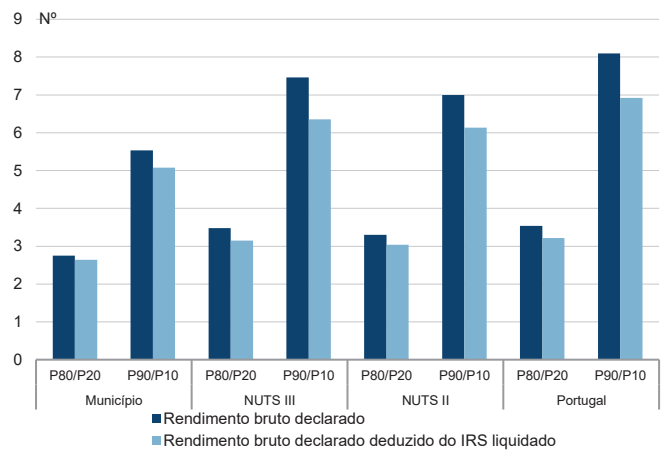
Percentis de rendimento bruto declarado deduzido do IRS liquidado por agregado fiscal, 2019



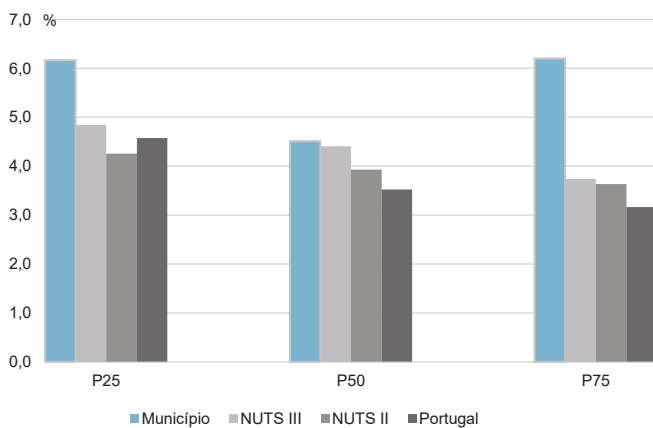
Percentis de rendimento bruto declarado e do rendimento bruto declarado deduzido do IRS liquidado por agregado fiscal, 2019



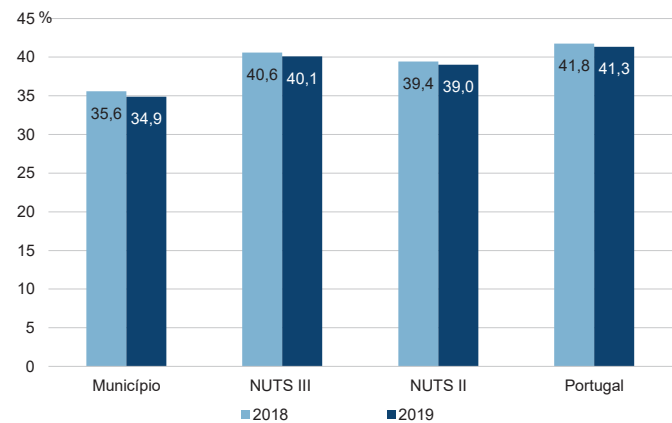
Rácios de desigualdade do rendimento bruto declarado e do rendimento bruto declarado deduzido do IRS liquidado por agregado fiscal, 2019



Taxa de variação anual dos percentis do rendimento bruto declarado deduzido do IRS liquidado por agregado fiscal, 2019



Coefficiente de Gini do rendimento bruto declarado deduzido do IRS liquidado por agregado fiscal, 2018 e 2019



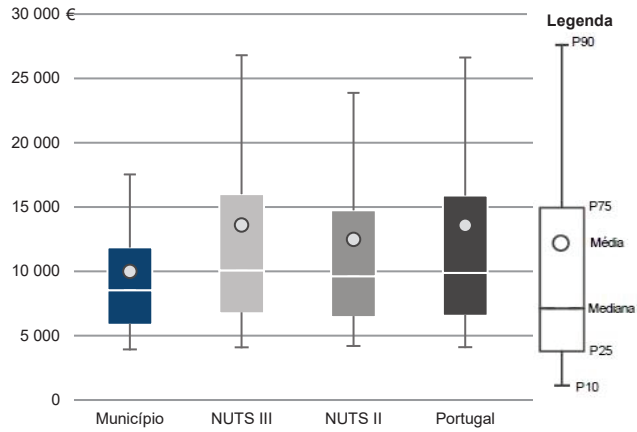
Município: **Góis**

NUTS III: **Região de Coimbra**

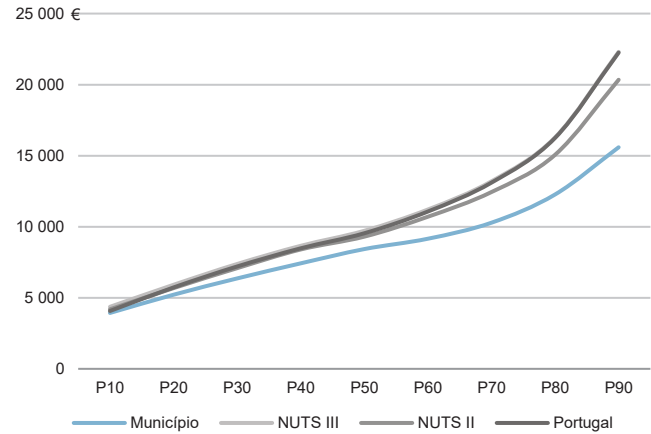
NUTS II: **Centro**

Informação do Município (2019)			
Sujeitos Passivos (Nº):	2 697	Rendimento bruto (milhares €):	26 981
		Rendimento bruto deduzido do IRS liquidado (milhares €):	25 074

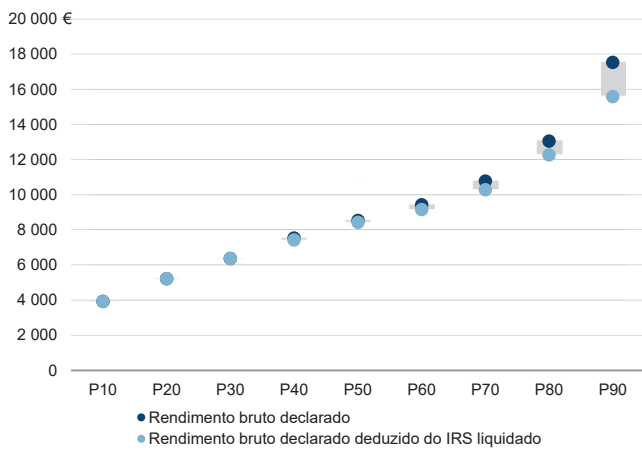
Média e percentis de rendimento bruto declarado por sujeito passivo, 2019



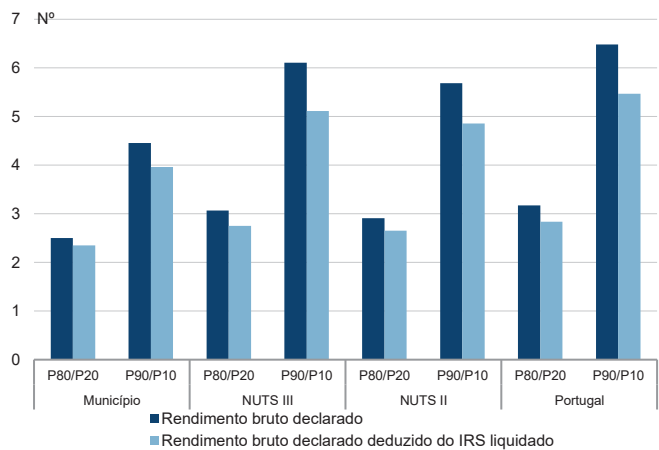
Percentis de rendimento bruto declarado deduzido do IRS liquidado por sujeito passivo, 2019



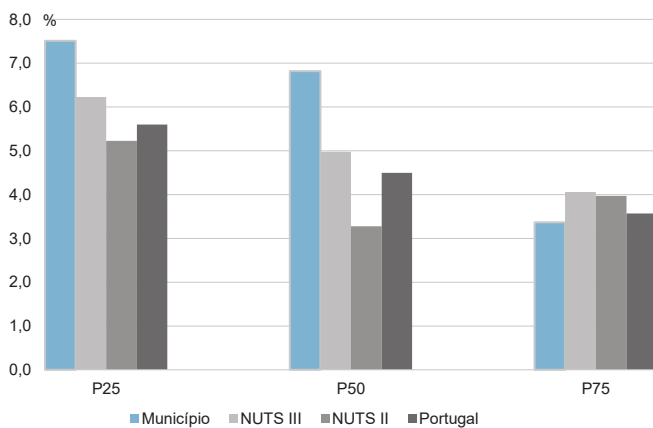
Percentis de rendimento bruto declarado e do rendimento bruto declarado deduzido do IRS liquidado por sujeito passivo, 2019



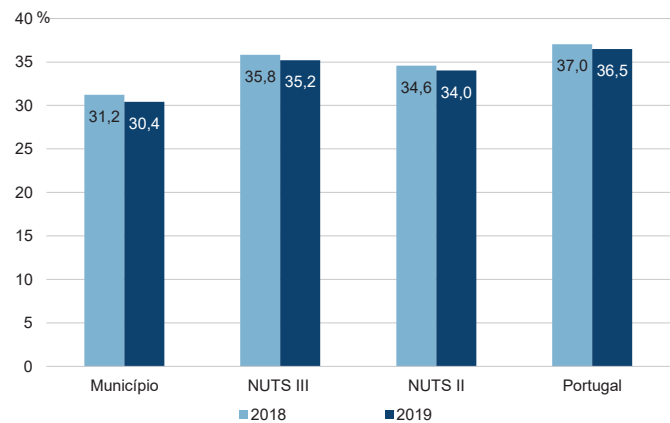
Rácios de desigualdade do rendimento bruto declarado e do rendimento bruto declarado deduzido do IRS liquidado por sujeito passivo, 2019



Taxa de variação anual dos percentis do rendimento bruto declarado deduzido do IRS liquidado por sujeito passivo, 2019



Coefficiente de Gini do rendimento bruto declarado deduzido do IRS liquidado por sujeito passivo, 2018 e 2019



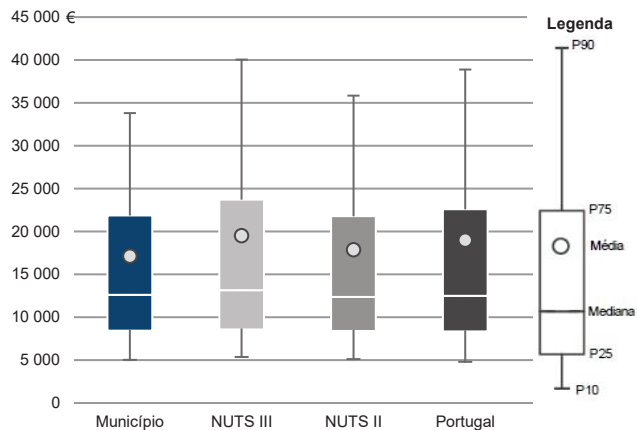
Município: **Lousã**

NUTS III: **Região de Coimbra**

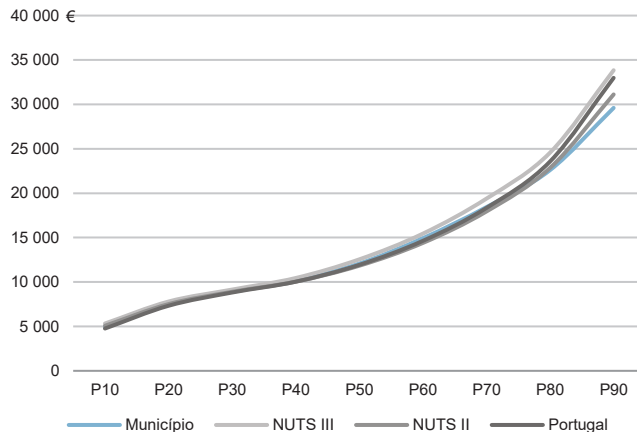
NUTS II: **Centro**

Informação do Município (2019)			
Agregados Fiscais (Nº):	8 147	Rendimento bruto (milhares €):	139 550
		Rendimento bruto deduzido do IRS liquidado (milhares €):	126 746

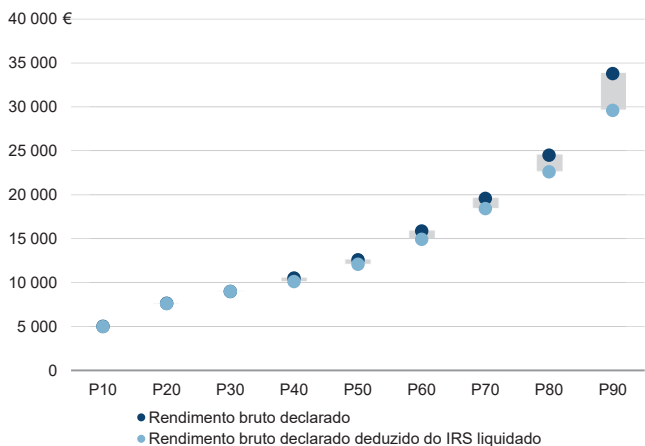
Média e percentis de rendimento bruto declarado por agregado fiscal, 2019



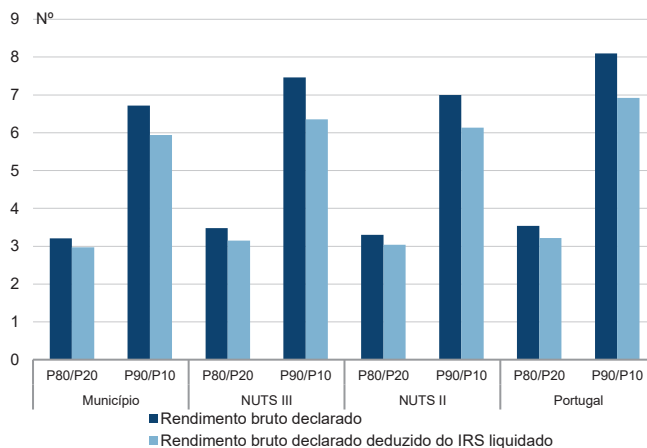
Percentis de rendimento bruto declarado deduzido do IRS liquidado por agregado fiscal, 2019



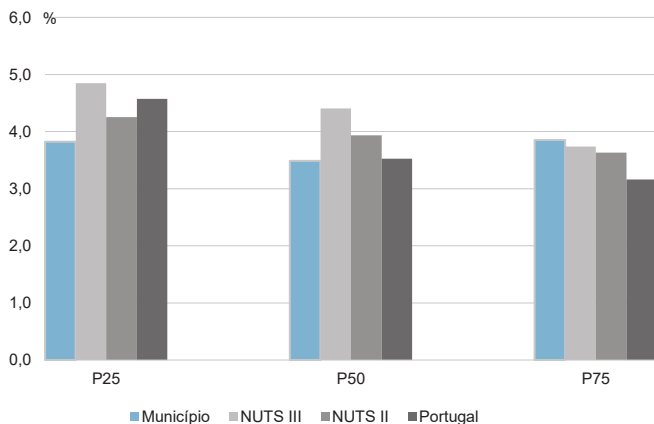
Percentis de rendimento bruto declarado e do rendimento bruto declarado deduzido do IRS liquidado por agregado fiscal, 2019



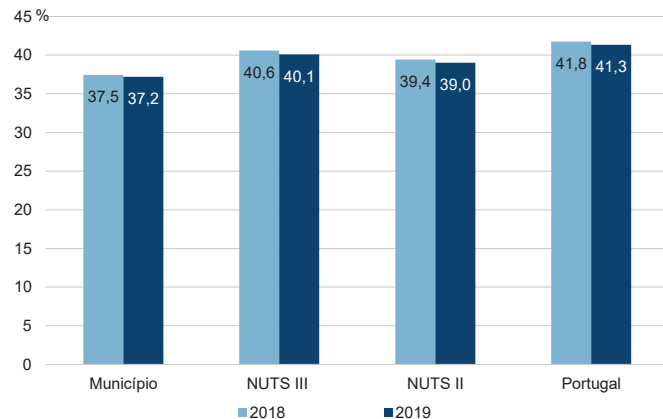
Rácios de desigualdade do rendimento bruto declarado e do rendimento bruto declarado deduzido do IRS liquidado por agregado fiscal, 2019



Taxa de variação anual dos percentis do rendimento bruto declarado deduzido do IRS liquidado por agregado fiscal, 2019



Coefficiente de Gini do rendimento bruto declarado deduzido do IRS liquidado por agregado fiscal, 2018 e 2019



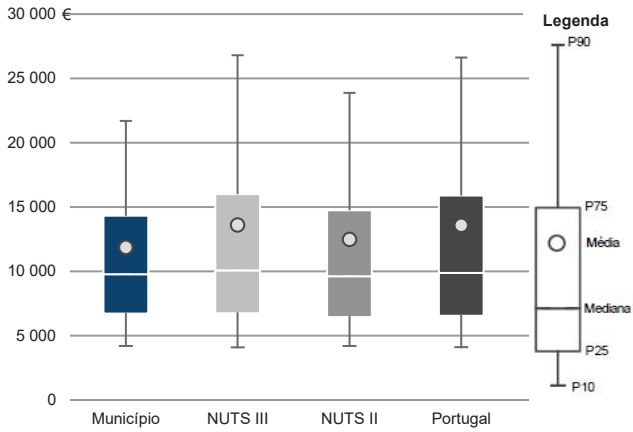
Município: **Lousã**

NUTS III: **Região de Coimbra**

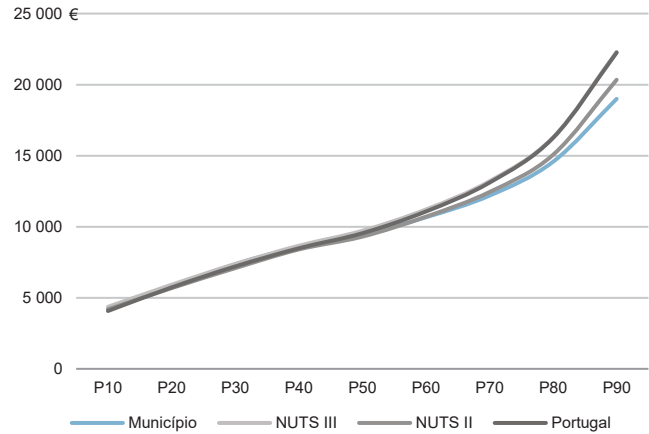
NUTS II: **Centro**

Informação do Município (2019)			
Sujeitos Passivos (Nº):	11 769	Rendimento bruto (milhares €):	139 550
		Rendimento bruto deduzido do IRS liquidado (milhares €):	126 746

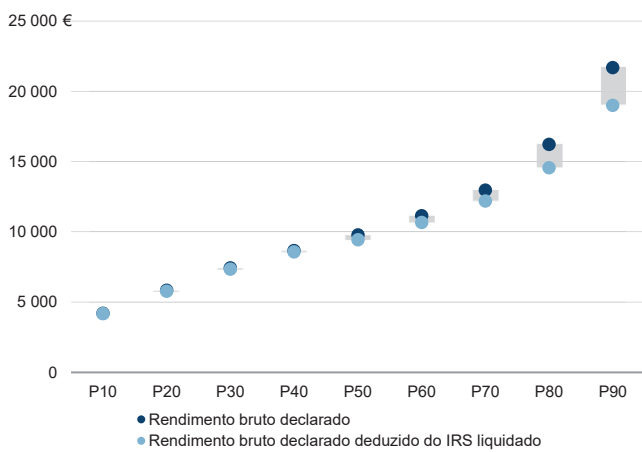
Média e percentis de rendimento bruto declarado por sujeito passivo, 2019



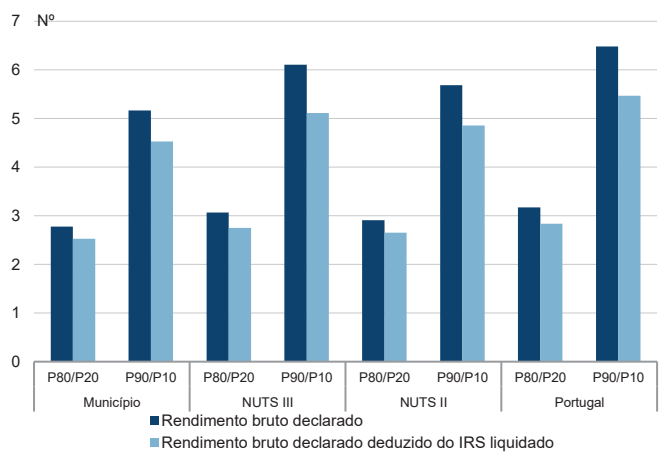
Percentis de rendimento bruto declarado deduzido do IRS liquidado por sujeito passivo, 2019



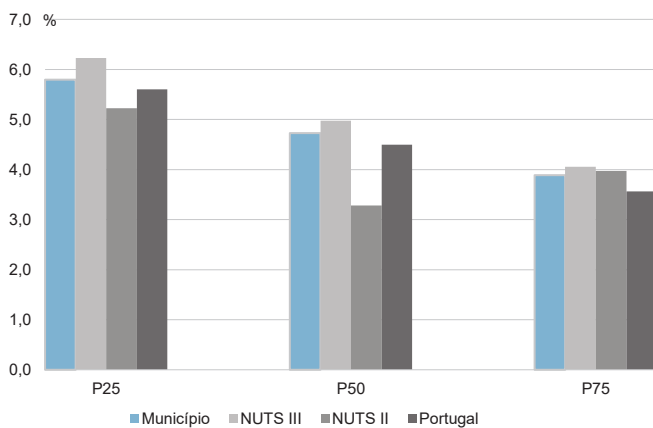
Percentis de rendimento bruto declarado e do rendimento bruto declarado deduzido do IRS liquidado por sujeito passivo, 2019



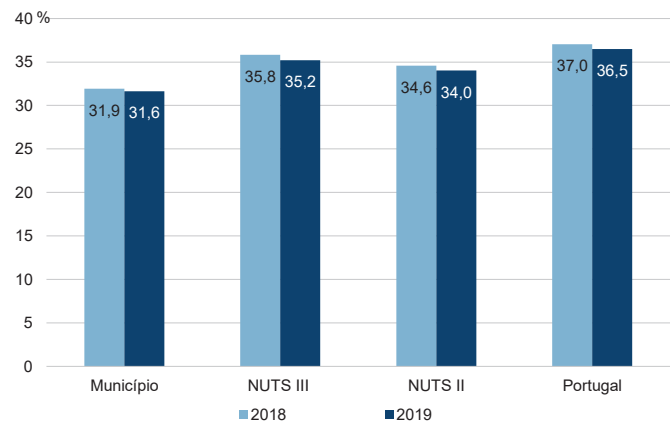
Rácios de desigualdade do rendimento bruto declarado e do rendimento bruto declarado deduzido do IRS liquidado por sujeito passivo, 2019



Taxa de variação anual dos percentis do rendimento bruto declarado deduzido do IRS liquidado por sujeito passivo, 2019



Coefficiente de Gini do rendimento bruto declarado deduzido do IRS liquidado por sujeito passivo, 2018 e 2019



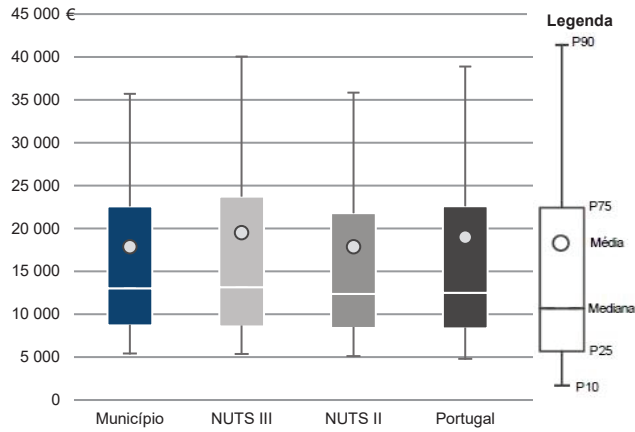
Município: **Mealhada**

NUTS III: **Região de Coimbra**

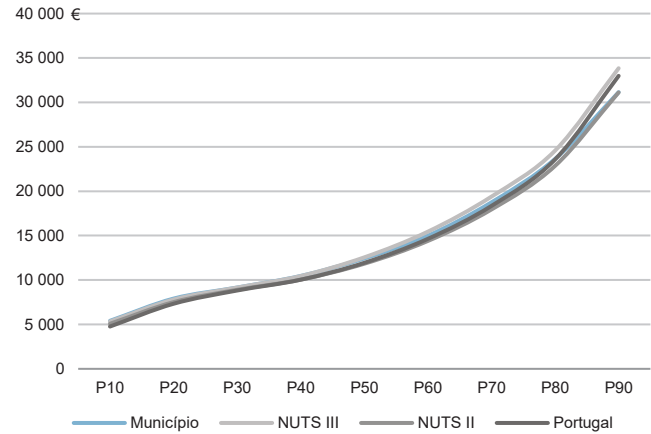
NUTS II: **Centro**

Informação do Município (2019)			
Agregados Fiscais (Nº):	9 889	Rendimento bruto (milhares €):	176 669
		Rendimento bruto deduzido do IRS liquidado (milhares €):	159 924

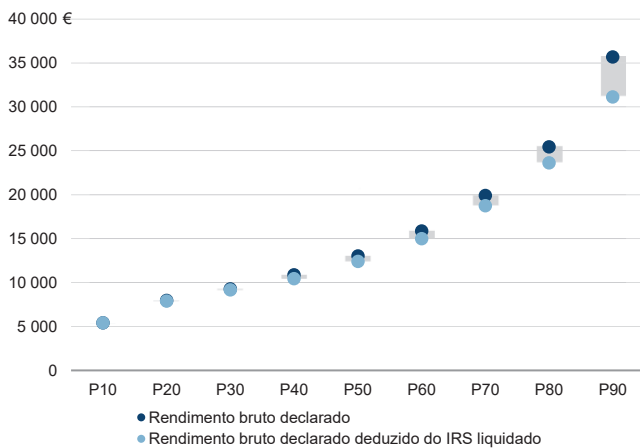
Média e percentis de rendimento bruto declarado por agregado fiscal, 2019



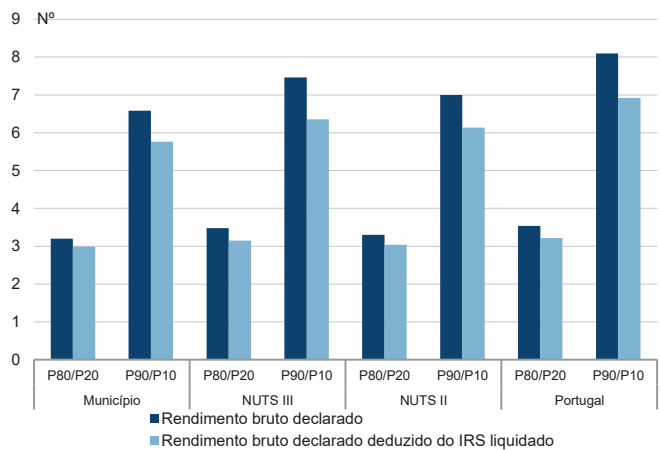
Percentis de rendimento bruto declarado deduzido do IRS liquidado por agregado fiscal, 2019



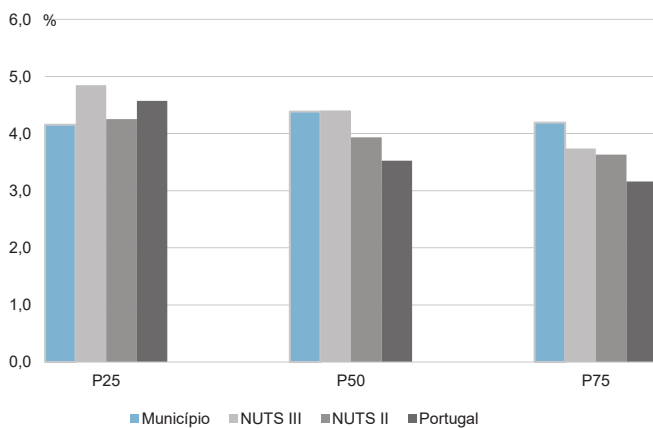
Percentis de rendimento bruto declarado e do rendimento bruto declarado deduzido do IRS liquidado por agregado fiscal, 2019



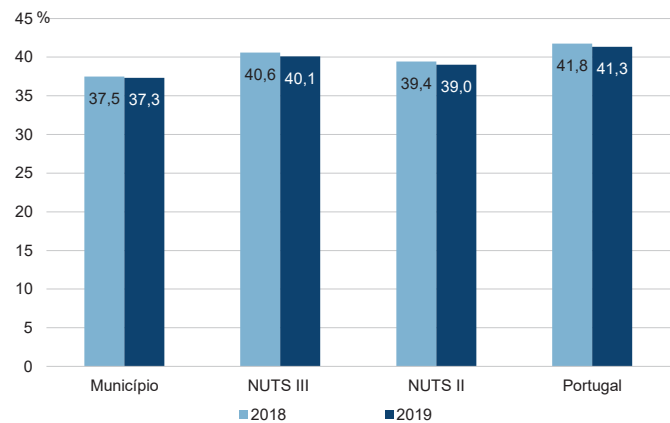
Rácios de desigualdade do rendimento bruto declarado e do rendimento bruto declarado deduzido do IRS liquidado por agregado fiscal, 2019



Taxa de variação anual dos percentis do rendimento bruto declarado deduzido do IRS liquidado por agregado fiscal, 2019



Coefficiente de Gini do rendimento bruto declarado deduzido do IRS liquidado por agregado fiscal, 2018 e 2019



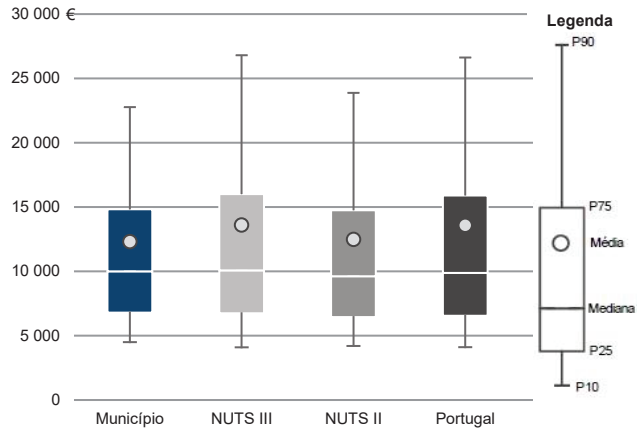
Município: **Mealhada**

NUTS III: **Região de Coimbra**

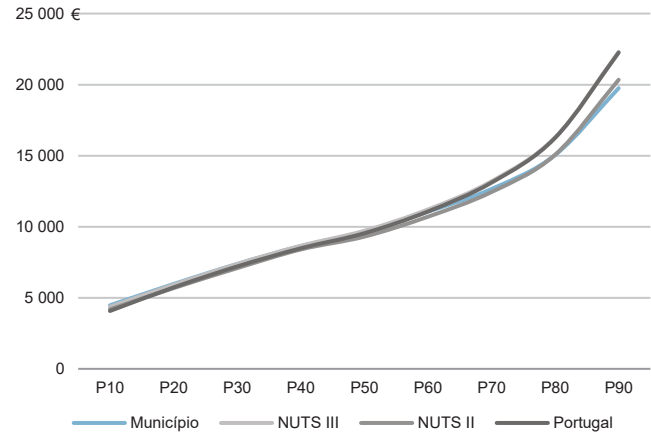
NUTS II: **Centro**

Informação do Município (2019)			
Sujeitos Passivos (N°):	14 339	Rendimento bruto (milhares €):	176 669
		Rendimento bruto deduzido do IRS liquidado (milhares €):	159 924

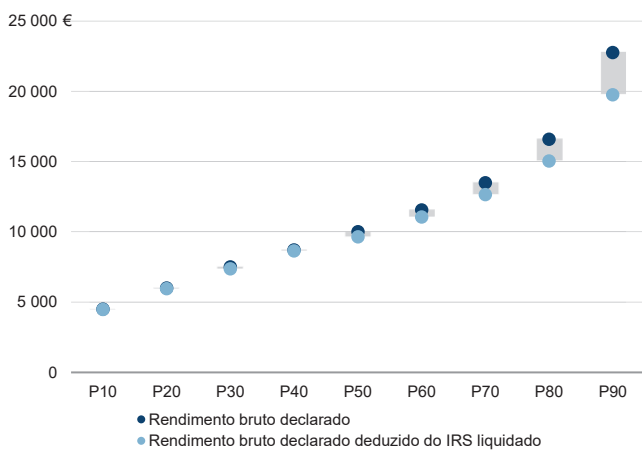
Média e percentis de rendimento bruto declarado por sujeito passivo, 2019



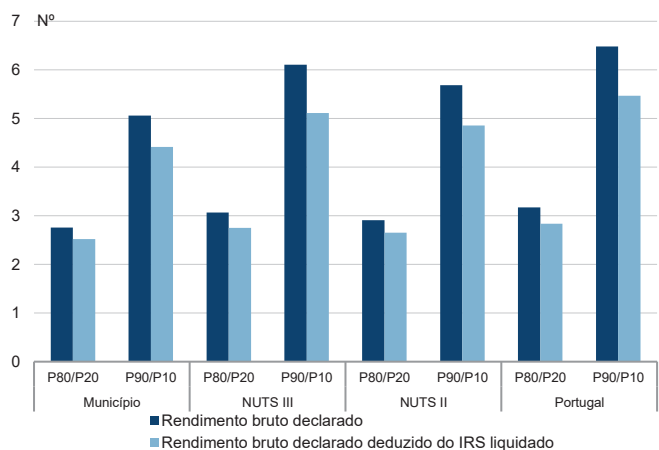
Percentis de rendimento bruto declarado deduzido do IRS liquidado por sujeito passivo, 2019



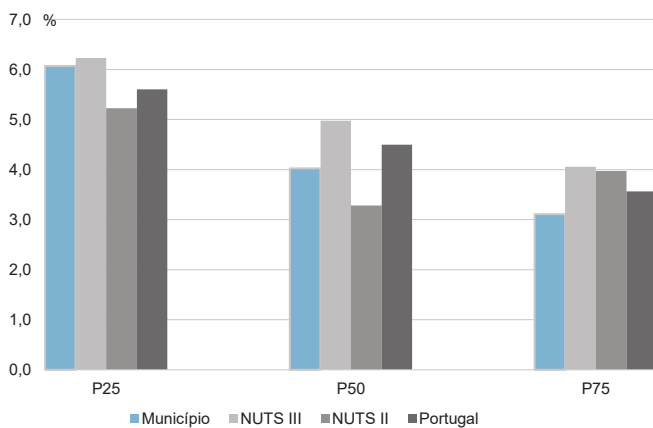
Percentis de rendimento bruto declarado e do rendimento bruto declarado deduzido do IRS liquidado por sujeito passivo, 2019



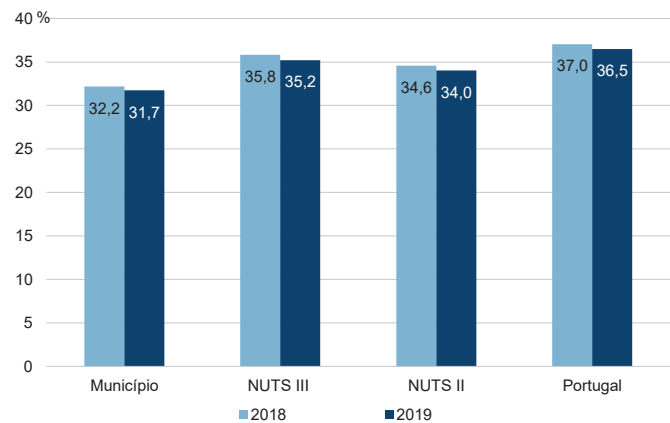
Rácios de desigualdade do rendimento bruto declarado e do rendimento bruto declarado deduzido do IRS liquidado por sujeito passivo, 2019



Taxa de variação anual dos percentis do rendimento bruto declarado deduzido do IRS liquidado por sujeito passivo, 2019



Coefficiente de Gini do rendimento bruto declarado deduzido do IRS liquidado por sujeito passivo, 2018 e 2019



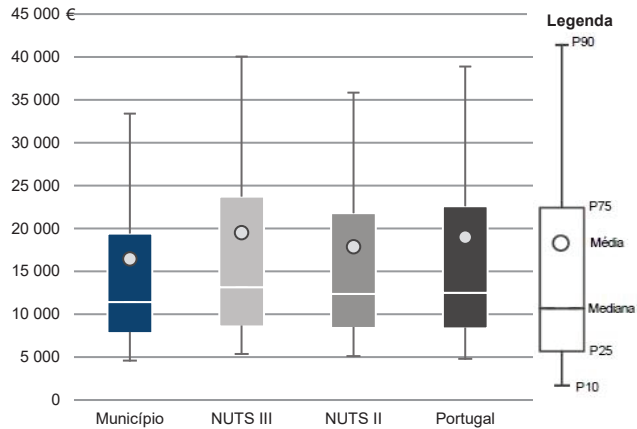
Município: **Mira**

NUTS III: **Região de Coimbra**

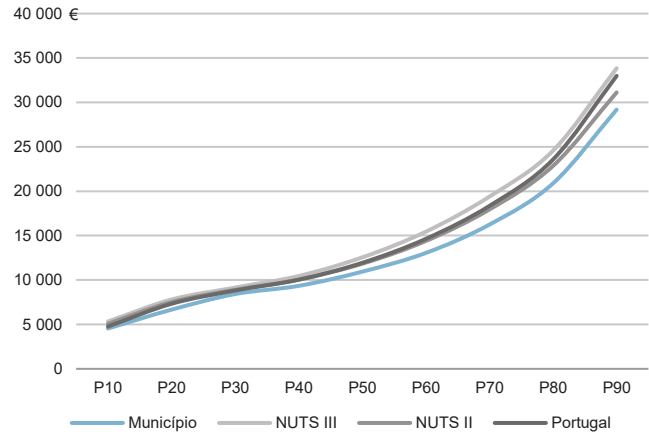
NUTS II: **Centro**

Informação do Município (2019)			
Agregados Fiscais (Nº):	5 756	Rendimento bruto (milhares €):	94 687
		Rendimento bruto deduzido do IRS liquidado (milhares €):	84 993

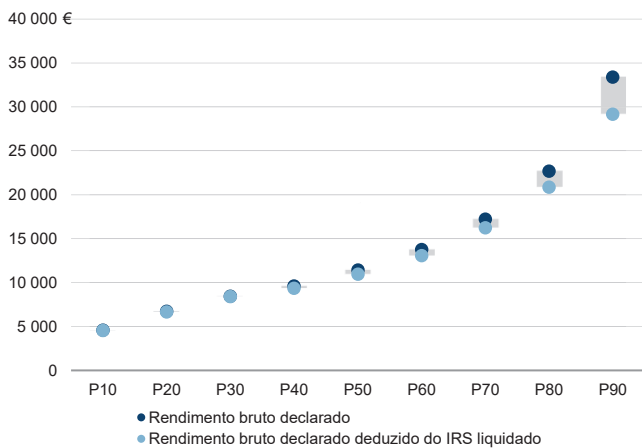
Média e percentis de rendimento bruto declarado por agregado fiscal, 2019



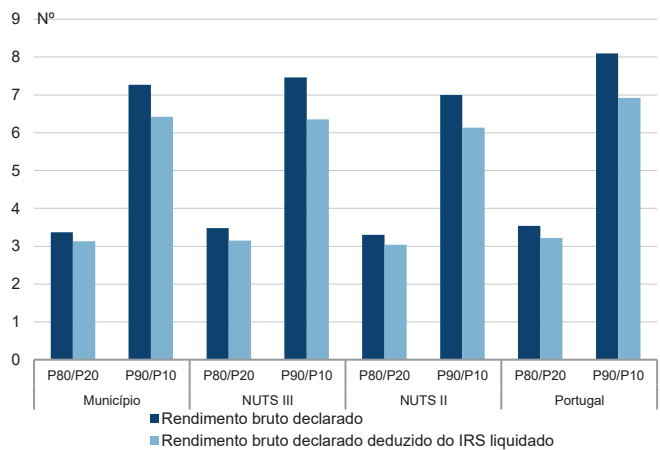
Percentis de rendimento bruto declarado deduzido do IRS liquidado por agregado fiscal, 2019



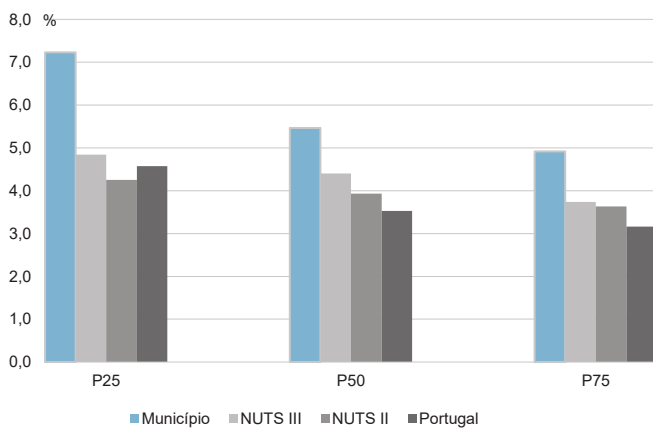
Percentis de rendimento bruto declarado e do rendimento bruto declarado deduzido do IRS liquidado por agregado fiscal, 2019



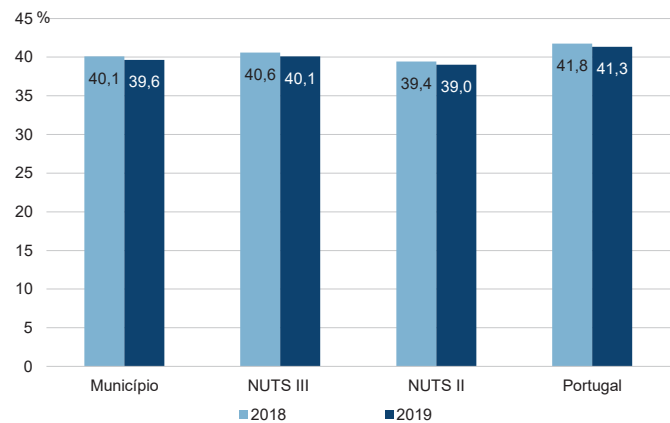
Rácios de desigualdade do rendimento bruto declarado e do rendimento bruto declarado deduzido do IRS liquidado por agregado fiscal, 2019



Taxa de variação anual dos percentis do rendimento bruto declarado deduzido do IRS liquidado por agregado fiscal, 2019



Coefficiente de Gini do rendimento bruto declarado deduzido do IRS liquidado por agregado fiscal, 2018 e 2019



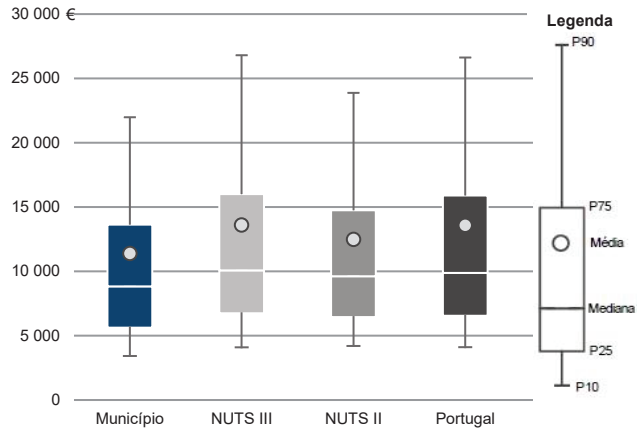
Município: **Mira**

NUTS III: **Região de Coimbra**

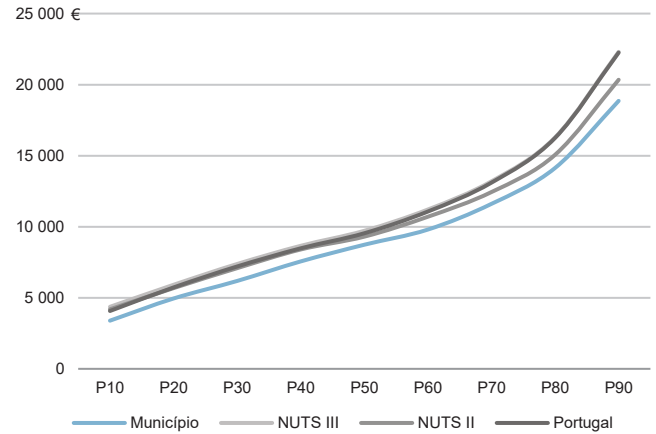
NUTS II: **Centro**

Informação do Município (2019)			
Sujeitos Passivos (Nº):	8 302	Rendimento bruto (milhares €):	94 687
		Rendimento bruto deduzido do IRS liquidado (milhares €):	84 993

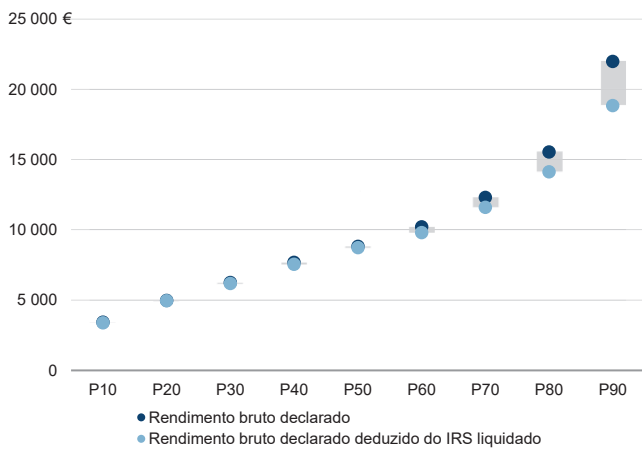
Média e percentis de rendimento bruto declarado por sujeito passivo, 2019



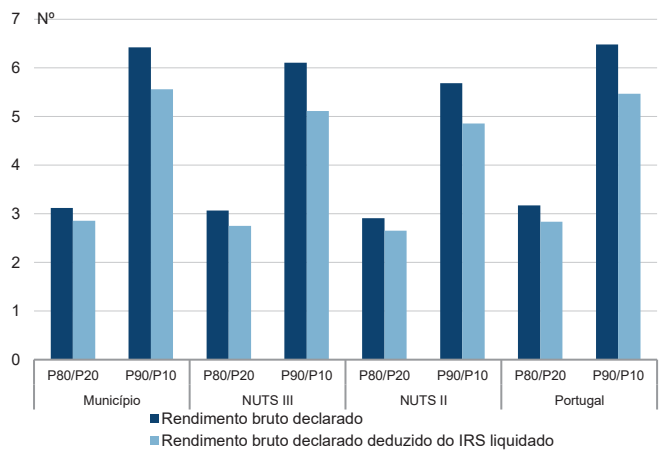
Percentis de rendimento bruto declarado deduzido do IRS liquidado por sujeito passivo, 2019



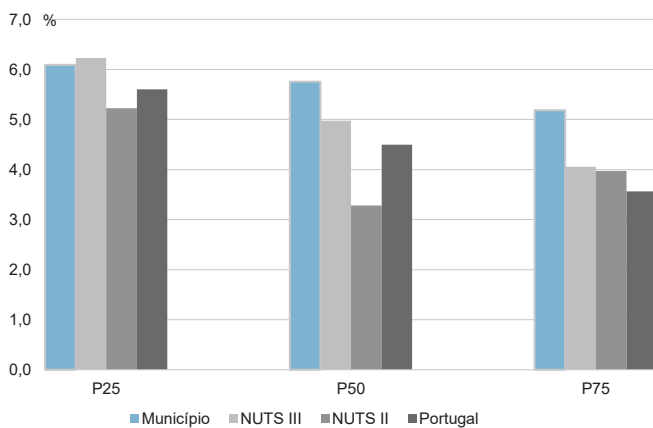
Percentis de rendimento bruto declarado e do rendimento bruto declarado deduzido do IRS liquidado por sujeito passivo, 2019



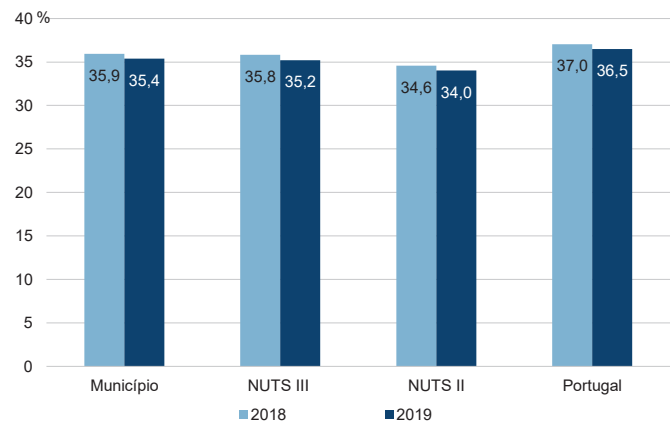
Rácios de desigualdade do rendimento bruto declarado e do rendimento bruto declarado deduzido do IRS liquidado por sujeito passivo, 2019



Taxa de variação anual dos percentis do rendimento bruto declarado deduzido do IRS liquidado por sujeito passivo, 2019



Coefficiente de Gini do rendimento bruto declarado deduzido do IRS liquidado por sujeito passivo, 2018 e 2019



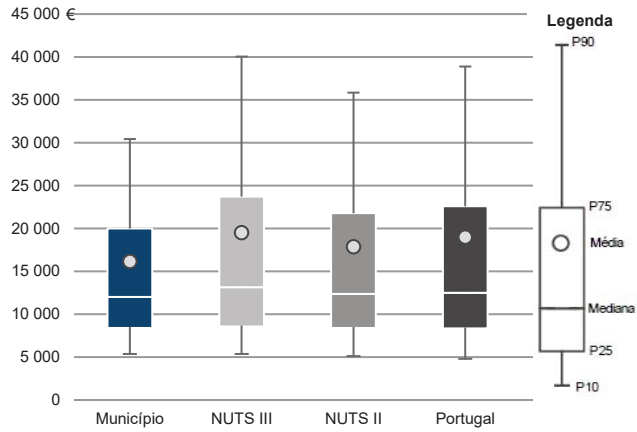
Município: **Miranda do Corvo**

NUTS III: **Região de Coimbra**

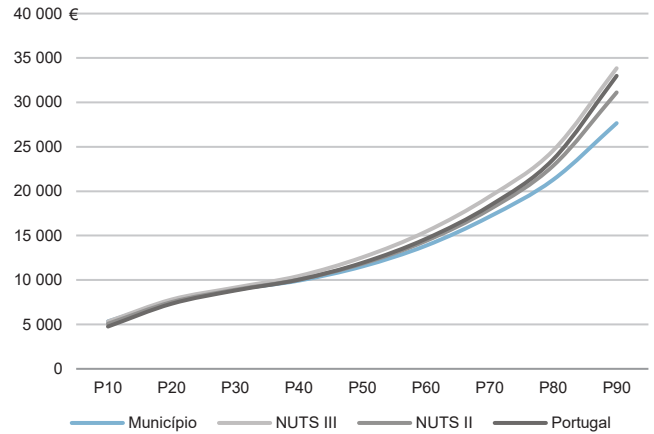
NUTS II: **Centro**

Informação do Município (2019)			
Agregados Fiscais (Nº):	5 735	Rendimento bruto (milhares €):	92 645
		Rendimento bruto deduzido do IRS liquidado (milhares €):	85 085

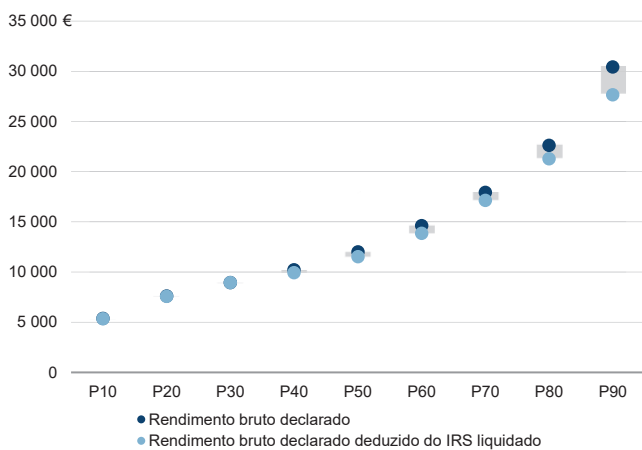
Média e percentis de rendimento bruto declarado por agregado fiscal, 2019



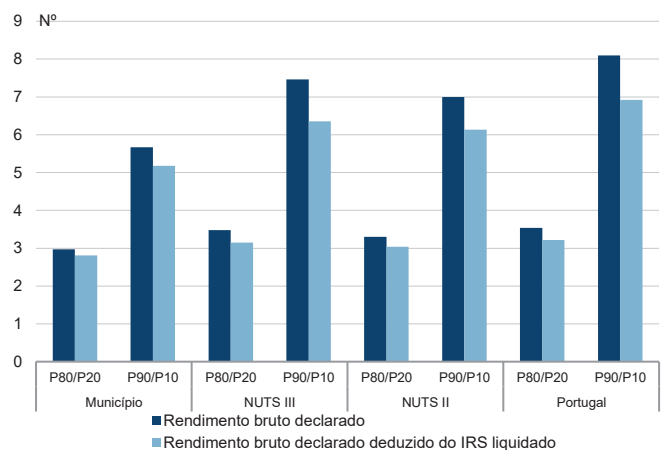
Percentis de rendimento bruto declarado deduzido do IRS liquidado por agregado fiscal, 2019



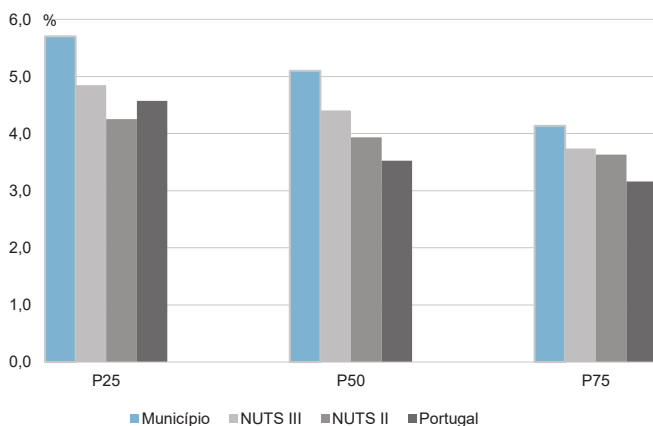
Percentis de rendimento bruto declarado e do rendimento bruto declarado deduzido do IRS liquidado por agregado fiscal, 2019



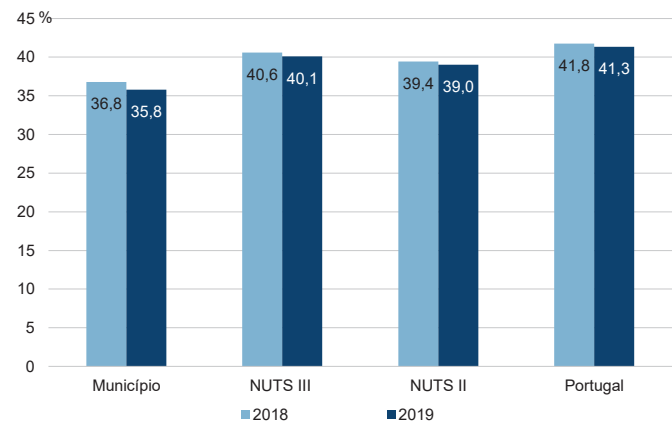
Rácios de desigualdade do rendimento bruto declarado e do rendimento bruto declarado deduzido do IRS liquidado por agregado fiscal, 2019



Taxa de variação anual dos percentis do rendimento bruto declarado deduzido do IRS liquidado por agregado fiscal, 2019



Coefficiente de Gini do rendimento bruto declarado deduzido do IRS liquidado por agregado fiscal, 2018 e 2019



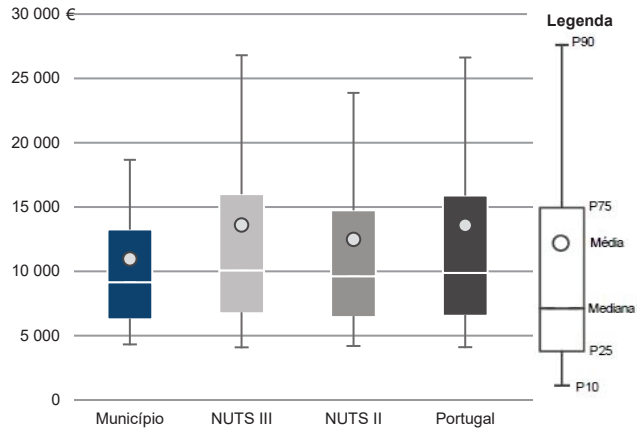
Município: **Miranda do Corvo**

NUTS III: **Região de Coimbra**

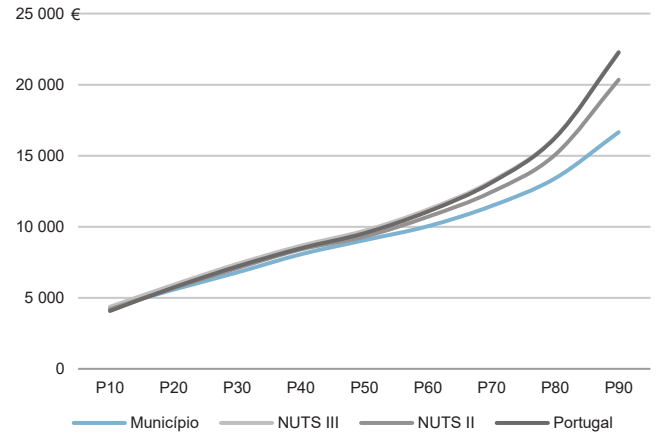
NUTS II: **Centro**

Informação do Município (2019)			
Sujeitos Passivos (Nº):	8 439	Rendimento bruto (milhares €):	92 645
		Rendimento bruto deduzido do IRS liquidado (milhares €):	85 085

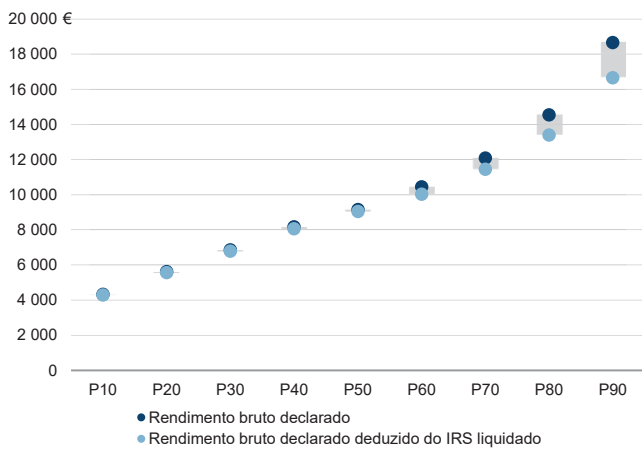
Média e percentis de rendimento bruto declarado por sujeito passivo, 2019



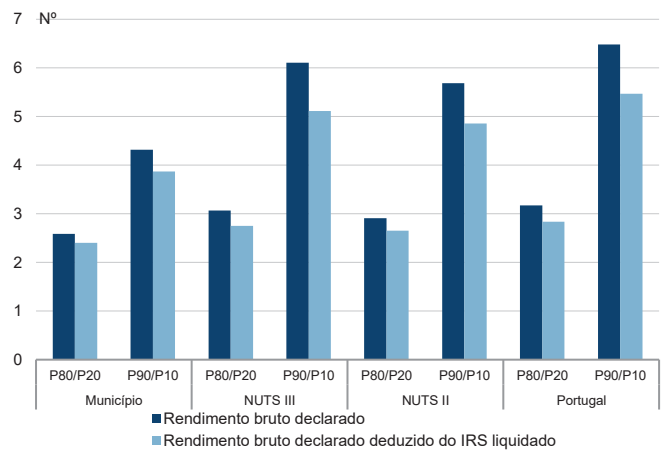
Percentis de rendimento bruto declarado deduzido do IRS liquidado por sujeito passivo, 2019



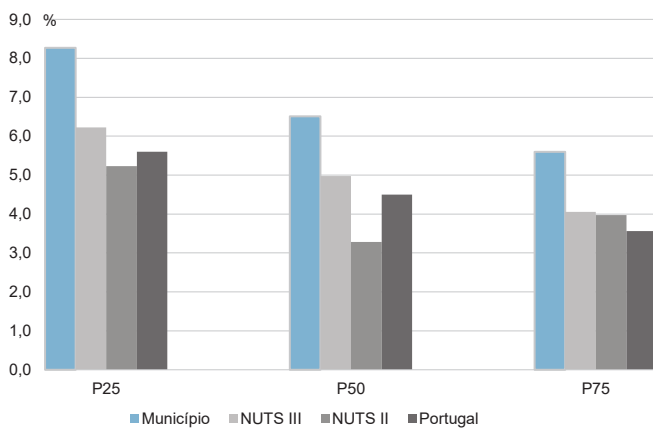
Percentis de rendimento bruto declarado e do rendimento bruto declarado deduzido do IRS liquidado por sujeito passivo, 2019



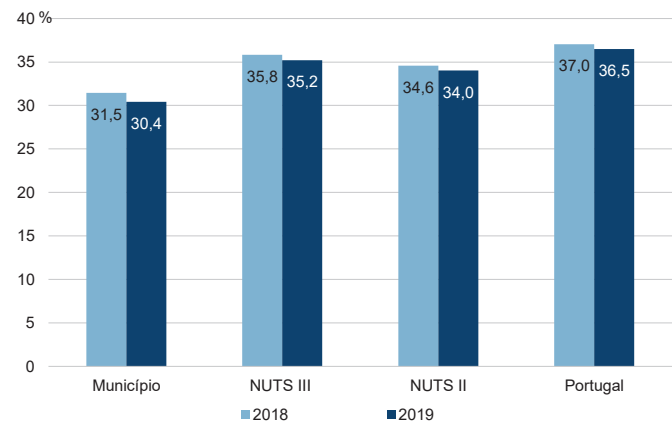
Rácios de desigualdade do rendimento bruto declarado e do rendimento bruto declarado deduzido do IRS liquidado por sujeito passivo, 2019



Taxa de variação anual dos percentis do rendimento bruto declarado deduzido do IRS liquidado por sujeito passivo, 2019



Coefficiente de Gini do rendimento bruto declarado deduzido do IRS liquidado por sujeito passivo, 2018 e 2019



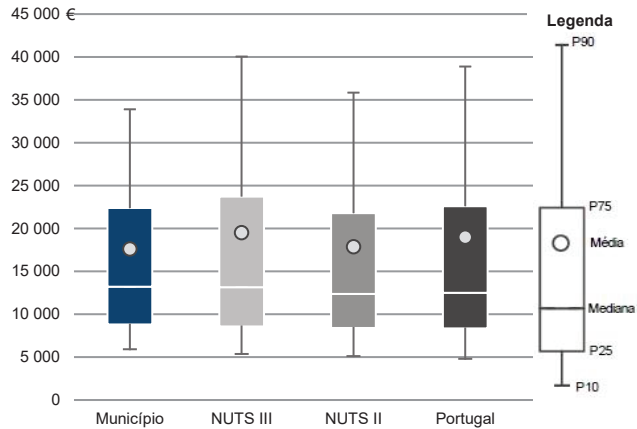
Município: **Montemor-o-Velho**

NUTS III: **Região de Coimbra**

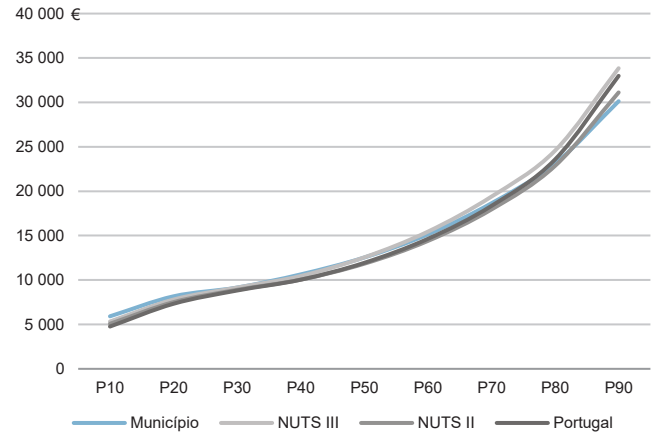
NUTS II: **Centro**

Informação do Município (2019)			
Agregados Fiscais (Nº):	12 025	Rendimento bruto (milhares €):	211 831
		Rendimento bruto deduzido do IRS liquidado (milhares €):	192 842

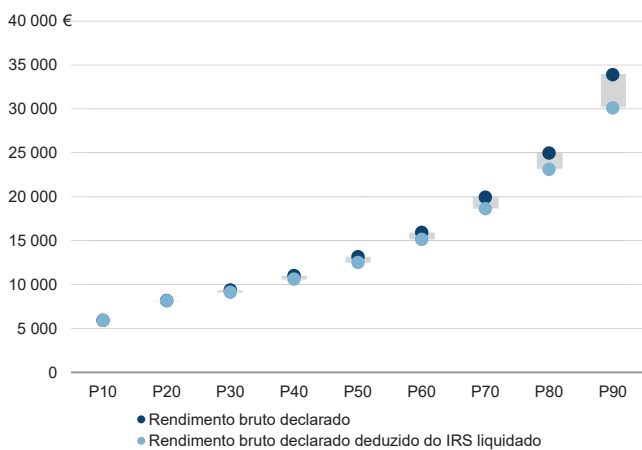
Média e percentis de rendimento bruto declarado por agregado fiscal, 2019



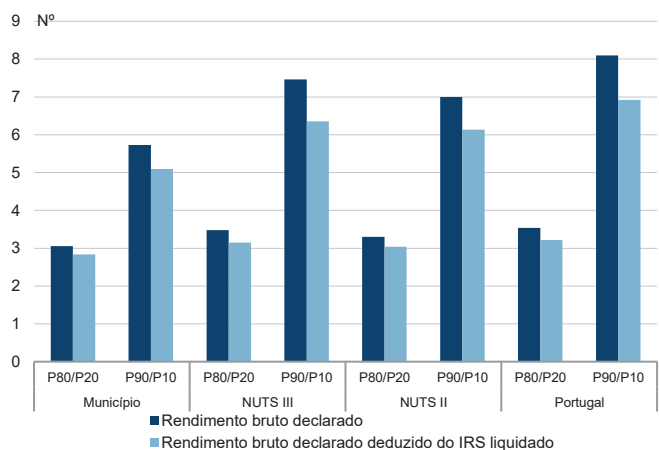
Percentis de rendimento bruto declarado deduzido do IRS liquidado por agregado fiscal, 2019



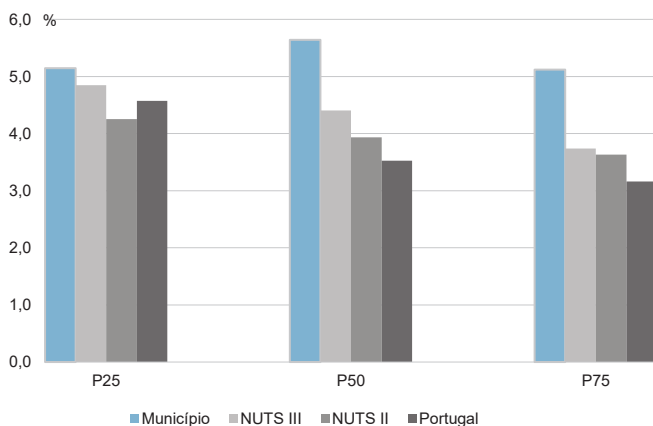
Percentis de rendimento bruto declarado e do rendimento bruto declarado deduzido do IRS liquidado por agregado fiscal, 2019



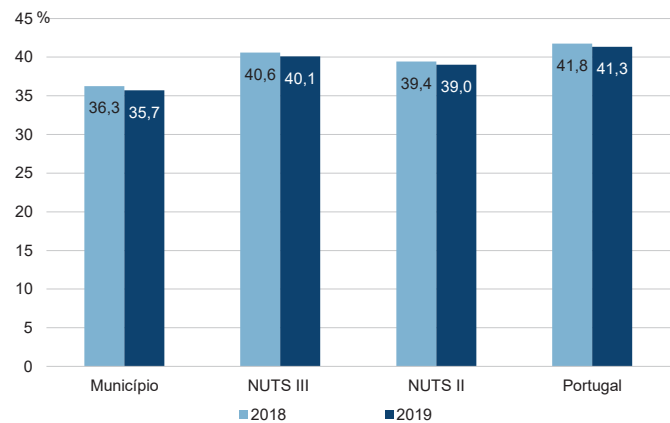
Rácios de desigualdade do rendimento bruto declarado e do rendimento bruto declarado deduzido do IRS liquidado por agregado fiscal, 2019



Taxa de variação anual dos percentis do rendimento bruto declarado deduzido do IRS liquidado por agregado fiscal, 2019



Coefficiente de Gini do rendimento bruto declarado deduzido do IRS liquidado por agregado fiscal, 2018 e 2019



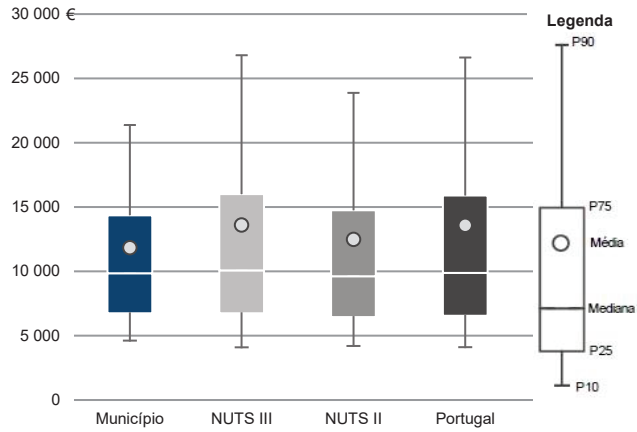
Município: **Montemor-o-Velho**

NUTS III: **Região de Coimbra**

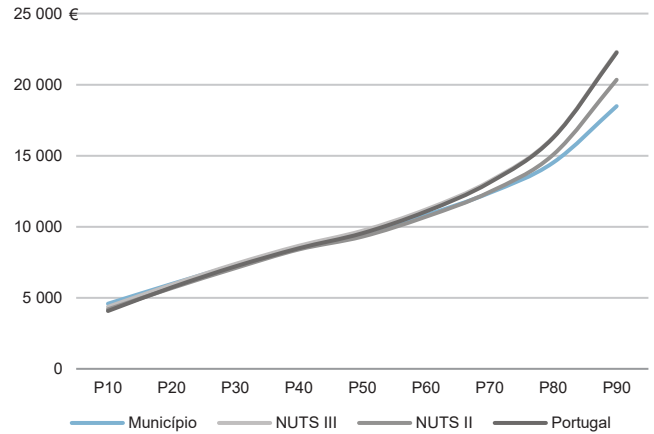
NUTS II: **Centro**

Informação do Município (2019)			
Sujeitos Passivos (Nº):	17 875	Rendimento bruto (milhares €):	211 831
		Rendimento bruto deduzido do IRS liquidado (milhares €):	192 842

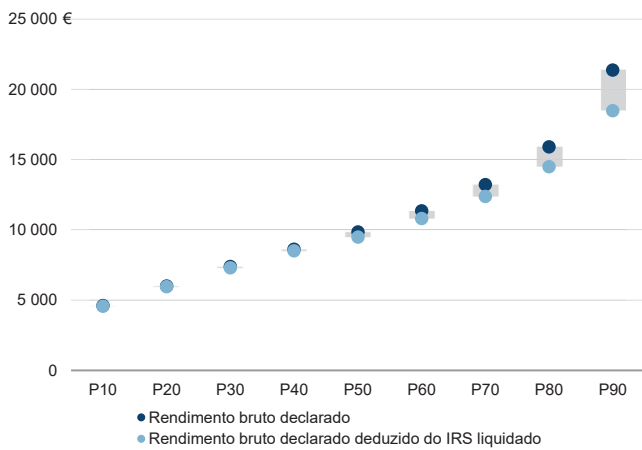
Média e percentis de rendimento bruto declarado por sujeito passivo, 2019



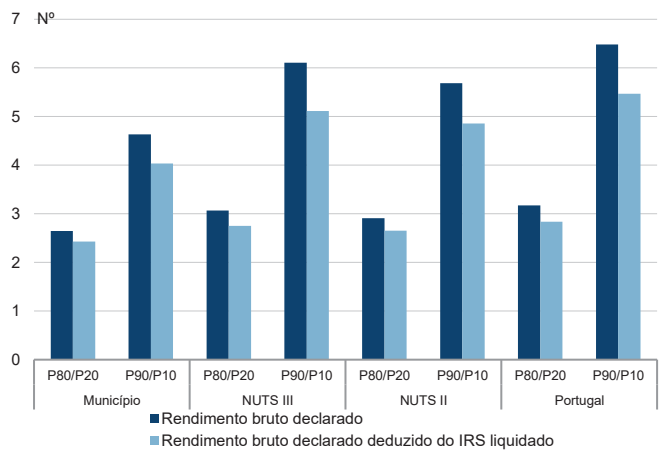
Percentis de rendimento bruto declarado deduzido do IRS liquidado por sujeito passivo, 2019



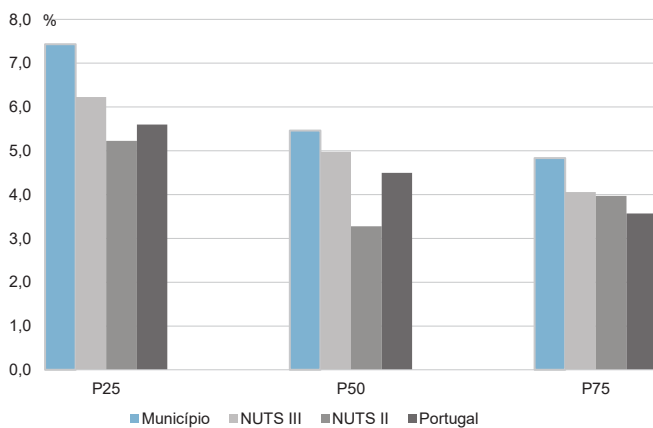
Percentis de rendimento bruto declarado e do rendimento bruto declarado deduzido do IRS liquidado por sujeito passivo, 2019



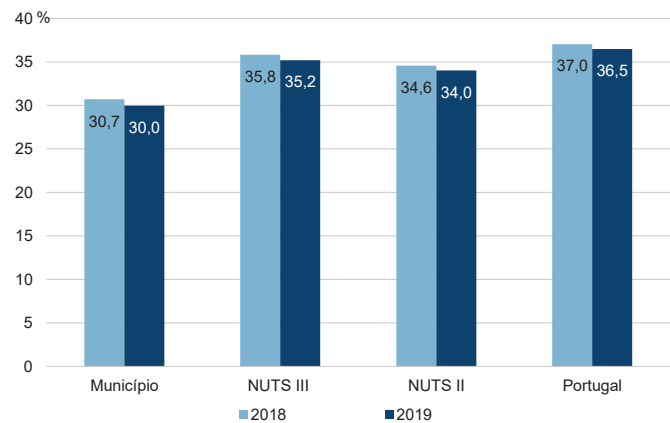
Rácios de desigualdade do rendimento bruto declarado e do rendimento bruto declarado deduzido do IRS liquidado por sujeito passivo, 2019



Taxa de variação anual dos percentis do rendimento bruto declarado deduzido do IRS liquidado por sujeito passivo, 2019



Coefficiente de Gini do rendimento bruto declarado deduzido do IRS liquidado por sujeito passivo, 2018 e 2019



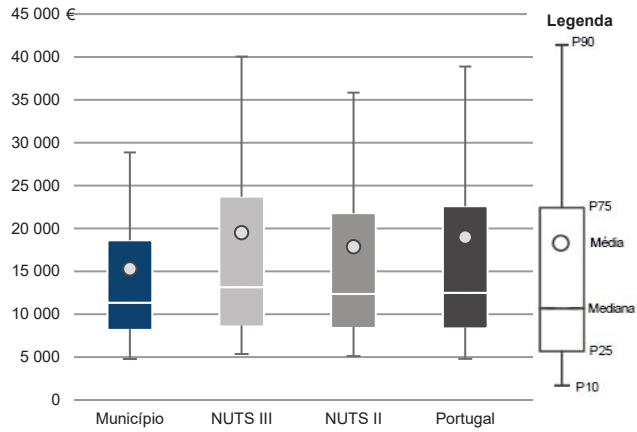
Município: **Mortágua**

NUTS III: **Região de Coimbra**

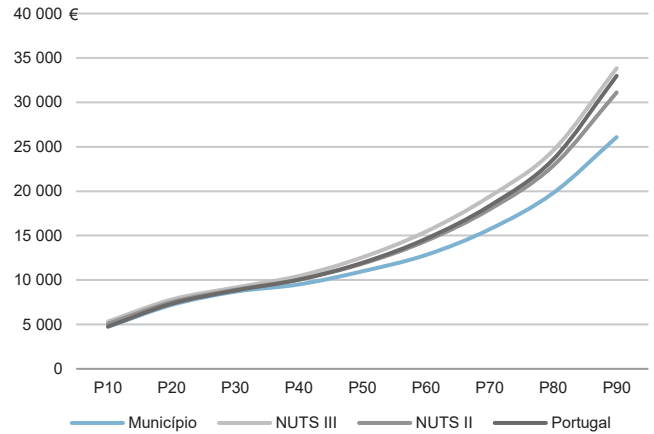
NUTS II: **Centro**

Informação do Município (2019)			
Agregados Fiscais (Nº):	4 420	Rendimento bruto (milhares €):	67 550
		Rendimento bruto deduzido do IRS liquidado (milhares €):	62 061

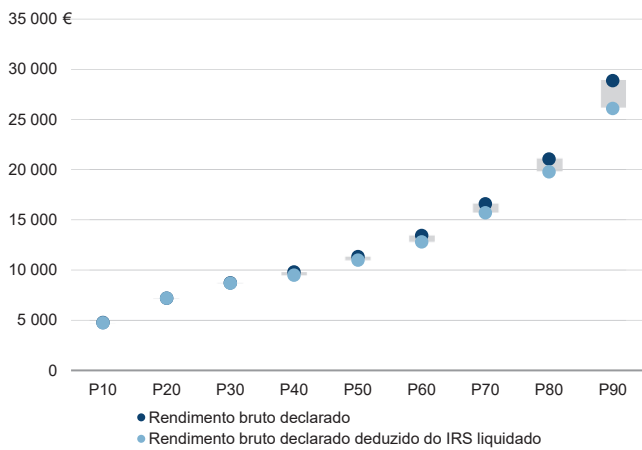
Média e percentis de rendimento bruto declarado por agregado fiscal, 2019



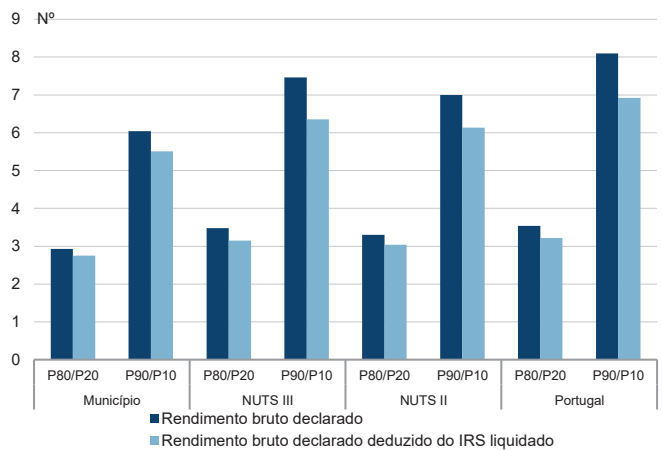
Percentis de rendimento bruto declarado deduzido do IRS liquidado por agregado fiscal, 2019



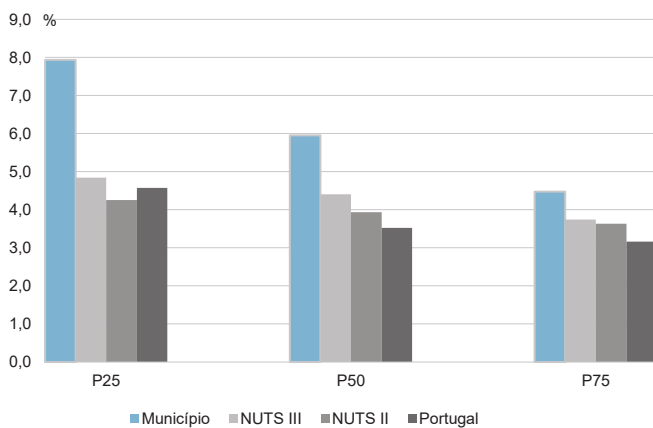
Percentis de rendimento bruto declarado e do rendimento bruto declarado deduzido do IRS liquidado por agregado fiscal, 2019



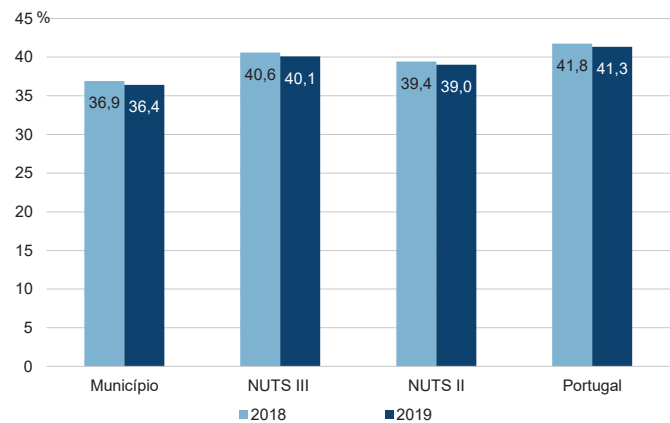
Rácios de desigualdade do rendimento bruto declarado e do rendimento bruto declarado deduzido do IRS liquidado por agregado fiscal, 2019



Taxa de variação anual dos percentis do rendimento bruto declarado deduzido do IRS liquidado por agregado fiscal, 2019



Coefficiente de Gini do rendimento bruto declarado deduzido do IRS liquidado por agregado fiscal, 2018 e 2019



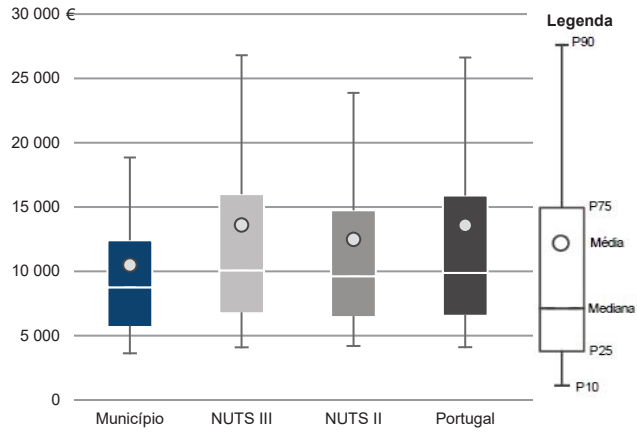
Município: **Mortágua**

NUTS III: **Região de Coimbra**

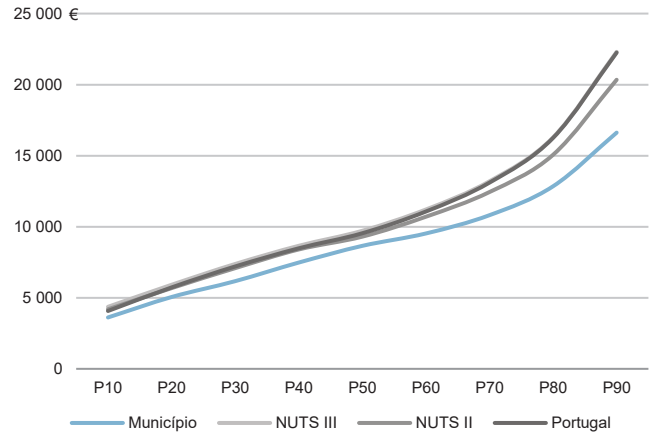
NUTS II: **Centro**

Informação do Município (2019)			
Sujeitos Passivos (Nº):	6 430	Rendimento bruto (milhares €):	67 550
		Rendimento bruto deduzido do IRS liquidado (milhares €):	62 061

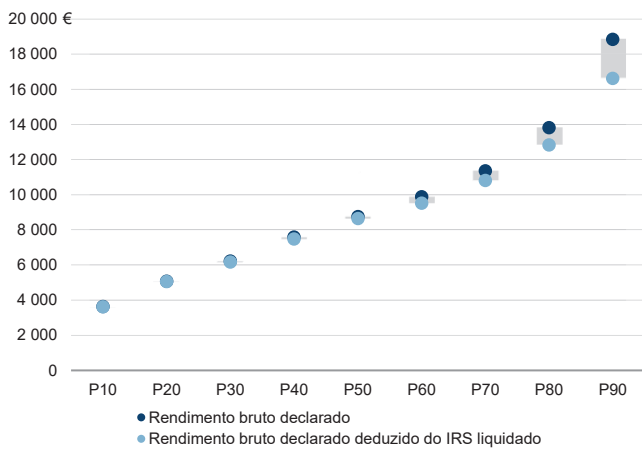
Média e percentis de rendimento bruto declarado por sujeito passivo, 2019



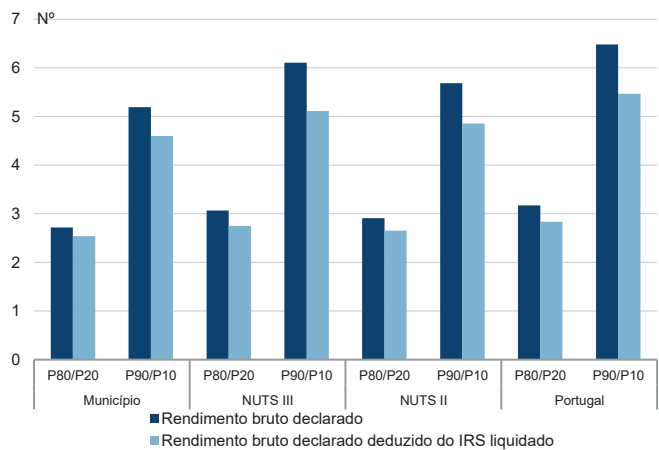
Percentis de rendimento bruto declarado deduzido do IRS liquidado por sujeito passivo, 2019



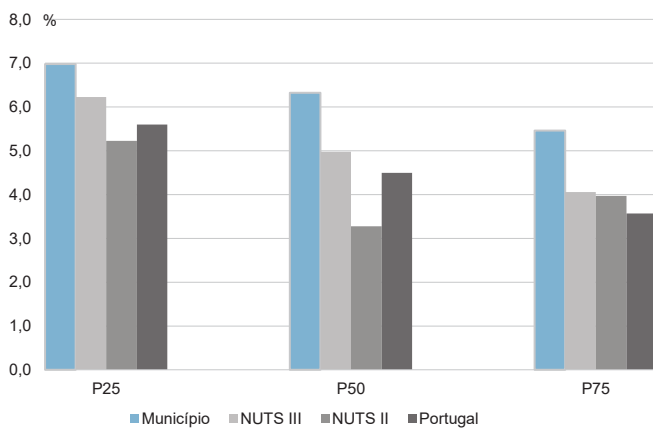
Percentis de rendimento bruto declarado e do rendimento bruto declarado deduzido do IRS liquidado por sujeito passivo, 2019



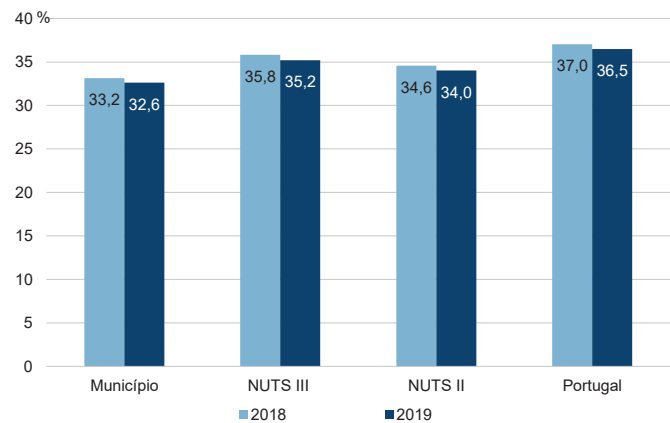
Rácios de desigualdade do rendimento bruto declarado e do rendimento bruto declarado deduzido do IRS liquidado por sujeito passivo, 2019



Taxa de variação anual dos percentis do rendimento bruto declarado deduzido do IRS liquidado por sujeito passivo, 2019



Coefficiente de Gini do rendimento bruto declarado deduzido do IRS liquidado por sujeito passivo, 2018 e 2019



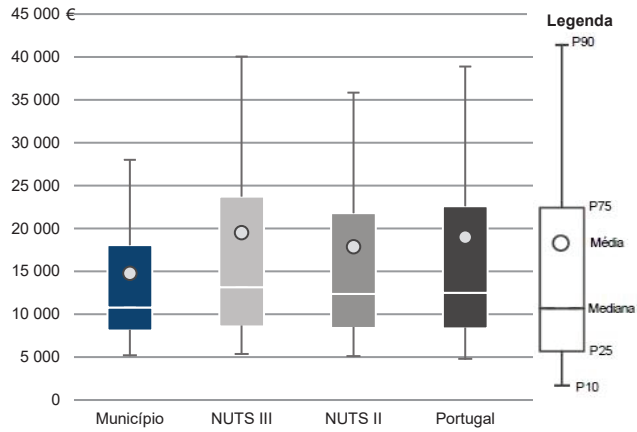
Município: **Oliveira do Hospital**

NUTS III: **Região de Coimbra**

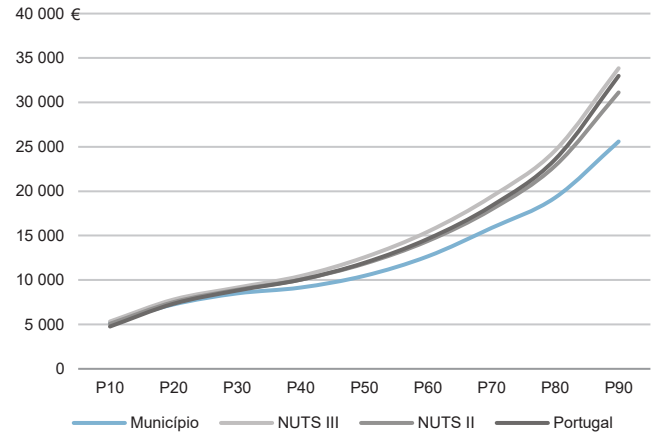
NUTS II: **Centro**

Informação do Município (2019)			
Agregados Fiscais (Nº):	9 251	Rendimento bruto (milhares €):	136 858
		Rendimento bruto deduzido do IRS liquidado (milhares €):	127 015

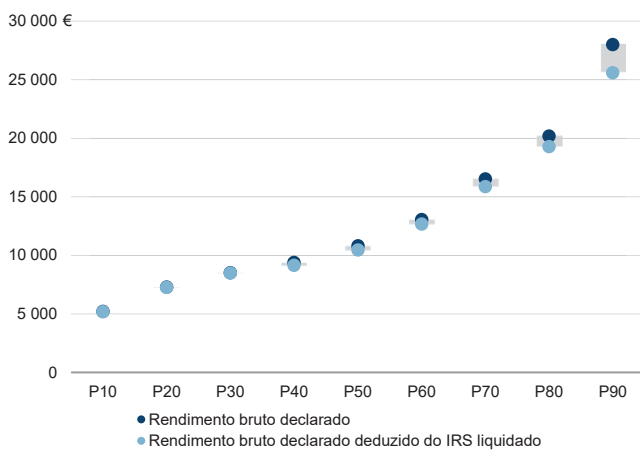
Média e percentis de rendimento bruto declarado por agregado fiscal, 2019



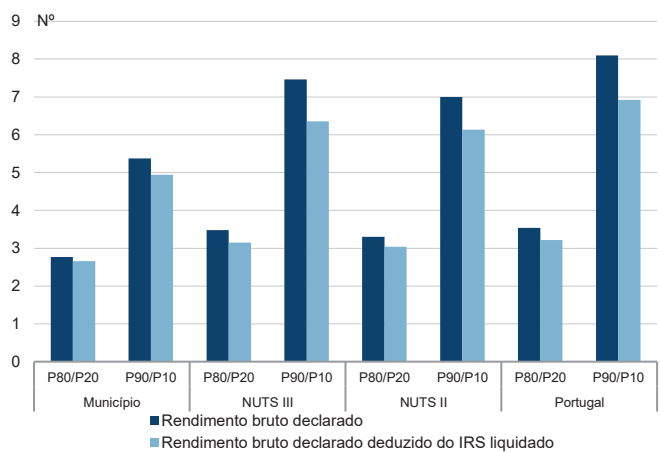
Percentis de rendimento bruto declarado deduzido do IRS liquidado por agregado fiscal, 2019



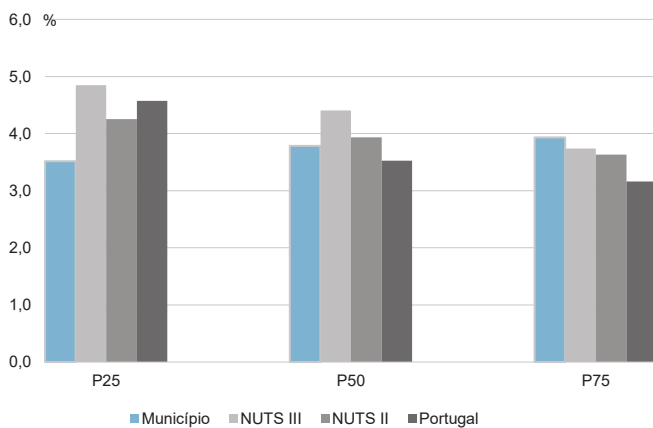
Percentis de rendimento bruto declarado e do rendimento bruto declarado deduzido do IRS liquidado por agregado fiscal, 2019



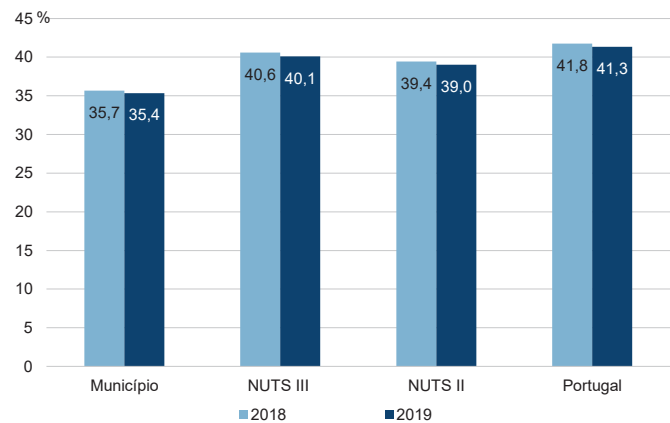
Rácios de desigualdade do rendimento bruto declarado e do rendimento bruto declarado deduzido do IRS liquidado por agregado fiscal, 2019



Taxa de variação anual dos percentis do rendimento bruto declarado deduzido do IRS liquidado por agregado fiscal, 2019



Coefficiente de Gini do rendimento bruto declarado deduzido do IRS liquidado por agregado fiscal, 2018 e 2019



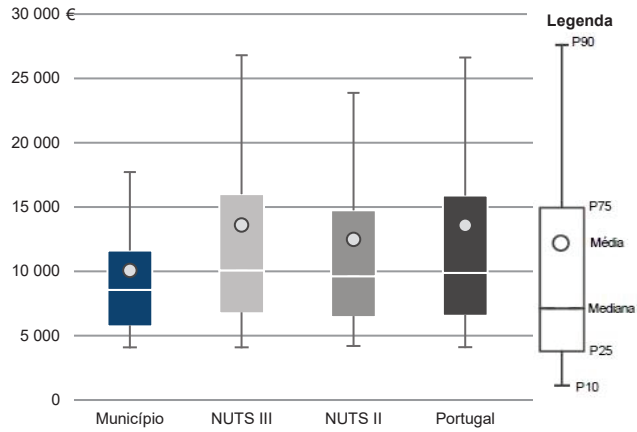
Município: **Oliveira do Hospital**

NUTS III: **Região de Coimbra**

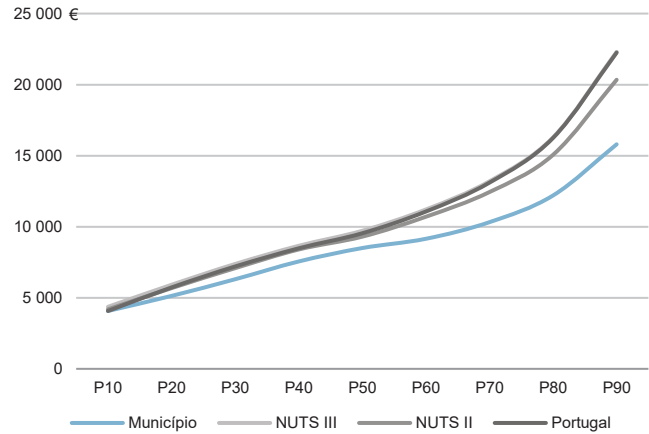
NUTS II: **Centro**

Informação do Município (2019)			
Sujeitos Passivos (Nº):	13 586	Rendimento bruto (milhares €):	136 858
		Rendimento bruto deduzido do IRS liquidado (milhares €):	127 015

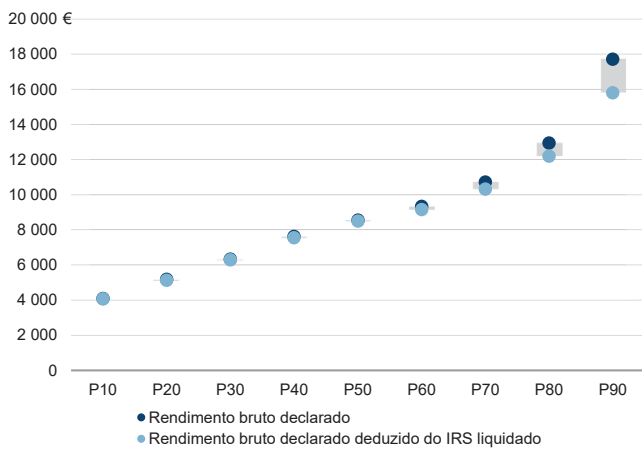
Média e percentis de rendimento bruto declarado por sujeito passivo, 2019



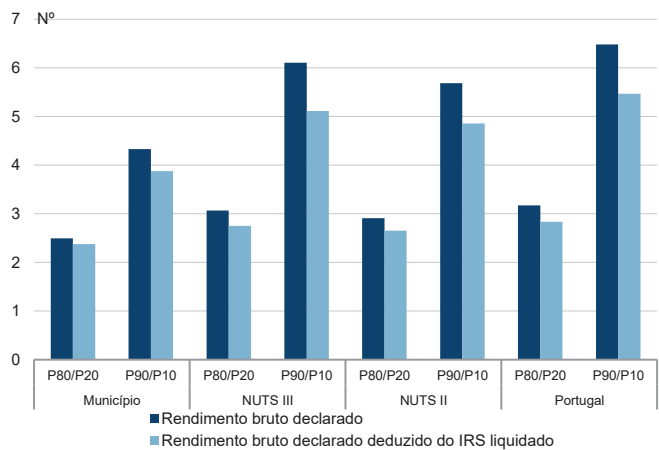
Percentis de rendimento bruto declarado deduzido do IRS liquidado por sujeito passivo, 2019



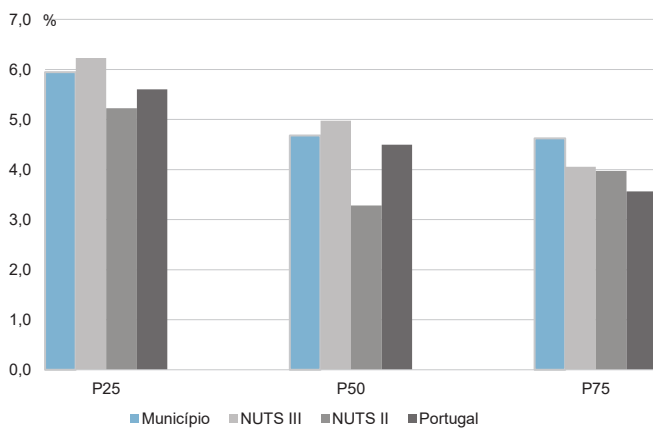
Percentis de rendimento bruto declarado e do rendimento bruto declarado deduzido do IRS liquidado por sujeito passivo, 2019



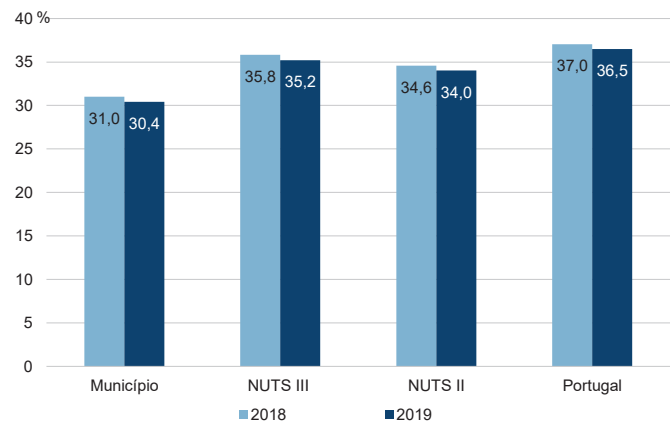
Rácios de desigualdade do rendimento bruto declarado e do rendimento bruto declarado deduzido do IRS liquidado por sujeito passivo, 2019



Taxa de variação anual dos percentis do rendimento bruto declarado deduzido do IRS liquidado por sujeito passivo, 2019



Coefficiente de Gini do rendimento bruto declarado deduzido do IRS liquidado por sujeito passivo, 2018 e 2019



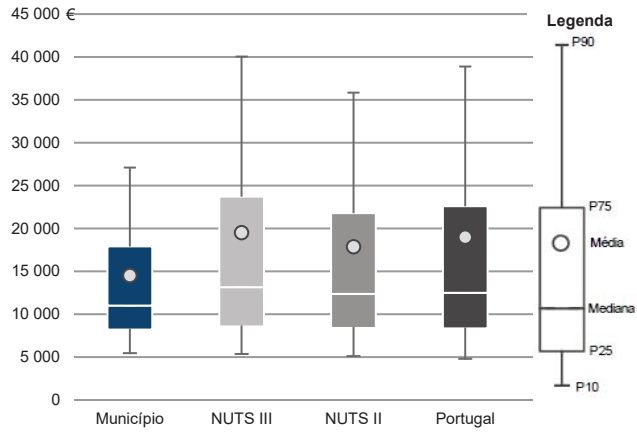
Município: **Pampilhosa da Serra**

NUTS III: **Região de Coimbra**

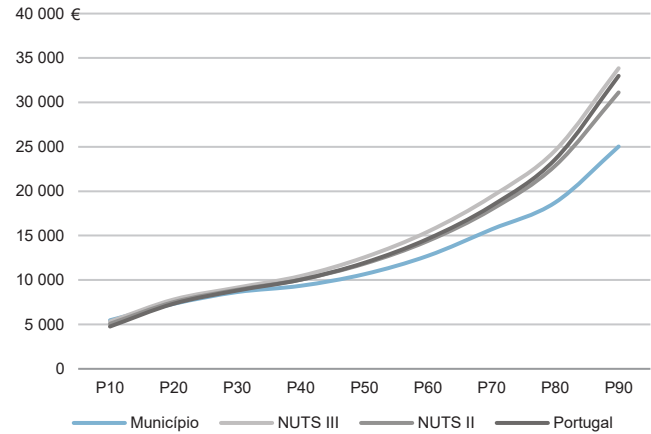
NUTS II: **Centro**

Informação do Município (2019)			
Agregados Fiscais (Nº):	1 744	Rendimento bruto (milhares €):	25 330
		Rendimento bruto deduzido do IRS liquidado (milhares €):	23 612

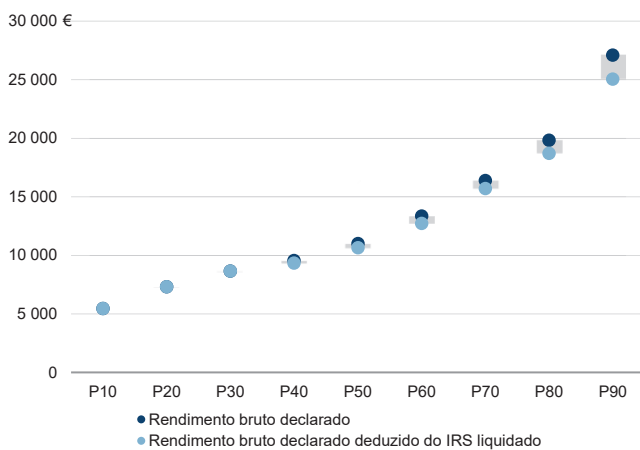
Média e percentis de rendimento bruto declarado por agregado fiscal, 2019



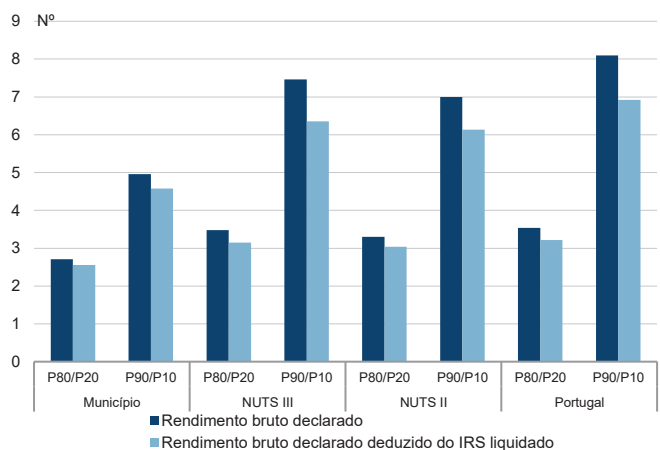
Percentis de rendimento bruto declarado deduzido do IRS liquidado por agregado fiscal, 2019



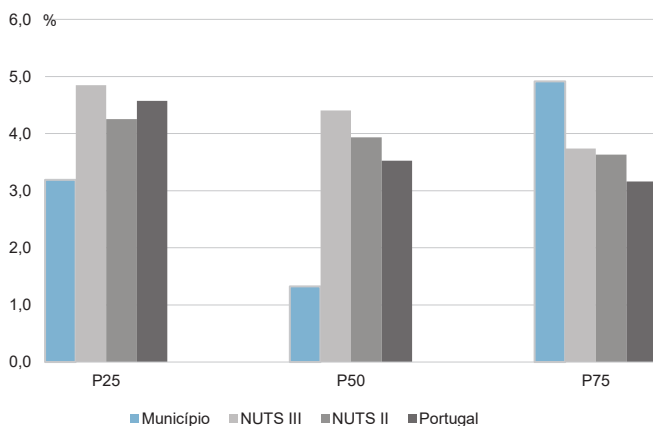
Percentis de rendimento bruto declarado e do rendimento bruto declarado deduzido do IRS liquidado por agregado fiscal, 2019



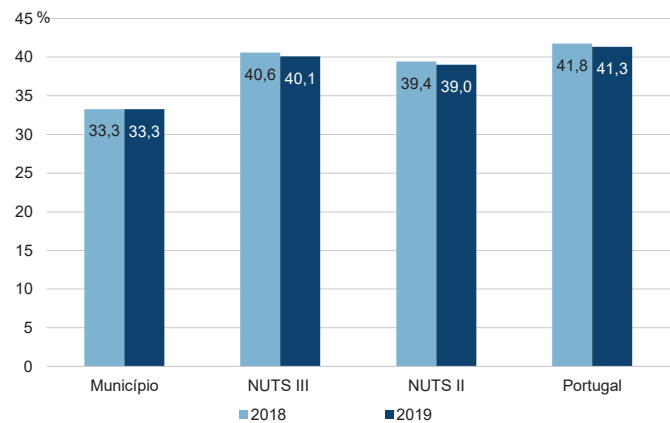
Rácios de desigualdade do rendimento bruto declarado e do rendimento bruto declarado deduzido do IRS liquidado por agregado fiscal, 2019



Taxa de variação anual dos percentis do rendimento bruto declarado deduzido do IRS liquidado por agregado fiscal, 2019



Coefficiente de Gini do rendimento bruto declarado deduzido do IRS liquidado por agregado fiscal, 2018 e 2019



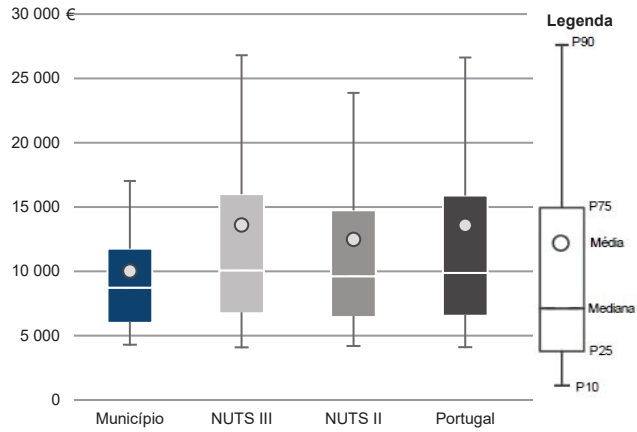
Município: **Pampilhosa da Serra**

NUTS III: **Região de Coimbra**

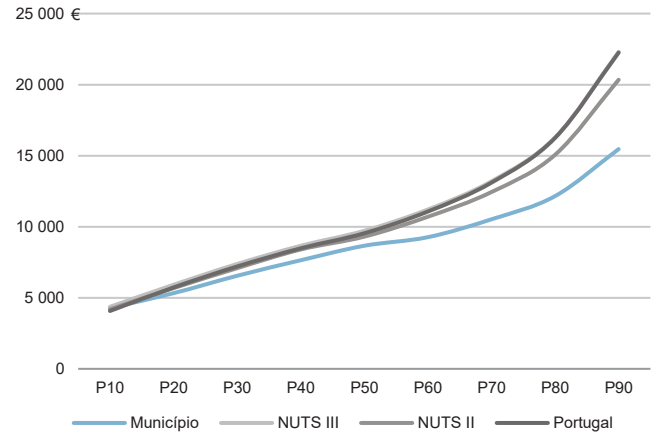
NUTS II: **Centro**

Informação do Município (2019)			
Sujeitos Passivos (Nº):	2 527	Rendimento bruto (milhares €):	25 330
		Rendimento bruto deduzido do IRS liquidado (milhares €):	23 612

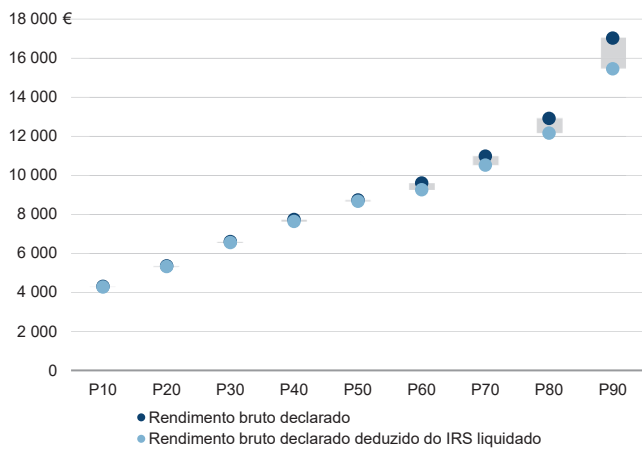
Média e percentis de rendimento bruto declarado por sujeito passivo, 2019



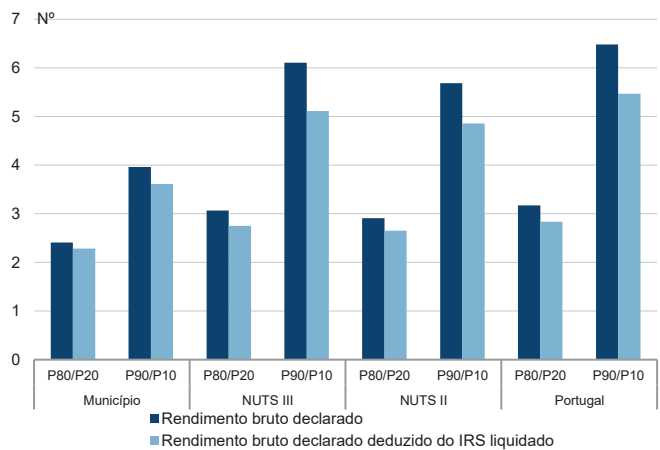
Percentis de rendimento bruto declarado deduzido do IRS liquidado por sujeito passivo, 2019



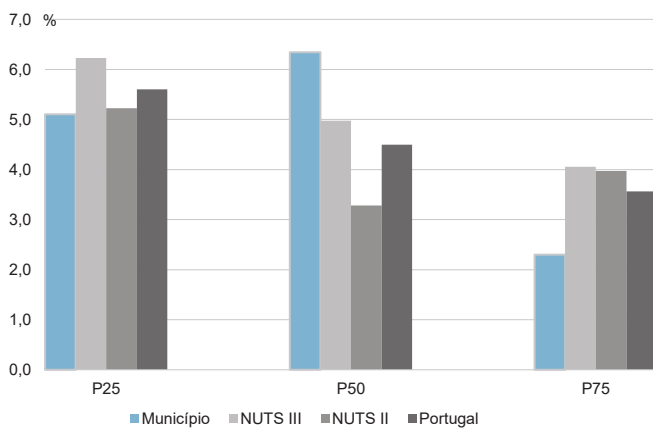
Percentis de rendimento bruto declarado e do rendimento bruto declarado deduzido do IRS liquidado por sujeito passivo, 2019



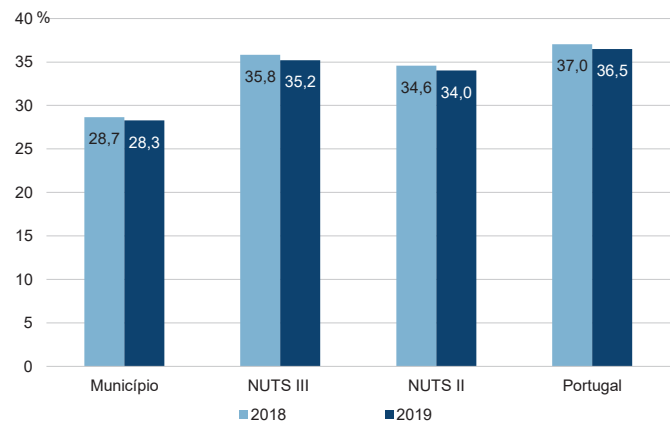
Rácios de desigualdade do rendimento bruto declarado e do rendimento bruto declarado deduzido do IRS liquidado por sujeito passivo, 2019



Taxa de variação anual dos percentis do rendimento bruto declarado deduzido do IRS liquidado por sujeito passivo, 2019



Coefficiente de Gini do rendimento bruto declarado deduzido do IRS liquidado por sujeito passivo, 2018 e 2019



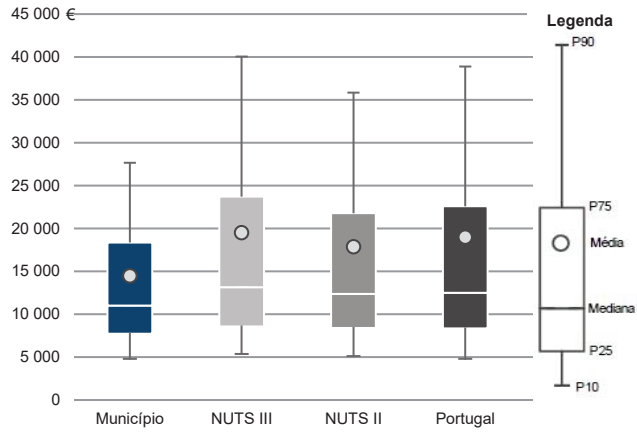
Município: **Penacova**

NUTS III: **Região de Coimbra**

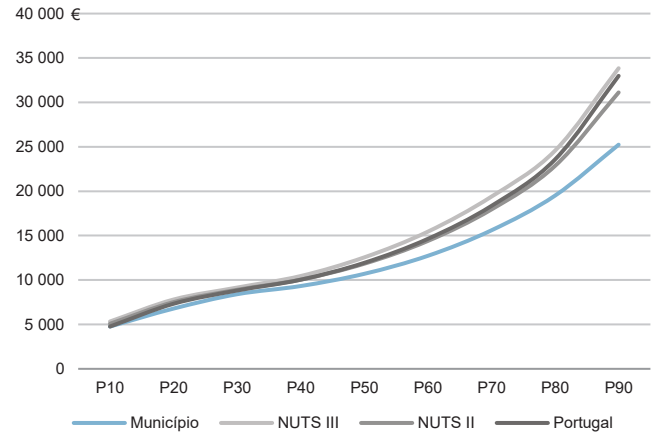
NUTS II: **Centro**

Informação do Município (2019)			
Agregados Fiscais (Nº):	6 715	Rendimento bruto (milhares €):	97 305
		Rendimento bruto deduzido do IRS liquidado (milhares €):	90 572

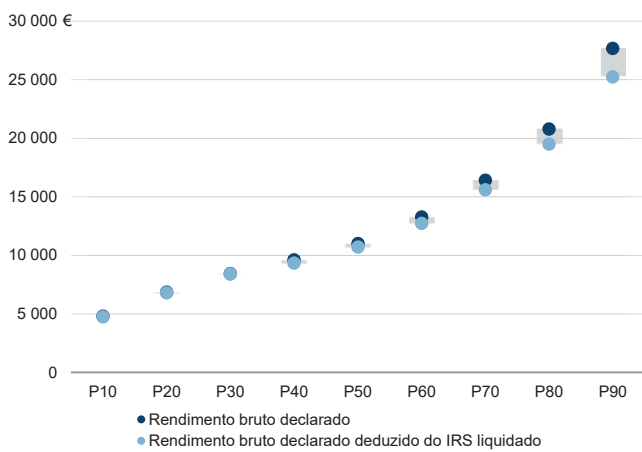
Média e percentis de rendimento bruto declarado por agregado fiscal, 2019



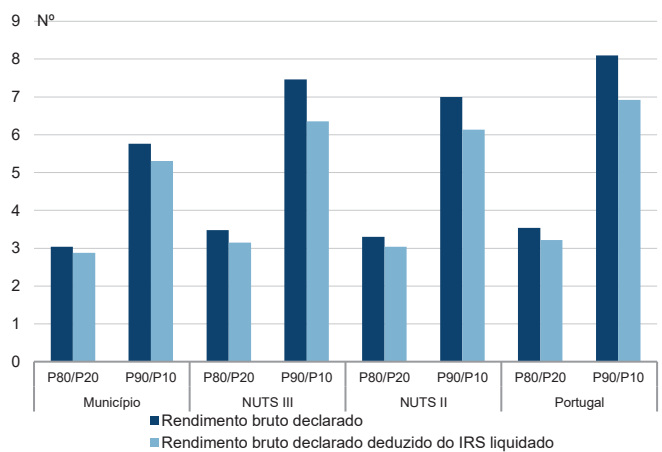
Percentis de rendimento bruto declarado deduzido do IRS liquidado por agregado fiscal, 2019



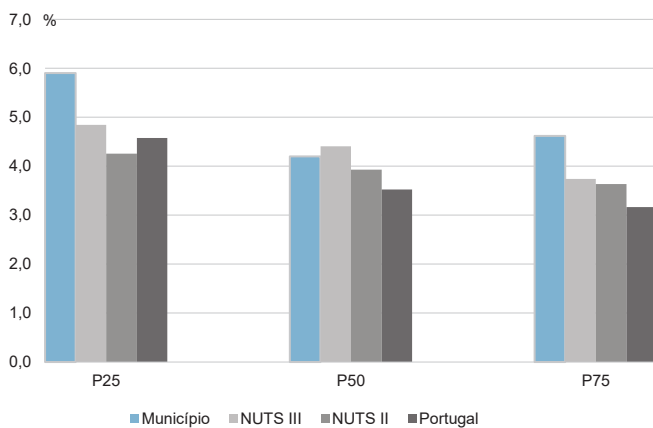
Percentis de rendimento bruto declarado e do rendimento bruto declarado deduzido do IRS liquidado por agregado fiscal, 2019



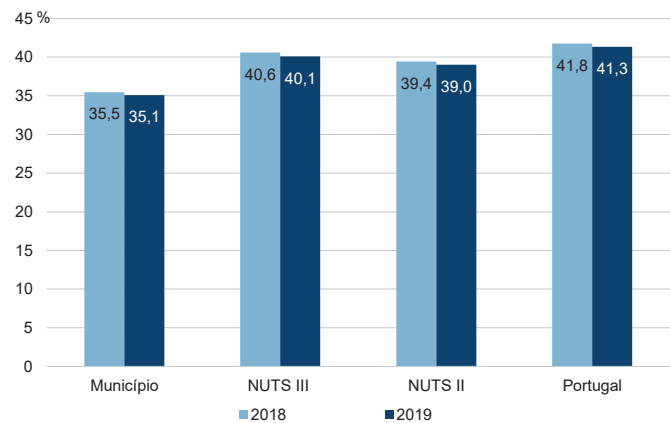
Rácios de desigualdade do rendimento bruto declarado e do rendimento bruto declarado deduzido do IRS liquidado por agregado fiscal, 2019



Taxa de variação anual dos percentis do rendimento bruto declarado deduzido do IRS liquidado por agregado fiscal, 2019



Coefficiente de Gini do rendimento bruto declarado deduzido do IRS liquidado por agregado fiscal, 2018 e 2019



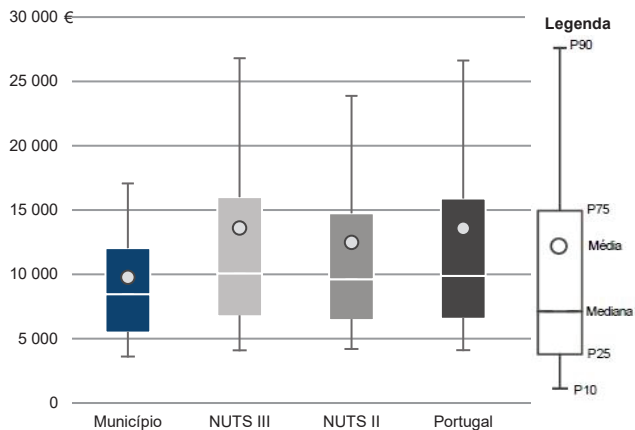
Município: **Penacova**

NUTS III: **Região de Coimbra**

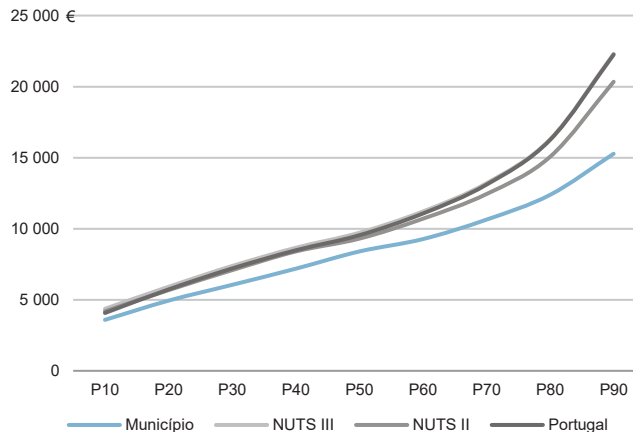
NUTS II: **Centro**

Informação do Município (2019)			
Sujeitos Passivos (Nº):	9 945	Rendimento bruto (milhares €):	97 305
		Rendimento bruto deduzido do IRS liquidado (milhares €):	90 572

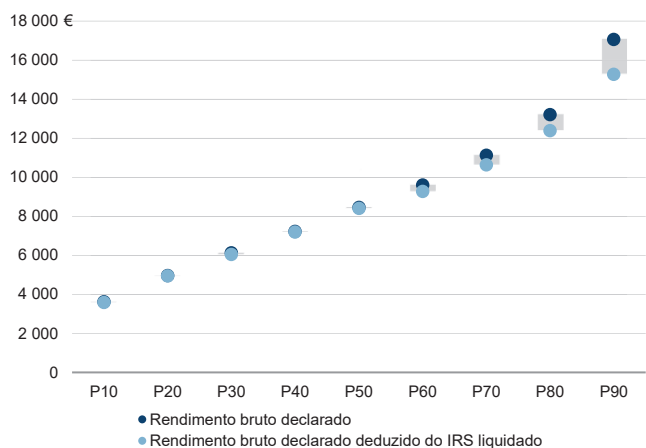
Média e percentis de rendimento bruto declarado por sujeito passivo, 2019



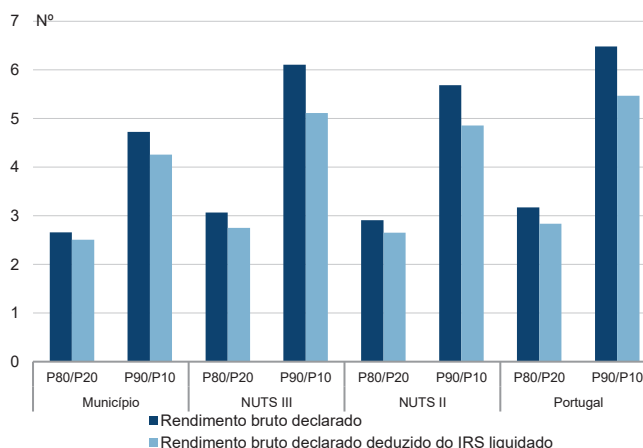
Percentis de rendimento bruto declarado deduzido do IRS liquidado por sujeito passivo, 2019



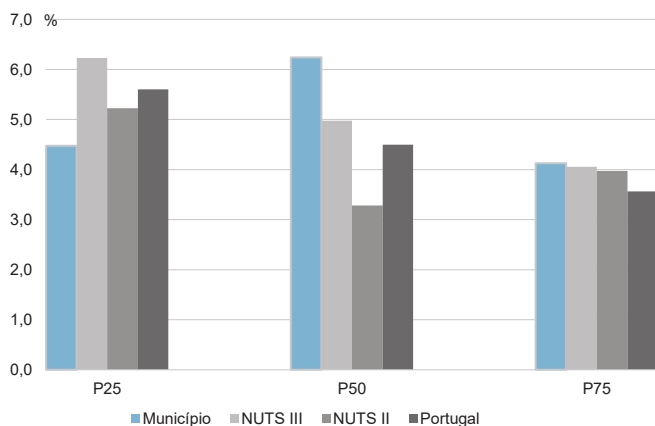
Percentis de rendimento bruto declarado e do rendimento bruto declarado deduzido do IRS liquidado por sujeito passivo, 2019



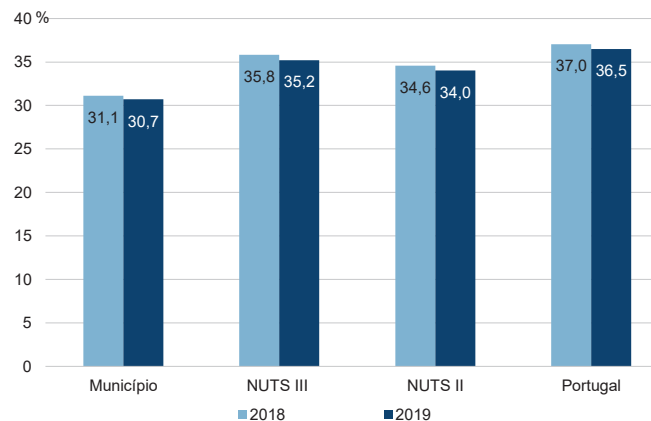
Rácios de desigualdade do rendimento bruto declarado e do rendimento bruto declarado deduzido do IRS liquidado por sujeito passivo, 2019



Taxa de variação anual dos percentis do rendimento bruto declarado deduzido do IRS liquidado por sujeito passivo, 2019



Coefficiente de Gini do rendimento bruto declarado deduzido do IRS liquidado por sujeito passivo, 2018 e 2019



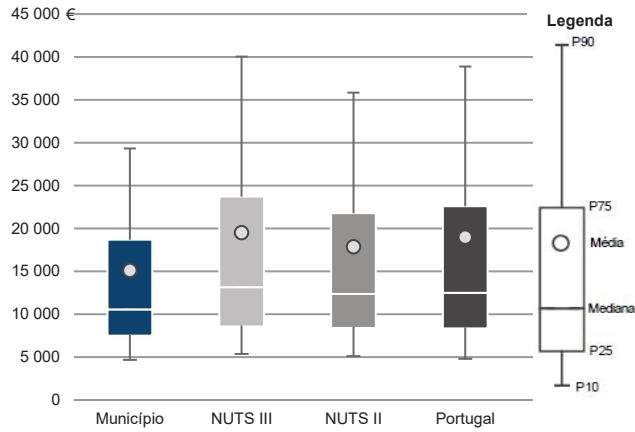
Município: **Penela**

NUTS III: **Região de Coimbra**

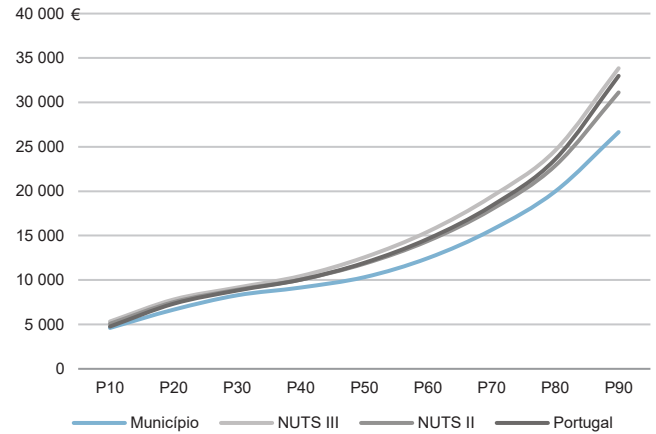
NUTS II: **Centro**

Informação do Município (2019)			
Agregados Fiscais (Nº):	2 674	Rendimento bruto (milhares €):	40 380
		Rendimento bruto deduzido do IRS liquidado (milhares €):	36 941

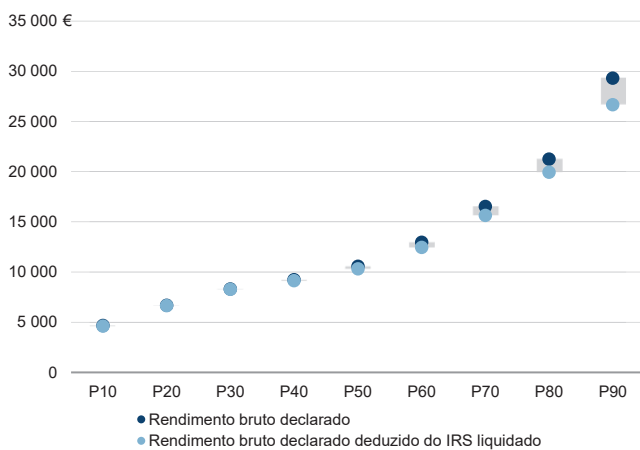
Média e percentis de rendimento bruto declarado por agregado fiscal, 2019



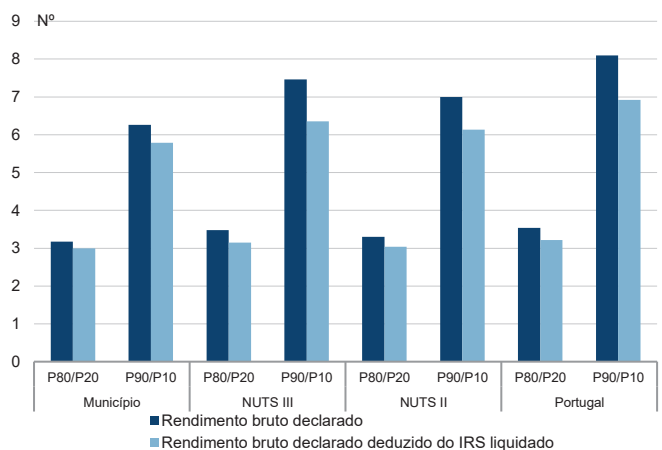
Percentis de rendimento bruto declarado deduzido do IRS liquidado por agregado fiscal, 2019



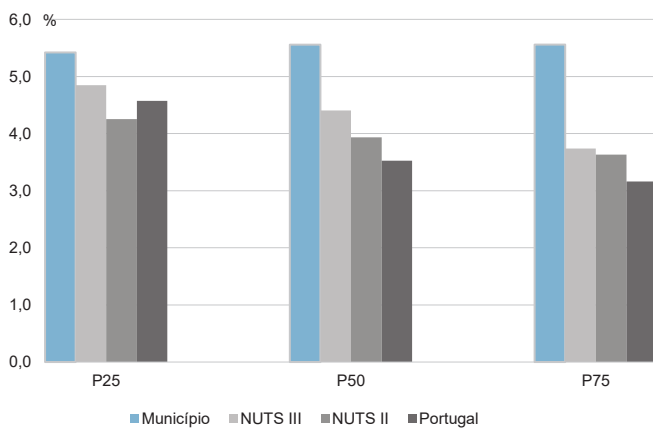
Percentis de rendimento bruto declarado e do rendimento bruto declarado deduzido do IRS liquidado por agregado fiscal, 2019



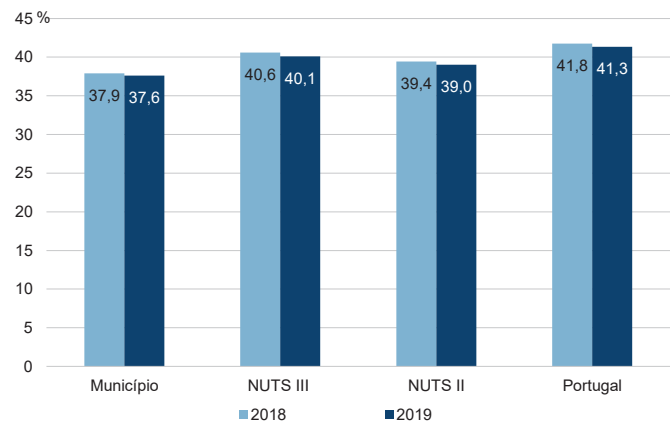
Rácios de desigualdade do rendimento bruto declarado e do rendimento bruto declarado deduzido do IRS liquidado por agregado fiscal, 2019



Taxa de variação anual dos percentis do rendimento bruto declarado deduzido do IRS liquidado por agregado fiscal, 2019



Coefficiente de Gini do rendimento bruto declarado deduzido do IRS liquidado por agregado fiscal, 2018 e 2019



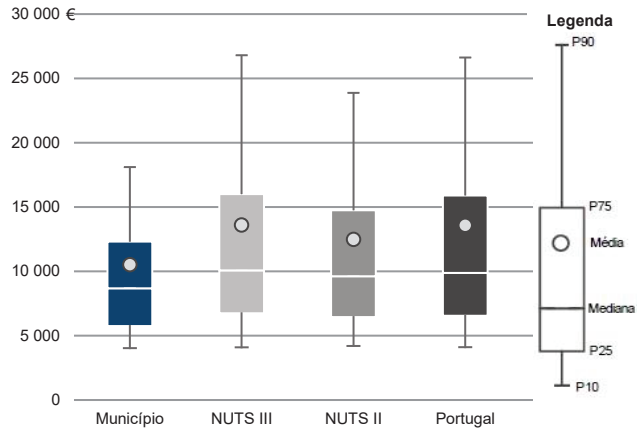
Município: **Penela**

NUTS III: **Região de Coimbra**

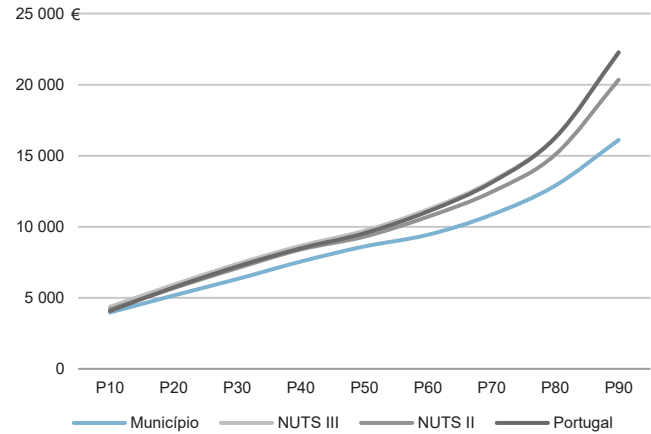
NUTS II: **Centro**

Informação do Município (2019)			
Sujeitos Passivos (Nº):	3 834	Rendimento bruto (milhares €):	40 380
		Rendimento bruto deduzido do IRS liquidado (milhares €):	36 941

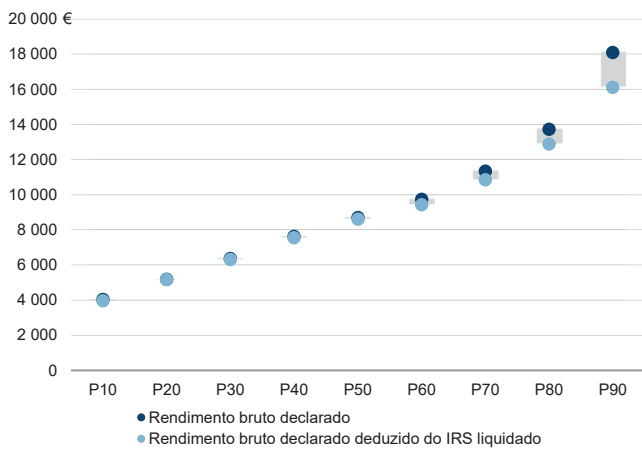
Média e percentis de rendimento bruto declarado por sujeito passivo, 2019



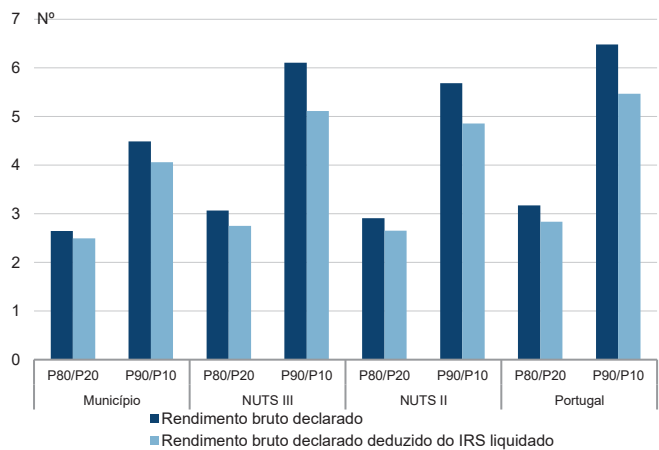
Percentis de rendimento bruto declarado deduzido do IRS liquidado por sujeito passivo, 2019



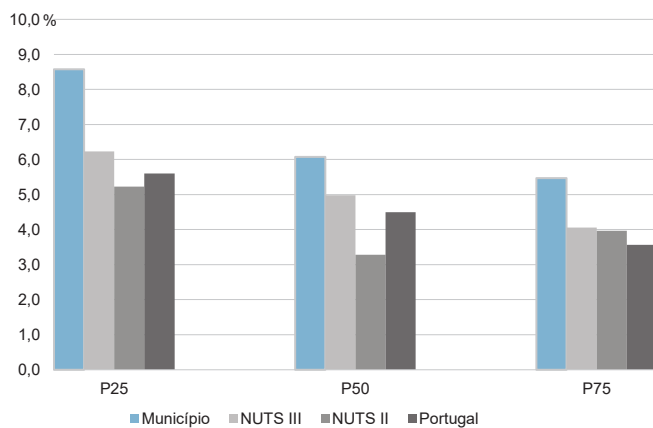
Percentis de rendimento bruto declarado e do rendimento bruto declarado deduzido do IRS liquidado por sujeito passivo, 2019



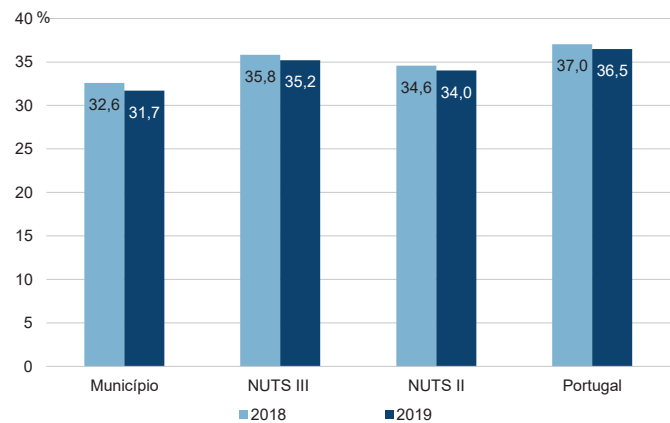
Rácios de desigualdade do rendimento bruto declarado e do rendimento bruto declarado deduzido do IRS liquidado por sujeito passivo, 2019



Taxa de variação anual dos percentis do rendimento bruto declarado deduzido do IRS liquidado por sujeito passivo, 2019



Coefficiente de Gini do rendimento bruto declarado deduzido do IRS liquidado por sujeito passivo, 2018 e 2019



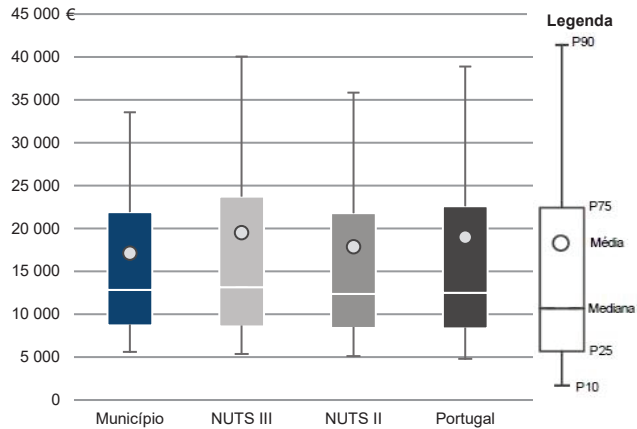
Município: **Soure**

NUTS III: **Região de Coimbra**

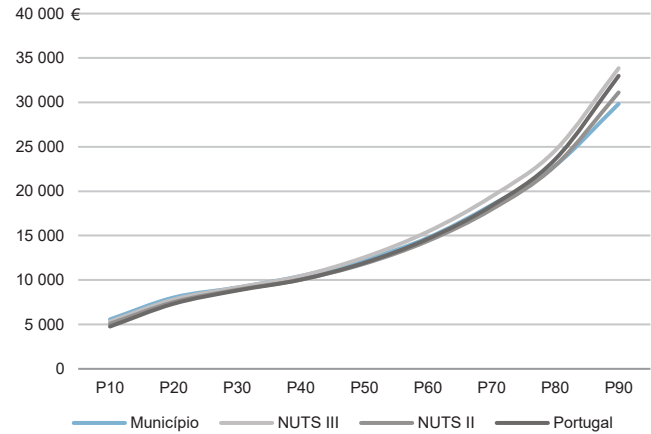
NUTS II: **Centro**

Informação do Município (2019)			
Agregados Fiscais (Nº):	8 695	Rendimento bruto (milhares €):	149 043
		Rendimento bruto deduzido do IRS liquidado (milhares €):	135 960

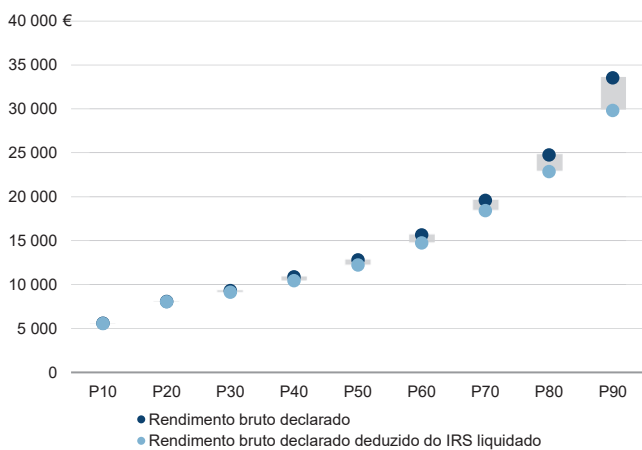
Média e percentis de rendimento bruto declarado por agregado fiscal, 2019



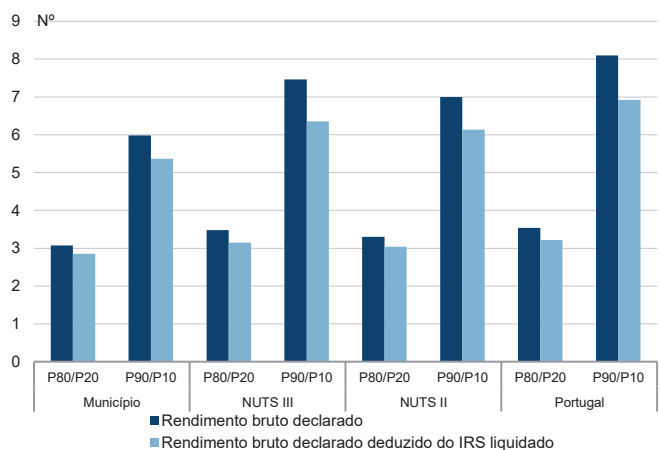
Percentis de rendimento bruto declarado deduzido do IRS liquidado por agregado fiscal, 2019



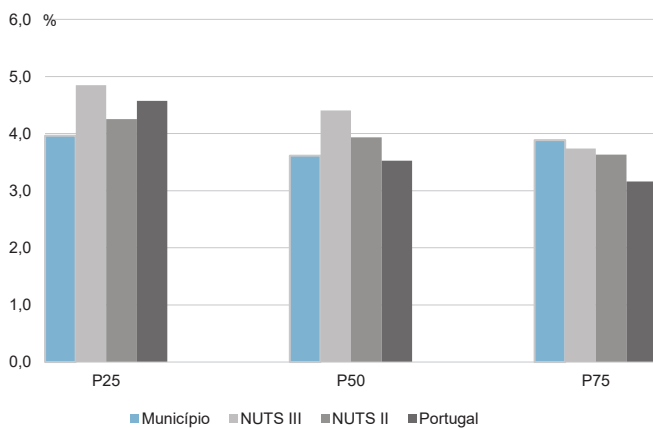
Percentis de rendimento bruto declarado e do rendimento bruto declarado deduzido do IRS liquidado por agregado fiscal, 2019



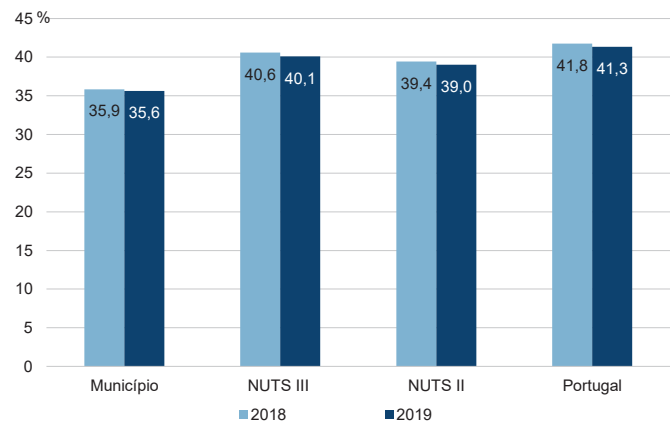
Rácios de desigualdade do rendimento bruto declarado e do rendimento bruto declarado deduzido do IRS liquidado por agregado fiscal, 2019



Taxa de variação anual dos percentis do rendimento bruto declarado deduzido do IRS liquidado por agregado fiscal, 2019



Coefficiente de Gini do rendimento bruto declarado deduzido do IRS liquidado por agregado fiscal, 2018 e 2019



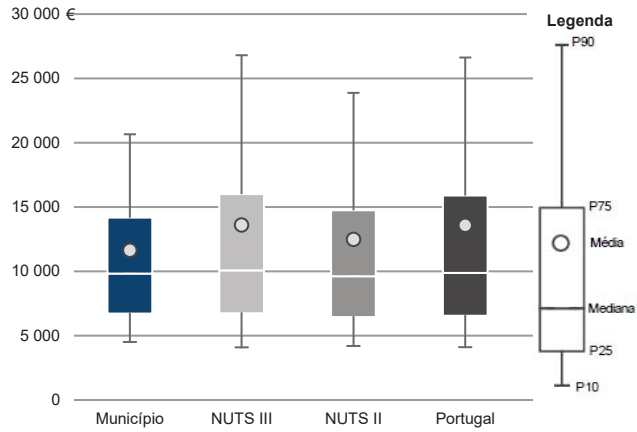
Município: **Soure**

NUTS III: **Região de Coimbra**

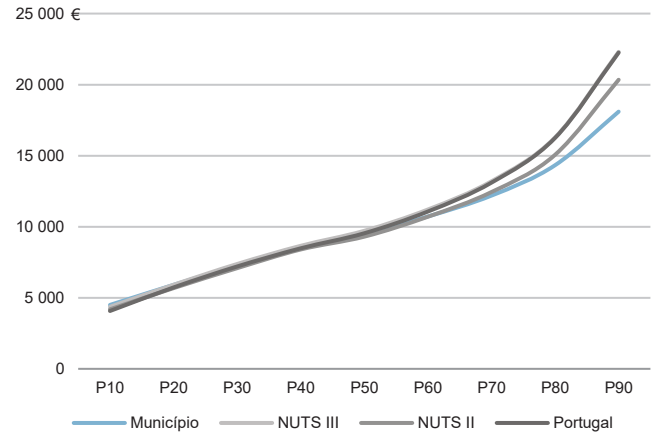
NUTS II: **Centro**

Informação do Município (2019)			
Sujeitos Passivos (Nº):	12 790	Rendimento bruto (milhares €):	149 043
		Rendimento bruto deduzido do IRS liquidado (milhares €):	135 960

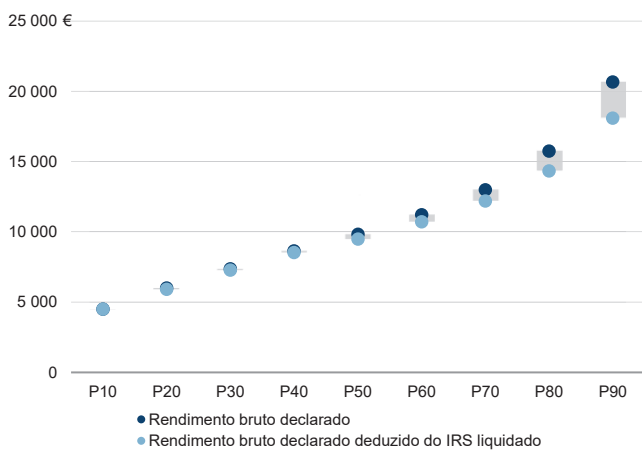
Média e percentis de rendimento bruto declarado por sujeito passivo, 2019



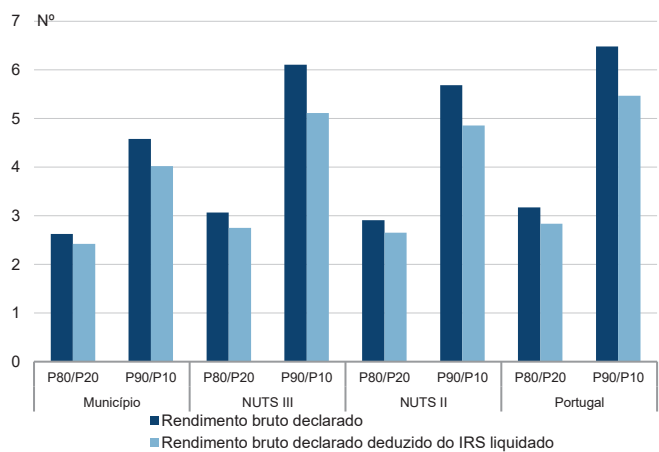
Percentis de rendimento bruto declarado deduzido do IRS liquidado por sujeito passivo, 2019



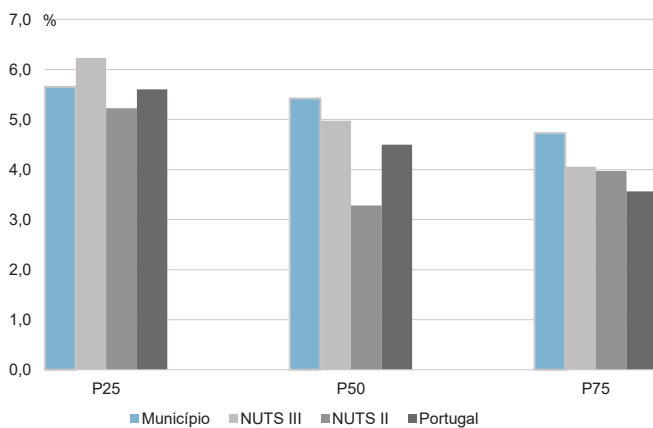
Percentis de rendimento bruto declarado e do rendimento bruto declarado deduzido do IRS liquidado por sujeito passivo, 2019



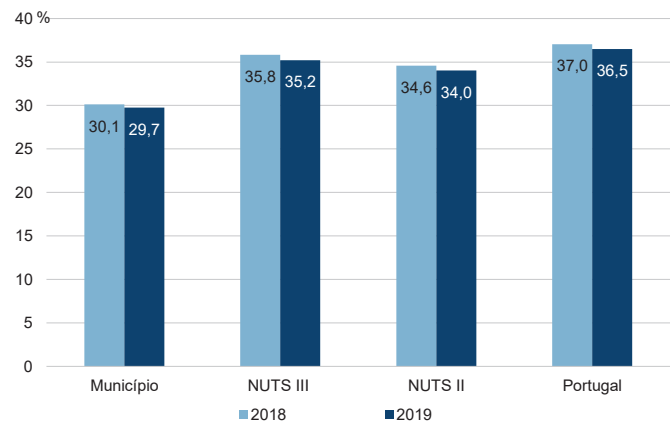
Rácios de desigualdade do rendimento bruto declarado e do rendimento bruto declarado deduzido do IRS liquidado por sujeito passivo, 2019



Taxa de variação anual dos percentis do rendimento bruto declarado deduzido do IRS liquidado por sujeito passivo, 2019



Coefficiente de Gini do rendimento bruto declarado deduzido do IRS liquidado por sujeito passivo, 2018 e 2019



Município: **Tábua**

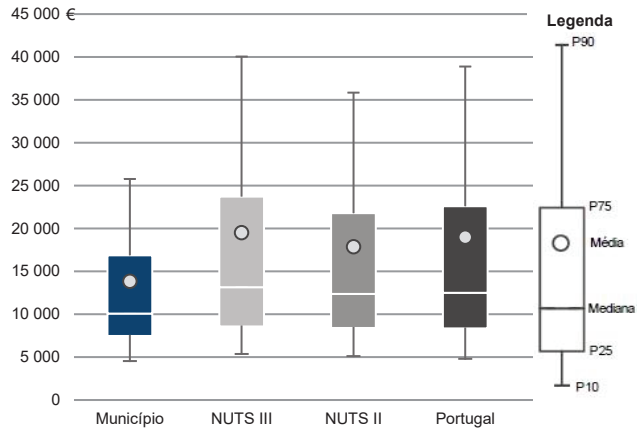
NUTS III: **Região de Coimbra**

NUTS II: **Centro**

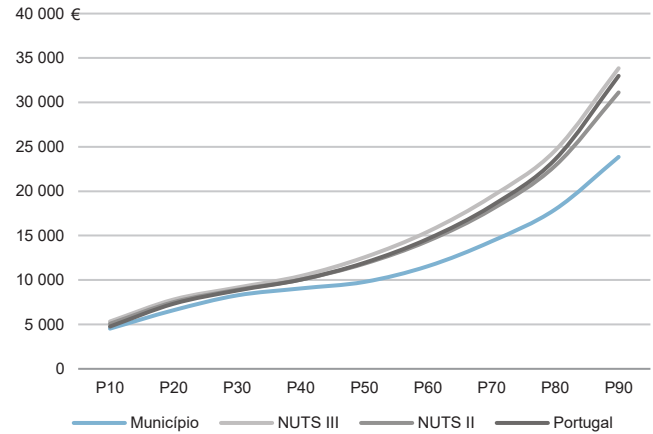
Informação do Município (2019)

Agregados Fiscais (Nº): 5 481 Rendimento bruto (milhares €): 75 866 Rendimento bruto deduzido do IRS liquidado (milhares €): 70 531

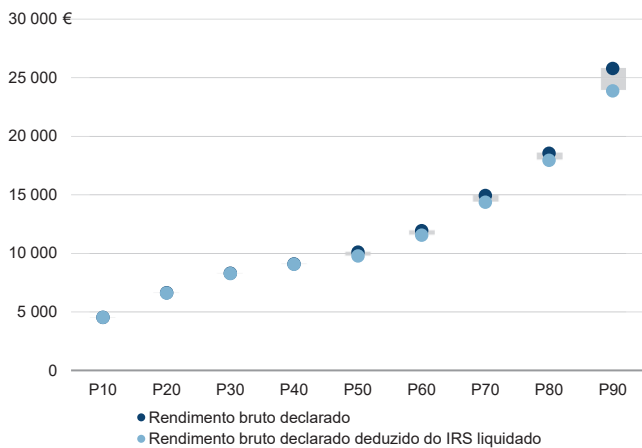
Média e percentis de rendimento bruto declarado por agregado fiscal, 2019



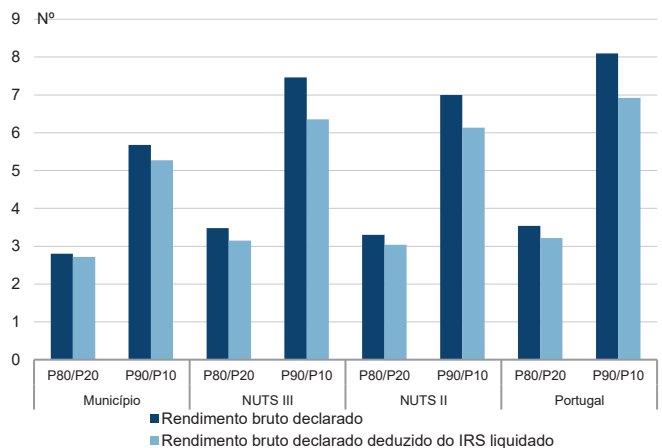
Percentis de rendimento bruto declarado deduzido do IRS liquidado por agregado fiscal, 2019



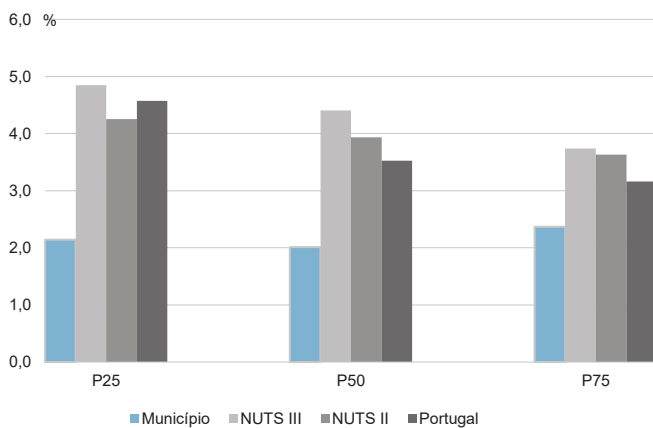
Percentis de rendimento bruto declarado e do rendimento bruto declarado deduzido do IRS liquidado por agregado fiscal, 2019



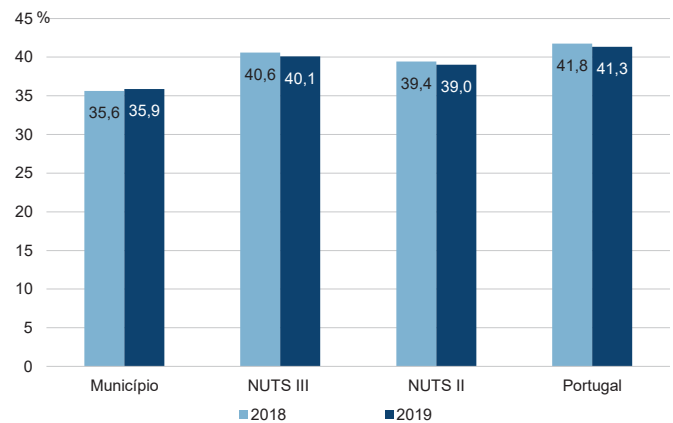
Rácios de desigualdade do rendimento bruto declarado e do rendimento bruto declarado deduzido do IRS liquidado por agregado fiscal, 2019



Taxa de variação anual dos percentis do rendimento bruto declarado deduzido do IRS liquidado por agregado fiscal, 2019



Coefficiente de Gini do rendimento bruto declarado deduzido do IRS liquidado por agregado fiscal, 2018 e 2019



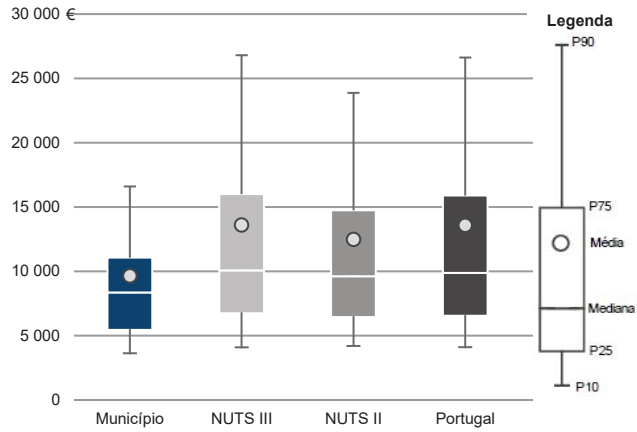
Município: **Tábua**

NUTS III: **Região de Coimbra**

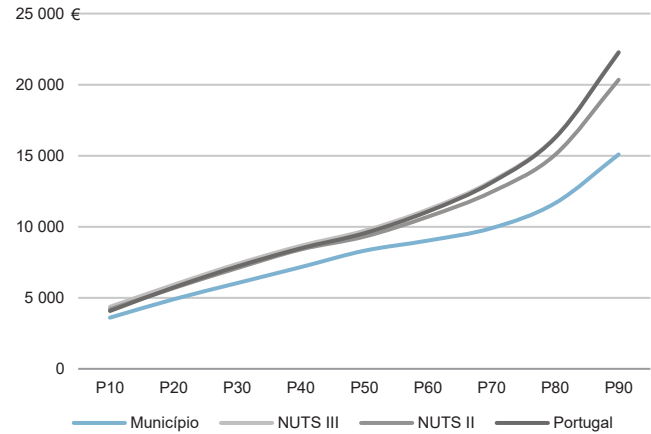
NUTS II: **Centro**

Informação do Município (2019)			
Sujeitos Passivos (Nº):	7 864	Rendimento bruto (milhares €):	75 866
		Rendimento bruto deduzido do IRS liquidado (milhares €):	70 531

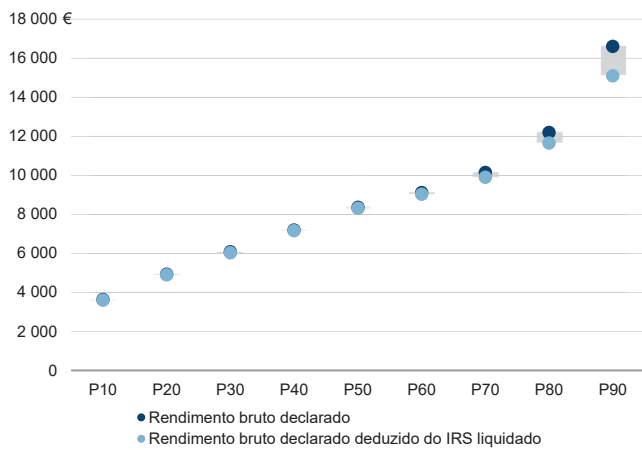
Média e percentis de rendimento bruto declarado por sujeito passivo, 2019



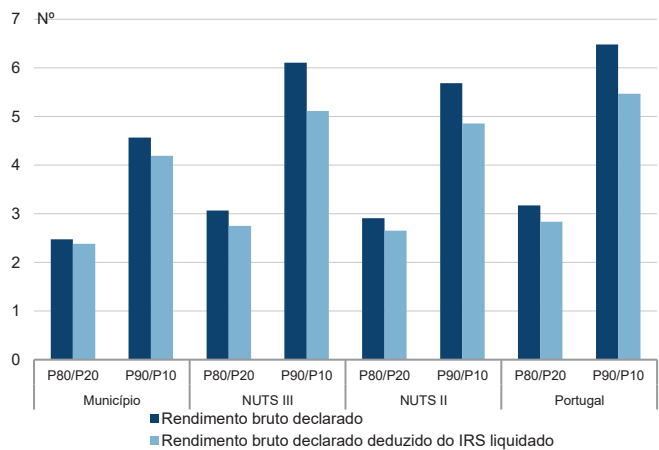
Percentis de rendimento bruto declarado deduzido do IRS liquidado por sujeito passivo, 2019



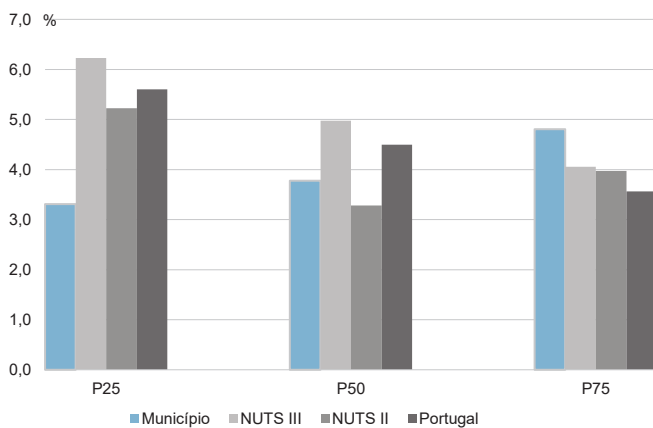
Percentis de rendimento bruto declarado e do rendimento bruto declarado deduzido do IRS liquidado por sujeito passivo, 2019



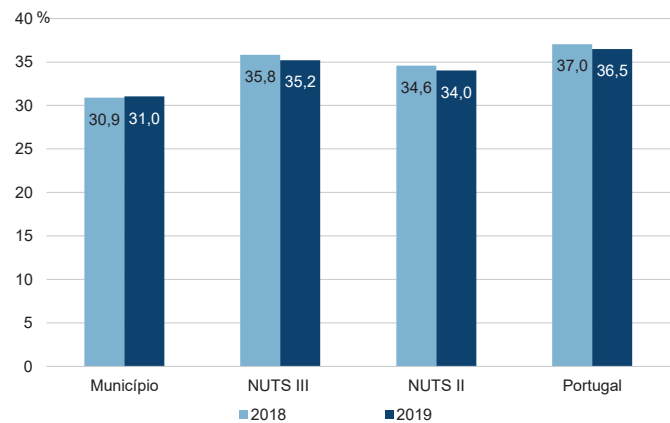
Rácios de desigualdade do rendimento bruto declarado e do rendimento bruto declarado deduzido do IRS liquidado por sujeito passivo, 2019



Taxa de variação anual dos percentis do rendimento bruto declarado deduzido do IRS liquidado por sujeito passivo, 2019



Coefficiente de Gini do rendimento bruto declarado deduzido do IRS liquidado por sujeito passivo, 2018 e 2019



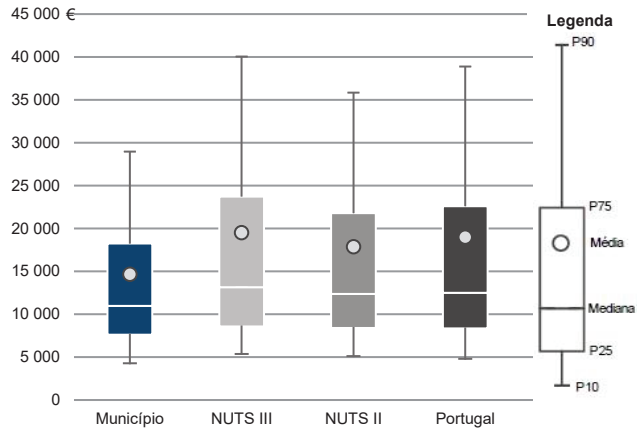
Município: **Vila Nova de Poiares**

NUTS III: **Região de Coimbra**

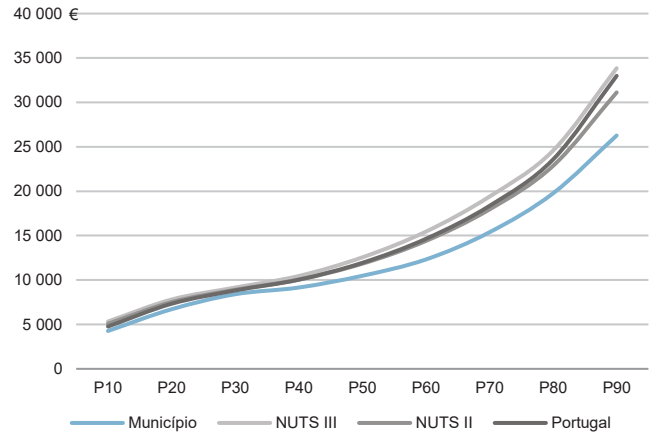
NUTS II: **Centro**

Informação do Município (2019)			
Agregados Fiscais (Nº):	3 436	Rendimento bruto (milhares €):	50 379
		Rendimento bruto deduzido do IRS liquidado (milhares €):	46 514

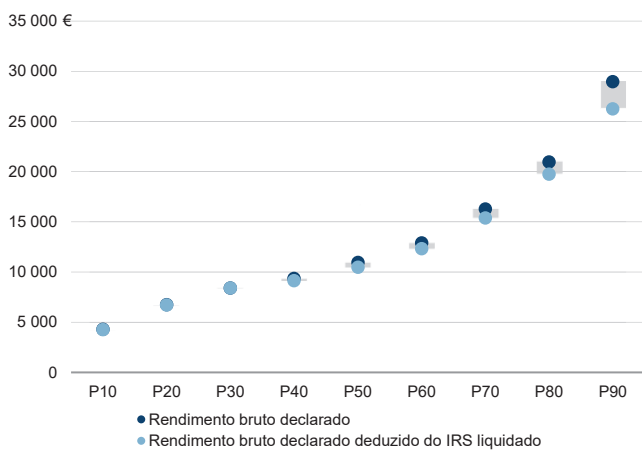
Média e percentis de rendimento bruto declarado por agregado fiscal, 2019



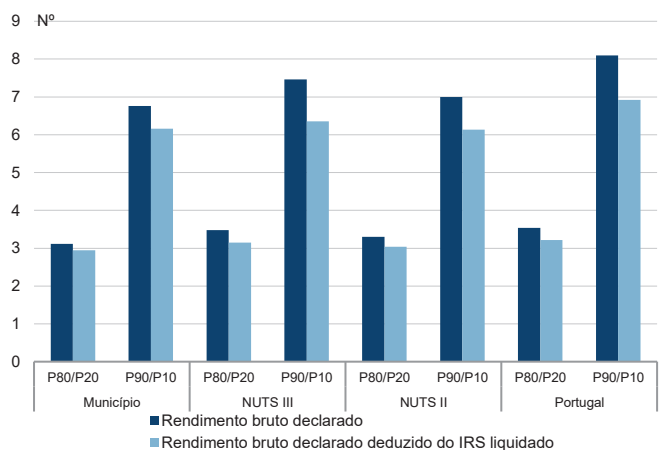
Percentis de rendimento bruto declarado deduzido do IRS liquidado por agregado fiscal, 2019



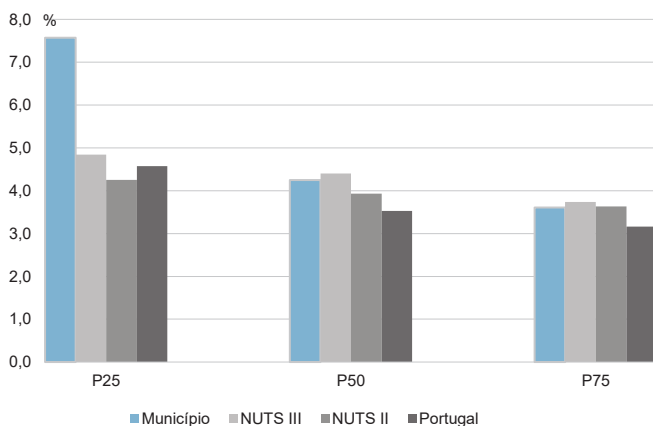
Percentis de rendimento bruto declarado e do rendimento bruto declarado deduzido do IRS liquidado por agregado fiscal, 2019



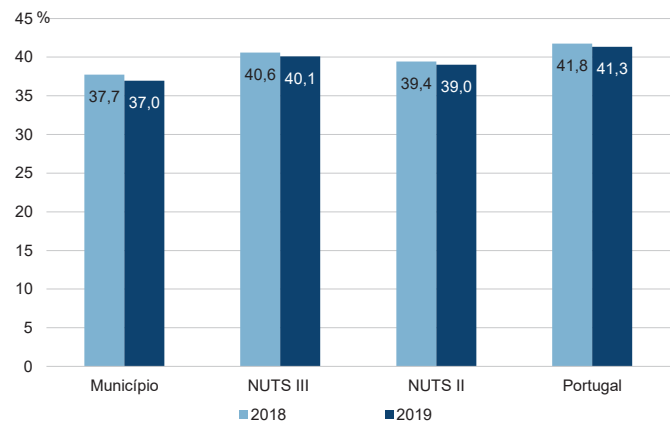
Rácios de desigualdade do rendimento bruto declarado e do rendimento bruto declarado deduzido do IRS liquidado por agregado fiscal, 2019



Taxa de variação anual dos percentis do rendimento bruto declarado deduzido do IRS liquidado por agregado fiscal, 2019



Coefficiente de Gini do rendimento bruto declarado deduzido do IRS liquidado por agregado fiscal, 2018 e 2019



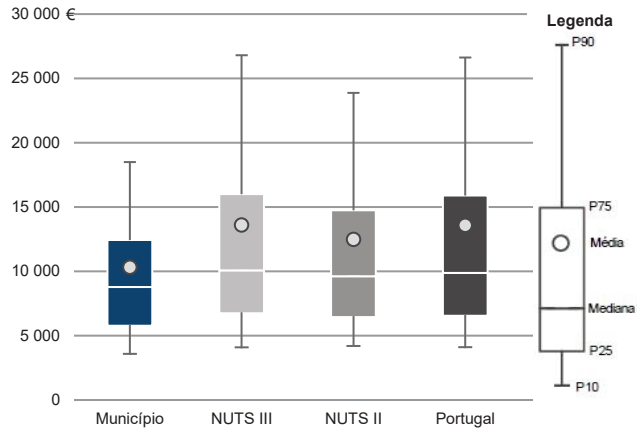
Município: **Vila Nova de Poiares**

NUTS III: **Região de Coimbra**

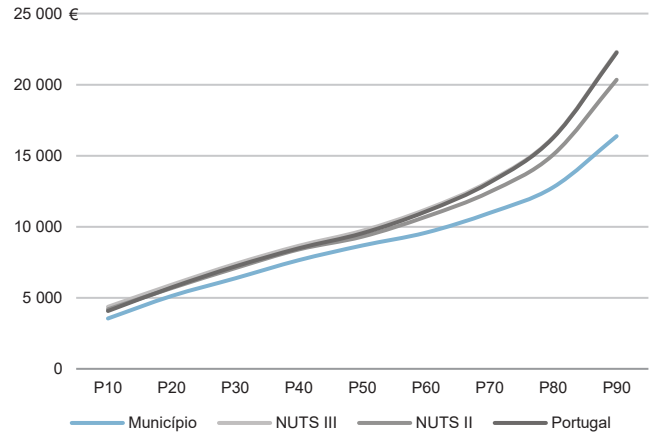
NUTS II: **Centro**

Informação do Município (2019)			
Sujeitos Passivos (Nº):	4 881	Rendimento bruto (milhares €):	50 379
		Rendimento bruto deduzido do IRS liquidado (milhares €):	46 514

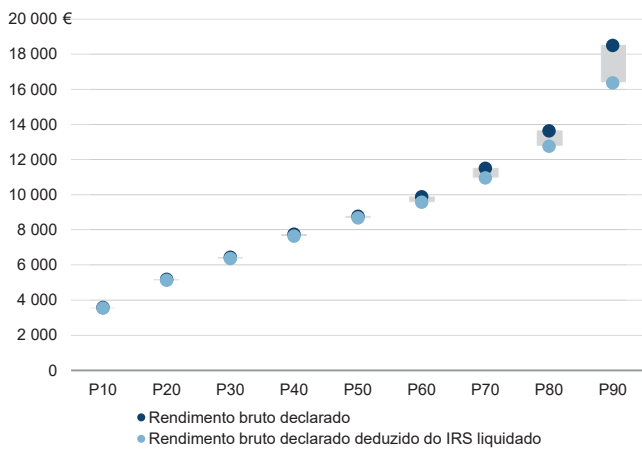
Média e percentis de rendimento bruto declarado por sujeito passivo, 2019



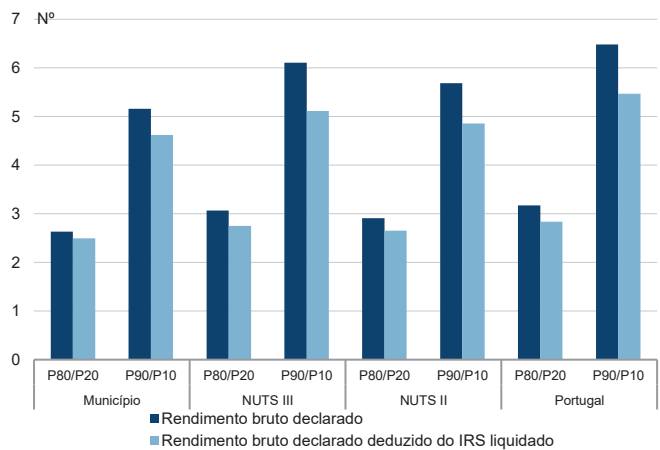
Percentis de rendimento bruto declarado deduzido do IRS liquidado por sujeito passivo, 2019



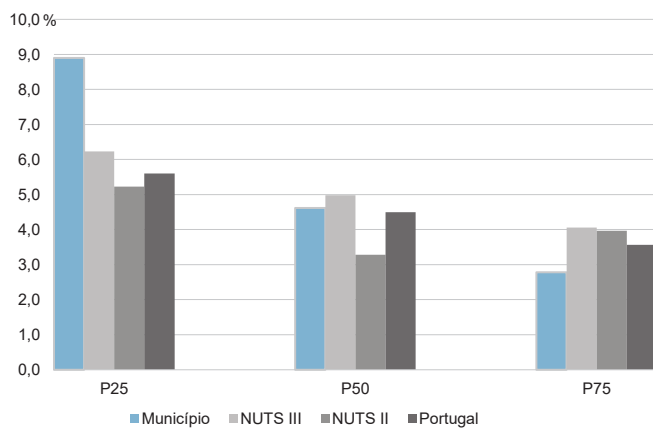
Percentis de rendimento bruto declarado e do rendimento bruto declarado deduzido do IRS liquidado por sujeito passivo, 2019



Rácios de desigualdade do rendimento bruto declarado e do rendimento bruto declarado deduzido do IRS liquidado por sujeito passivo, 2019



Taxa de variação anual dos percentis do rendimento bruto declarado deduzido do IRS liquidado por sujeito passivo, 2019



Coefficiente de Gini do rendimento bruto declarado deduzido do IRS liquidado por sujeito passivo, 2018 e 2019

