

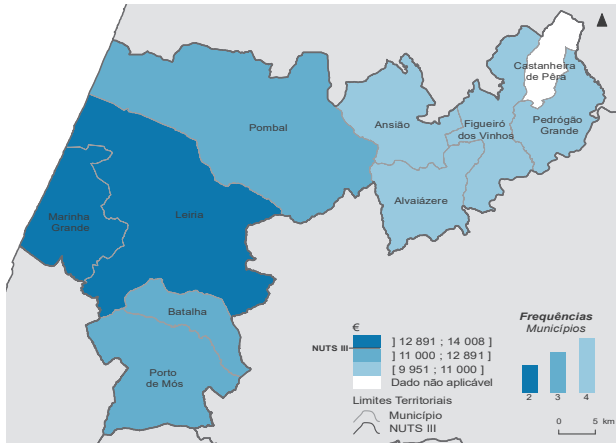
**NUTS III: Região de Leiria**

**NUTS II: Centro**

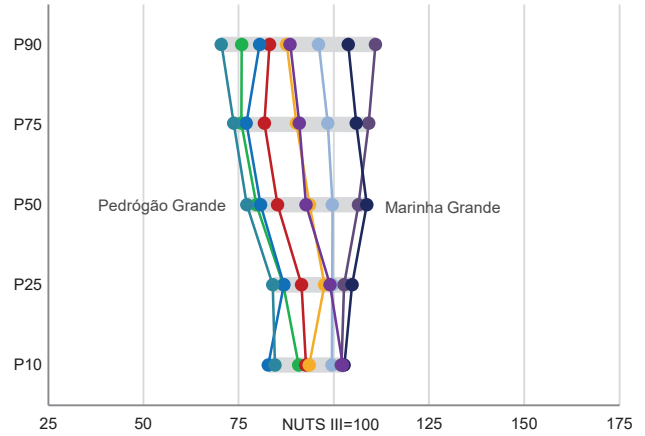
Informação da NUTS III (2019)

<b>Agregados Fiscais (Nº):</b> 143 821	<b>Rendimento bruto (milhares €):</b> 2 587 603	<b>Rendimento bruto deduzido do IRS liquidado (milhares €):</b> 2 319 316
--	---	---

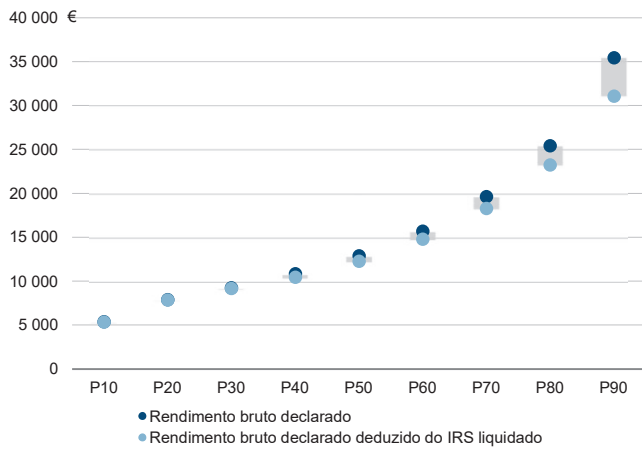
Valor mediano do rendimento bruto declarado por agregado fiscal, 2019



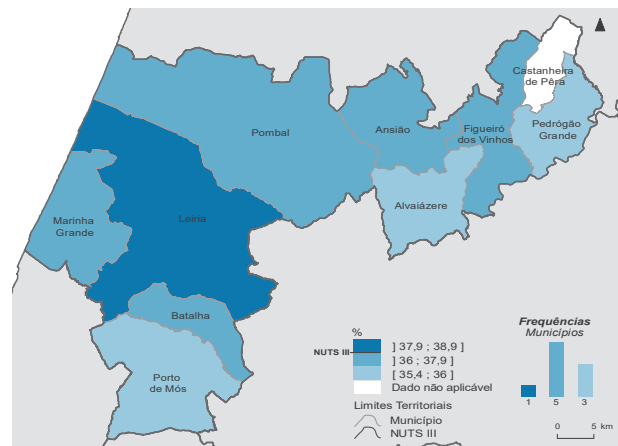
Percentis de rendimento bruto declarado por agregado fiscal (NUTS III=100) nos municípios, 2019



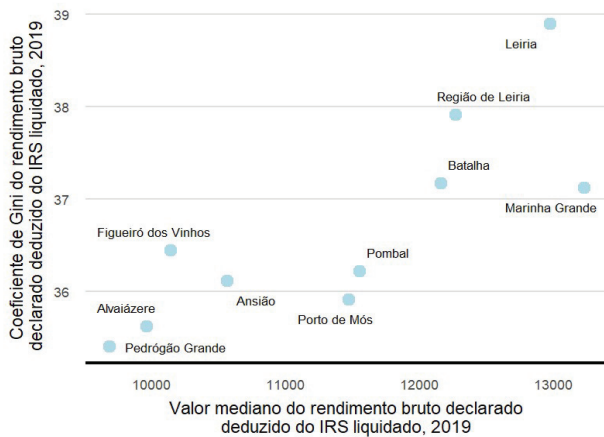
Percentis de rendimento bruto declarado e do rendimento bruto declarado deduzido do IRS liquidado por agregado fiscal, 2019



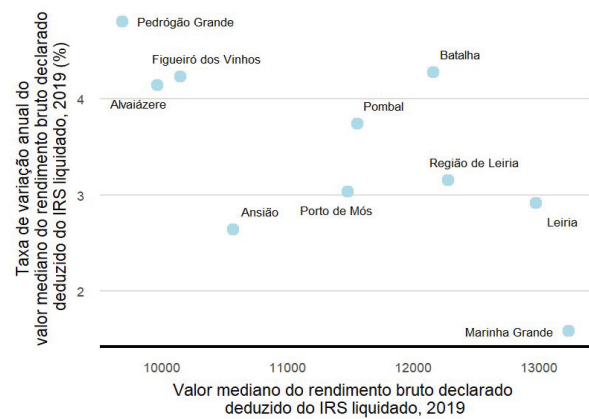
Coefficiente de Gini do rendimento bruto declarado deduzido do IRS liquidado por agregado fiscal, 2019



Mediana e Coeficiente de Gini do rendimento bruto declarado deduzido do IRS liquidado por agregado fiscal, 2019



Mediana e taxa de variação anual do rendimento bruto declarado deduzido do IRS liquidado por agregado fiscal, 2019



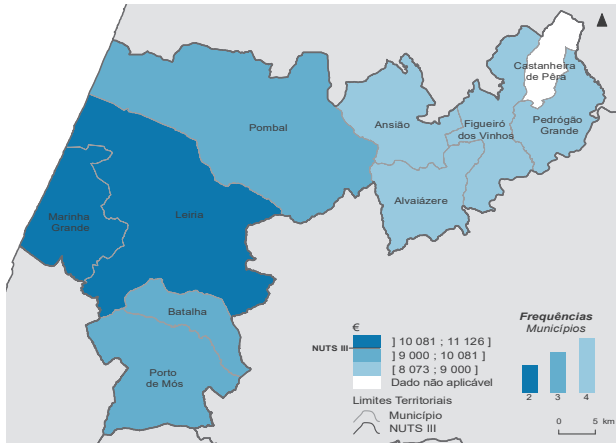
**NUTS II/NUTS III: Região de Leiria**

**NUTS II: Centro**

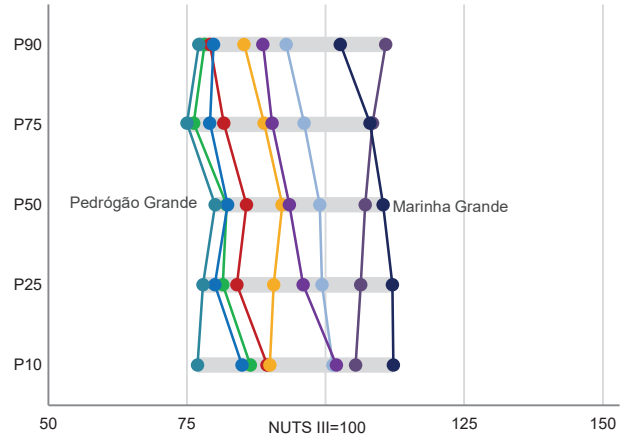
Informação da NUTS III (2019)

<b>Sujeitos Passivos (Nº):</b> 204 979	<b>Rendimento bruto (milhares €):</b> 2 587 603	<b>Rendimento bruto deduzido do IRS liquidado (milhares €):</b> 2 319 316
--	---	---

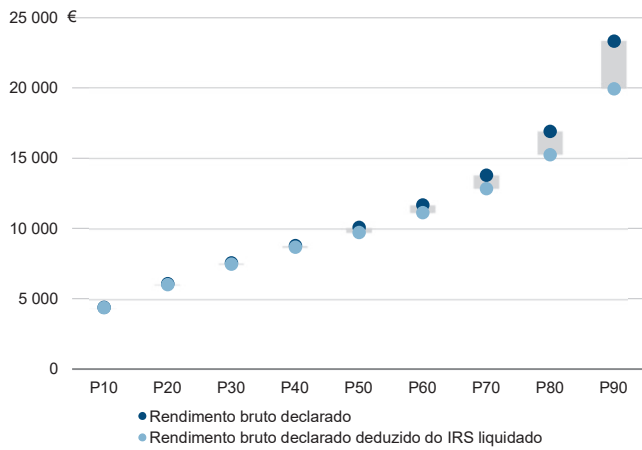
Valor mediano do rendimento bruto declarado por sujeito passivo, 2019



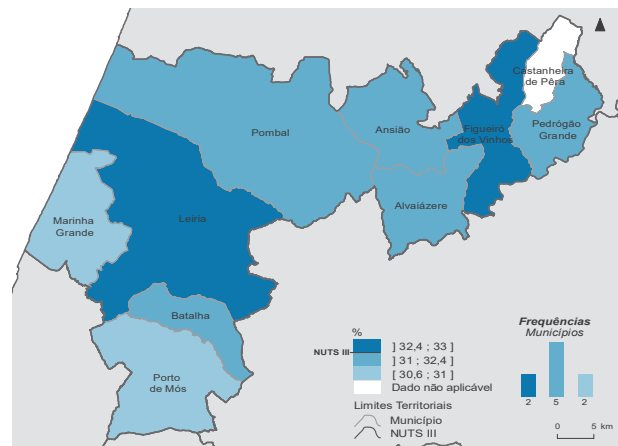
Percentis de rendimento bruto declarado por sujeito passivo (NUTS III=100) nos municípios, 2019



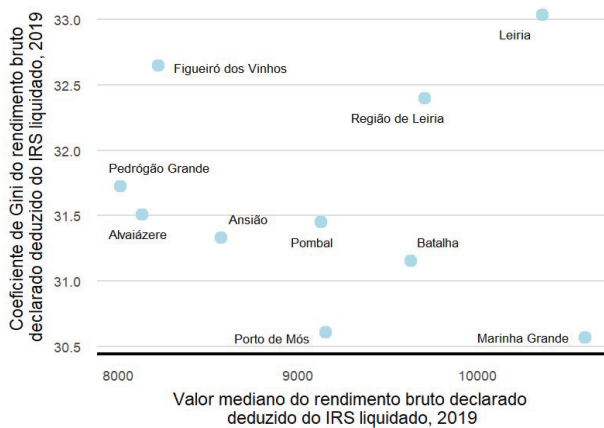
Percentis de rendimento bruto declarado e do rendimento bruto declarado deduzido do IRS liquidado por sujeito passivo, 2019



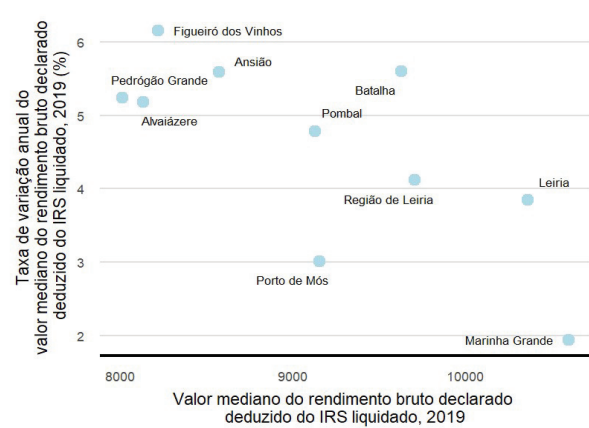
Coefficiente de Gini do rendimento bruto declarado deduzido do IRS liquidado por sujeito passivo, 2019



Mediana e Coeficiente de Gini do rendimento bruto declarado deduzido do IRS liquidado por sujeito passivo, 2019



Mediana e taxa de variação anual do rendimento bruto declarado deduzido do IRS liquidado por sujeito passivo, 2019



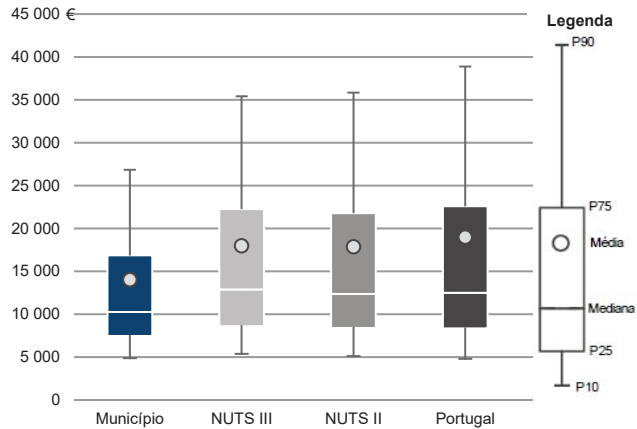
Município: **Alvaiázere**

NUTS III: **Região de Leiria**

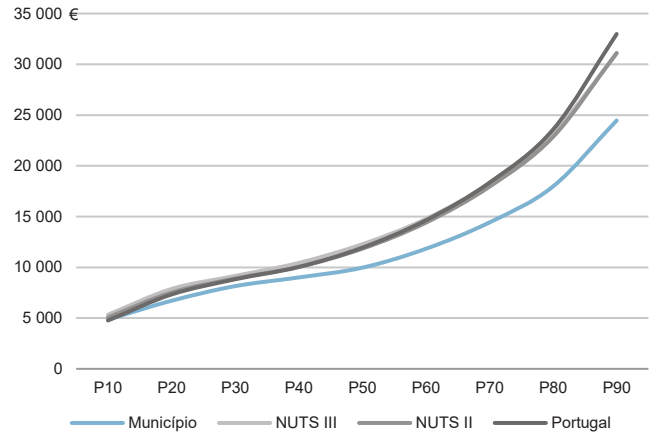
NUTS II: **Centro**

Informação do Município (2019)			
Agregados Fiscais (Nº):	2 904	Rendimento bruto (milhares €):	40 766
		Rendimento bruto deduzido do IRS liquidado (milhares €):	37 690

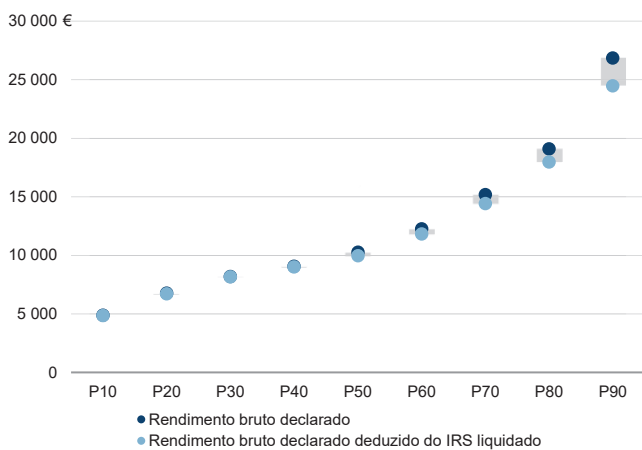
Média e percentis de rendimento bruto declarado por agregado fiscal, 2019



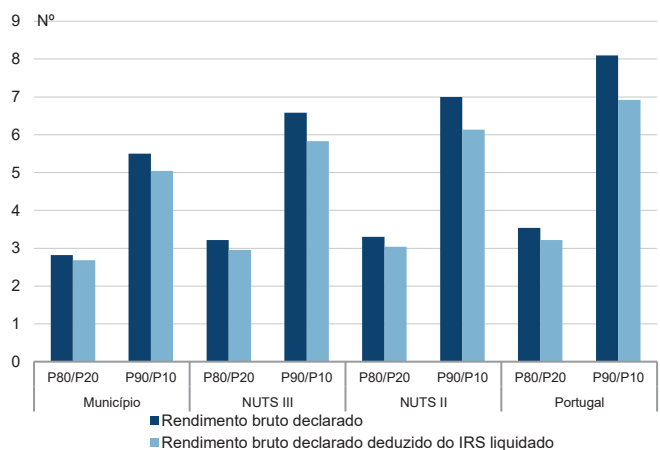
Percentis de rendimento bruto declarado deduzido do IRS liquidado por agregado fiscal, 2019



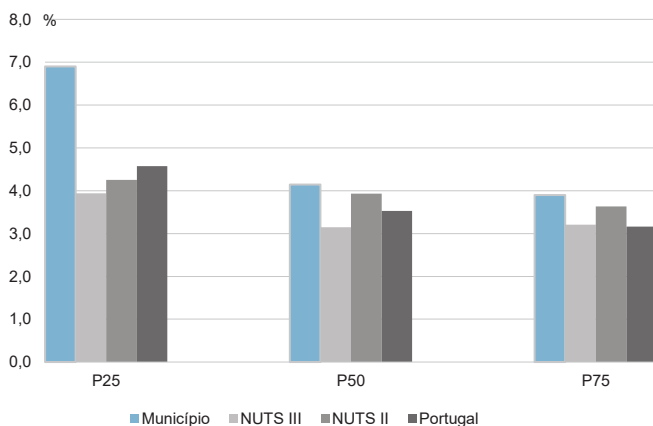
Percentis de rendimento bruto declarado e do rendimento bruto declarado deduzido do IRS liquidado por agregado fiscal, 2019



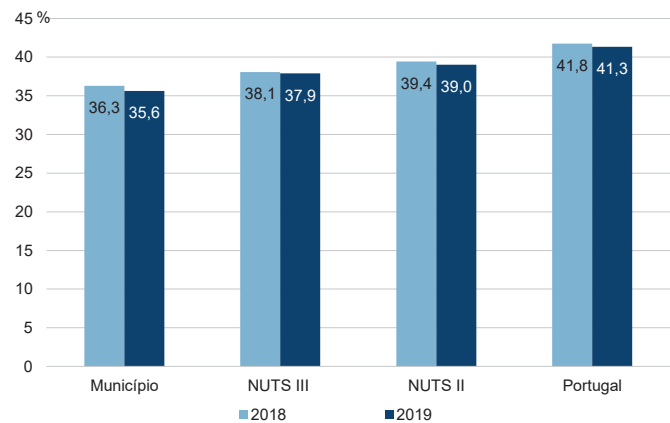
Rádios de desigualdade do rendimento bruto declarado e do rendimento bruto declarado deduzido do IRS liquidado por agregado fiscal, 2019



Taxa de variação anual dos percentis do rendimento bruto declarado deduzido do IRS liquidado por agregado fiscal, 2019



Coefficiente de Gini do rendimento bruto declarado deduzido do IRS liquidado por agregado fiscal, 2018 e 2019



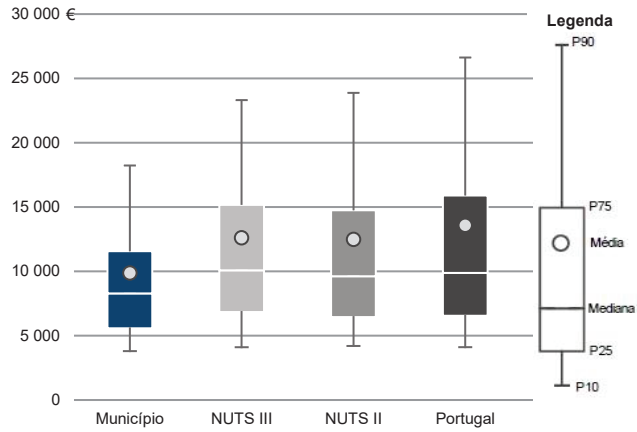
Município: **Alvaiázere**

NUTS III: **Região de Leiria**

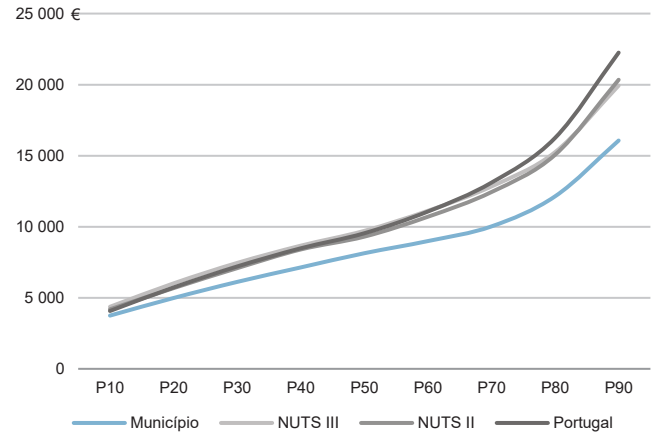
NUTS II: **Centro**

Informação do Município (2019)			
Sujeitos Passivos (Nº):	4 124	Rendimento bruto (milhares €):	40 766
		Rendimento bruto deduzido do IRS liquidado (milhares €):	37 690

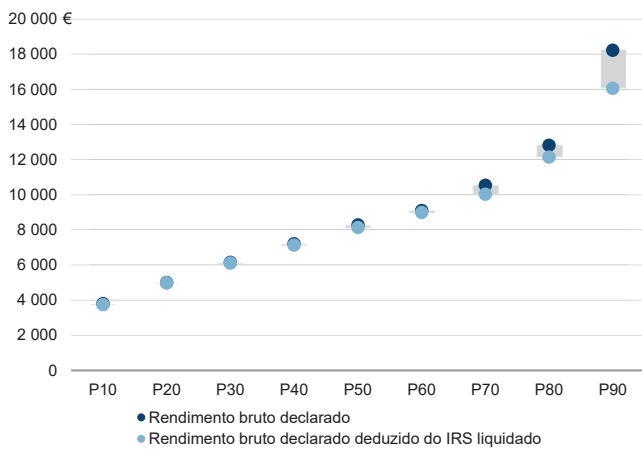
Média e percentis de rendimento bruto declarado por sujeito passivo, 2019



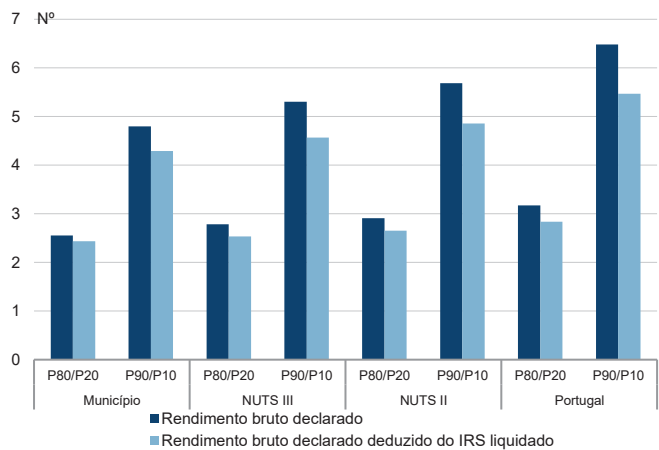
Percentis de rendimento bruto declarado deduzido do IRS liquidado por sujeito passivo, 2019



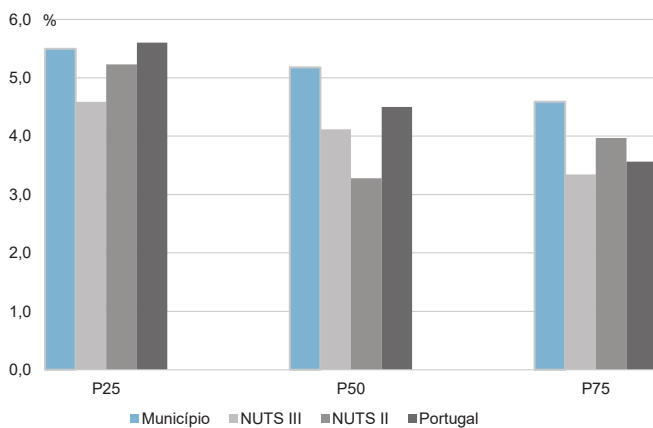
Percentis de rendimento bruto declarado e do rendimento bruto declarado deduzido do IRS liquidado por sujeito passivo, 2019



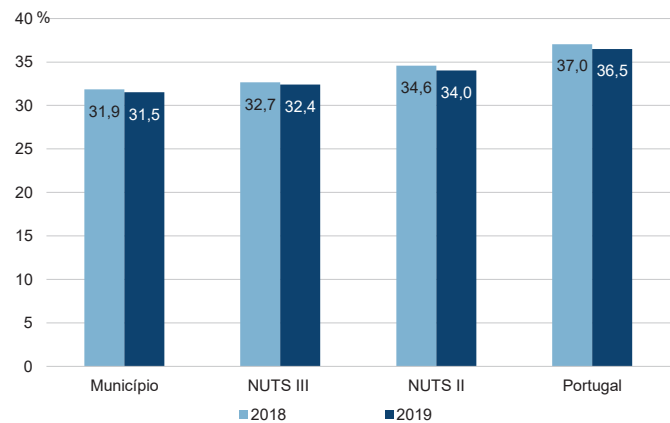
Rácios de desigualdade do rendimento bruto declarado e do rendimento bruto declarado deduzido do IRS liquidado por sujeito passivo, 2019



Taxa de variação anual dos percentis do rendimento bruto declarado deduzido do IRS liquidado por sujeito passivo, 2019



Coefficiente de Gini do rendimento bruto declarado deduzido do IRS liquidado por sujeito passivo, 2018 e 2019



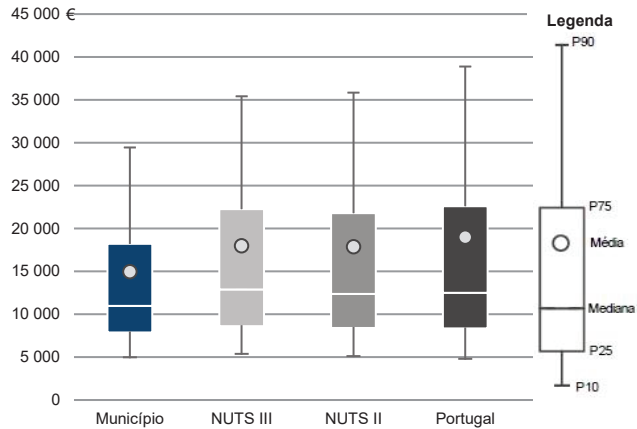
Município: **Ansião**

NUTS III: **Região de Leiria**

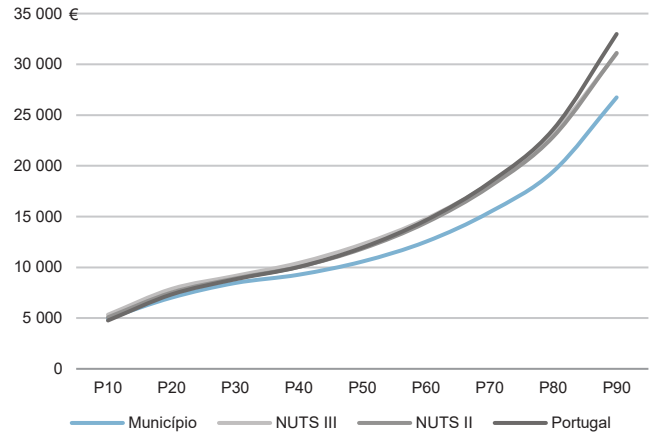
NUTS II: **Centro**

Informação do Município (2019)			
Agregados Fiscais (Nº):	5 580	Rendimento bruto (milhares €):	83 552
		Rendimento bruto deduzido do IRS liquidado (milhares €):	77 125

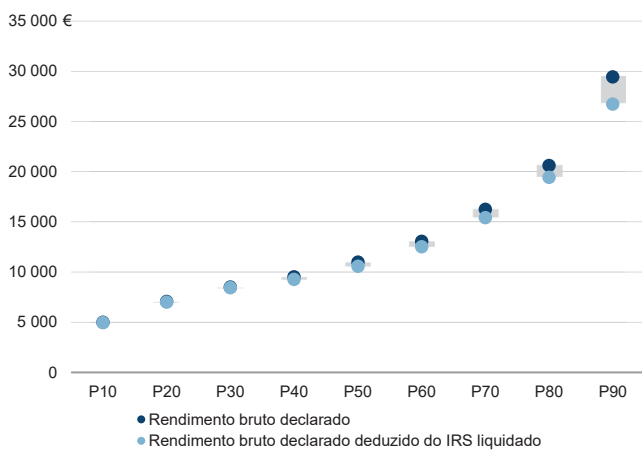
Média e percentis de rendimento bruto declarado por agregado fiscal, 2019



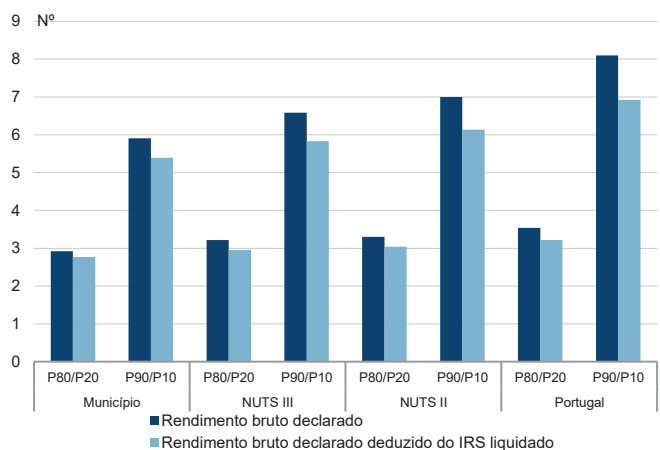
Percentis de rendimento bruto declarado deduzido do IRS liquidado por agregado fiscal, 2019



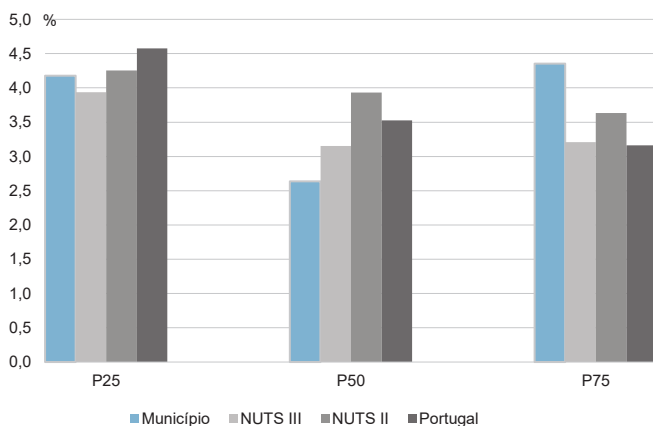
Percentis de rendimento bruto declarado e do rendimento bruto declarado deduzido do IRS liquidado por agregado fiscal, 2019



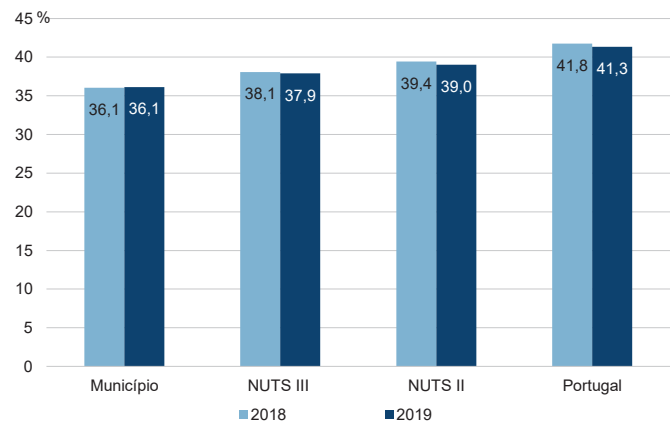
Rádios de desigualdade do rendimento bruto declarado e do rendimento bruto declarado deduzido do IRS liquidado por agregado fiscal, 2019



Taxa de variação anual dos percentis do rendimento bruto declarado deduzido do IRS liquidado por agregado fiscal, 2019



Coefficiente de Gini do rendimento bruto declarado deduzido do IRS liquidado por agregado fiscal, 2018 e 2019



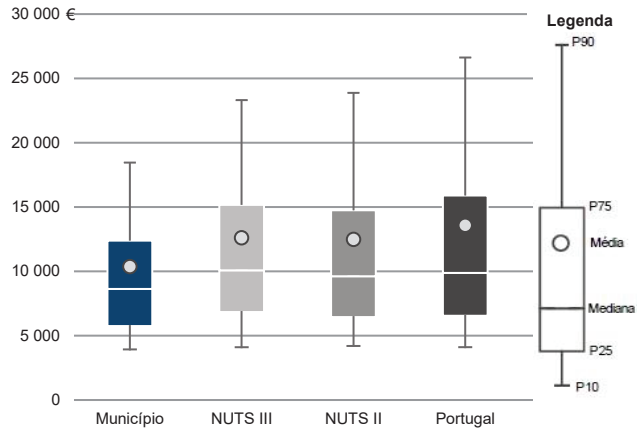
Município: **Ansião**

NUTS III: **Região de Leiria**

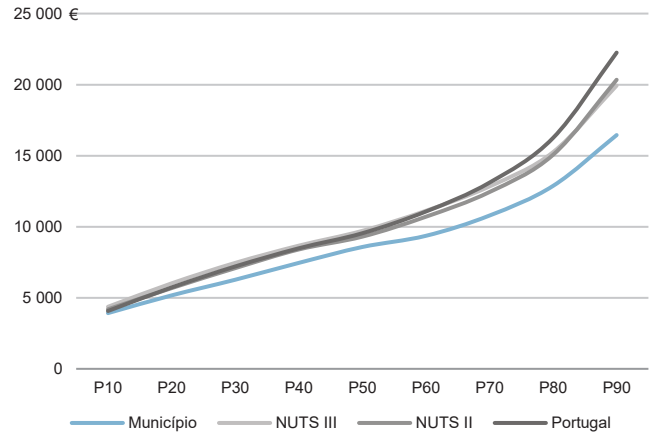
NUTS II: **Centro**

Informação do Município (2019)			
Sujeitos Passivos (Nº):	8 054	Rendimento bruto (milhares €):	83 552
		Rendimento bruto deduzido do IRS liquidado (milhares €):	77 125

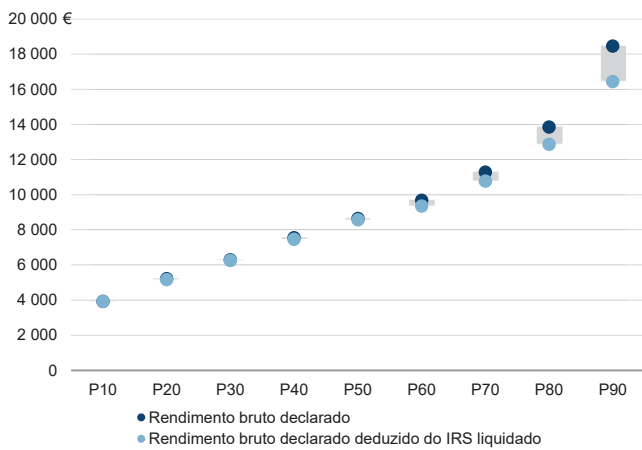
Média e percentis de rendimento bruto declarado por sujeito passivo, 2019



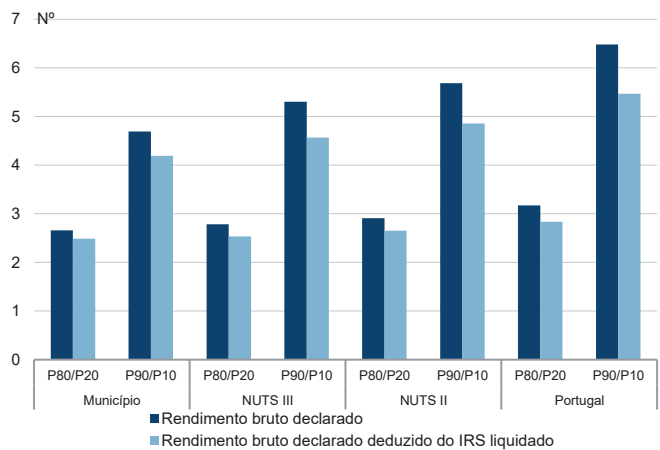
Percentis de rendimento bruto declarado deduzido do IRS liquidado por sujeito passivo, 2019



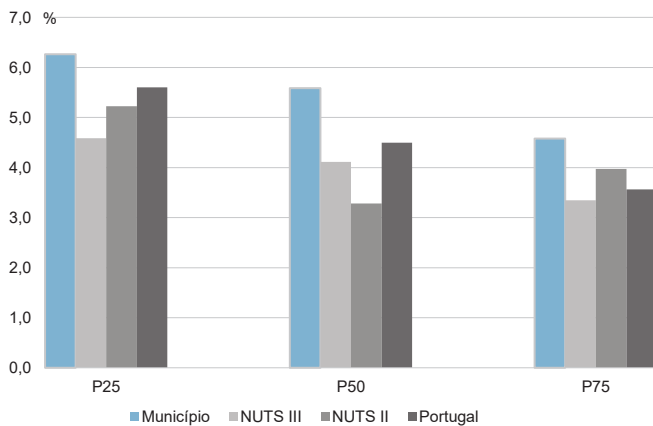
Percentis de rendimento bruto declarado e do rendimento bruto declarado deduzido do IRS liquidado por sujeito passivo, 2019



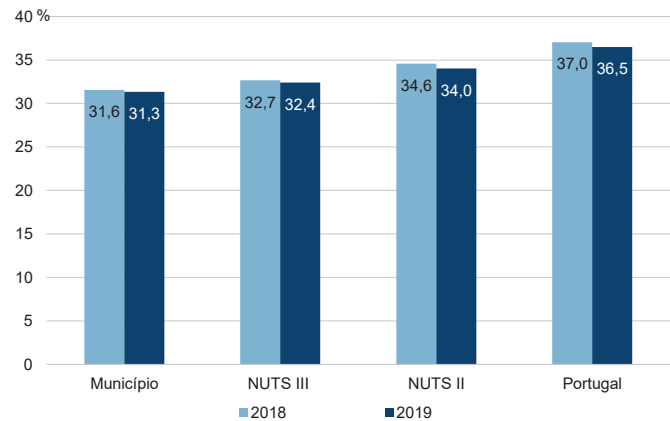
Rácios de desigualdade do rendimento bruto declarado e do rendimento bruto declarado deduzido do IRS liquidado por sujeito passivo, 2019



Taxa de variação anual dos percentis do rendimento bruto declarado deduzido do IRS liquidado por sujeito passivo, 2019



Coefficiente de Gini do rendimento bruto declarado deduzido do IRS liquidado por sujeito passivo, 2018 e 2019



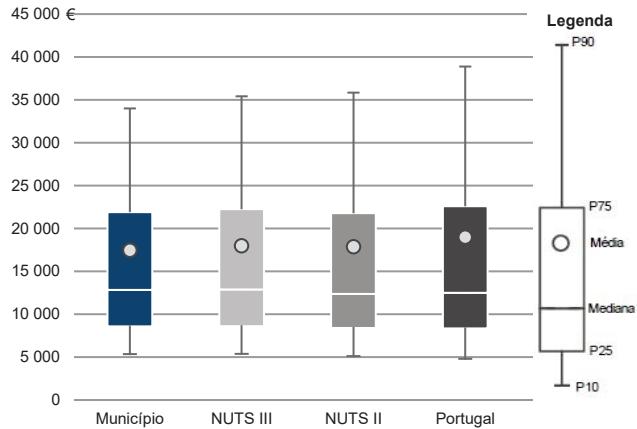
Município: **Batalha**

NUTS III: **Região de Leiria**

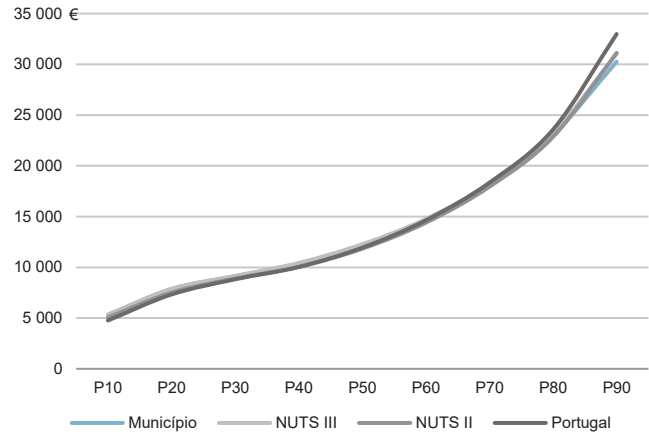
NUTS II: **Centro**

Informação do Município (2019)			
Agregados Fiscais (Nº):	7 865	Rendimento bruto (milhares €):	137 268
		Rendimento bruto deduzido do IRS liquidado (milhares €):	124 566

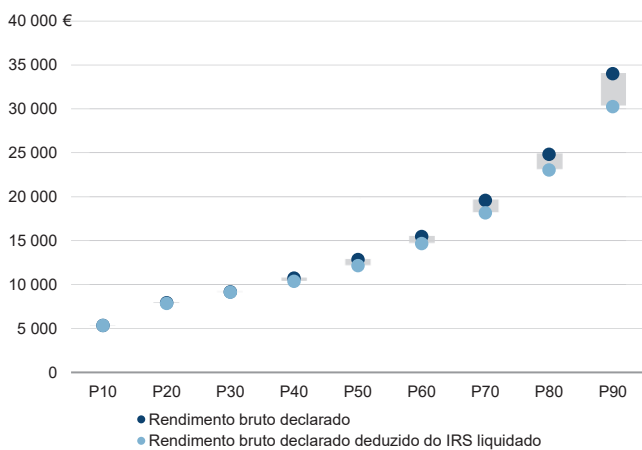
Média e percentis de rendimento bruto declarado por agregado fiscal, 2019



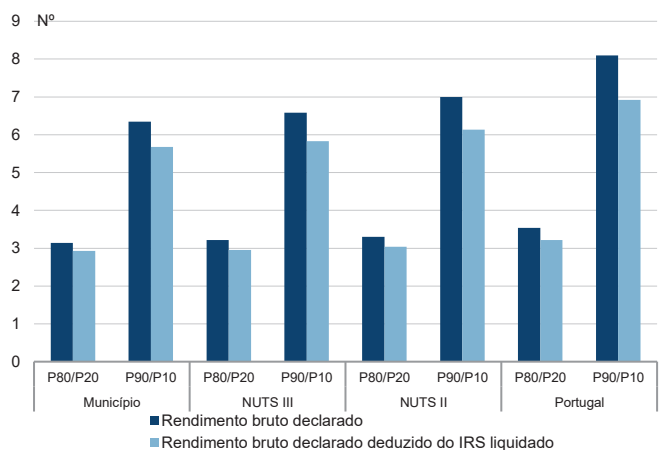
Percentis de rendimento bruto declarado deduzido do IRS liquidado por agregado fiscal, 2019



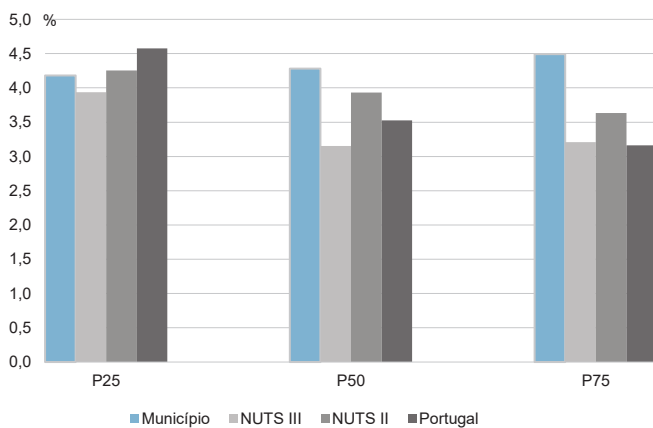
Percentis de rendimento bruto declarado e do rendimento bruto declarado deduzido do IRS liquidado por agregado fiscal, 2019



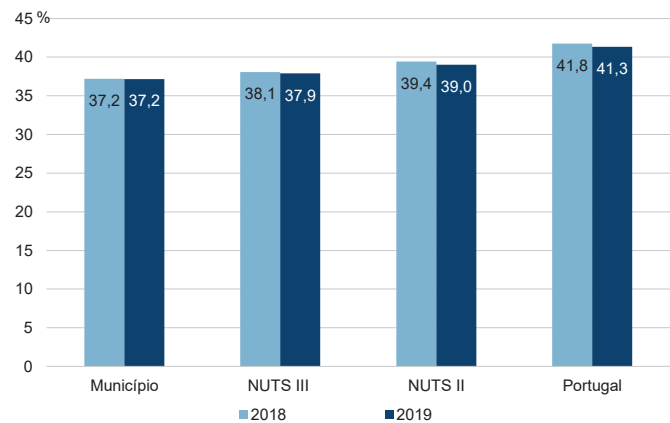
Rácios de desigualdade do rendimento bruto declarado e do rendimento bruto declarado deduzido do IRS liquidado por agregado fiscal, 2019



Taxa de variação anual dos percentis do rendimento bruto declarado deduzido do IRS liquidado por agregado fiscal, 2019



Coefficiente de Gini do rendimento bruto declarado deduzido do IRS liquidado por agregado fiscal, 2018 e 2019



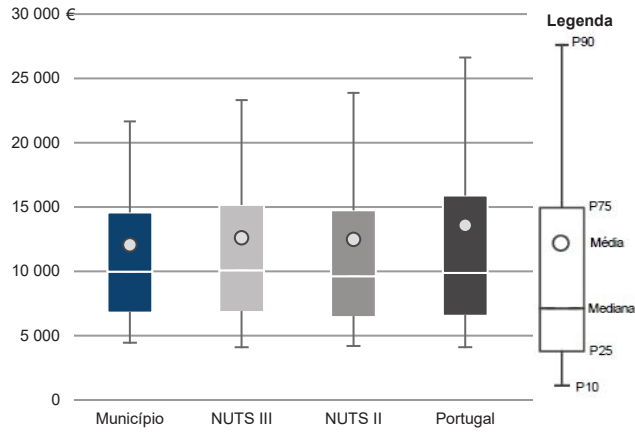
Município: **Batalha**

NUTS III: **Região de Leiria**

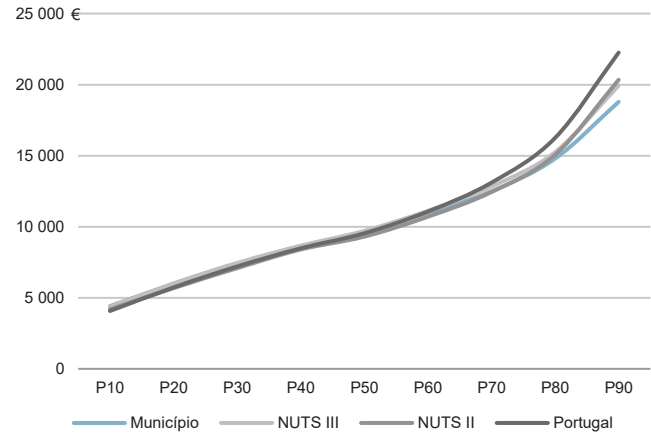
NUTS II: **Centro**

Informação do Município (2019)			
Sujeitos Passivos (Nº):	11 372	Rendimento bruto (milhares €):	137 268
		Rendimento bruto deduzido do IRS liquidado (milhares €):	124 566

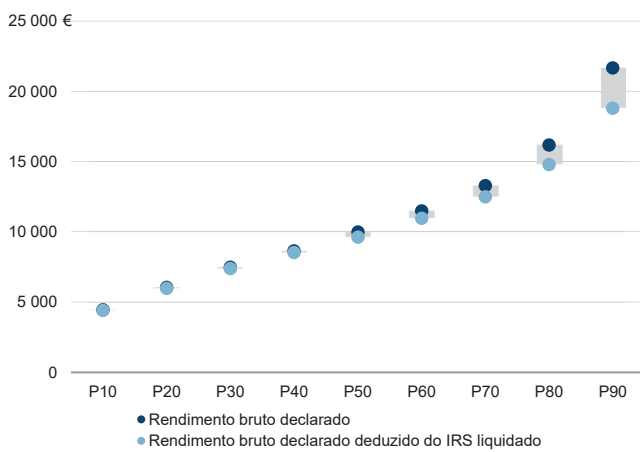
Média e percentis de rendimento bruto declarado por sujeito passivo, 2019



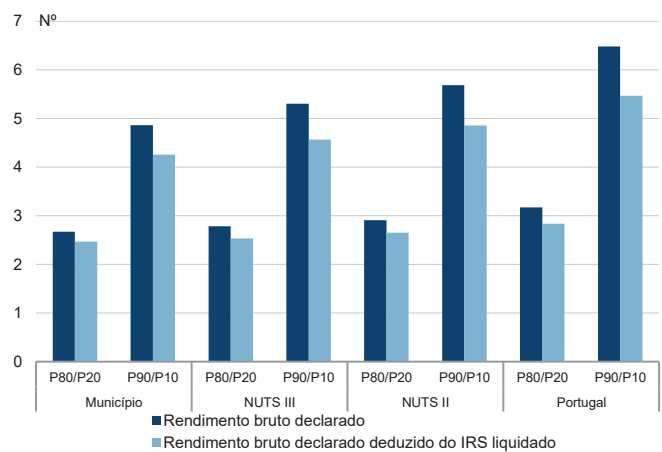
Percentis de rendimento bruto declarado deduzido do IRS liquidado por sujeito passivo, 2019



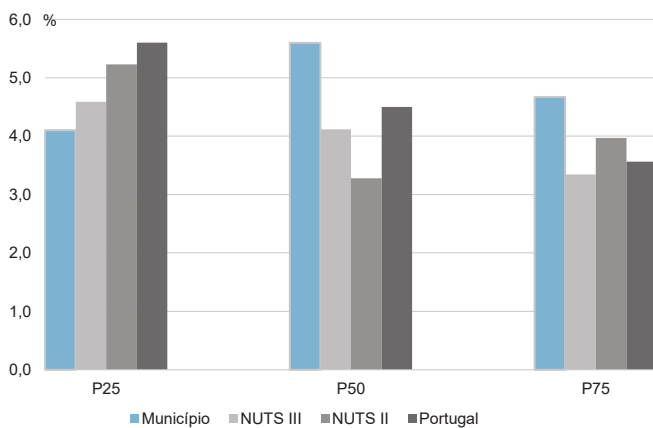
Percentis de rendimento bruto declarado e do rendimento bruto declarado deduzido do IRS liquidado por sujeito passivo, 2019



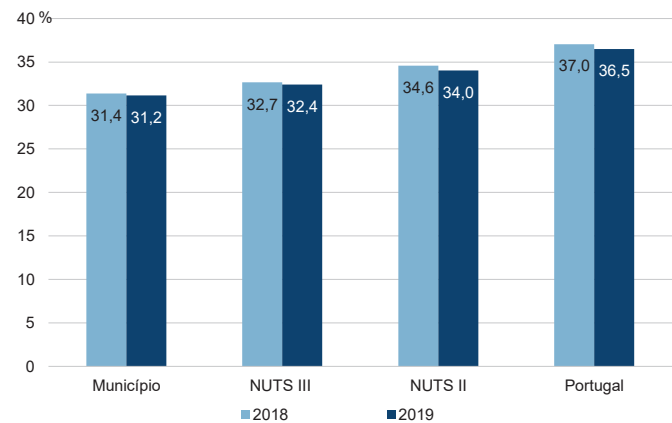
Rácios de desigualdade do rendimento bruto declarado e do rendimento bruto declarado deduzido do IRS liquidado por sujeito passivo, 2019



Taxa de variação anual dos percentis do rendimento bruto declarado deduzido do IRS liquidado por sujeito passivo, 2019



Coefficiente de Gini do rendimento bruto declarado deduzido do IRS liquidado por sujeito passivo, 2018 e 2019



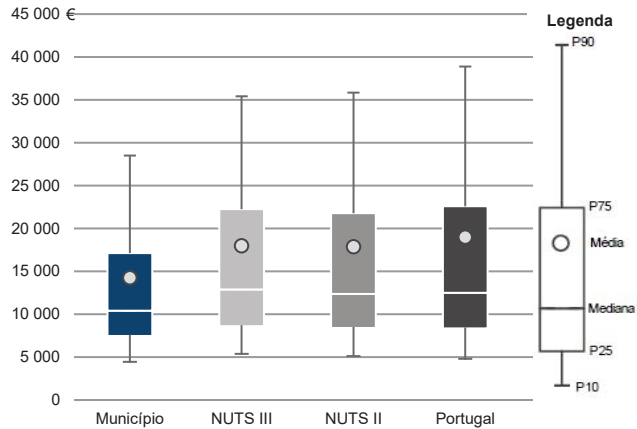
Município: **Figueiró dos Vinhos**

NUTS III: **Região de Leiria**

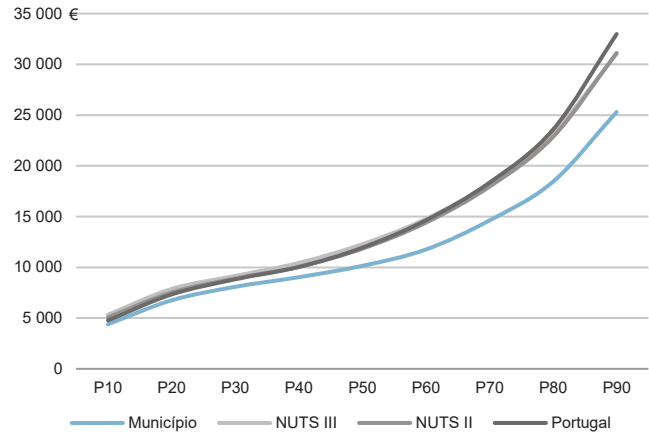
NUTS II: **Centro**

Informação do Município (2019)			
Agregados Fiscais (Nº):	2 710	Rendimento bruto (milhares €):	38 666
		Rendimento bruto deduzido do IRS liquidado (milhares €):	35 586

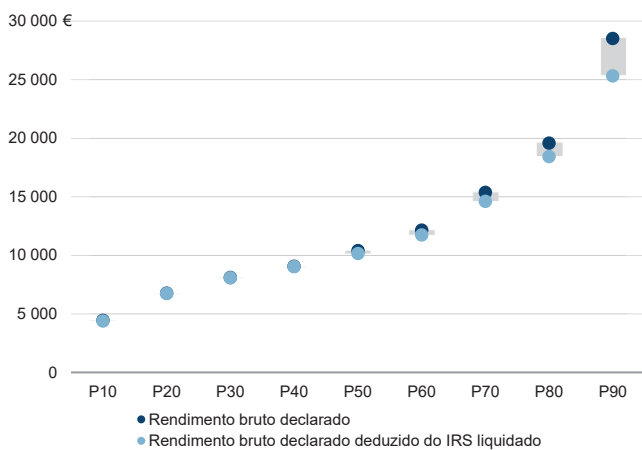
Média e percentis de rendimento bruto declarado por agregado fiscal, 2019



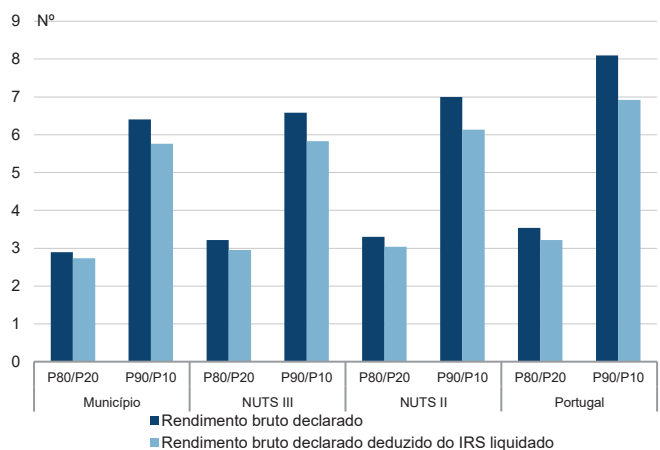
Percentis de rendimento bruto declarado deduzido do IRS liquidado por agregado fiscal, 2019



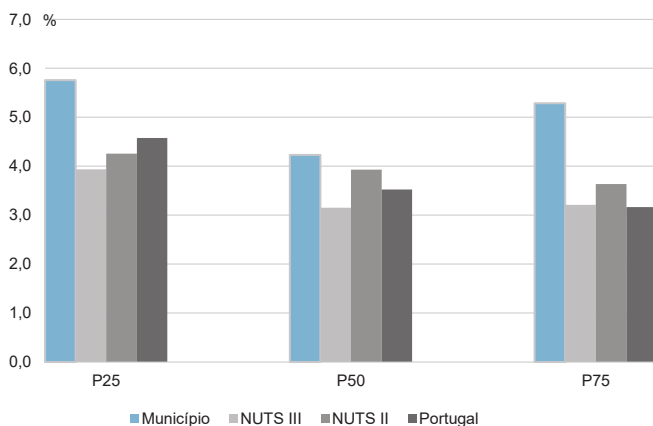
Percentis de rendimento bruto declarado e do rendimento bruto declarado deduzido do IRS liquidado por agregado fiscal, 2019



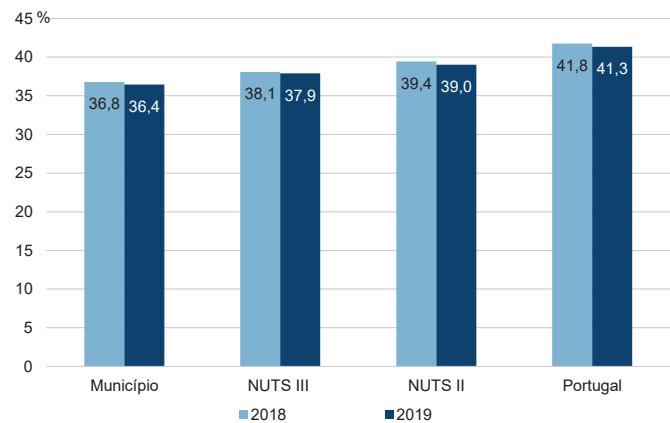
Rácios de desigualdade do rendimento bruto declarado e do rendimento bruto declarado deduzido do IRS liquidado por agregado fiscal, 2019



Taxa de variação anual dos percentis do rendimento bruto declarado deduzido do IRS liquidado por agregado fiscal, 2019



Coefficiente de Gini do rendimento bruto declarado deduzido do IRS liquidado por agregado fiscal, 2018 e 2019



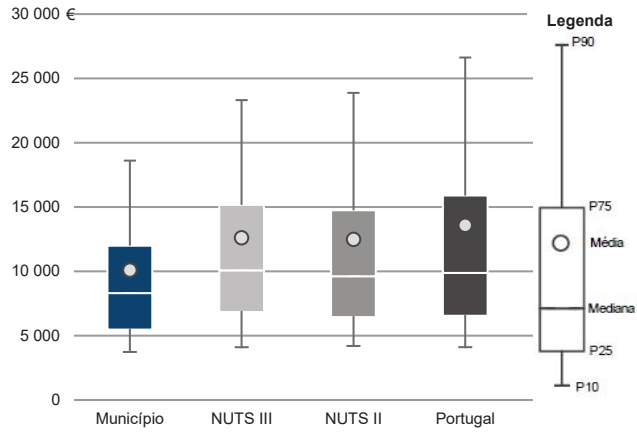
Município: **Figueiró dos Vinhos**

NUTS III: **Região de Leiria**

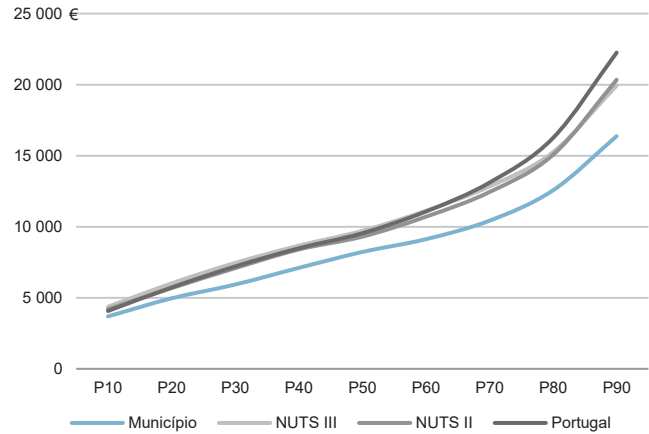
NUTS II: **Centro**

Informação do Município (2019)			
Sujeitos Passivos (Nº):	3 826	Rendimento bruto (milhares €):	38 666
		Rendimento bruto deduzido do IRS liquidado (milhares €):	35 586

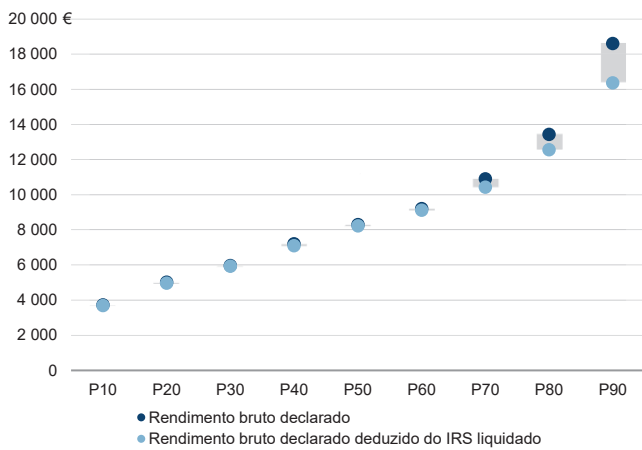
Média e percentis de rendimento bruto declarado por sujeito passivo, 2019



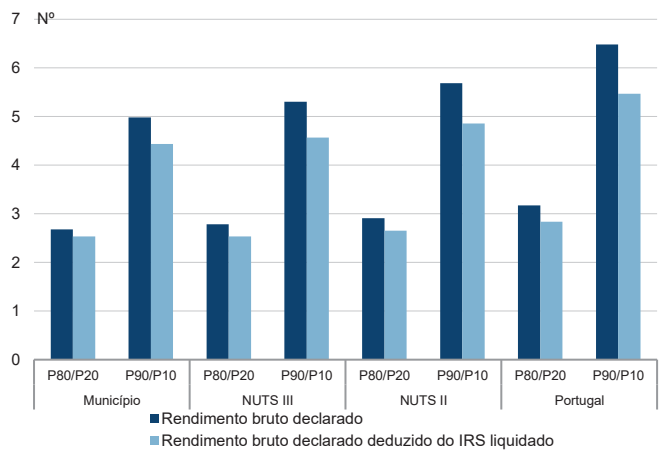
Percentis de rendimento bruto declarado deduzido do IRS liquidado por sujeito passivo, 2019



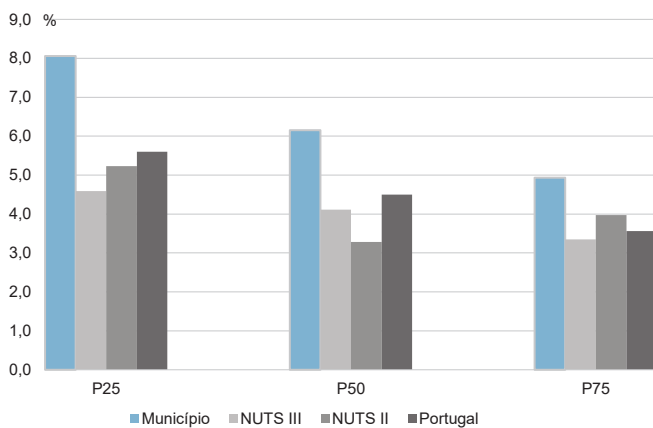
Percentis de rendimento bruto declarado e do rendimento bruto declarado deduzido do IRS liquidado por sujeito passivo, 2019



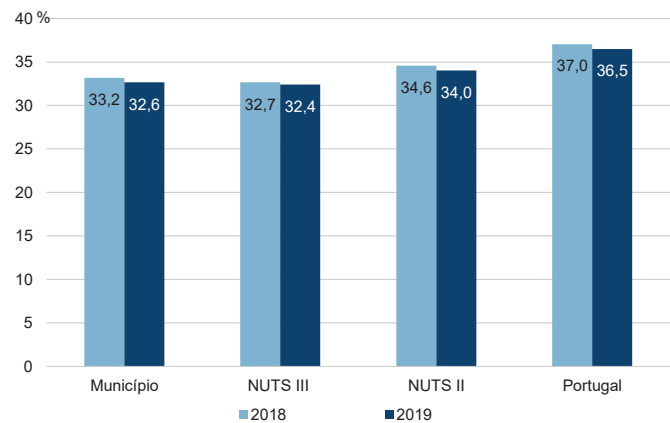
Rácios de desigualdade do rendimento bruto declarado e do rendimento bruto declarado deduzido do IRS liquidado por sujeito passivo, 2019



Taxa de variação anual dos percentis do rendimento bruto declarado deduzido do IRS liquidado por sujeito passivo, 2019



Coefficiente de Gini do rendimento bruto declarado deduzido do IRS liquidado por sujeito passivo, 2018 e 2019



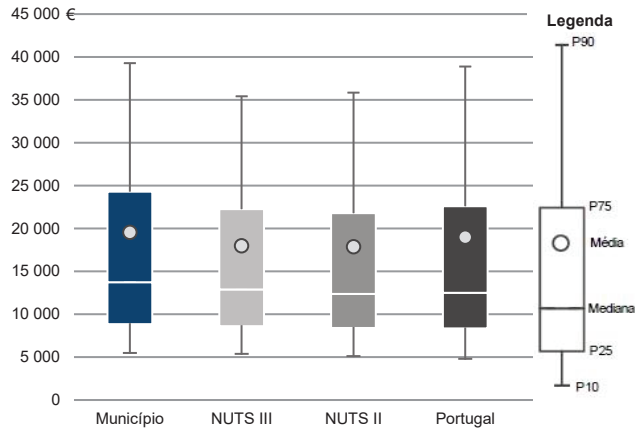
Município: **Leiria**

NUTS III: **Região de Leiria**

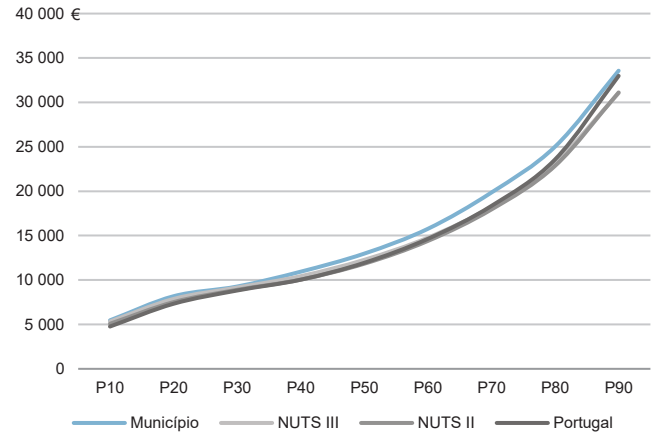
NUTS II: **Centro**

Informação do Município (2019)			
Agregados Fiscais (Nº):	64 890	Rendimento bruto (milhares €):	1 269 179
		Rendimento bruto deduzido do IRS liquidado (milhares €):	1 121 801

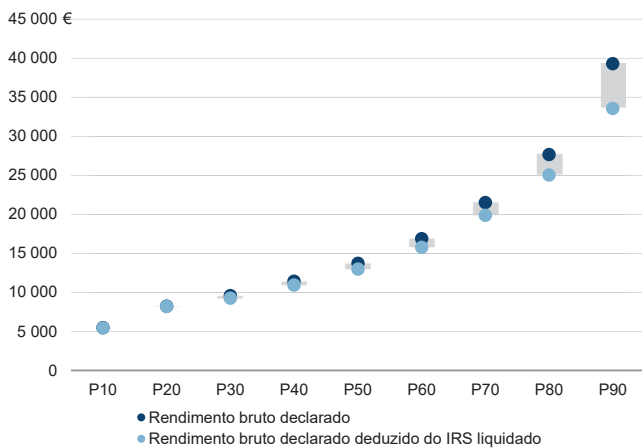
Média e percentis de rendimento bruto declarado por agregado fiscal, 2019



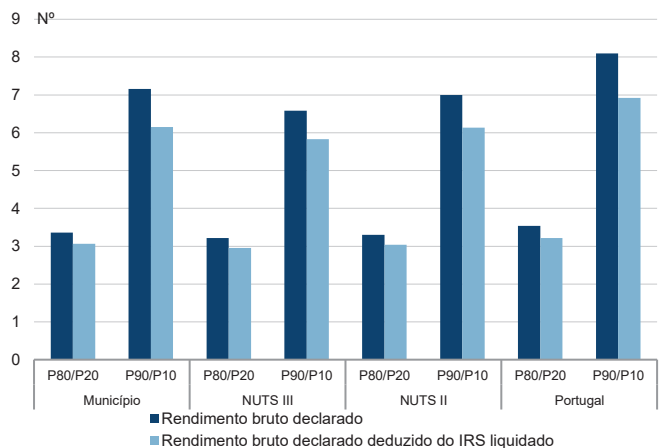
Percentis de rendimento bruto declarado deduzido do IRS liquidado por agregado fiscal, 2019



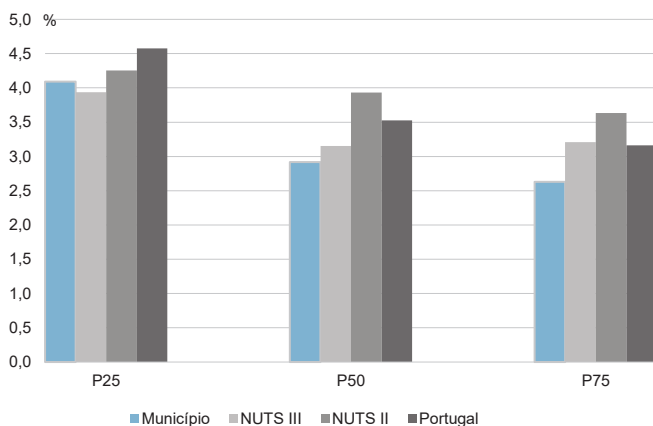
Percentis de rendimento bruto declarado e do rendimento bruto declarado deduzido do IRS liquidado por agregado fiscal, 2019



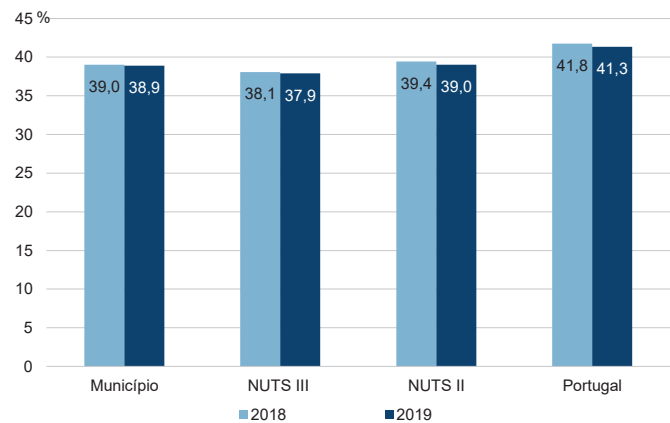
Rácios de desigualdade do rendimento bruto declarado e do rendimento bruto declarado deduzido do IRS liquidado por agregado fiscal, 2019



Taxa de variação anual dos percentis do rendimento bruto declarado deduzido do IRS liquidado por agregado fiscal, 2019



Coefficiente de Gini do rendimento bruto declarado deduzido do IRS liquidado por agregado fiscal, 2018 e 2019



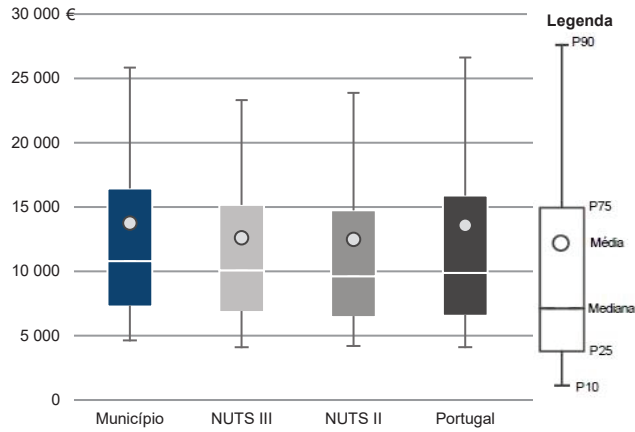
Município: **Leiria**

NUTS III: **Região de Leiria**

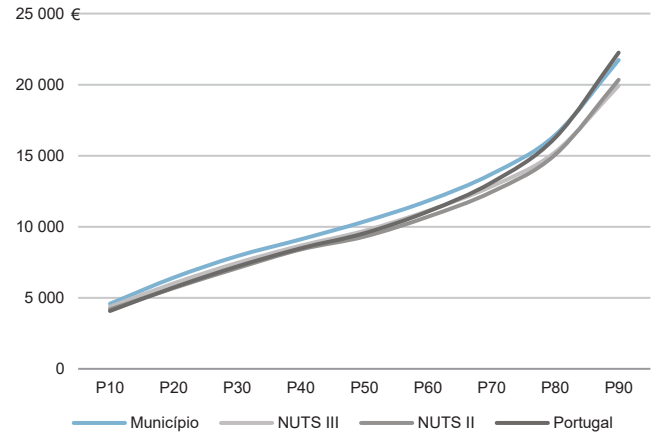
NUTS II: **Centro**

Informação do Município (2019)			
Sujeitos Passivos (Nº):	92 249	Rendimento bruto (milhares €):	1 269 179
		Rendimento bruto deduzido do IRS liquidado (milhares €):	1 121 801

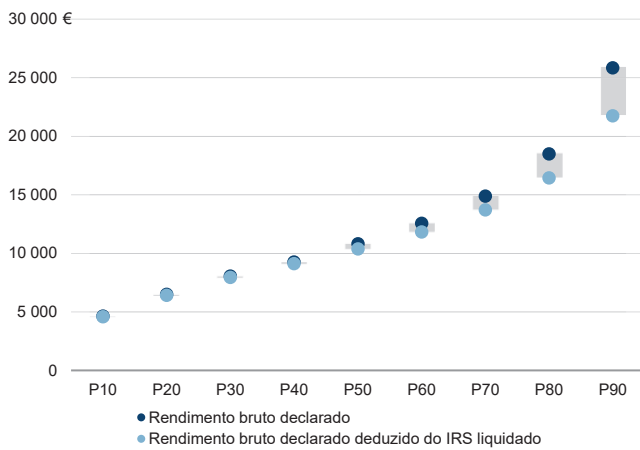
Média e percentis de rendimento bruto declarado por sujeito passivo, 2019



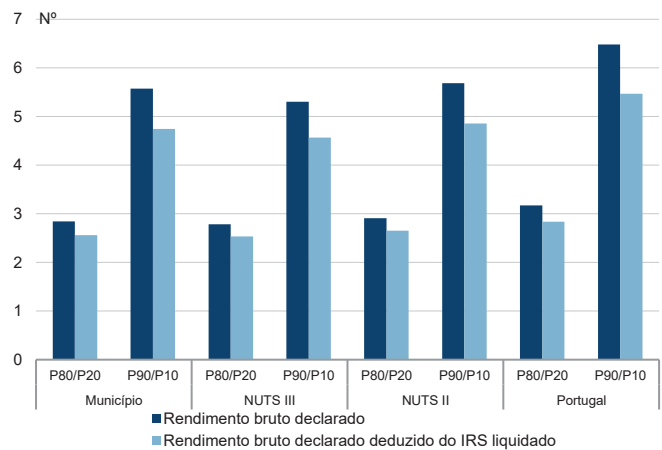
Percentis de rendimento bruto declarado deduzido do IRS liquidado por sujeito passivo, 2019



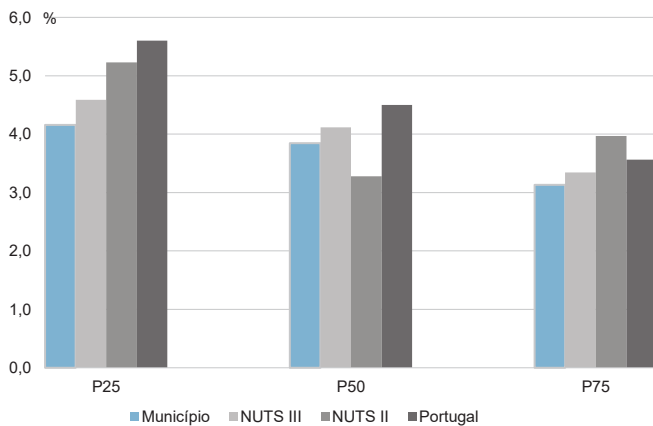
Percentis de rendimento bruto declarado e do rendimento bruto declarado deduzido do IRS liquidado por sujeito passivo, 2019



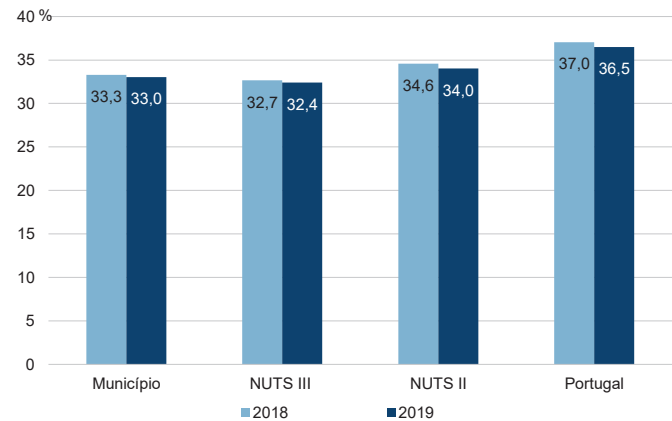
Rácios de desigualdade do rendimento bruto declarado e do rendimento bruto declarado deduzido do IRS liquidado por sujeito passivo, 2019



Taxa de variação anual dos percentis do rendimento bruto declarado deduzido do IRS liquidado por sujeito passivo, 2019



Coefficiente de Gini do rendimento bruto declarado deduzido do IRS liquidado por sujeito passivo, 2018 e 2019



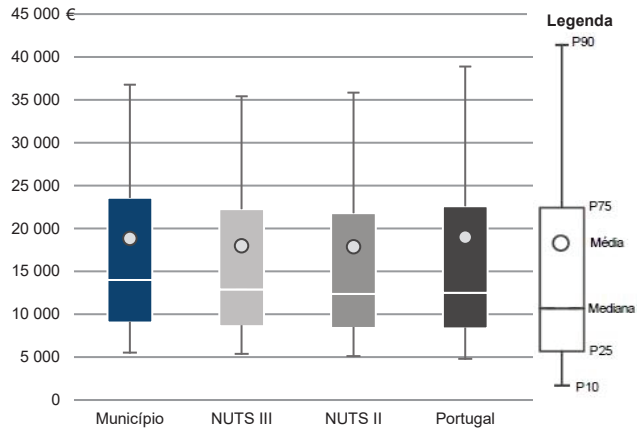
Município: **Marinha Grande**

NUTS III: **Região de Leiria**

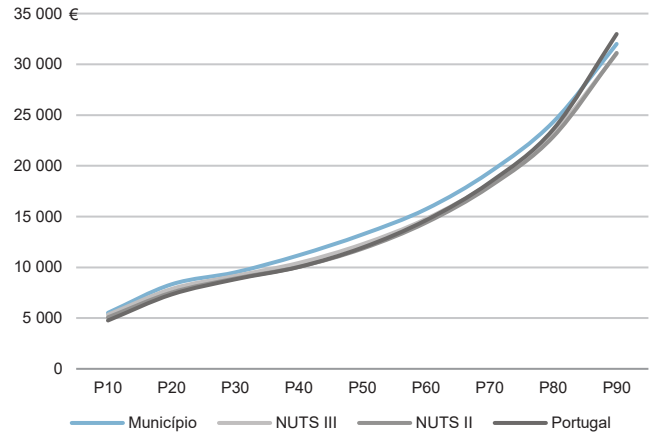
NUTS II: **Centro**

Informação do Município (2019)			
Agregados Fiscais (Nº):	20 760	Rendimento bruto (milhares €):	391 300
		Rendimento bruto deduzido do IRS liquidado (milhares €):	349 026

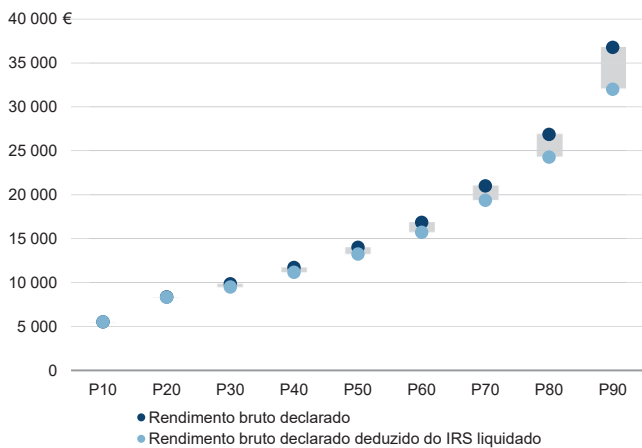
Média e percentis de rendimento bruto declarado por agregado fiscal, 2019



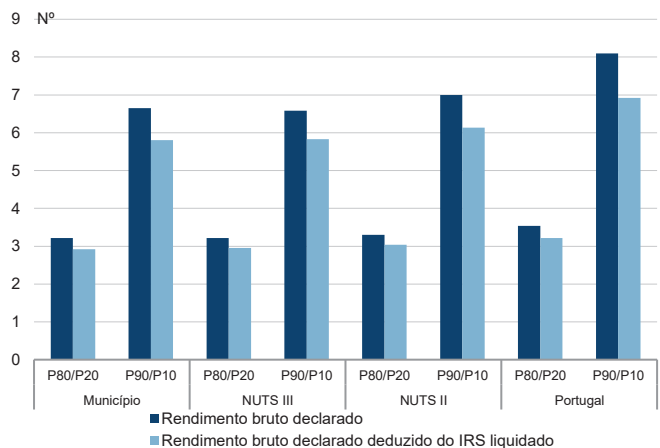
Percentis de rendimento bruto declarado deduzido do IRS liquidado por agregado fiscal, 2019



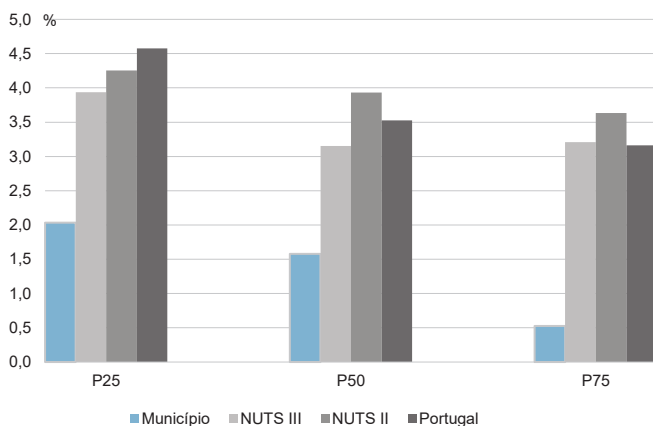
Percentis de rendimento bruto declarado e do rendimento bruto declarado deduzido do IRS liquidado por agregado fiscal, 2019



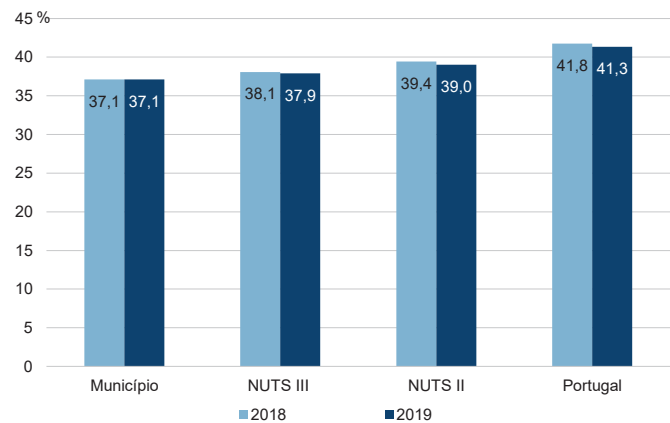
Rádios de desigualdade do rendimento bruto declarado e do rendimento bruto declarado deduzido do IRS liquidado por agregado fiscal, 2019



Taxa de variação anual dos percentis do rendimento bruto declarado deduzido do IRS liquidado por agregado fiscal, 2019



Coefficiente de Gini do rendimento bruto declarado deduzido do IRS liquidado por agregado fiscal, 2018 e 2019



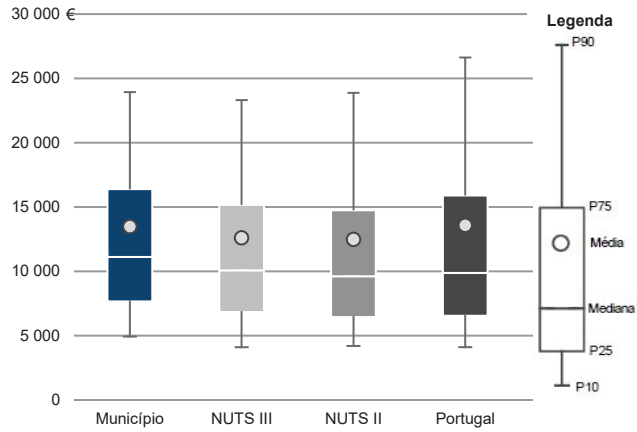
Município: **Marinha Grande**

NUTS III: **Região de Leiria**

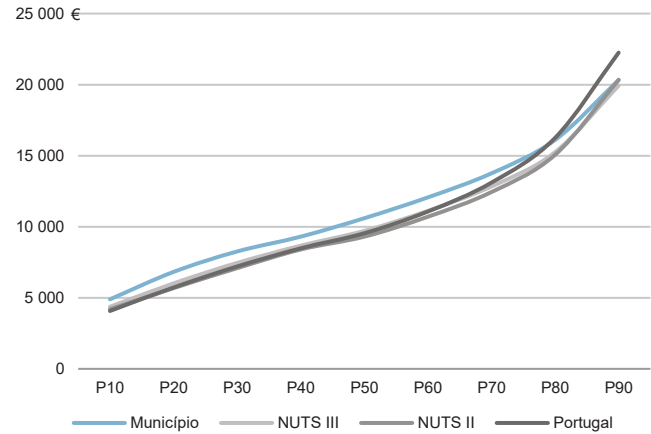
NUTS II: **Centro**

Informação do Município (2019)			
Sujeitos Passivos (Nº):	29 047	Rendimento bruto (milhares €):	391 300
		Rendimento bruto deduzido do IRS liquidado (milhares €):	349 026

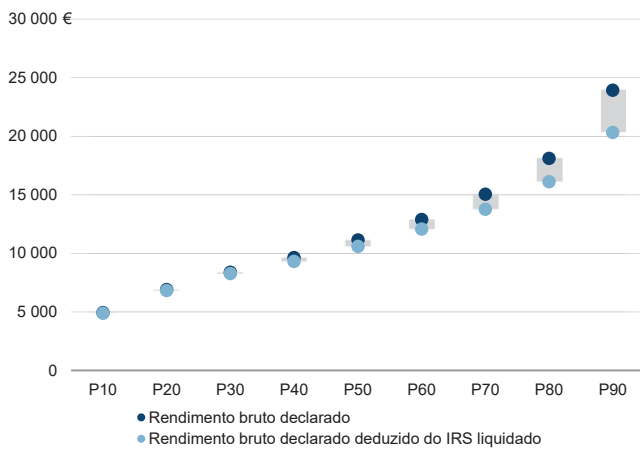
Média e percentis de rendimento bruto declarado por sujeito passivo, 2019



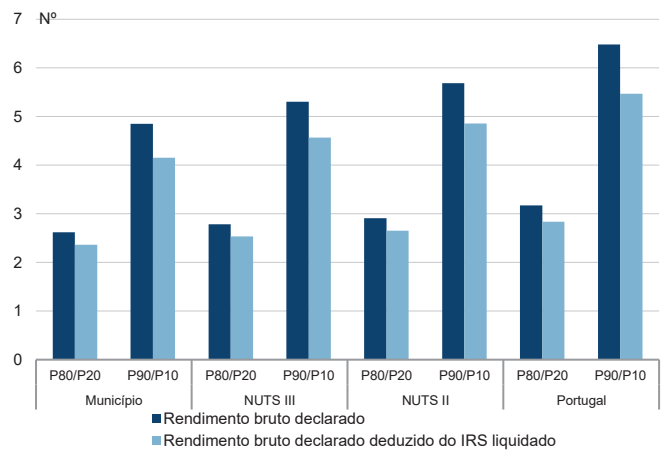
Percentis de rendimento bruto declarado deduzido do IRS liquidado por sujeito passivo, 2019



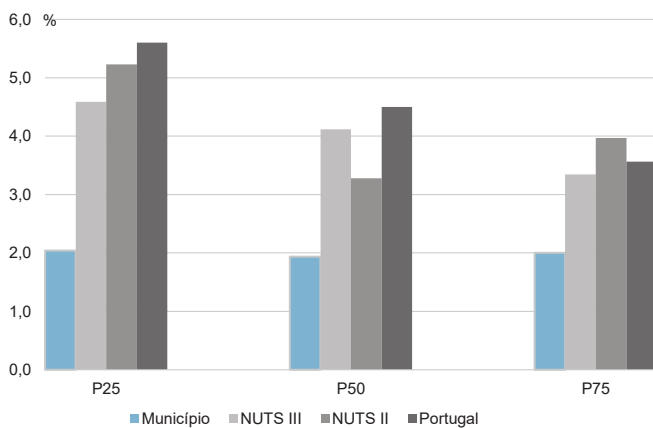
Percentis de rendimento bruto declarado e do rendimento bruto declarado deduzido do IRS liquidado por sujeito passivo, 2019



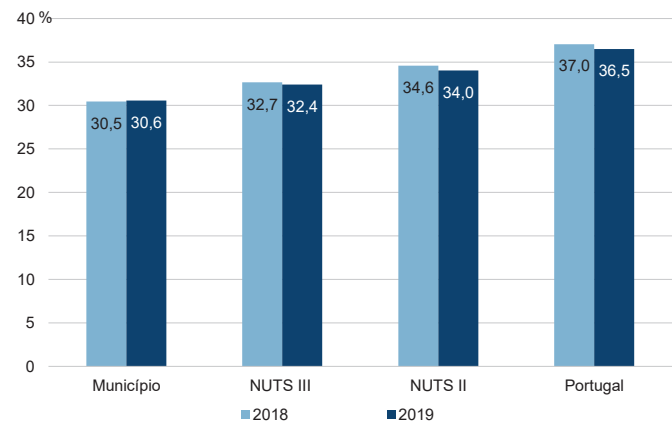
Rácios de desigualdade do rendimento bruto declarado e do rendimento bruto declarado deduzido do IRS liquidado por sujeito passivo, 2019



Taxa de variação anual dos percentis do rendimento bruto declarado deduzido do IRS liquidado por sujeito passivo, 2019



Coefficiente de Gini do rendimento bruto declarado deduzido do IRS liquidado por sujeito passivo, 2018 e 2019



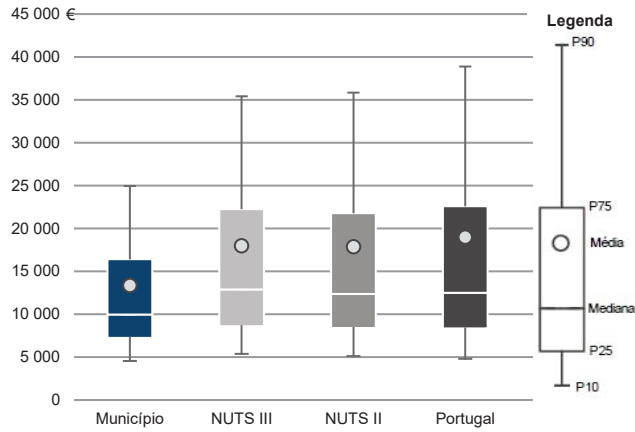
Município: **Pedrógão Grande**

NUTS III: **Região de Leiria**

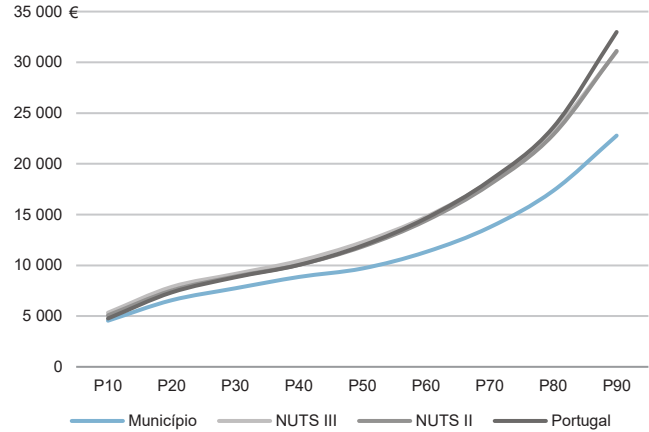
NUTS II: **Centro**

Informação do Município (2019)			
Agregados Fiscais (Nº):	1 786	Rendimento bruto (milhares €):	23 868
		Rendimento bruto deduzido do IRS liquidado (milhares €):	22 243

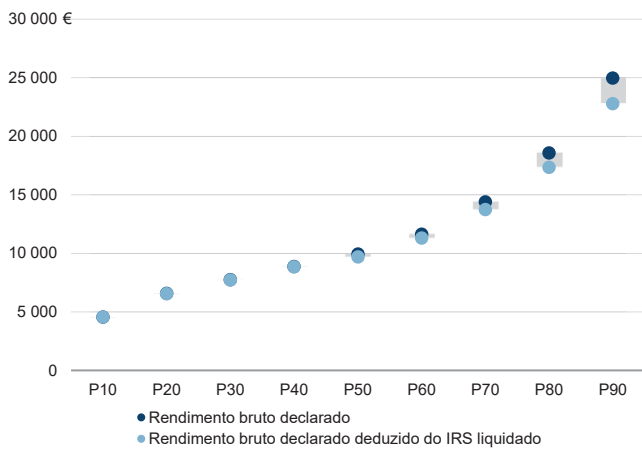
Média e percentis de rendimento bruto declarado por agregado fiscal, 2019



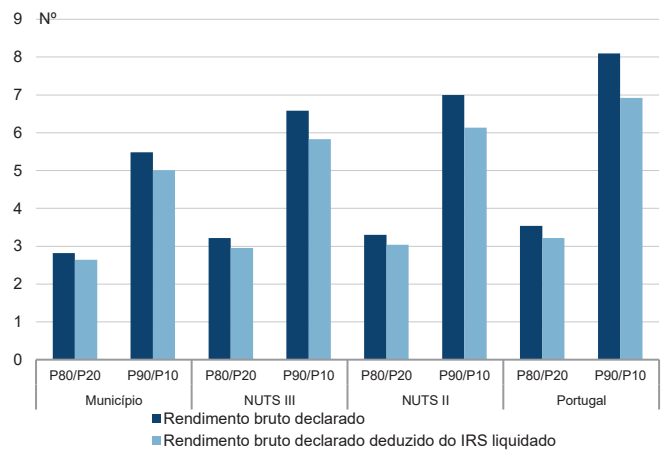
Percentis de rendimento bruto declarado deduzido do IRS liquidado por agregado fiscal, 2019



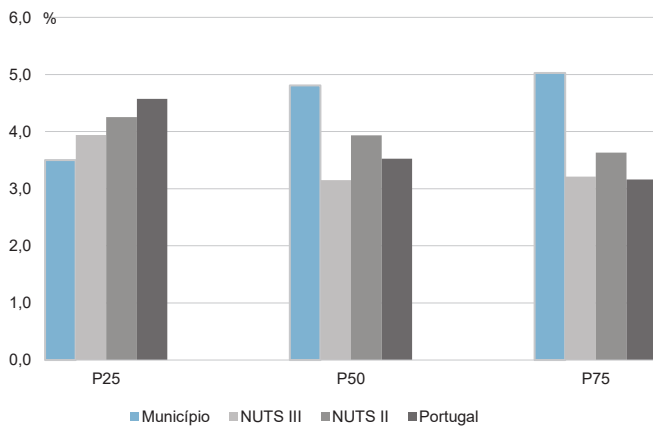
Percentis de rendimento bruto declarado e do rendimento bruto declarado deduzido do IRS liquidado por agregado fiscal, 2019



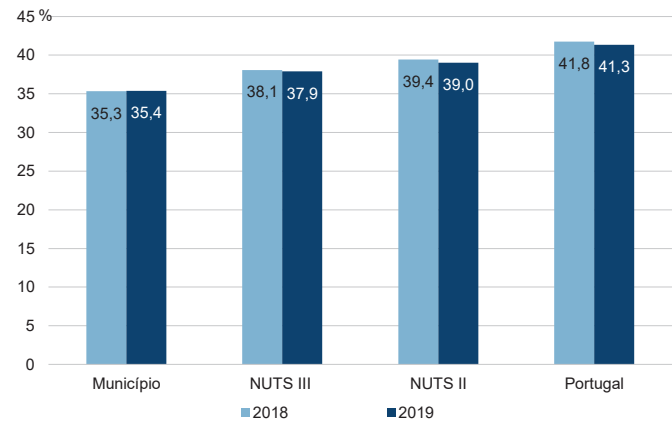
Rádios de desigualdade do rendimento bruto declarado e do rendimento bruto declarado deduzido do IRS liquidado por agregado fiscal, 2019



Taxa de variação anual dos percentis do rendimento bruto declarado deduzido do IRS liquidado por agregado fiscal, 2019



Coefficiente de Gini do rendimento bruto declarado deduzido do IRS liquidado por agregado fiscal, 2018 e 2019



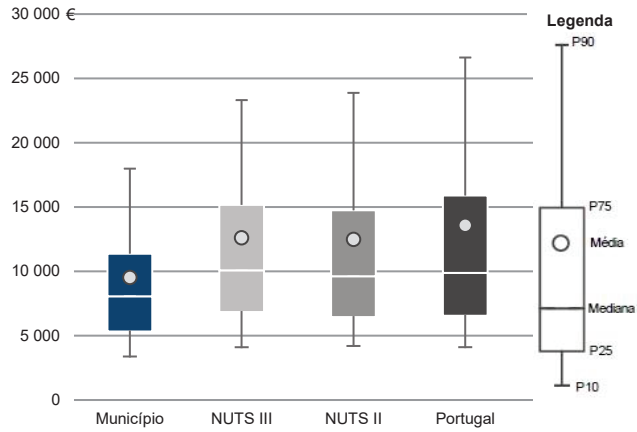
Município: **Pedrógão Grande**

NUTS III: **Região de Leiria**

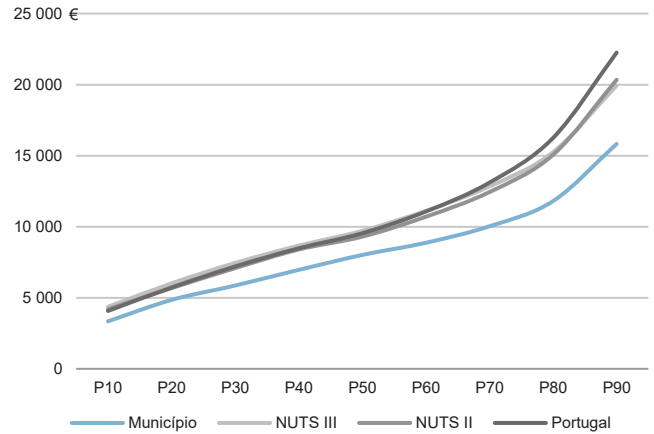
NUTS II: **Centro**

Informação do Município (2019)			
Sujeitos Passivos (Nº):	2 503	Rendimento bruto (milhares €):	23 868
		Rendimento bruto deduzido do IRS liquidado (milhares €):	22 243

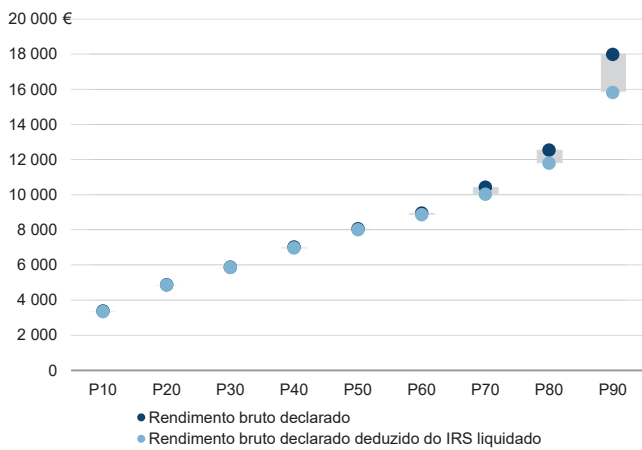
Média e percentis de rendimento bruto declarado por sujeito passivo, 2019



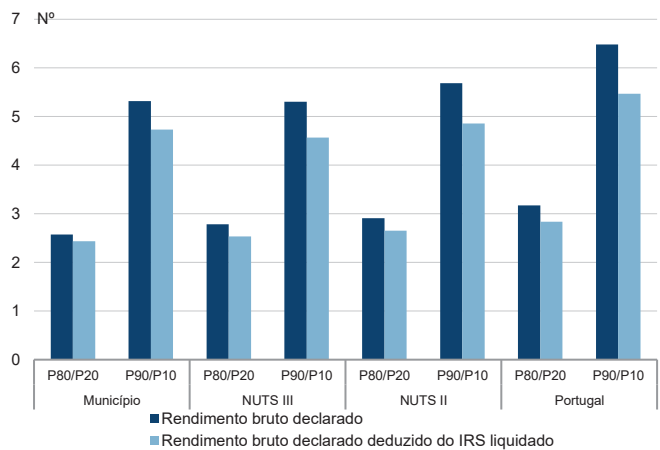
Percentis de rendimento bruto declarado deduzido do IRS liquidado por sujeito passivo, 2019



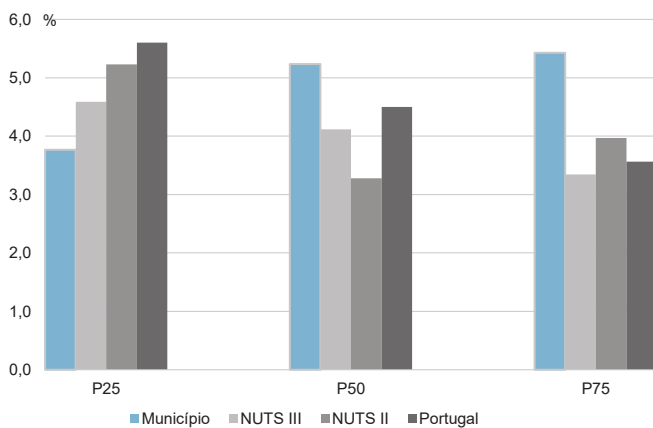
Percentis de rendimento bruto declarado e do rendimento bruto declarado deduzido do IRS liquidado por sujeito passivo, 2019



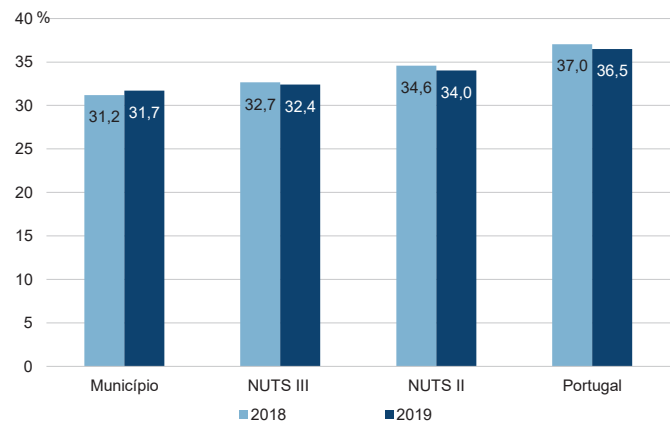
Rácios de desigualdade do rendimento bruto declarado e do rendimento bruto declarado deduzido do IRS liquidado por sujeito passivo, 2019



Taxa de variação anual dos percentis do rendimento bruto declarado deduzido do IRS liquidado por sujeito passivo, 2019



Coefficiente de Gini do rendimento bruto declarado deduzido do IRS liquidado por sujeito passivo, 2018 e 2019



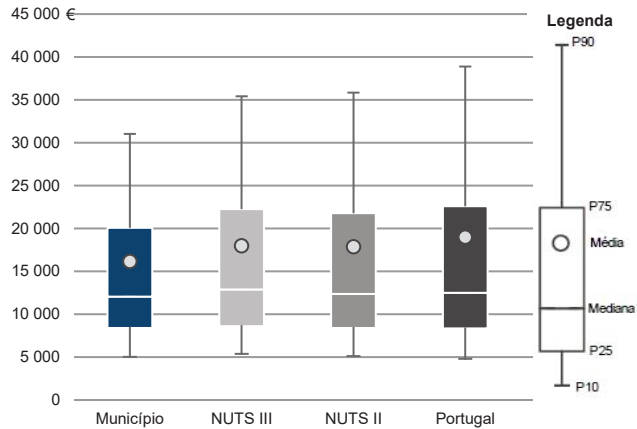
Município: **Pombal**

NUTS III: **Região de Leiria**

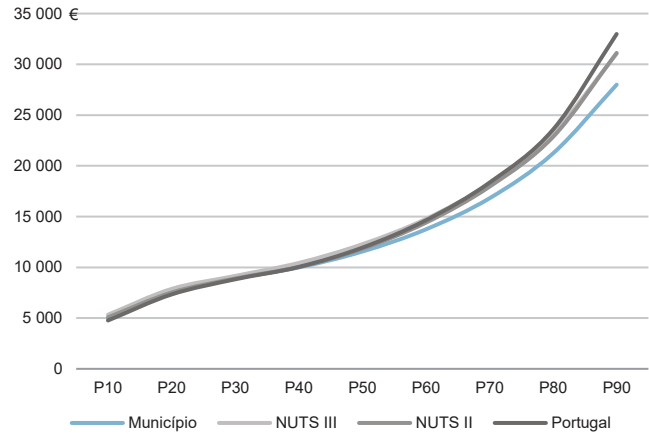
NUTS II: **Centro**

Informação do Município (2019)			
Agregados Fiscais (Nº):	24 401	Rendimento bruto (milhares €):	394 186
		Rendimento bruto deduzido do IRS liquidado (milhares €):	360 302

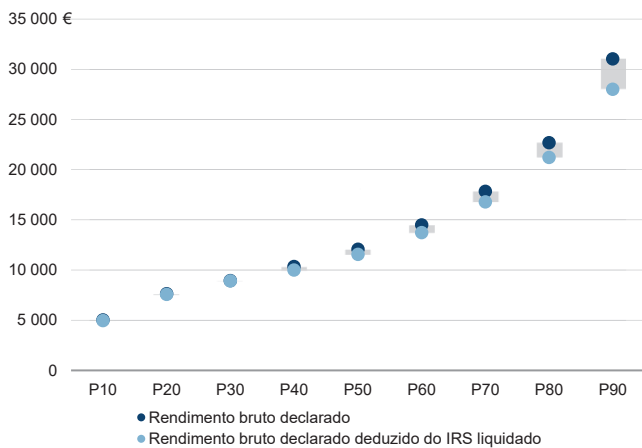
Média e percentis de rendimento bruto declarado por agregado fiscal, 2019



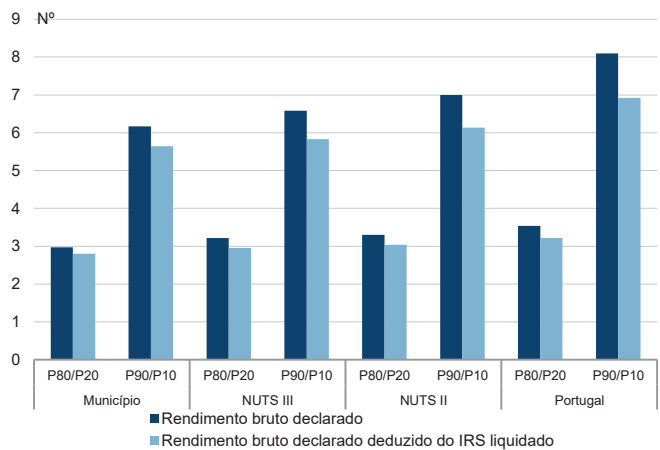
Percentis de rendimento bruto declarado deduzido do IRS liquidado por agregado fiscal, 2019



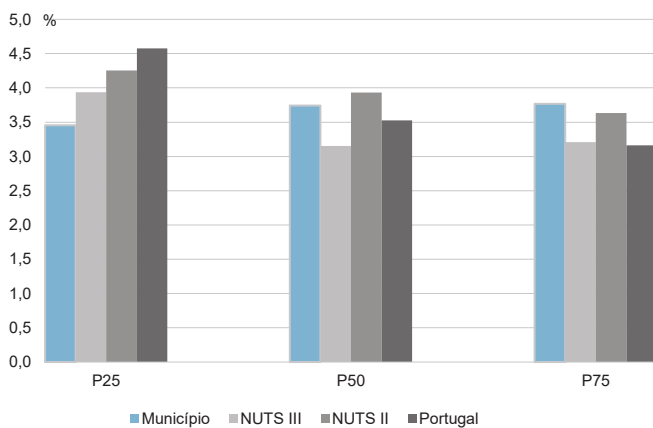
Percentis de rendimento bruto declarado e do rendimento bruto declarado deduzido do IRS liquidado por agregado fiscal, 2019



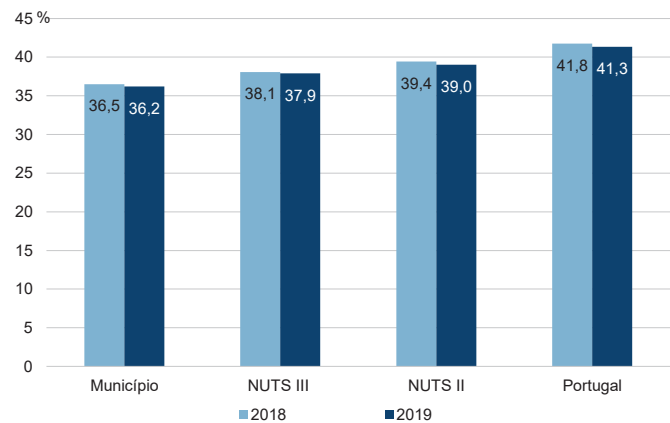
Rádios de desigualdade do rendimento bruto declarado e do rendimento bruto declarado deduzido do IRS liquidado por agregado fiscal, 2019



Taxa de variação anual dos percentis do rendimento bruto declarado deduzido do IRS liquidado por agregado fiscal, 2019



Coefficiente de Gini do rendimento bruto declarado deduzido do IRS liquidado por agregado fiscal, 2018 e 2019



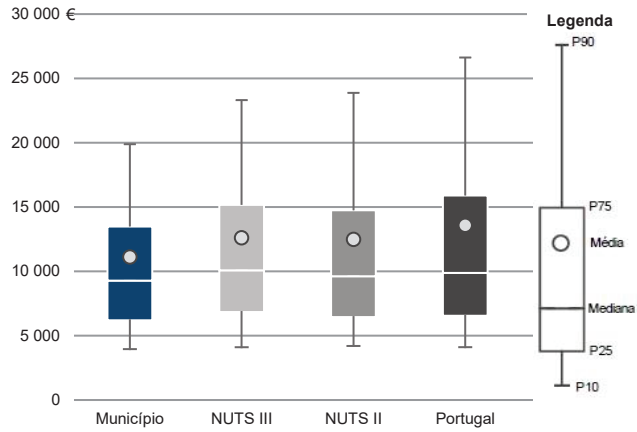
Município: **Pombal**

NUTS III: **Região de Leiria**

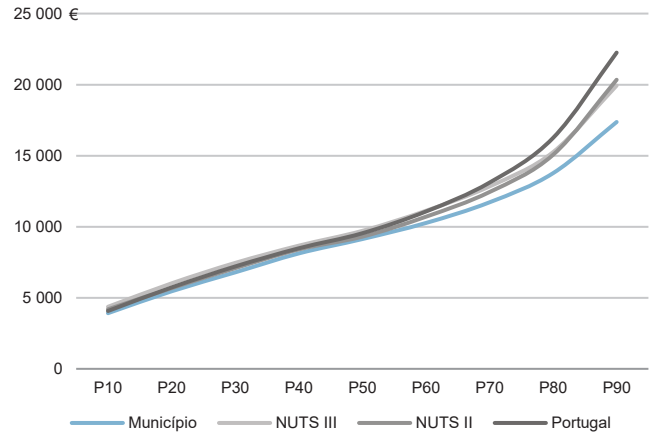
NUTS II: **Centro**

Informação do Município (2019)			
Sujeitos Passivos (Nº):	35 419	Rendimento bruto (milhares €):	394 186
		Rendimento bruto deduzido do IRS liquidado (milhares €):	360 302

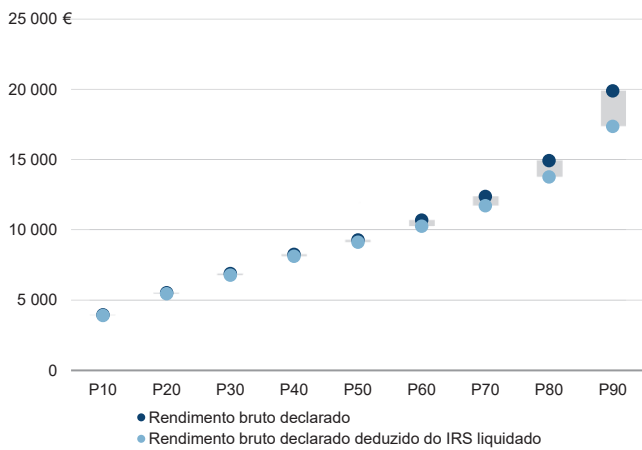
Média e percentis de rendimento bruto declarado por sujeito passivo, 2019



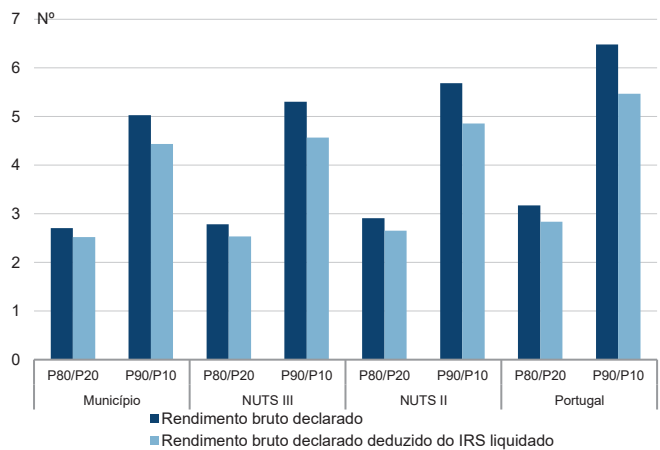
Percentis de rendimento bruto declarado deduzido do IRS liquidado por sujeito passivo, 2019



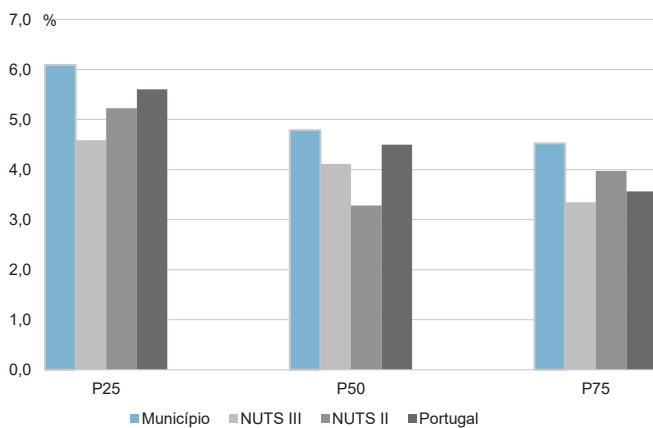
Percentis de rendimento bruto declarado e do rendimento bruto declarado deduzido do IRS liquidado por sujeito passivo, 2019



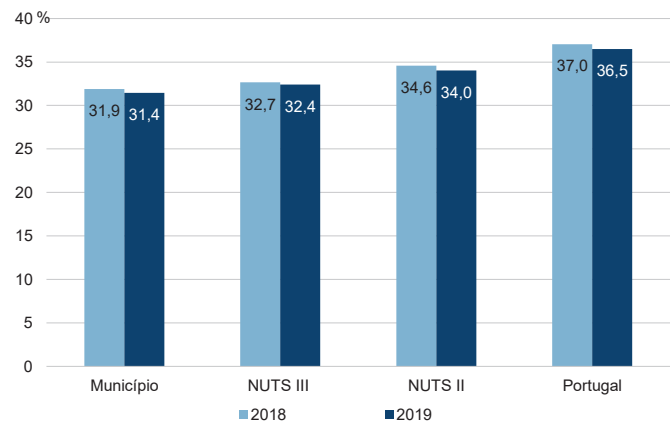
Rácios de desigualdade do rendimento bruto declarado e do rendimento bruto declarado deduzido do IRS liquidado por sujeito passivo, 2019



Taxa de variação anual dos percentis do rendimento bruto declarado deduzido do IRS liquidado por sujeito passivo, 2019



Coefficiente de Gini do rendimento bruto declarado deduzido do IRS liquidado por sujeito passivo, 2018 e 2019



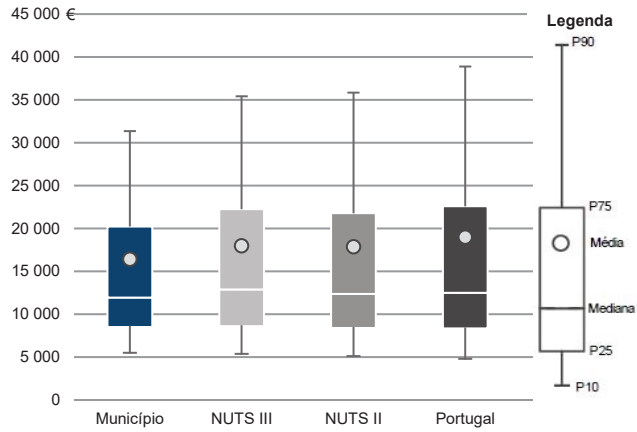
Município: **Porto de Mós**

NUTS III: **Região de Leiria**

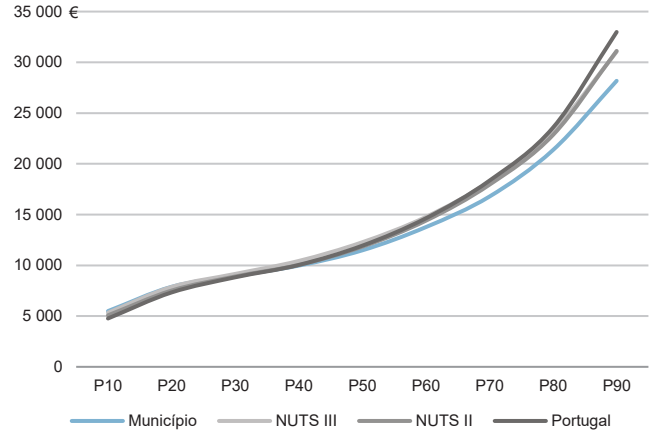
NUTS II: **Centro**

Informação do Município (2019)			
Agregados Fiscais (Nº):	11 546	Rendimento bruto (milhares €):	189 460
		Rendimento bruto deduzido do IRS liquidado (milhares €):	172 942

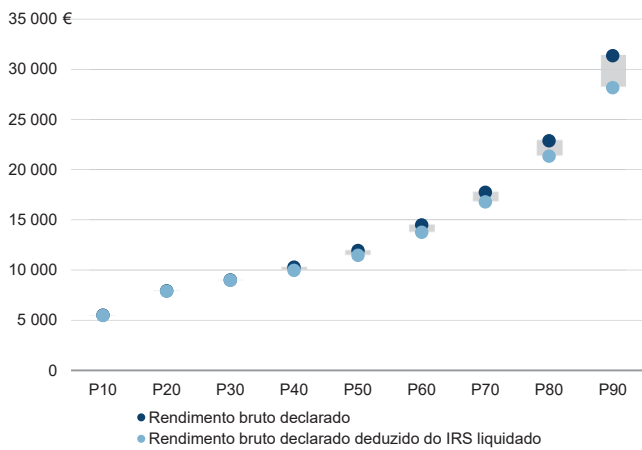
Média e percentis de rendimento bruto declarado por agregado fiscal, 2019



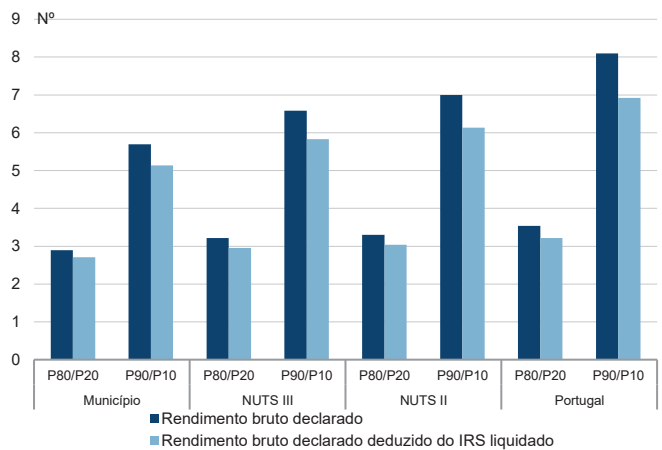
Percentis de rendimento bruto declarado deduzido do IRS liquidado por agregado fiscal, 2019



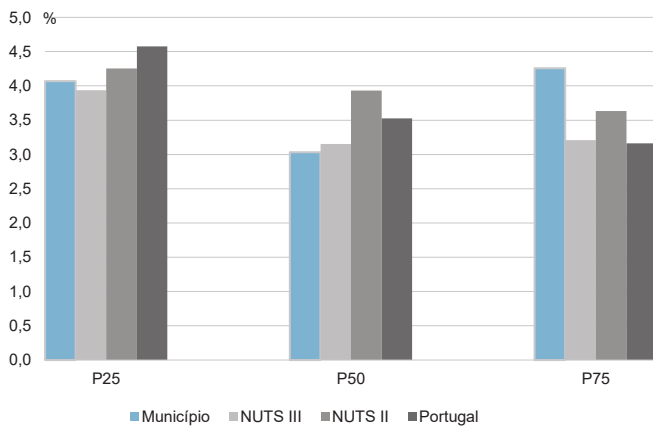
Percentis de rendimento bruto declarado e do rendimento bruto declarado deduzido do IRS liquidado por agregado fiscal, 2019



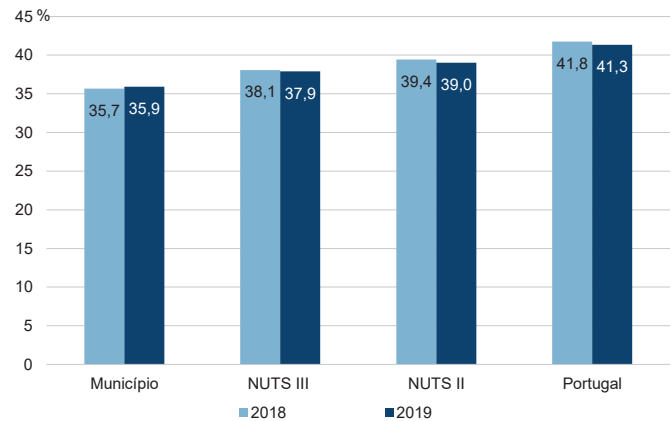
Rácios de desigualdade do rendimento bruto declarado e do rendimento bruto declarado deduzido do IRS liquidado por agregado fiscal, 2019



Taxa de variação anual dos percentis do rendimento bruto declarado deduzido do IRS liquidado por agregado fiscal, 2019



Coefficiente de Gini do rendimento bruto declarado deduzido do IRS liquidado por agregado fiscal, 2018 e 2019



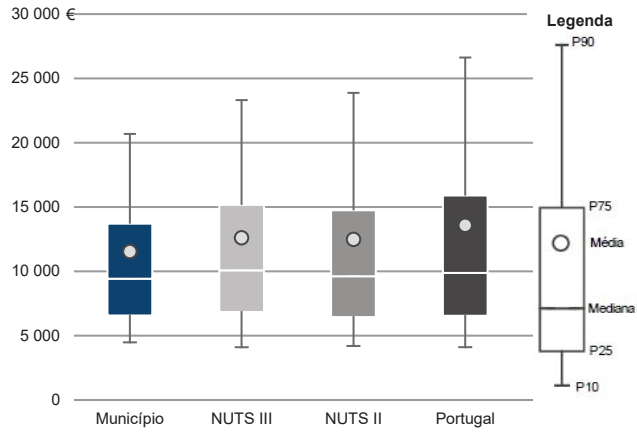
Município: **Porto de Mós**

NUTS III: **Região de Leiria**

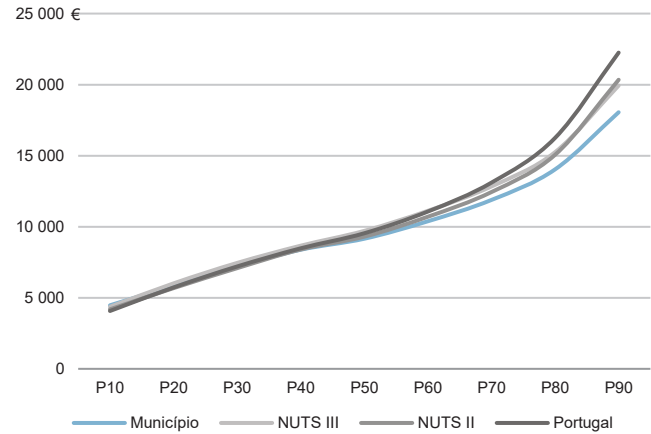
NUTS II: **Centro**

Informação do Município (2019)			
Sujeitos Passivos (Nº):	16 407	Rendimento bruto (milhares €):	189 460
		Rendimento bruto deduzido do IRS liquidado (milhares €):	172 942

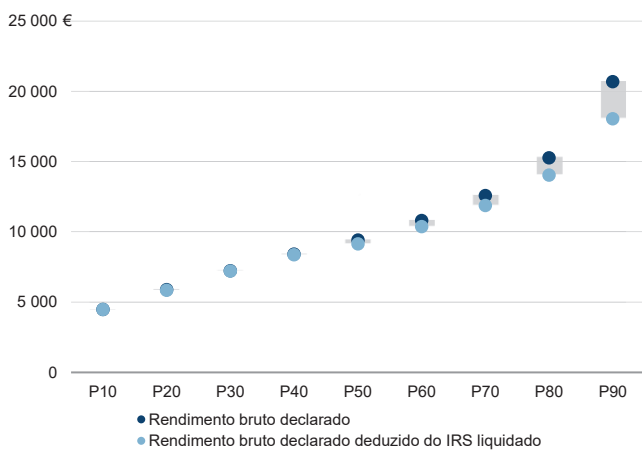
Média e percentis de rendimento bruto declarado por sujeito passivo, 2019



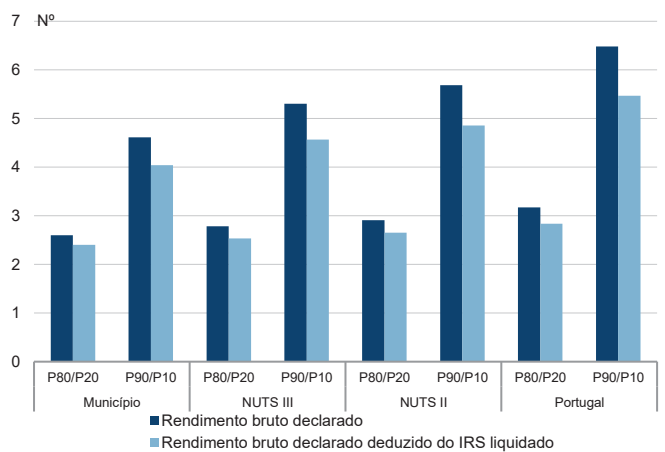
Percentis de rendimento bruto declarado deduzido do IRS liquidado por sujeito passivo, 2019



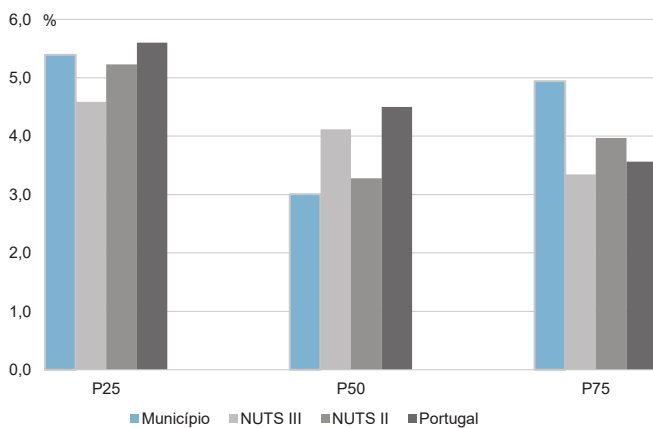
Percentis de rendimento bruto declarado e do rendimento bruto declarado deduzido do IRS liquidado por sujeito passivo, 2019



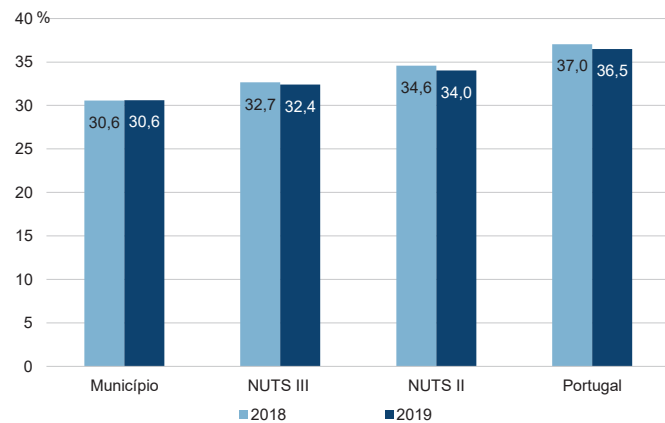
Rácios de desigualdade do rendimento bruto declarado e do rendimento bruto declarado deduzido do IRS liquidado por sujeito passivo, 2019



Taxa de variação anual dos percentis do rendimento bruto declarado deduzido do IRS liquidado por sujeito passivo, 2019



Coefficiente de Gini do rendimento bruto declarado deduzido do IRS liquidado por sujeito passivo, 2018 e 2019



**NUTS III: Viseu Dão Lafões**

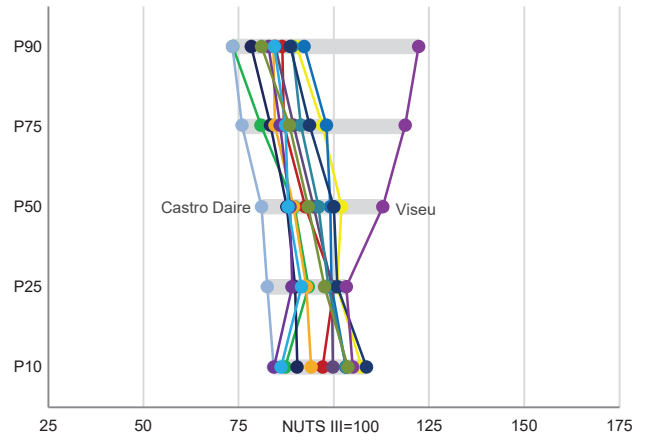
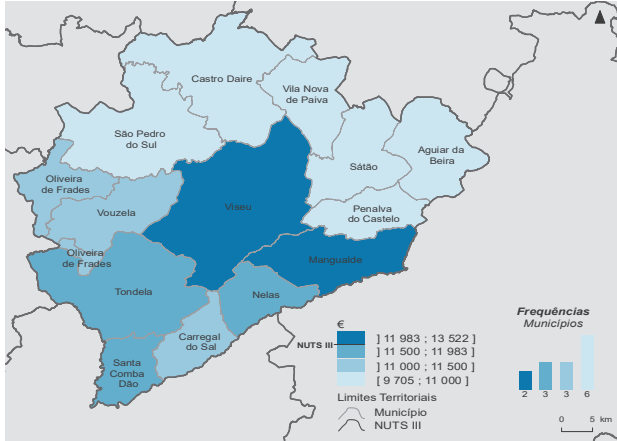
**NUTS II: Centro**

Informação da NUTS III (2019)

<b>Agregados Fiscais (Nº):</b> 115 875	<b>Rendimento bruto (milhares €):</b> 2 002 894	<b>Rendimento bruto deduzido do IRS liquidado (milhares €):</b> 1 802 356
--	---	---

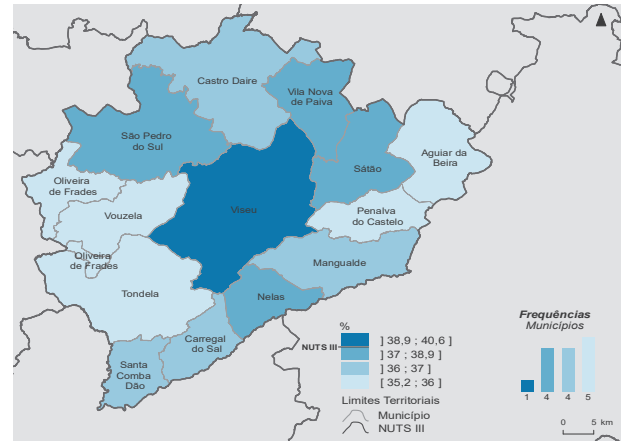
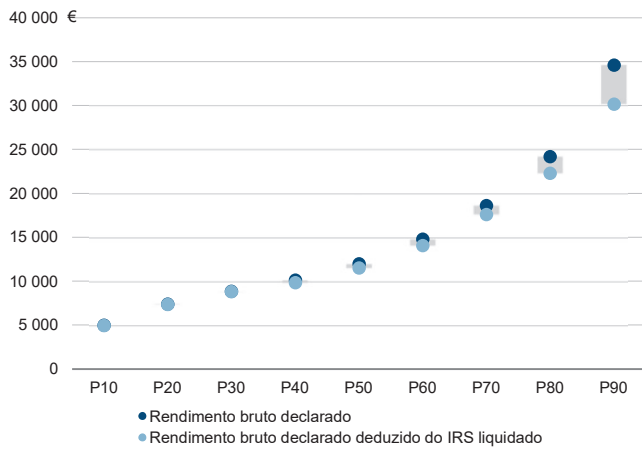
Valor mediano do rendimento bruto declarado por agregado fiscal, 2019

Percentis de rendimento bruto declarado por agregado fiscal (NUTS III=100) nos municípios, 2019



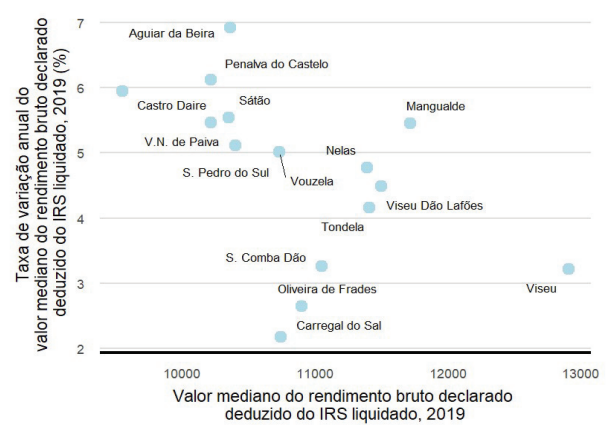
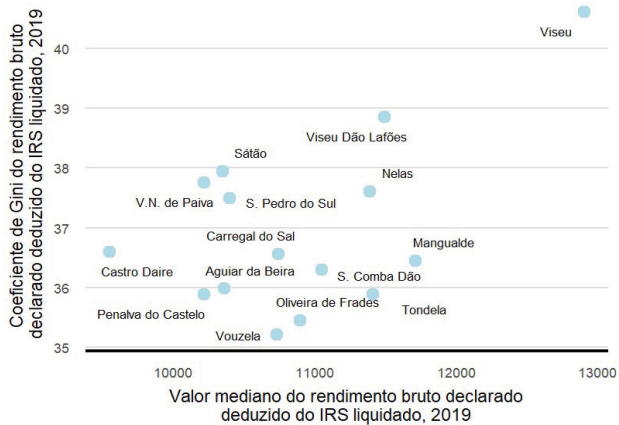
Percentis de rendimento bruto declarado e do rendimento bruto declarado deduzido do IRS liquidado por agregado fiscal, 2019

Coefficiente de Gini do rendimento bruto declarado deduzido do IRS liquidado por agregado fiscal, 2019



Mediana e Coeficiente de Gini do rendimento bruto declarado deduzido do IRS liquidado por agregado fiscal, 2019

Mediana e taxa de variação anual do rendimento bruto declarado deduzido do IRS liquidado por agregado fiscal, 2019



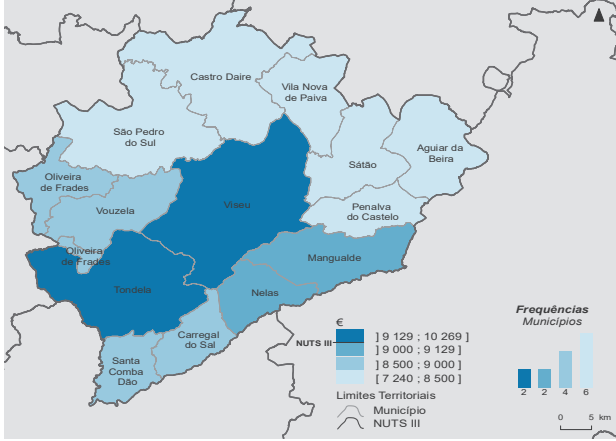
NUTS II/NUTS III: **Viseu Dão Lafões**

NUTS II: **Centro**

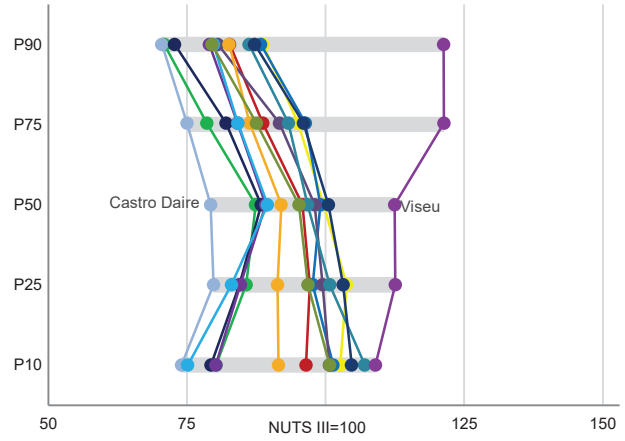
Informação da NUTS III (2019)

Sujeitos Passivos (Nº): 169 955      Rendimento bruto (milhares €): 2 002 894      Rendimento bruto deduzido do IRS liquidado (milhares €): 1 802 356

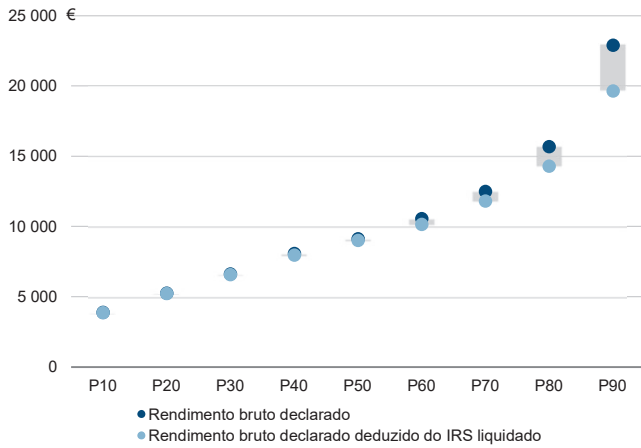
Valor mediano do rendimento bruto declarado por sujeito passivo, 2019



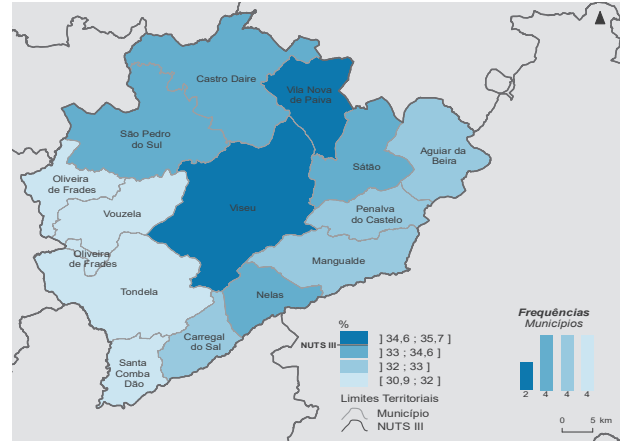
Percentis de rendimento bruto declarado por sujeito passivo (NUTS III=100) nos municípios, 2019



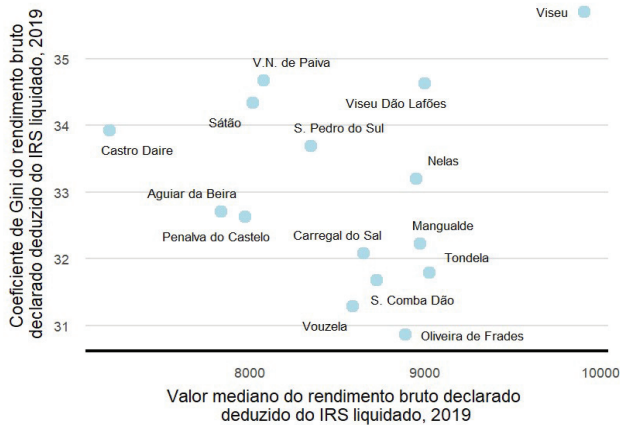
Percentis de rendimento bruto declarado e do rendimento bruto declarado deduzido do IRS liquidado por sujeito passivo, 2019



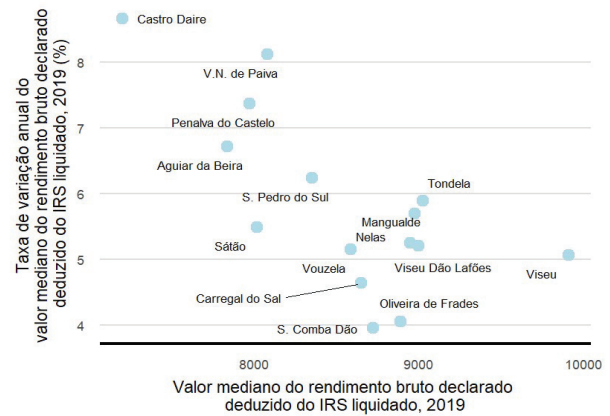
Coefficiente de Gini do rendimento bruto declarado deduzido do IRS liquidado por sujeito passivo, 2019



Mediana e Coeficiente de Gini do rendimento bruto declarado deduzido do IRS liquidado por sujeito passivo, 2019



Mediana e taxa de variação anual do rendimento bruto declarado deduzido do IRS liquidado por sujeito passivo, 2019



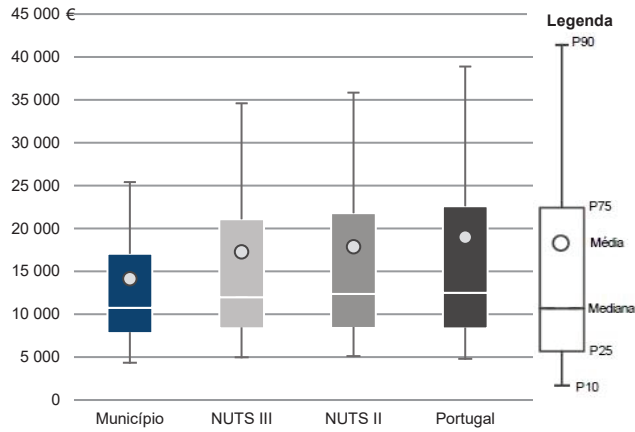
Município: **Aguiar da Beira**

NUTS III: **Viseu Dão Lafões**

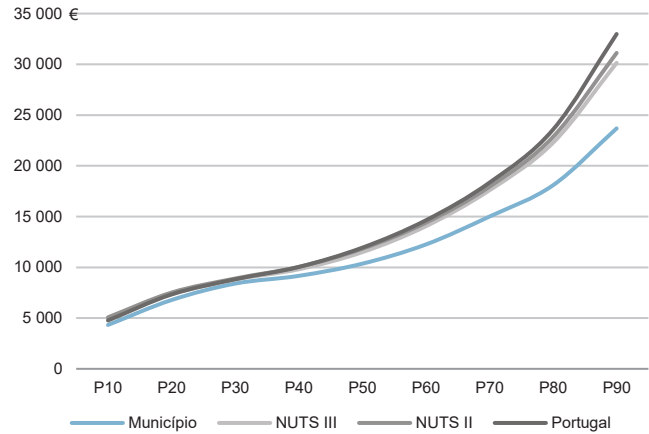
NUTS II: **Centro**

Informação do Município (2019)			
Agregados Fiscais (Nº):	2 100	Rendimento bruto (milhares €):	29 689
		Rendimento bruto deduzido do IRS liquidado (milhares €):	27 572

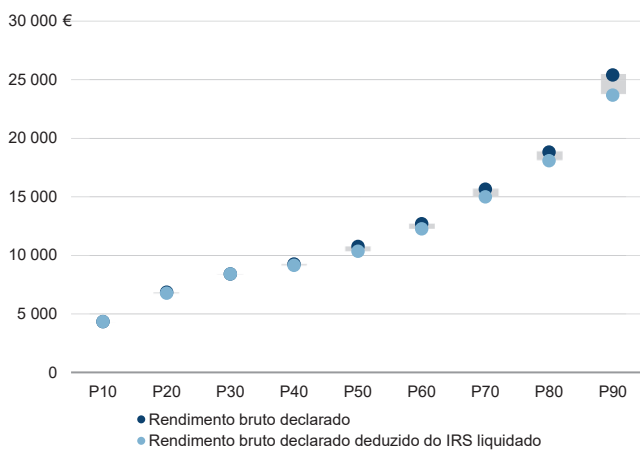
Média e percentis de rendimento bruto declarado por agregado fiscal, 2019



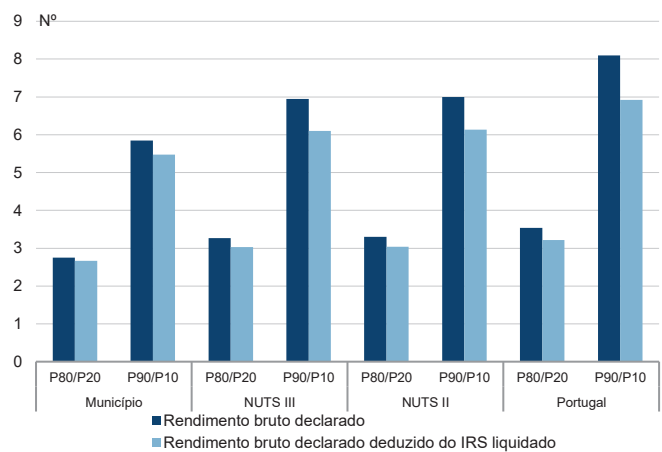
Percentis de rendimento bruto declarado deduzido do IRS liquidado por agregado fiscal, 2019



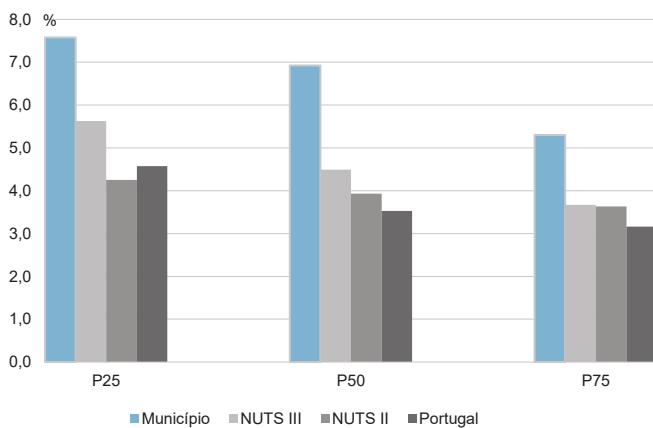
Percentis de rendimento bruto declarado e do rendimento bruto declarado deduzido do IRS liquidado por agregado fiscal, 2019



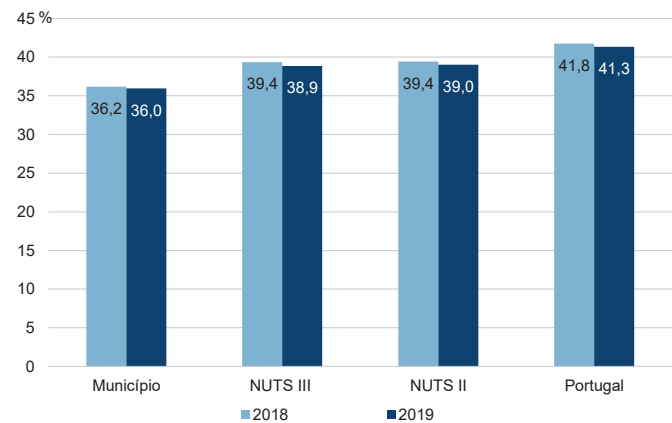
Rádios de desigualdade do rendimento bruto declarado e do rendimento bruto declarado deduzido do IRS liquidado por agregado fiscal, 2019



Taxa de variação anual dos percentis do rendimento bruto declarado deduzido do IRS liquidado por agregado fiscal, 2019



Coefficiente de Gini do rendimento bruto declarado deduzido do IRS liquidado por agregado fiscal, 2018 e 2019



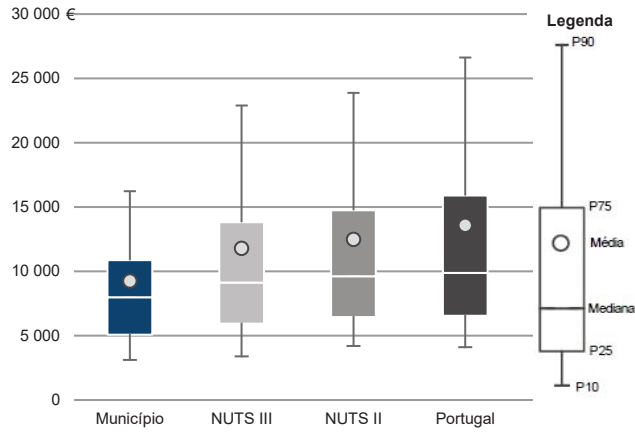
Município: **Aguiar da Beira**

NUTS III: **Viseu Dão Lafões**

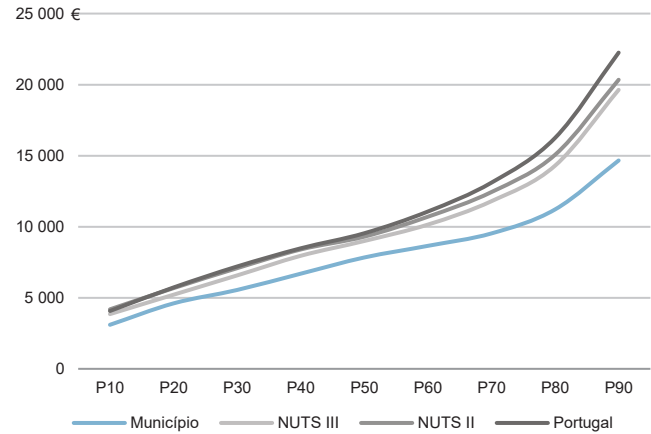
NUTS II: **Centro**

Informação do Município (2019)			
Sujeitos Passivos (Nº):	3 206	Rendimento bruto (milhares €):	29 689
		Rendimento bruto deduzido do IRS liquidado (milhares €):	27 572

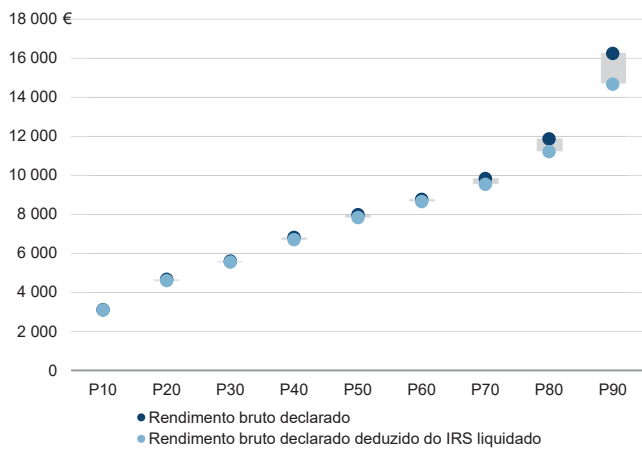
Média e percentis de rendimento bruto declarado por sujeito passivo, 2019



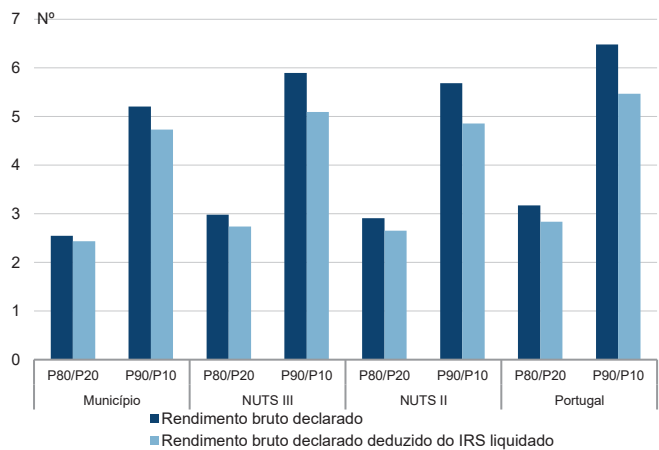
Percentis de rendimento bruto declarado deduzido do IRS liquidado por sujeito passivo, 2019



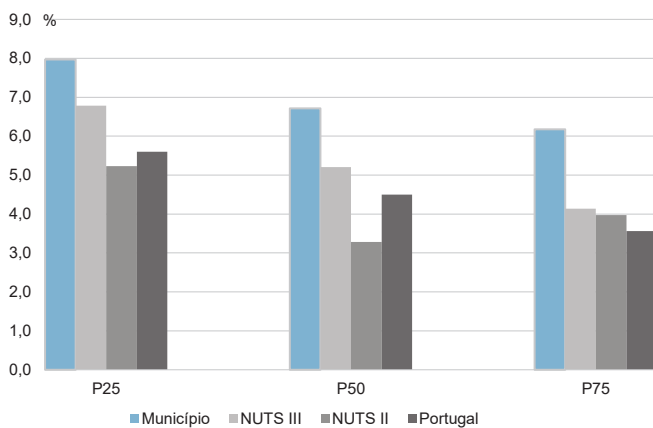
Percentis de rendimento bruto declarado e do rendimento bruto declarado deduzido do IRS liquidado por sujeito passivo, 2019



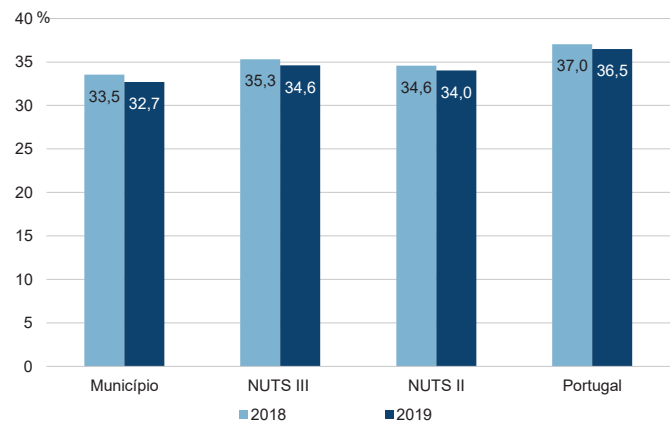
Rácios de desigualdade do rendimento bruto declarado e do rendimento bruto declarado deduzido do IRS liquidado por sujeito passivo, 2019



Taxa de variação anual dos percentis do rendimento bruto declarado deduzido do IRS liquidado por sujeito passivo, 2019



Coefficiente de Gini do rendimento bruto declarado deduzido do IRS liquidado por sujeito passivo, 2018 e 2019



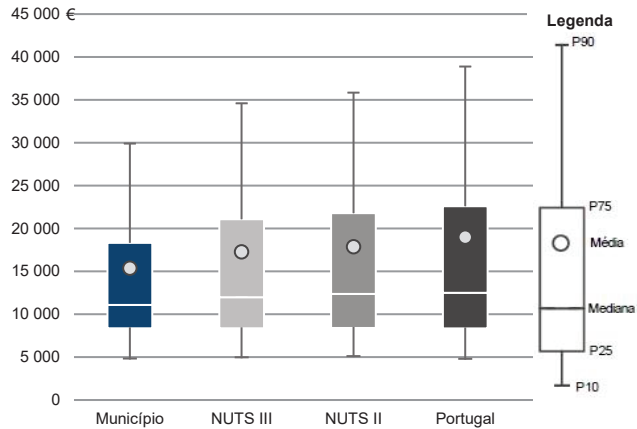
Município: **Carregal do Sal**

NUTS III: **Viseu Dão Lafões**

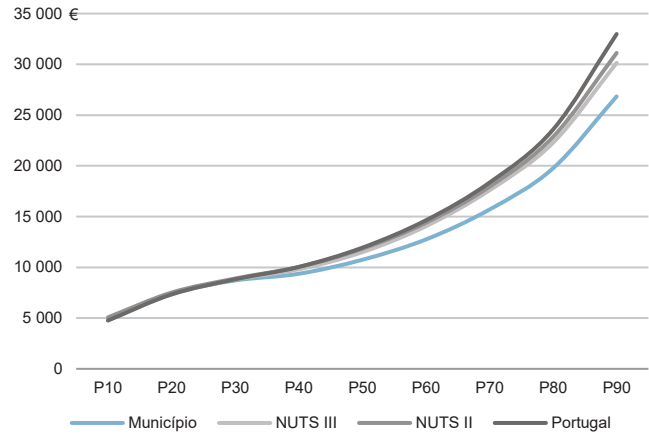
NUTS II: **Centro**

Informação do Município (2019)			
Agregados Fiscais (Nº):	3 962	Rendimento bruto (milhares €):	60 983
		Rendimento bruto deduzido do IRS liquidado (milhares €):	55 866

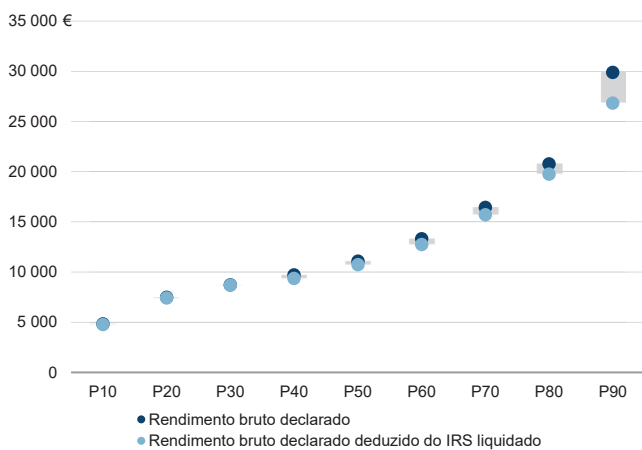
Média e percentis de rendimento bruto declarado por agregado fiscal, 2019



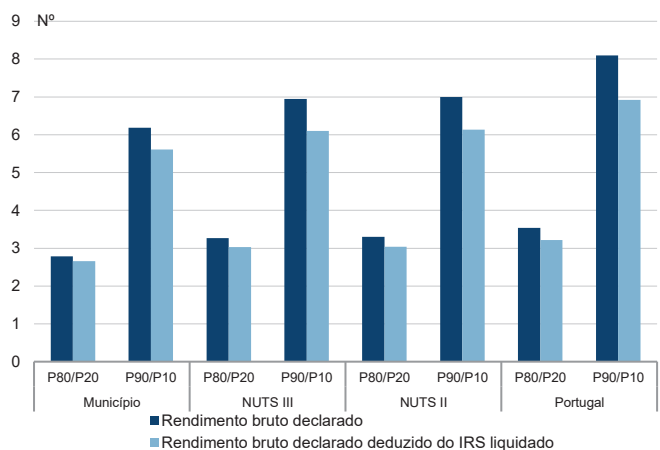
Percentis de rendimento bruto declarado deduzido do IRS liquidado por agregado fiscal, 2019



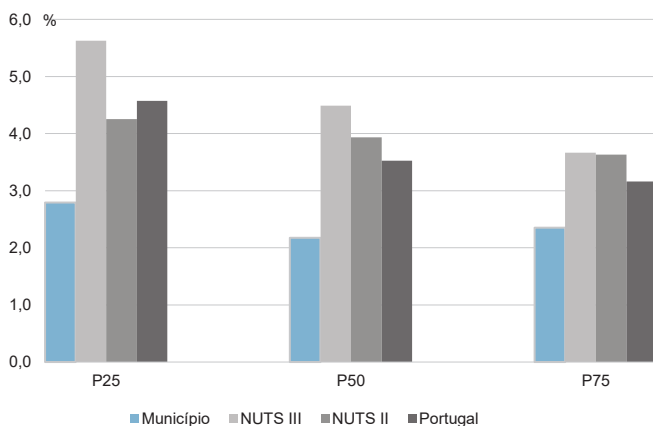
Percentis de rendimento bruto declarado e do rendimento bruto declarado deduzido do IRS liquidado por agregado fiscal, 2019



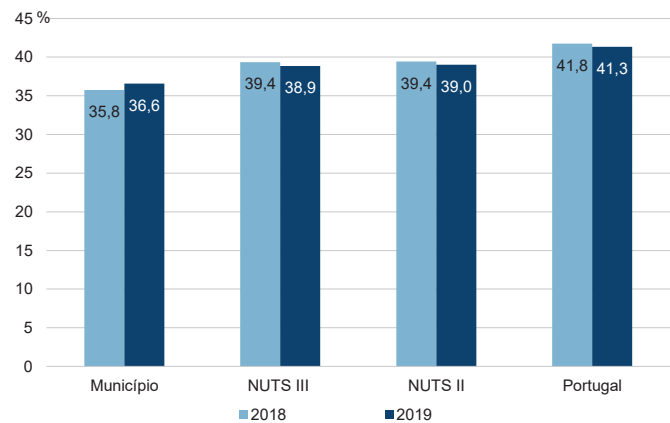
Rádios de desigualdade do rendimento bruto declarado e do rendimento bruto declarado deduzido do IRS liquidado por agregado fiscal, 2019



Taxa de variação anual dos percentis do rendimento bruto declarado deduzido do IRS liquidado por agregado fiscal, 2019



Coefficiente de Gini do rendimento bruto declarado deduzido do IRS liquidado por agregado fiscal, 2018 e 2019



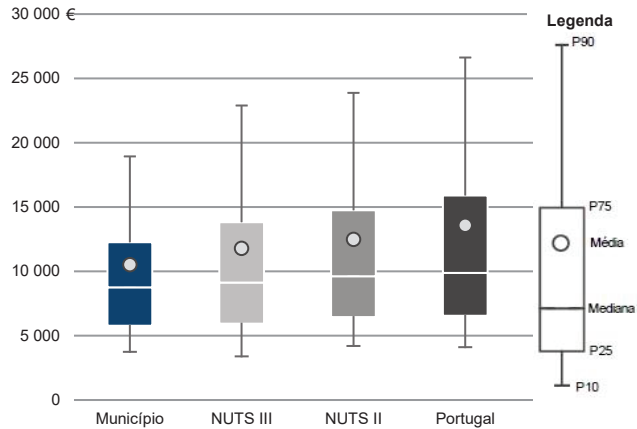
Município: **Carregal do Sal**

NUTS III: **Viseu Dão Lafões**

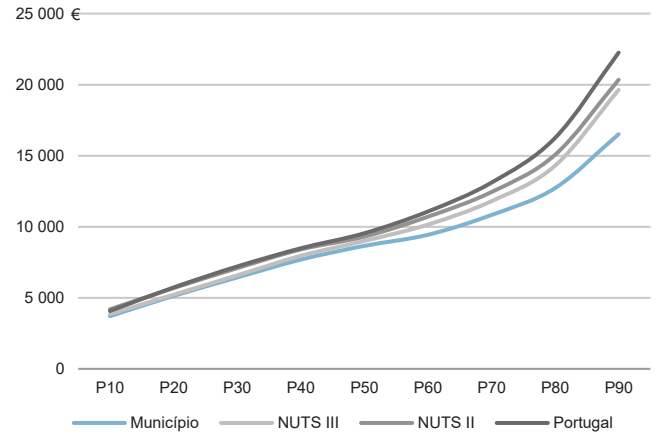
NUTS II: **Centro**

Informação do Município (2019)			
Sujeitos Passivos (N°):	5 788	Rendimento bruto (milhares €):	60 983
		Rendimento bruto deduzido do IRS liquidado (milhares €):	55 866

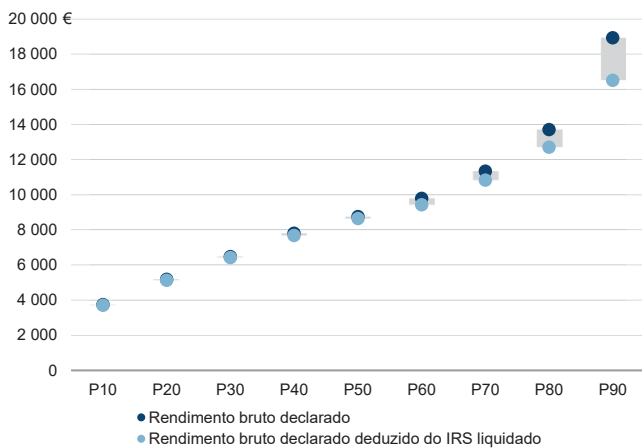
Média e percentis de rendimento bruto declarado por sujeito passivo, 2019



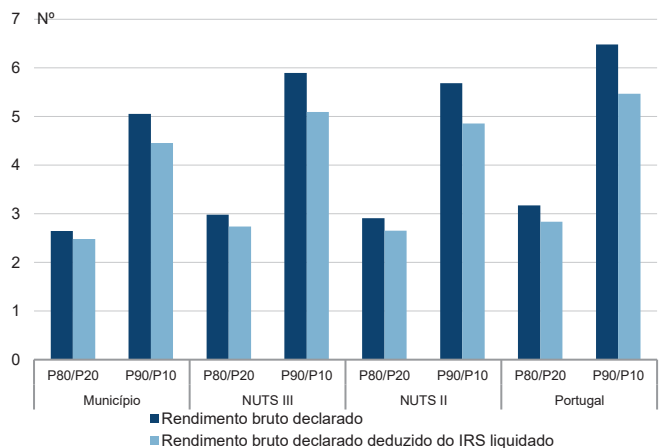
Percentis de rendimento bruto declarado deduzido do IRS liquidado por sujeito passivo, 2019



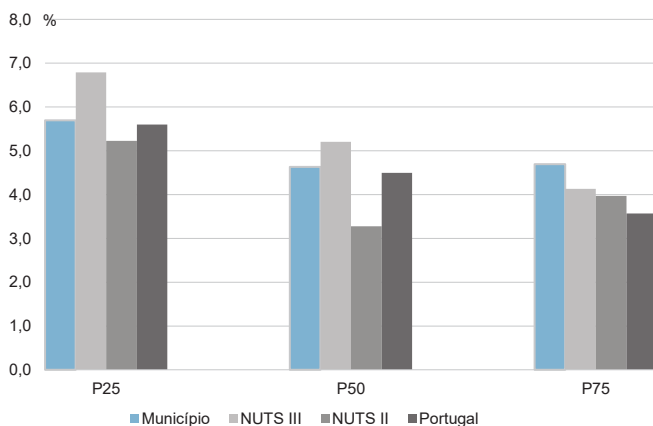
Percentis de rendimento bruto declarado e do rendimento bruto declarado deduzido do IRS liquidado por sujeito passivo, 2019



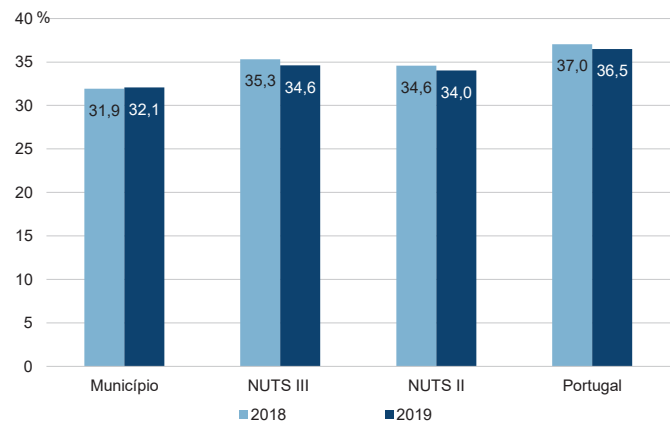
Rácios de desigualdade do rendimento bruto declarado e do rendimento bruto declarado deduzido do IRS liquidado por sujeito passivo, 2019



Taxa de variação anual dos percentis do rendimento bruto declarado deduzido do IRS liquidado por sujeito passivo, 2019



Coefficiente de Gini do rendimento bruto declarado deduzido do IRS liquidado por sujeito passivo, 2018 e 2019



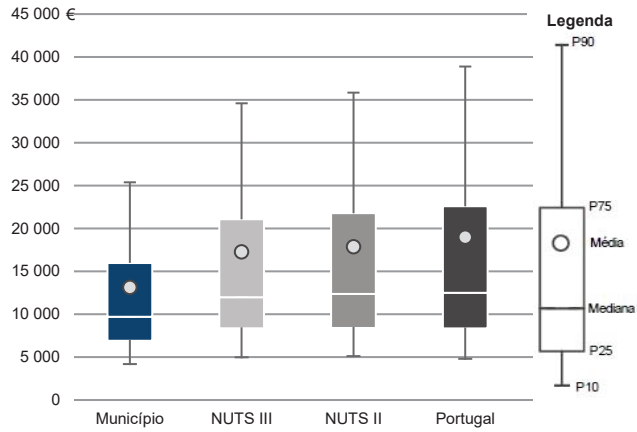
Município: **Castro Daire**

NUTS III: **Viseu Dão Lafões**

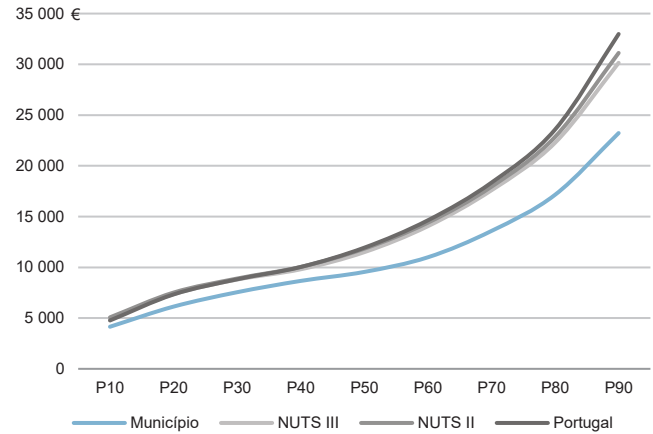
NUTS II: **Centro**

Informação do Município (2019)			
Agregados Fiscais (Nº):	5 852	Rendimento bruto (milhares €):	76 970
		Rendimento bruto deduzido do IRS liquidado (milhares €):	71 817

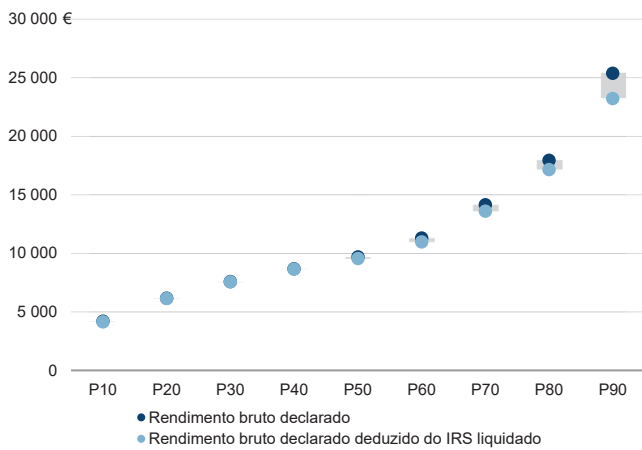
Média e percentis de rendimento bruto declarado por agregado fiscal, 2019



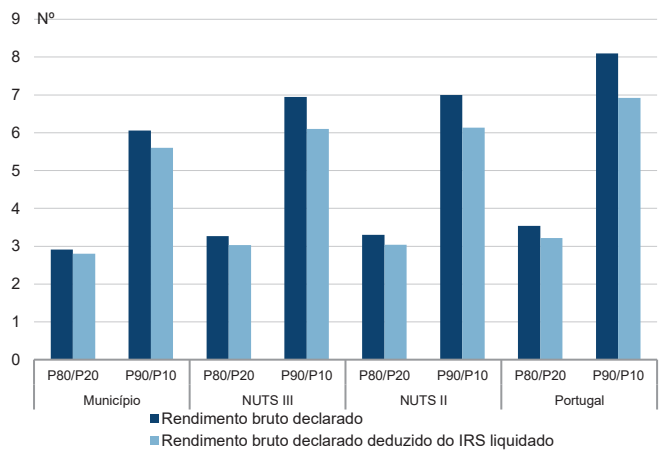
Percentis de rendimento bruto declarado deduzido do IRS liquidado por agregado fiscal, 2019



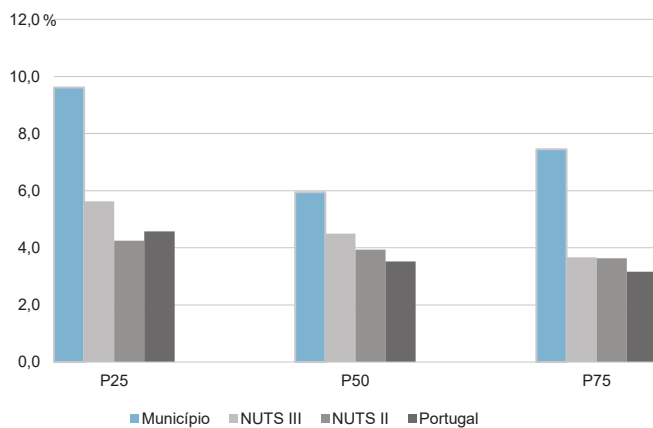
Percentis de rendimento bruto declarado e do rendimento bruto declarado deduzido do IRS liquidado por agregado fiscal, 2019



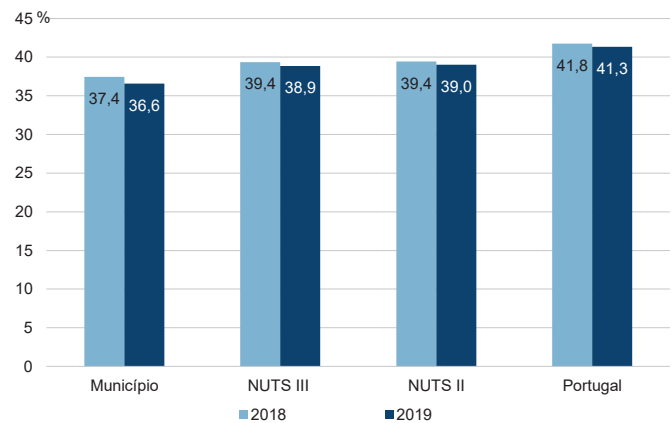
Rácios de desigualdade do rendimento bruto declarado e do rendimento bruto declarado deduzido do IRS liquidado por agregado fiscal, 2019



Taxa de variação anual dos percentis do rendimento bruto declarado deduzido do IRS liquidado por agregado fiscal, 2019



Coefficiente de Gini do rendimento bruto declarado deduzido do IRS liquidado por agregado fiscal, 2018 e 2019



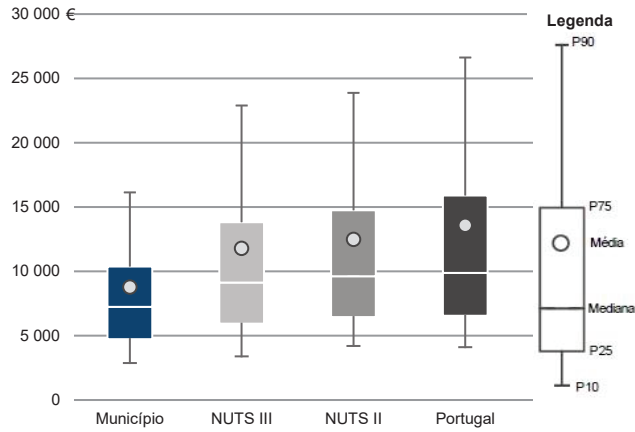
Município: **Castro Daire**

NUTS III: **Viseu Dão Lafões**

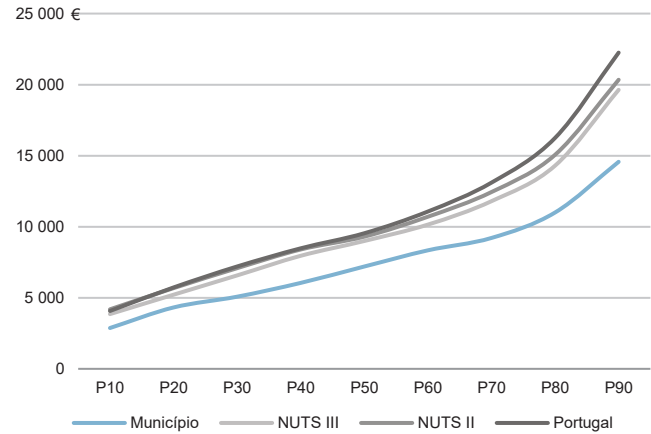
NUTS II: **Centro**

Informação do Município (2019)			
Sujeitos Passivos (Nº):	8 772	Rendimento bruto (milhares €):	76 970
		Rendimento bruto deduzido do IRS liquidado (milhares €):	71 817

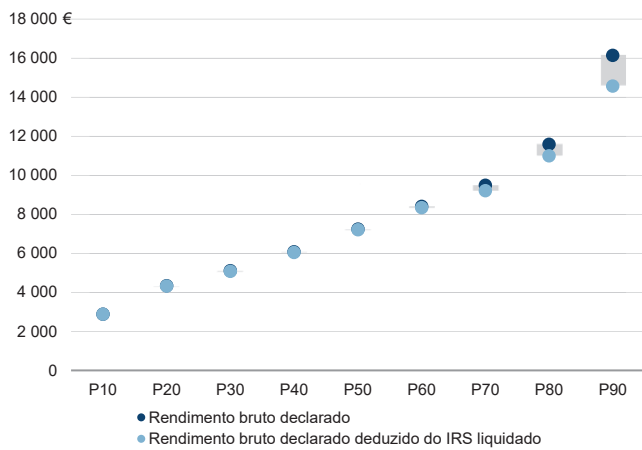
Média e percentis de rendimento bruto declarado por sujeito passivo, 2019



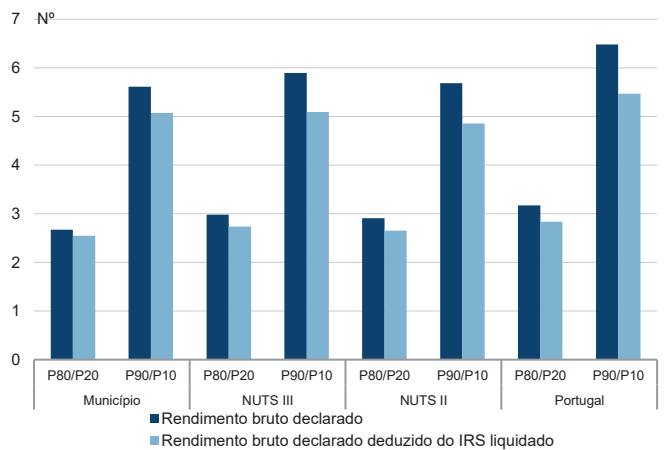
Percentis de rendimento bruto declarado deduzido do IRS liquidado por sujeito passivo, 2019



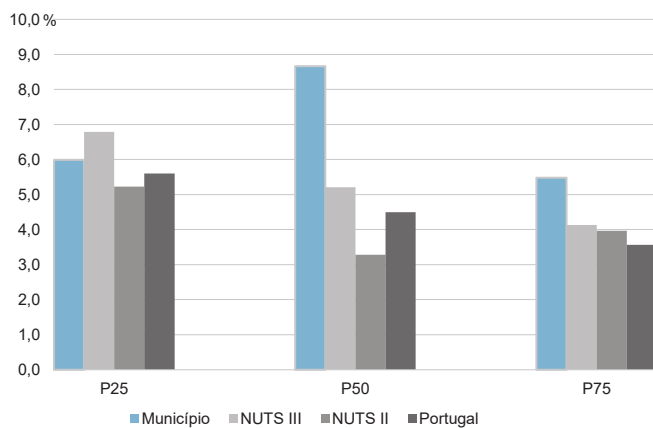
Percentis de rendimento bruto declarado e do rendimento bruto declarado deduzido do IRS liquidado por sujeito passivo, 2019



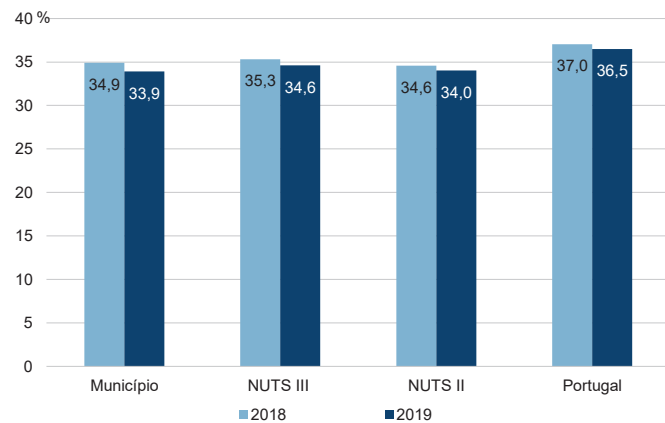
Rácios de desigualdade do rendimento bruto declarado e do rendimento bruto declarado deduzido do IRS liquidado por sujeito passivo, 2019



Taxa de variação anual dos percentis do rendimento bruto declarado deduzido do IRS liquidado por sujeito passivo, 2019



Coefficiente de Gini do rendimento bruto declarado deduzido do IRS liquidado por sujeito passivo, 2018 e 2019



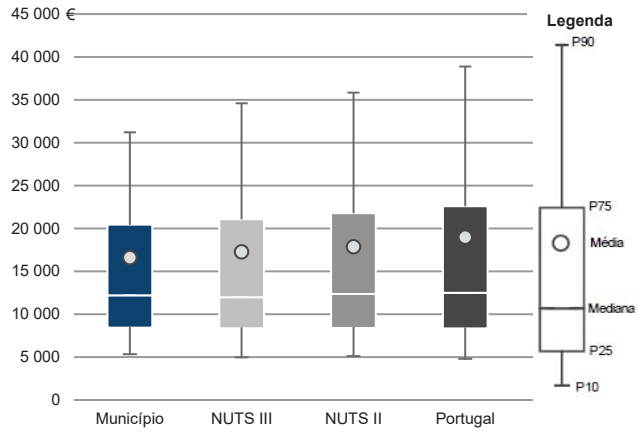
Município: **Mangualde**

NUTS III: **Viseu Dão Lafões**

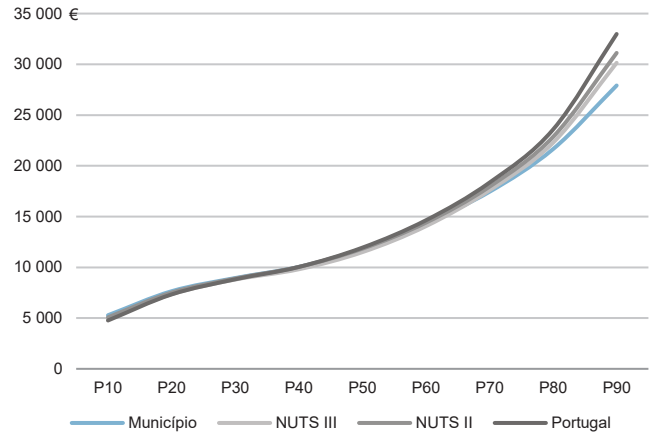
NUTS II: **Centro**

Informação do Município (2019)			
Agregados Fiscais (Nº):	8 521	Rendimento bruto (milhares €):	141 473
		Rendimento bruto deduzido do IRS liquidado (milhares €):	128 811

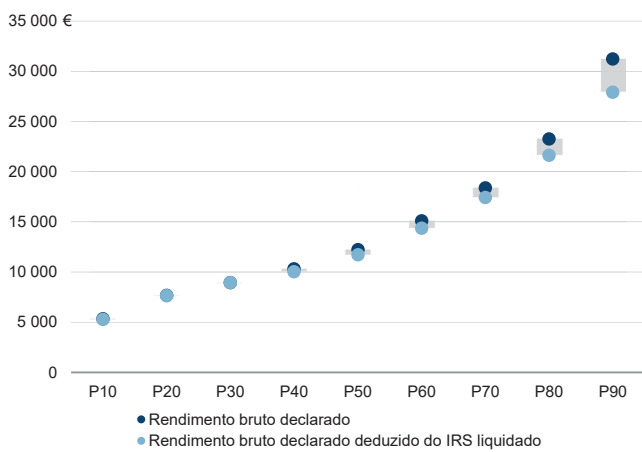
Média e percentis de rendimento bruto declarado por agregado fiscal, 2019



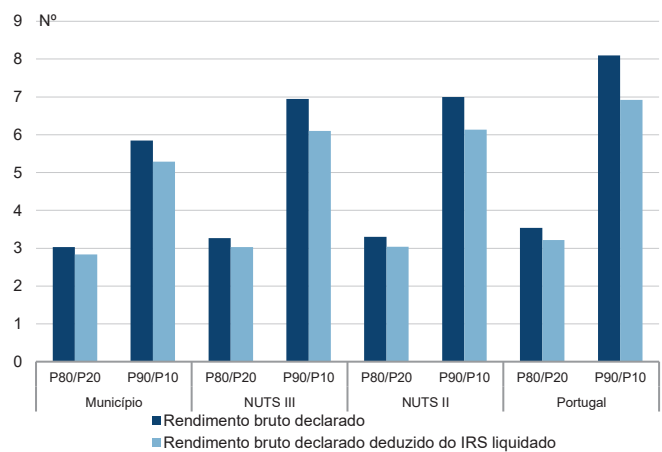
Percentis de rendimento bruto declarado deduzido do IRS liquidado por agregado fiscal, 2019



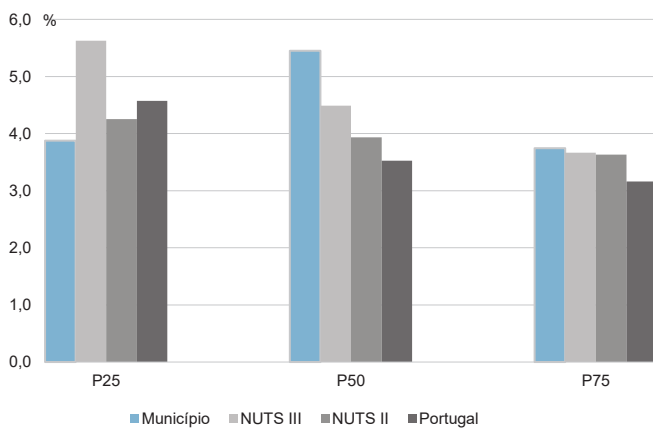
Percentis de rendimento bruto declarado e do rendimento bruto declarado deduzido do IRS liquidado por agregado fiscal, 2019



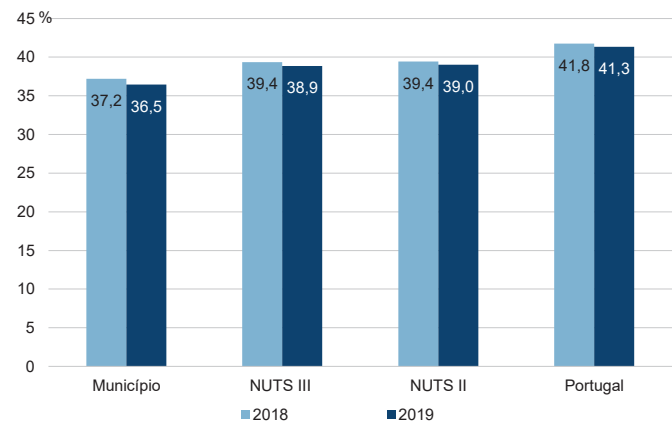
Rácios de desigualdade do rendimento bruto declarado e do rendimento bruto declarado deduzido do IRS liquidado por agregado fiscal, 2019



Taxa de variação anual dos percentis do rendimento bruto declarado deduzido do IRS liquidado por agregado fiscal, 2019



Coefficiente de Gini do rendimento bruto declarado deduzido do IRS liquidado por agregado fiscal, 2018 e 2019



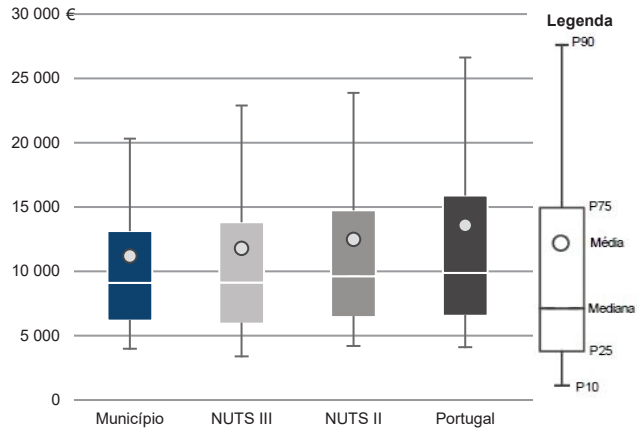
Município: **Mangualde**

NUTS III: **Viseu Dão Lafões**

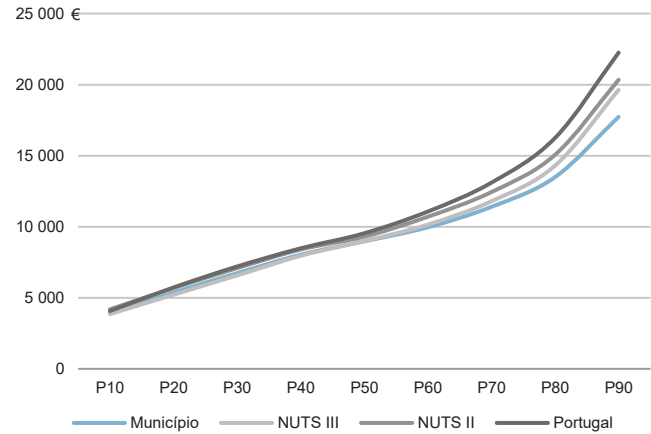
NUTS II: **Centro**

Informação do Município (2019)			
Sujeitos Passivos (Nº):	12 624	Rendimento bruto (milhares €):	141 473
		Rendimento bruto deduzido do IRS liquidado (milhares €):	128 811

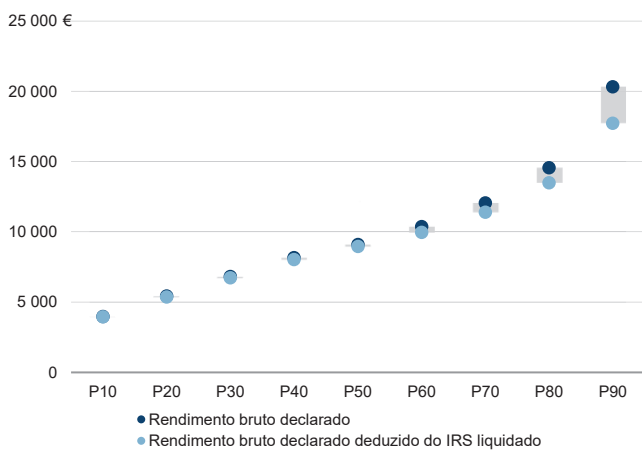
Média e percentis de rendimento bruto declarado por sujeito passivo, 2019



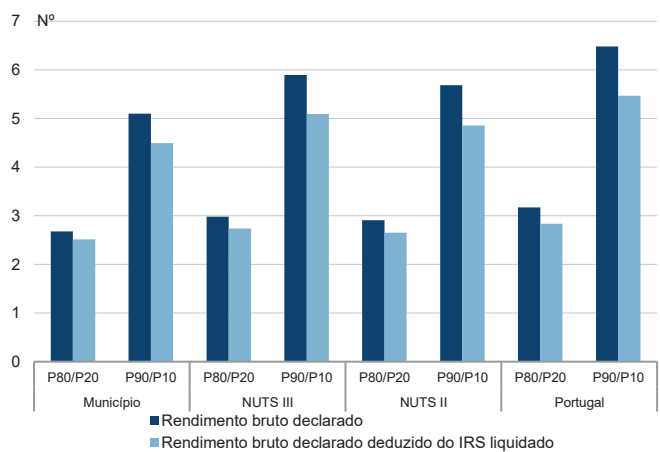
Percentis de rendimento bruto declarado deduzido do IRS liquidado por sujeito passivo, 2019



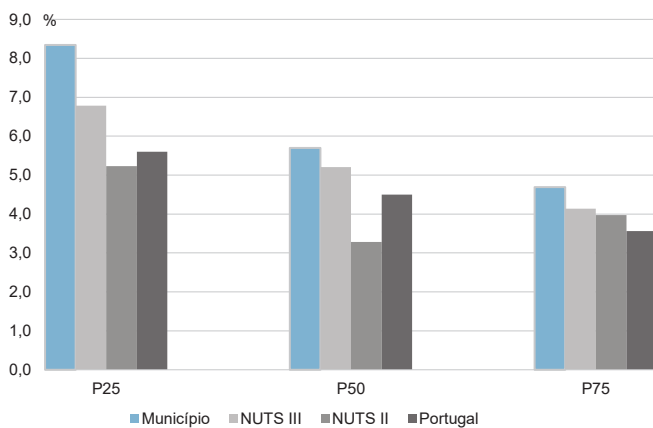
Percentis de rendimento bruto declarado e do rendimento bruto declarado deduzido do IRS liquidado por sujeito passivo, 2019



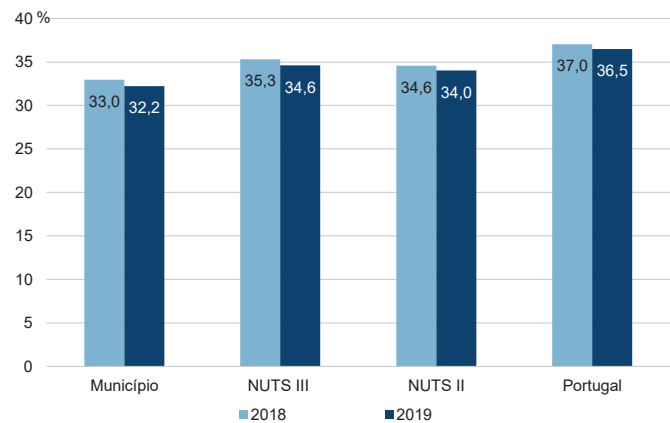
Rácios de desigualdade do rendimento bruto declarado e do rendimento bruto declarado deduzido do IRS liquidado por sujeito passivo, 2019



Taxa de variação anual dos percentis do rendimento bruto declarado deduzido do IRS liquidado por sujeito passivo, 2019



Coefficiente de Gini do rendimento bruto declarado deduzido do IRS liquidado por sujeito passivo, 2018 e 2019



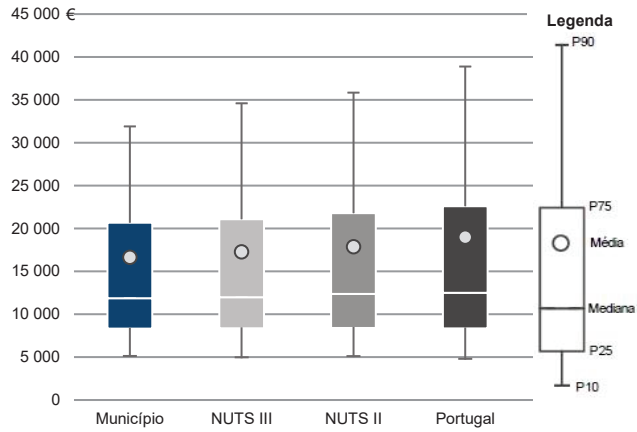
Município: **Nelas**

NUTS III: **Viseu Dão Lafões**

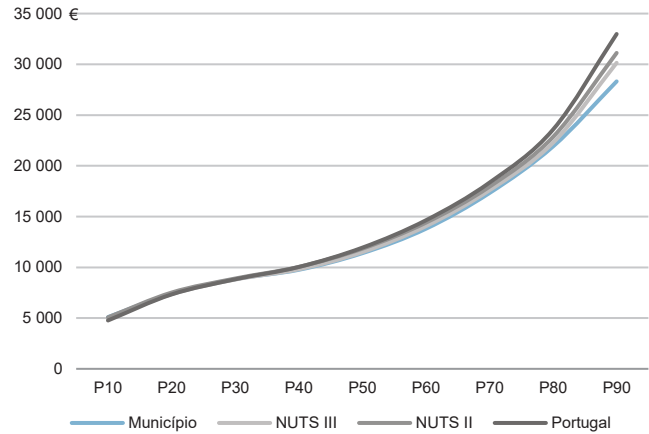
NUTS II: **Centro**

Informação do Município (2019)			
Agregados Fiscais (Nº):	6 232	Rendimento bruto (milhares €):	103 650
		Rendimento bruto deduzido do IRS liquidado (milhares €):	94 206

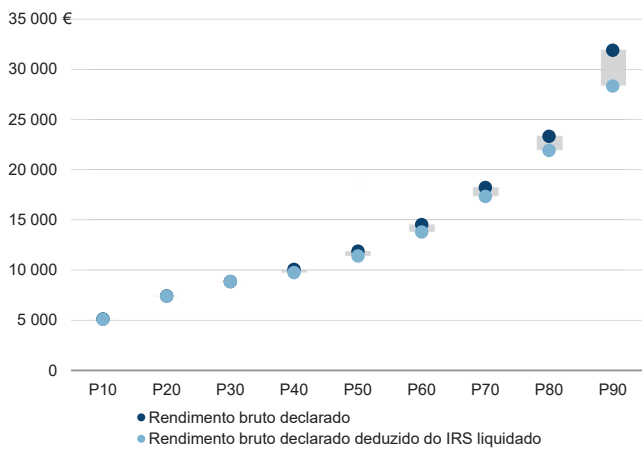
Média e percentis de rendimento bruto declarado por agregado fiscal, 2019



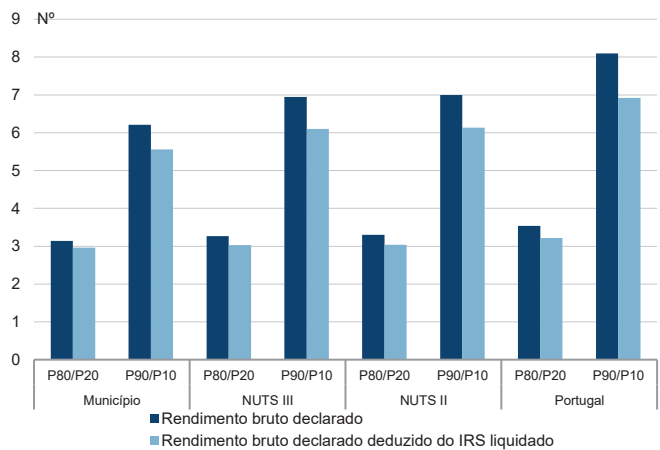
Percentis de rendimento bruto declarado deduzido do IRS liquidado por agregado fiscal, 2019



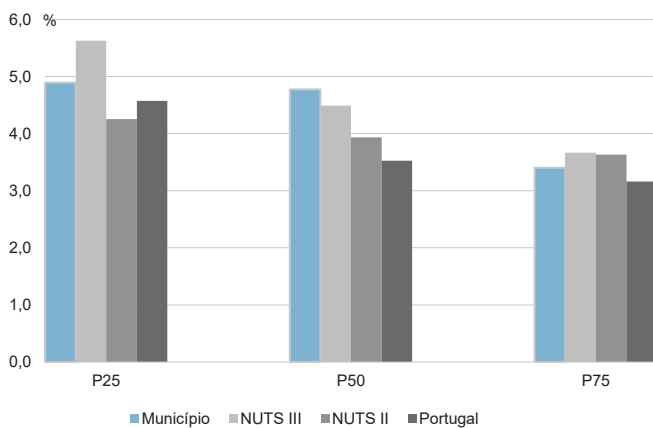
Percentis de rendimento bruto declarado e do rendimento bruto declarado deduzido do IRS liquidado por agregado fiscal, 2019



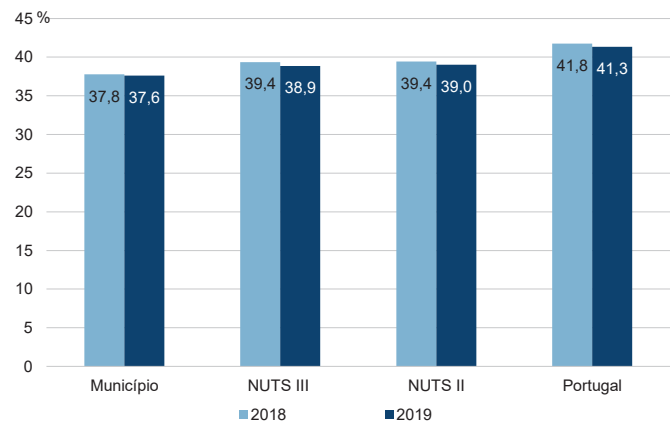
Rádios de desigualdade do rendimento bruto declarado e do rendimento bruto declarado deduzido do IRS liquidado por agregado fiscal, 2019



Taxa de variação anual dos percentis do rendimento bruto declarado deduzido do IRS liquidado por agregado fiscal, 2019



Coefficiente de Gini do rendimento bruto declarado deduzido do IRS liquidado por agregado fiscal, 2018 e 2019



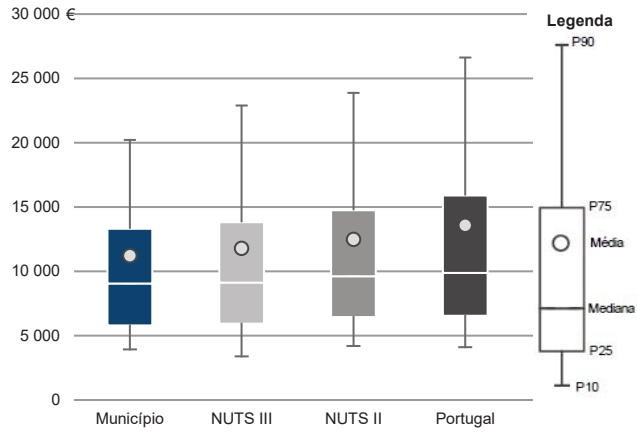
Município: **Nelas**

NUTS III: **Viseu Dão Lafões**

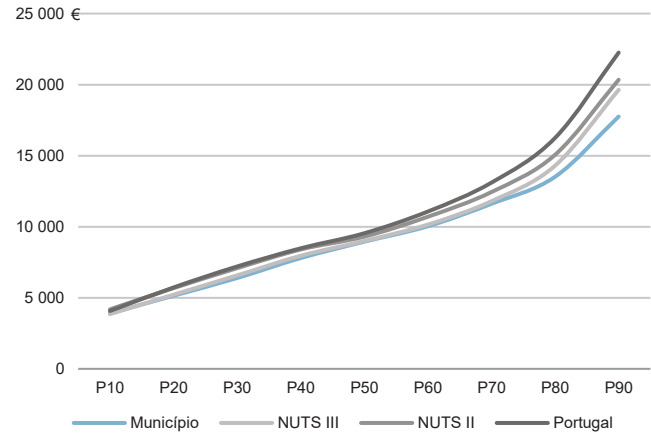
NUTS II: **Centro**

Informação do Município (2019)			
Sujeitos Passivos (Nº):	9 242	Rendimento bruto (milhares €):	103 650
		Rendimento bruto deduzido do IRS liquidado (milhares €):	94 206

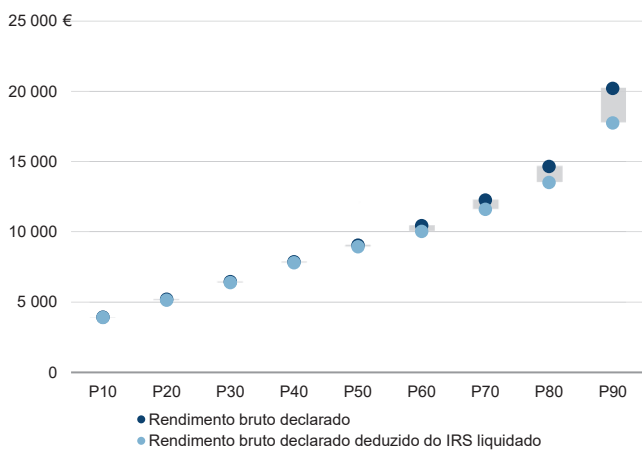
Média e percentis de rendimento bruto declarado por sujeito passivo, 2019



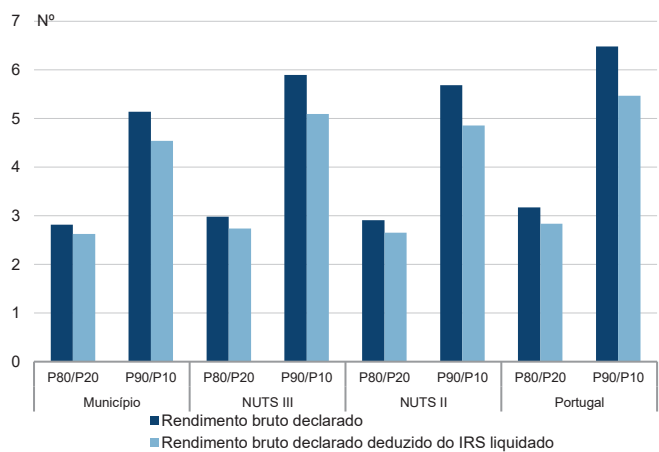
Percentis de rendimento bruto declarado deduzido do IRS liquidado por sujeito passivo, 2019



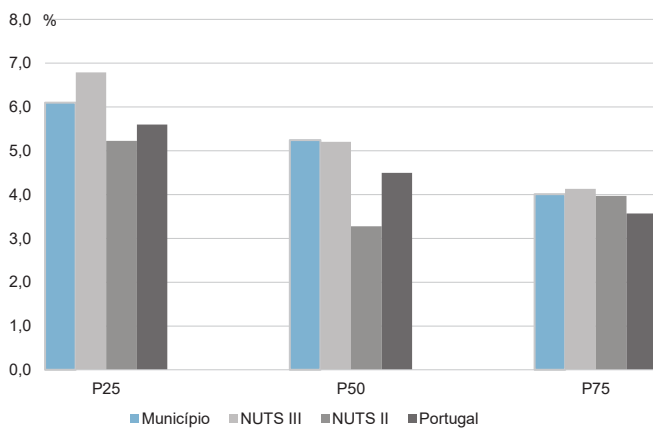
Percentis de rendimento bruto declarado e do rendimento bruto declarado deduzido do IRS liquidado por sujeito passivo, 2019



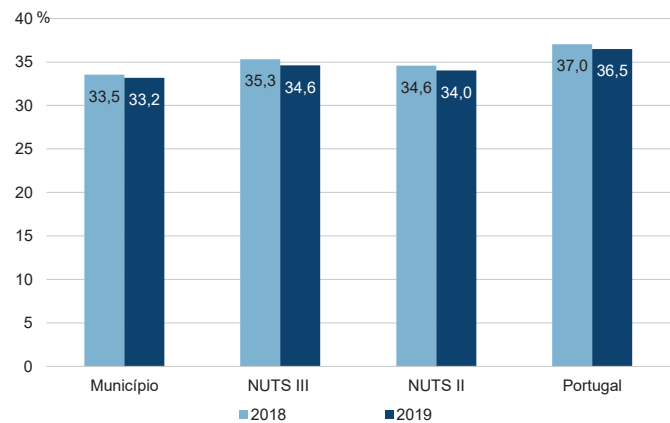
Rácios de desigualdade do rendimento bruto declarado e do rendimento bruto declarado deduzido do IRS liquidado por sujeito passivo, 2019



Taxa de variação anual dos percentis do rendimento bruto declarado deduzido do IRS liquidado por sujeito passivo, 2019



Coefficiente de Gini do rendimento bruto declarado deduzido do IRS liquidado por sujeito passivo, 2018 e 2019



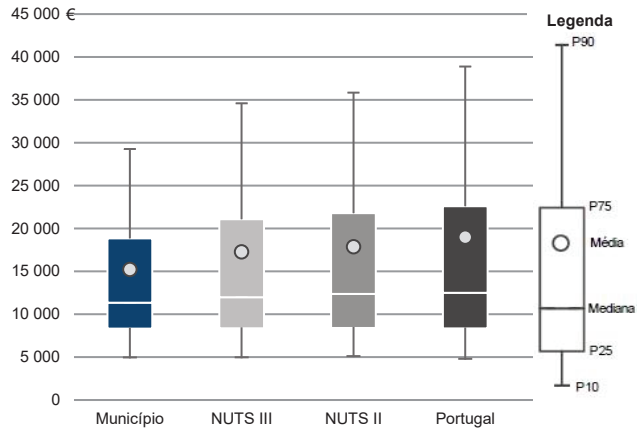
Município: **Oliveira de Frades**

NUTS III: **Viseu Dão Lafões**

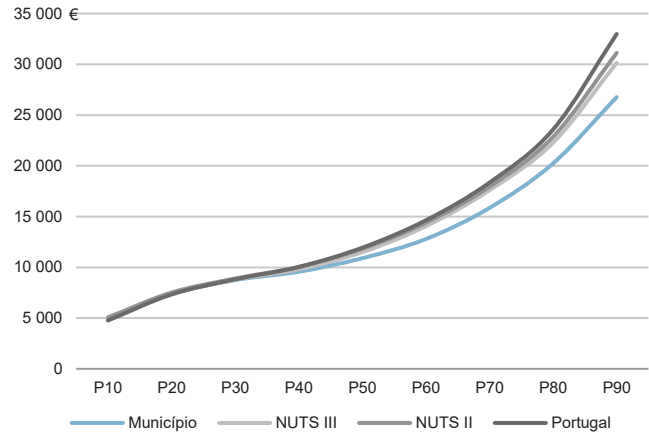
NUTS II: **Centro**

Informação do Município (2019)			
Agregados Fiscais (Nº):	4 580	Rendimento bruto (milhares €):	69 669
		Rendimento bruto deduzido do IRS liquidado (milhares €):	64 295

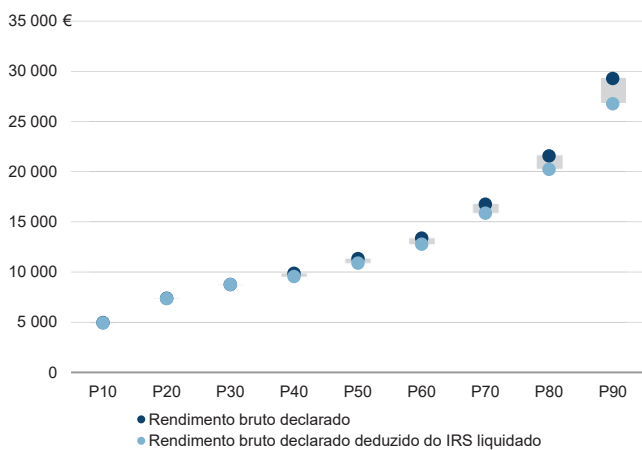
Média e percentis de rendimento bruto declarado por agregado fiscal, 2019



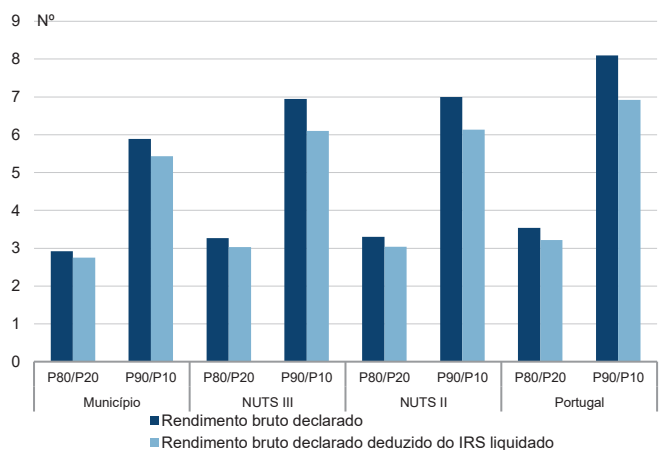
Percentis de rendimento bruto declarado deduzido do IRS liquidado por agregado fiscal, 2019



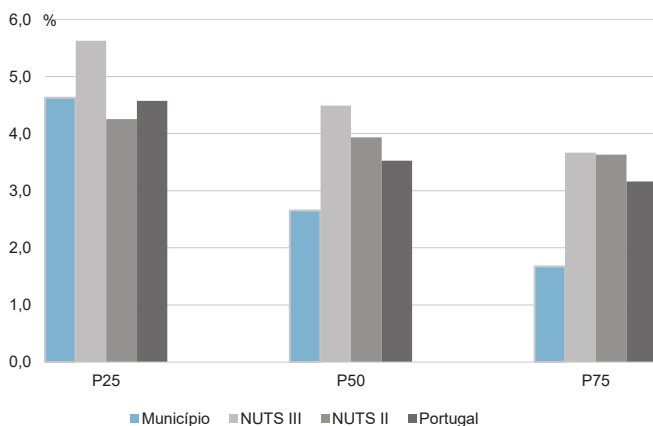
Percentis de rendimento bruto declarado e do rendimento bruto declarado deduzido do IRS liquidado por agregado fiscal, 2019



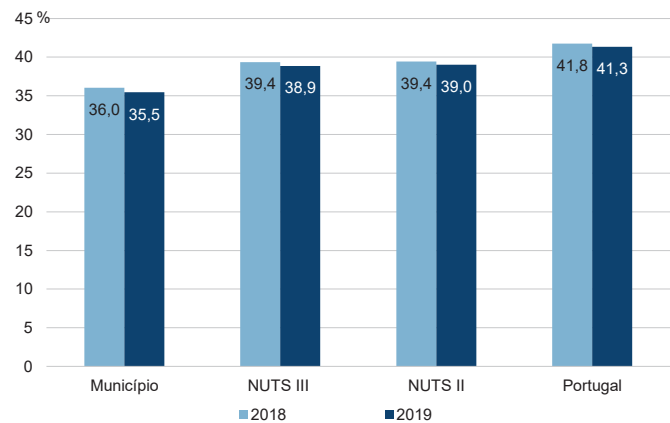
Rácios de desigualdade do rendimento bruto declarado e do rendimento bruto declarado deduzido do IRS liquidado por agregado fiscal, 2019



Taxa de variação anual dos percentis do rendimento bruto declarado deduzido do IRS liquidado por agregado fiscal, 2019



Coefficiente de Gini do rendimento bruto declarado deduzido do IRS liquidado por agregado fiscal, 2018 e 2019



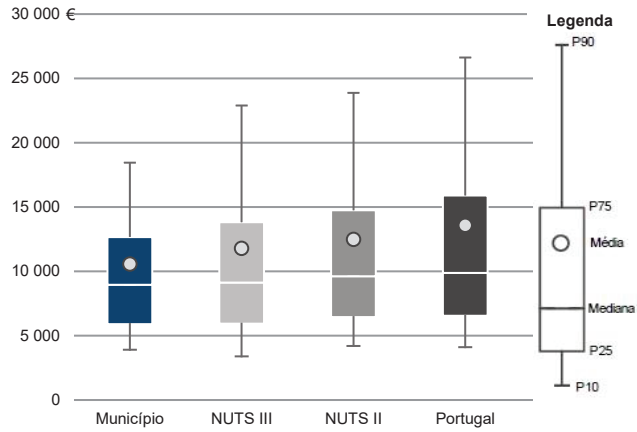
Município: **Oliveira de Frades**

NUTS III: **Viseu Dão Lafões**

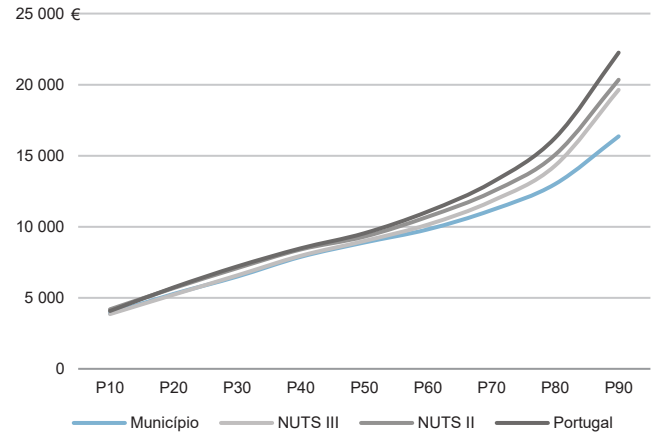
NUTS II: **Centro**

Informação do Município (2019)			
Sujeitos Passivos (Nº):	6 591	Rendimento bruto (milhares €):	69 669
		Rendimento bruto deduzido do IRS liquidado (milhares €):	64 295

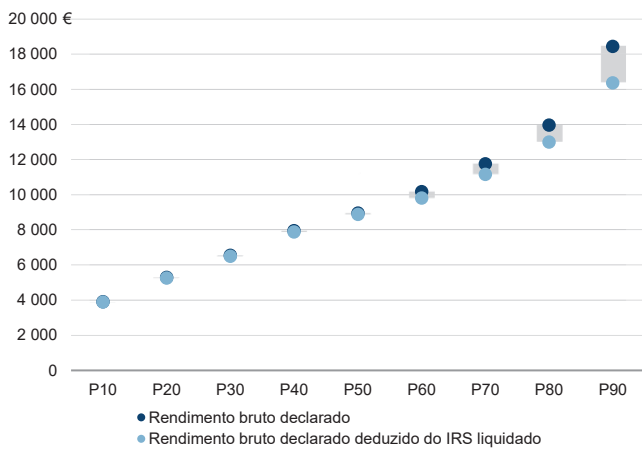
Média e percentis de rendimento bruto declarado por sujeito passivo, 2019



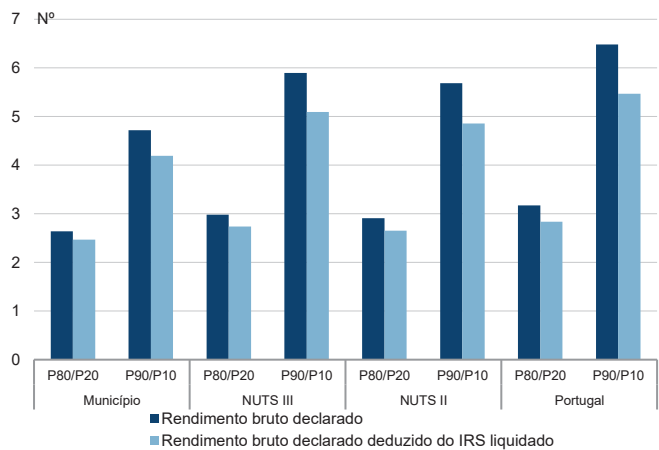
Percentis de rendimento bruto declarado deduzido do IRS liquidado por sujeito passivo, 2019



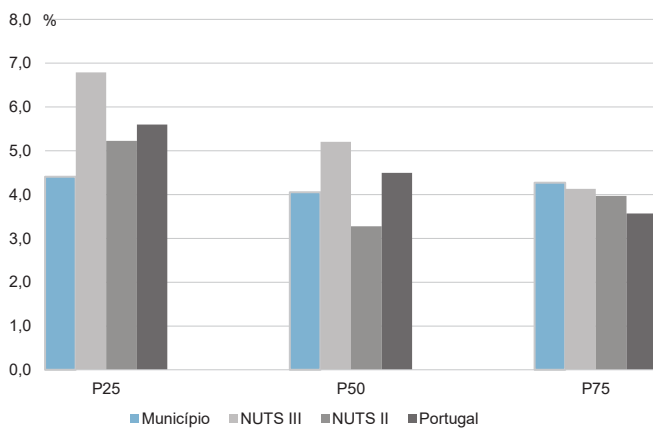
Percentis de rendimento bruto declarado e do rendimento bruto declarado deduzido do IRS liquidado por sujeito passivo, 2019



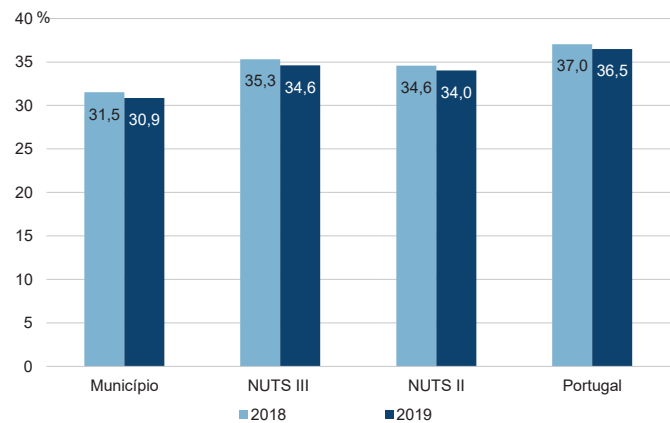
Rácios de desigualdade do rendimento bruto declarado e do rendimento bruto declarado deduzido do IRS liquidado por sujeito passivo, 2019



Taxa de variação anual dos percentis do rendimento bruto declarado deduzido do IRS liquidado por sujeito passivo, 2019



Coefficiente de Gini do rendimento bruto declarado deduzido do IRS liquidado por sujeito passivo, 2018 e 2019



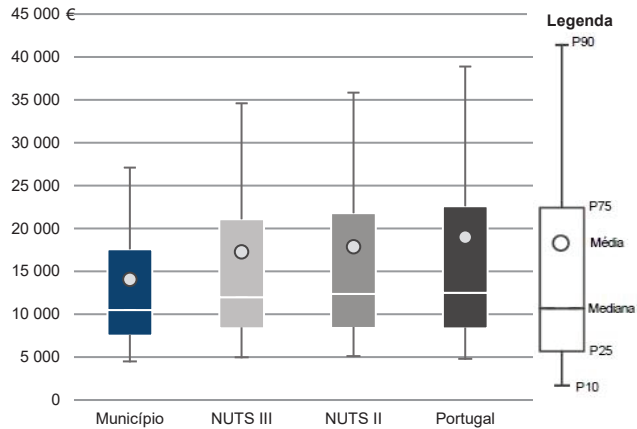
Município: **Penalva do Castelo**

NUTS III: **Viseu Dão Lafões**

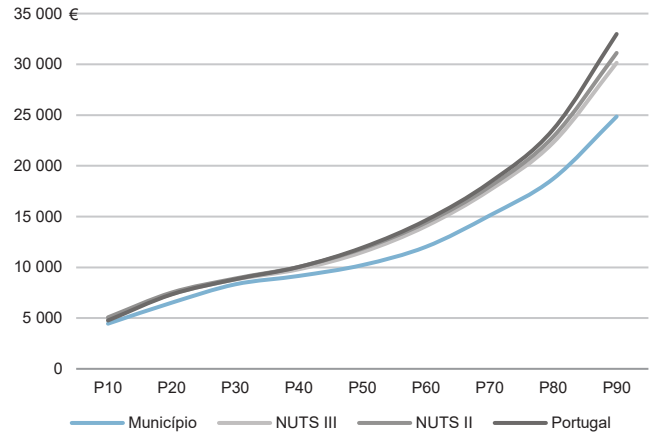
NUTS II: **Centro**

Informação do Município (2019)			
Agregados Fiscais (Nº):	3 133	Rendimento bruto (milhares €):	44 074
		Rendimento bruto deduzido do IRS liquidado (milhares €):	41 118

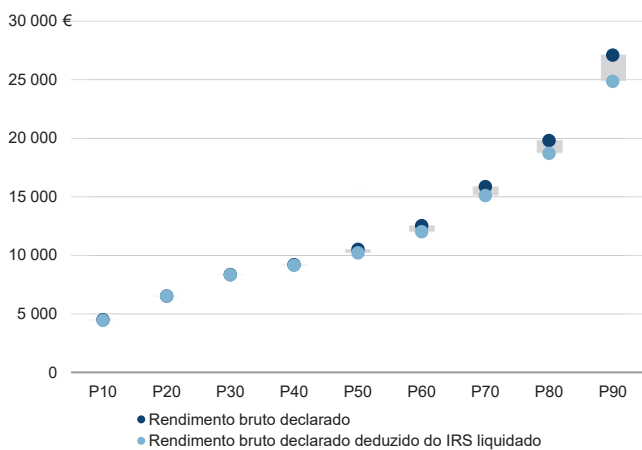
Média e percentis de rendimento bruto declarado por agregado fiscal, 2019



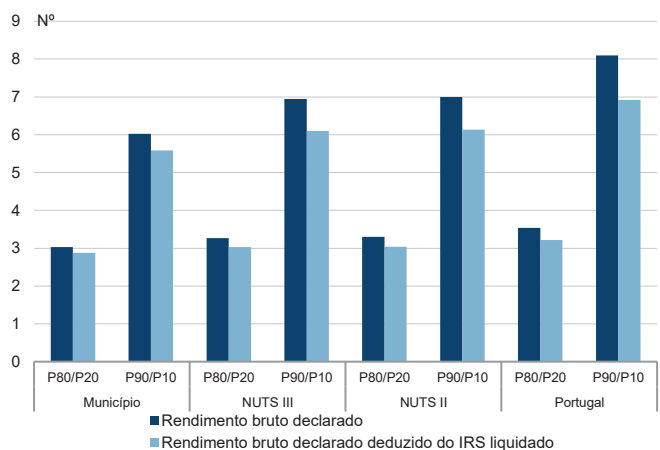
Percentis de rendimento bruto declarado deduzido do IRS liquidado por agregado fiscal, 2019



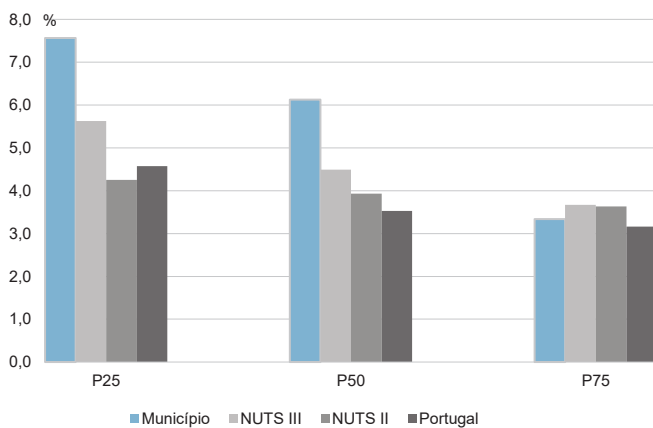
Percentis de rendimento bruto declarado e do rendimento bruto declarado deduzido do IRS liquidado por agregado fiscal, 2019



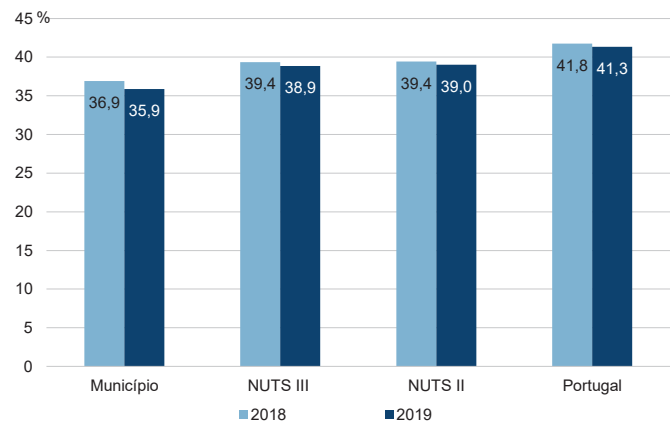
Rádios de desigualdade do rendimento bruto declarado e do rendimento bruto declarado deduzido do IRS liquidado por agregado fiscal, 2019



Taxa de variação anual dos percentis do rendimento bruto declarado deduzido do IRS liquidado por agregado fiscal, 2019



Coefficiente de Gini do rendimento bruto declarado deduzido do IRS liquidado por agregado fiscal, 2018 e 2019



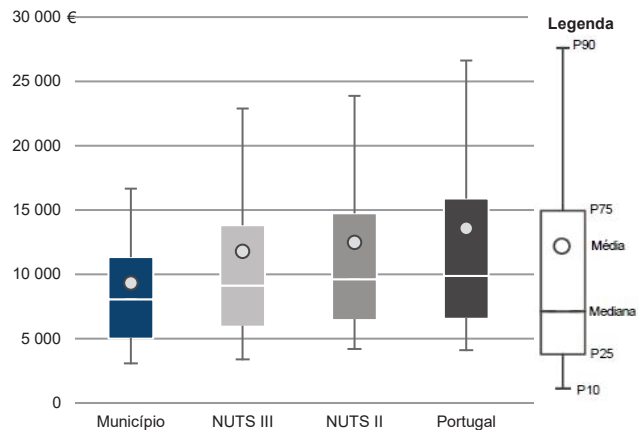
Município: **Penalva do Castelo**

NUTS III: **Viseu Dão Lafões**

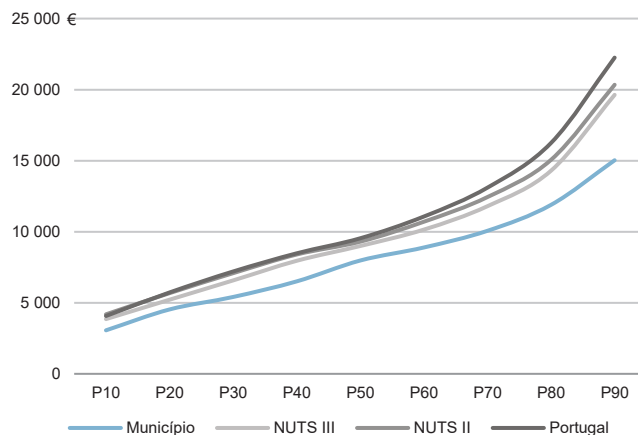
NUTS II: **Centro**

Informação do Município (2019)			
Sujeitos Passivos (Nº):	4 726	Rendimento bruto (milhares €):	44 074
		Rendimento bruto deduzido do IRS liquidado (milhares €):	41 118

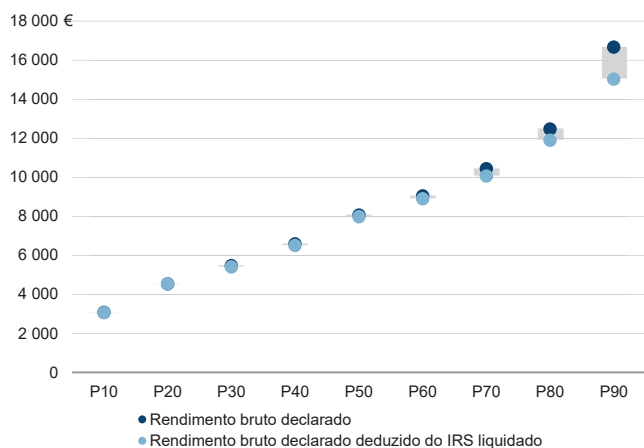
Média e percentis de rendimento bruto declarado por sujeito passivo, 2019



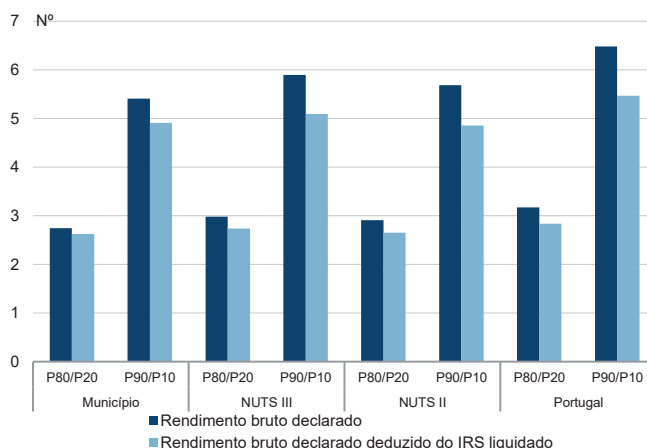
Percentis de rendimento bruto declarado deduzido do IRS liquidado por sujeito passivo, 2019



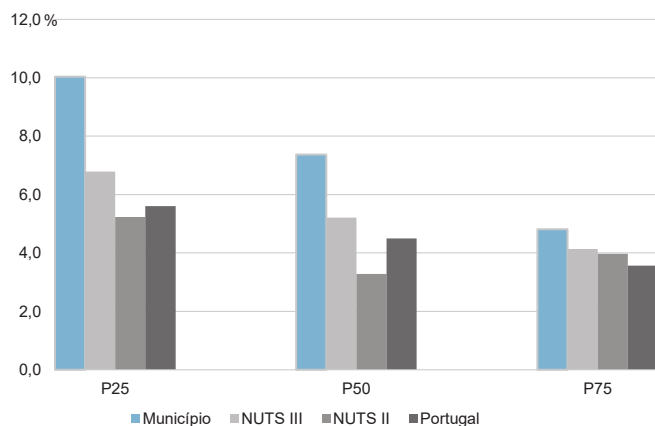
Percentis de rendimento bruto declarado e do rendimento bruto declarado deduzido do IRS liquidado por sujeito passivo, 2019



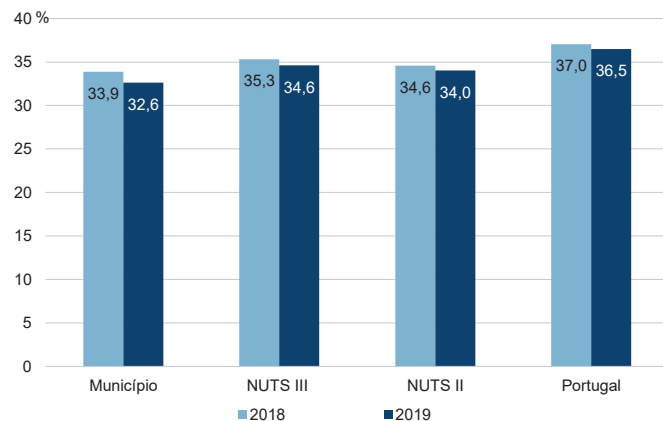
Rácios de desigualdade do rendimento bruto declarado e do rendimento bruto declarado deduzido do IRS liquidado por sujeito passivo, 2019



Taxa de variação anual dos percentis do rendimento bruto declarado deduzido do IRS liquidado por sujeito passivo, 2019



Coefficiente de Gini do rendimento bruto declarado deduzido do IRS liquidado por sujeito passivo, 2018 e 2019



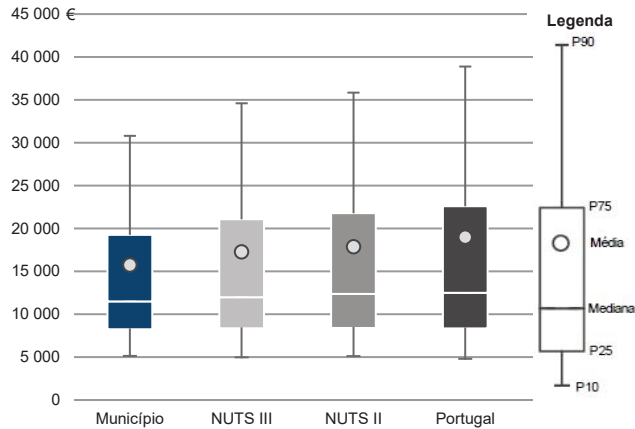
Município: **Santa Comba Dão**

NUTS III: **Viseu Dão Lafões**

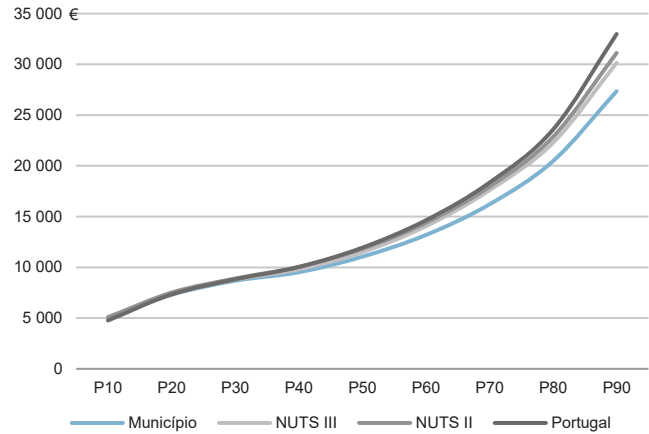
NUTS II: **Centro**

Informação do Município (2019)			
Agregados Fiscais (Nº):	5 153	Rendimento bruto (milhares €):	81 116
		Rendimento bruto deduzido do IRS liquidado (milhares €):	74 288

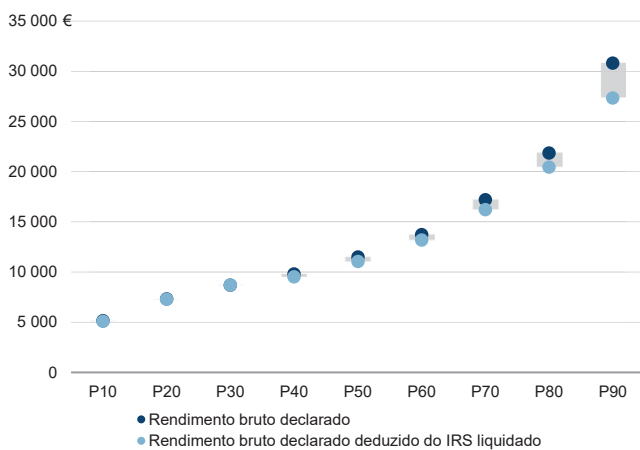
Média e percentis de rendimento bruto declarado por agregado fiscal, 2019



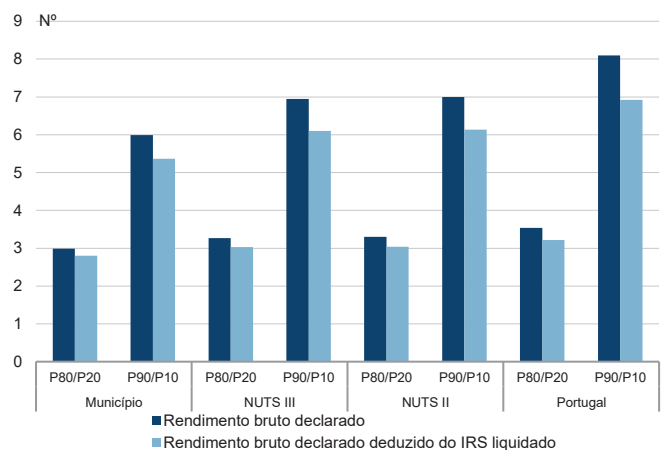
Percentis de rendimento bruto declarado deduzido do IRS liquidado por agregado fiscal, 2019



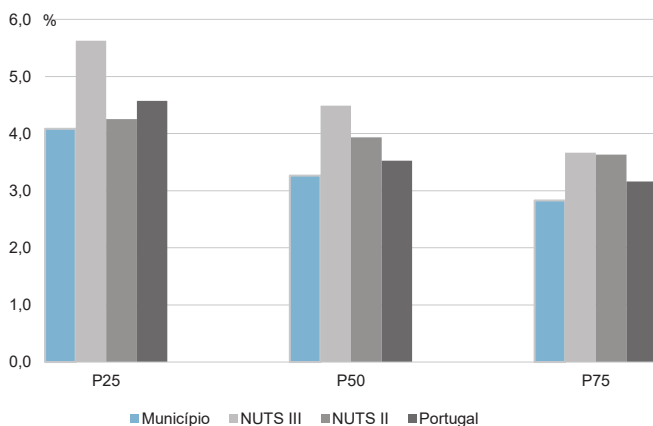
Percentis de rendimento bruto declarado e do rendimento bruto declarado deduzido do IRS liquidado por agregado fiscal, 2019



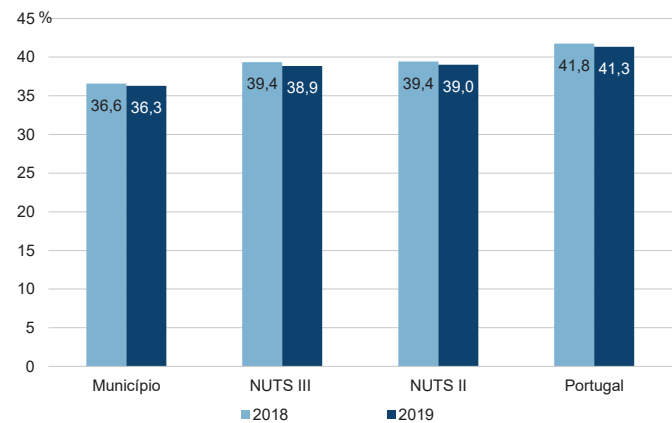
Rádios de desigualdade do rendimento bruto declarado e do rendimento bruto declarado deduzido do IRS liquidado por agregado fiscal, 2019



Taxa de variação anual dos percentis do rendimento bruto declarado deduzido do IRS liquidado por agregado fiscal, 2019



Coefficiente de Gini do rendimento bruto declarado deduzido do IRS liquidado por agregado fiscal, 2018 e 2019



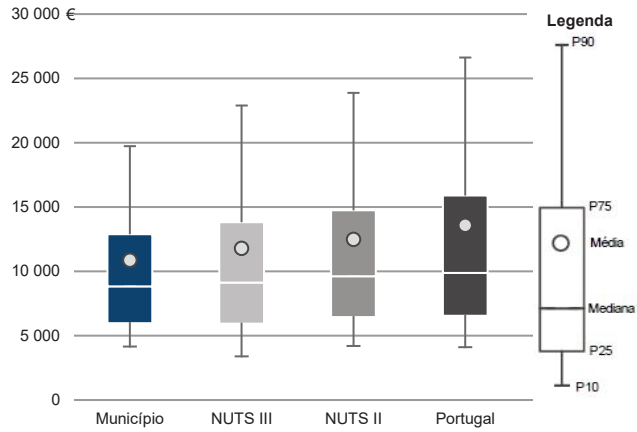
Município: **Santa Comba Dão**

NUTS III: **Viseu Dão Lafões**

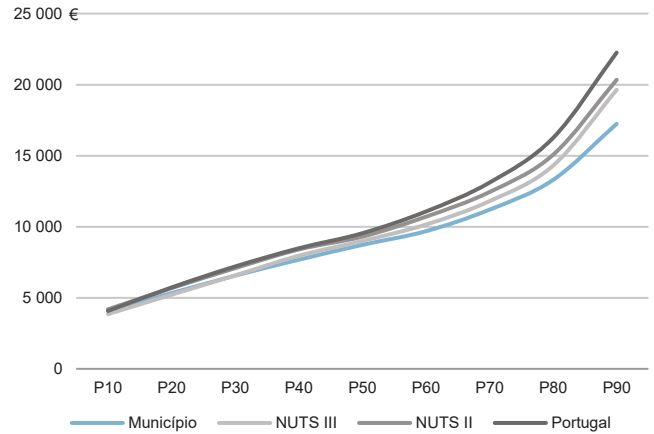
NUTS II: **Centro**

Informação do Município (2019)			
Sujeitos Passivos (N°):	7 468	Rendimento bruto (milhares €):	81 116
		Rendimento bruto deduzido do IRS liquidado (milhares €):	74 288

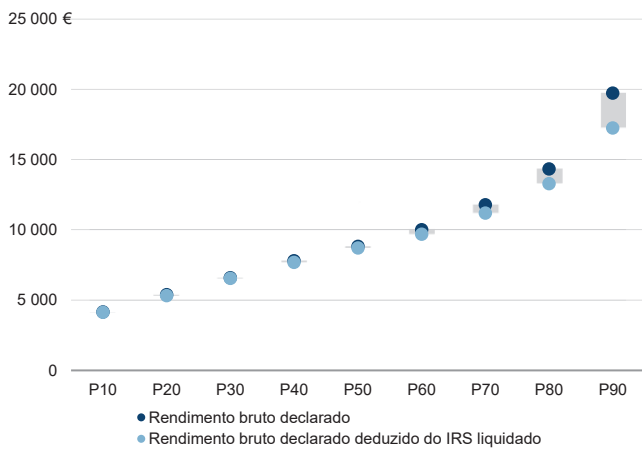
Média e percentis de rendimento bruto declarado por sujeito passivo, 2019



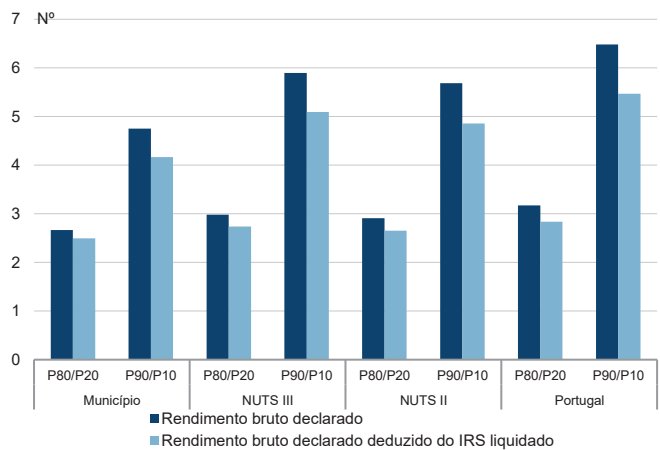
Percentis de rendimento bruto declarado deduzido do IRS liquidado por sujeito passivo, 2019



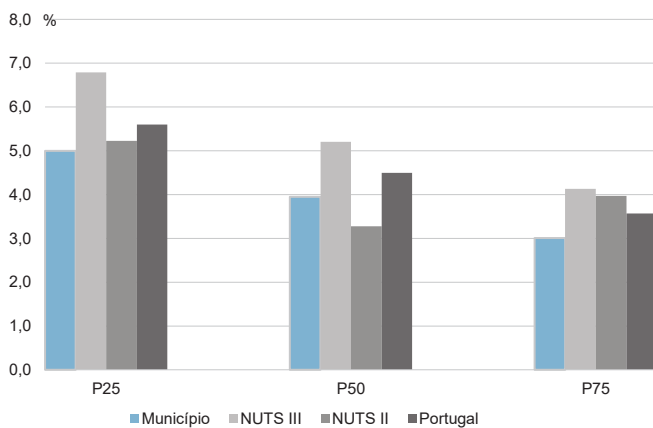
Percentis de rendimento bruto declarado e do rendimento bruto declarado deduzido do IRS liquidado por sujeito passivo, 2019



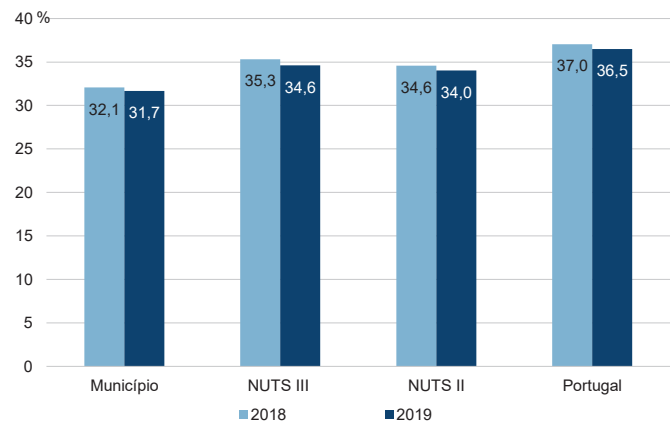
Rácios de desigualdade do rendimento bruto declarado e do rendimento bruto declarado deduzido do IRS liquidado por sujeito passivo, 2019



Taxa de variação anual dos percentis do rendimento bruto declarado deduzido do IRS liquidado por sujeito passivo, 2019



Coefficiente de Gini do rendimento bruto declarado deduzido do IRS liquidado por sujeito passivo, 2018 e 2019



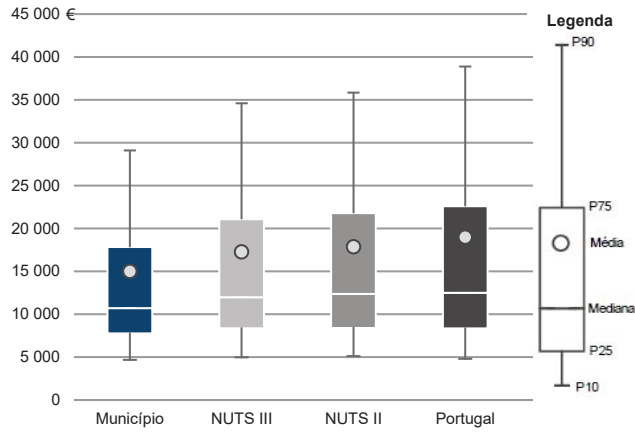
Município: **São Pedro do Sul**

NUTS III: **Viseu Dão Lafões**

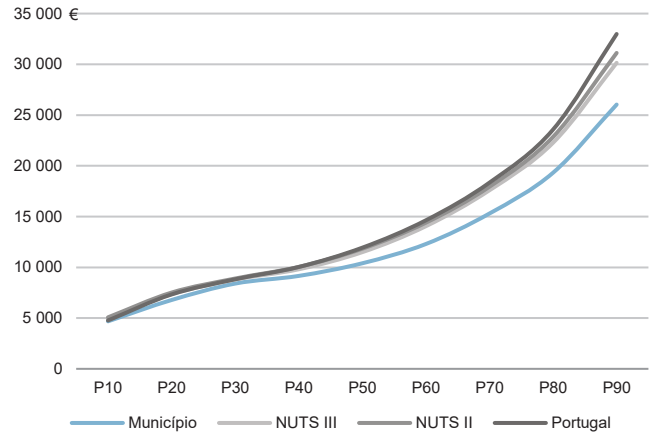
NUTS II: **Centro**

Informação do Município (2019)			
Agregados Fiscais (Nº):	6 939	Rendimento bruto (milhares €):	104 147
		Rendimento bruto deduzido do IRS liquidado (milhares €):	95 490

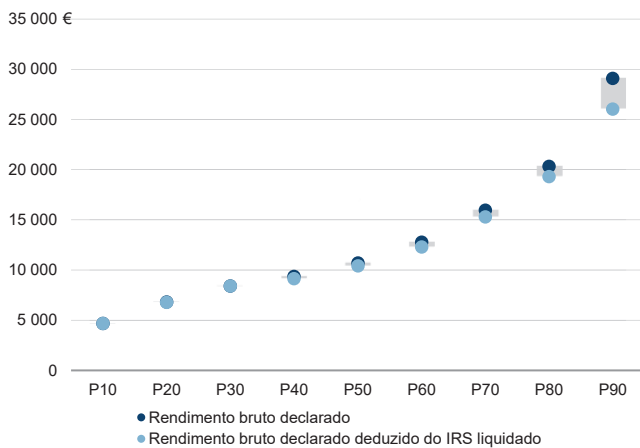
Média e percentis de rendimento bruto declarado por agregado fiscal, 2019



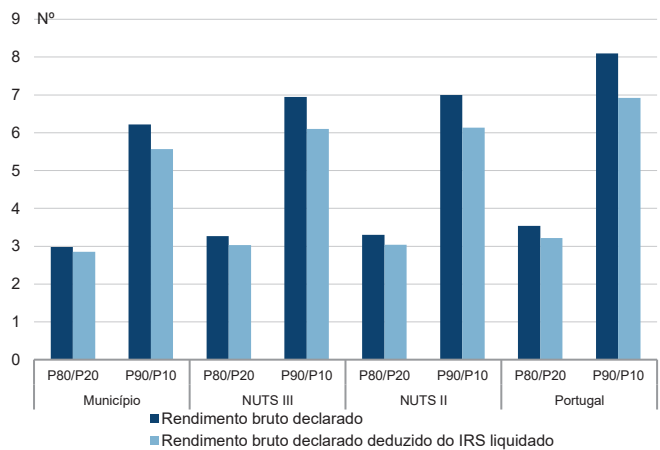
Percentis de rendimento bruto declarado deduzido do IRS liquidado por agregado fiscal, 2019



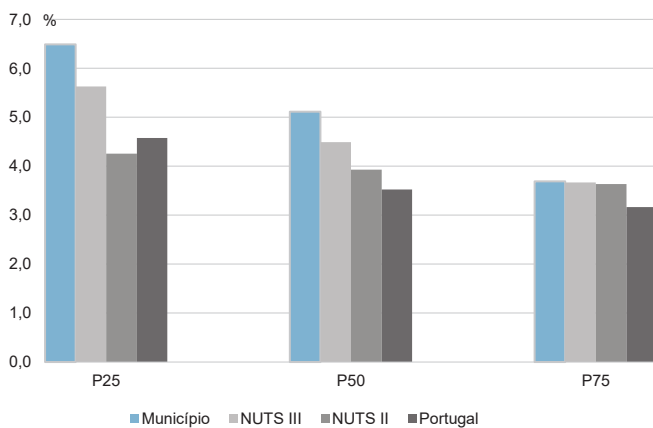
Percentis de rendimento bruto declarado e do rendimento bruto declarado deduzido do IRS liquidado por agregado fiscal, 2019



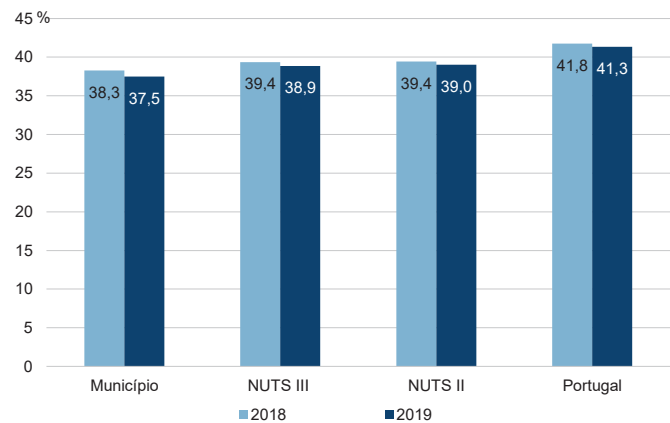
Rádios de desigualdade do rendimento bruto declarado e do rendimento bruto declarado deduzido do IRS liquidado por agregado fiscal, 2019



Taxa de variação anual dos percentis do rendimento bruto declarado deduzido do IRS liquidado por agregado fiscal, 2019



Coefficiente de Gini do rendimento bruto declarado deduzido do IRS liquidado por agregado fiscal, 2018 e 2019



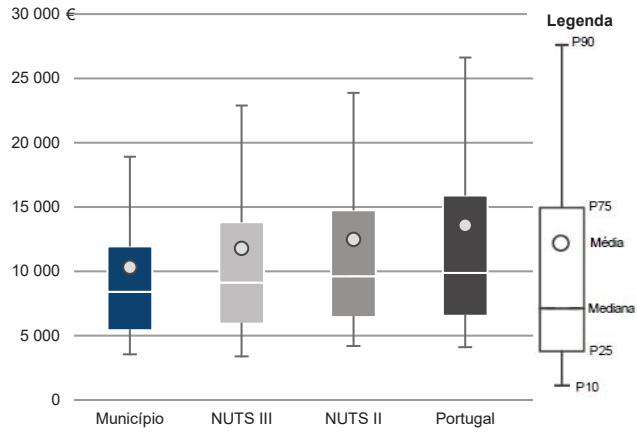
Município: **São Pedro do Sul**

NUTS III: **Viseu Dão Lafões**

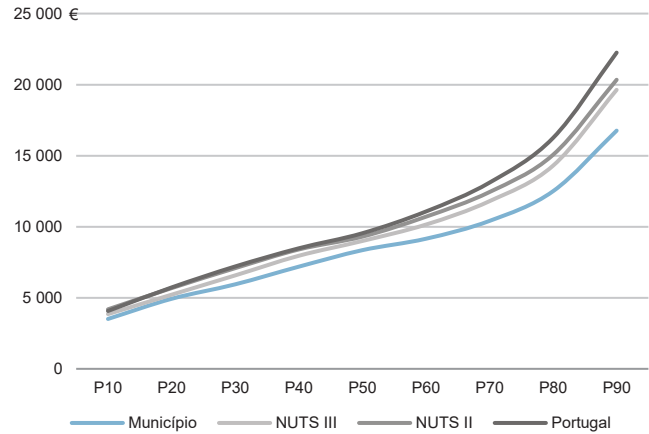
NUTS II: **Centro**

Informação do Município (2019)			
Sujeitos Passivos (Nº):	10 095	Rendimento bruto (milhares €):	104 147
		Rendimento bruto deduzido do IRS liquidado (milhares €):	95 490

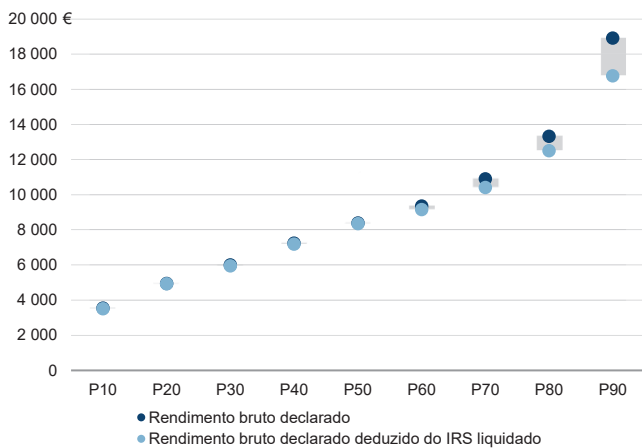
Média e percentis de rendimento bruto declarado por sujeito passivo, 2019



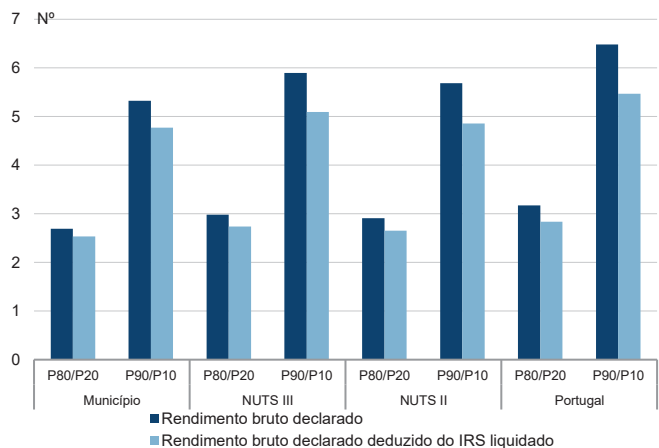
Percentis de rendimento bruto declarado deduzido do IRS liquidado por sujeito passivo, 2019



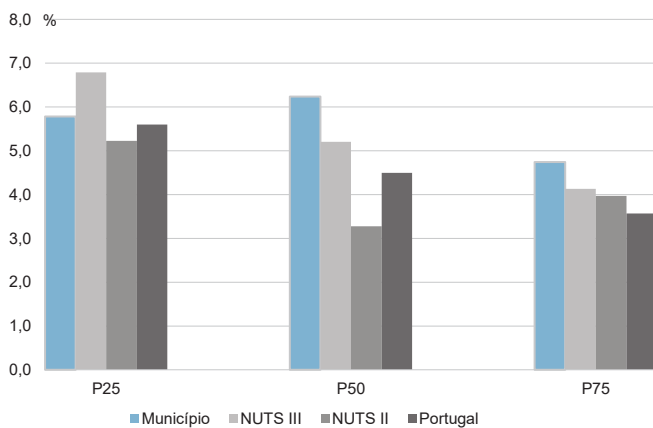
Percentis de rendimento bruto declarado e do rendimento bruto declarado deduzido do IRS liquidado por sujeito passivo, 2019



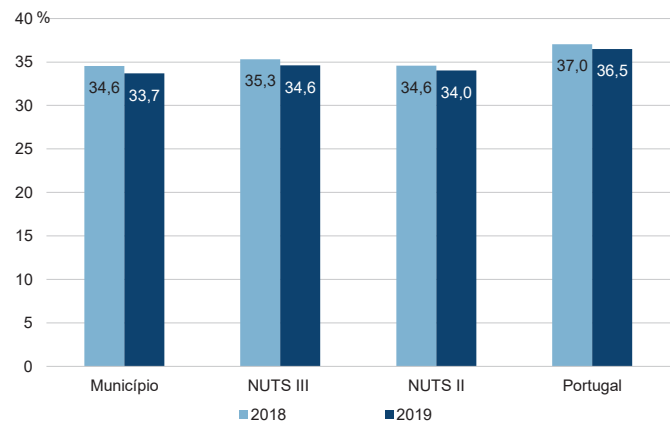
Rácios de desigualdade do rendimento bruto declarado e do rendimento bruto declarado deduzido do IRS liquidado por sujeito passivo, 2019



Taxa de variação anual dos percentis do rendimento bruto declarado deduzido do IRS liquidado por sujeito passivo, 2019



Coefficiente de Gini do rendimento bruto declarado deduzido do IRS liquidado por sujeito passivo, 2018 e 2019



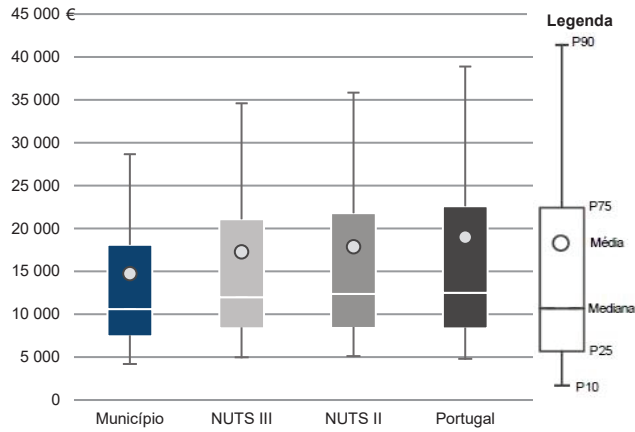
Município: **Sátão**

NUTS III: **Viseu Dão Lafões**

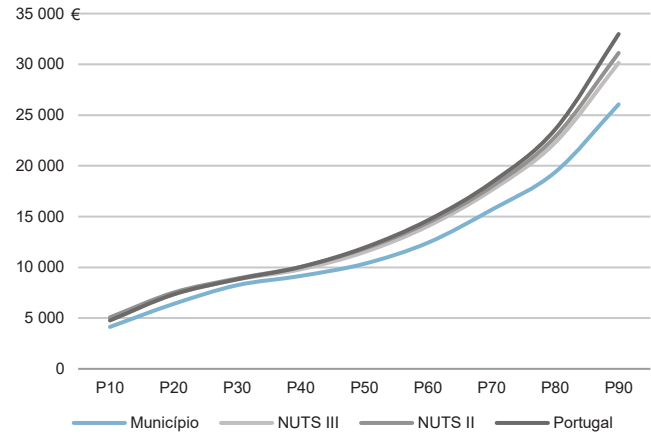
NUTS II: **Centro**

Informação do Município (2019)			
Agregados Fiscais (Nº):	4 979	Rendimento bruto (milhares €):	73 334
		Rendimento bruto deduzido do IRS liquidado (milhares €):	67 546

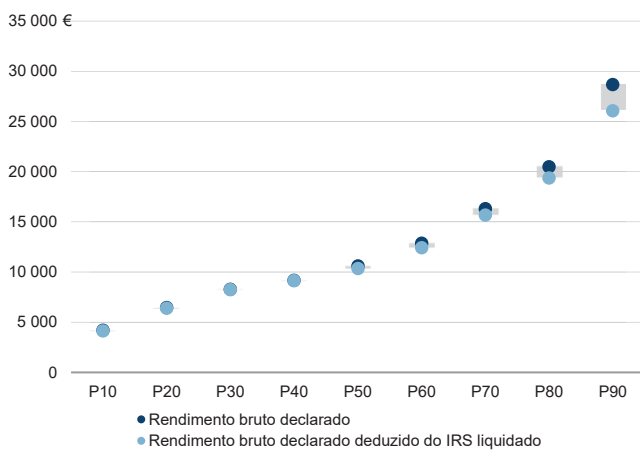
Média e percentis de rendimento bruto declarado por agregado fiscal, 2019



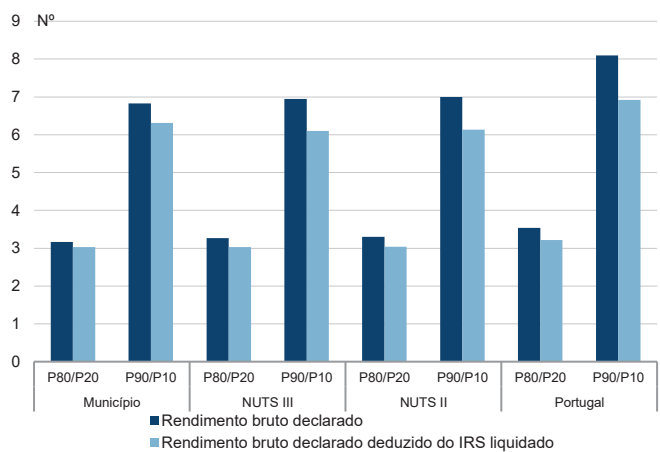
Percentis de rendimento bruto declarado deduzido do IRS liquidado por agregado fiscal, 2019



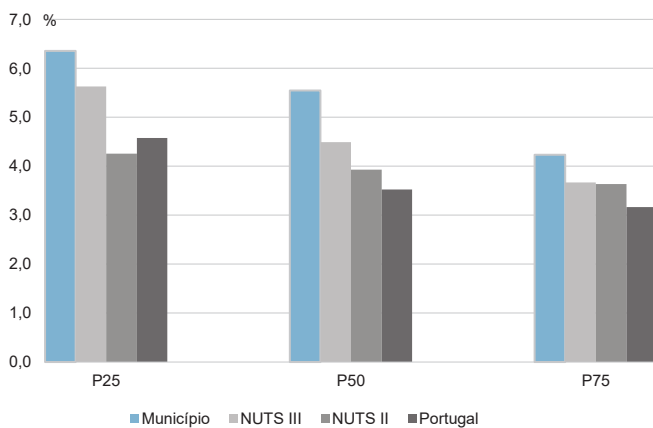
Percentis de rendimento bruto declarado e do rendimento bruto declarado deduzido do IRS liquidado por agregado fiscal, 2019



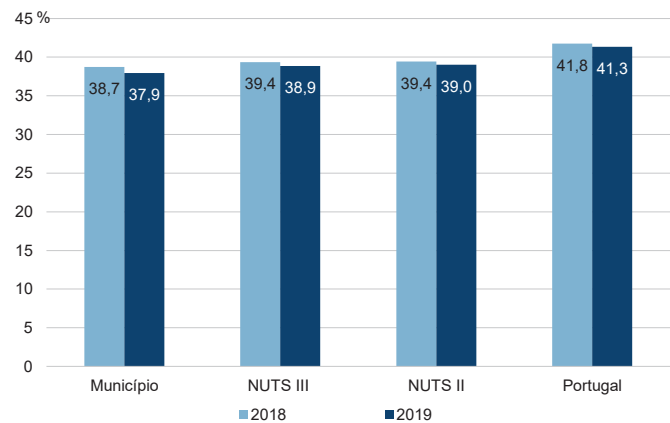
Rácios de desigualdade do rendimento bruto declarado e do rendimento bruto declarado deduzido do IRS liquidado por agregado fiscal, 2019



Taxa de variação anual dos percentis do rendimento bruto declarado deduzido do IRS liquidado por agregado fiscal, 2019



Coefficiente de Gini do rendimento bruto declarado deduzido do IRS liquidado por agregado fiscal, 2018 e 2019



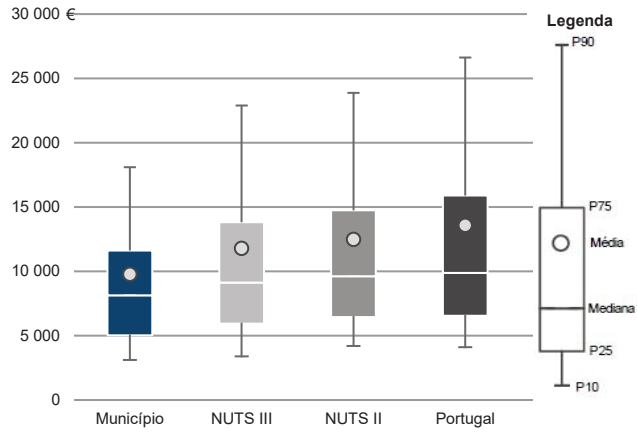
Município: **Sátão**

NUTS III: **Viseu Dão Lafões**

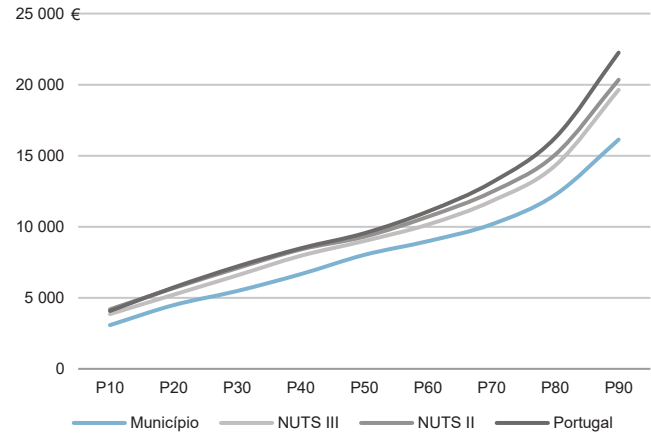
NUTS II: **Centro**

Informação do Município (2019)			
Sujeitos Passivos (Nº):	7 498	Rendimento bruto (milhares €):	73 334
		Rendimento bruto deduzido do IRS liquidado (milhares €):	67 546

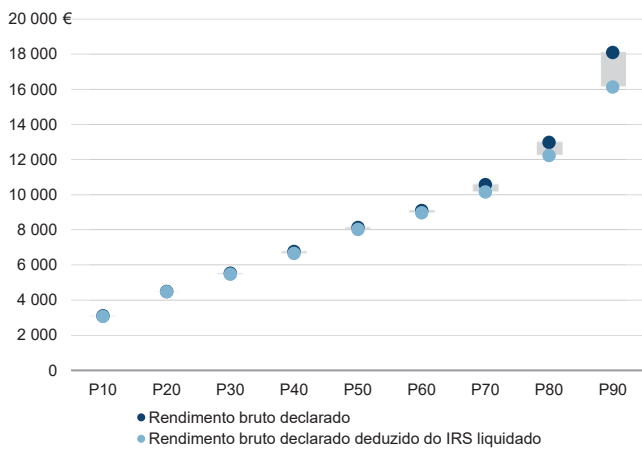
Média e percentis de rendimento bruto declarado por sujeito passivo, 2019



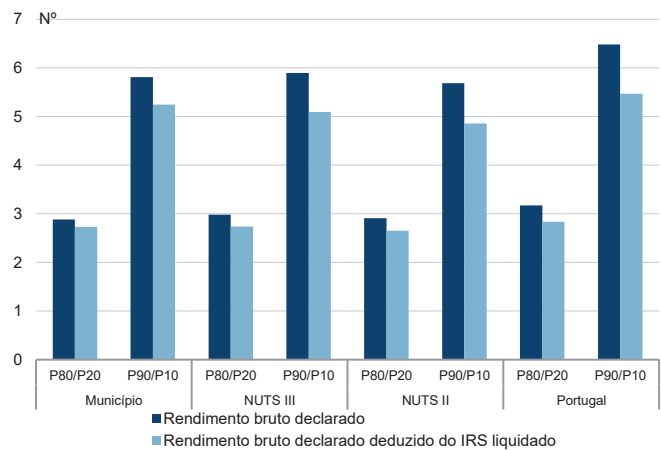
Percentis de rendimento bruto declarado deduzido do IRS liquidado por sujeito passivo, 2019



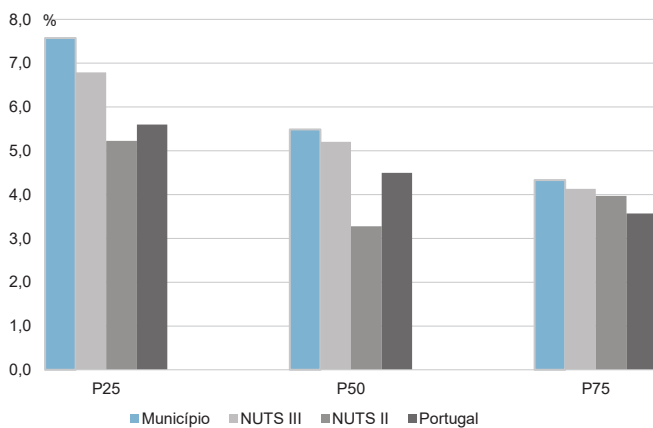
Percentis de rendimento bruto declarado e do rendimento bruto declarado deduzido do IRS liquidado por sujeito passivo, 2019



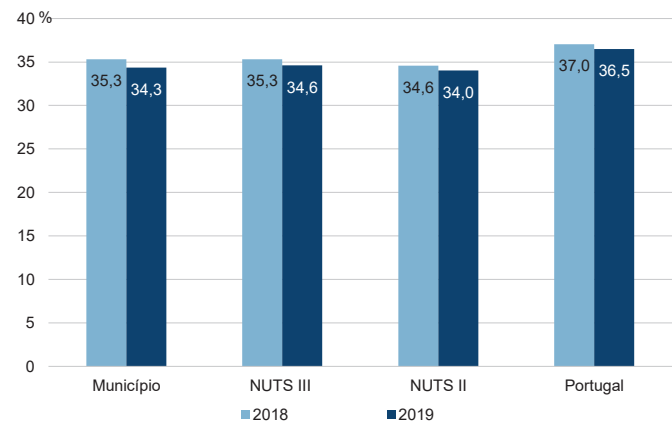
Rádios de desigualdade do rendimento bruto declarado e do rendimento bruto declarado deduzido do IRS liquidado por sujeito passivo, 2019



Taxa de variação anual dos percentis do rendimento bruto declarado deduzido do IRS liquidado por sujeito passivo, 2019



Coefficiente de Gini do rendimento bruto declarado deduzido do IRS liquidado por sujeito passivo, 2018 e 2019



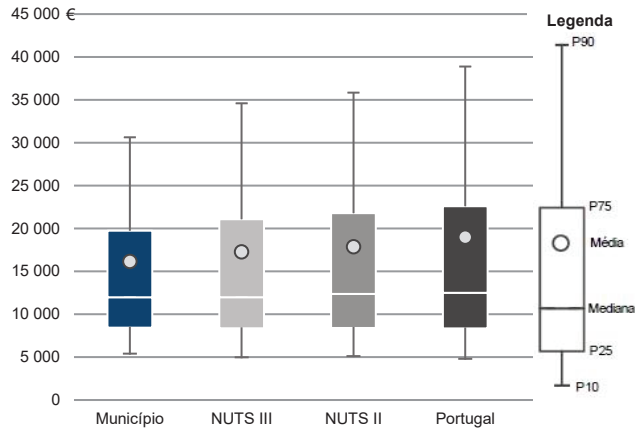
Município: **Tondela**

NUTS III: **Viseu Dão Lafões**

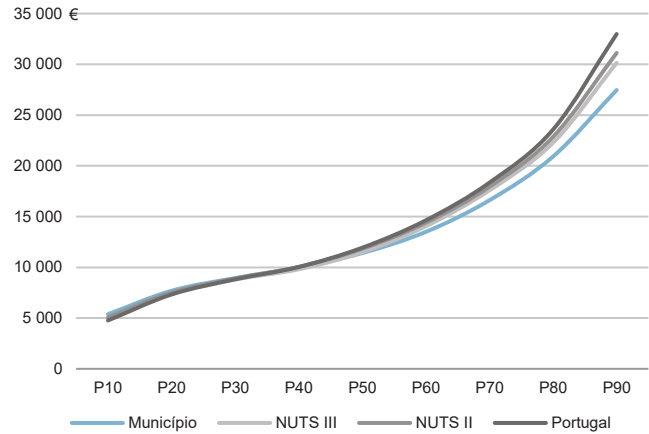
NUTS II: **Centro**

Informação do Município (2019)			
Agregados Fiscais (Nº):	12 176	Rendimento bruto (milhares €):	196 638
		Rendimento bruto deduzido do IRS liquidado (milhares €):	179 438

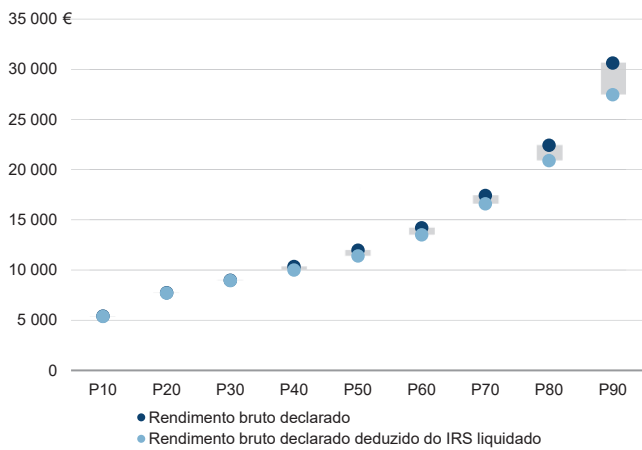
Média e percentis de rendimento bruto declarado por agregado fiscal, 2019



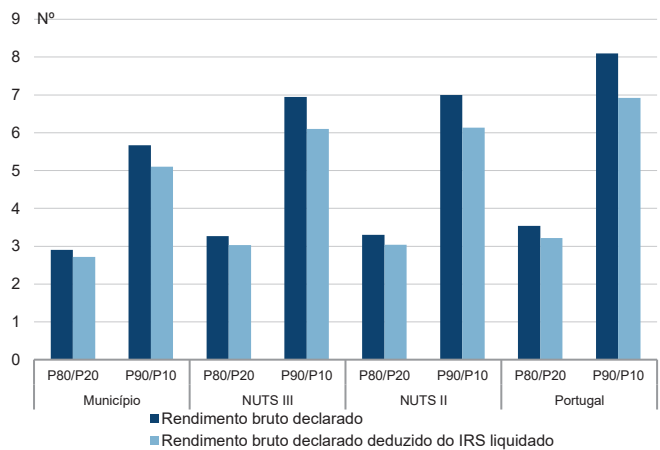
Percentis de rendimento bruto declarado deduzido do IRS liquidado por agregado fiscal, 2019



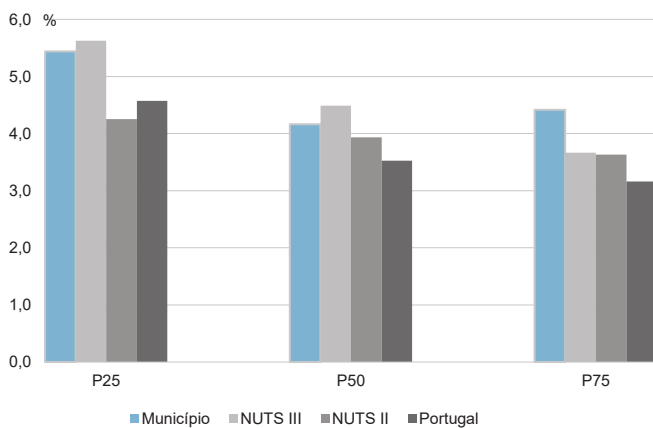
Percentis de rendimento bruto declarado e do rendimento bruto declarado deduzido do IRS liquidado por agregado fiscal, 2019



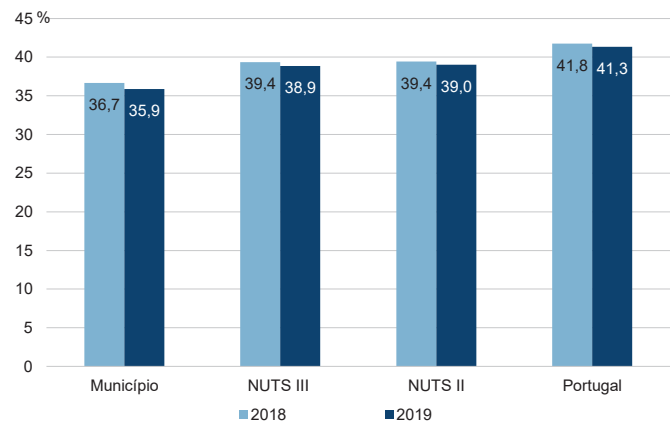
Rádios de desigualdade do rendimento bruto declarado e do rendimento bruto declarado deduzido do IRS liquidado por agregado fiscal, 2019



Taxa de variação anual dos percentis do rendimento bruto declarado deduzido do IRS liquidado por agregado fiscal, 2019



Coefficiente de Gini do rendimento bruto declarado deduzido do IRS liquidado por agregado fiscal, 2018 e 2019



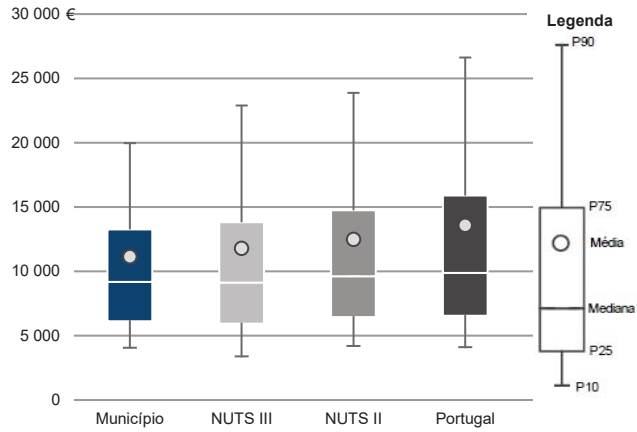
Município: **Tondela**

NUTS III: **Viseu Dão Lafões**

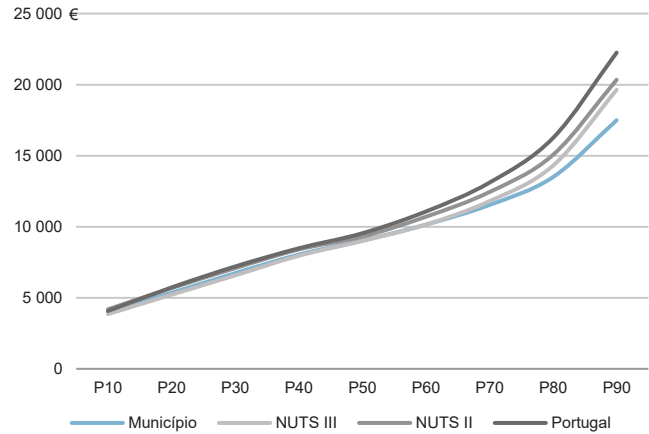
NUTS II: **Centro**

Informação do Município (2019)			
Sujeitos Passivos (N°):	17 634	Rendimento bruto (milhares €):	196 638
		Rendimento bruto deduzido do IRS liquidado (milhares €):	179 438

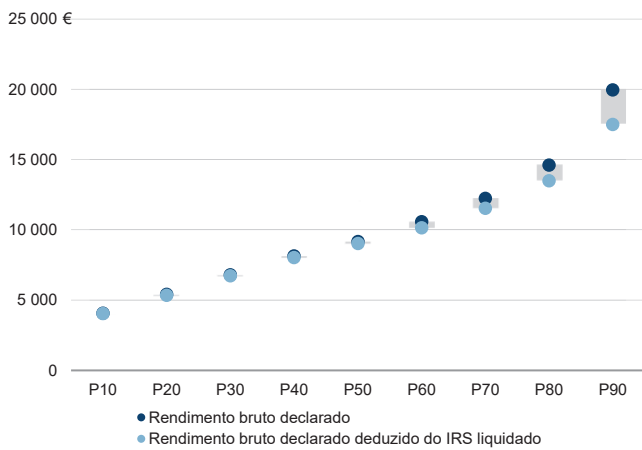
Média e percentis de rendimento bruto declarado por sujeito passivo, 2019



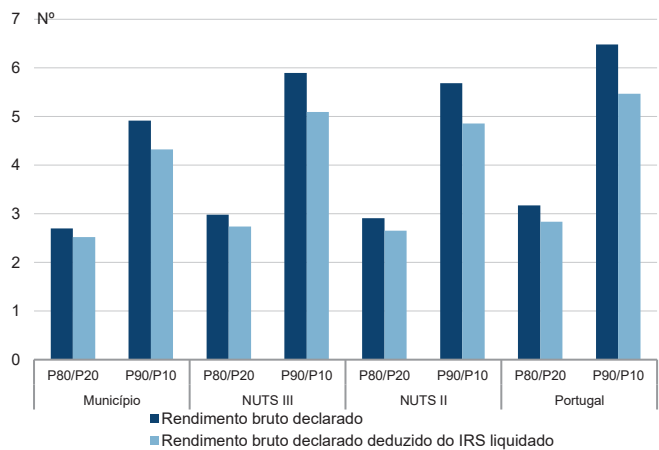
Percentis de rendimento bruto declarado deduzido do IRS liquidado por sujeito passivo, 2019



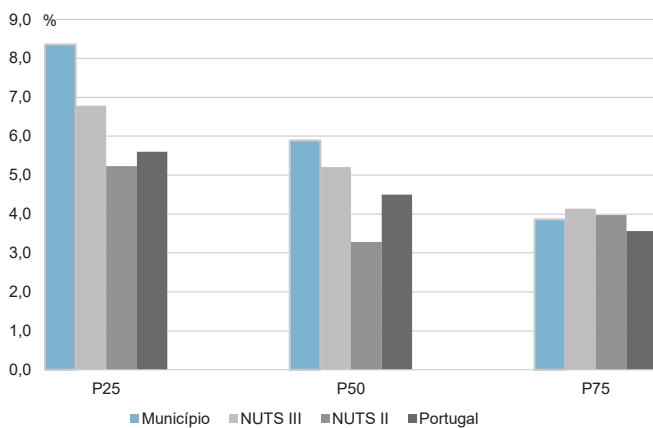
Percentis de rendimento bruto declarado e do rendimento bruto declarado deduzido do IRS liquidado por sujeito passivo, 2019



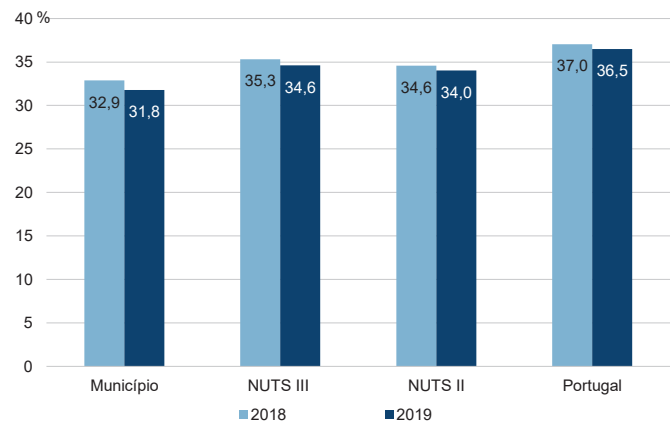
Rácios de desigualdade do rendimento bruto declarado e do rendimento bruto declarado deduzido do IRS liquidado por sujeito passivo, 2019



Taxa de variação anual dos percentis do rendimento bruto declarado deduzido do IRS liquidado por sujeito passivo, 2019



Coefficiente de Gini do rendimento bruto declarado deduzido do IRS liquidado por sujeito passivo, 2018 e 2019



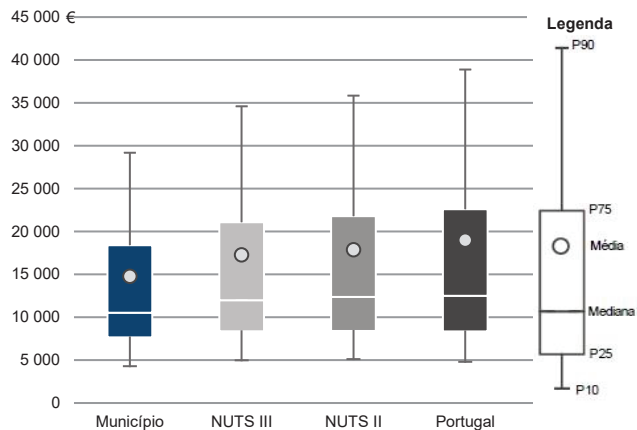
Município: **Vila Nova de Paiva**

NUTS III: **Viseu Dão Lafões**

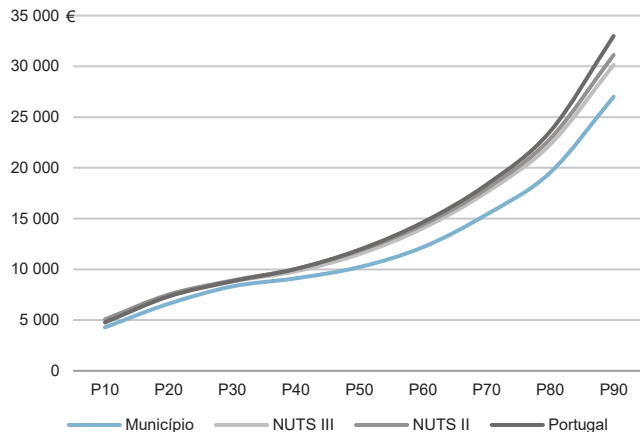
NUTS II: **Centro**

Informação do Município (2019)			
Agregados Fiscais (Nº):	1 831	Rendimento bruto (milhares €):	27 059
		Rendimento bruto deduzido do IRS liquidado (milhares €):	24 857

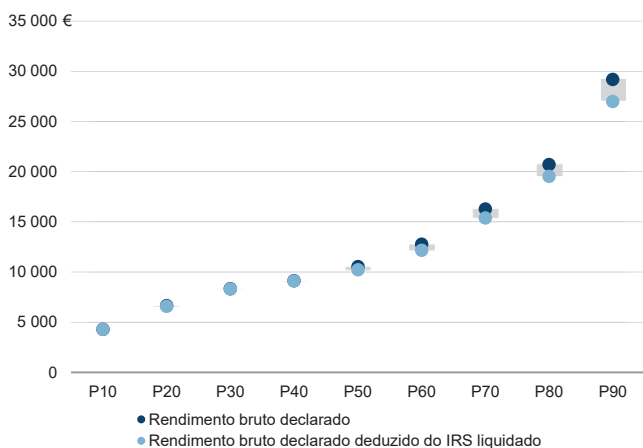
Média e percentis de rendimento bruto declarado por agregado fiscal, 2019



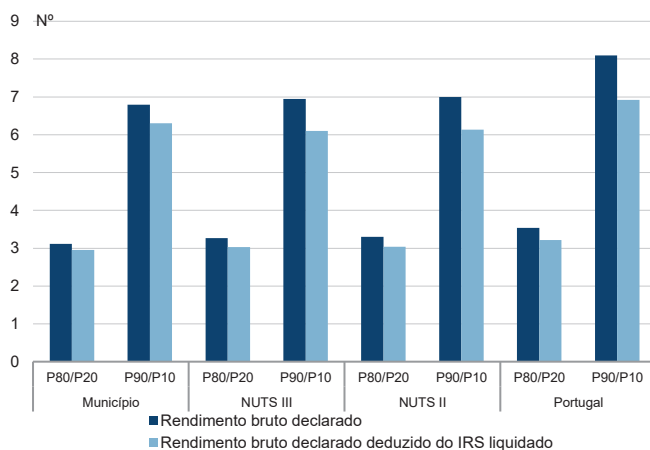
Percentis de rendimento bruto declarado deduzido do IRS liquidado por agregado fiscal, 2019



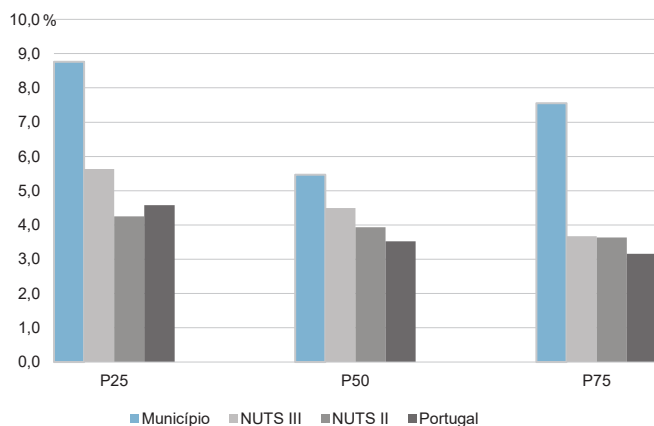
Percentis de rendimento bruto declarado e do rendimento bruto declarado deduzido do IRS liquidado por agregado fiscal, 2019



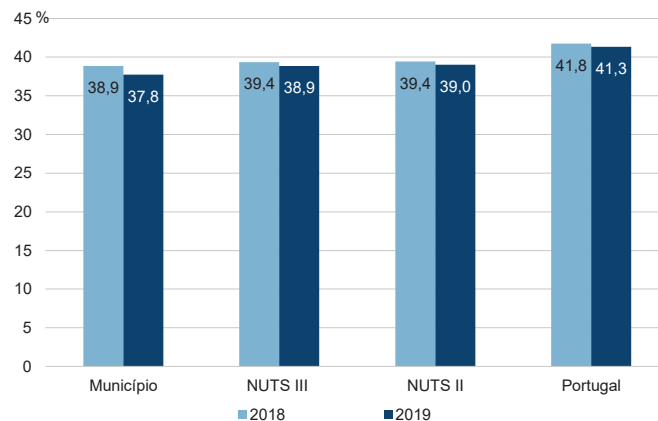
Rácios de desigualdade do rendimento bruto declarado e do rendimento bruto declarado deduzido do IRS liquidado por agregado fiscal, 2019



Taxa de variação anual dos percentis do rendimento bruto declarado deduzido do IRS liquidado por agregado fiscal, 2019



Coefficiente de Gini do rendimento bruto declarado deduzido do IRS liquidado por agregado fiscal, 2018 e 2019



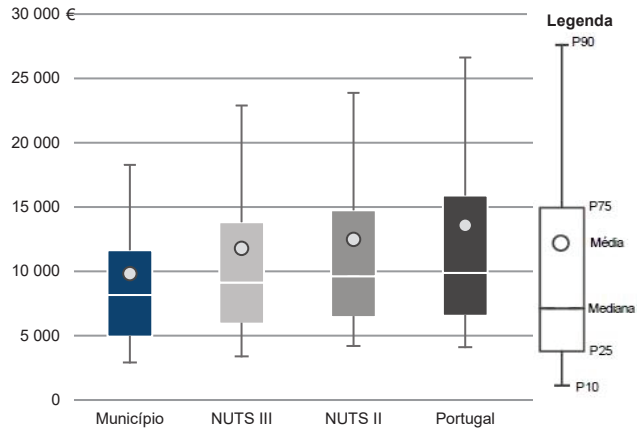
Município: **Vila Nova de Paiva**

NUTS III: **Viseu Dão Lafões**

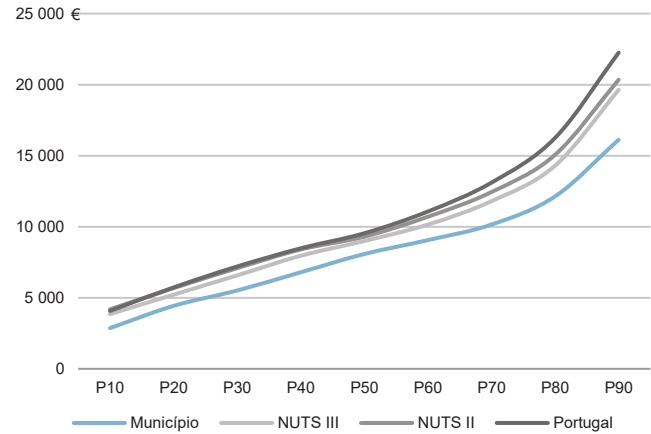
NUTS II: **Centro**

Informação do Município (2019)			
Sujeitos Passivos (Nº):	2 753	Rendimento bruto (milhares €):	27 059
		Rendimento bruto deduzido do IRS liquidado (milhares €):	24 857

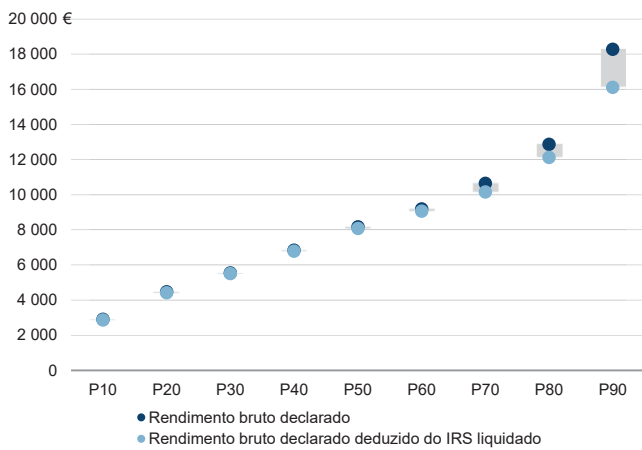
Média e percentis de rendimento bruto declarado por sujeito passivo, 2019



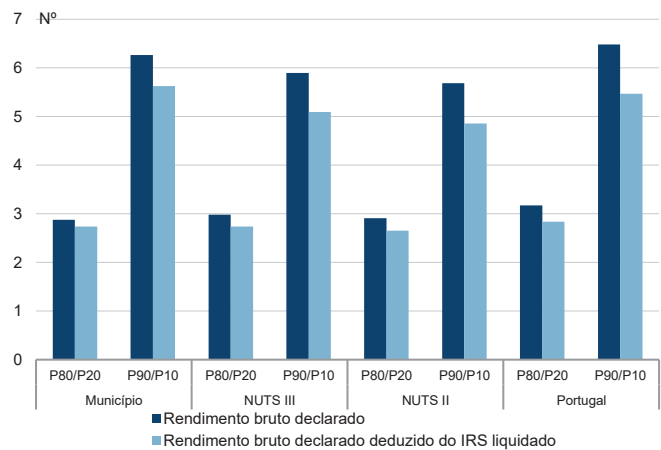
Percentis de rendimento bruto declarado deduzido do IRS liquidado por sujeito passivo, 2019



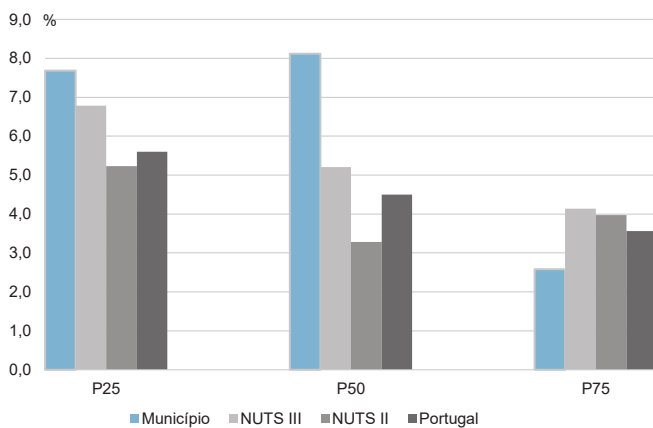
Percentis de rendimento bruto declarado e do rendimento bruto declarado deduzido do IRS liquidado por sujeito passivo, 2019



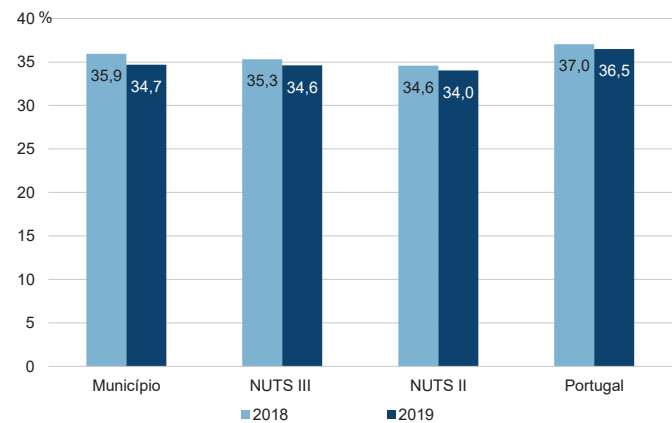
Rácios de desigualdade do rendimento bruto declarado e do rendimento bruto declarado deduzido do IRS liquidado por sujeito passivo, 2019



Taxa de variação anual dos percentis do rendimento bruto declarado deduzido do IRS liquidado por sujeito passivo, 2019



Coefficiente de Gini do rendimento bruto declarado deduzido do IRS liquidado por sujeito passivo, 2018 e 2019



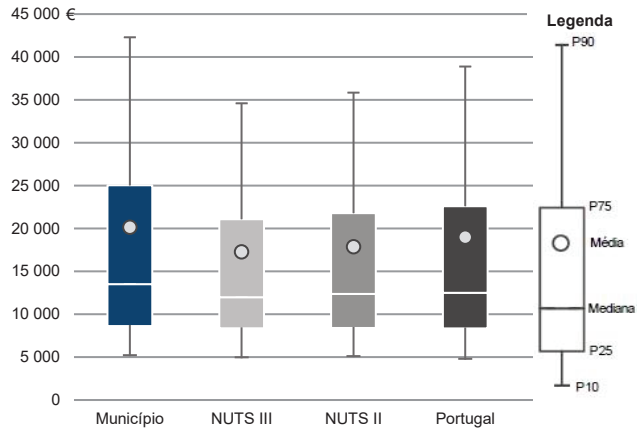
Município: **Viseu**

NUTS III: **Viseu Dão Lafões**

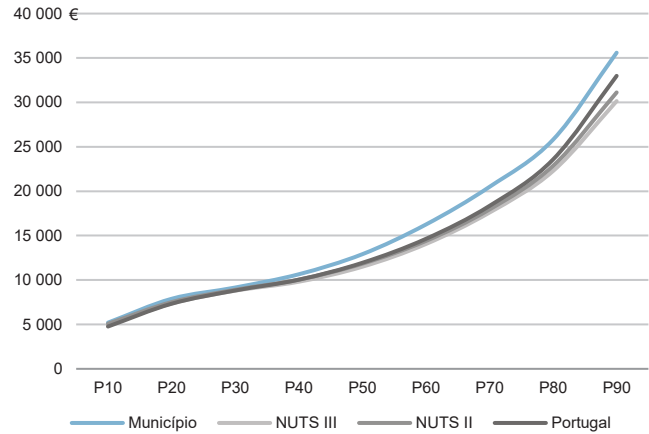
NUTS II: **Centro**

Informação do Município (2019)			
Agregados Fiscais (Nº):	46 052	Rendimento bruto (milhares €):	928 446
		Rendimento bruto deduzido do IRS liquidado (milhares €):	816 518

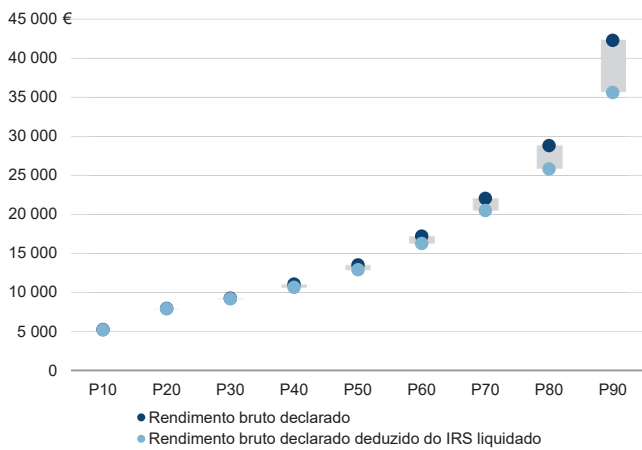
Média e percentis de rendimento bruto declarado por agregado fiscal, 2019



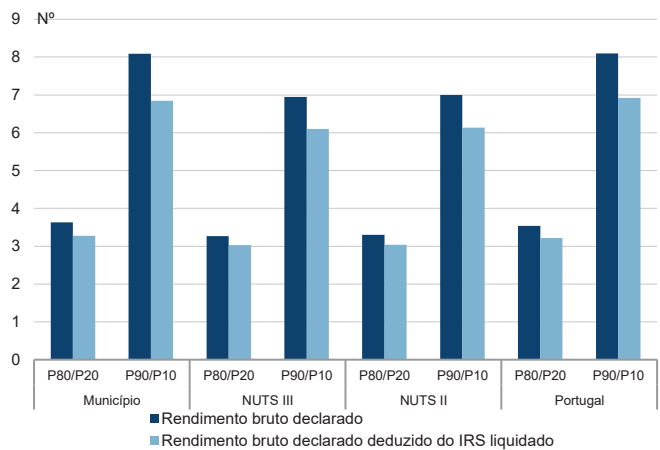
Percentis de rendimento bruto declarado deduzido do IRS liquidado por agregado fiscal, 2019



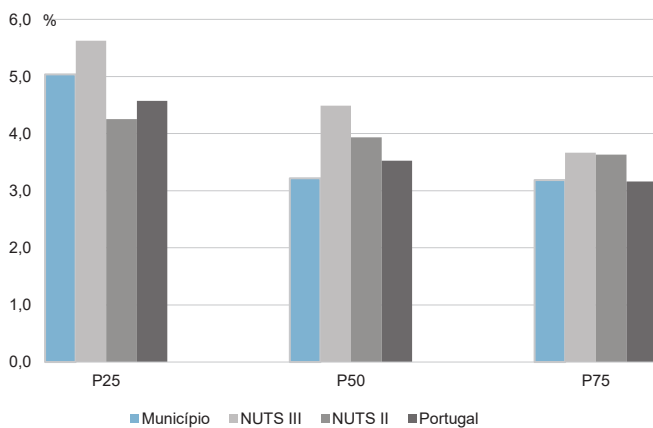
Percentis de rendimento bruto declarado e do rendimento bruto declarado deduzido do IRS liquidado por agregado fiscal, 2019



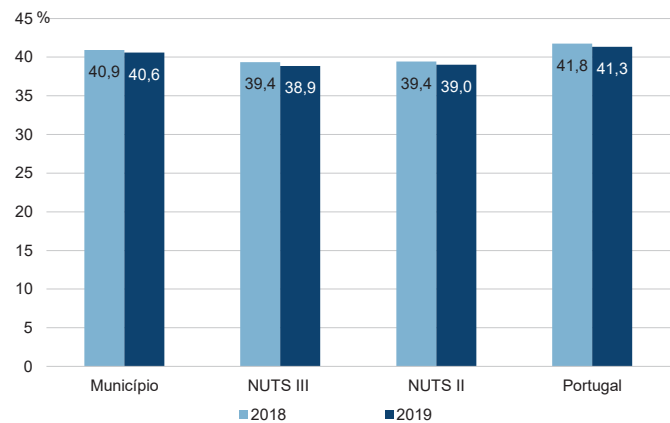
Rácios de desigualdade do rendimento bruto declarado e do rendimento bruto declarado deduzido do IRS liquidado por agregado fiscal, 2019



Taxa de variação anual dos percentis do rendimento bruto declarado deduzido do IRS liquidado por agregado fiscal, 2019



Coefficiente de Gini do rendimento bruto declarado deduzido do IRS liquidado por agregado fiscal, 2018 e 2019



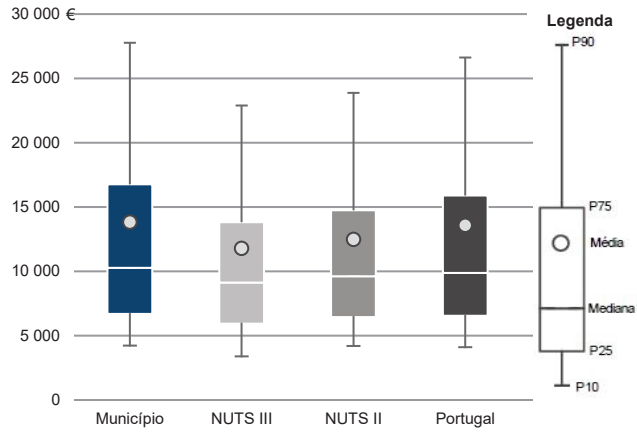
Município: **Viseu**

NUTS III: **Viseu Dão Lafões**

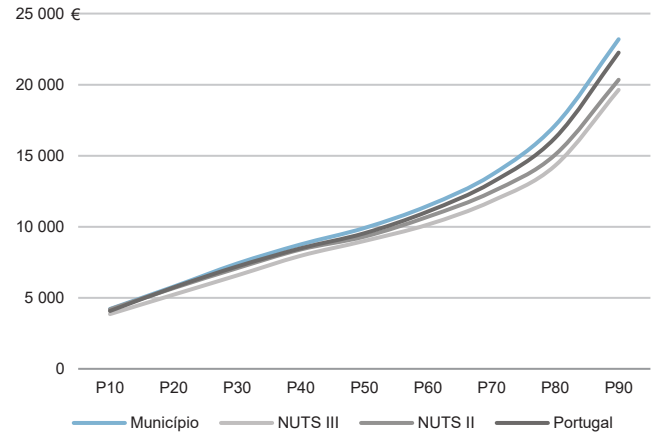
NUTS II: **Centro**

Informação do Município (2019)			
Sujeitos Passivos (N°):	67 168	Rendimento bruto (milhares €):	928 446
		Rendimento bruto deduzido do IRS liquidado (milhares €):	816 518

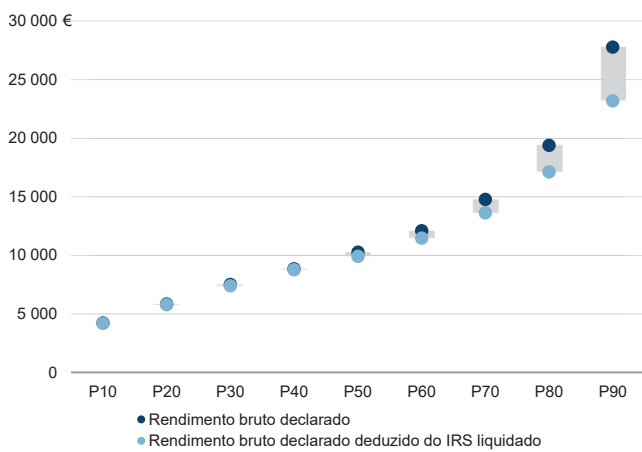
Média e percentis de rendimento bruto declarado por sujeito passivo, 2019



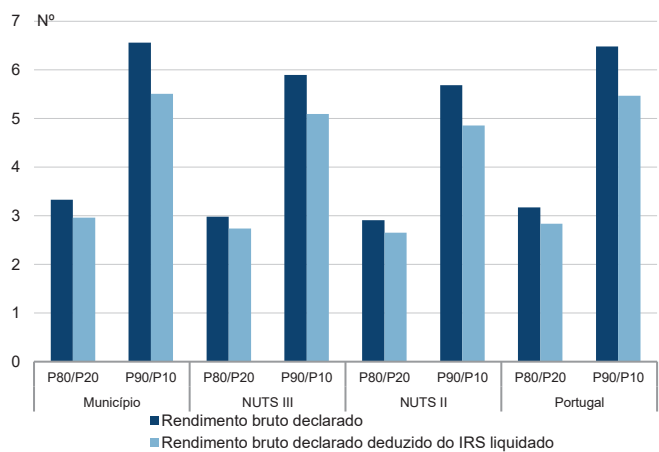
Percentis de rendimento bruto declarado deduzido do IRS liquidado por sujeito passivo, 2019



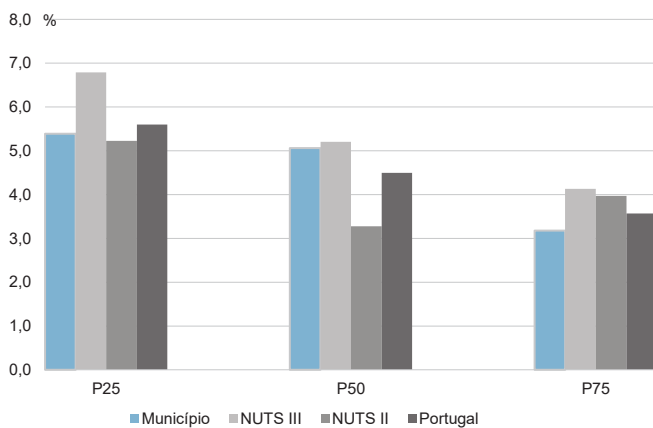
Percentis de rendimento bruto declarado e do rendimento bruto declarado deduzido do IRS liquidado por sujeito passivo, 2019



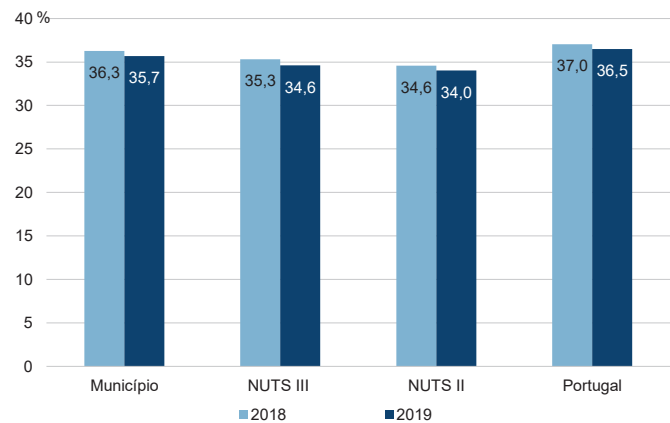
Rácios de desigualdade do rendimento bruto declarado e do rendimento bruto declarado deduzido do IRS liquidado por sujeito passivo, 2019



Taxa de variação anual dos percentis do rendimento bruto declarado deduzido do IRS liquidado por sujeito passivo, 2019



Coefficiente de Gini do rendimento bruto declarado deduzido do IRS liquidado por sujeito passivo, 2018 e 2019



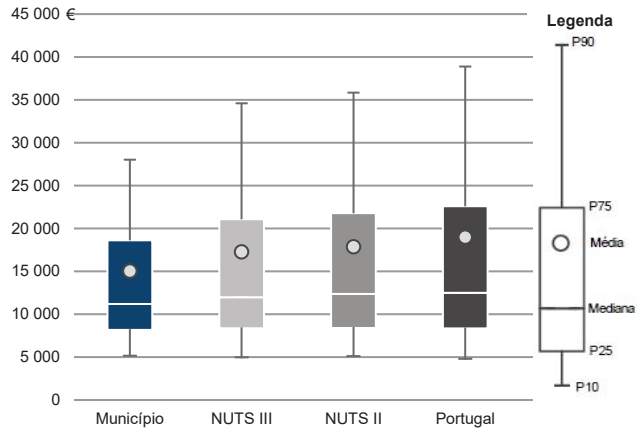
Município: **Vouzela**

NUTS III: **Viseu Dão Lafões**

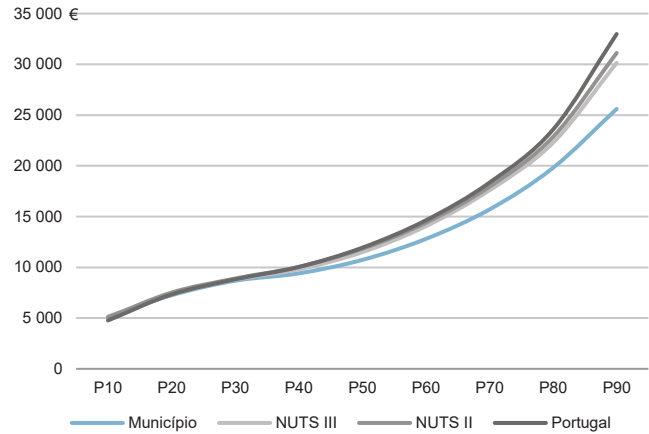
NUTS II: **Centro**

Informação do Município (2019)			
Agregados Fiscais (Nº):	4 365	Rendimento bruto (milhares €):	65 646
		Rendimento bruto deduzido do IRS liquidado (milhares €):	60 534

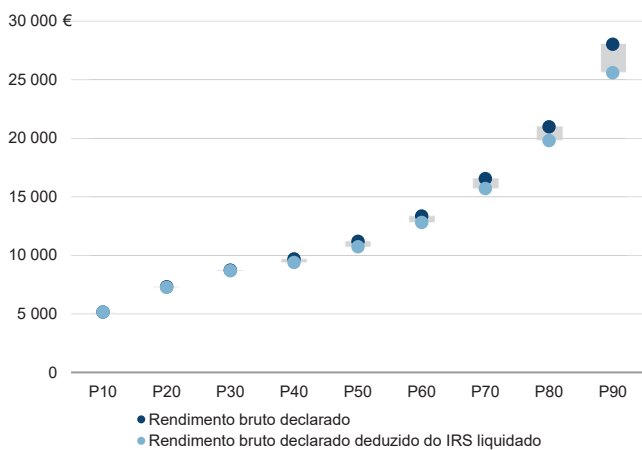
Média e percentis de rendimento bruto declarado por agregado fiscal, 2019



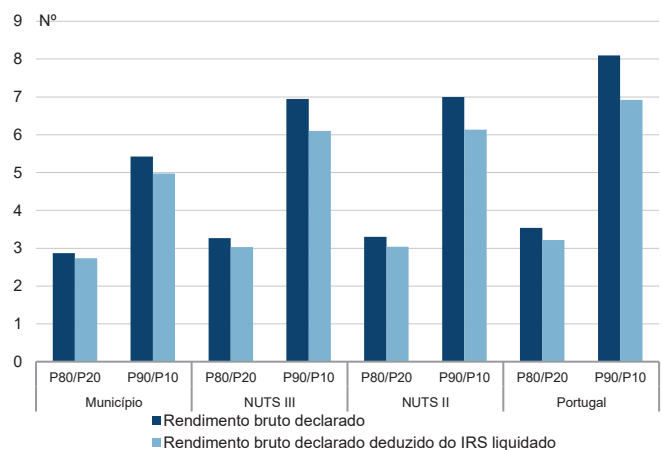
Percentis de rendimento bruto declarado deduzido do IRS liquidado por agregado fiscal, 2019



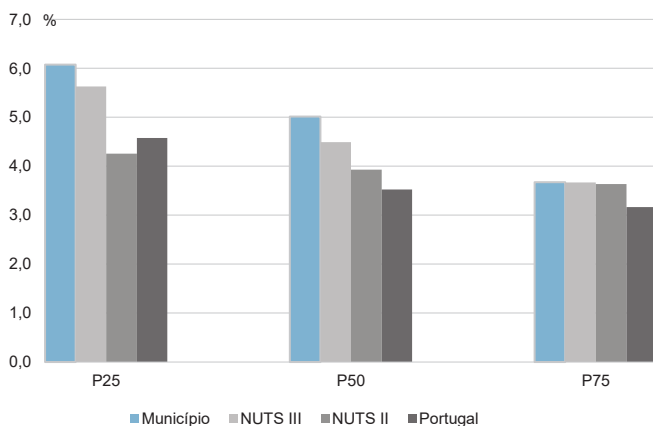
Percentis de rendimento bruto declarado e do rendimento bruto declarado deduzido do IRS liquidado por agregado fiscal, 2019



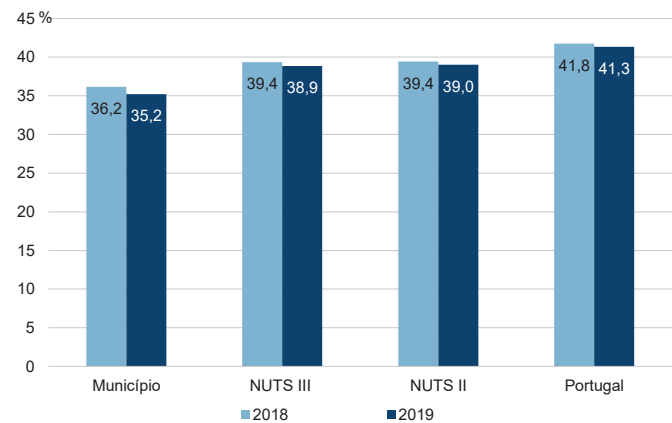
Rácios de desigualdade do rendimento bruto declarado e do rendimento bruto declarado deduzido do IRS liquidado por agregado fiscal, 2019



Taxa de variação anual dos percentis do rendimento bruto declarado deduzido do IRS liquidado por agregado fiscal, 2019



Coefficiente de Gini do rendimento bruto declarado deduzido do IRS liquidado por agregado fiscal, 2018 e 2019



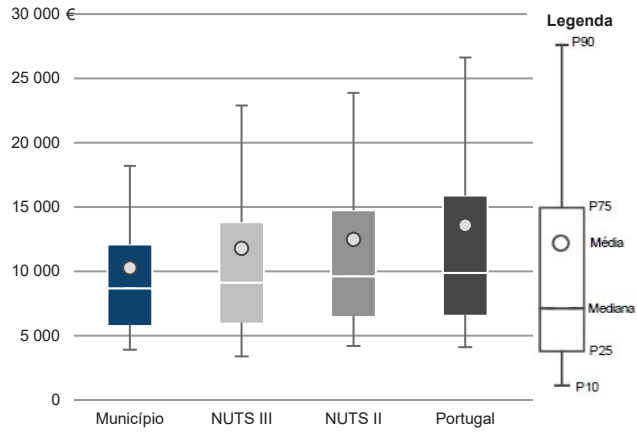
Município: **Vouzela**

NUTS III: **Viseu Dão Lafões**

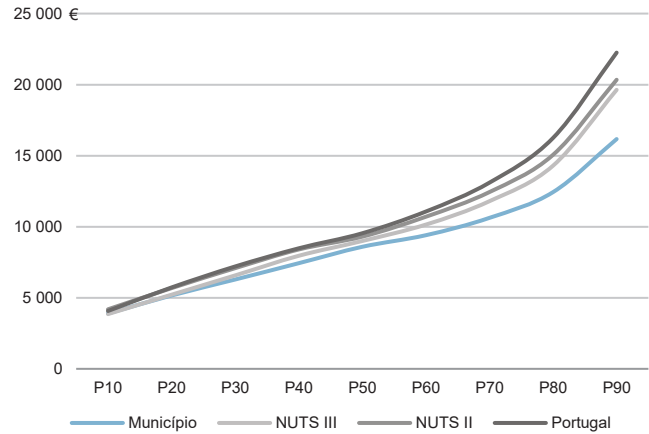
NUTS II: **Centro**

Informação do Município (2019)			
Sujeitos Passivos (Nº):	6 390	Rendimento bruto (milhares €):	65 646
		Rendimento bruto deduzido do IRS liquidado (milhares €):	60 534

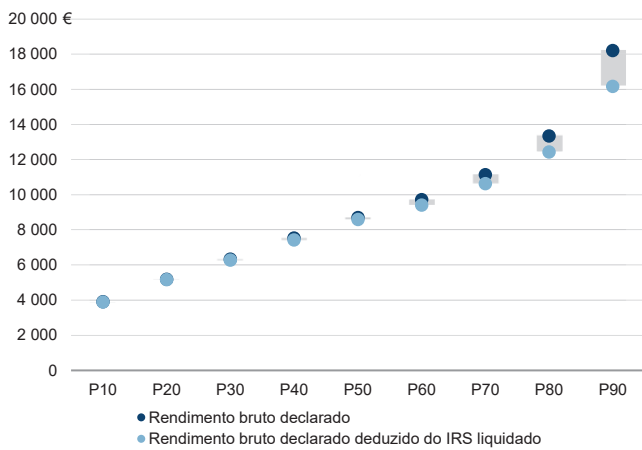
Média e percentis de rendimento bruto declarado por sujeito passivo, 2019



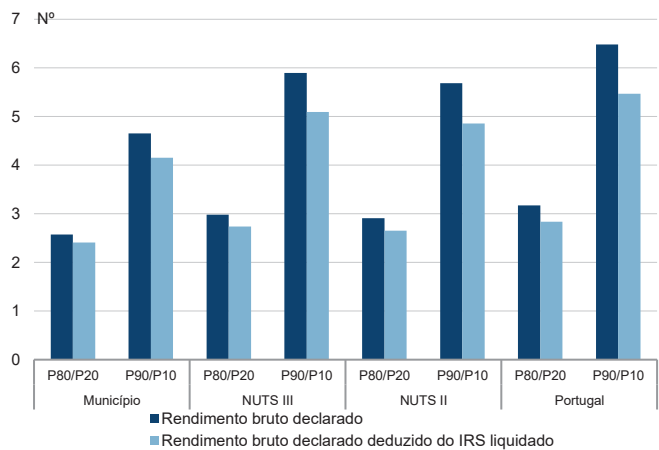
Percentis de rendimento bruto declarado deduzido do IRS liquidado por sujeito passivo, 2019



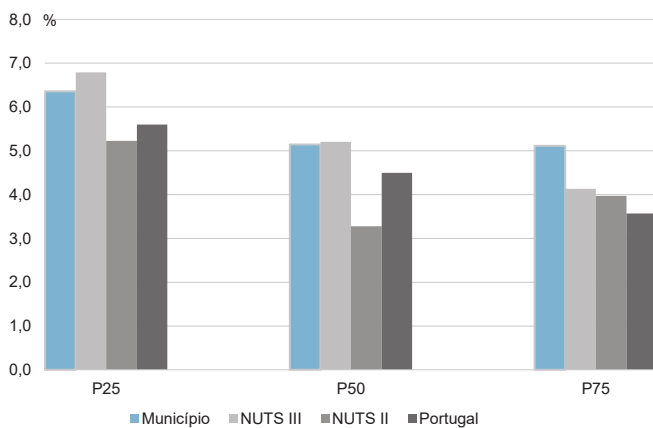
Percentis de rendimento bruto declarado e do rendimento bruto declarado deduzido do IRS liquidado por sujeito passivo, 2019



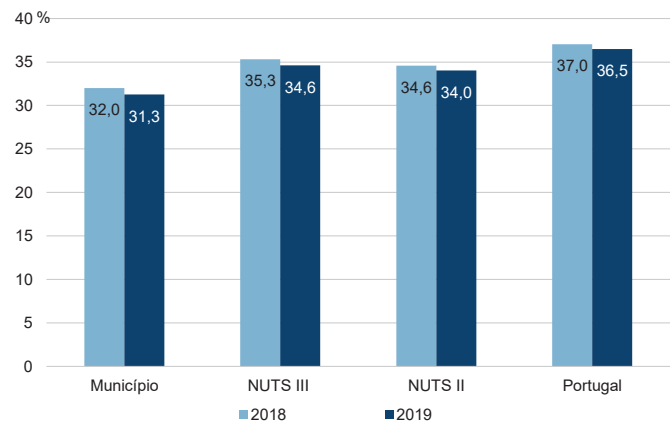
Rácios de desigualdade do rendimento bruto declarado e do rendimento bruto declarado deduzido do IRS liquidado por sujeito passivo, 2019



Taxa de variação anual dos percentis do rendimento bruto declarado deduzido do IRS liquidado por sujeito passivo, 2019



Coefficiente de Gini do rendimento bruto declarado deduzido do IRS liquidado por sujeito passivo, 2018 e 2019



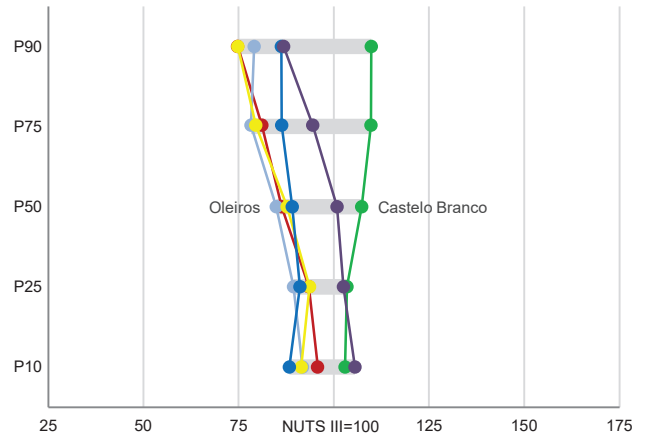
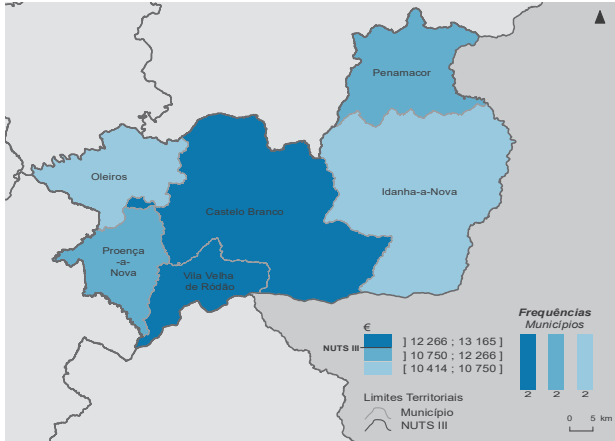
**NUTS III: Beira Baixa**

**NUTS II: Centro**

Informação da NUTS III (2019)			
Agregados Fiscais (N°):	40 206	Rendimento bruto (milhares €):	705 570
		Rendimento bruto deduzido do IRS liquidado (milhares €):	632 069

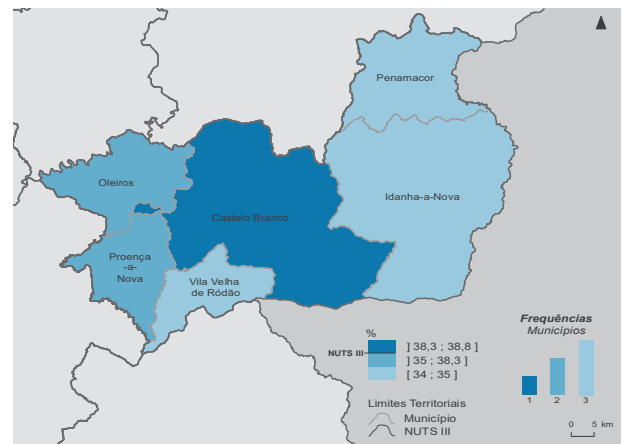
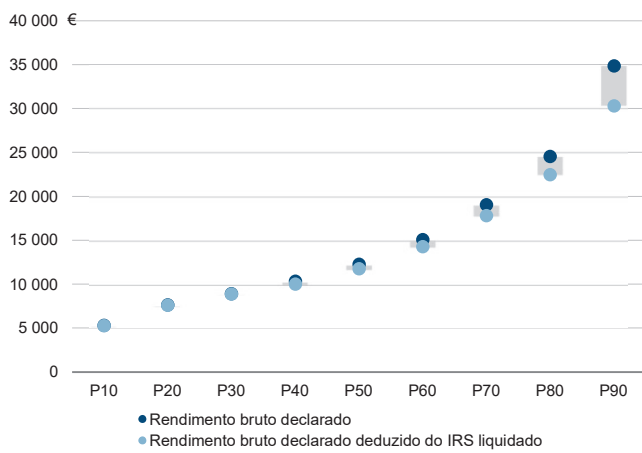
Valor mediano do rendimento bruto declarado por agregado fiscal, 2019

Percentis de rendimento bruto declarado por agregado fiscal (NUTS III=100) nos municípios, 2019



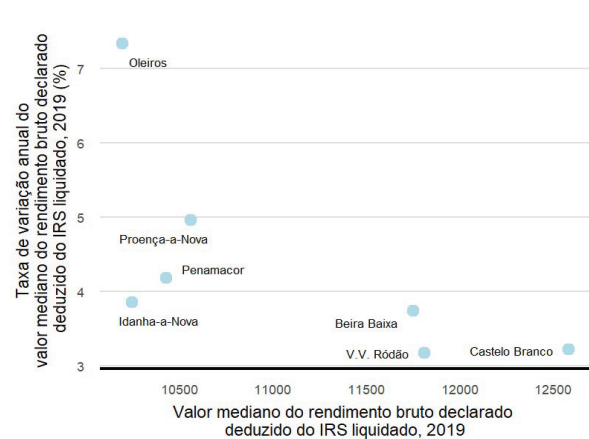
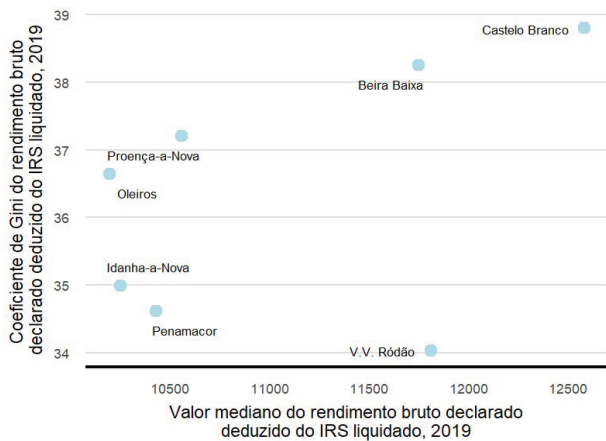
Percentis de rendimento bruto declarado e do rendimento bruto declarado deduzido do IRS liquidado por agregado fiscal, 2019

Coefficiente de Gini do rendimento bruto declarado deduzido do IRS liquidado por agregado fiscal, 2019



Mediana e Coeficiente de Gini do rendimento bruto declarado deduzido do IRS liquidado por agregado fiscal, 2019

Mediana e taxa de variação anual do rendimento bruto declarado deduzido do IRS liquidado por agregado fiscal, 2019

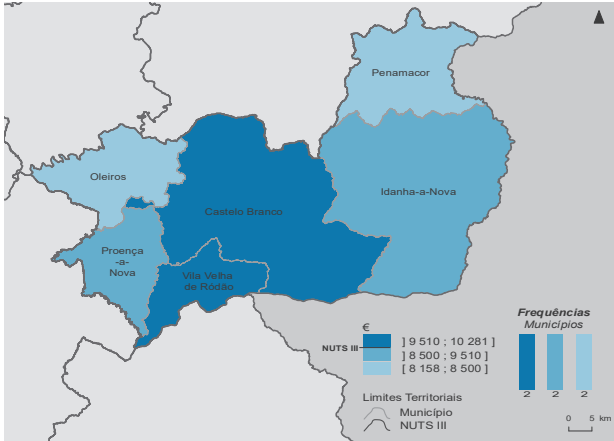


NUTS II/NUTS III: **Beira Baixa**

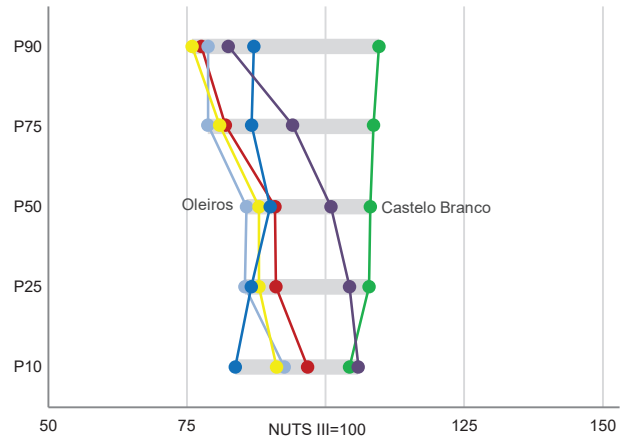
NUTS II: **Centro**

Informação da NUTS III (2019)			
Sujeitos Passivos (N°):	57 779	Rendimento bruto (milhares €):	705 570
		Rendimento bruto deduzido do IRS liquidado (milhares €):	632 069

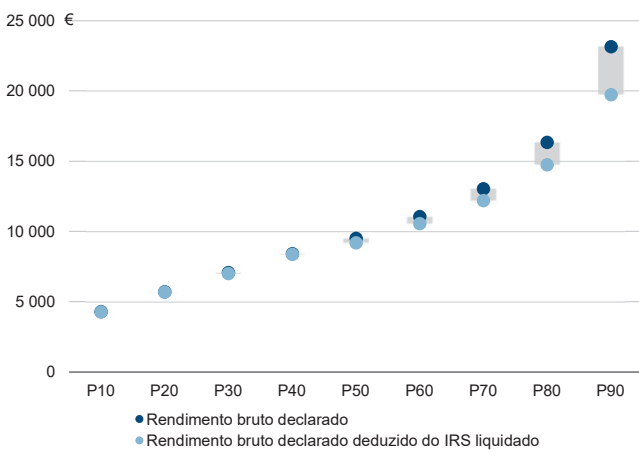
Valor mediano do rendimento bruto declarado por sujeito passivo, 2019



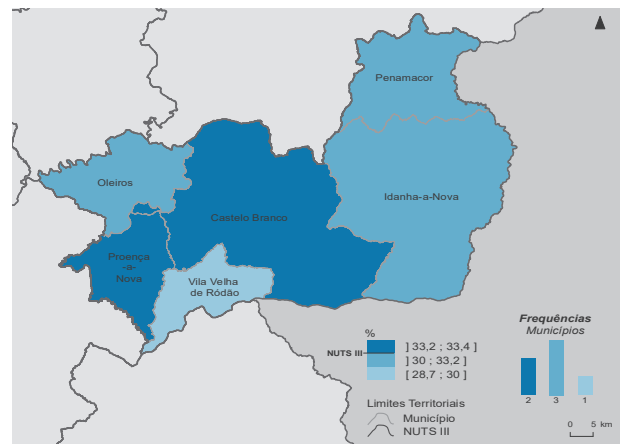
Percentis de rendimento bruto declarado por sujeito passivo (NUTS III=100) nos municípios, 2019



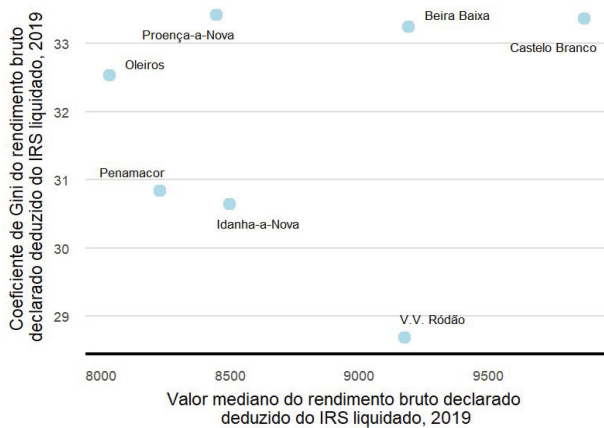
Percentis de rendimento bruto declarado e do rendimento bruto declarado deduzido do IRS liquidado por sujeito passivo, 2019



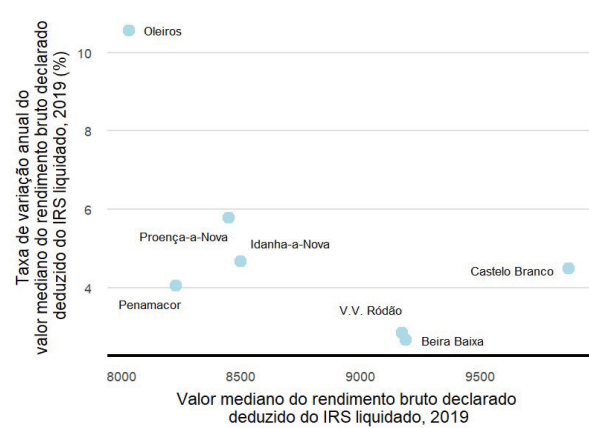
Coefficiente de Gini do rendimento bruto declarado deduzido do IRS liquidado por sujeito passivo, 2019



Mediana e Coeficiente de Gini do rendimento bruto declarado deduzido do IRS liquidado por sujeito passivo, 2019



Mediana e taxa de variação anual do rendimento bruto declarado deduzido do IRS liquidado por sujeito passivo, 2019



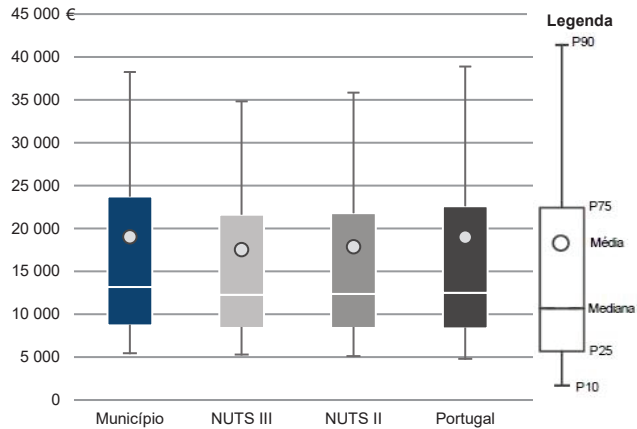
Município: **Castelo Branco**

NUTS III: **Beira Baixa**

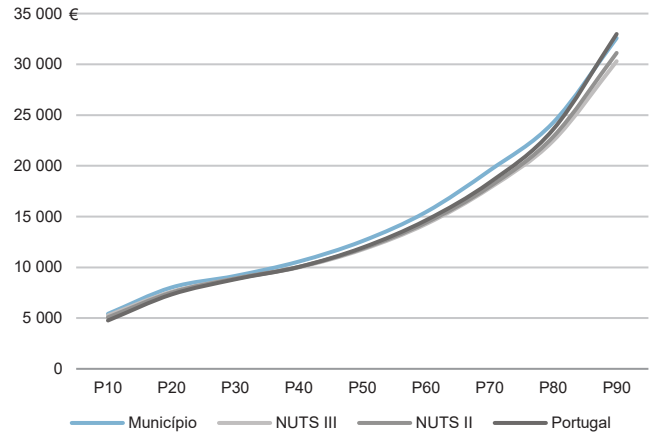
NUTS II: **Centro**

Informação do Município (2019)			
Agregados Fiscais (Nº):	26 409	Rendimento bruto (milhares €):	502 257
		Rendimento bruto deduzido do IRS liquidado (milhares €):	445 076

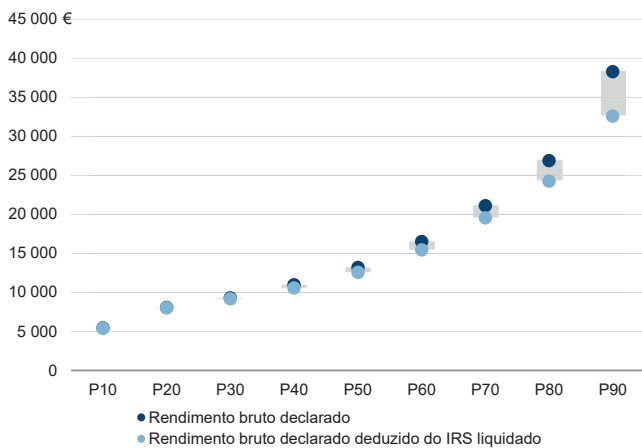
Média e percentis de rendimento bruto declarado por agregado fiscal, 2019



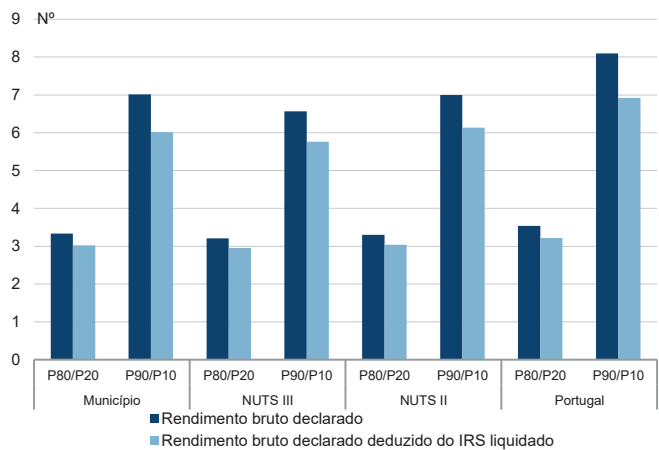
Percentis de rendimento bruto declarado deduzido do IRS liquidado por agregado fiscal, 2019



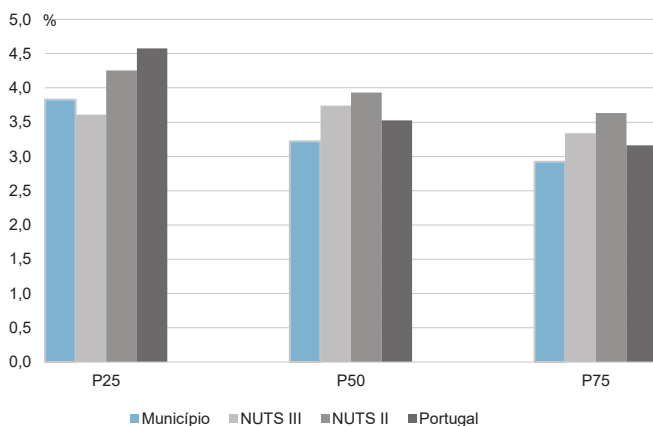
Percentis de rendimento bruto declarado e do rendimento bruto declarado deduzido do IRS liquidado por agregado fiscal, 2019



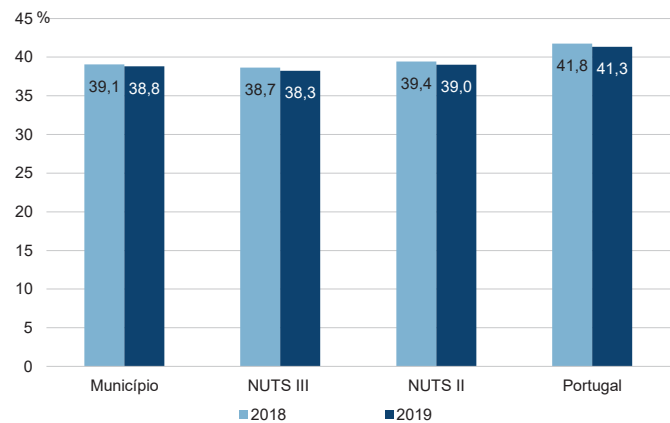
Rácios de desigualdade do rendimento bruto declarado e do rendimento bruto declarado deduzido do IRS liquidado por agregado fiscal, 2019



Taxa de variação anual dos percentis do rendimento bruto declarado deduzido do IRS liquidado por agregado fiscal, 2019



Coefficiente de Gini do rendimento bruto declarado deduzido do IRS liquidado por agregado fiscal, 2018 e 2019



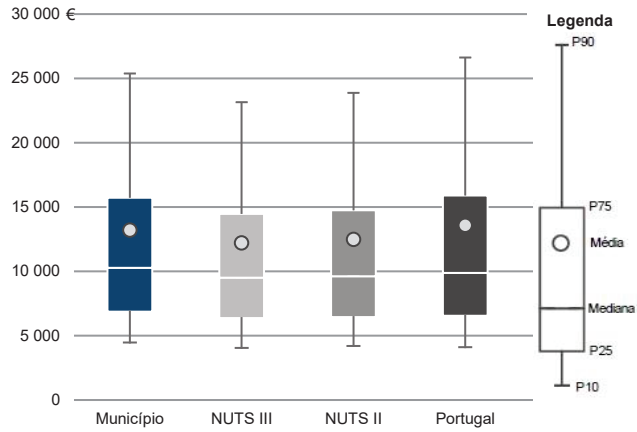
Município: **Castelo Branco**

NUTS III: **Beira Baixa**

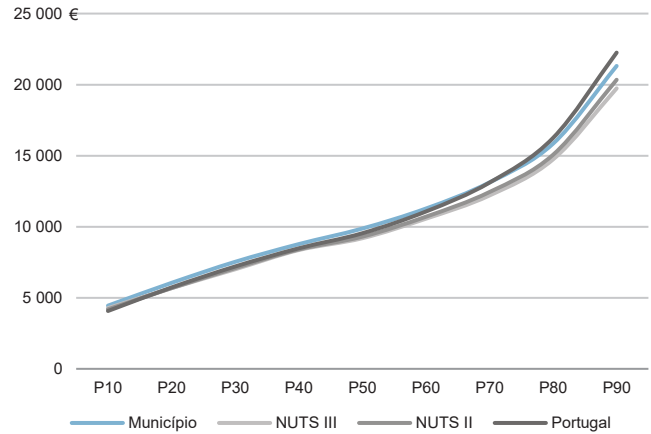
NUTS II: **Centro**

Informação do Município (2019)			
Sujeitos Passivos (Nº):	38 030	Rendimento bruto (milhares €):	502 257
		Rendimento bruto deduzido do IRS liquidado (milhares €):	445 076

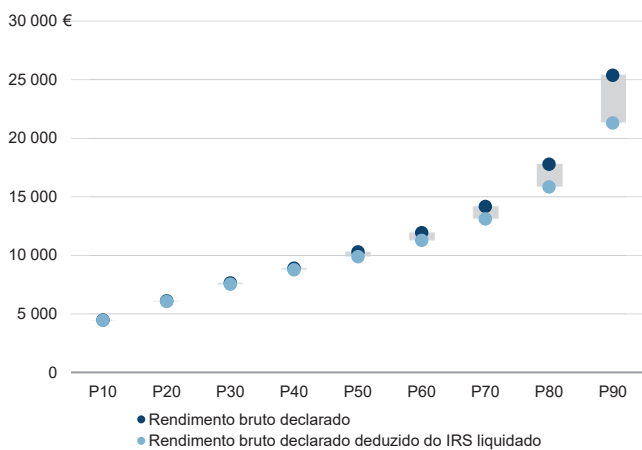
Média e percentis de rendimento bruto declarado por sujeito passivo, 2019



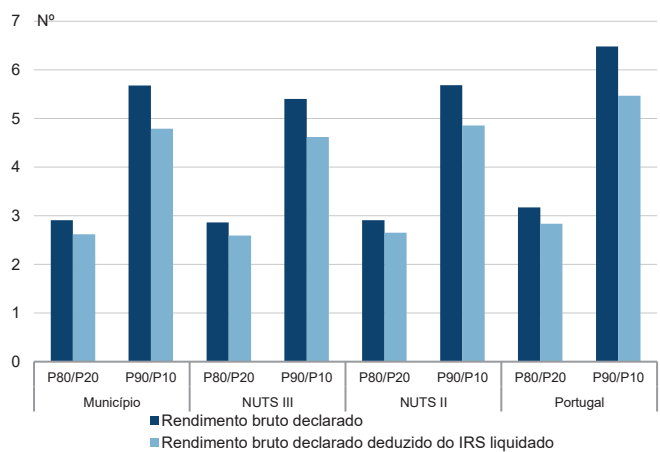
Percentis de rendimento bruto declarado deduzido do IRS liquidado por sujeito passivo, 2019



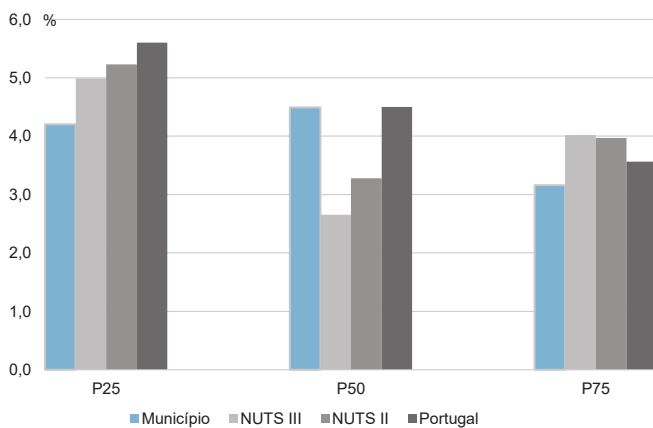
Percentis de rendimento bruto declarado e do rendimento bruto declarado deduzido do IRS liquidado por sujeito passivo, 2019



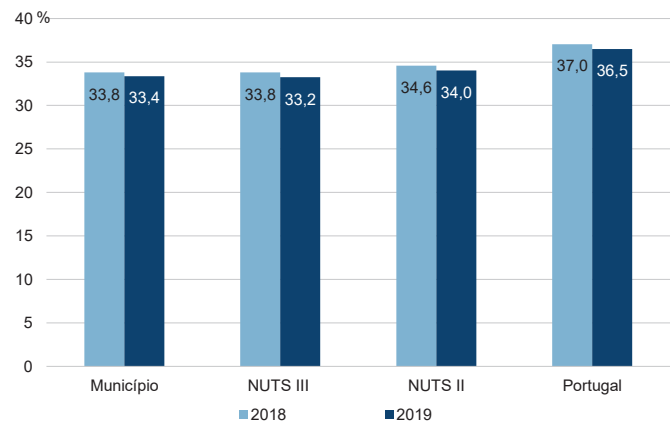
Rádios de desigualdade do rendimento bruto declarado e do rendimento bruto declarado deduzido do IRS liquidado por sujeito passivo, 2019



Taxa de variação anual dos percentis do rendimento bruto declarado deduzido do IRS liquidado por sujeito passivo, 2019



Coefficiente de Gini do rendimento bruto declarado deduzido do IRS liquidado por sujeito passivo, 2018 e 2019



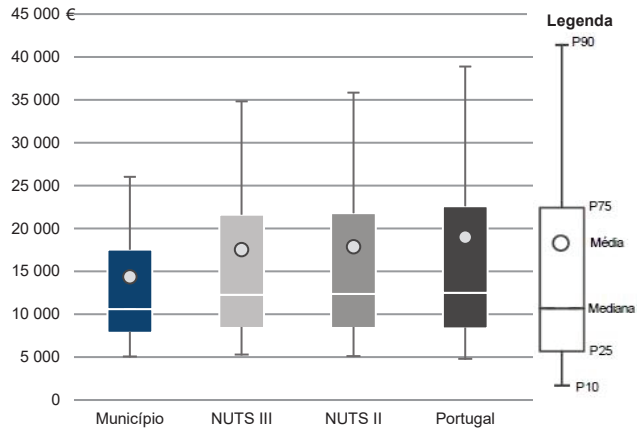
Município: **Idanha-a-Nova**

NUTS III: **Beira Baixa**

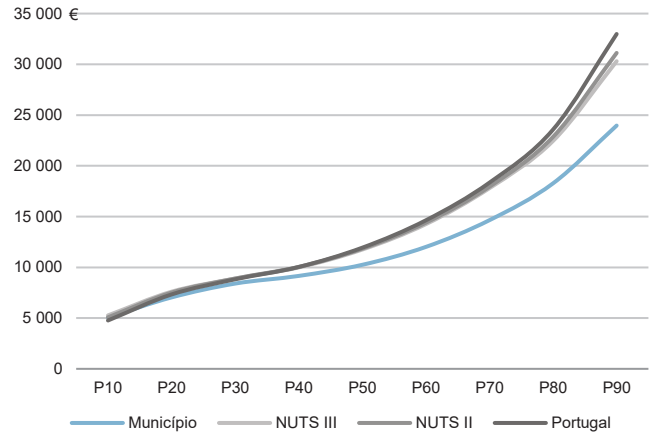
NUTS II: **Centro**

Informação do Município (2019)			
Agregados Fiscais (Nº):	4 216	Rendimento bruto (milhares €):	60 563
		Rendimento bruto deduzido do IRS liquidado (milhares €):	55 910

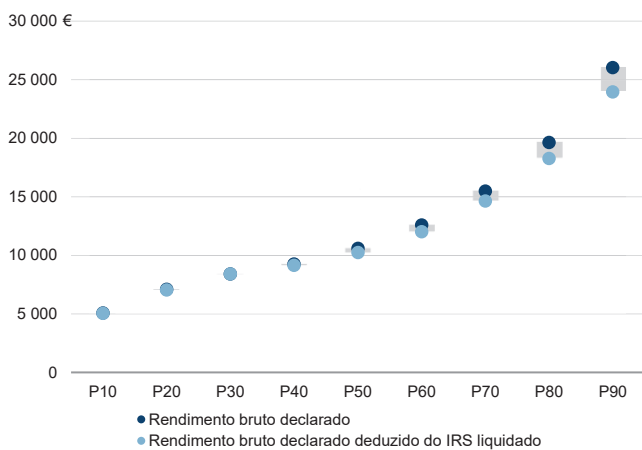
Média e percentis de rendimento bruto declarado por agregado fiscal, 2019



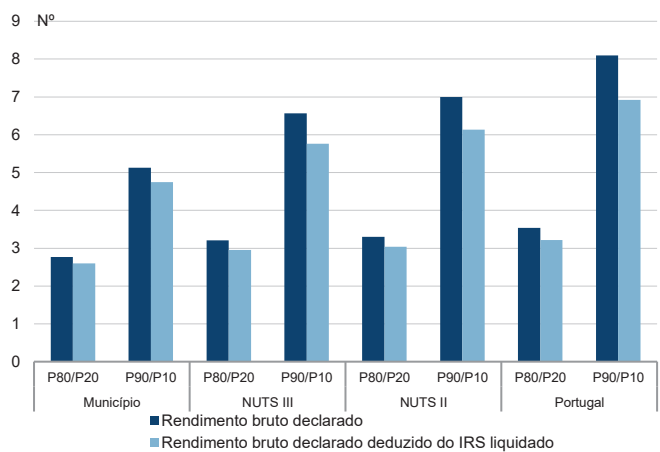
Percentis de rendimento bruto declarado deduzido do IRS liquidado por agregado fiscal, 2019



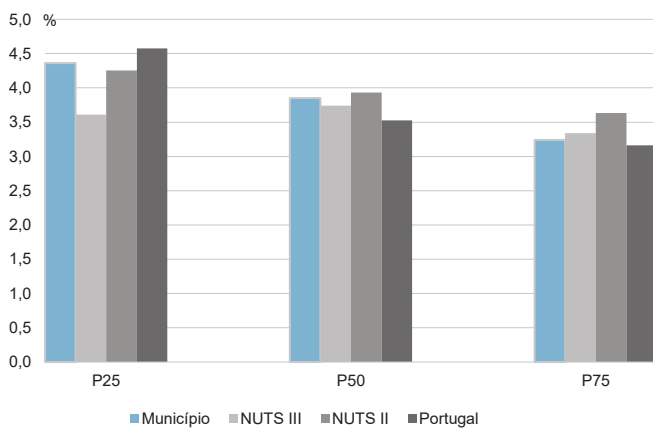
Percentis de rendimento bruto declarado e do rendimento bruto declarado deduzido do IRS liquidado por agregado fiscal, 2019



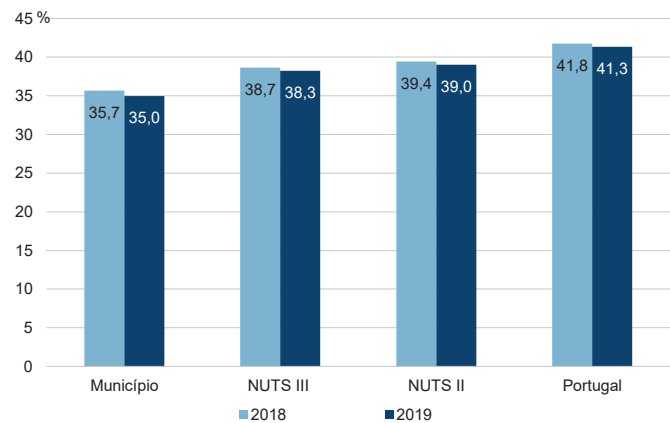
Rácios de desigualdade do rendimento bruto declarado e do rendimento bruto declarado deduzido do IRS liquidado por agregado fiscal, 2019



Taxa de variação anual dos percentis do rendimento bruto declarado deduzido do IRS liquidado por agregado fiscal, 2019



Coefficiente de Gini do rendimento bruto declarado deduzido do IRS liquidado por agregado fiscal, 2018 e 2019



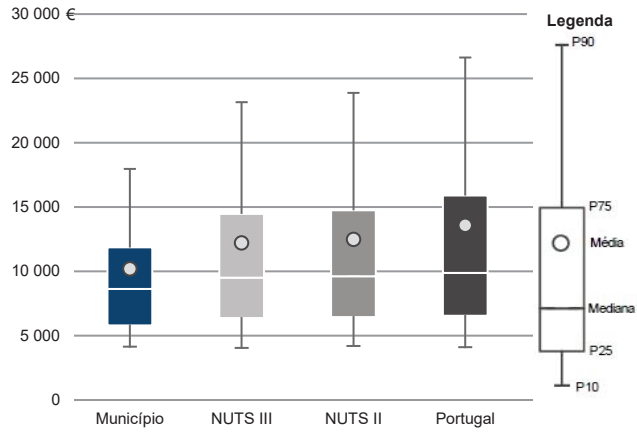
Município: **Idanha-a-Nova**

NUTS III: **Beira Baixa**

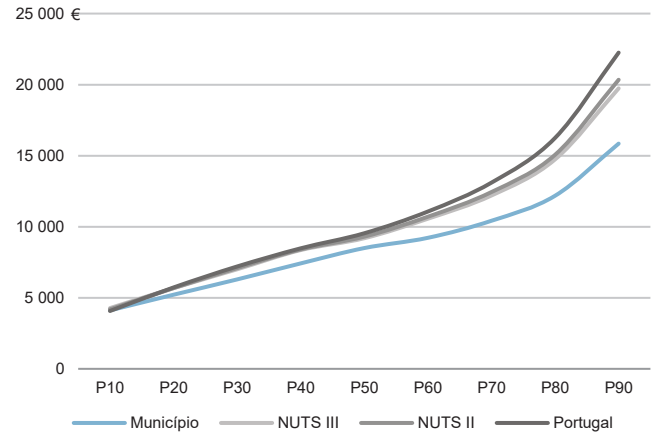
NUTS II: **Centro**

Informação do Município (2019)			
Sujeitos Passivos (Nº):	5 932	Rendimento bruto (milhares €):	60 563
		Rendimento bruto deduzido do IRS liquidado (milhares €):	55 910

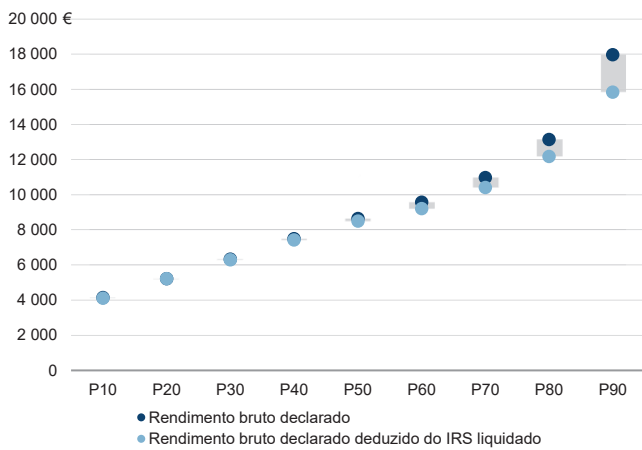
Média e percentis de rendimento bruto declarado por sujeito passivo, 2019



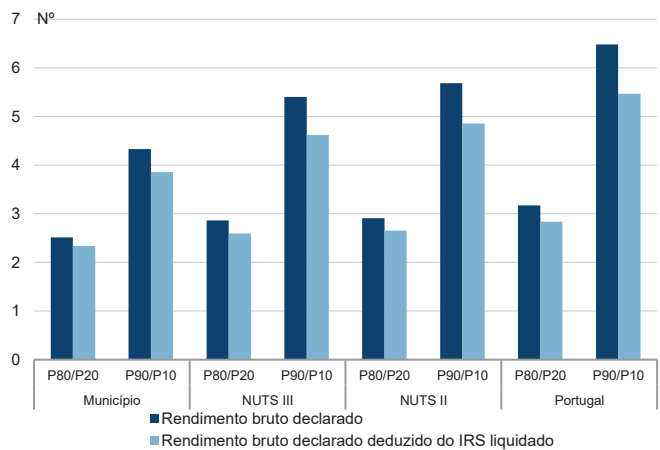
Percentis de rendimento bruto declarado deduzido do IRS liquidado por sujeito passivo, 2019



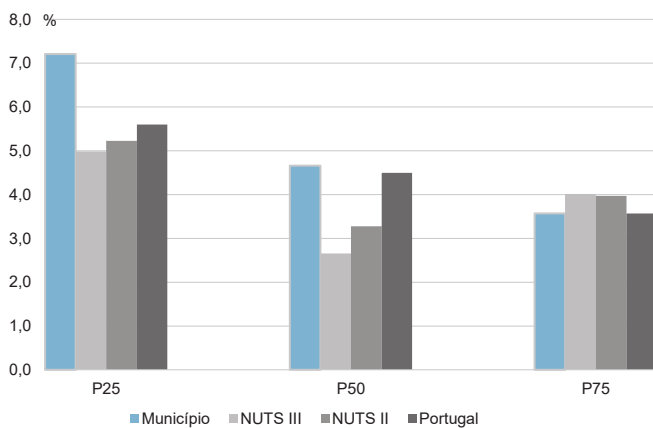
Percentis de rendimento bruto declarado e do rendimento bruto declarado deduzido do IRS liquidado por sujeito passivo, 2019



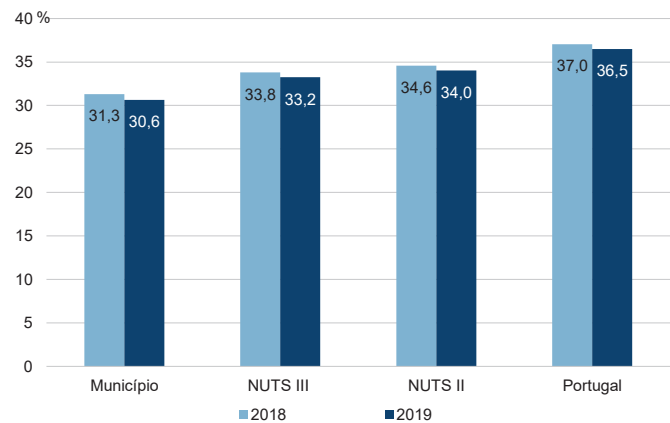
Rácios de desigualdade do rendimento bruto declarado e do rendimento bruto declarado deduzido do IRS liquidado por sujeito passivo, 2019



Taxa de variação anual dos percentis do rendimento bruto declarado deduzido do IRS liquidado por sujeito passivo, 2019



Coefficiente de Gini do rendimento bruto declarado deduzido do IRS liquidado por sujeito passivo, 2018 e 2019



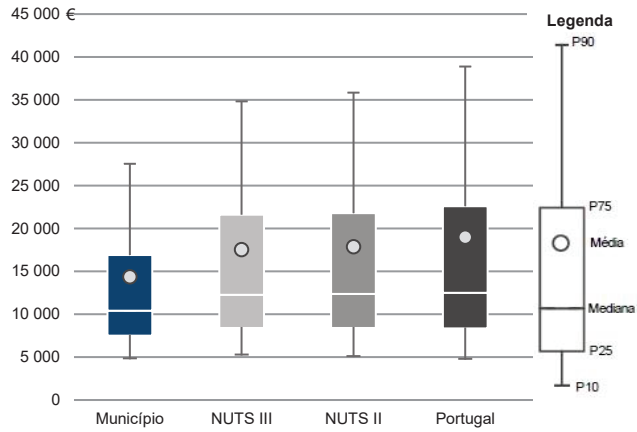
Município: **Oleiros**

NUTS III: **Beira Baixa**

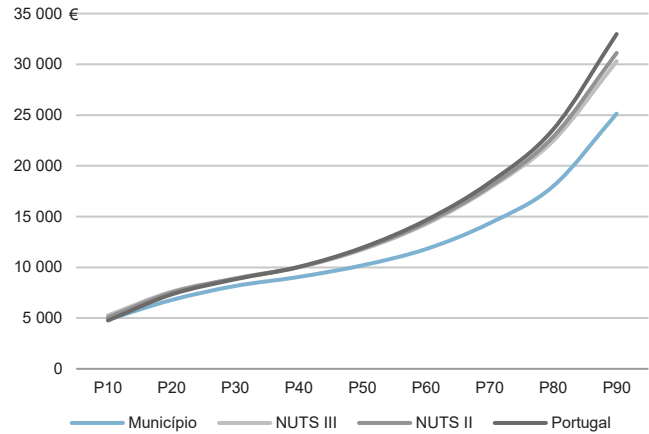
NUTS II: **Centro**

Informação do Município (2019)			
Agregados Fiscais (Nº):	2 335	Rendimento bruto (milhares €):	33 591
		Rendimento bruto deduzido do IRS liquidado (milhares €):	31 074

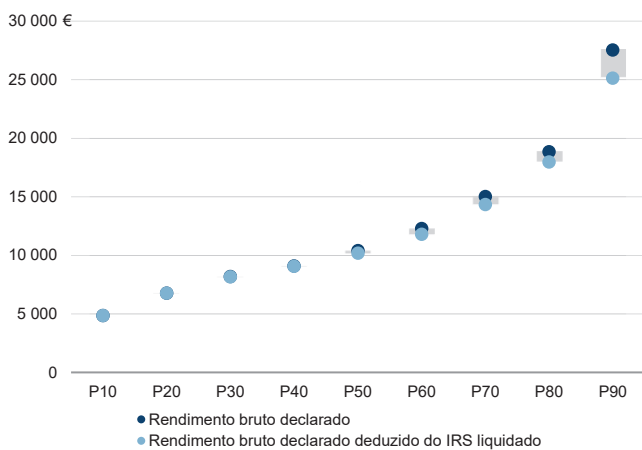
Média e percentis de rendimento bruto declarado por agregado fiscal, 2019



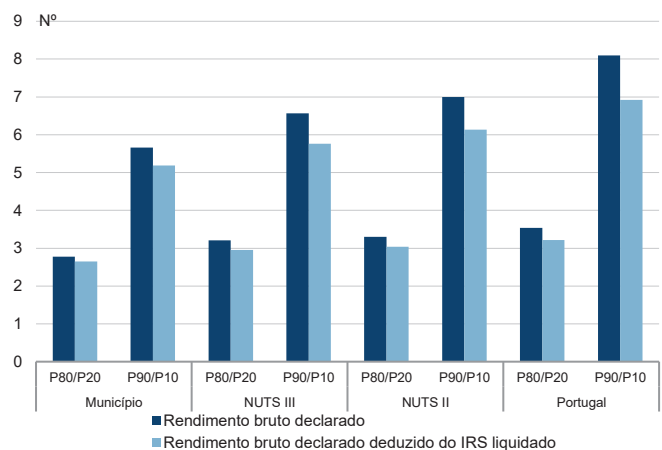
Percentis de rendimento bruto declarado deduzido do IRS liquidado por agregado fiscal, 2019



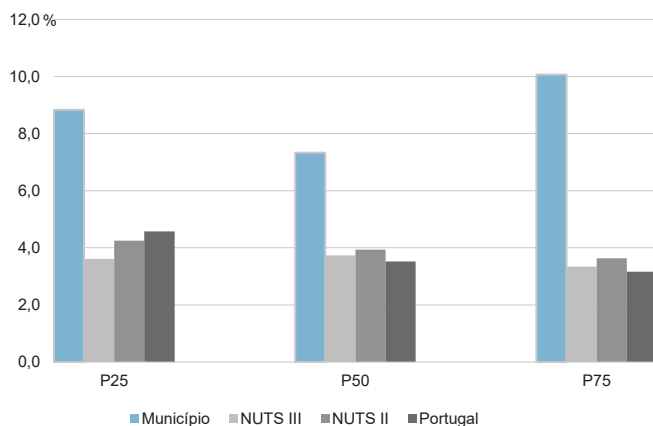
Percentis de rendimento bruto declarado e do rendimento bruto declarado deduzido do IRS liquidado por agregado fiscal, 2019



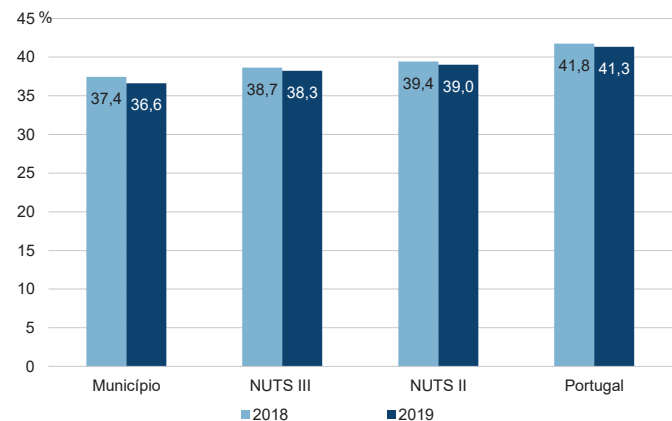
Rácios de desigualdade do rendimento bruto declarado e do rendimento bruto declarado deduzido do IRS liquidado por agregado fiscal, 2019



Taxa de variação anual dos percentis do rendimento bruto declarado deduzido do IRS liquidado por agregado fiscal, 2019



Coefficiente de Gini do rendimento bruto declarado deduzido do IRS liquidado por agregado fiscal, 2018 e 2019



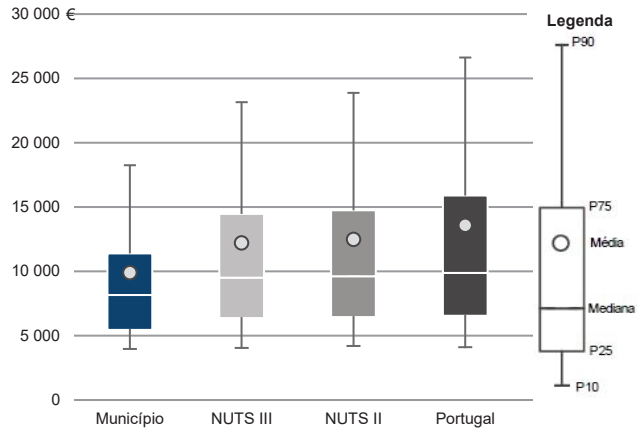
Município: **Oleiros**

NUTS III: **Beira Baixa**

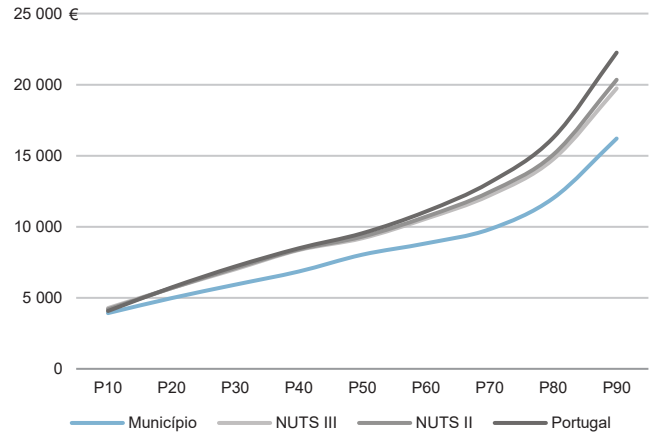
NUTS II: **Centro**

Informação do Município (2019)			
Sujeitos Passivos (Nº):	3 395	Rendimento bruto (milhares €):	33 591
		Rendimento bruto deduzido do IRS liquidado (milhares €):	31 074

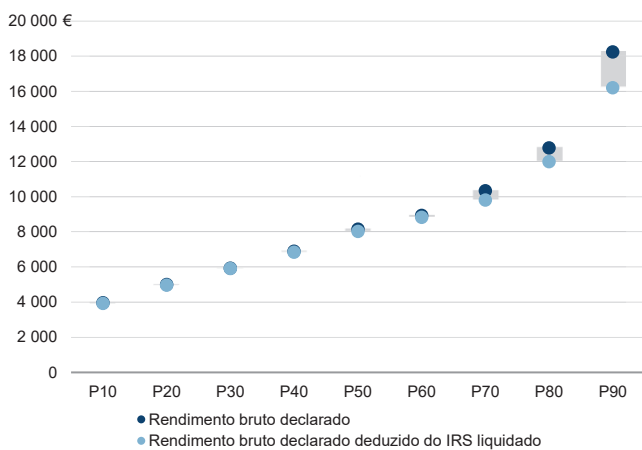
Média e percentis de rendimento bruto declarado por sujeito passivo, 2019



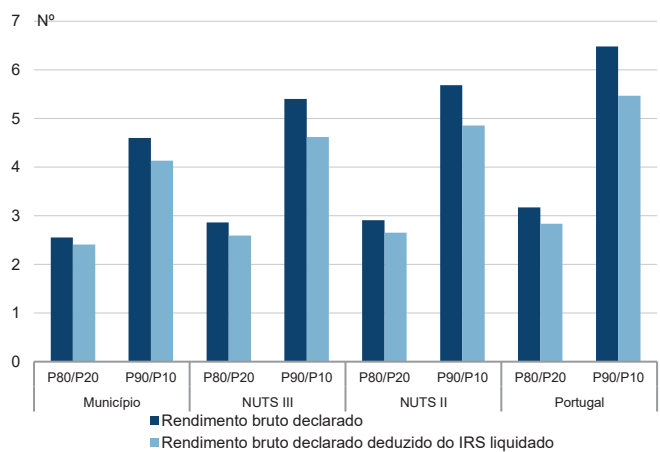
Percentis de rendimento bruto declarado deduzido do IRS liquidado por sujeito passivo, 2019



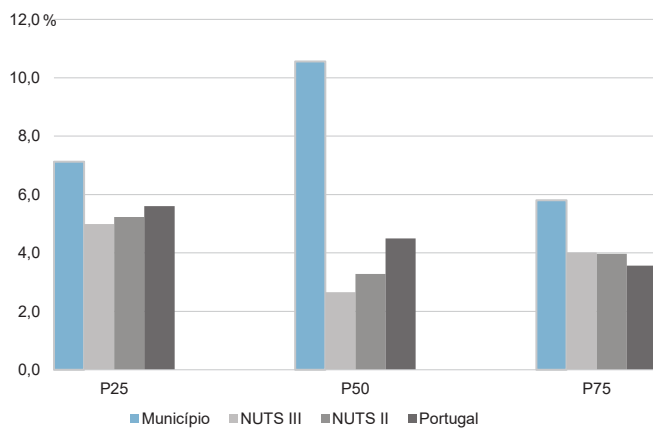
Percentis de rendimento bruto declarado e do rendimento bruto declarado deduzido do IRS liquidado por sujeito passivo, 2019



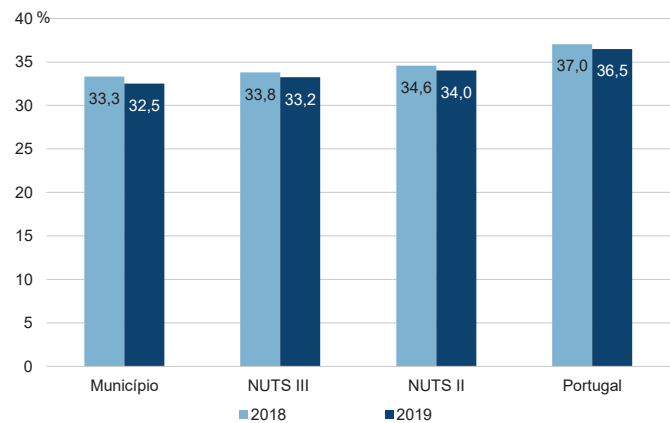
Rácios de desigualdade do rendimento bruto declarado e do rendimento bruto declarado deduzido do IRS liquidado por sujeito passivo, 2019



Taxa de variação anual dos percentis do rendimento bruto declarado deduzido do IRS liquidado por sujeito passivo, 2019



Coefficiente de Gini do rendimento bruto declarado deduzido do IRS liquidado por sujeito passivo, 2018 e 2019



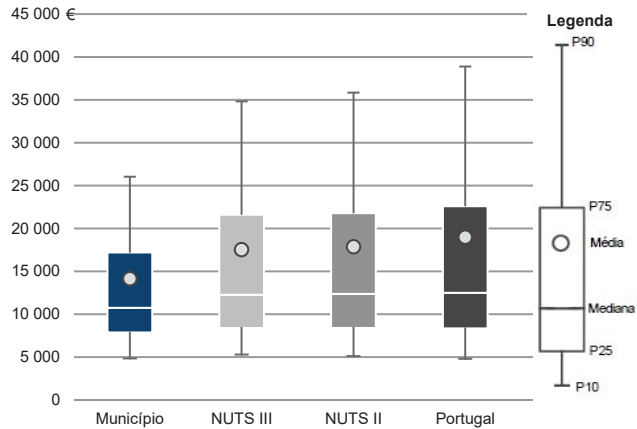
Município: **Penamacor**

NUTS III: **Beira Baixa**

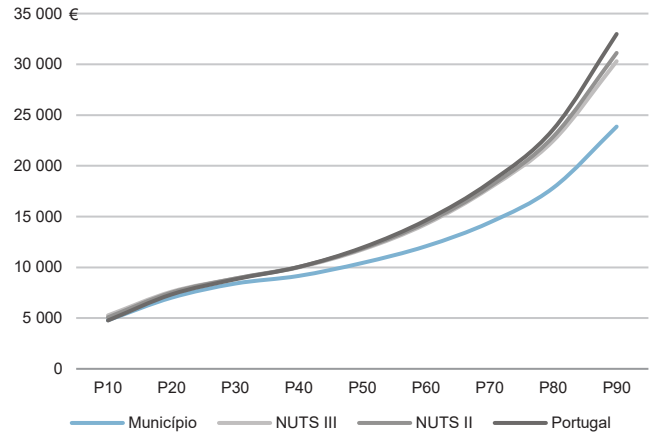
NUTS II: **Centro**

Informação do Município (2019)			
Agregados Fiscais (Nº):	2 191	Rendimento bruto (milhares €):	31 016
		Rendimento bruto deduzido do IRS liquidado (milhares €):	28 606

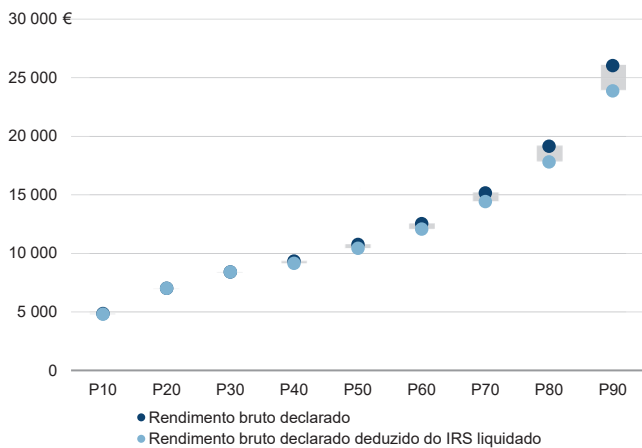
Média e percentis de rendimento bruto declarado por agregado fiscal, 2019



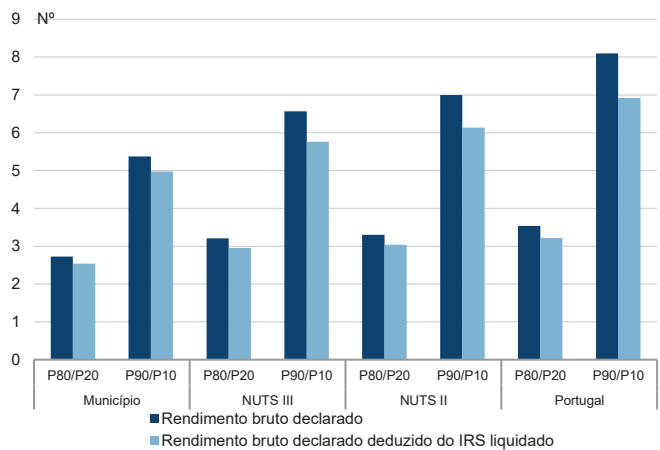
Percentis de rendimento bruto declarado deduzido do IRS liquidado por agregado fiscal, 2019



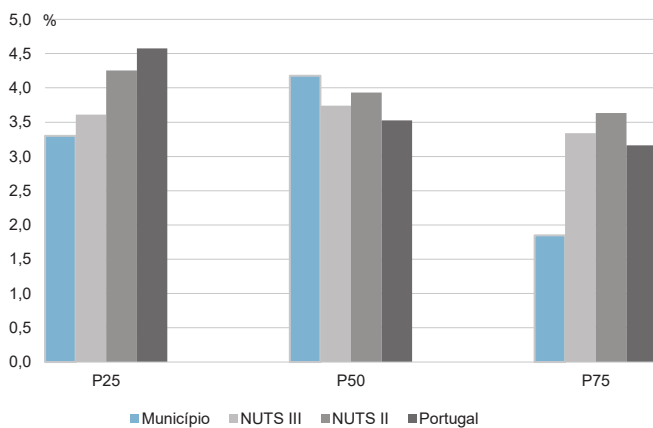
Percentis de rendimento bruto declarado e do rendimento bruto declarado deduzido do IRS liquidado por agregado fiscal, 2019



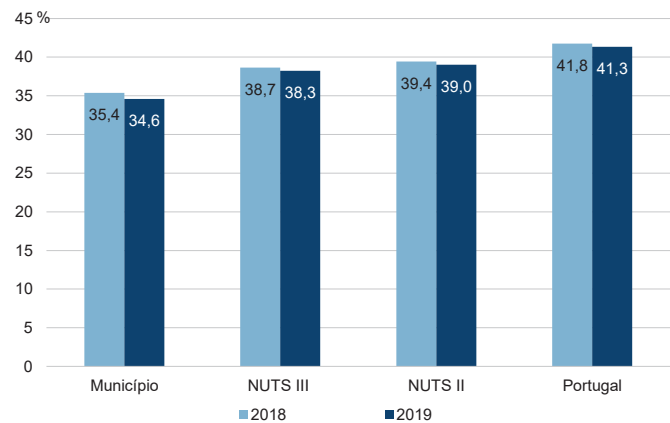
Rácios de desigualdade do rendimento bruto declarado e do rendimento bruto declarado deduzido do IRS liquidado por agregado fiscal, 2019



Taxa de variação anual dos percentis do rendimento bruto declarado deduzido do IRS liquidado por agregado fiscal, 2019



Coefficiente de Gini do rendimento bruto declarado deduzido do IRS liquidado por agregado fiscal, 2018 e 2019



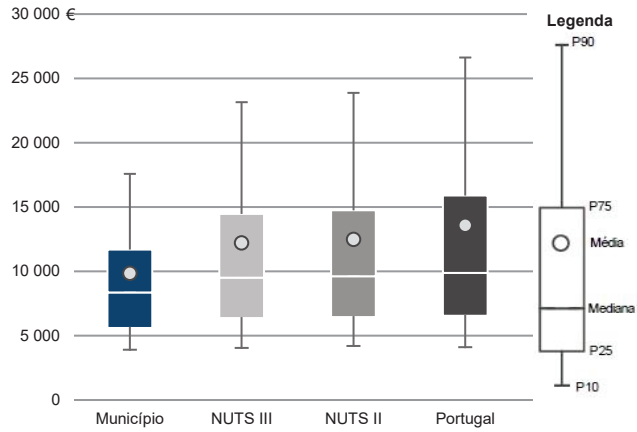
Município: **Penamacor**

NUTS III: **Beira Baixa**

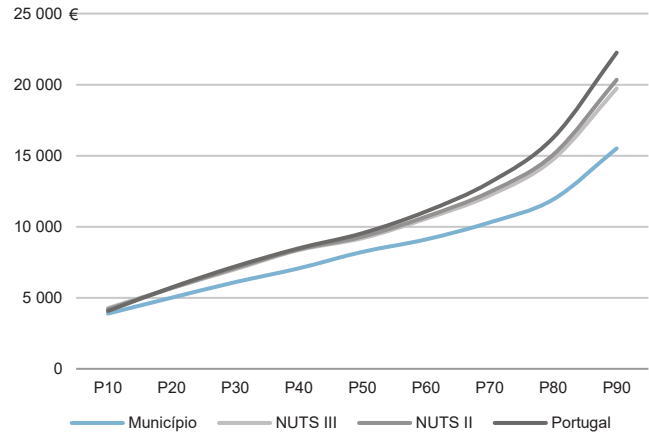
NUTS II: **Centro**

Informação do Município (2019)			
Sujeitos Passivos (Nº):	3 147	Rendimento bruto (milhares €):	31 016
		Rendimento bruto deduzido do IRS liquidado (milhares €):	28 606

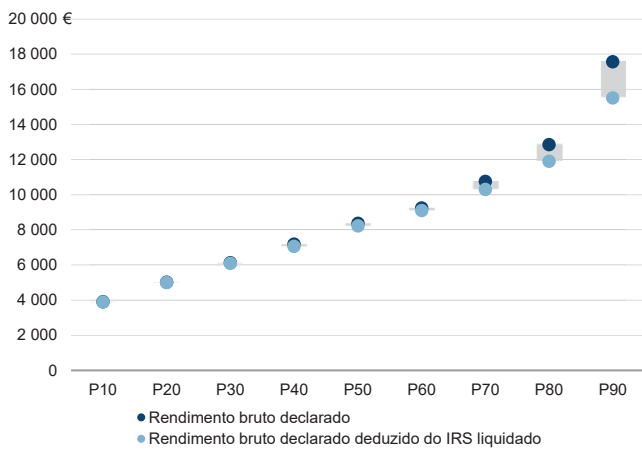
Média e percentis de rendimento bruto declarado por sujeito passivo, 2019



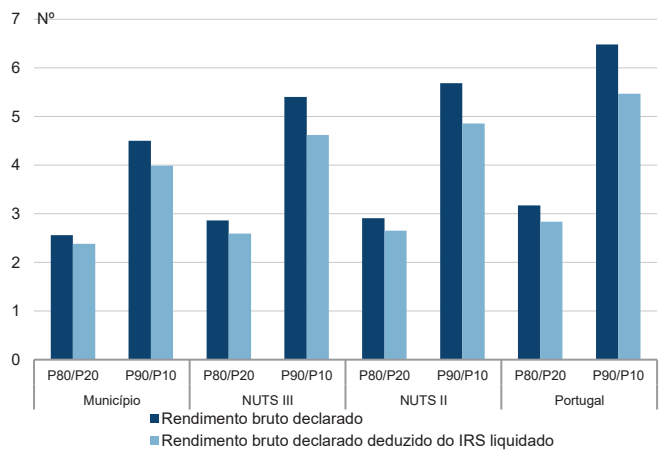
Percentis de rendimento bruto declarado deduzido do IRS liquidado por sujeito passivo, 2019



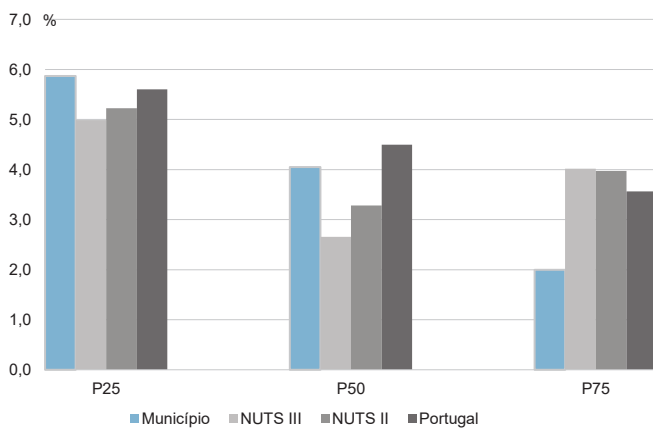
Percentis de rendimento bruto declarado e do rendimento bruto declarado deduzido do IRS liquidado por sujeito passivo, 2019



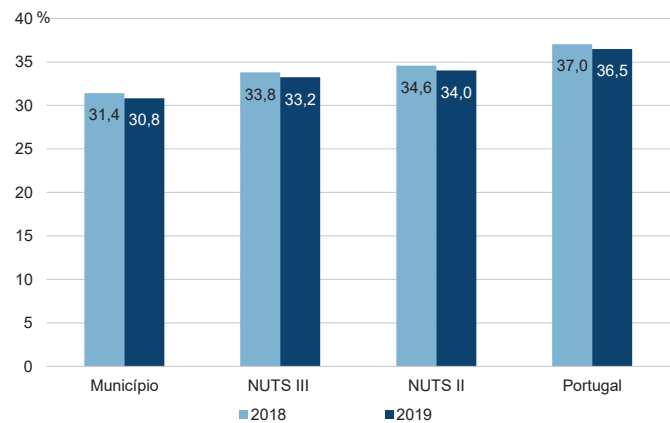
Rácios de desigualdade do rendimento bruto declarado e do rendimento bruto declarado deduzido do IRS liquidado por sujeito passivo, 2019



Taxa de variação anual dos percentis do rendimento bruto declarado deduzido do IRS liquidado por sujeito passivo, 2019



Coefficiente de Gini do rendimento bruto declarado deduzido do IRS liquidado por sujeito passivo, 2018 e 2019



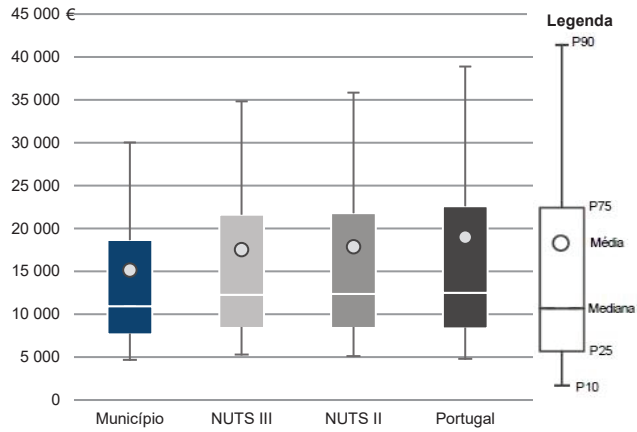
Município: **Prouença-a-Nova**

NUTS III: **Beira Baixa**

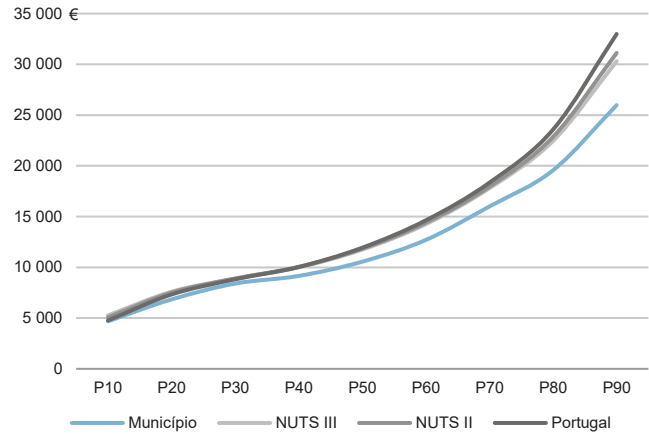
NUTS II: **Centro**

Informação do Município (2019)			
Agregados Fiscais (Nº):	3 398	Rendimento bruto (milhares €):	51 504
		Rendimento bruto deduzido do IRS liquidado (milhares €):	47 078

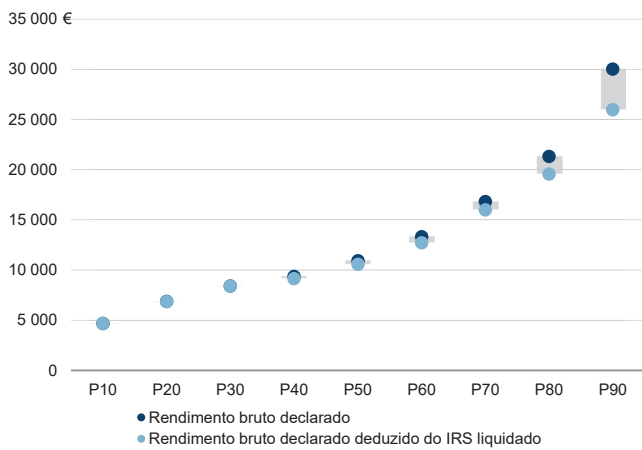
Média e percentis de rendimento bruto declarado por agregado fiscal, 2019



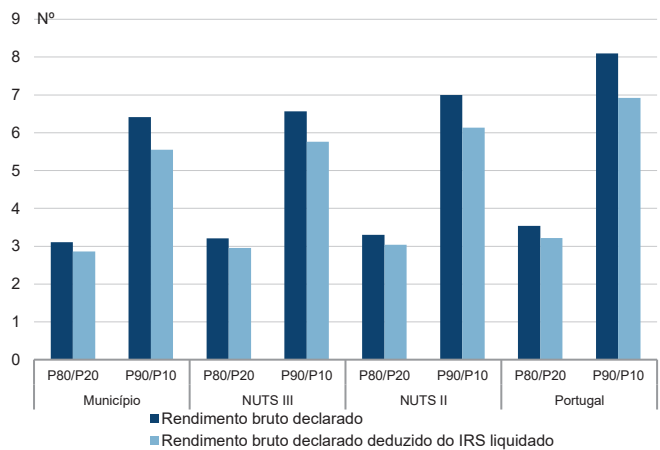
Percentis de rendimento bruto declarado deduzido do IRS liquidado por agregado fiscal, 2019



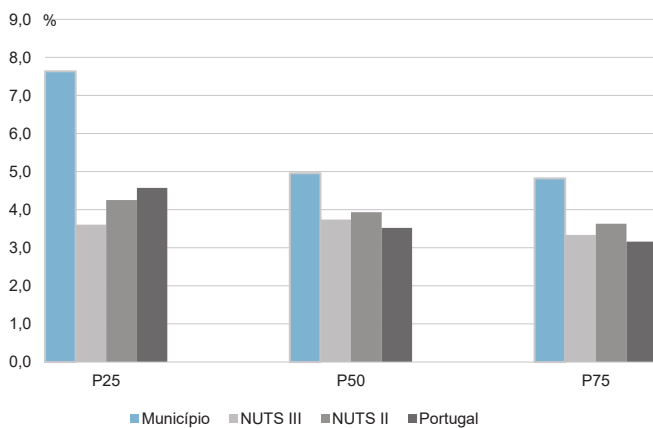
Percentis de rendimento bruto declarado e do rendimento bruto declarado deduzido do IRS liquidado por agregado fiscal, 2019



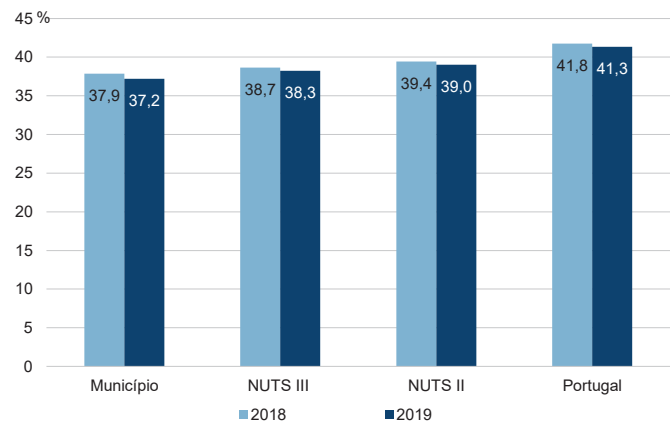
Rácios de desigualdade do rendimento bruto declarado e do rendimento bruto declarado deduzido do IRS liquidado por agregado fiscal, 2019



Taxa de variação anual dos percentis do rendimento bruto declarado deduzido do IRS liquidado por agregado fiscal, 2019



Coefficiente de Gini do rendimento bruto declarado deduzido do IRS liquidado por agregado fiscal, 2018 e 2019



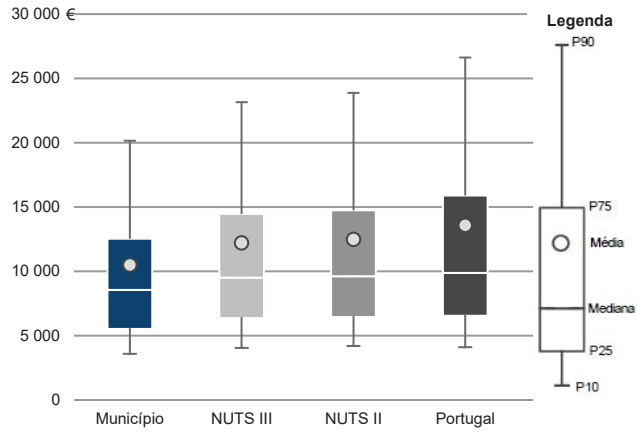
Município: **Prouença-a-Nova**

NUTS III: **Beira Baixa**

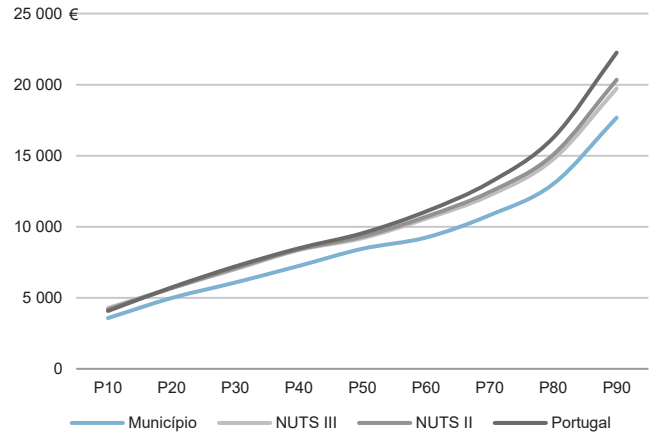
NUTS II: **Centro**

Informação do Município (2019)			
Sujeitos Passivos (Nº):	4 909	Rendimento bruto (milhares €):	51 504
		Rendimento bruto deduzido do IRS liquidado (milhares €):	47 078

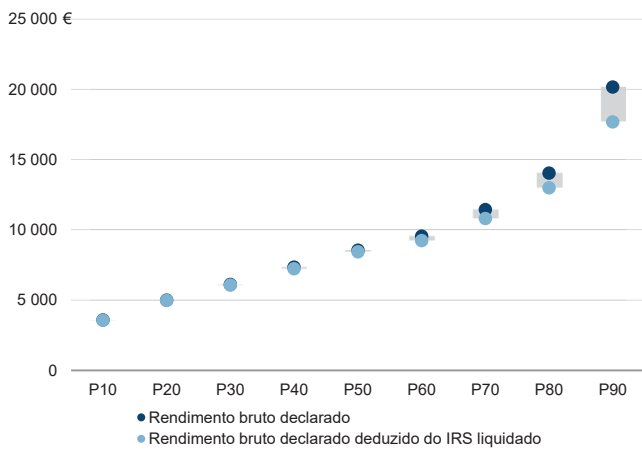
Média e percentis de rendimento bruto declarado por sujeito passivo, 2019



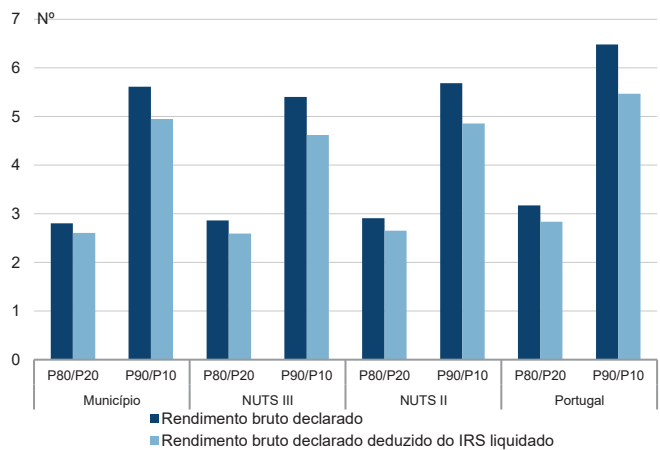
Percentis de rendimento bruto declarado deduzido do IRS liquidado por sujeito passivo, 2019



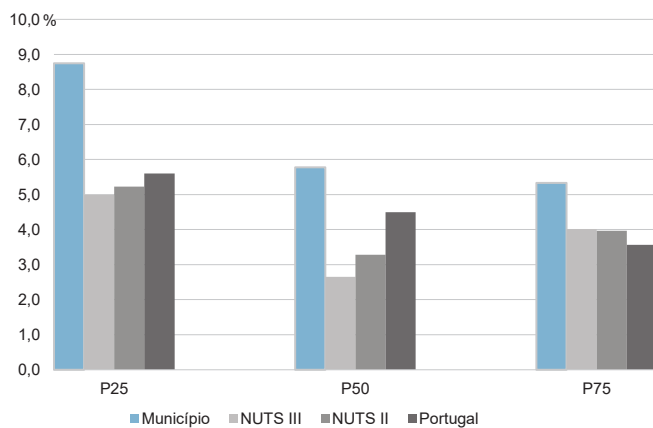
Percentis de rendimento bruto declarado e do rendimento bruto declarado deduzido do IRS liquidado por sujeito passivo, 2019



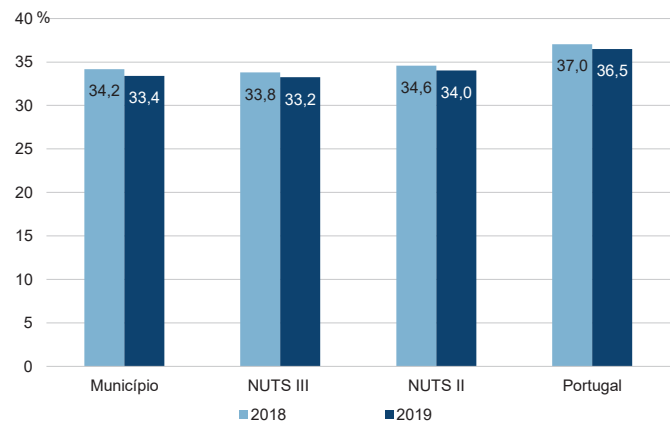
Rácios de desigualdade do rendimento bruto declarado e do rendimento bruto declarado deduzido do IRS liquidado por sujeito passivo, 2019



Taxa de variação anual dos percentis do rendimento bruto declarado deduzido do IRS liquidado por sujeito passivo, 2019



Coefficiente de Gini do rendimento bruto declarado deduzido do IRS liquidado por sujeito passivo, 2018 e 2019



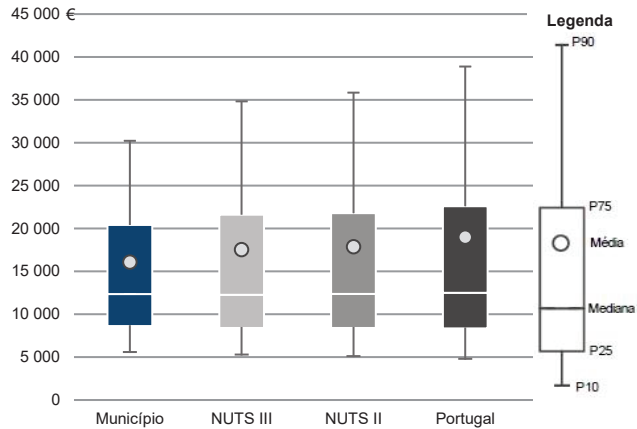
Município: **Vila Velha de Ródão**

NUTS III: **Beira Baixa**

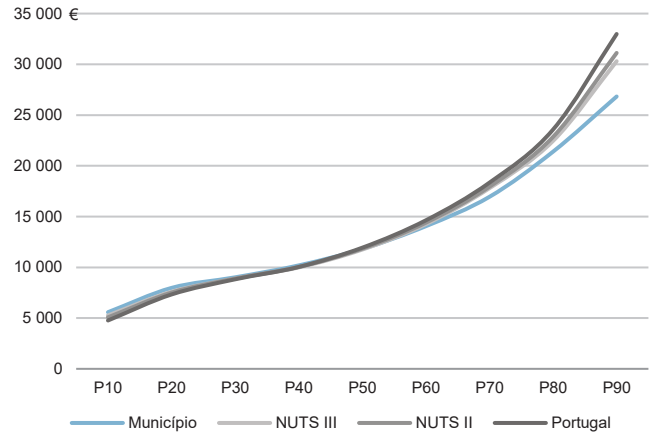
NUTS II: **Centro**

Informação do Município (2019)			
Agregados Fiscais (Nº):	1 657	Rendimento bruto (milhares €):	26 639
		Rendimento bruto deduzido do IRS liquidado (milhares €):	24 325

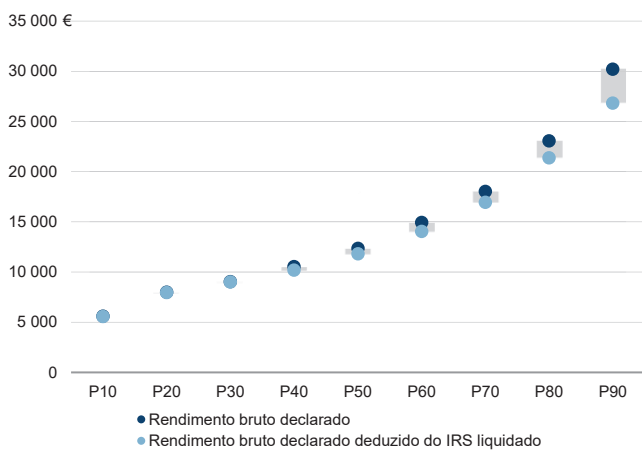
Média e percentis de rendimento bruto declarado por agregado fiscal, 2019



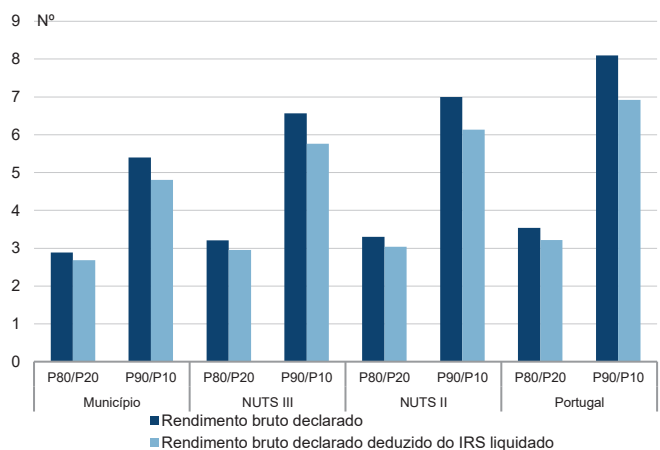
Percentis de rendimento bruto declarado deduzido do IRS liquidado por agregado fiscal, 2019



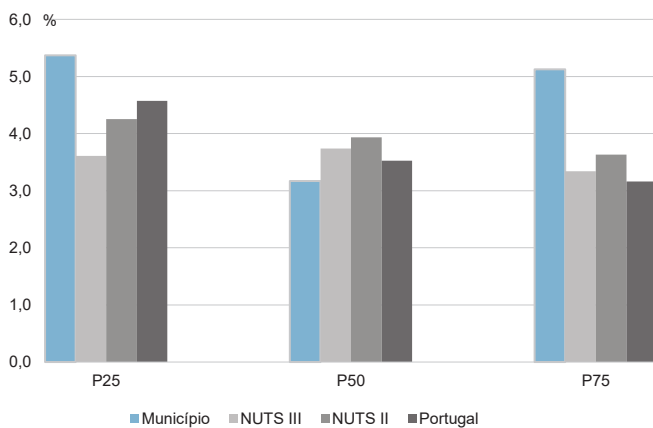
Percentis de rendimento bruto declarado e do rendimento bruto declarado deduzido do IRS liquidado por agregado fiscal, 2019



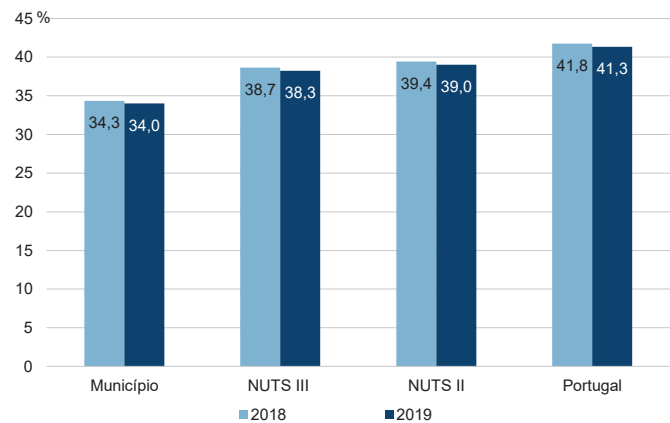
Rádios de desigualdade do rendimento bruto declarado e do rendimento bruto declarado deduzido do IRS liquidado por agregado fiscal, 2019



Taxa de variação anual dos percentis do rendimento bruto declarado deduzido do IRS liquidado por agregado fiscal, 2019



Coefficiente de Gini do rendimento bruto declarado deduzido do IRS liquidado por agregado fiscal, 2018 e 2019



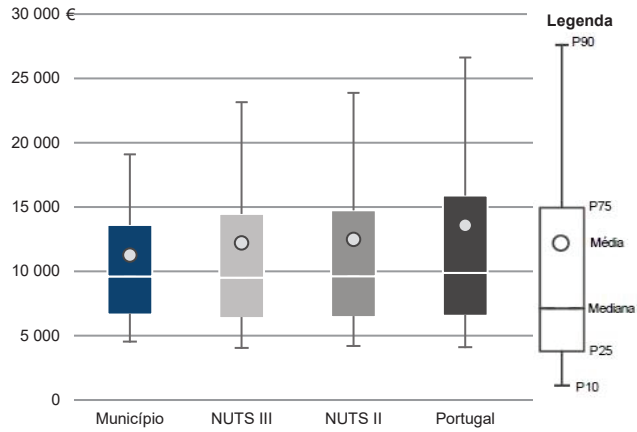
Município: **Vila Velha de Ródão**

NUTS III: **Beira Baixa**

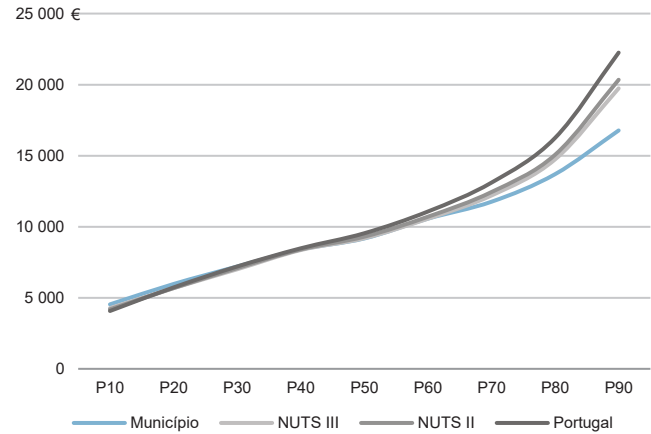
NUTS II: **Centro**

Informação do Município (2019)			
Sujeitos Passivos (Nº):	2 366	Rendimento bruto (milhares €):	26 639
		Rendimento bruto deduzido do IRS liquidado (milhares €):	24 325

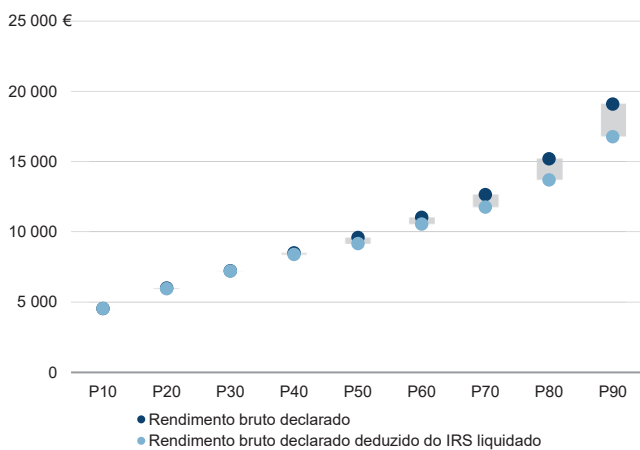
Média e percentis de rendimento bruto declarado por sujeito passivo, 2019



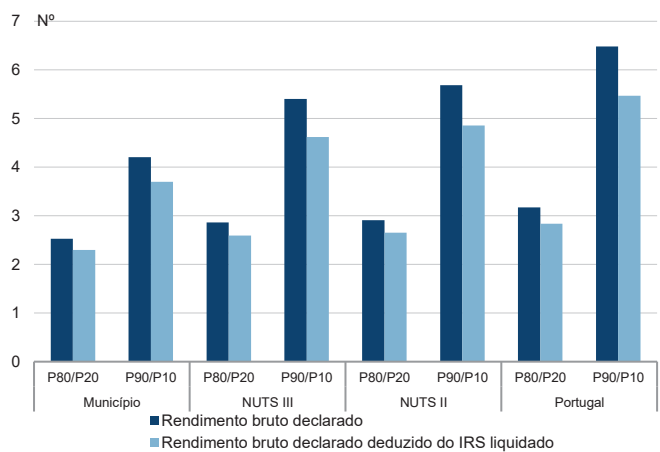
Percentis de rendimento bruto declarado deduzido do IRS liquidado por sujeito passivo, 2019



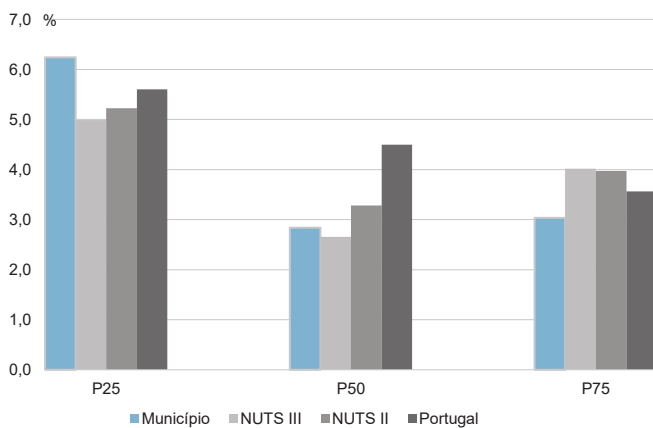
Percentis de rendimento bruto declarado e do rendimento bruto declarado deduzido do IRS liquidado por sujeito passivo, 2019



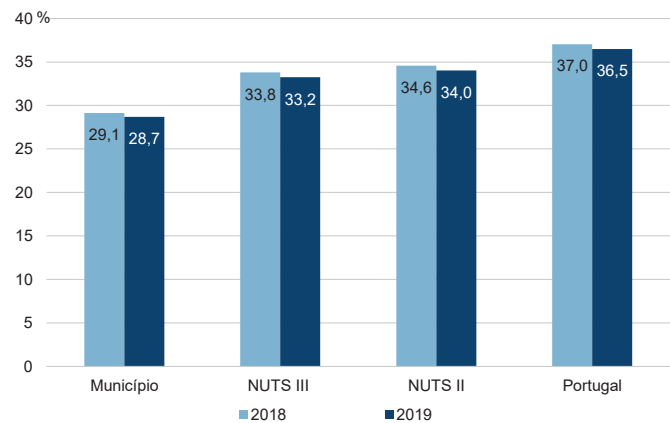
Rácios de desigualdade do rendimento bruto declarado e do rendimento bruto declarado deduzido do IRS liquidado por sujeito passivo, 2019



Taxa de variação anual dos percentis do rendimento bruto declarado deduzido do IRS liquidado por sujeito passivo, 2019



Coefficiente de Gini do rendimento bruto declarado deduzido do IRS liquidado por sujeito passivo, 2018 e 2019



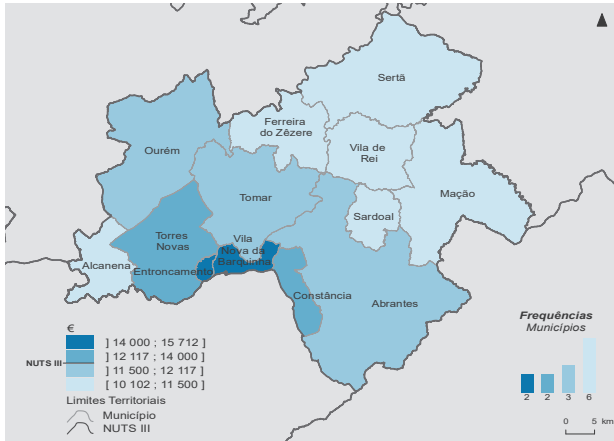
**NUTS III: Médio Tejo**

**NUTS II: Centro**

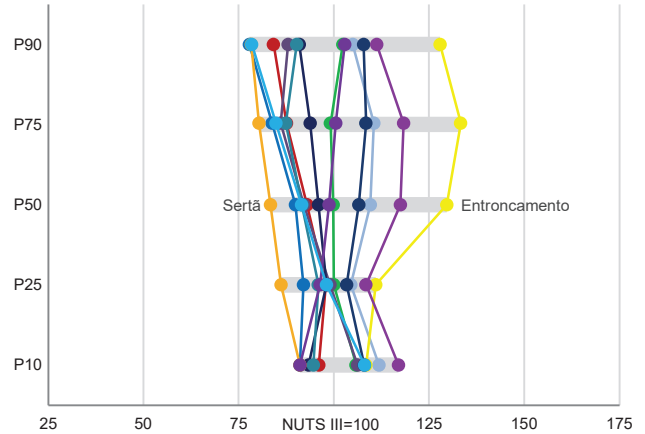
Informação da NUTS III (2019)

<b>Agregados Fiscais (Nº):</b> 115 198	<b>Rendimento bruto (milhares €):</b> 1 957 020	<b>Rendimento bruto deduzido do IRS liquidado (milhares €):</b> 1 767 500
--	---	---

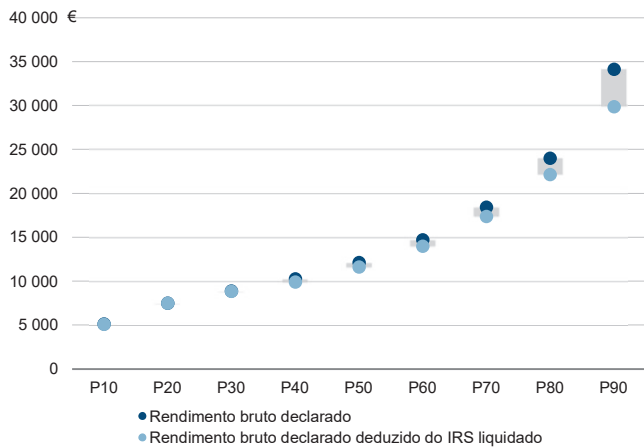
Valor mediano do rendimento bruto declarado por agregado fiscal, 2019



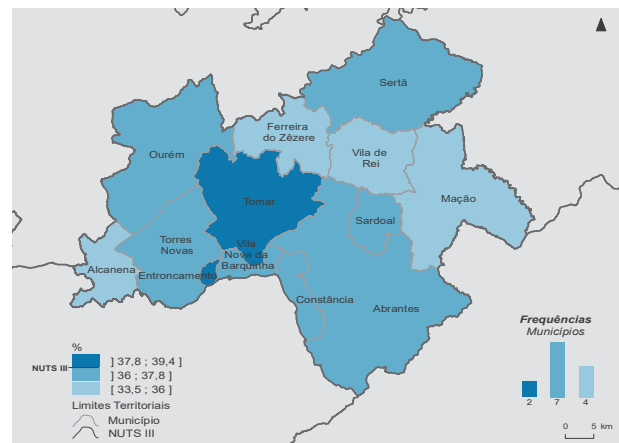
Percentis de rendimento bruto declarado por agregado fiscal (NUTS III=100) nos municípios, 2019



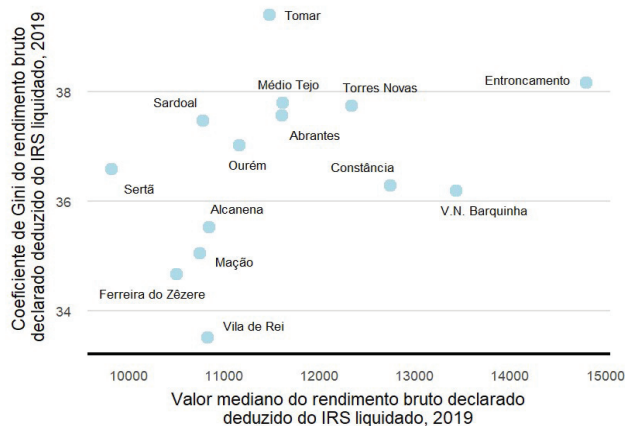
Percentis de rendimento bruto declarado e do rendimento bruto declarado deduzido do IRS liquidado por agregado fiscal, 2019



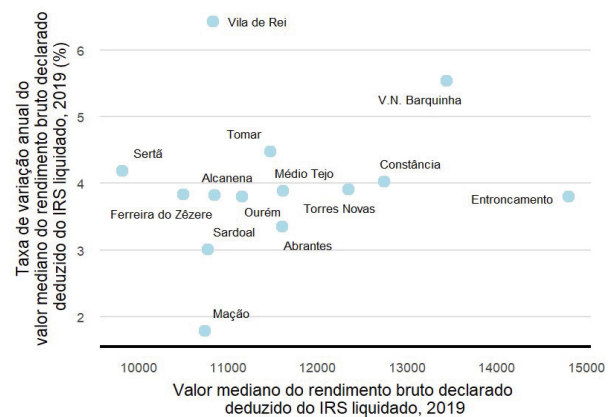
Coefficiente de Gini do rendimento bruto declarado deduzido do IRS liquidado por agregado fiscal, 2019



Mediana e Coeficiente de Gini do rendimento bruto declarado deduzido do IRS liquidado por agregado fiscal, 2019



Mediana e taxa de variação anual do rendimento bruto declarado deduzido do IRS liquidado por agregado fiscal, 2019



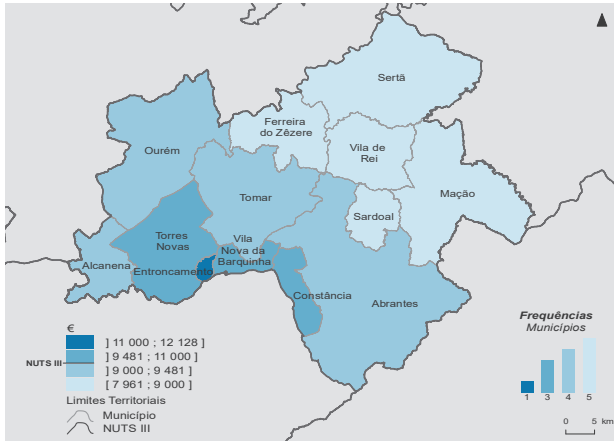
NUTS II/NUTS III: **Médio Tejo**

NUTS II: **Centro**

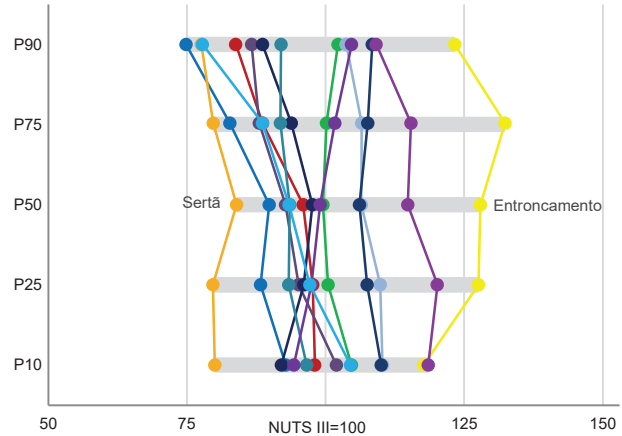
Informação da NUTS III (2019)

Sujeitos Passivos (N°): 163 449      Rendimento bruto (milhares €): 1 957 020      Rendimento bruto deduzido do IRS liquidado (milhares €): 1 767 500

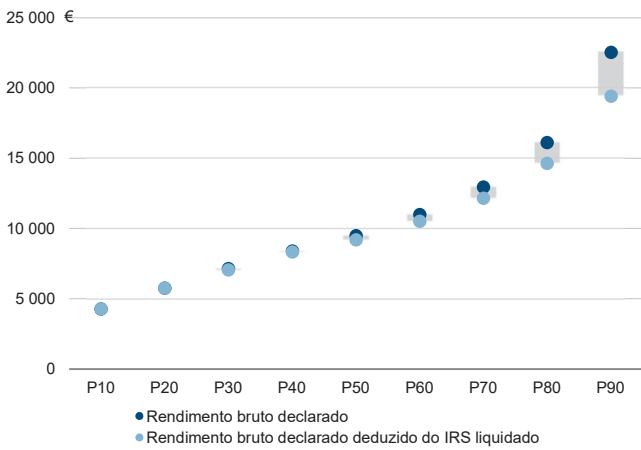
Valor mediano do rendimento bruto declarado por sujeito passivo, 2019



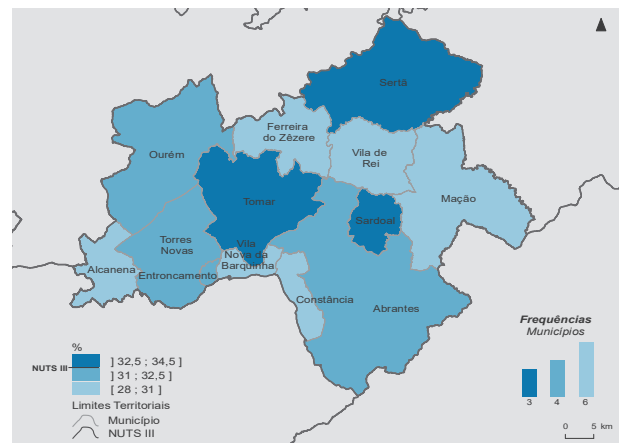
Percentis de rendimento bruto declarado por sujeito passivo (NUTS III=100) nos municípios, 2019



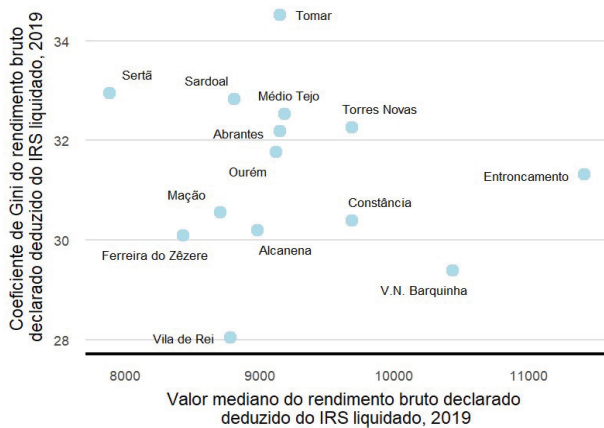
Percentis de rendimento bruto declarado e do rendimento bruto declarado deduzido do IRS liquidado por sujeito passivo, 2019



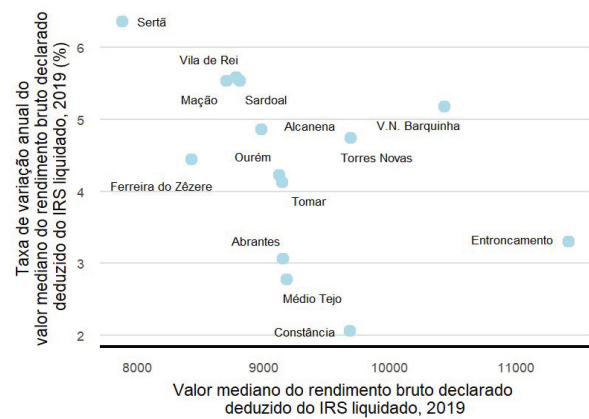
Coefficiente de Gini do rendimento bruto declarado deduzido do IRS liquidado por sujeito passivo, 2019



Mediana e Coeficiente de Gini do rendimento bruto declarado deduzido do IRS liquidado por sujeito passivo, 2019



Mediana e taxa de variação anual do rendimento bruto declarado deduzido do IRS liquidado por sujeito passivo, 2019



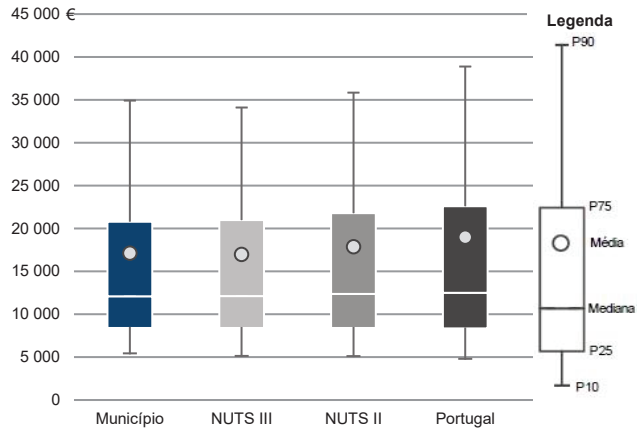
Município: **Abrantes**

NUTS III: **Médio Tejo**

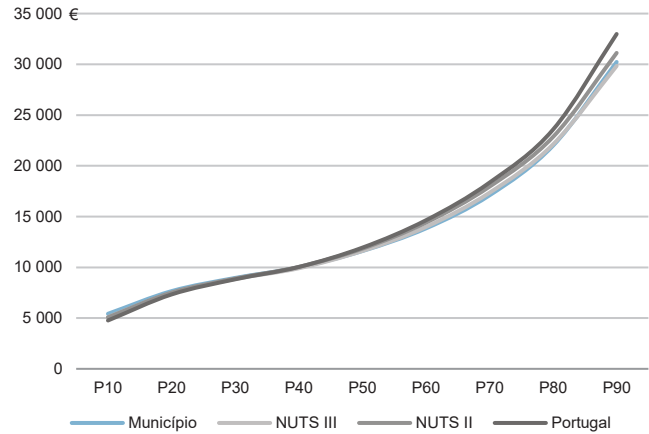
NUTS II: **Centro**

Informação do Município (2019)			
Agregados Fiscais (Nº):	17 593	Rendimento bruto (milhares €):	301 108
		Rendimento bruto deduzido do IRS liquidado (milhares €):	271 598

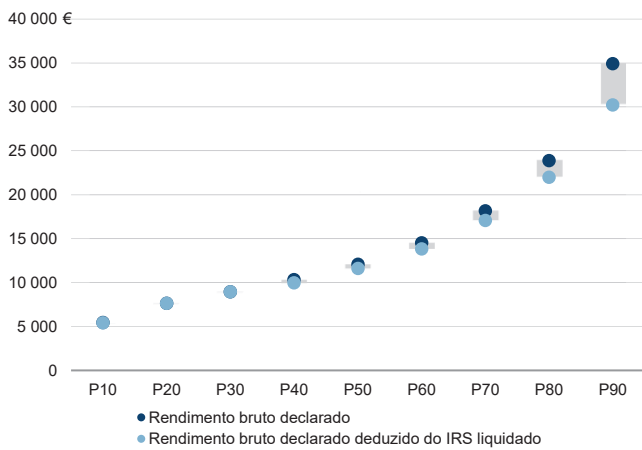
Média e percentis de rendimento bruto declarado por agregado fiscal, 2019



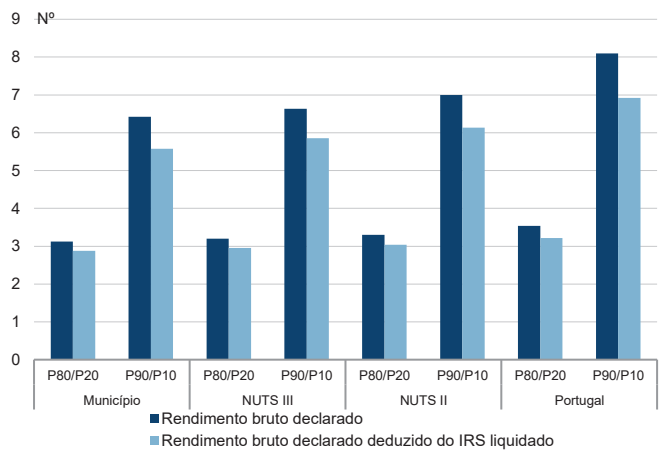
Percentis de rendimento bruto declarado deduzido do IRS liquidado por agregado fiscal, 2019



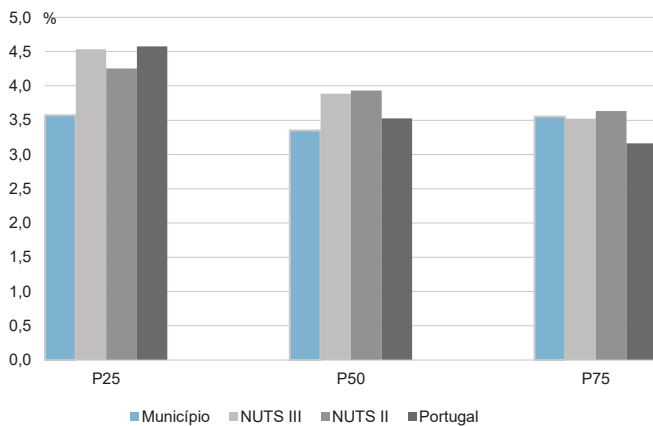
Percentis de rendimento bruto declarado e do rendimento bruto declarado deduzido do IRS liquidado por agregado fiscal, 2019



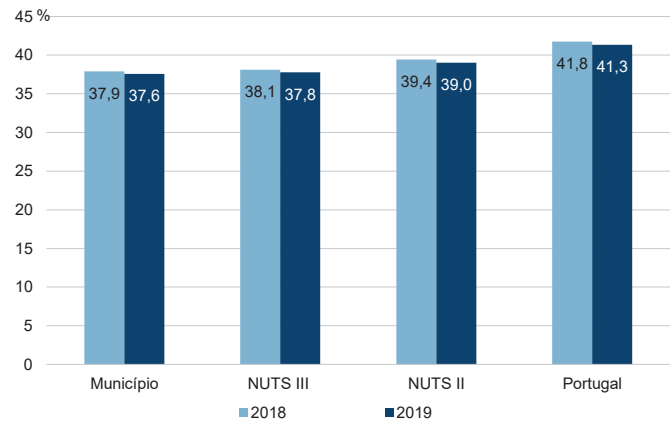
Rácios de desigualdade do rendimento bruto declarado e do rendimento bruto declarado deduzido do IRS liquidado por agregado fiscal, 2019



Taxa de variação anual dos percentis do rendimento bruto declarado deduzido do IRS liquidado por agregado fiscal, 2019



Coefficiente de Gini do rendimento bruto declarado deduzido do IRS liquidado por agregado fiscal, 2018 e 2019



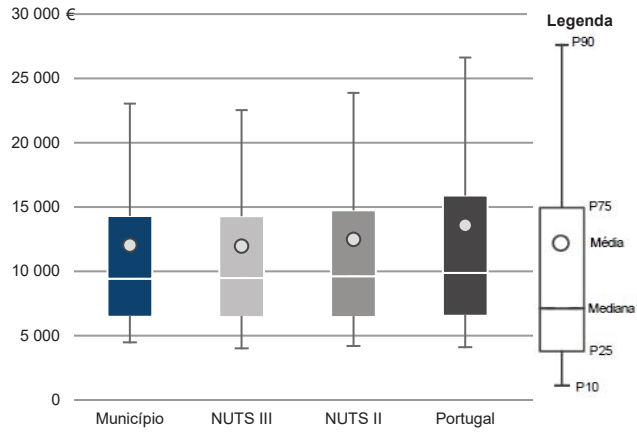
Município: **Abrantes**

NUTS III: **Médio Tejo**

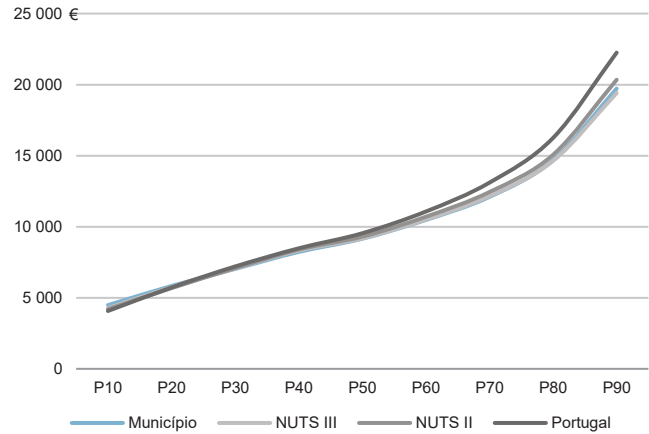
NUTS II: **Centro**

Informação do Município (2019)			
Sujeitos Passivos (N°):	25 007	Rendimento bruto (milhares €):	301 108
		Rendimento bruto deduzido do IRS liquidado (milhares €):	271 598

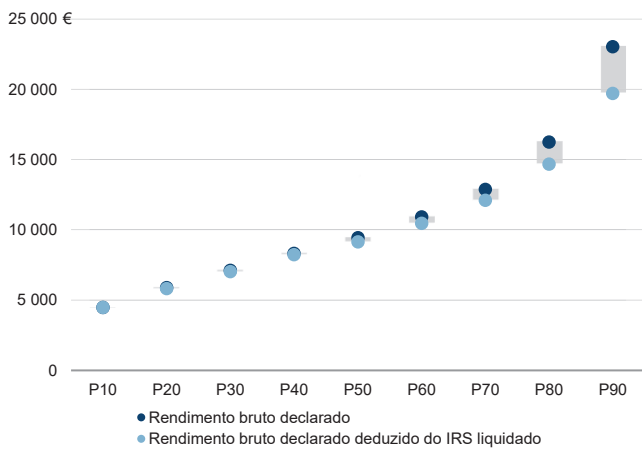
Média e percentis de rendimento bruto declarado por sujeito passivo, 2019



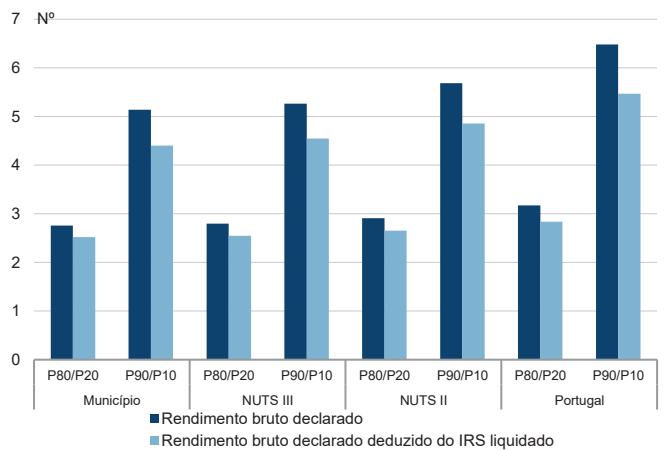
Percentis de rendimento bruto declarado deduzido do IRS liquidado por sujeito passivo, 2019



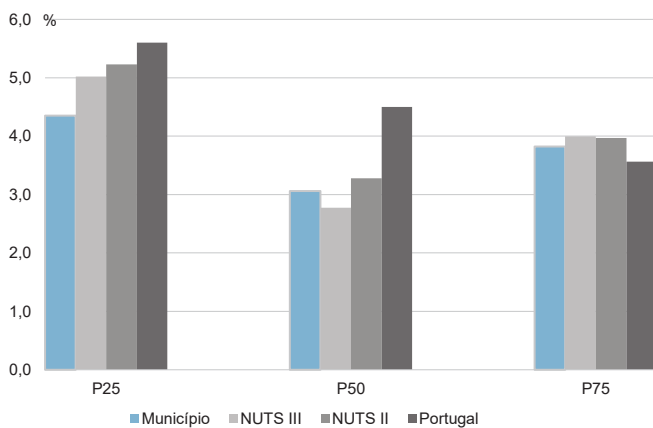
Percentis de rendimento bruto declarado e do rendimento bruto declarado deduzido do IRS liquidado por sujeito passivo, 2019



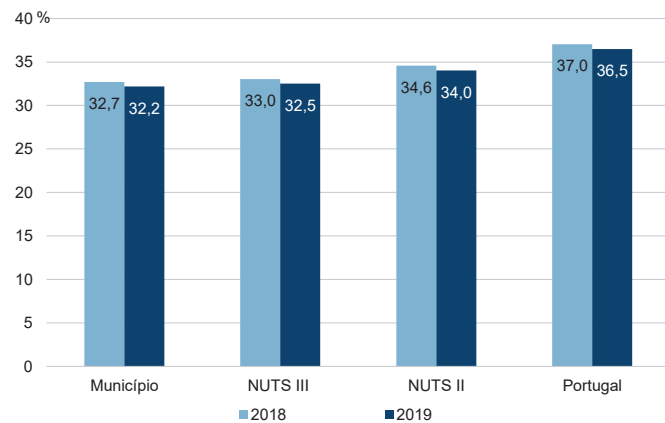
Rácios de desigualdade do rendimento bruto declarado e do rendimento bruto declarado deduzido do IRS liquidado por sujeito passivo, 2019



Taxa de variação anual dos percentis do rendimento bruto declarado deduzido do IRS liquidado por sujeito passivo, 2019



Coefficiente de Gini do rendimento bruto declarado deduzido do IRS liquidado por sujeito passivo, 2018 e 2019



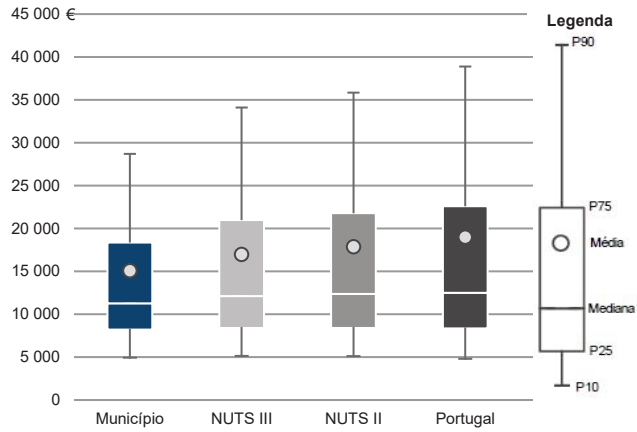
Município: **Alcanena**

NUTS III: **Médio Tejo**

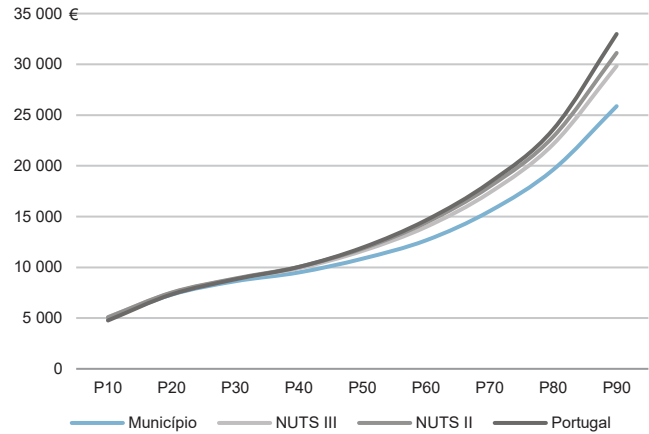
NUTS II: **Centro**

Informação do Município (2019)			
Agregados Fiscais (Nº):	6 745	Rendimento bruto (milhares €):	101 748
		Rendimento bruto deduzido do IRS liquidado (milhares €):	93 617

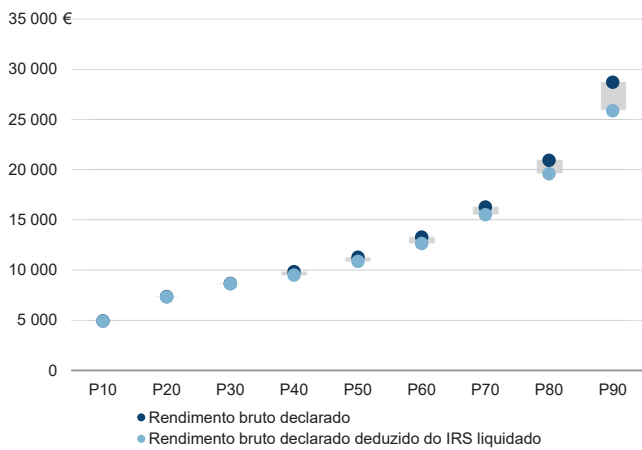
Média e percentis de rendimento bruto declarado por agregado fiscal, 2019



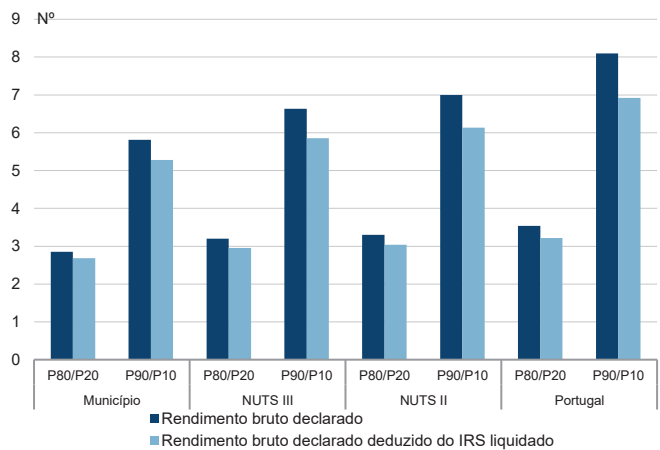
Percentis de rendimento bruto declarado deduzido do IRS liquidado por agregado fiscal, 2019



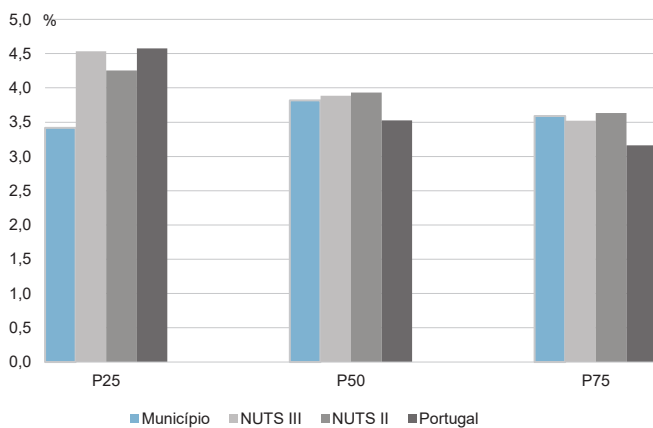
Percentis de rendimento bruto declarado e do rendimento bruto declarado deduzido do IRS liquidado por agregado fiscal, 2019



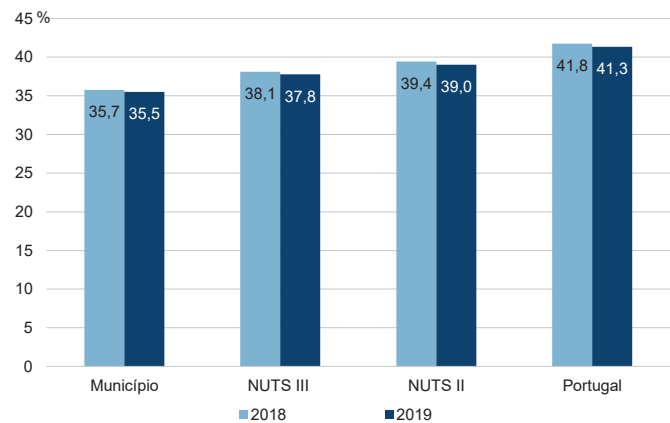
Rácios de desigualdade do rendimento bruto declarado e do rendimento bruto declarado deduzido do IRS liquidado por agregado fiscal, 2019



Taxa de variação anual dos percentis do rendimento bruto declarado deduzido do IRS liquidado por agregado fiscal, 2019



Coefficiente de Gini do rendimento bruto declarado deduzido do IRS liquidado por agregado fiscal, 2018 e 2019



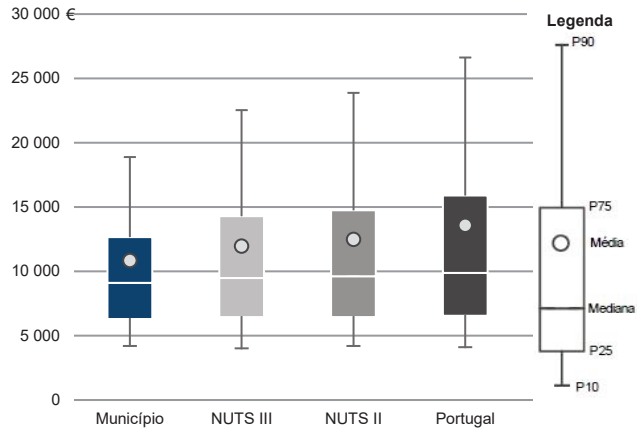
Município: **Alcanena**

NUTS III: **Médio Tejo**

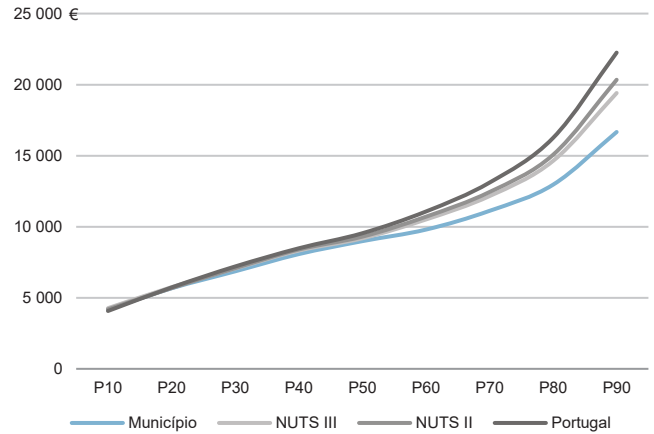
NUTS II: **Centro**

Informação do Município (2019)			
Sujeitos Passivos (Nº):	9 388	Rendimento bruto (milhares €):	101 748
		Rendimento bruto deduzido do IRS liquidado (milhares €):	93 617

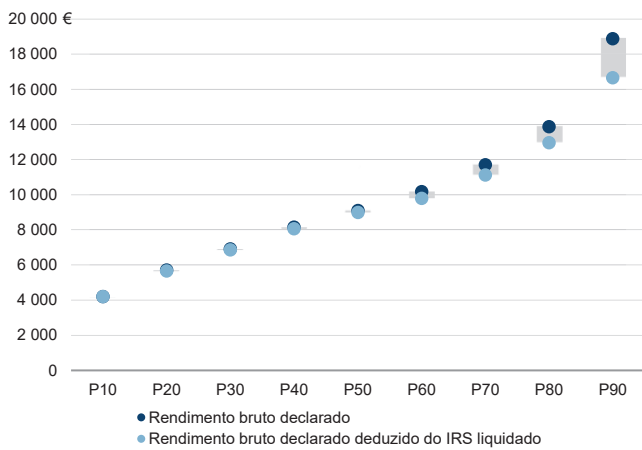
Média e percentis de rendimento bruto declarado por sujeito passivo, 2019



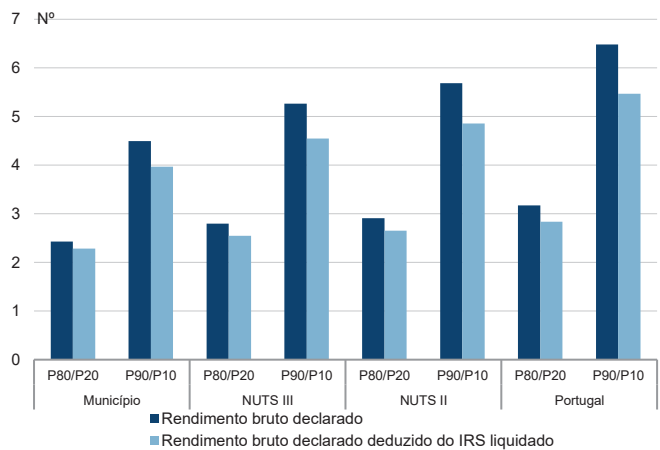
Percentis de rendimento bruto declarado deduzido do IRS liquidado por sujeito passivo, 2019



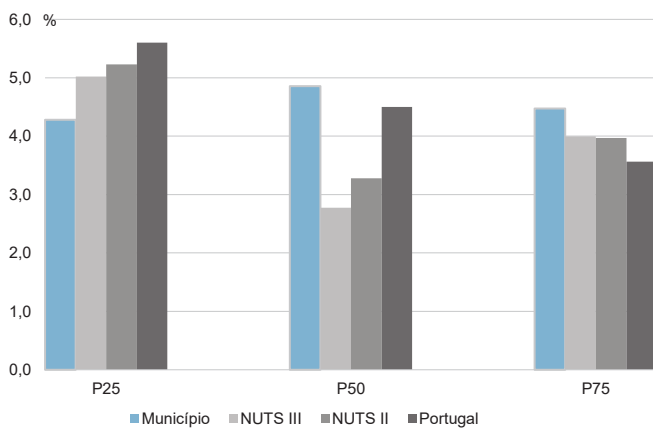
Percentis de rendimento bruto declarado e do rendimento bruto declarado deduzido do IRS liquidado por sujeito passivo, 2019



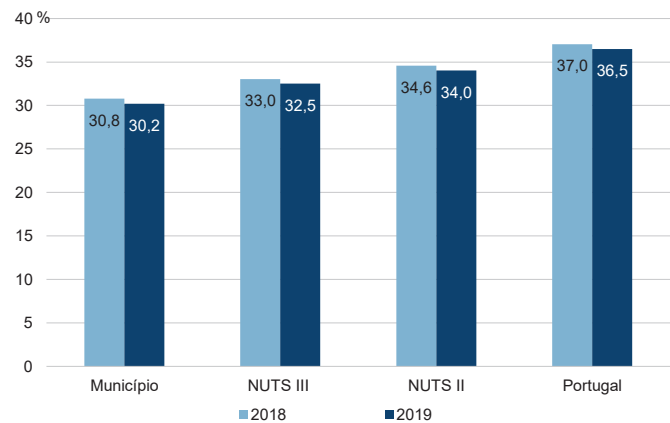
Rácios de desigualdade do rendimento bruto declarado e do rendimento bruto declarado deduzido do IRS liquidado por sujeito passivo, 2019



Taxa de variação anual dos percentis do rendimento bruto declarado deduzido do IRS liquidado por sujeito passivo, 2019



Coefficiente de Gini do rendimento bruto declarado deduzido do IRS liquidado por sujeito passivo, 2018 e 2019



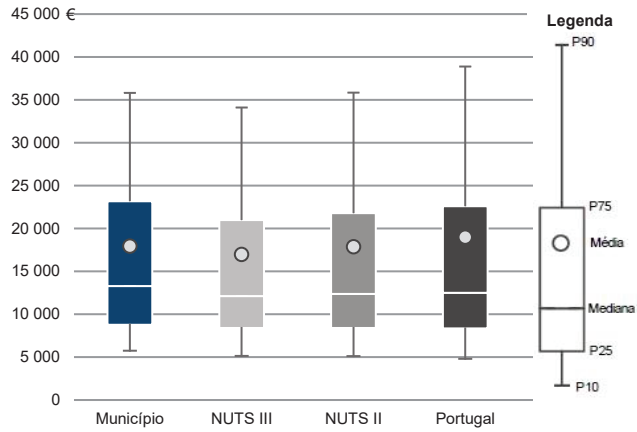
Município: **Constância**

NUTS III: **Médio Tejo**

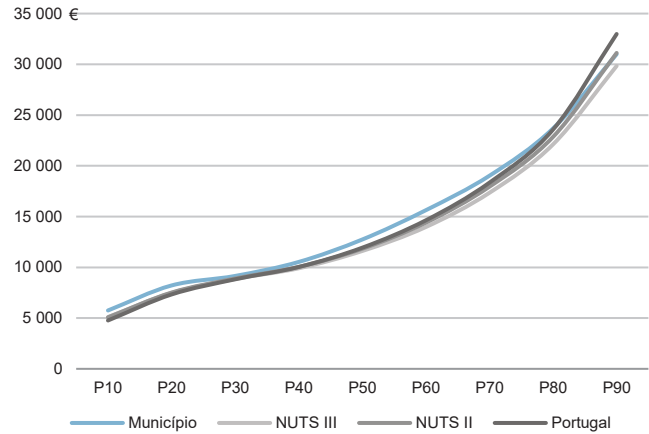
NUTS II: **Centro**

Informação do Município (2019)			
Agregados Fiscais (Nº):	1 961	Rendimento bruto (milhares €):	35 205
		Rendimento bruto deduzido do IRS liquidado (milhares €):	31 854

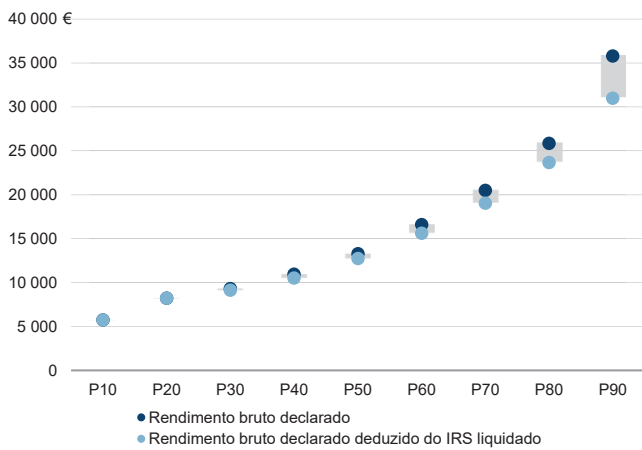
Média e percentis de rendimento bruto declarado por agregado fiscal, 2019



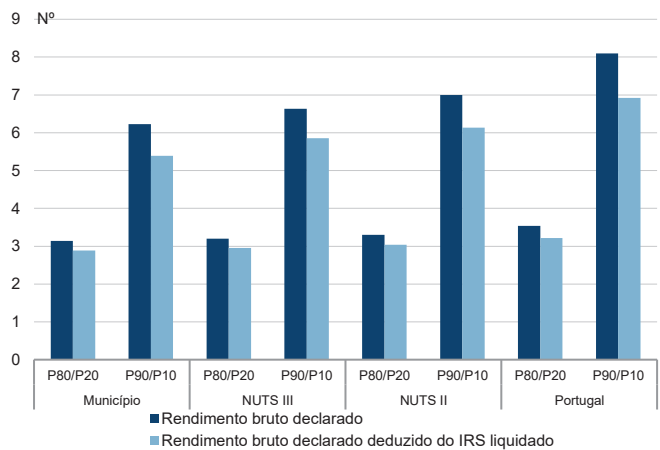
Percentis de rendimento bruto declarado deduzido do IRS liquidado por agregado fiscal, 2019



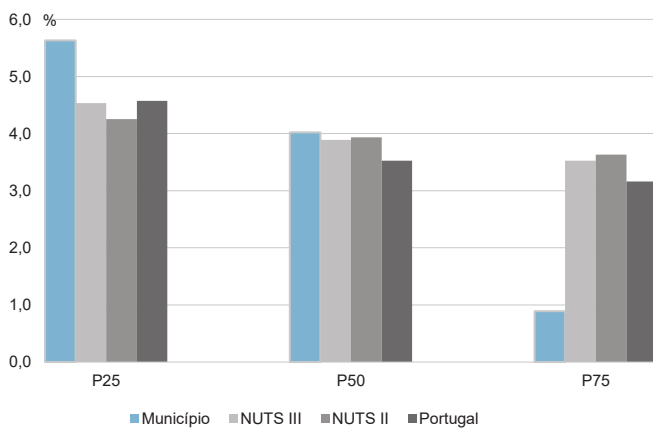
Percentis de rendimento bruto declarado e do rendimento bruto declarado deduzido do IRS liquidado por agregado fiscal, 2019



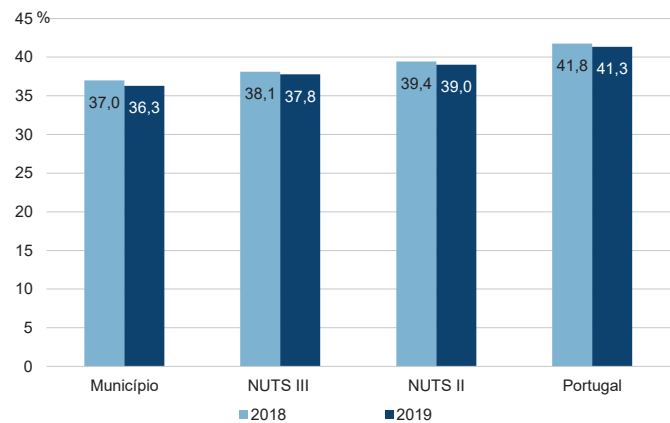
Rácios de desigualdade do rendimento bruto declarado e do rendimento bruto declarado deduzido do IRS liquidado por agregado fiscal, 2019



Taxa de variação anual dos percentis do rendimento bruto declarado deduzido do IRS liquidado por agregado fiscal, 2019



Coefficiente de Gini do rendimento bruto declarado deduzido do IRS liquidado por agregado fiscal, 2018 e 2019



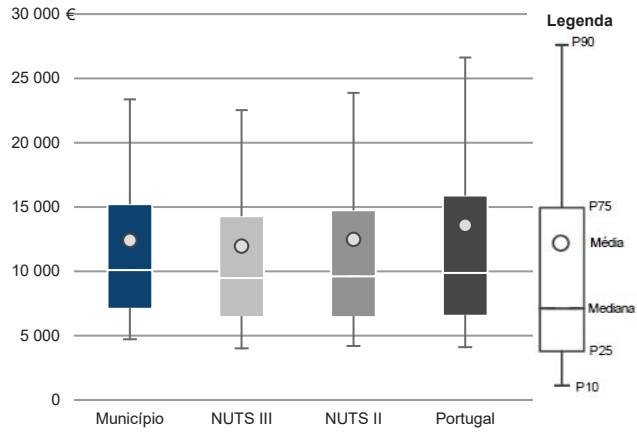
Município: **Constância**

NUTS III: **Médio Tejo**

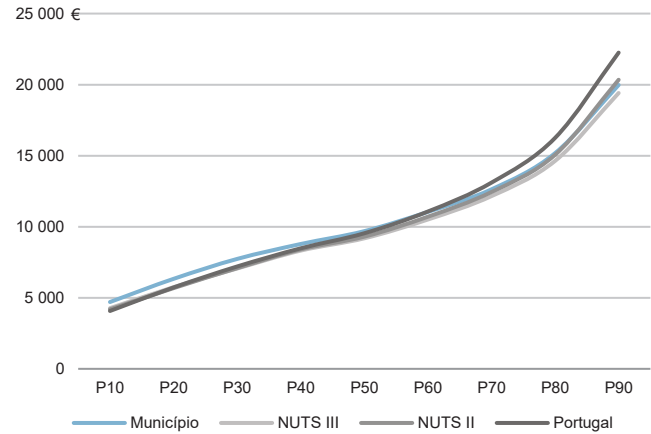
NUTS II: **Centro**

Informação do Município (2019)			
Sujeitos Passivos (Nº):	2 838	Rendimento bruto (milhares €):	35 205
		Rendimento bruto deduzido do IRS liquidado (milhares €):	31 854

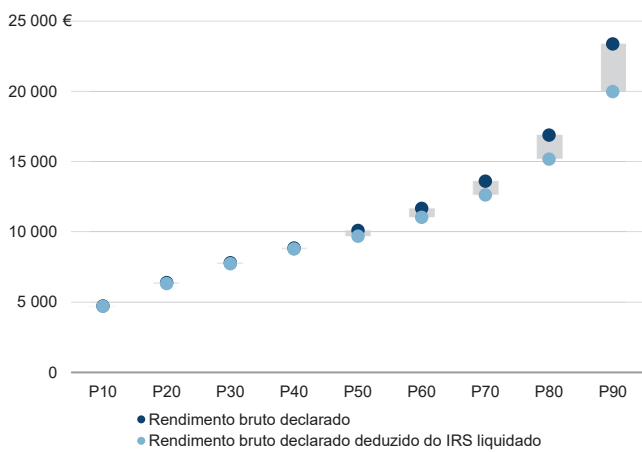
Média e percentis de rendimento bruto declarado por sujeito passivo, 2019



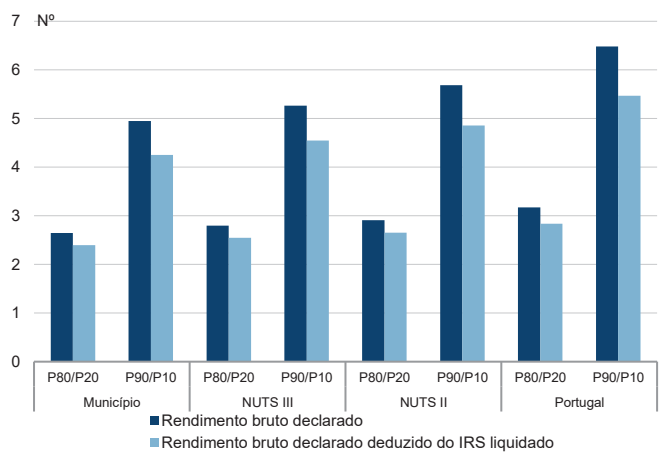
Percentis de rendimento bruto declarado deduzido do IRS liquidado por sujeito passivo, 2019



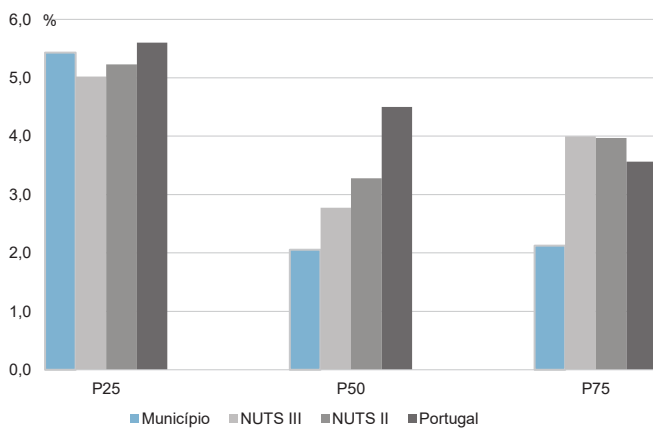
Percentis de rendimento bruto declarado e do rendimento bruto declarado deduzido do IRS liquidado por sujeito passivo, 2019



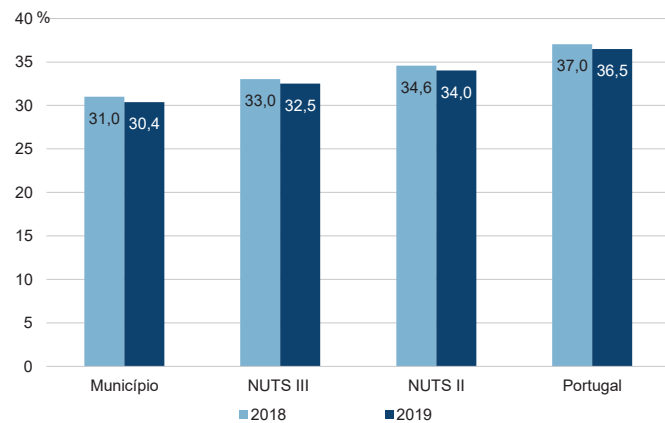
Rácios de desigualdade do rendimento bruto declarado e do rendimento bruto declarado deduzido do IRS liquidado por sujeito passivo, 2019



Taxa de variação anual dos percentis do rendimento bruto declarado deduzido do IRS liquidado por sujeito passivo, 2019



Coefficiente de Gini do rendimento bruto declarado deduzido do IRS liquidado por sujeito passivo, 2018 e 2019



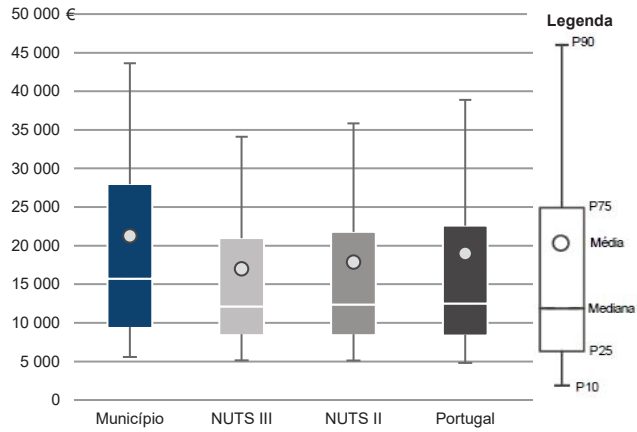
Município: **Entroncamento**

NUTS III: **Médio Tejo**

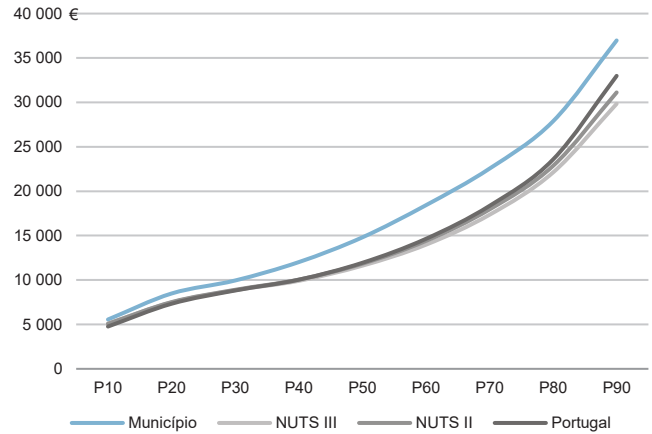
NUTS II: **Centro**

Informação do Município (2019)			
Agregados Fiscais (Nº):	10 027	Rendimento bruto (milhares €):	213 148
		Rendimento bruto deduzido do IRS liquidado (milhares €):	187 787

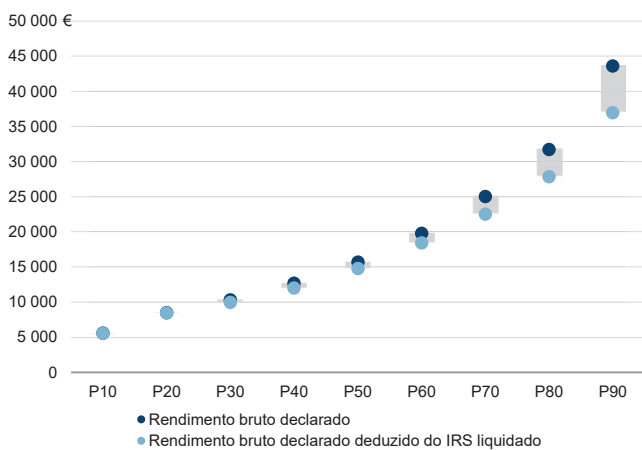
Média e percentis de rendimento bruto declarado por agregado fiscal, 2019



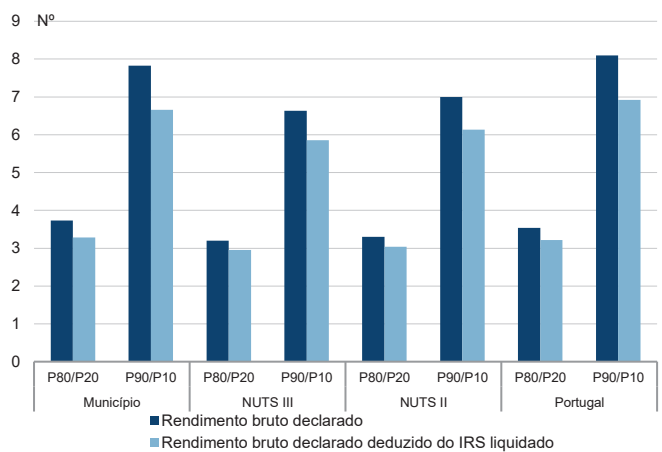
Percentis de rendimento bruto declarado deduzido do IRS liquidado por agregado fiscal, 2019



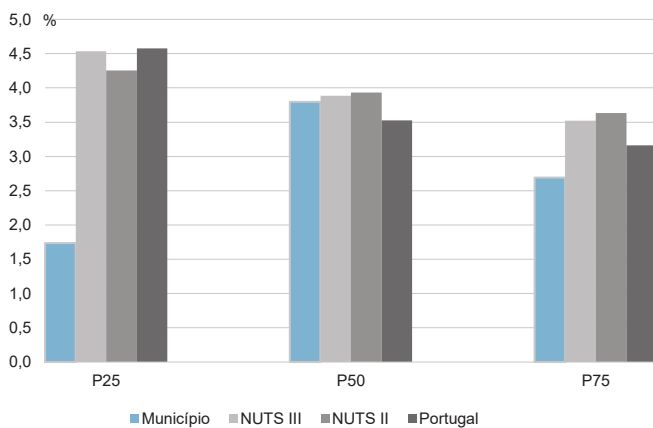
Percentis de rendimento bruto declarado e do rendimento bruto declarado deduzido do IRS liquidado por agregado fiscal, 2019



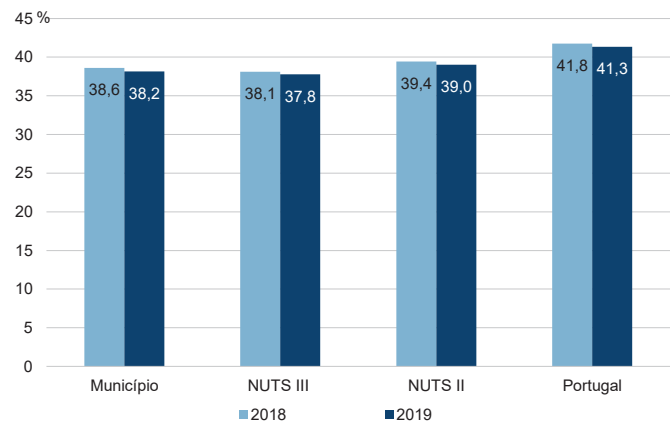
Rádios de desigualdade do rendimento bruto declarado e do rendimento bruto declarado deduzido do IRS liquidado por agregado fiscal, 2019



Taxa de variação anual dos percentis do rendimento bruto declarado deduzido do IRS liquidado por agregado fiscal, 2019



Coefficiente de Gini do rendimento bruto declarado deduzido do IRS liquidado por agregado fiscal, 2018 e 2019



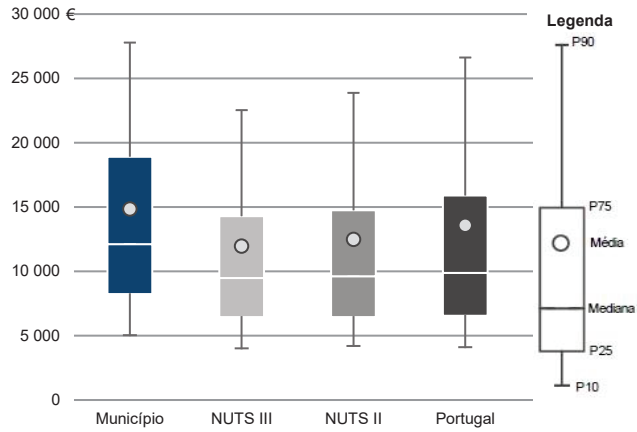
Município: **Entroncamento**

NUTS III: **Médio Tejo**

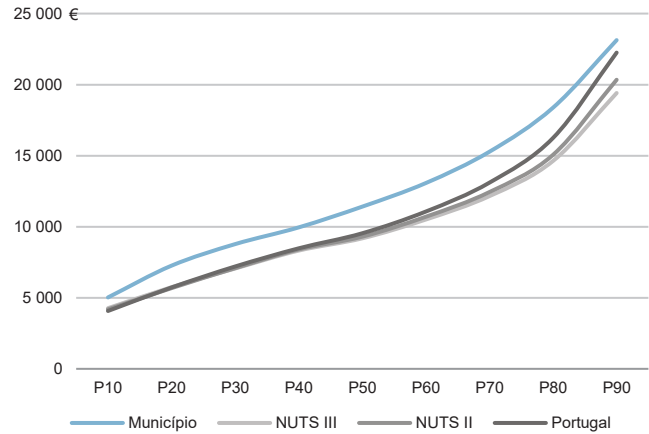
NUTS II: **Centro**

Informação do Município (2019)			
Sujeitos Passivos (Nº):	14 342	Rendimento bruto (milhares €):	213 148
		Rendimento bruto deduzido do IRS liquidado (milhares €):	187 787

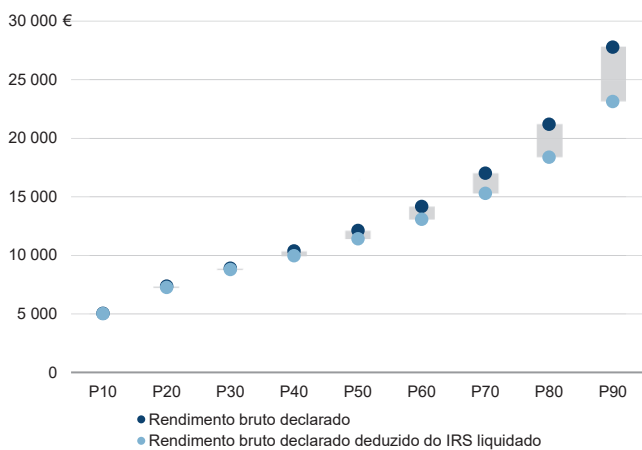
Média e percentis de rendimento bruto declarado por sujeito passivo, 2019



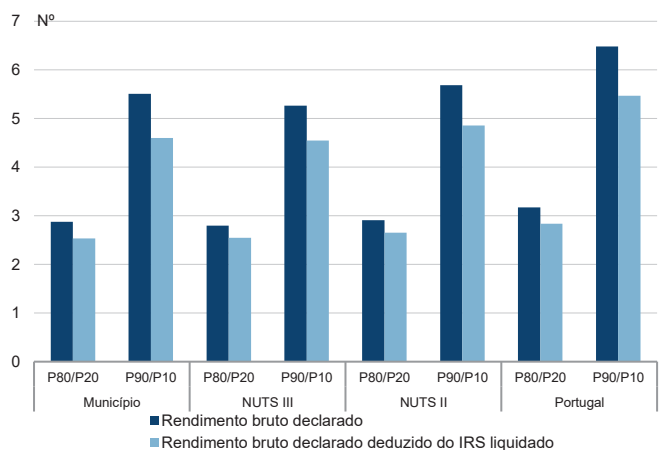
Percentis de rendimento bruto declarado deduzido do IRS liquidado por sujeito passivo, 2019



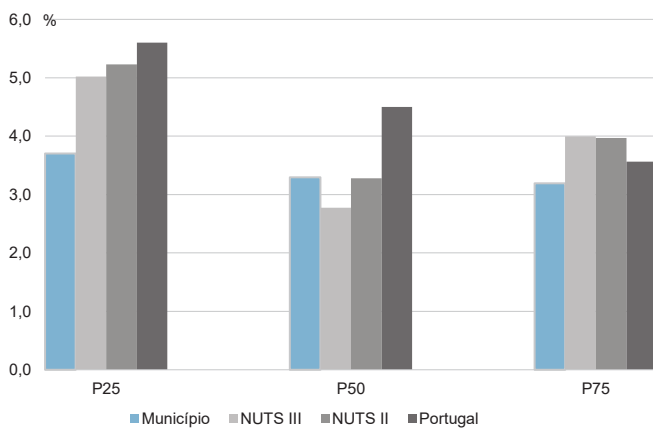
Percentis de rendimento bruto declarado e do rendimento bruto declarado deduzido do IRS liquidado por sujeito passivo, 2019



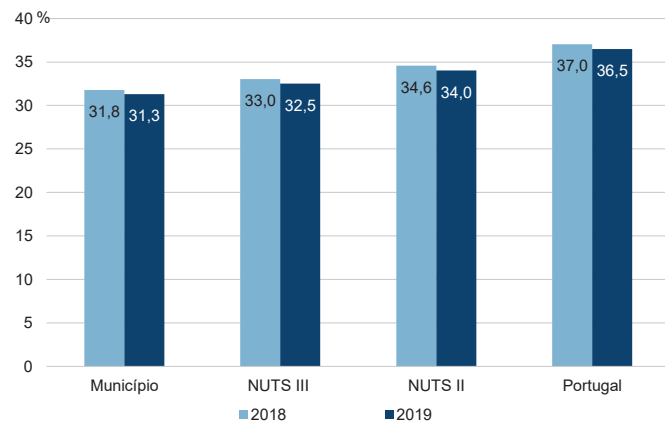
Rácios de desigualdade do rendimento bruto declarado e do rendimento bruto declarado deduzido do IRS liquidado por sujeito passivo, 2019



Taxa de variação anual dos percentis do rendimento bruto declarado deduzido do IRS liquidado por sujeito passivo, 2019



Coefficiente de Gini do rendimento bruto declarado deduzido do IRS liquidado por sujeito passivo, 2018 e 2019



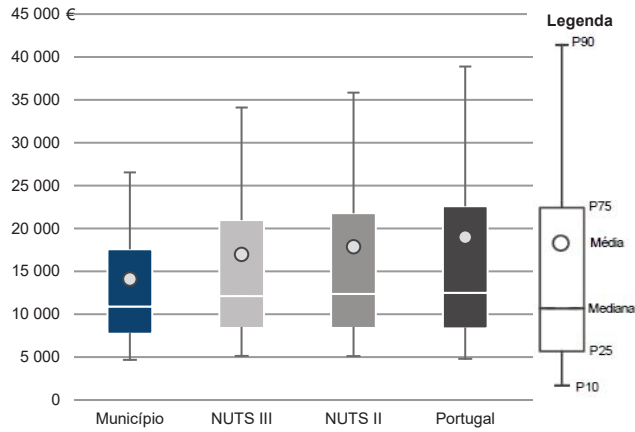
Município: **Ferreira do Zêzere**

NUTS III: **Médio Tejo**

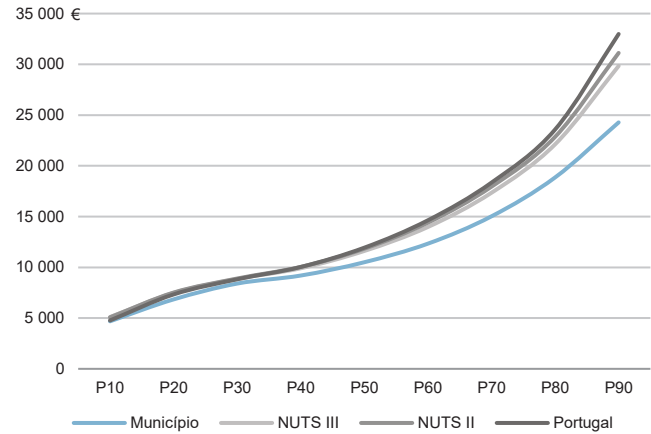
NUTS II: **Centro**

Informação do Município (2019)			
Agregados Fiscais (Nº):	3 790	Rendimento bruto (milhares €):	53 405
		Rendimento bruto deduzido do IRS liquidado (milhares €):	49 868

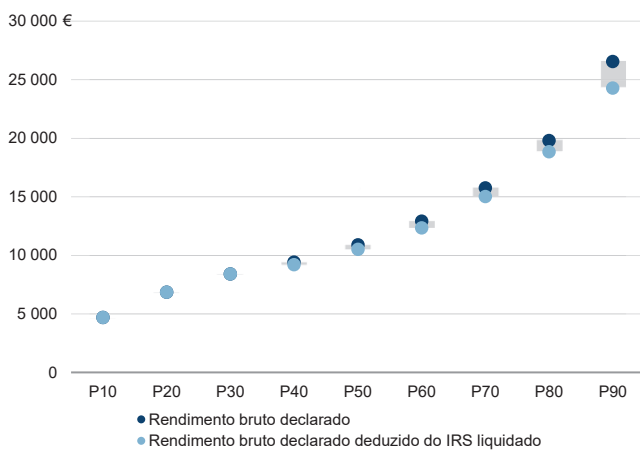
Média e percentis de rendimento bruto declarado por agregado fiscal, 2019



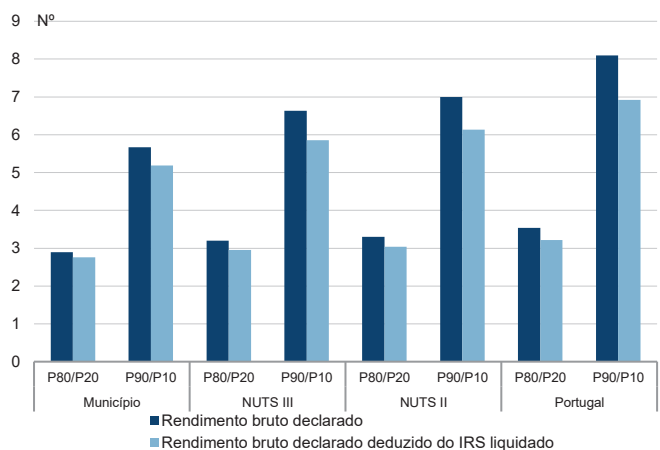
Percentis de rendimento bruto declarado deduzido do IRS liquidado por agregado fiscal, 2019



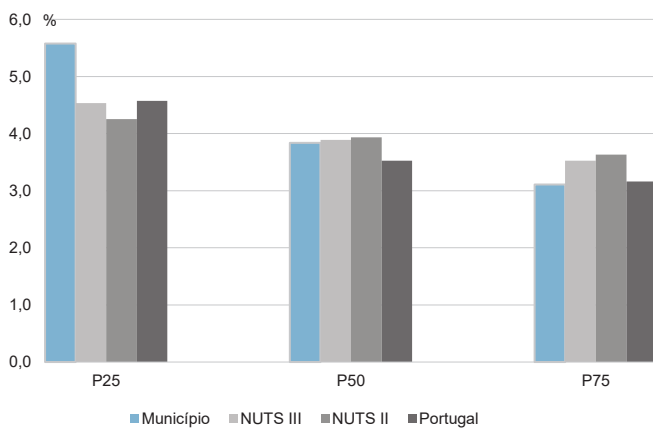
Percentis de rendimento bruto declarado e do rendimento bruto declarado deduzido do IRS liquidado por agregado fiscal, 2019



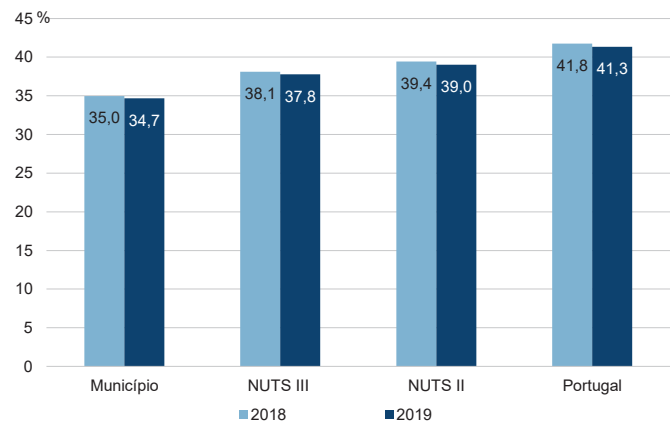
Rácios de desigualdade do rendimento bruto declarado e do rendimento bruto declarado deduzido do IRS liquidado por agregado fiscal, 2019



Taxa de variação anual dos percentis do rendimento bruto declarado deduzido do IRS liquidado por agregado fiscal, 2019



Coefficiente de Gini do rendimento bruto declarado deduzido do IRS liquidado por agregado fiscal, 2018 e 2019



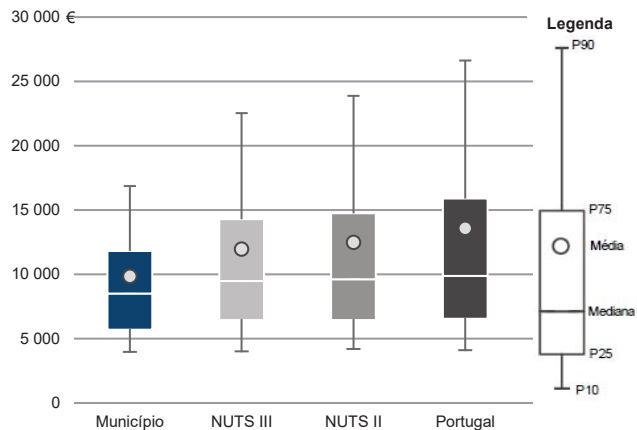
Município: **Ferreira do Zêzere**

NUTS III: **Médio Tejo**

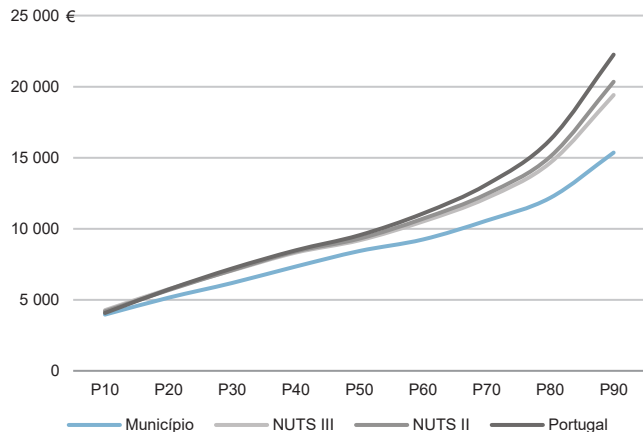
NUTS II: **Centro**

Informação do Município (2019)			
Sujeitos Passivos (N°):	5 423	Rendimento bruto (milhares €):	53 405
		Rendimento bruto deduzido do IRS liquidado (milhares €):	49 868

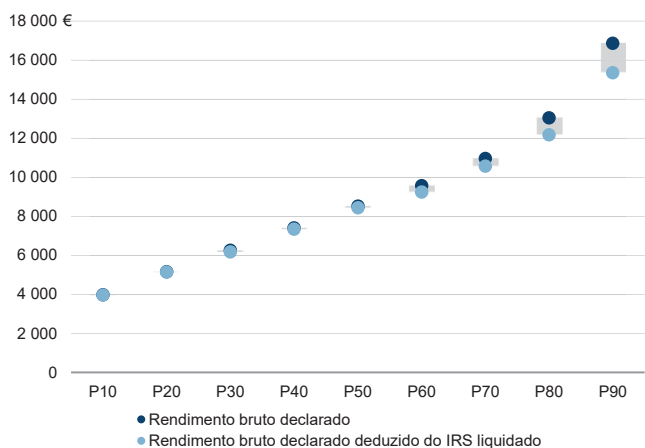
Média e percentis de rendimento bruto declarado por sujeito passivo, 2019



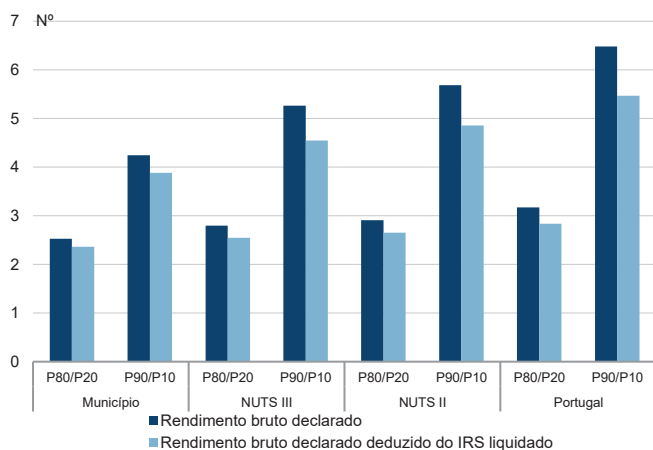
Percentis de rendimento bruto declarado deduzido do IRS liquidado por sujeito passivo, 2019



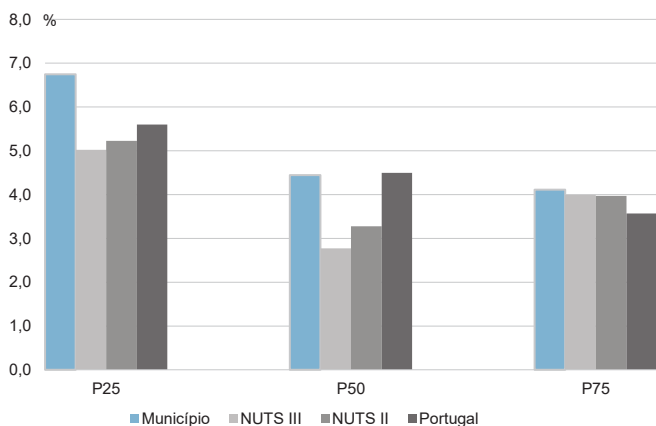
Percentis de rendimento bruto declarado e do rendimento bruto declarado deduzido do IRS liquidado por sujeito passivo, 2019



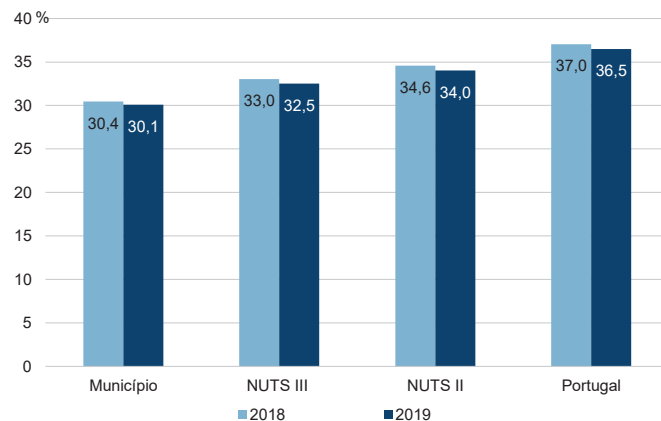
Rácios de desigualdade do rendimento bruto declarado e do rendimento bruto declarado deduzido do IRS liquidado por sujeito passivo, 2019



Taxa de variação anual dos percentis do rendimento bruto declarado deduzido do IRS liquidado por sujeito passivo, 2019



Coefficiente de Gini do rendimento bruto declarado deduzido do IRS liquidado por sujeito passivo, 2018 e 2019



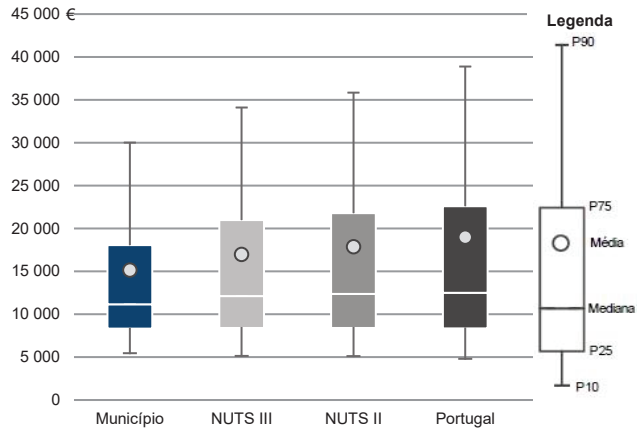
Município: **Mação**

NUTS III: **Médio Tejo**

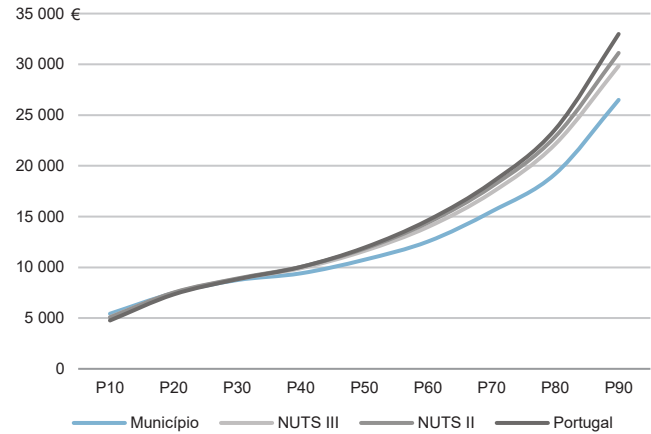
NUTS II: **Centro**

Informação do Município (2019)			
Agregados Fiscais (Nº):	3 169	Rendimento bruto (milhares €):	47 963
		Rendimento bruto deduzido do IRS liquidado (milhares €):	44 025

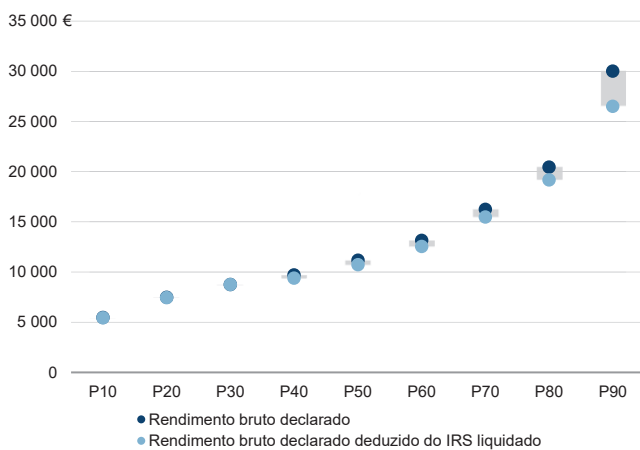
Média e percentis de rendimento bruto declarado por agregado fiscal, 2019



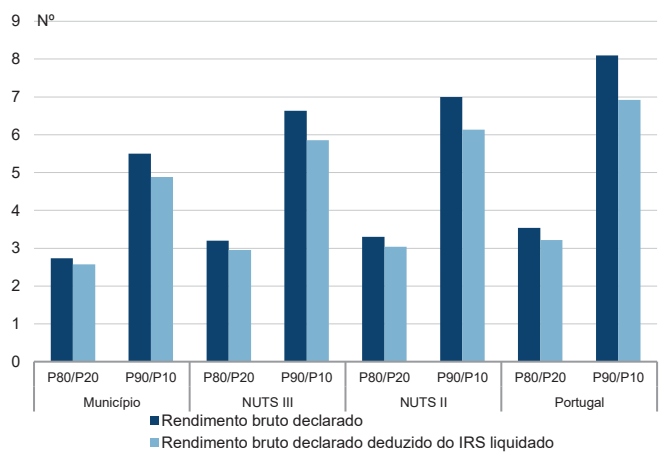
Percentis de rendimento bruto declarado deduzido do IRS liquidado por agregado fiscal, 2019



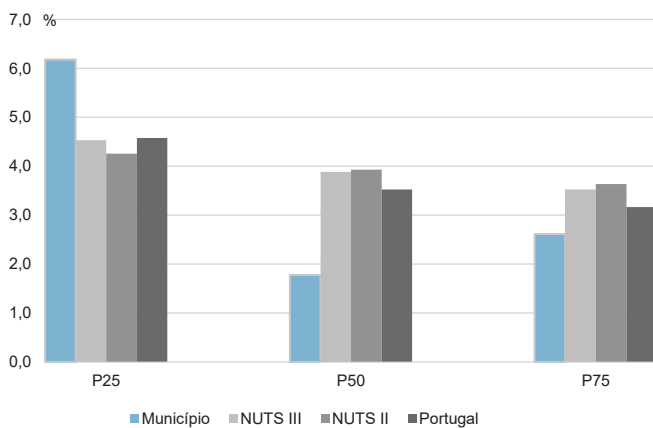
Percentis de rendimento bruto declarado e do rendimento bruto declarado deduzido do IRS liquidado por agregado fiscal, 2019



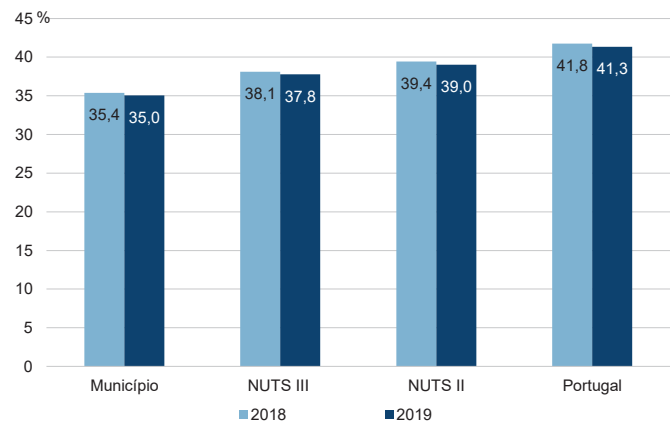
Rácios de desigualdade do rendimento bruto declarado e do rendimento bruto declarado deduzido do IRS liquidado por agregado fiscal, 2019



Taxa de variação anual dos percentis do rendimento bruto declarado deduzido do IRS liquidado por agregado fiscal, 2019



Coefficiente de Gini do rendimento bruto declarado deduzido do IRS liquidado por agregado fiscal, 2018 e 2019



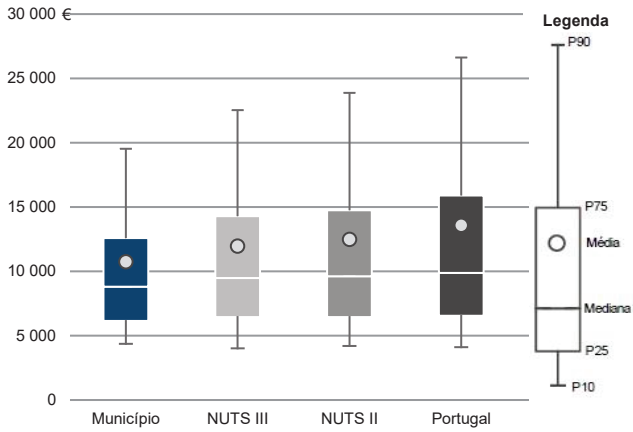
Município: **Mação**

NUTS III: **Médio Tejo**

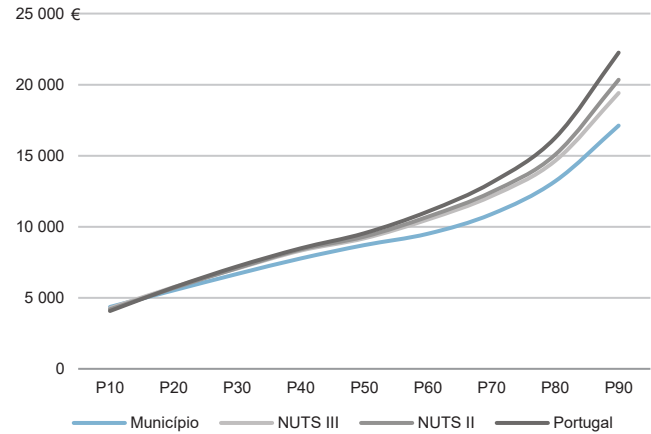
NUTS II: **Centro**

Informação do Município (2019)			
Sujeitos Passivos (Nº):	4 464	Rendimento bruto (milhares €):	47 963
		Rendimento bruto deduzido do IRS liquidado (milhares €):	44 025

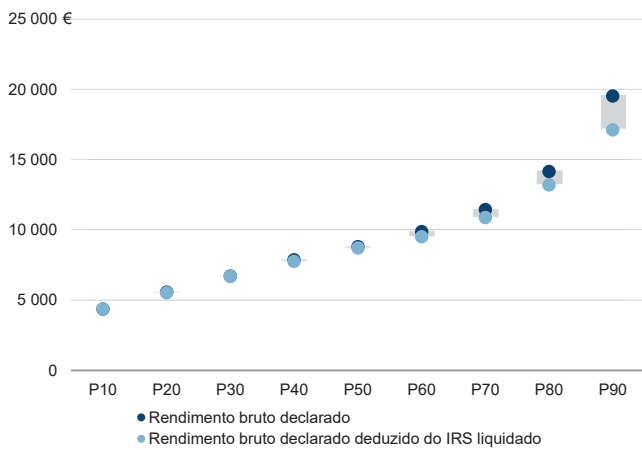
Média e percentis de rendimento bruto declarado por sujeito passivo, 2019



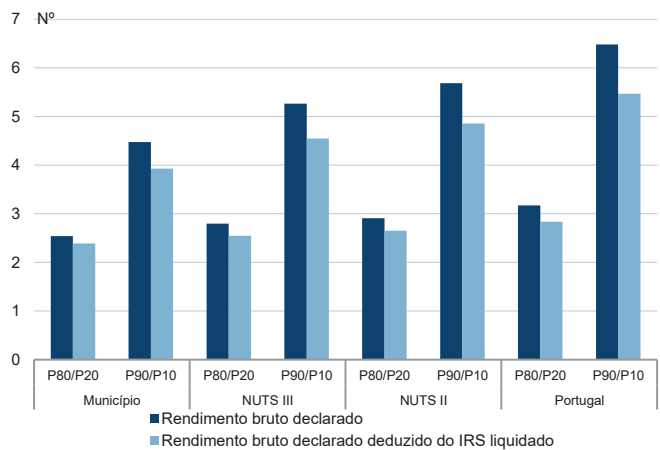
Percentis de rendimento bruto declarado deduzido do IRS liquidado por sujeito passivo, 2019



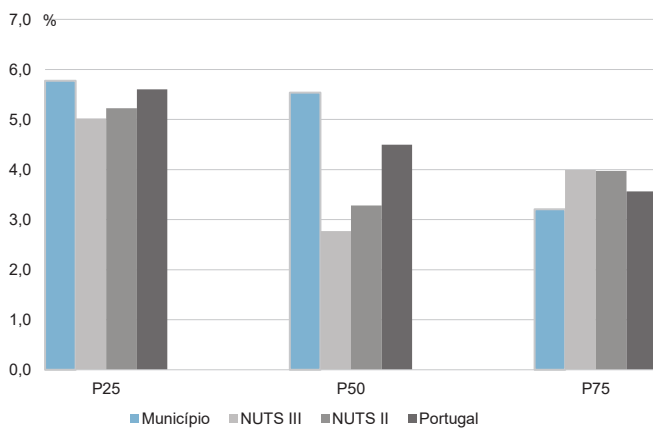
Percentis de rendimento bruto declarado e do rendimento bruto declarado deduzido do IRS liquidado por sujeito passivo, 2019



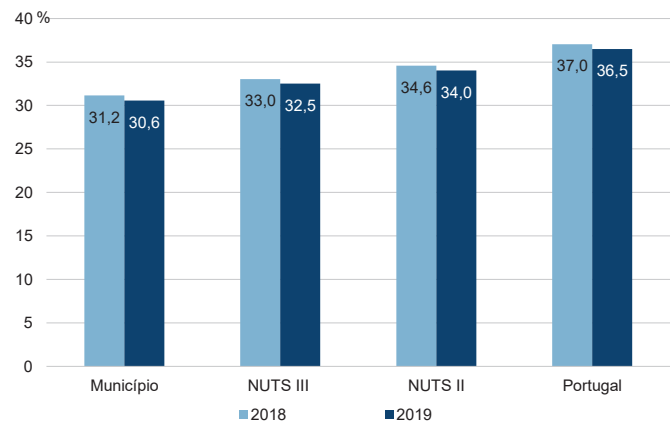
Rácios de desigualdade do rendimento bruto declarado e do rendimento bruto declarado deduzido do IRS liquidado por sujeito passivo, 2019



Taxa de variação anual dos percentis do rendimento bruto declarado deduzido do IRS liquidado por sujeito passivo, 2019



Coefficiente de Gini do rendimento bruto declarado deduzido do IRS liquidado por sujeito passivo, 2018 e 2019



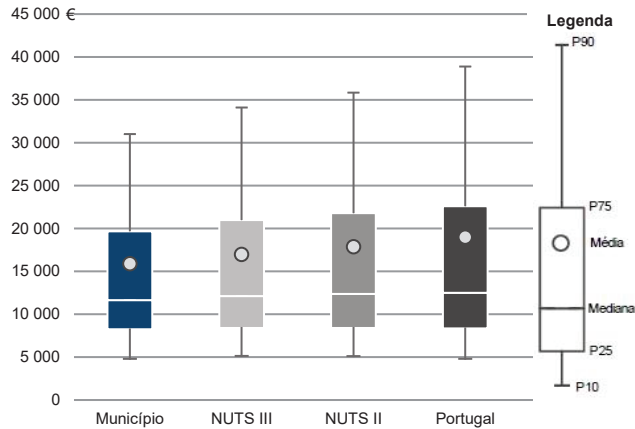
Município: **Ourém**

NUTS III: **Médio Tejo**

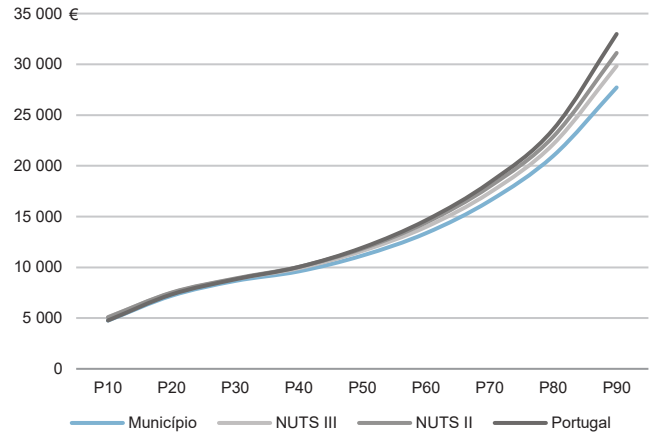
NUTS II: **Centro**

Informação do Município (2019)			
Agregados Fiscais (Nº):	21 766	Rendimento bruto (milhares €):	345 947
		Rendimento bruto deduzido do IRS liquidado (milhares €):	315 701

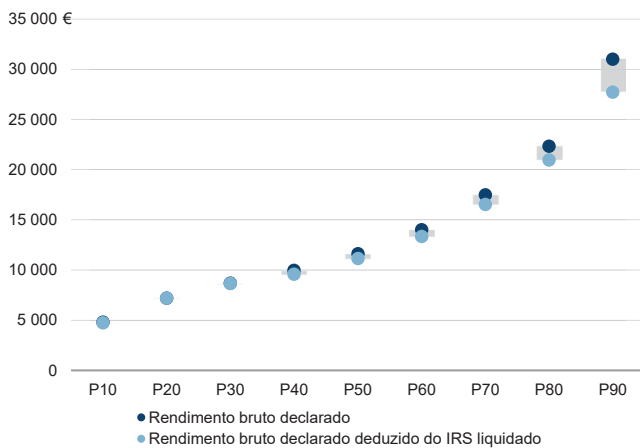
Média e percentis de rendimento bruto declarado por agregado fiscal, 2019



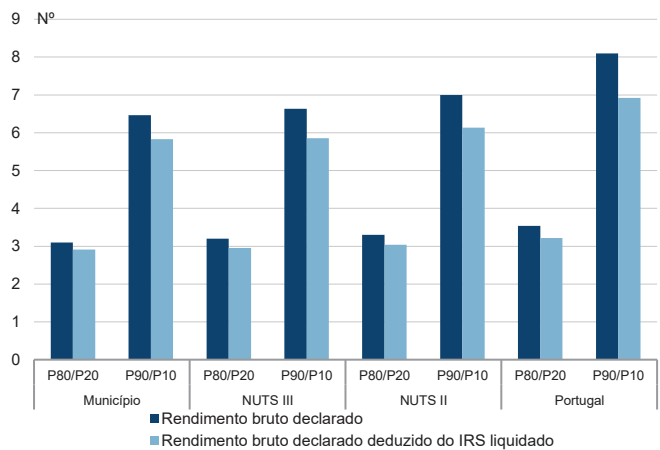
Percentis de rendimento bruto declarado deduzido do IRS liquidado por agregado fiscal, 2019



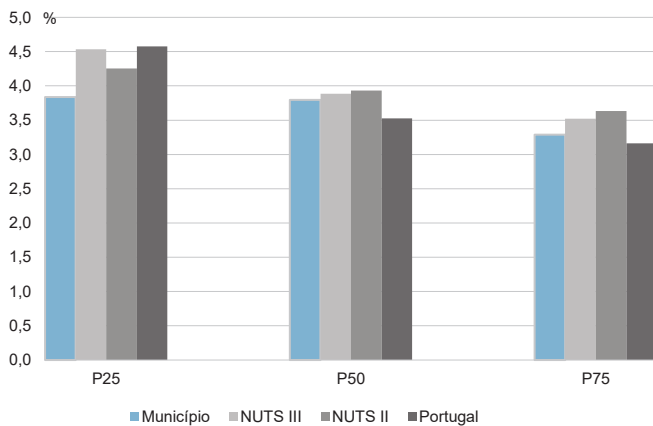
Percentis de rendimento bruto declarado e do rendimento bruto declarado deduzido do IRS liquidado por agregado fiscal, 2019



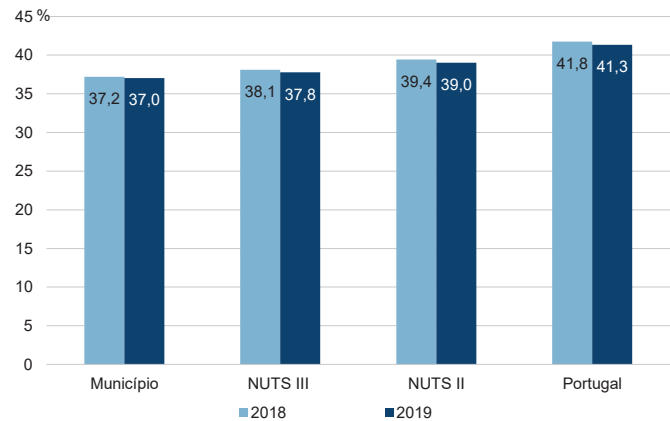
Rácios de desigualdade do rendimento bruto declarado e do rendimento bruto declarado deduzido do IRS liquidado por agregado fiscal, 2019



Taxa de variação anual dos percentis do rendimento bruto declarado deduzido do IRS liquidado por agregado fiscal, 2019



Coefficiente de Gini do rendimento bruto declarado deduzido do IRS liquidado por agregado fiscal, 2018 e 2019



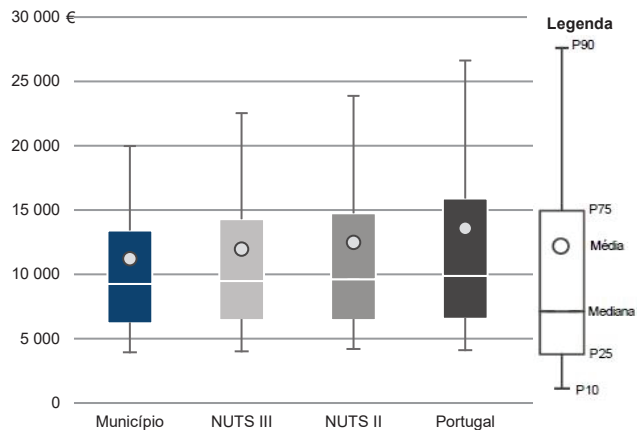
Município: **Ourém**

NUTS III: **Médio Tejo**

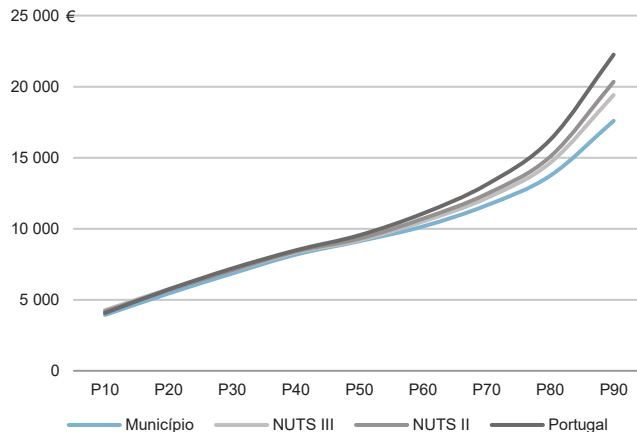
NUTS II: **Centro**

Informação do Município (2019)			
Sujeitos Passivos (Nº):	30 850	Rendimento bruto (milhares €):	345 947
		Rendimento bruto deduzido do IRS liquidado (milhares €):	315 701

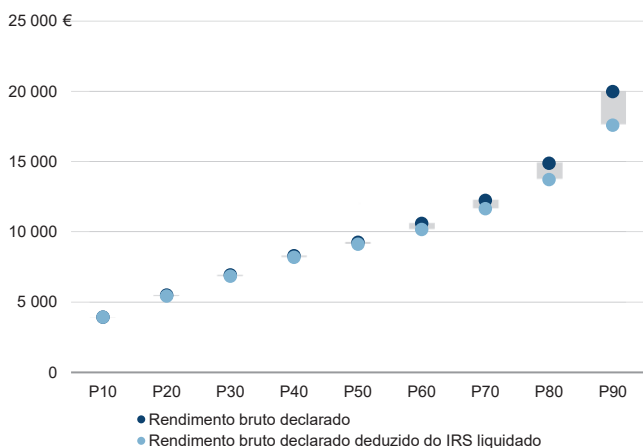
Média e percentis de rendimento bruto declarado por sujeito passivo, 2019



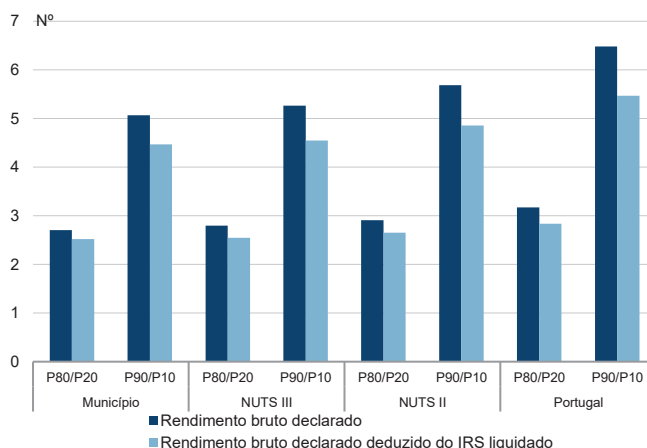
Percentis de rendimento bruto declarado deduzido do IRS liquidado por sujeito passivo, 2019



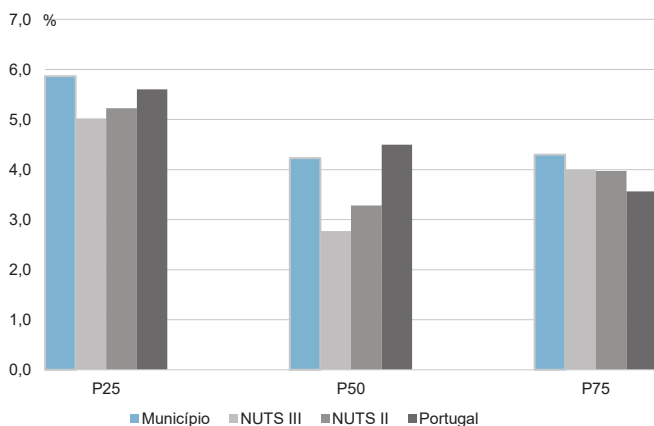
Percentis de rendimento bruto declarado e do rendimento bruto declarado deduzido do IRS liquidado por sujeito passivo, 2019



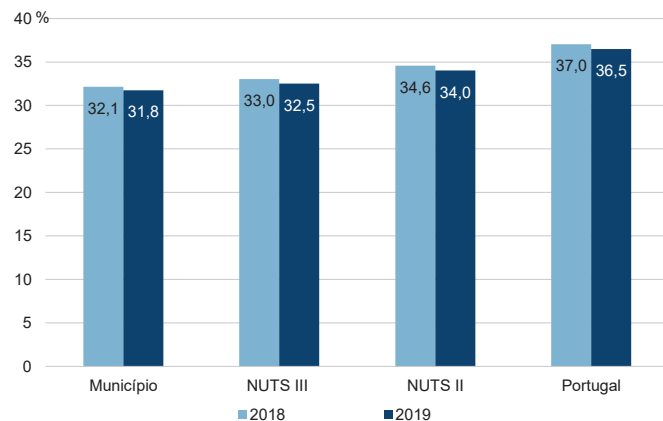
Rácios de desigualdade do rendimento bruto declarado e do rendimento bruto declarado deduzido do IRS liquidado por sujeito passivo, 2019



Taxa de variação anual dos percentis do rendimento bruto declarado deduzido do IRS liquidado por sujeito passivo, 2019



Coefficiente de Gini do rendimento bruto declarado deduzido do IRS liquidado por sujeito passivo, 2018 e 2019



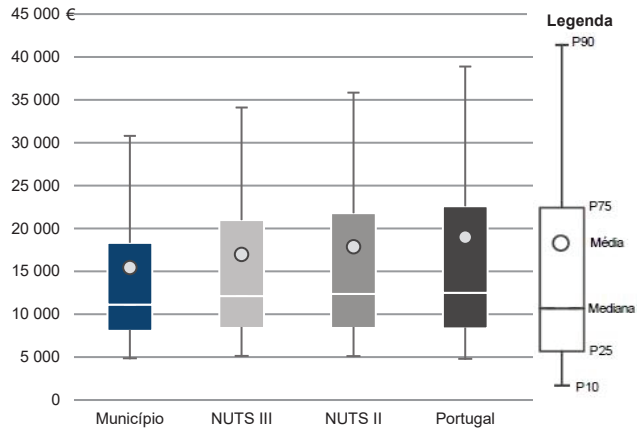
Município: **Sardoal**

NUTS III: **Médio Tejo**

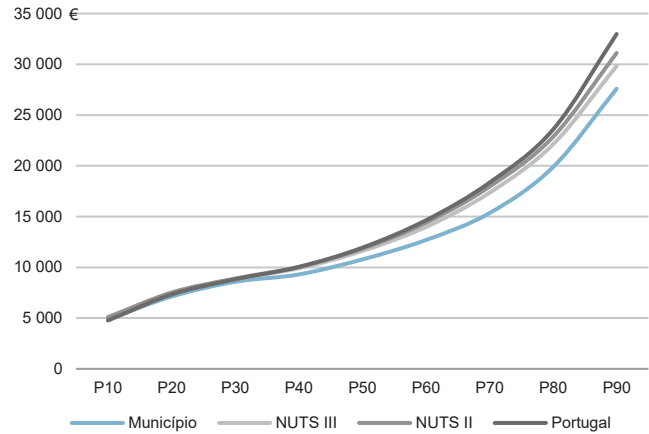
NUTS II: **Centro**

Informação do Município (2019)			
Agregados Fiscais (Nº):	1 899	Rendimento bruto (milhares €):	29 373
		Rendimento bruto deduzido do IRS liquidado (milhares €):	26 771

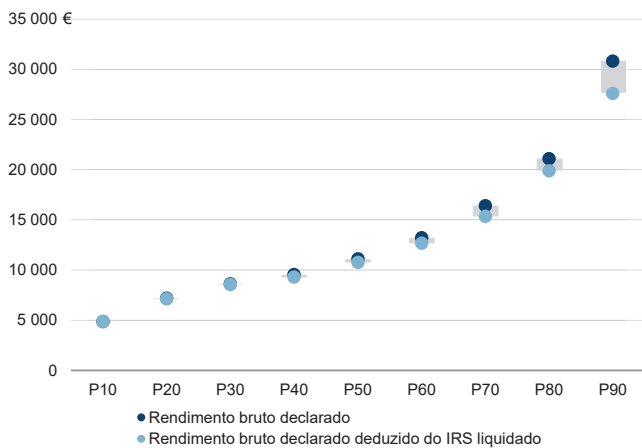
Média e percentis de rendimento bruto declarado por agregado fiscal, 2019



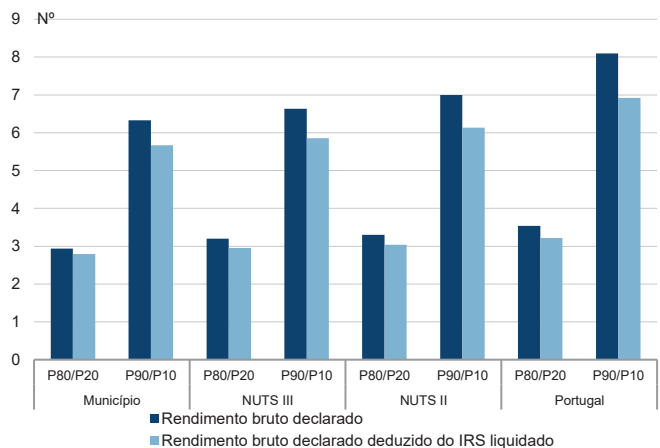
Percentis de rendimento bruto declarado deduzido do IRS liquidado por agregado fiscal, 2019



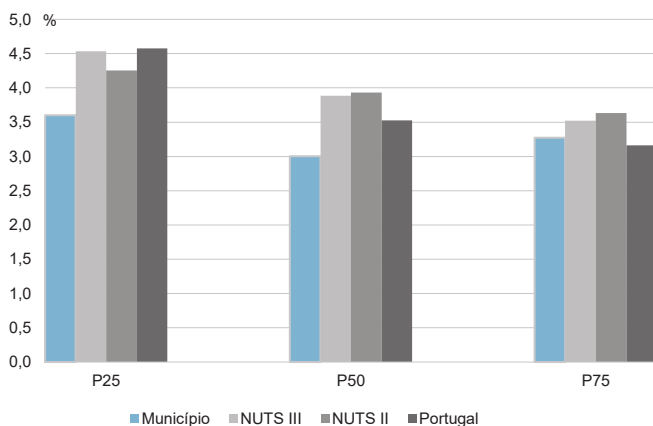
Percentis de rendimento bruto declarado e do rendimento bruto declarado deduzido do IRS liquidado por agregado fiscal, 2019



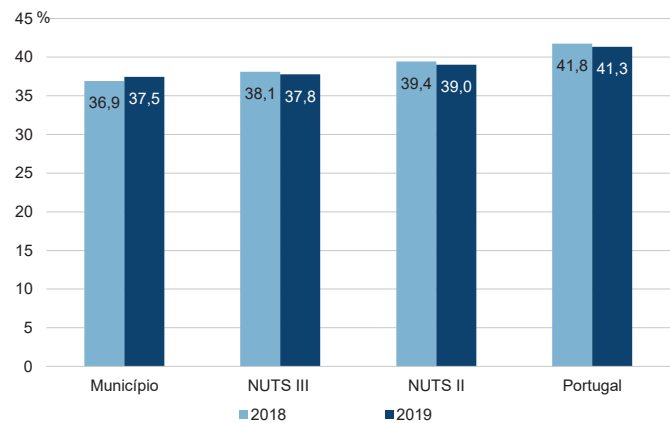
Rácios de desigualdade do rendimento bruto declarado e do rendimento bruto declarado deduzido do IRS liquidado por agregado fiscal, 2019



Taxa de variação anual dos percentis do rendimento bruto declarado deduzido do IRS liquidado por agregado fiscal, 2019



Coefficiente de Gini do rendimento bruto declarado deduzido do IRS liquidado por agregado fiscal, 2018 e 2019



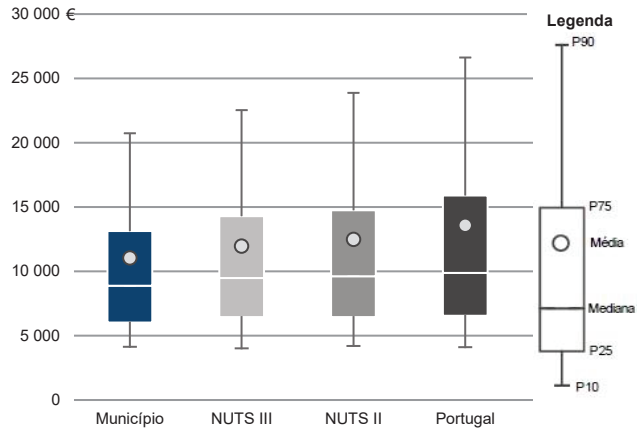
Município: **Sardoal**

NUTS III: **Médio Tejo**

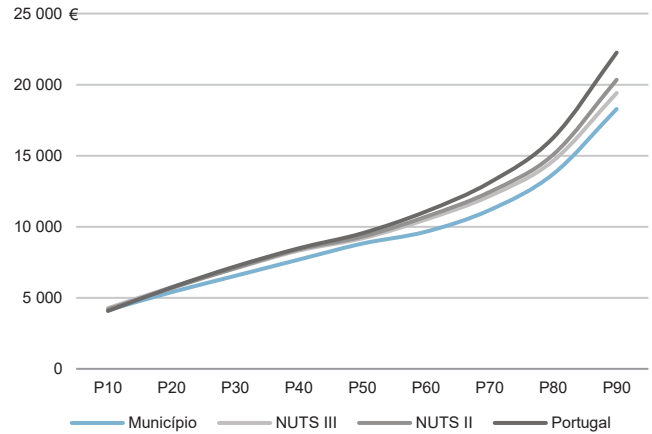
NUTS II: **Centro**

Informação do Município (2019)			
Sujeitos Passivos (Nº):	2 657	Rendimento bruto (milhares €):	29 373
		Rendimento bruto deduzido do IRS liquidado (milhares €):	26 771

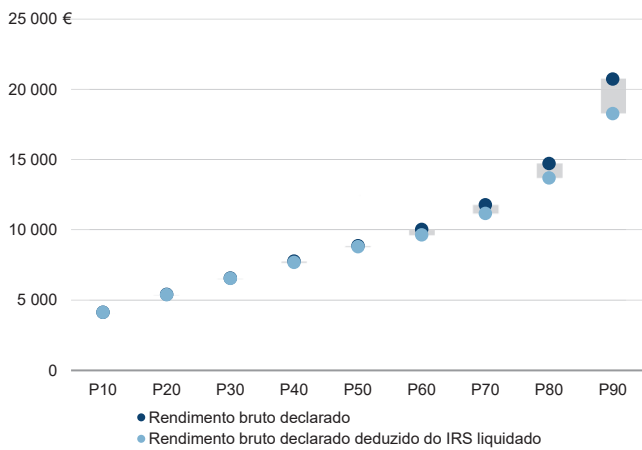
Média e percentis de rendimento bruto declarado por sujeito passivo, 2019



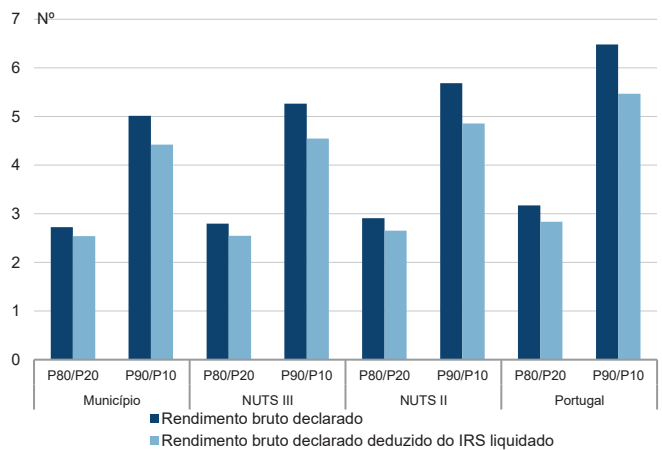
Percentis de rendimento bruto declarado deduzido do IRS liquidado por sujeito passivo, 2019



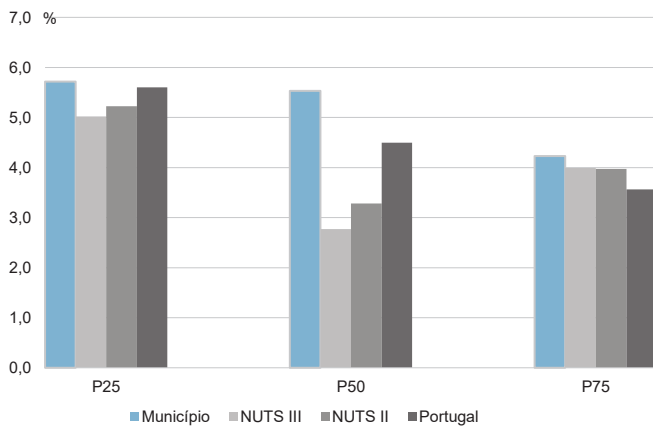
Percentis de rendimento bruto declarado e do rendimento bruto declarado deduzido do IRS liquidado por sujeito passivo, 2019



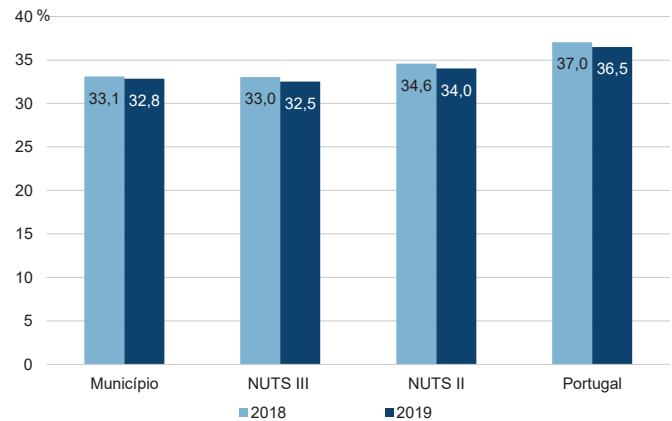
Rácios de desigualdade do rendimento bruto declarado e do rendimento bruto declarado deduzido do IRS liquidado por sujeito passivo, 2019



Taxa de variação anual dos percentis do rendimento bruto declarado deduzido do IRS liquidado por sujeito passivo, 2019



Coefficiente de Gini do rendimento bruto declarado deduzido do IRS liquidado por sujeito passivo, 2018 e 2019



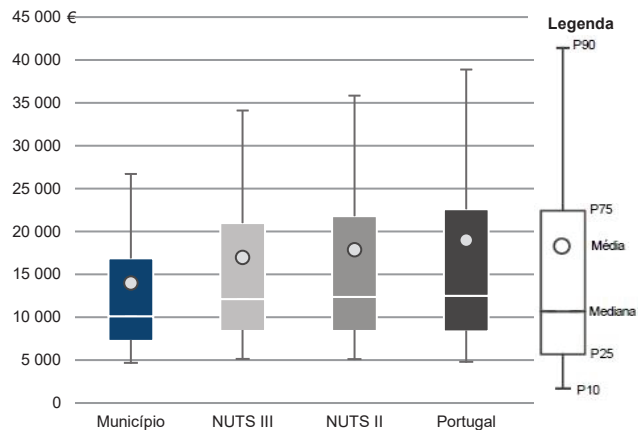
Município: **Sertã**

NUTS III: **Médio Tejo**

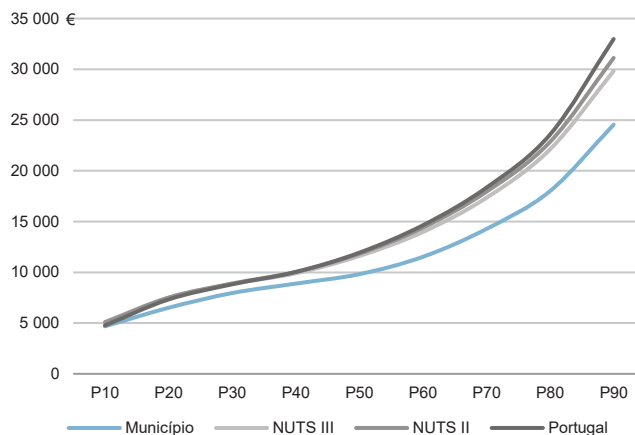
NUTS II: **Centro**

Informação do Município (2019)			
Agregados Fiscais (Nº):	6 913	Rendimento bruto (milhares €):	96 721
		Rendimento bruto deduzido do IRS liquidado (milhares €):	89 526

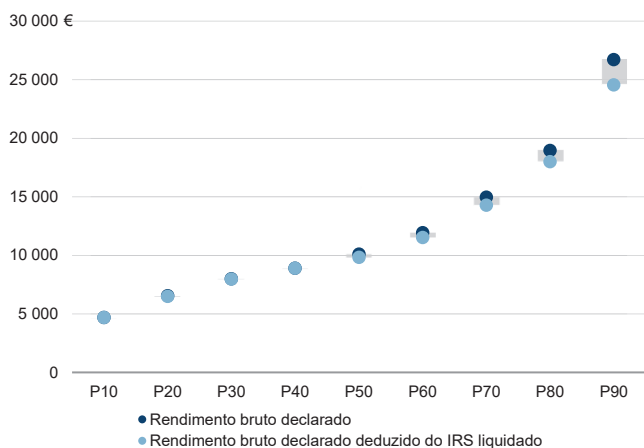
Média e percentis de rendimento bruto declarado por agregado fiscal, 2019



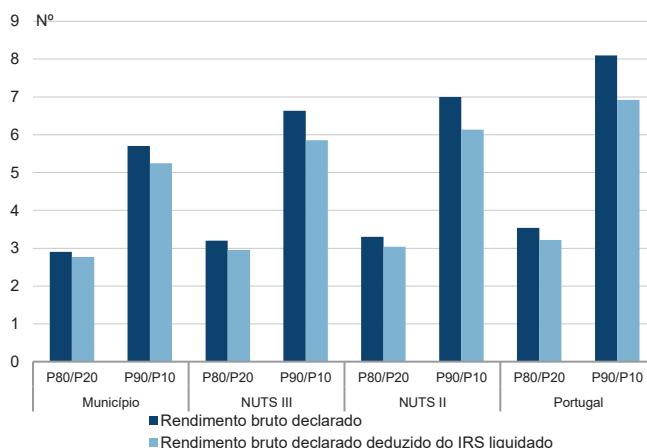
Percentis de rendimento bruto declarado deduzido do IRS liquidado por agregado fiscal, 2019



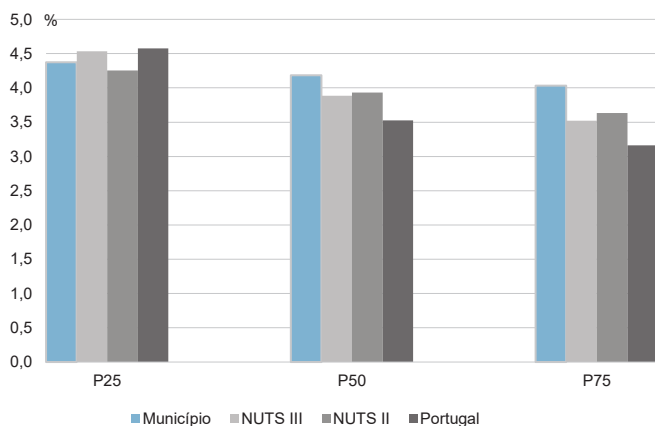
Percentis de rendimento bruto declarado e do rendimento bruto declarado deduzido do IRS liquidado por agregado fiscal, 2019



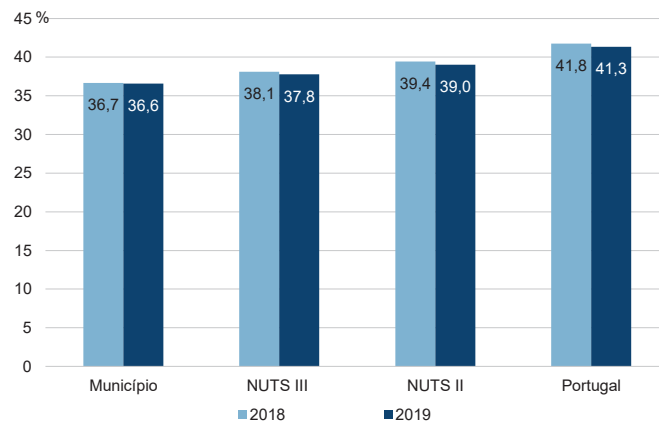
Rácios de desigualdade do rendimento bruto declarado e do rendimento bruto declarado deduzido do IRS liquidado por agregado fiscal, 2019



Taxa de variação anual dos percentis do rendimento bruto declarado deduzido do IRS liquidado por agregado fiscal, 2019



Coefficiente de Gini do rendimento bruto declarado deduzido do IRS liquidado por agregado fiscal, 2018 e 2019



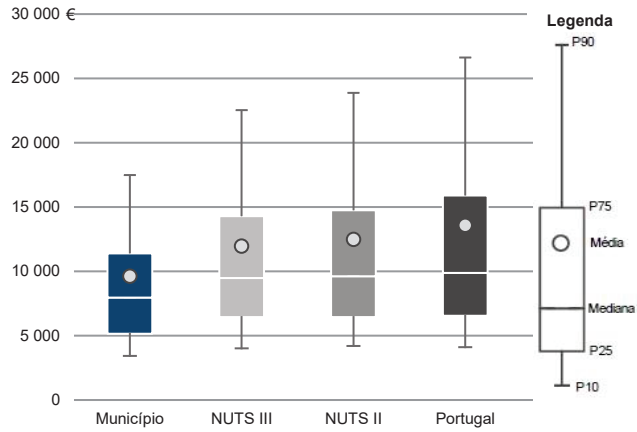
Município: **Sertã**

NUTS III: **Médio Tejo**

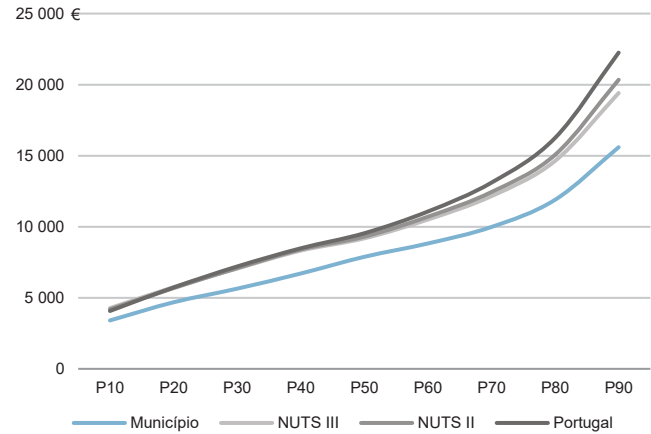
NUTS II: **Centro**

Informação do Município (2019)			
Sujeitos Passivos (Nº):	10 055	Rendimento bruto (milhares €):	96 721
		Rendimento bruto deduzido do IRS liquidado (milhares €):	89 526

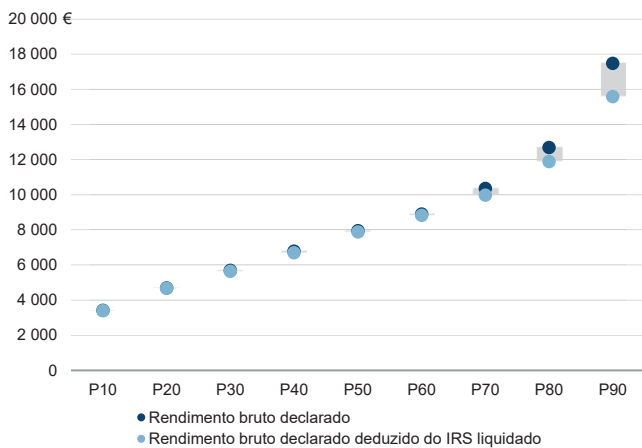
Média e percentis de rendimento bruto declarado por sujeito passivo, 2019



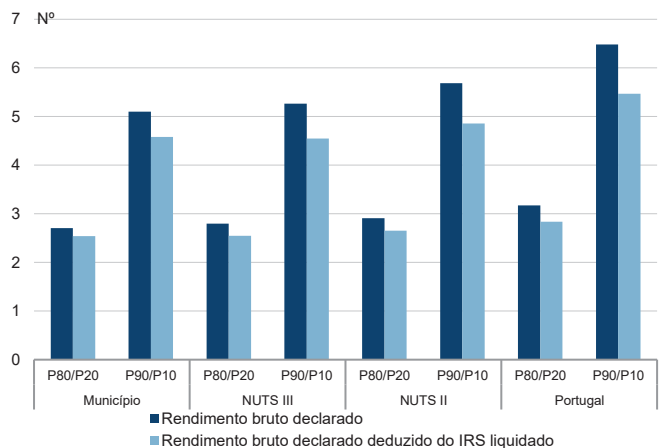
Percentis de rendimento bruto declarado deduzido do IRS liquidado por sujeito passivo, 2019



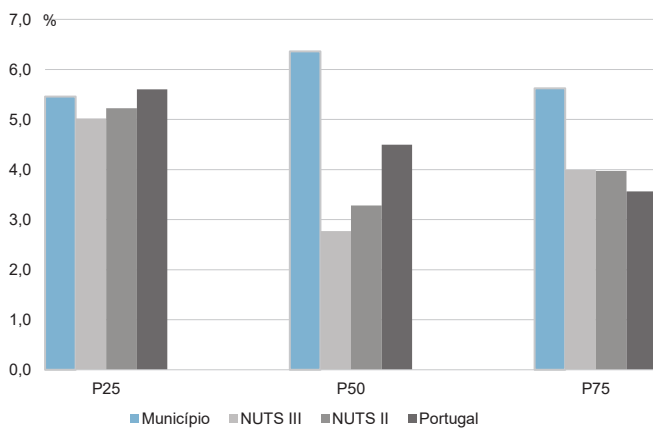
Percentis de rendimento bruto declarado e do rendimento bruto declarado deduzido do IRS liquidado por sujeito passivo, 2019



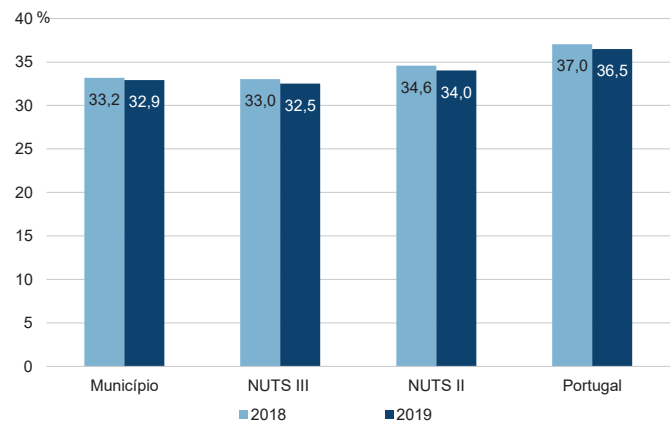
Rácios de desigualdade do rendimento bruto declarado e do rendimento bruto declarado deduzido do IRS liquidado por sujeito passivo, 2019



Taxa de variação anual dos percentis do rendimento bruto declarado deduzido do IRS liquidado por sujeito passivo, 2019



Coefficiente de Gini do rendimento bruto declarado deduzido do IRS liquidado por sujeito passivo, 2018 e 2019



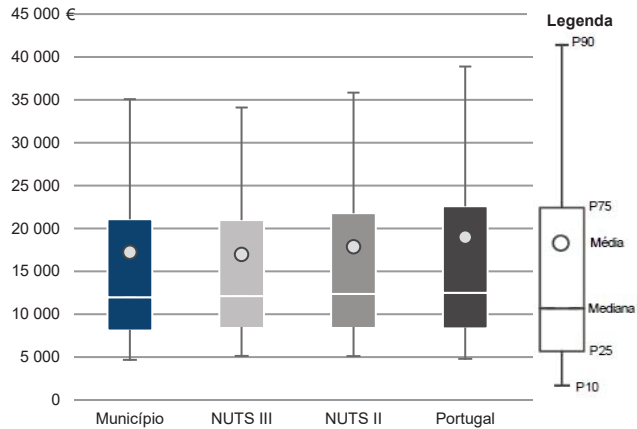
Município: **Tomar**

NUTS III: **Médio Tejo**

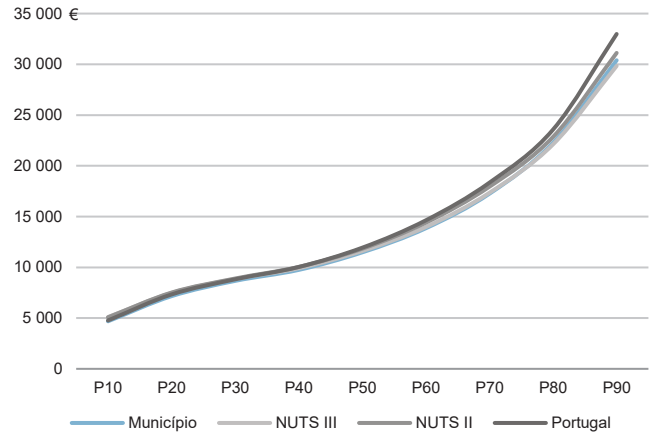
NUTS II: **Centro**

Informação do Município (2019)			
Agregados Fiscais (Nº):	18 717	Rendimento bruto (milhares €):	323 026
		Rendimento bruto deduzido do IRS liquidado (milhares €):	288 688

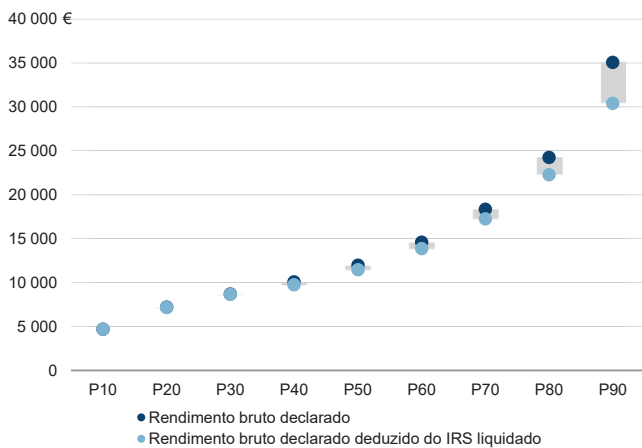
Média e percentis de rendimento bruto declarado por agregado fiscal, 2019



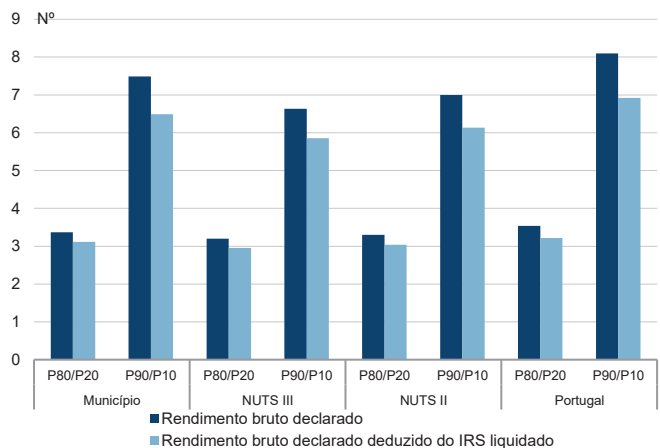
Percentis de rendimento bruto declarado deduzido do IRS liquidado por agregado fiscal, 2019



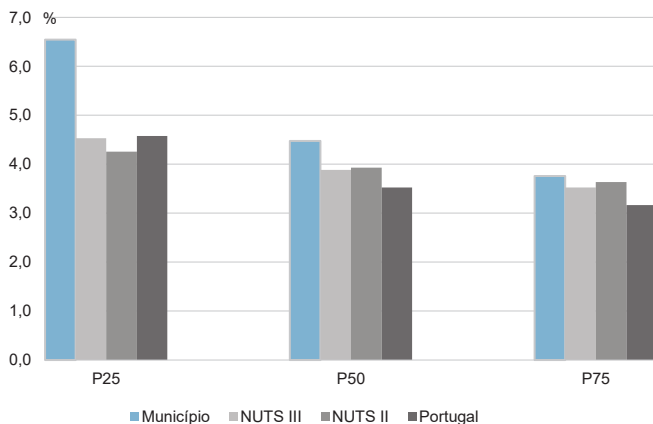
Percentis de rendimento bruto declarado e do rendimento bruto declarado deduzido do IRS liquidado por agregado fiscal, 2019



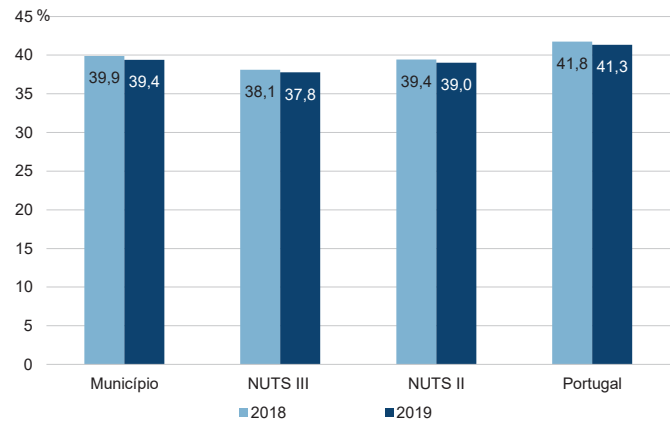
Rácios de desigualdade do rendimento bruto declarado e do rendimento bruto declarado deduzido do IRS liquidado por agregado fiscal, 2019



Taxa de variação anual dos percentis do rendimento bruto declarado deduzido do IRS liquidado por agregado fiscal, 2019



Coefficiente de Gini do rendimento bruto declarado deduzido do IRS liquidado por agregado fiscal, 2018 e 2019



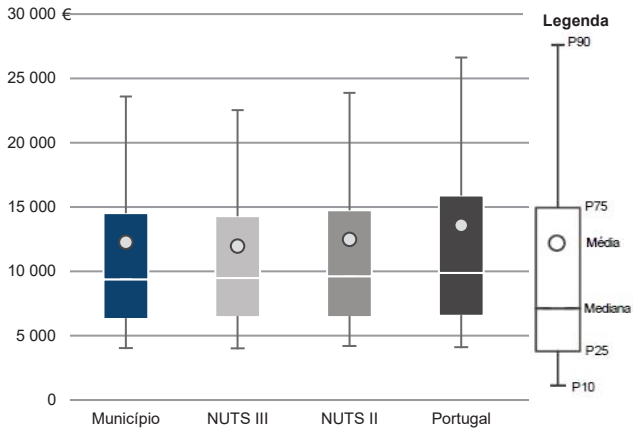
Município: **Tomar**

NUTS III: **Médio Tejo**

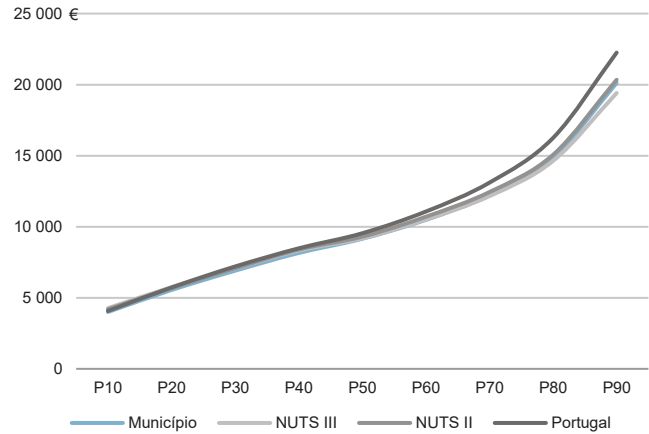
NUTS II: **Centro**

Informação do Município (2019)			
Sujeitos Passivos (Nº):	26 323	Rendimento bruto (milhares €):	323 026
		Rendimento bruto deduzido do IRS liquidado (milhares €):	288 688

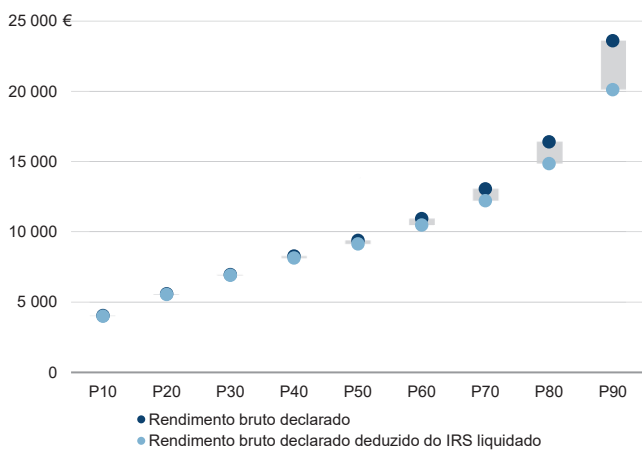
Média e percentis de rendimento bruto declarado por sujeito passivo, 2019



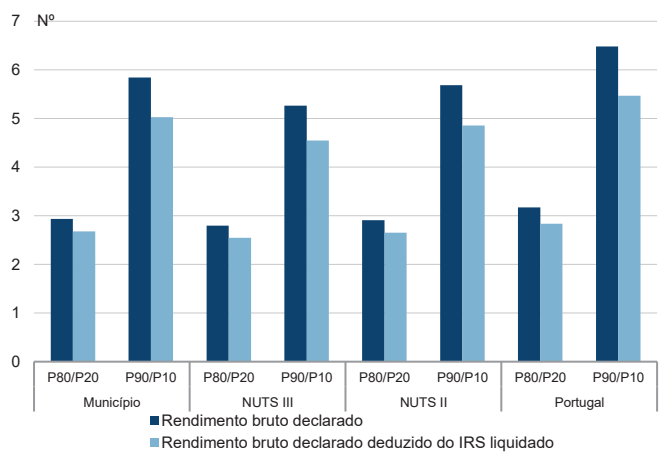
Percentis de rendimento bruto declarado deduzido do IRS liquidado por sujeito passivo, 2019



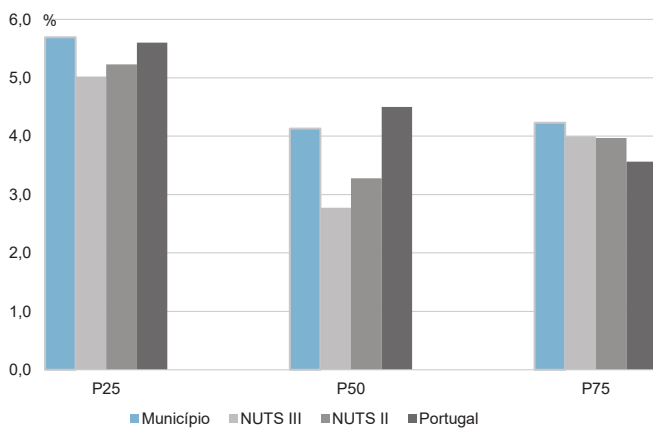
Percentis de rendimento bruto declarado e do rendimento bruto declarado deduzido do IRS liquidado por sujeito passivo, 2019



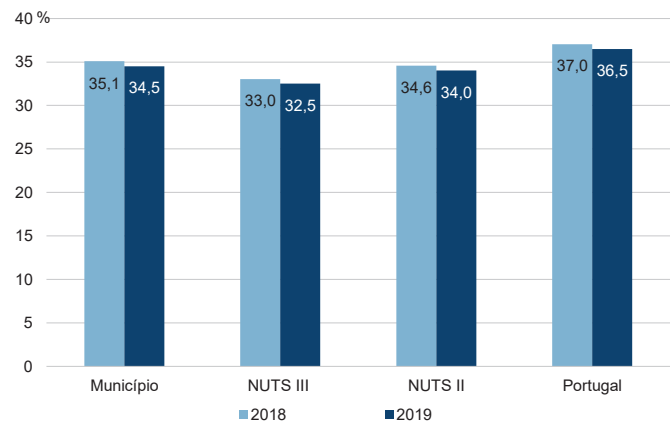
Rácios de desigualdade do rendimento bruto declarado e do rendimento bruto declarado deduzido do IRS liquidado por sujeito passivo, 2019



Taxa de variação anual dos percentis do rendimento bruto declarado deduzido do IRS liquidado por sujeito passivo, 2019



Coefficiente de Gini do rendimento bruto declarado deduzido do IRS liquidado por sujeito passivo, 2018 e 2019



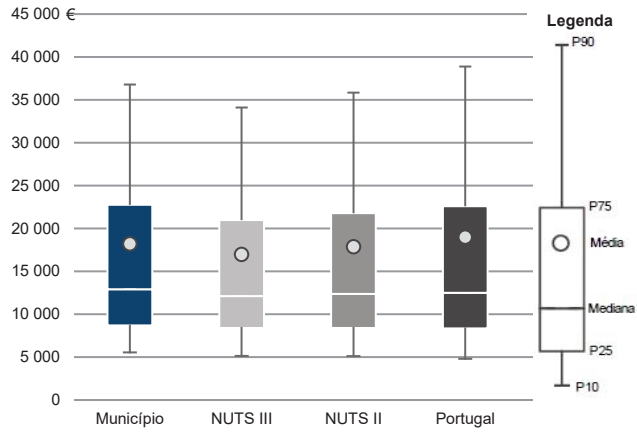
Município: **Torres Novas**

NUTS III: **Médio Tejo**

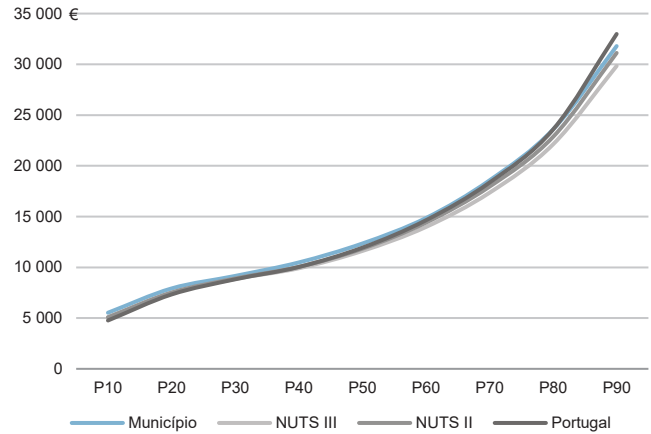
NUTS II: **Centro**

Informação do Município (2019)			
Agregados Fiscais (Nº):	17 535	Rendimento bruto (milhares €):	319 362
		Rendimento bruto deduzido do IRS liquidado (milhares €):	286 225

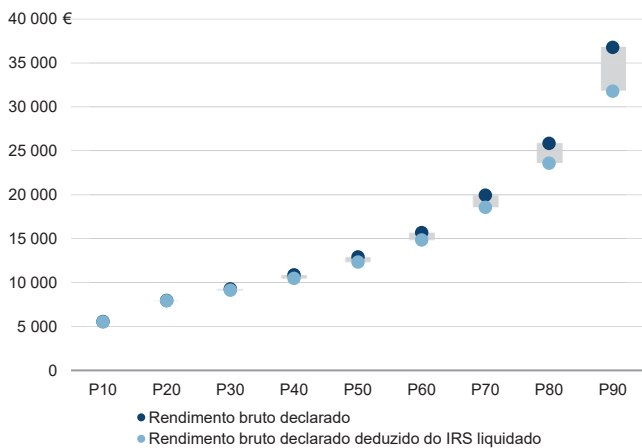
Média e percentis de rendimento bruto declarado por agregado fiscal, 2019



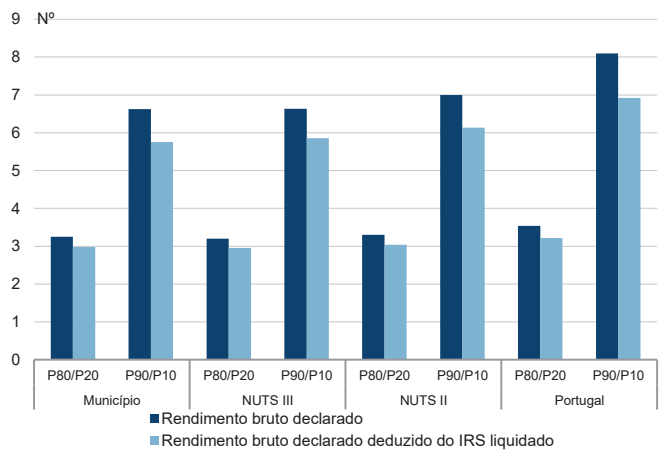
Percentis de rendimento bruto declarado deduzido do IRS liquidado por agregado fiscal, 2019



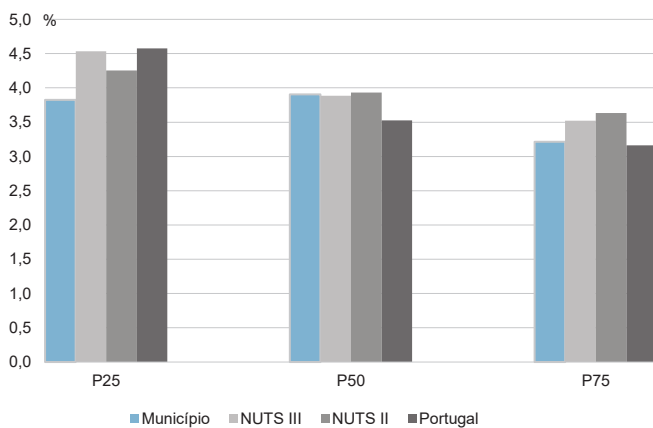
Percentis de rendimento bruto declarado e do rendimento bruto declarado deduzido do IRS liquidado por agregado fiscal, 2019



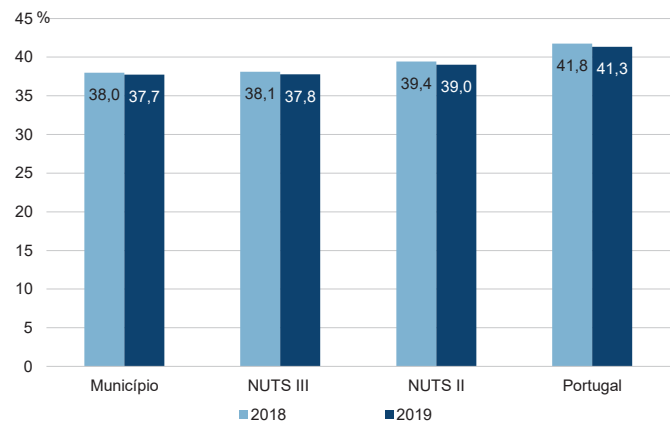
Rácios de desigualdade do rendimento bruto declarado e do rendimento bruto declarado deduzido do IRS liquidado por agregado fiscal, 2019



Taxa de variação anual dos percentis do rendimento bruto declarado deduzido do IRS liquidado por agregado fiscal, 2019



Coefficiente de Gini do rendimento bruto declarado deduzido do IRS liquidado por agregado fiscal, 2018 e 2019



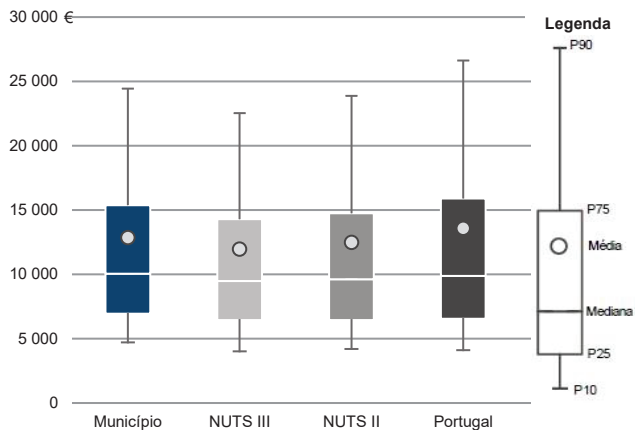
Município: **Torres Novas**

NUTS III: **Médio Tejo**

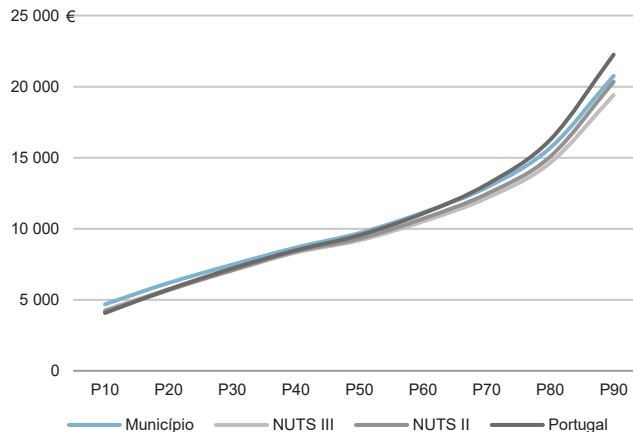
NUTS II: **Centro**

Informação do Município (2019)			
Sujeitos Passivos (Nº):	24 836	Rendimento bruto (milhares €):	319 362
		Rendimento bruto deduzido do IRS liquidado (milhares €):	286 225

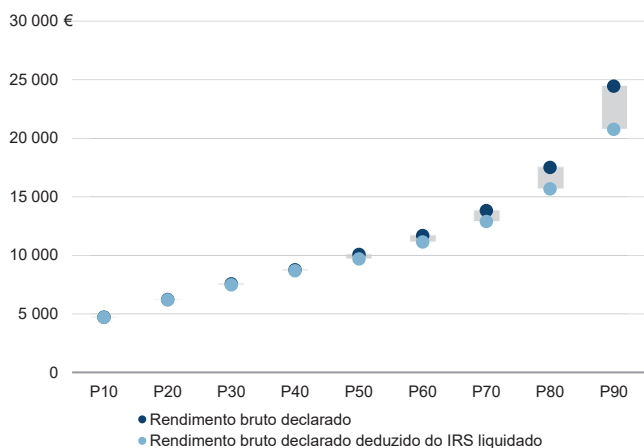
Média e percentis de rendimento bruto declarado por sujeito passivo, 2019



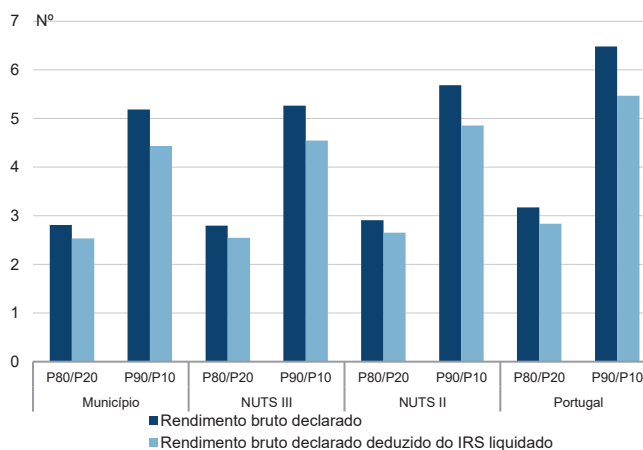
Percentis de rendimento bruto declarado deduzido do IRS liquidado por sujeito passivo, 2019



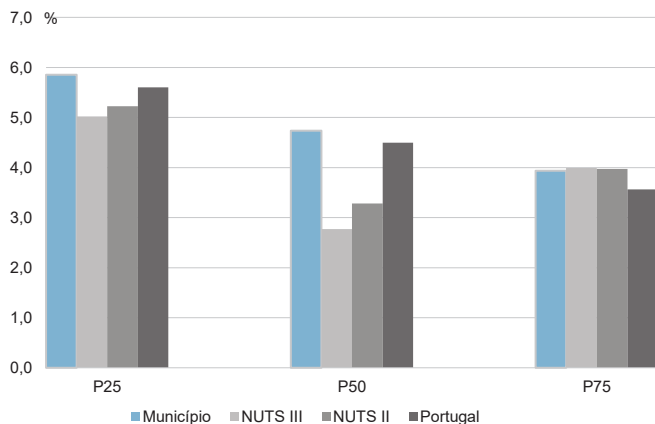
Percentis de rendimento bruto declarado e do rendimento bruto declarado deduzido do IRS liquidado por sujeito passivo, 2019



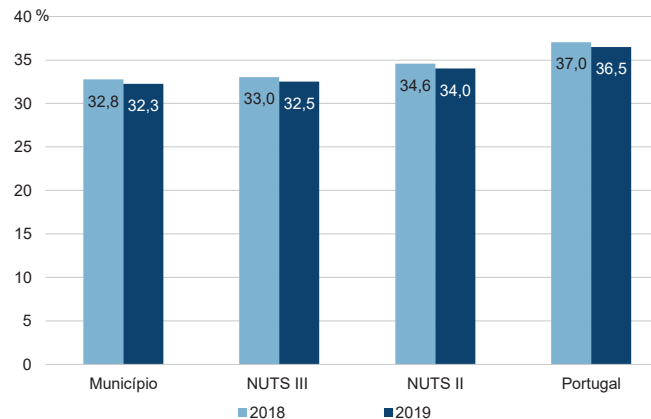
Rácios de desigualdade do rendimento bruto declarado e do rendimento bruto declarado deduzido do IRS liquidado por sujeito passivo, 2019



Taxa de variação anual dos percentis do rendimento bruto declarado deduzido do IRS liquidado por sujeito passivo, 2019



Coefficiente de Gini do rendimento bruto declarado deduzido do IRS liquidado por sujeito passivo, 2018 e 2019



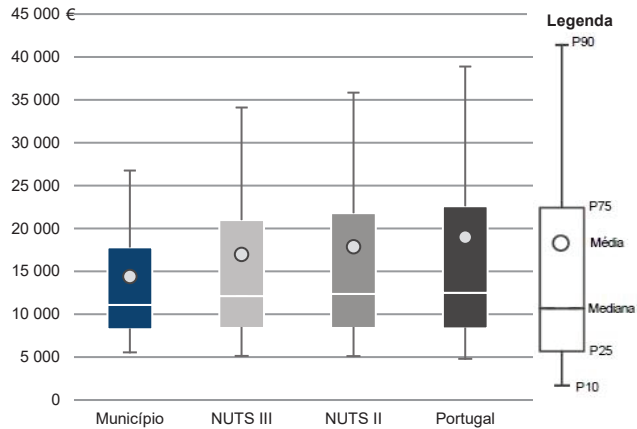
Município: **Vila de Rei**

NUTS III: **Médio Tejo**

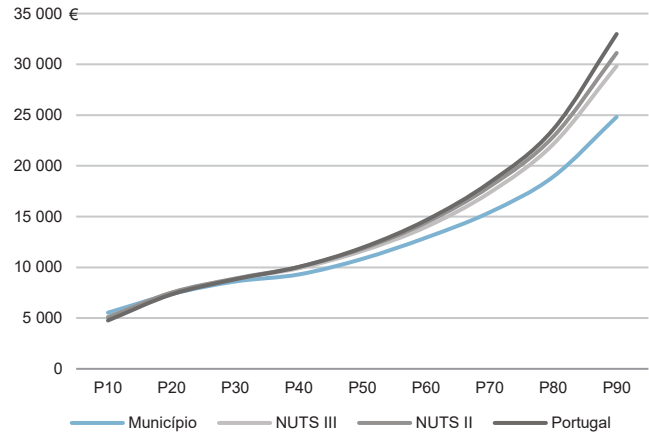
NUTS II: **Centro**

Informação do Município (2019)			
Agregados Fiscais (Nº):	1 509	Rendimento bruto (milhares €):	21 756
		Rendimento bruto deduzido do IRS liquidado (milhares €):	20 392

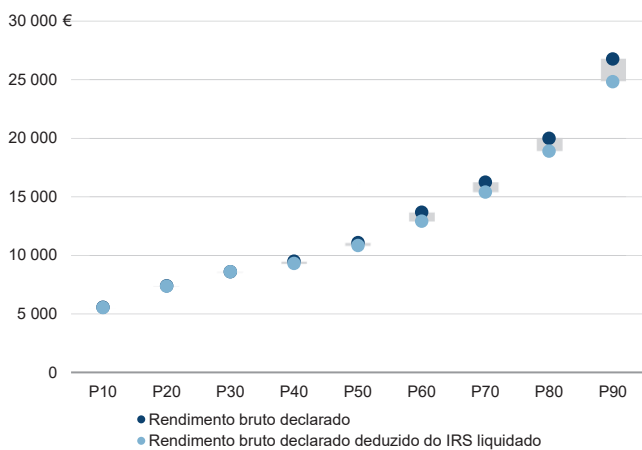
Média e percentis de rendimento bruto declarado por agregado fiscal, 2019



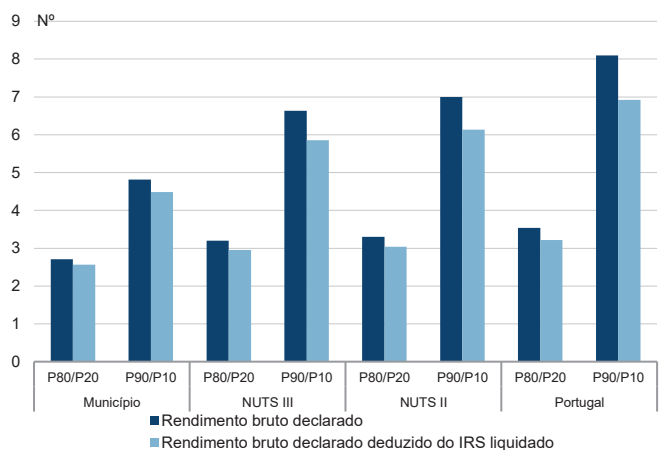
Percentis de rendimento bruto declarado deduzido do IRS liquidado por agregado fiscal, 2019



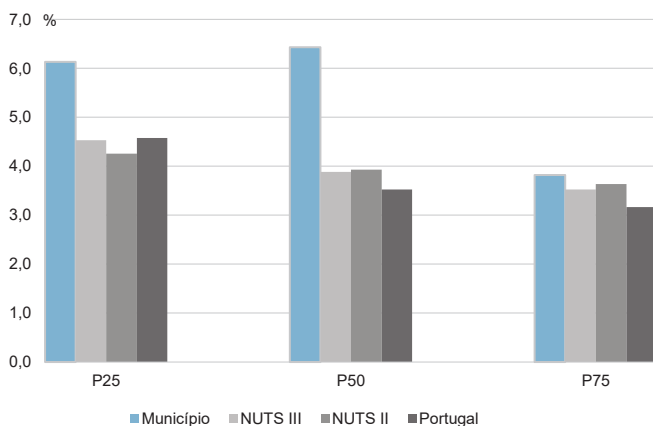
Percentis de rendimento bruto declarado e do rendimento bruto declarado deduzido do IRS liquidado por agregado fiscal, 2019



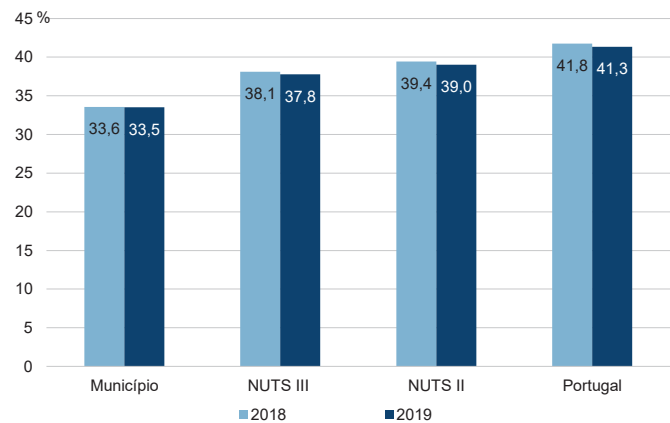
Rácios de desigualdade do rendimento bruto declarado e do rendimento bruto declarado deduzido do IRS liquidado por agregado fiscal, 2019



Taxa de variação anual dos percentis do rendimento bruto declarado deduzido do IRS liquidado por agregado fiscal, 2019



Coefficiente de Gini do rendimento bruto declarado deduzido do IRS liquidado por agregado fiscal, 2018 e 2019



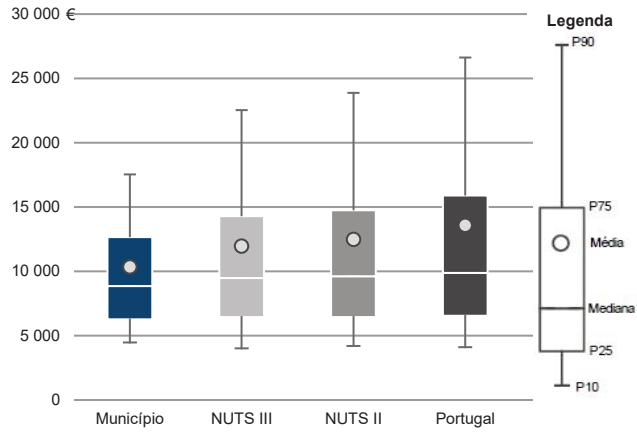
Município: **Vila de Rei**

NUTS III: **Médio Tejo**

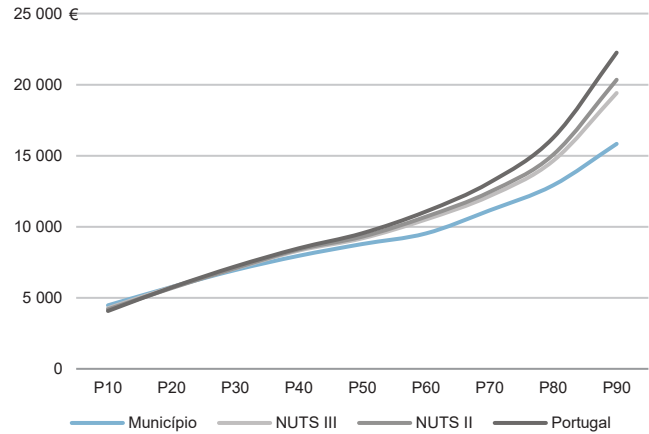
NUTS II: **Centro**

Informação do Município (2019)			
Sujeitos Passivos (Nº):	2 100	Rendimento bruto (milhares €):	21 756
		Rendimento bruto deduzido do IRS liquidado (milhares €):	20 392

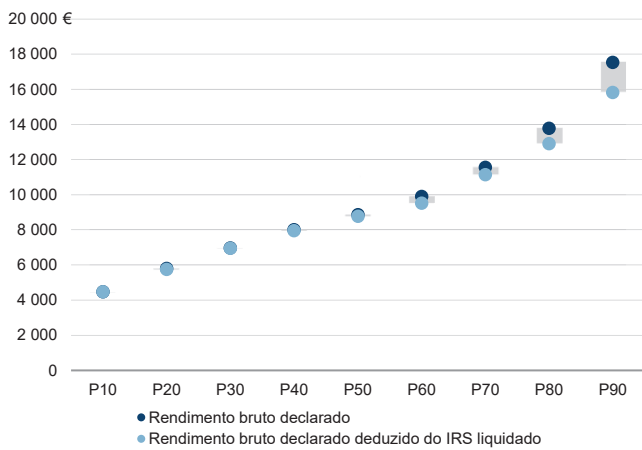
Média e percentis de rendimento bruto declarado por sujeito passivo, 2019



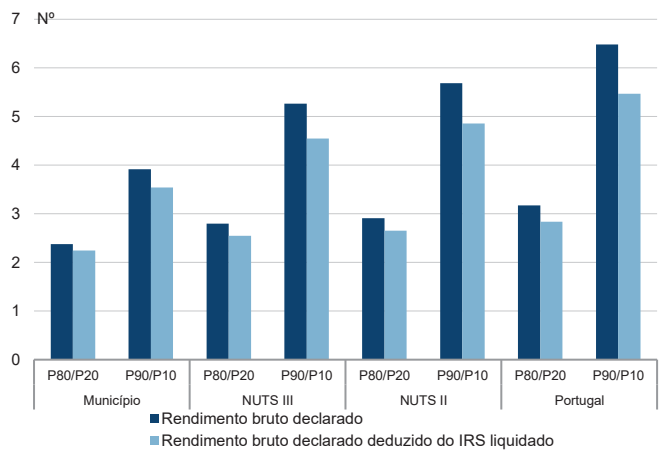
Percentis de rendimento bruto declarado deduzido do IRS liquidado por sujeito passivo, 2019



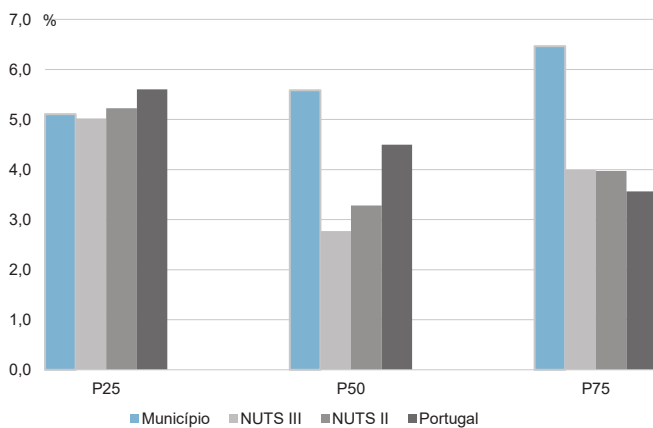
Percentis de rendimento bruto declarado e do rendimento bruto declarado deduzido do IRS liquidado por sujeito passivo, 2019



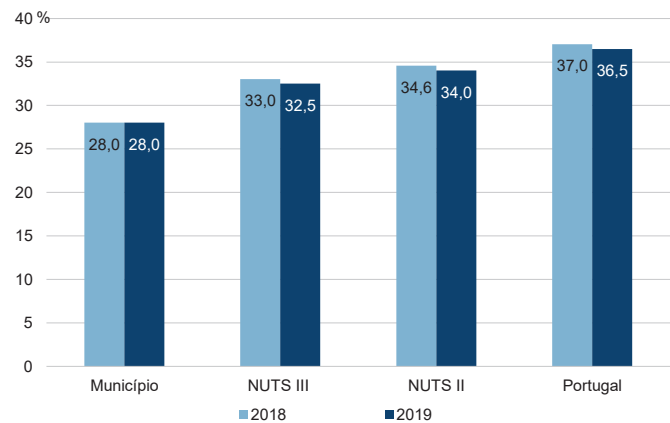
Rácios de desigualdade do rendimento bruto declarado e do rendimento bruto declarado deduzido do IRS liquidado por sujeito passivo, 2019



Taxa de variação anual dos percentis do rendimento bruto declarado deduzido do IRS liquidado por sujeito passivo, 2019



Coefficiente de Gini do rendimento bruto declarado deduzido do IRS liquidado por sujeito passivo, 2018 e 2019



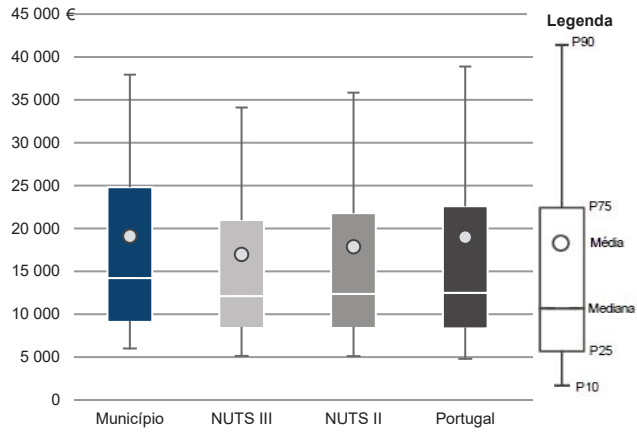
Município: **Vila Nova da Barquinha**

NUTS III: **Médio Tejo**

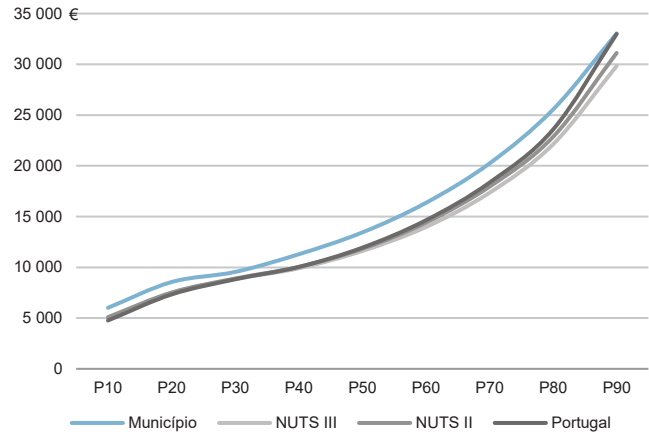
NUTS II: **Centro**

Informação do Município (2019)			
Agregados Fiscais (Nº):	3 574	Rendimento bruto (milhares €):	68 257
		Rendimento bruto deduzido do IRS liquidado (milhares €):	61 448

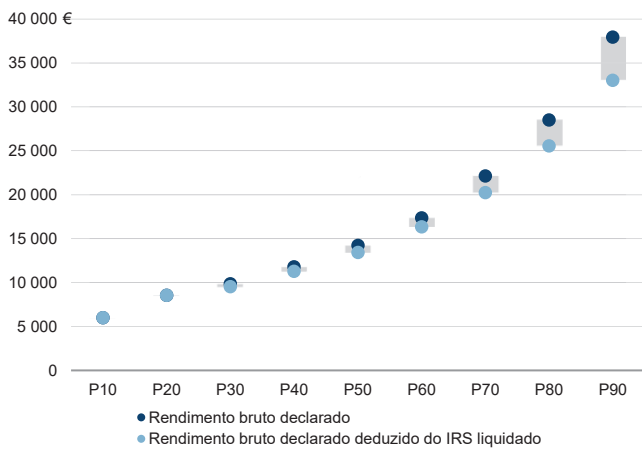
Média e percentis de rendimento bruto declarado por agregado fiscal, 2019



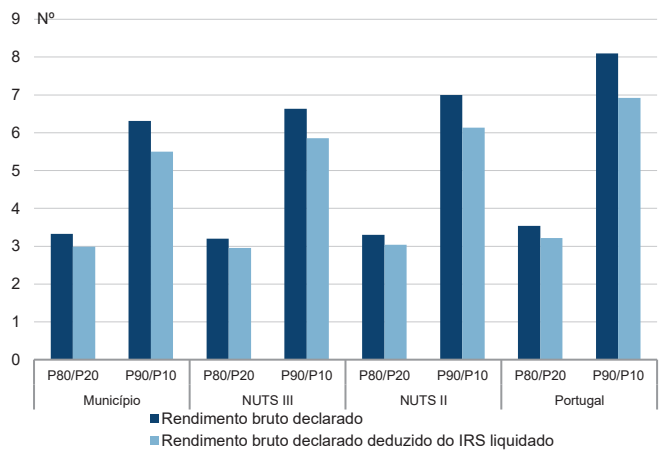
Percentis de rendimento bruto declarado deduzido do IRS liquidado por agregado fiscal, 2019



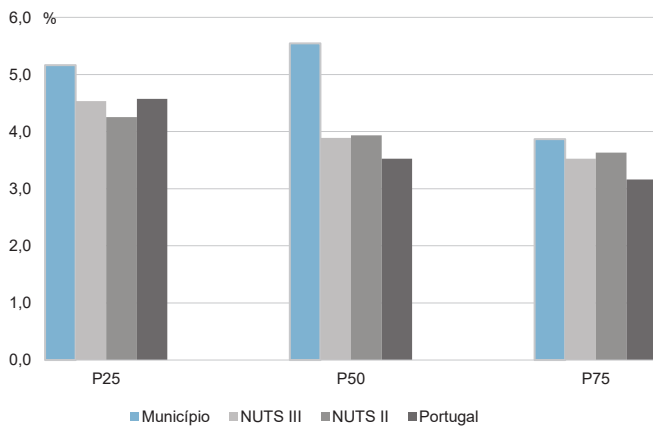
Percentis de rendimento bruto declarado e do rendimento bruto declarado deduzido do IRS liquidado por agregado fiscal, 2019



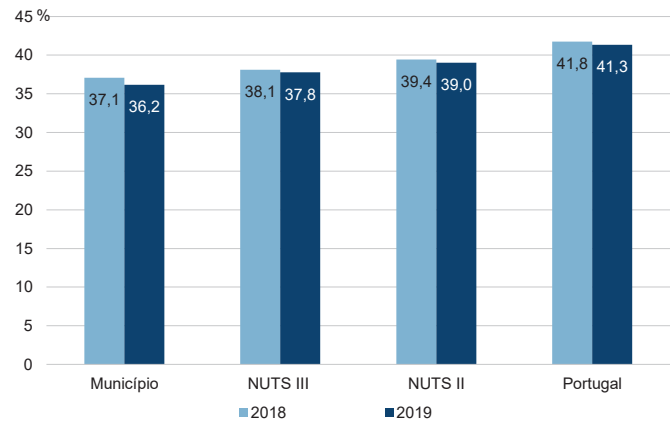
Rácios de desigualdade do rendimento bruto declarado e do rendimento bruto declarado deduzido do IRS liquidado por agregado fiscal, 2019



Taxa de variação anual dos percentis do rendimento bruto declarado deduzido do IRS liquidado por agregado fiscal, 2019



Coefficiente de Gini do rendimento bruto declarado deduzido do IRS liquidado por agregado fiscal, 2018 e 2019



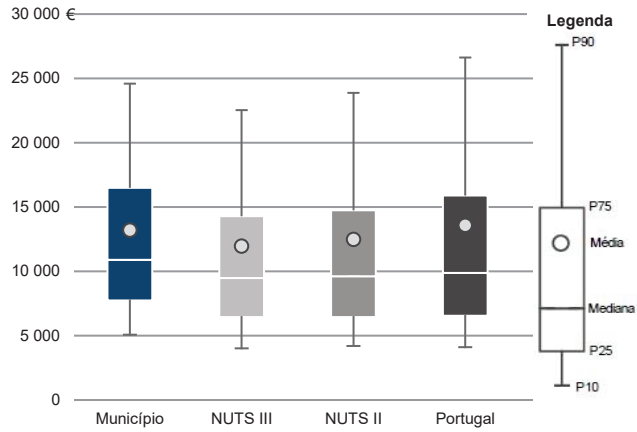
Município: **Vila Nova da Barquinha**

NUTS III: **Médio Tejo**

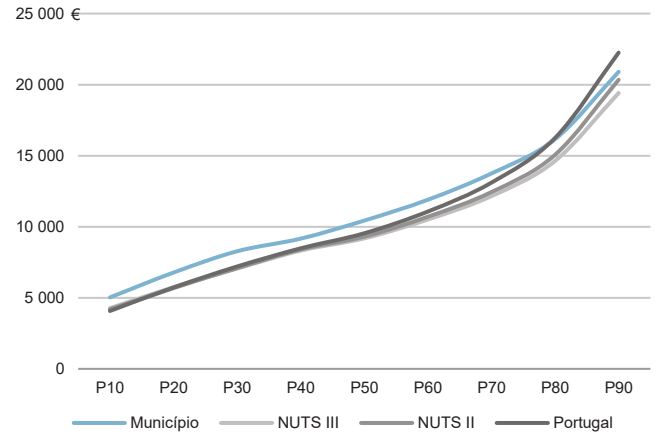
NUTS II: **Centro**

Informação do Município (2019)			
Sujeitos Passivos (N°):	5 166	Rendimento bruto (milhares €):	68 257
		Rendimento bruto deduzido do IRS liquidado (milhares €):	61 448

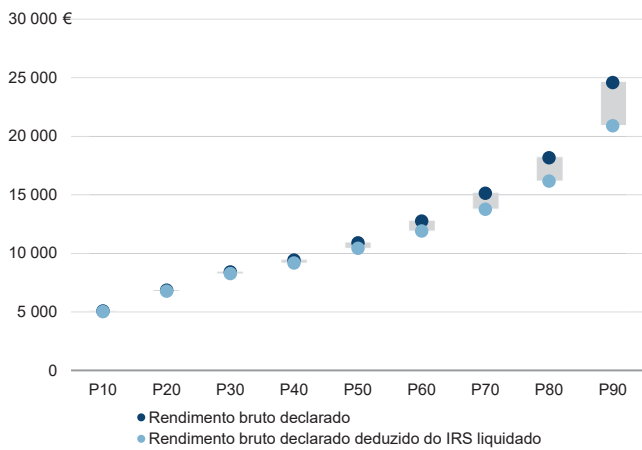
Média e percentis de rendimento bruto declarado por sujeito passivo, 2019



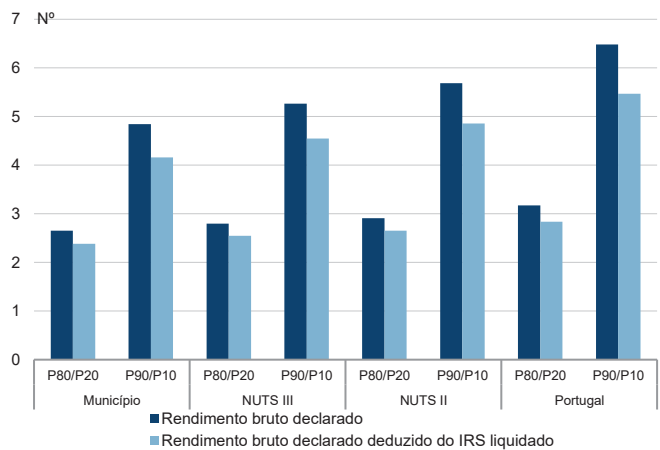
Percentis de rendimento bruto declarado deduzido do IRS liquidado por sujeito passivo, 2019



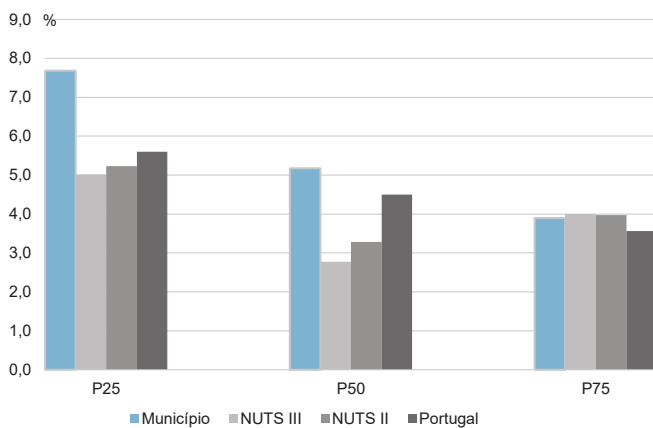
Percentis de rendimento bruto declarado e do rendimento bruto declarado deduzido do IRS liquidado por sujeito passivo, 2019



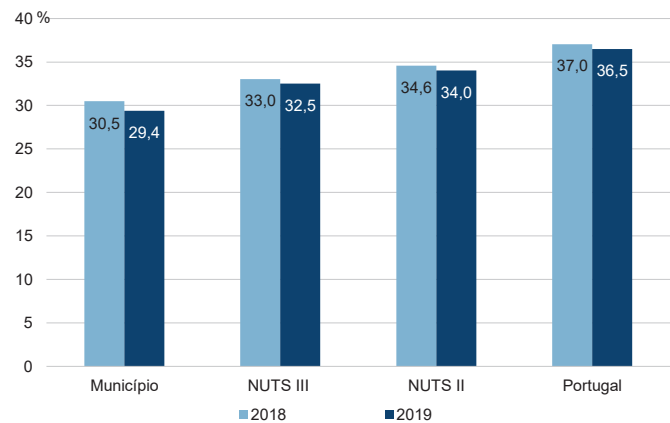
Rácios de desigualdade do rendimento bruto declarado e do rendimento bruto declarado deduzido do IRS liquidado por sujeito passivo, 2019



Taxa de variação anual dos percentis do rendimento bruto declarado deduzido do IRS liquidado por sujeito passivo, 2019



Coefficiente de Gini do rendimento bruto declarado deduzido do IRS liquidado por sujeito passivo, 2018 e 2019



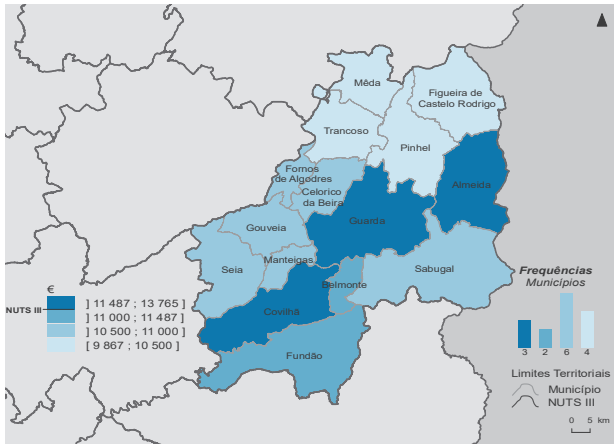
**NUTS III: Beiras e Serra da Estrela**

**NUTS II: Centro**

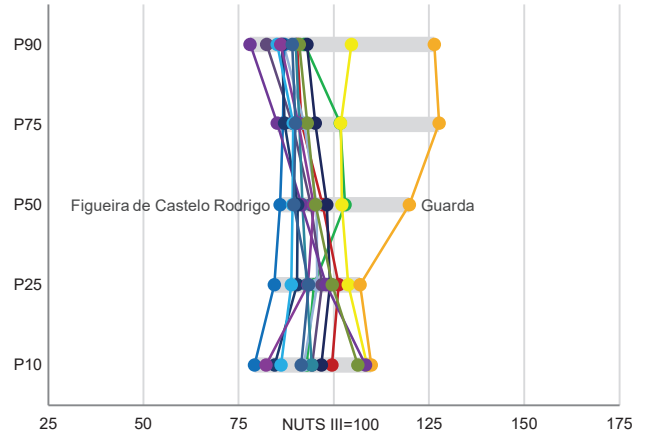
Informação da NUTS III (2019)

<b>Agregados Fiscais (Nº):</b>	102 573	<b>Rendimento bruto (milhares €):</b>	1 676 303	<b>Rendimento bruto deduzido do IRS liquidado (milhares €):</b>	1 518 414
--------------------------------	---------	---------------------------------------	-----------	---	-----------

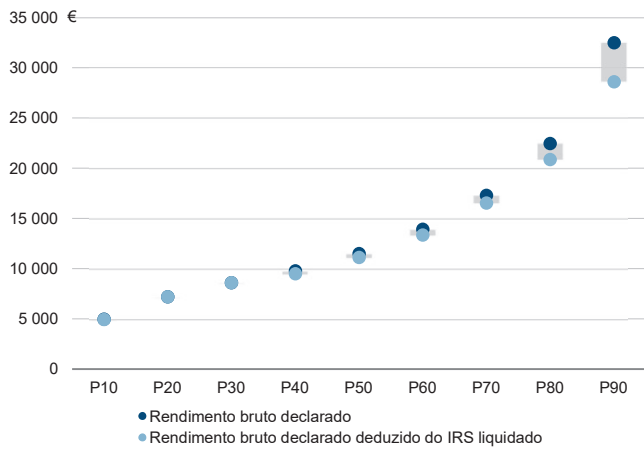
Valor mediano do rendimento bruto declarado por agregado fiscal, 2019



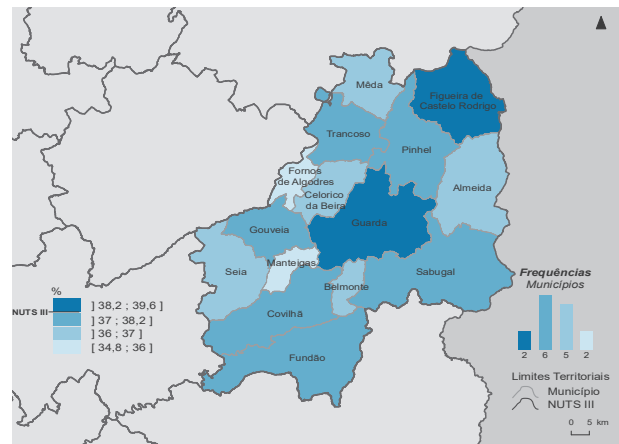
Percentis de rendimento bruto declarado por agregado fiscal (NUTS III=100) nos municípios, 2019



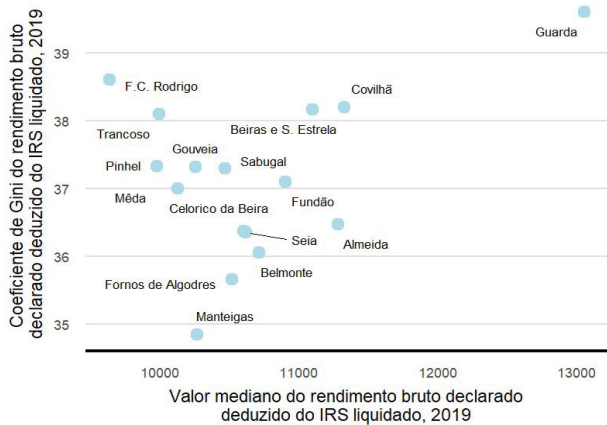
Percentis de rendimento bruto declarado e do rendimento bruto declarado deduzido do IRS liquidado por agregado fiscal, 2019



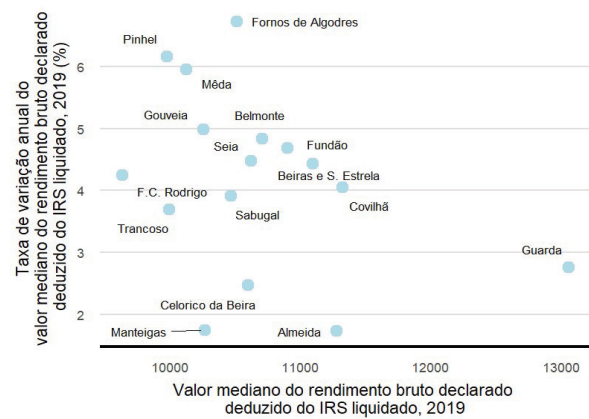
Coefficiente de Gini do rendimento bruto declarado deduzido do IRS liquidado por agregado fiscal, 2019



Mediana e Coeficiente de Gini do rendimento bruto declarado deduzido do IRS liquidado por agregado fiscal, 2019



Mediana e taxa de variação anual do rendimento bruto declarado deduzido do IRS liquidado por agregado fiscal, 2019



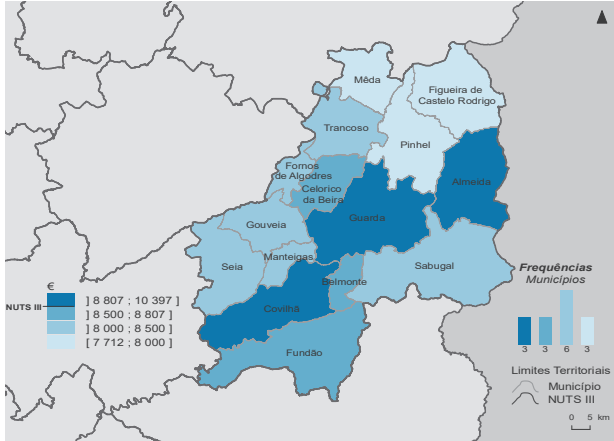
**NUTS II/NUTS III: Beiras e Serra da Estrela**

**NUTS II: Centro**

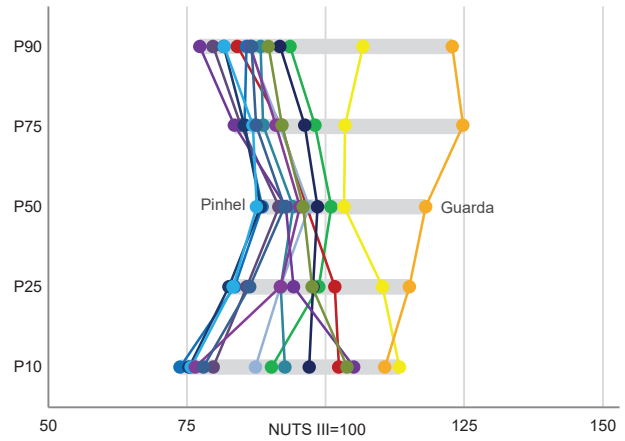
Informação da NUTS III (2019)

<b>Sujeitos Passivos (Nº):</b> 148 615	<b>Rendimento bruto (milhares €):</b> 1 676 303	<b>Rendimento bruto deduzido do IRS liquidado (milhares €):</b> 1 518 414
--	---	---

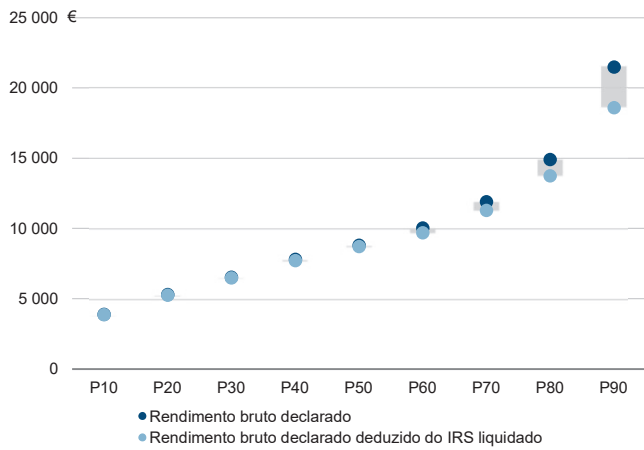
Valor mediano do rendimento bruto declarado por sujeito passivo, 2019



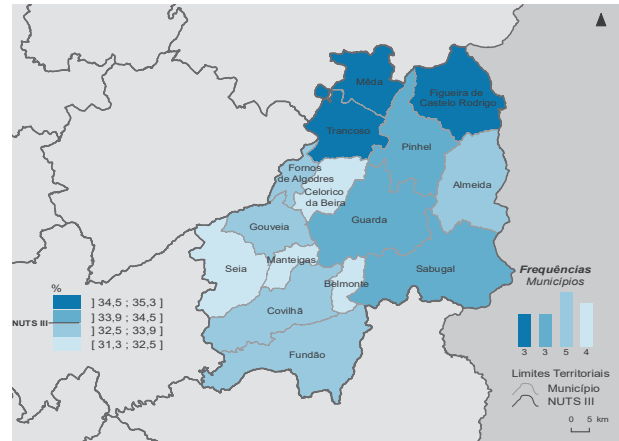
Percentis de rendimento bruto declarado por sujeito passivo (NUTS III=100) nos municípios, 2019



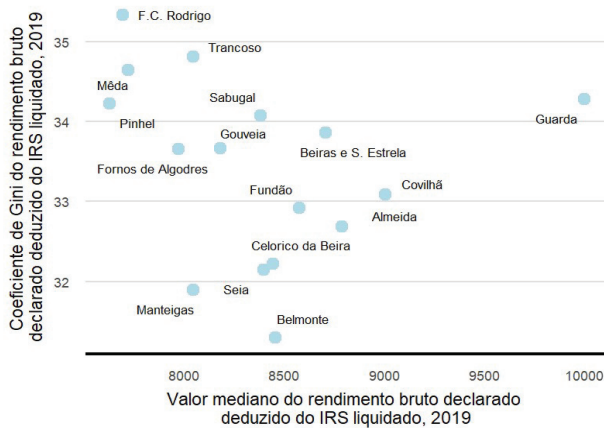
Percentis de rendimento bruto declarado e do rendimento bruto declarado deduzido do IRS liquidado por sujeito passivo, 2019



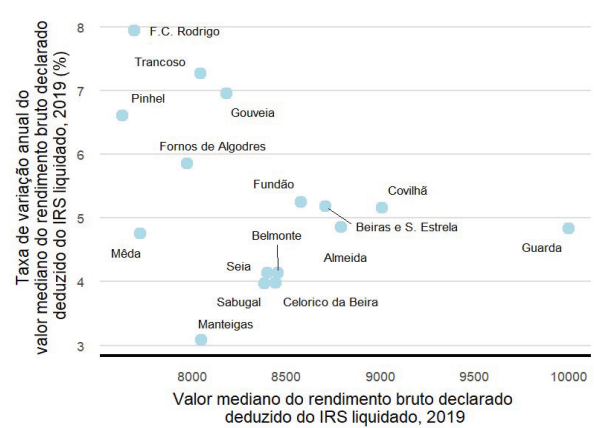
Coefficiente de Gini do rendimento bruto declarado deduzido do IRS liquidado por sujeito passivo, 2019



Mediana e Coeficiente de Gini do rendimento bruto declarado deduzido do IRS liquidado por sujeito passivo, 2019



Mediana e taxa de variação anual do rendimento bruto declarado deduzido do IRS liquidado por sujeito passivo, 2019



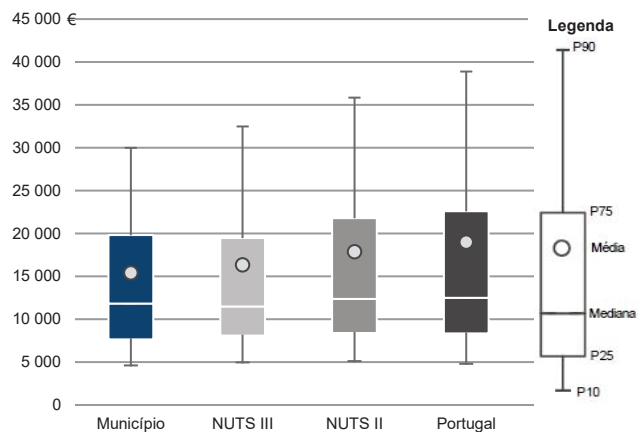
Município: **Almeida**

NUTS III: **Beiras e Serra da Estrela**

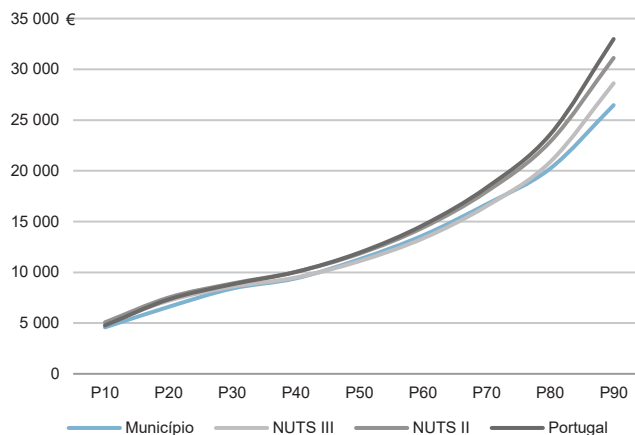
NUTS II: **Centro**

Informação do Município (2019)			
Agregados Fiscais (Nº):	3 009	Rendimento bruto (milhares €):	46 363
		Rendimento bruto deduzido do IRS liquidado (milhares €):	42 334

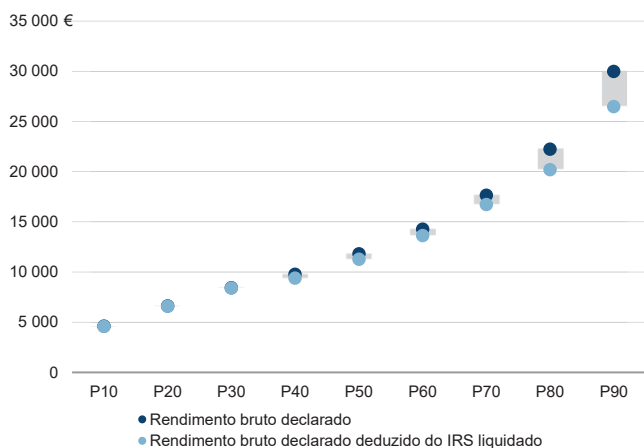
Média e percentis de rendimento bruto declarado por agregado fiscal, 2019



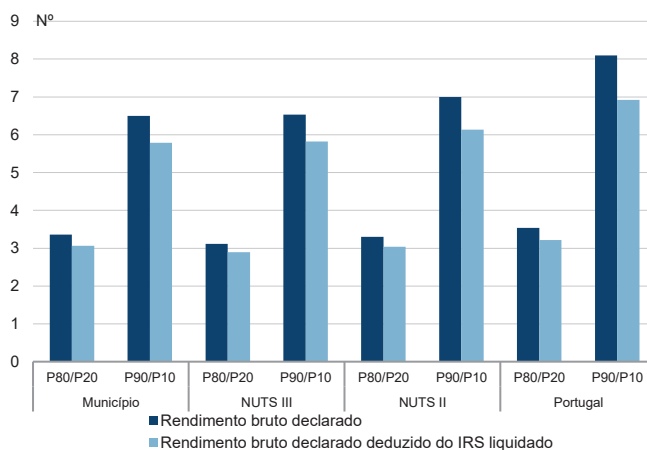
Percentis de rendimento bruto declarado deduzido do IRS liquidado por agregado fiscal, 2019



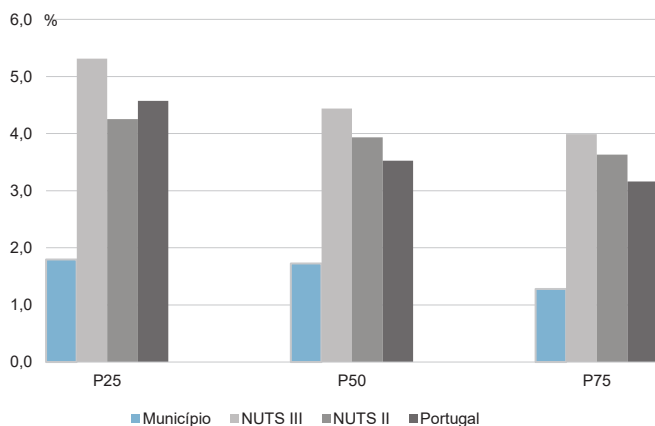
Percentis de rendimento bruto declarado e do rendimento bruto declarado deduzido do IRS liquidado por agregado fiscal, 2019



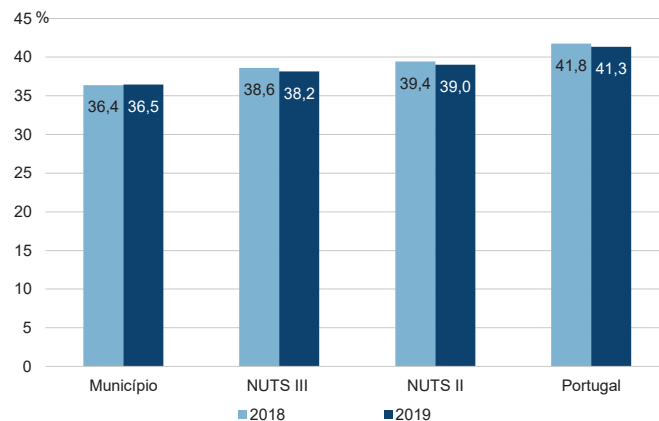
Rácios de desigualdade do rendimento bruto declarado e do rendimento bruto declarado deduzido do IRS liquidado por agregado fiscal, 2019



Taxa de variação anual dos percentis do rendimento bruto declarado deduzido do IRS liquidado por agregado fiscal, 2019



Coefficiente de Gini do rendimento bruto declarado deduzido do IRS liquidado por agregado fiscal, 2018 e 2019



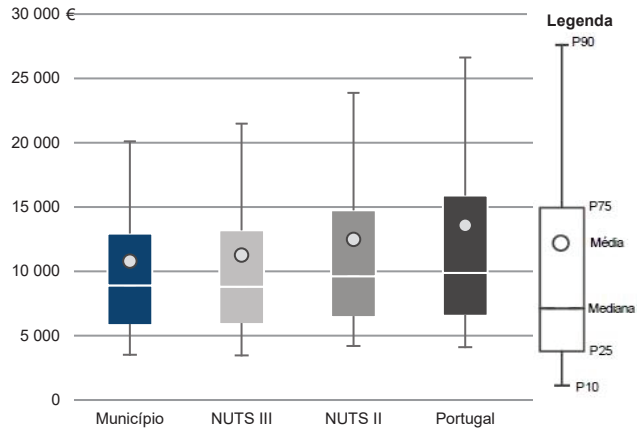
Município: **Almeida**

NUTS III: **Beiras e Serra da Estrela**

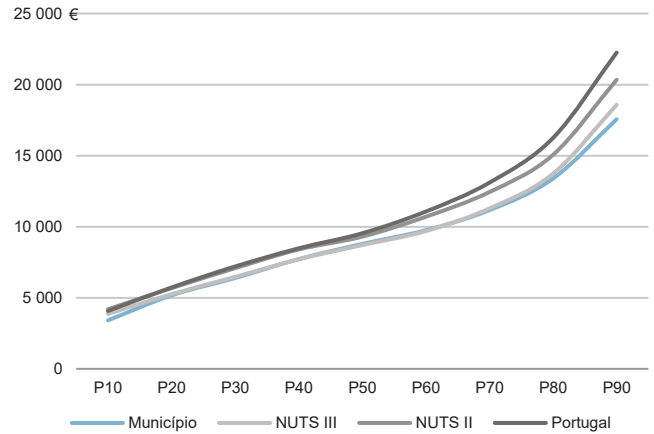
NUTS II: **Centro**

Informação do Município (2019)			
Sujeitos Passivos (Nº):	4 298	Rendimento bruto (milhares €):	46 363
		Rendimento bruto deduzido do IRS liquidado (milhares €):	42 334

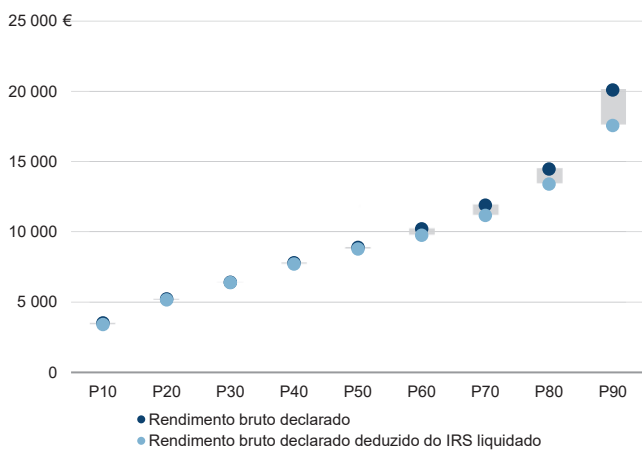
Média e percentis de rendimento bruto declarado por sujeito passivo, 2019



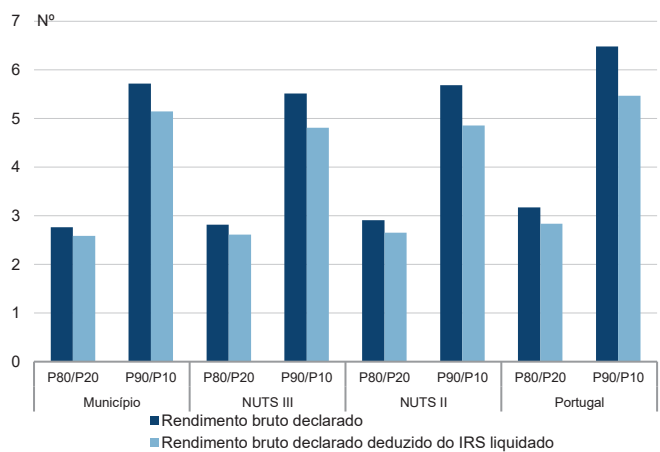
Percentis de rendimento bruto declarado deduzido do IRS liquidado por sujeito passivo, 2019



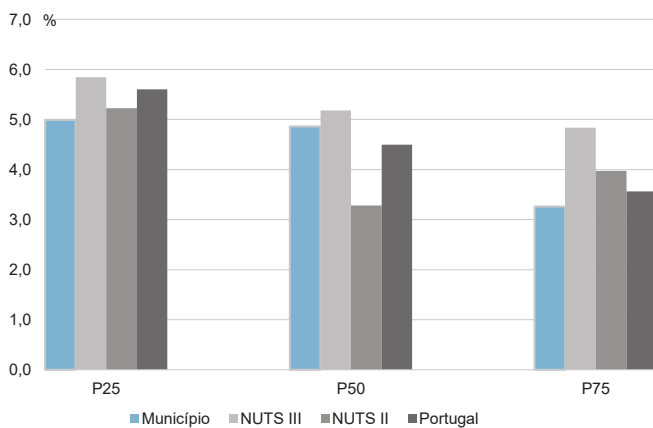
Percentis de rendimento bruto declarado e do rendimento bruto declarado deduzido do IRS liquidado por sujeito passivo, 2019



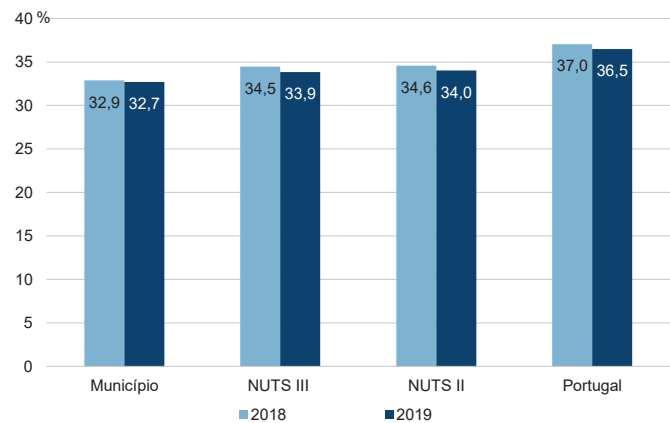
Rácios de desigualdade do rendimento bruto declarado e do rendimento bruto declarado deduzido do IRS liquidado por sujeito passivo, 2019



Taxa de variação anual dos percentis do rendimento bruto declarado deduzido do IRS liquidado por sujeito passivo, 2019



Coefficiente de Gini do rendimento bruto declarado deduzido do IRS liquidado por sujeito passivo, 2018 e 2019



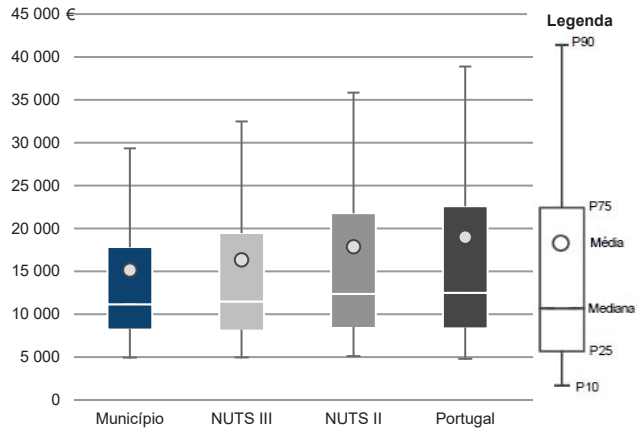
Município: **Belmonte**

NUTS III: **Beiras e Serra da Estrela**

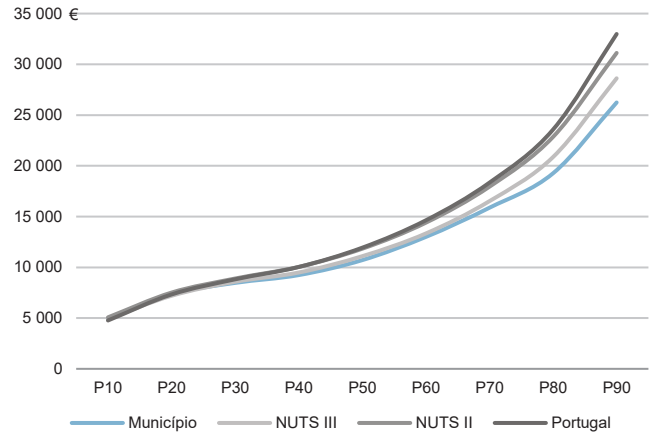
NUTS II: **Centro**

Informação do Município (2019)			
Agregados Fiscais (Nº):	2 901	Rendimento bruto (milhares €):	43 913
		Rendimento bruto deduzido do IRS liquidado (milhares €):	40 491

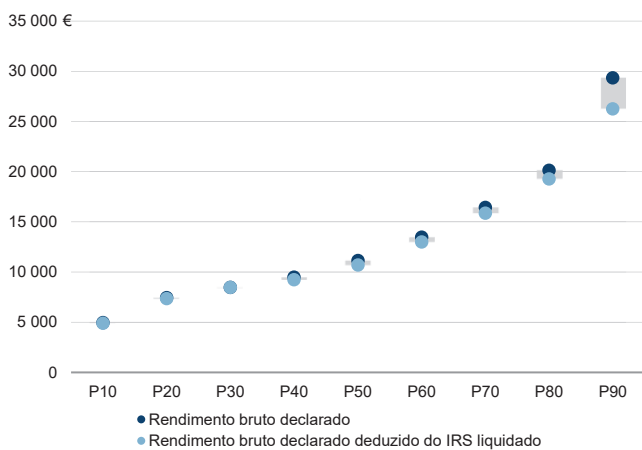
Média e percentis de rendimento bruto declarado por agregado fiscal, 2019



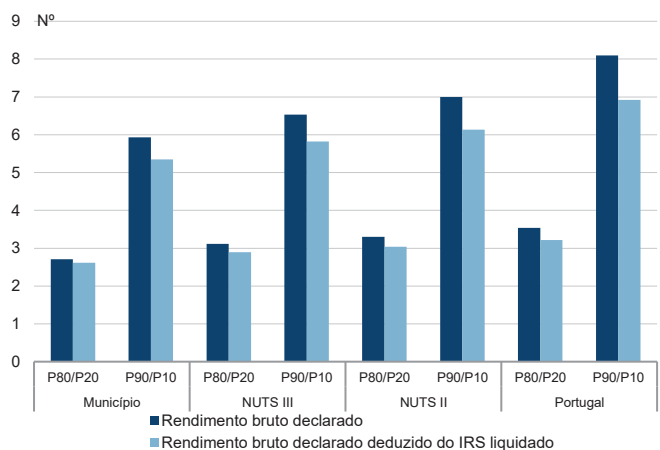
Percentis de rendimento bruto declarado deduzido do IRS liquidado por agregado fiscal, 2019



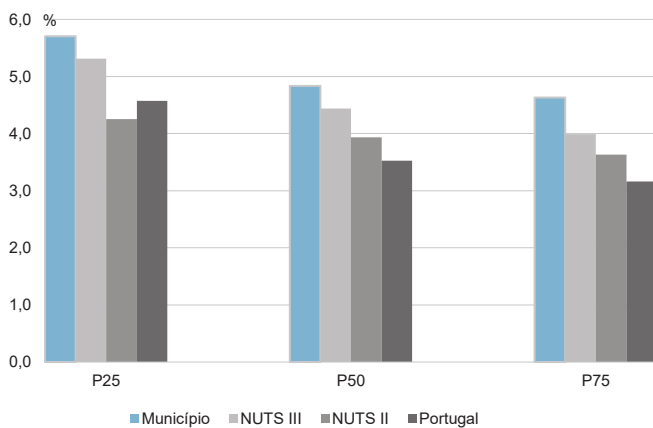
Percentis de rendimento bruto declarado e do rendimento bruto declarado deduzido do IRS liquidado por agregado fiscal, 2019



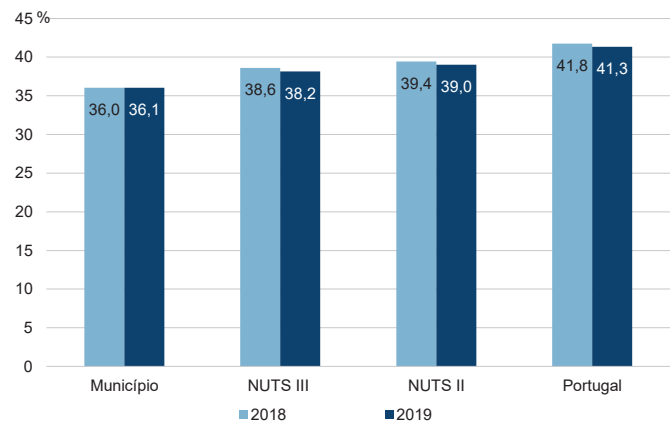
Rácios de desigualdade do rendimento bruto declarado e do rendimento bruto declarado deduzido do IRS liquidado por agregado fiscal, 2019



Taxa de variação anual dos percentis do rendimento bruto declarado deduzido do IRS liquidado por agregado fiscal, 2019



Coefficiente de Gini do rendimento bruto declarado deduzido do IRS liquidado por agregado fiscal, 2018 e 2019



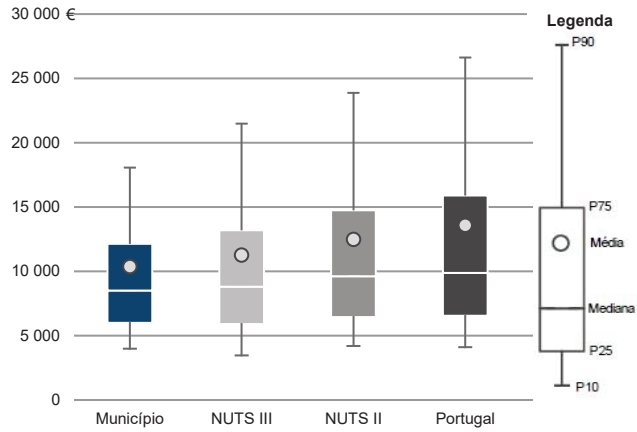
Município: **Belmonte**

NUTS III: **Beiras e Serra da Estrela**

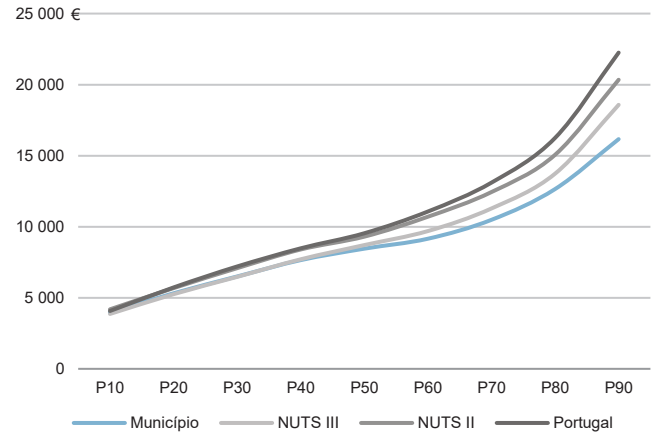
NUTS II: **Centro**

Informação do Município (2019)			
Sujeitos Passivos (Nº):	4 228	Rendimento bruto (milhares €):	43 913
		Rendimento bruto deduzido do IRS liquidado (milhares €):	40 491

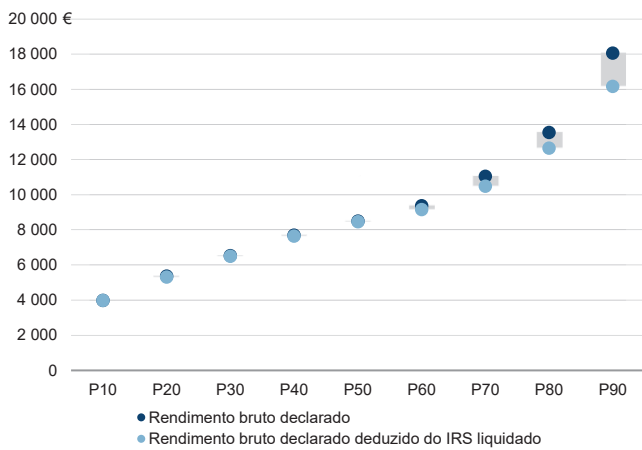
Média e percentis de rendimento bruto declarado por sujeito passivo, 2019



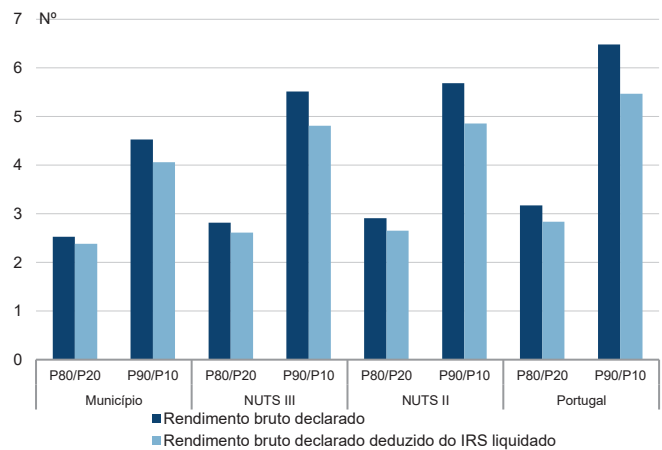
Percentis de rendimento bruto declarado deduzido do IRS liquidado por sujeito passivo, 2019



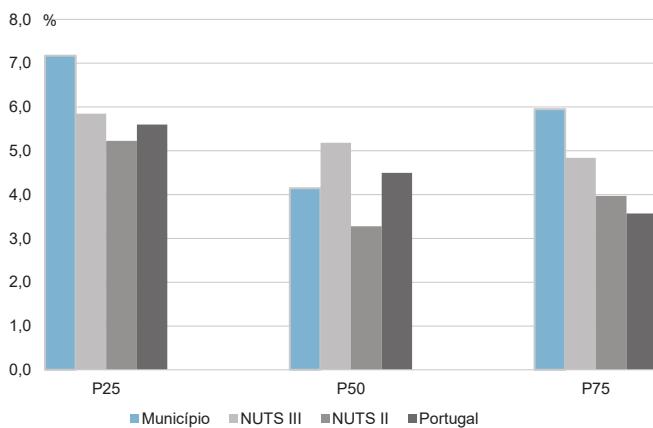
Percentis de rendimento bruto declarado e do rendimento bruto declarado deduzido do IRS liquidado por sujeito passivo, 2019



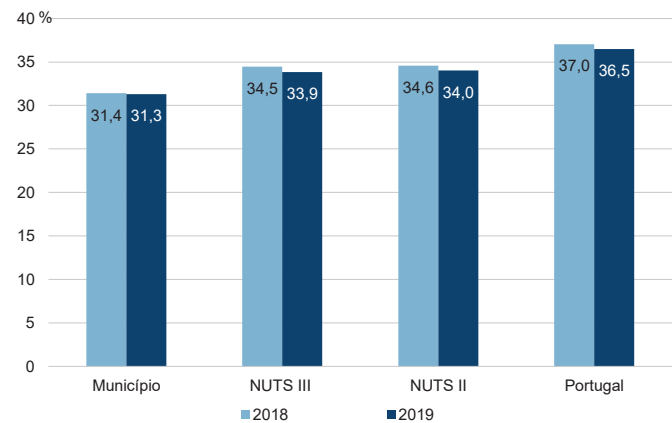
Rádios de desigualdade do rendimento bruto declarado e do rendimento bruto declarado deduzido do IRS liquidado por sujeito passivo, 2019



Taxa de variação anual dos percentis do rendimento bruto declarado deduzido do IRS liquidado por sujeito passivo, 2019



Coefficiente de Gini do rendimento bruto declarado deduzido do IRS liquidado por sujeito passivo, 2018 e 2019



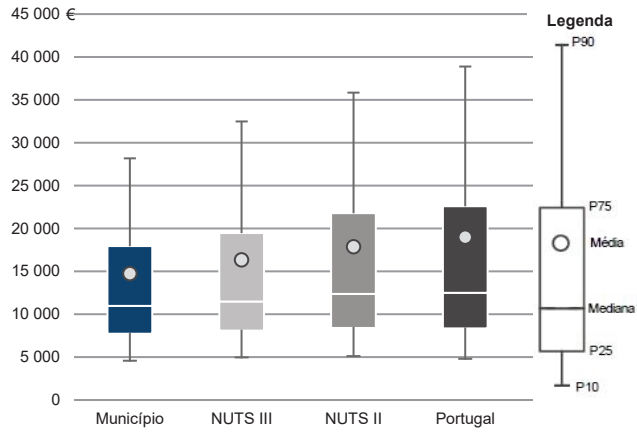
Município: **Celorico da Beira**

NUTS III: **Beiras e Serra da Estrela**

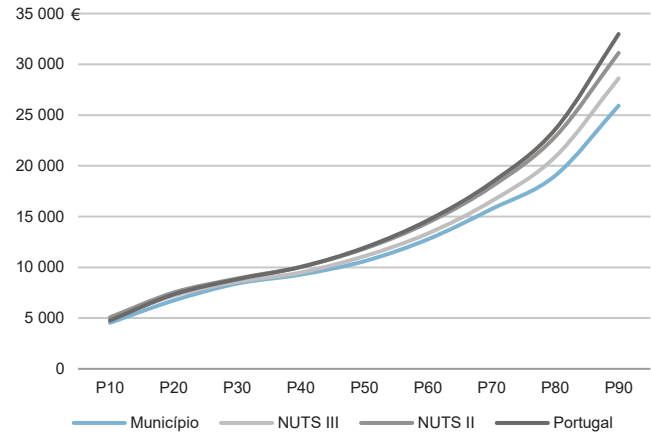
NUTS II: **Centro**

Informação do Município (2019)			
Agregados Fiscais (Nº):	3 003	Rendimento bruto (milhares €):	44 213
		Rendimento bruto deduzido do IRS liquidado (milhares €):	40 909

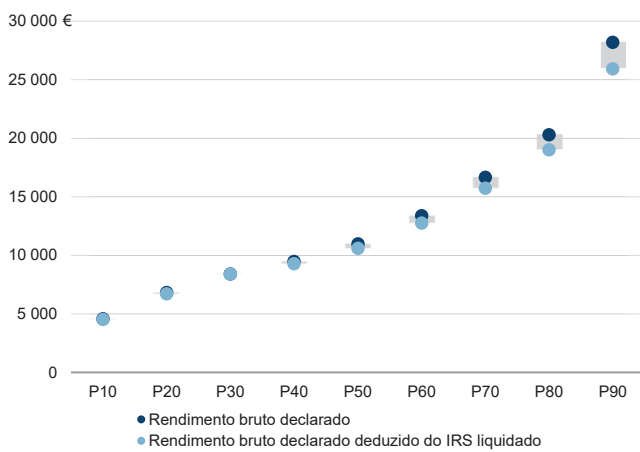
Média e percentis de rendimento bruto declarado por agregado fiscal, 2019



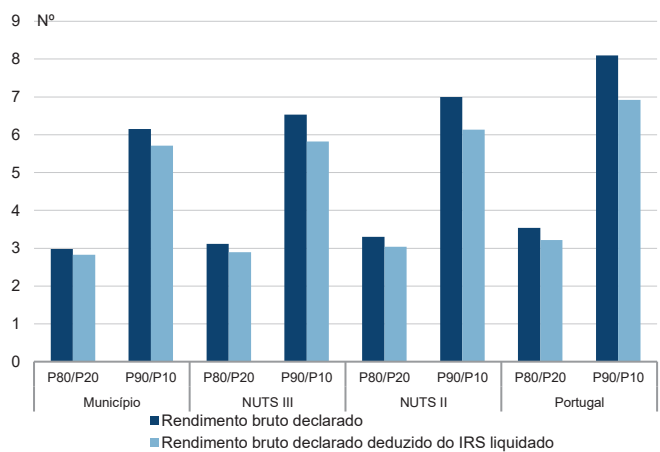
Percentis de rendimento bruto declarado deduzido do IRS liquidado por agregado fiscal, 2019



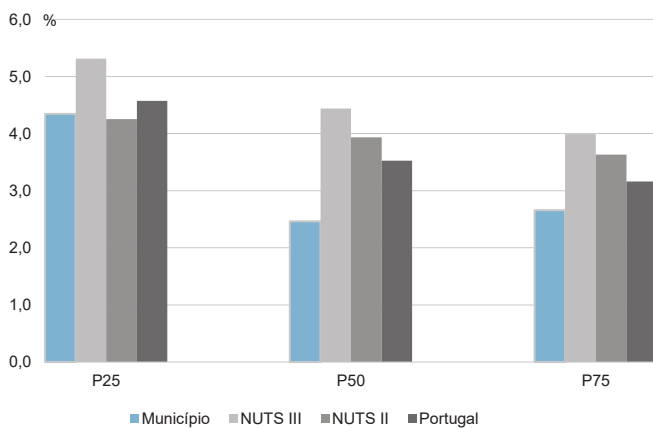
Percentis de rendimento bruto declarado e do rendimento bruto declarado deduzido do IRS liquidado por agregado fiscal, 2019



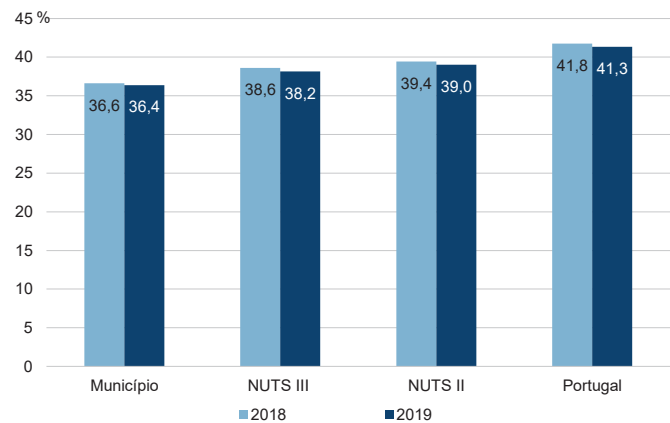
Rádios de desigualdade do rendimento bruto declarado e do rendimento bruto declarado deduzido do IRS liquidado por agregado fiscal, 2019



Taxa de variação anual dos percentis do rendimento bruto declarado deduzido do IRS liquidado por agregado fiscal, 2019



Coefficiente de Gini do rendimento bruto declarado deduzido do IRS liquidado por agregado fiscal, 2018 e 2019



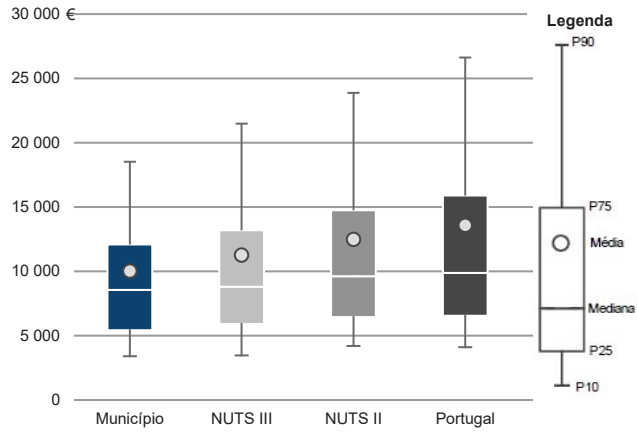
Município: **Celorico da Beira**

NUTS III: **Beiras e Serra da Estrela**

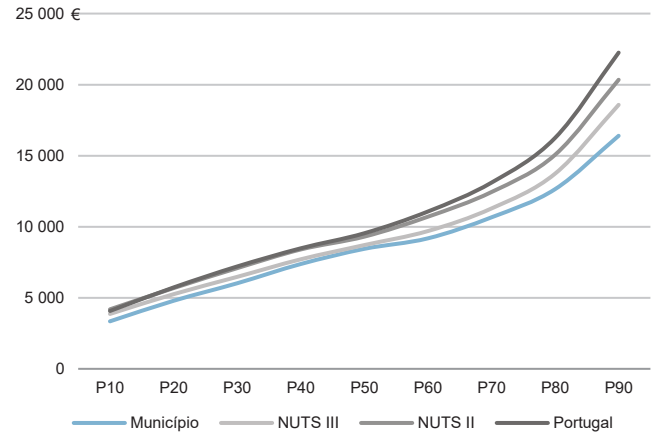
NUTS II: **Centro**

Informação do Município (2019)			
Sujeitos Passivos (Nº):	4 410	Rendimento bruto (milhares €):	44 213
		Rendimento bruto deduzido do IRS liquidado (milhares €):	40 909

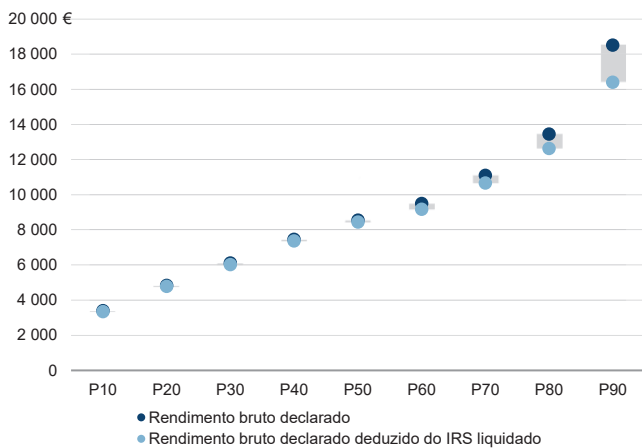
Média e percentis de rendimento bruto declarado por sujeito passivo, 2019



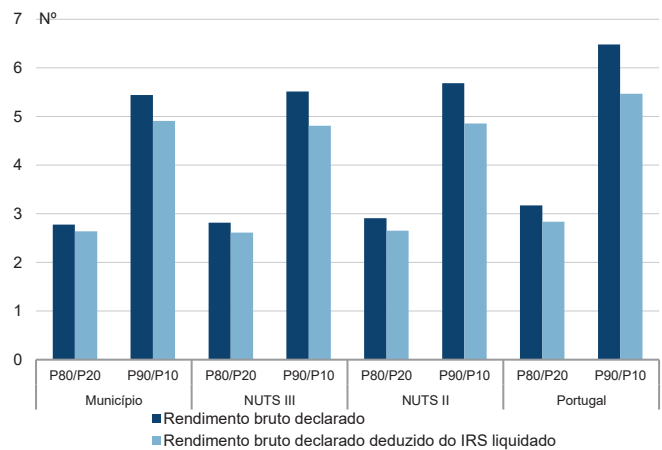
Percentis de rendimento bruto declarado deduzido do IRS liquidado por sujeito passivo, 2019



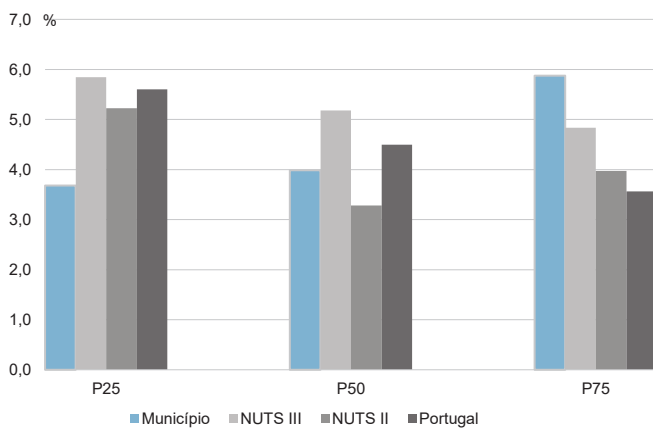
Percentis de rendimento bruto declarado e do rendimento bruto declarado deduzido do IRS liquidado por sujeito passivo, 2019



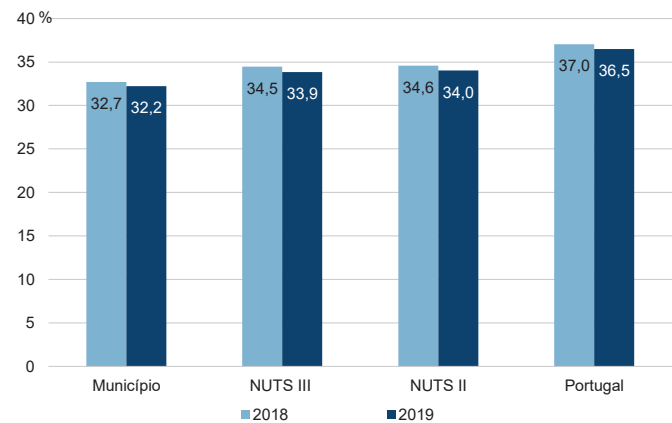
Rácios de desigualdade do rendimento bruto declarado e do rendimento bruto declarado deduzido do IRS liquidado por sujeito passivo, 2019



Taxa de variação anual dos percentis do rendimento bruto declarado deduzido do IRS liquidado por sujeito passivo, 2019



Coefficiente de Gini do rendimento bruto declarado deduzido do IRS liquidado por sujeito passivo, 2018 e 2019



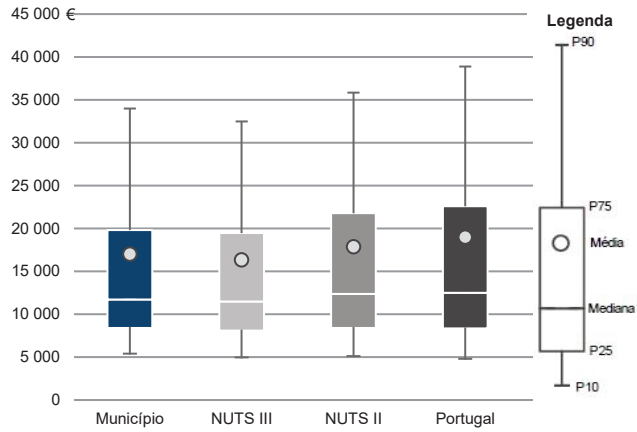
Município: **Covilhã**

NUTS III: **Beiras e Serra da Estrela**

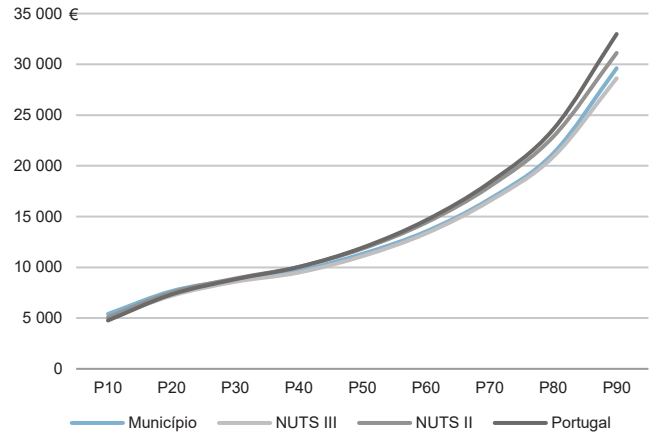
NUTS II: **Centro**

Informação do Município (2019)			
Agregados Fiscais (Nº):	23 722	Rendimento bruto (milhares €):	403 298
		Rendimento bruto deduzido do IRS liquidado (milhares €):	363 230

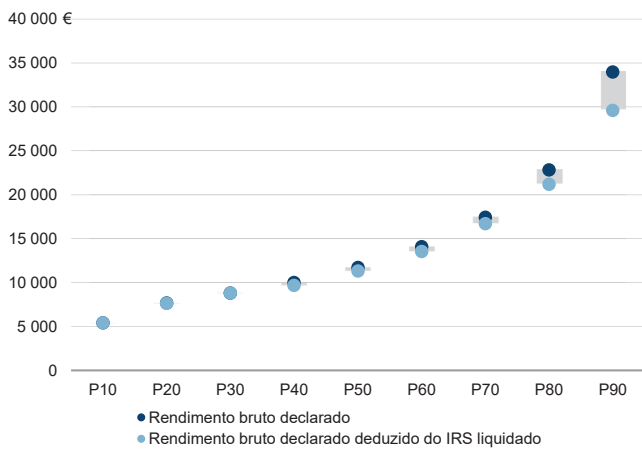
Média e percentis de rendimento bruto declarado por agregado fiscal, 2019



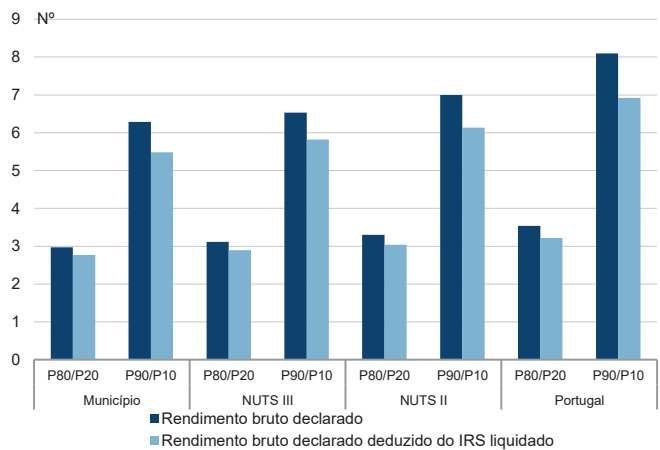
Percentis de rendimento bruto declarado deduzido do IRS liquidado por agregado fiscal, 2019



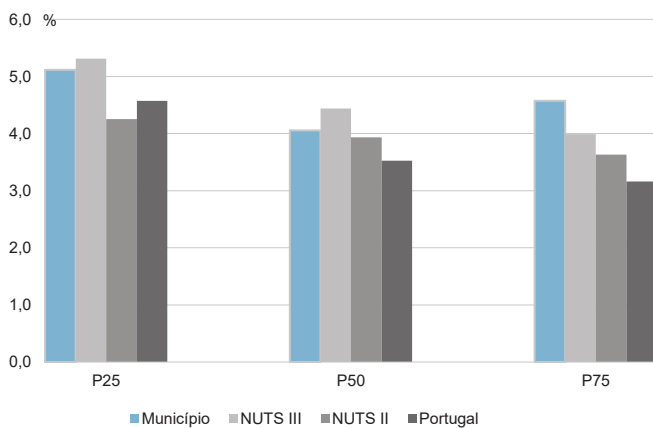
Percentis de rendimento bruto declarado e do rendimento bruto declarado deduzido do IRS liquidado por agregado fiscal, 2019



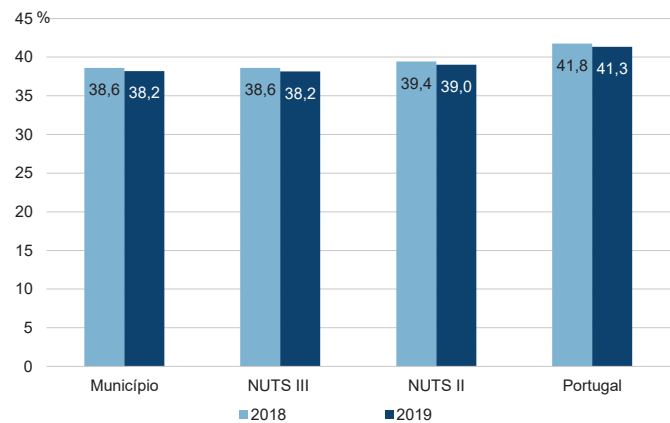
Rácios de desigualdade do rendimento bruto declarado e do rendimento bruto declarado deduzido do IRS liquidado por agregado fiscal, 2019



Taxa de variação anual dos percentis do rendimento bruto declarado deduzido do IRS liquidado por agregado fiscal, 2019



Coefficiente de Gini do rendimento bruto declarado deduzido do IRS liquidado por agregado fiscal, 2018 e 2019



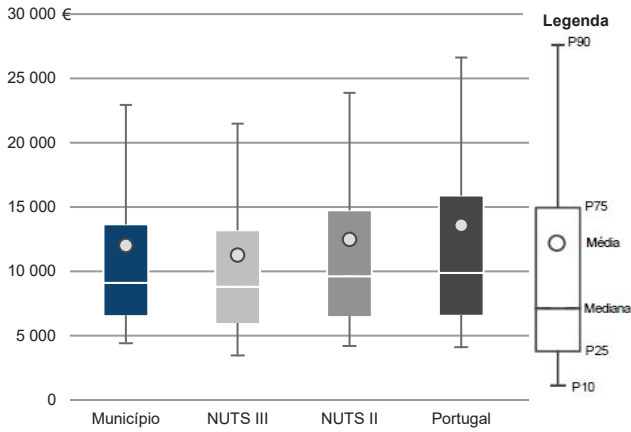
Município: **Covilhã**

NUTS III: **Beiras e Serra da Estrela**

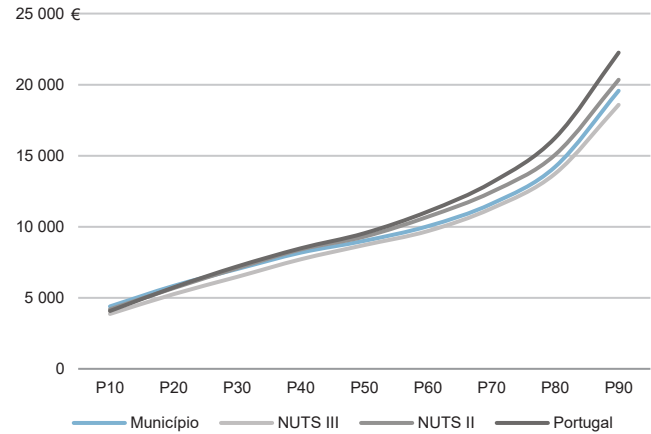
NUTS II: **Centro**

Informação do Município (2019)			
Sujeitos Passivos (Nº):	33 546	Rendimento bruto (milhares €):	403 298
		Rendimento bruto deduzido do IRS liquidado (milhares €):	363 230

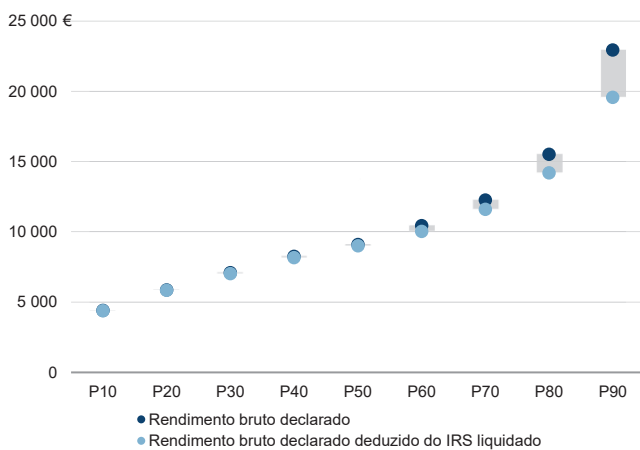
Média e percentis de rendimento bruto declarado por sujeito passivo, 2019



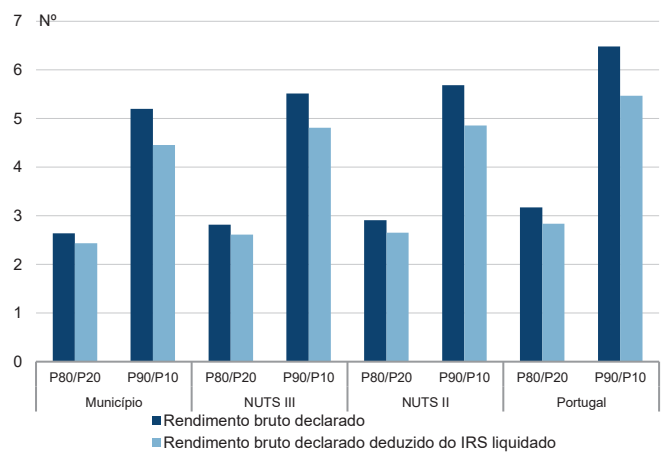
Percentis de rendimento bruto declarado deduzido do IRS liquidado por sujeito passivo, 2019



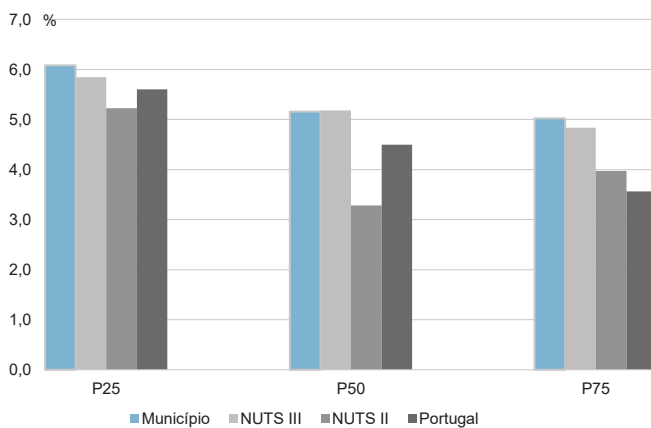
Percentis de rendimento bruto declarado e do rendimento bruto declarado deduzido do IRS liquidado por sujeito passivo, 2019



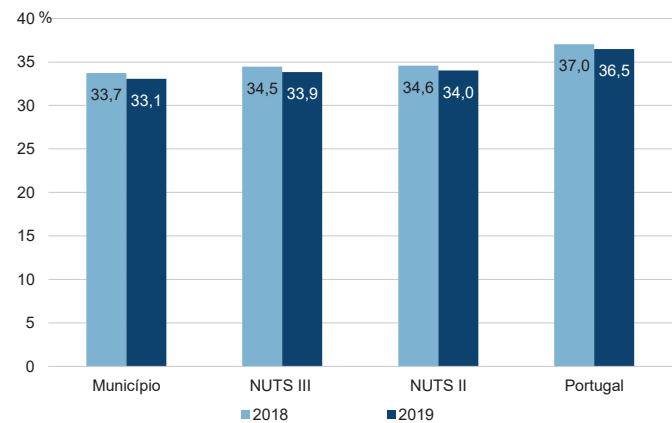
Rácios de desigualdade do rendimento bruto declarado e do rendimento bruto declarado deduzido do IRS liquidado por sujeito passivo, 2019



Taxa de variação anual dos percentis do rendimento bruto declarado deduzido do IRS liquidado por sujeito passivo, 2019



Coefficiente de Gini do rendimento bruto declarado deduzido do IRS liquidado por sujeito passivo, 2018 e 2019



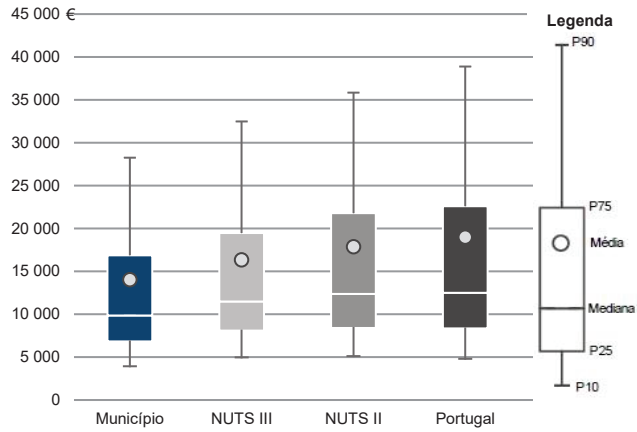
Município: **Figueira de Castelo Rodrigo**

NUTS III: **Beiras e Serra da Estrela**

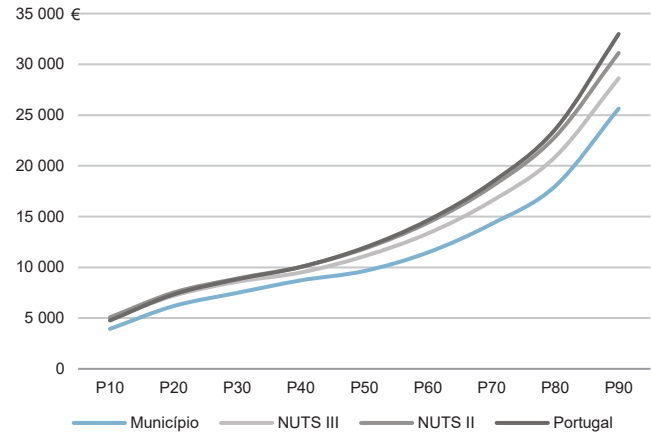
NUTS II: **Centro**

Informação do Município (2019)			
Agregados Fiscais (Nº):	2 572	Rendimento bruto (milhares €):	36 072
		Rendimento bruto deduzido do IRS liquidado (milhares €):	33 260

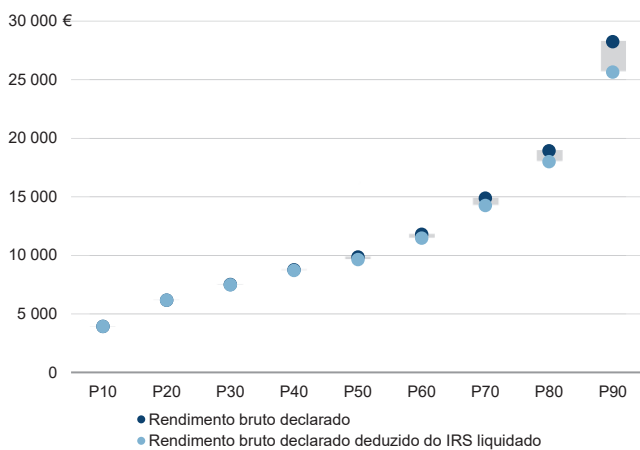
Média e percentis de rendimento bruto declarado por agregado fiscal, 2019



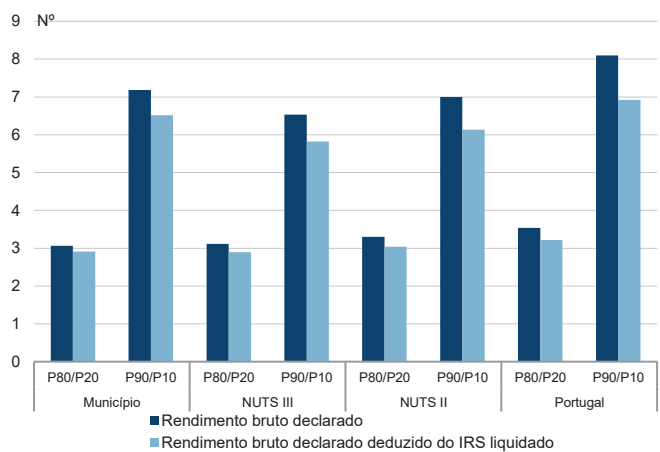
Percentis de rendimento bruto declarado deduzido do IRS liquidado por agregado fiscal, 2019



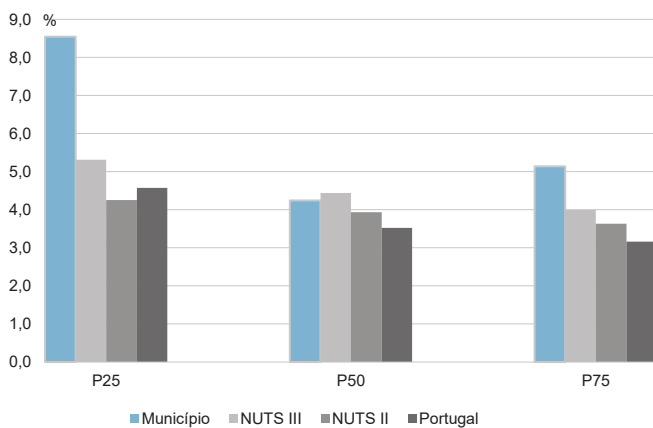
Percentis de rendimento bruto declarado e do rendimento bruto declarado deduzido do IRS liquidado por agregado fiscal, 2019



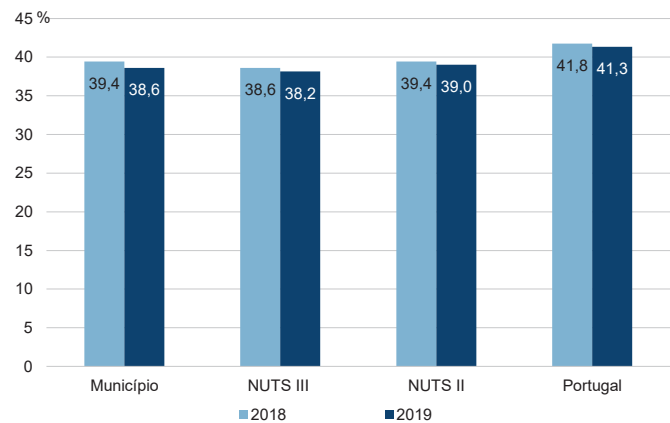
Rádios de desigualdade do rendimento bruto declarado e do rendimento bruto declarado deduzido do IRS liquidado por agregado fiscal, 2019



Taxa de variação anual dos percentis do rendimento bruto declarado deduzido do IRS liquidado por agregado fiscal, 2019



Coefficiente de Gini do rendimento bruto declarado deduzido do IRS liquidado por agregado fiscal, 2018 e 2019



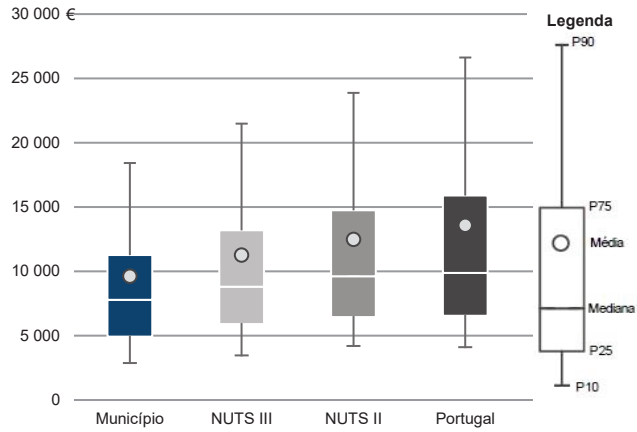
Município: **Figueira de Castelo Rodrigo**

NUTS III: **Beiras e Serra da Estrela**

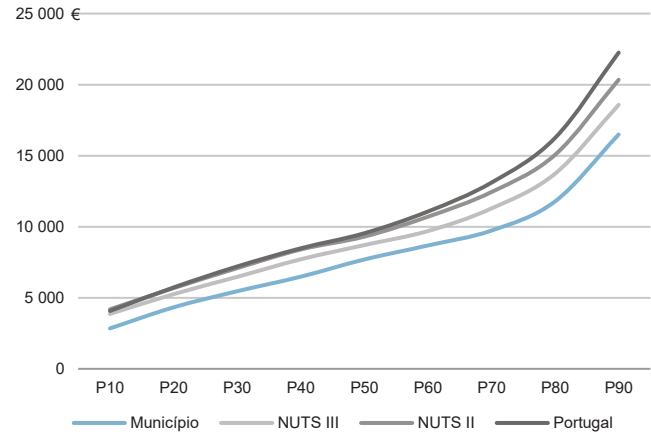
NUTS II: **Centro**

Informação do Município (2019)			
Sujeitos Passivos (Nº):	3 748	Rendimento bruto (milhares €):	36 072
		Rendimento bruto deduzido do IRS liquidado (milhares €):	33 260

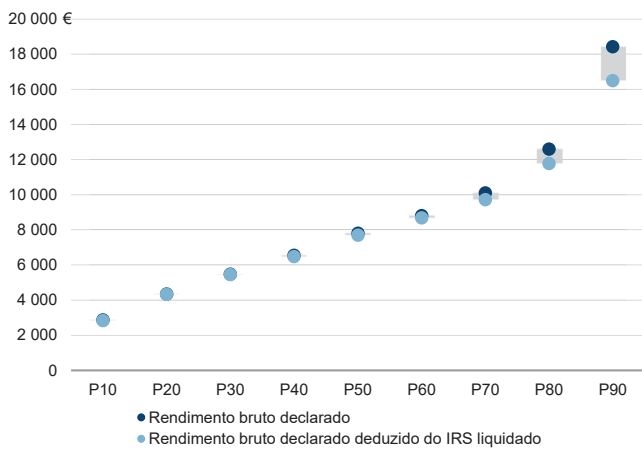
Média e percentis de rendimento bruto declarado por sujeito passivo, 2019



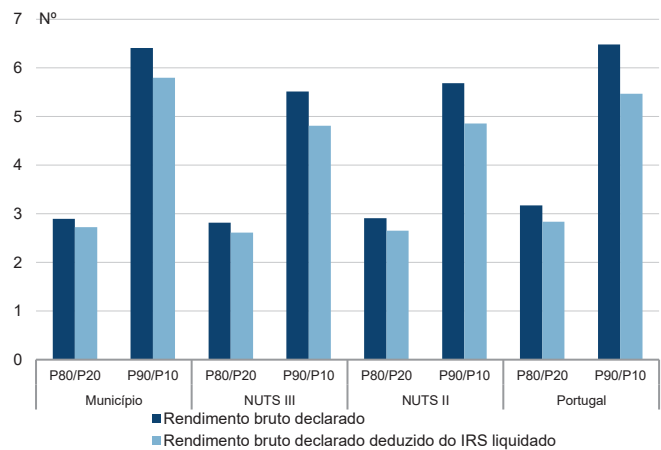
Percentis de rendimento bruto declarado deduzido do IRS liquidado por sujeito passivo, 2019



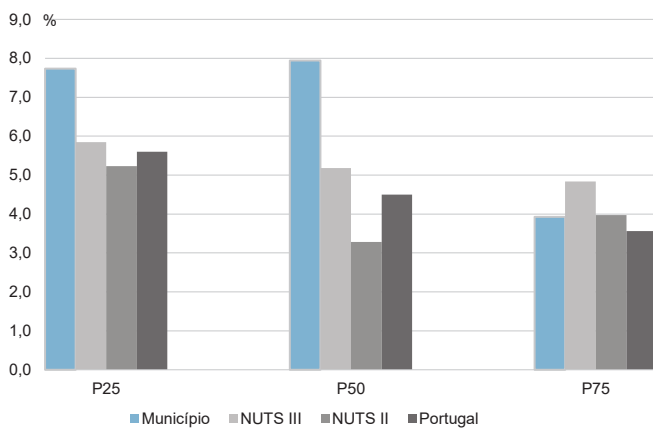
Percentis de rendimento bruto declarado e do rendimento bruto declarado deduzido do IRS liquidado por sujeito passivo, 2019



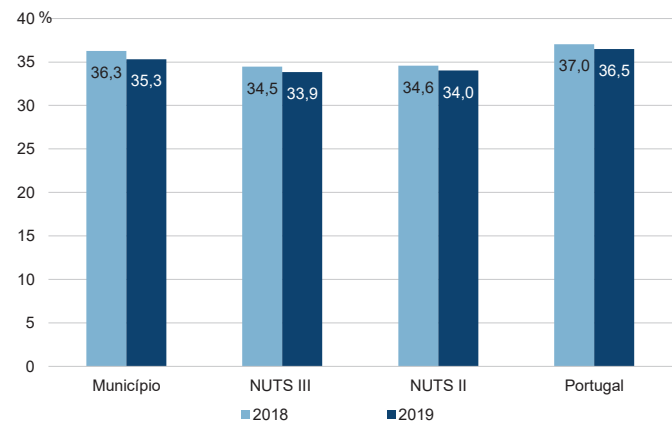
Rácios de desigualdade do rendimento bruto declarado e do rendimento bruto declarado deduzido do IRS liquidado por sujeito passivo, 2019



Taxa de variação anual dos percentis do rendimento bruto declarado deduzido do IRS liquidado por sujeito passivo, 2019



Coefficiente de Gini do rendimento bruto declarado deduzido do IRS liquidado por sujeito passivo, 2018 e 2019



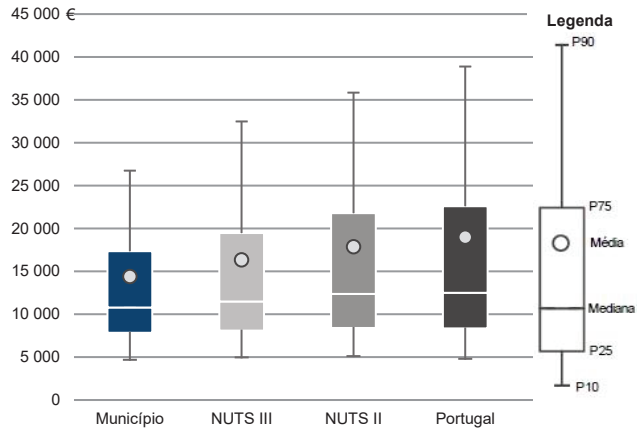
Município: **Fornos de Algodres**

NUTS III: **Beiras e Serra da Estrela**

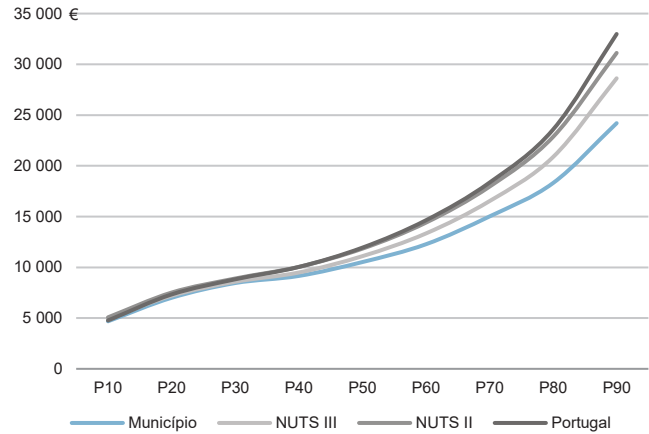
NUTS II: **Centro**

Informação do Município (2019)			
Agregados Fiscais (Nº):	1 844	Rendimento bruto (milhares €):	26 535
		Rendimento bruto deduzido do IRS liquidado (milhares €):	24 463

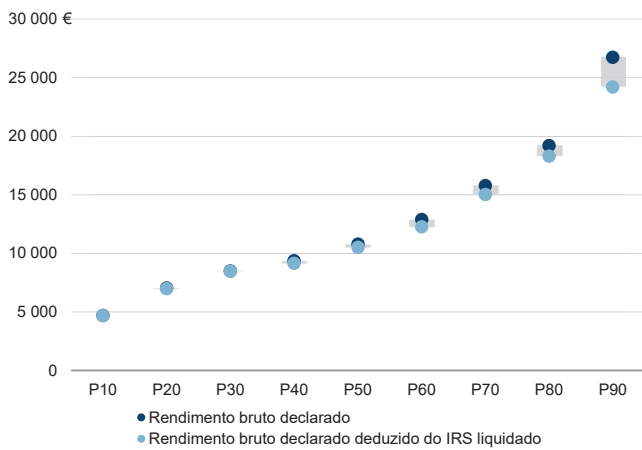
Média e percentis de rendimento bruto declarado por agregado fiscal, 2019



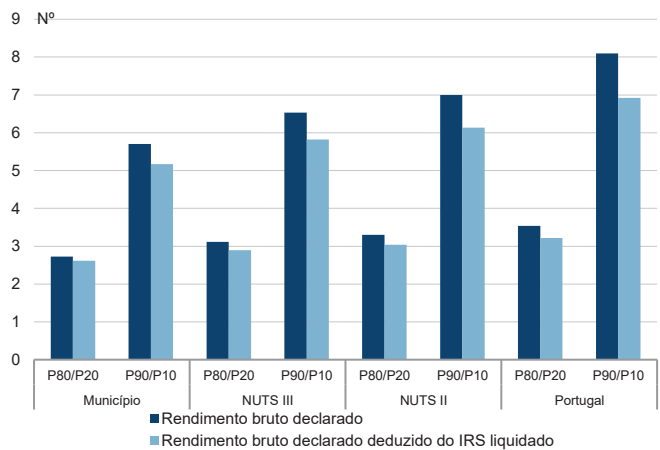
Percentis de rendimento bruto declarado deduzido do IRS liquidado por agregado fiscal, 2019



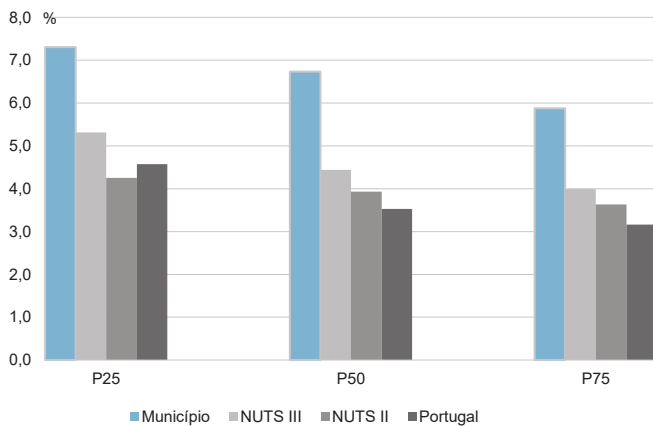
Percentis de rendimento bruto declarado e do rendimento bruto declarado deduzido do IRS liquidado por agregado fiscal, 2019



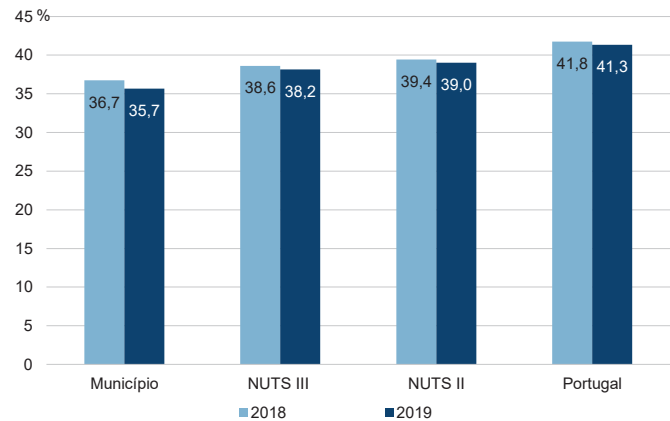
Rácios de desigualdade do rendimento bruto declarado e do rendimento bruto declarado deduzido do IRS liquidado por agregado fiscal, 2019



Taxa de variação anual dos percentis do rendimento bruto declarado deduzido do IRS liquidado por agregado fiscal, 2019



Coefficiente de Gini do rendimento bruto declarado deduzido do IRS liquidado por agregado fiscal, 2018 e 2019



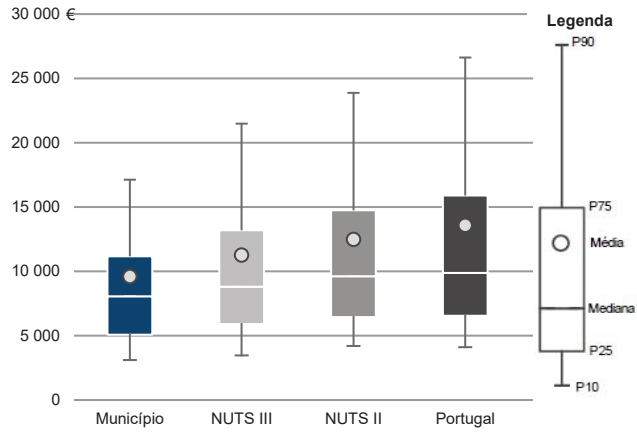
Município: **Fornos de Algodres**

NUTS III: **Beiras e Serra da Estrela**

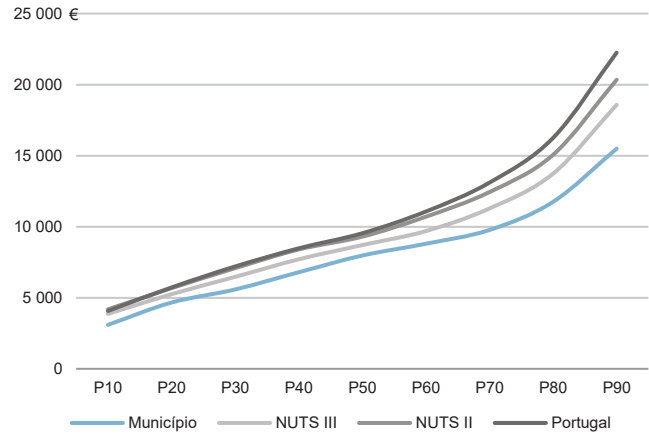
NUTS II: **Centro**

Informação do Município (2019)			
Sujeitos Passivos (Nº):	2 760	Rendimento bruto (milhares €):	26 535
		Rendimento bruto deduzido do IRS liquidado (milhares €):	24 463

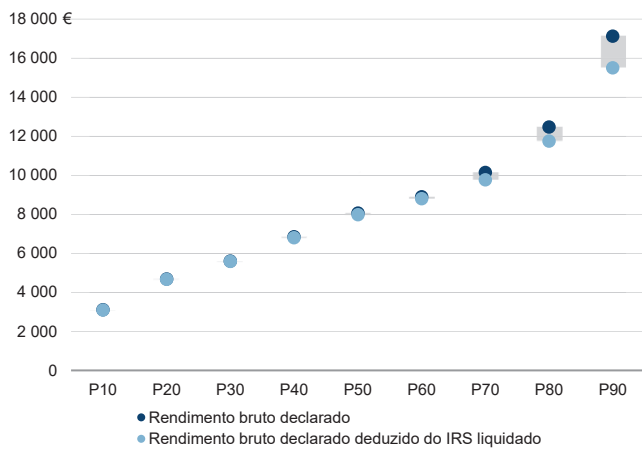
Média e percentis de rendimento bruto declarado por sujeito passivo, 2019



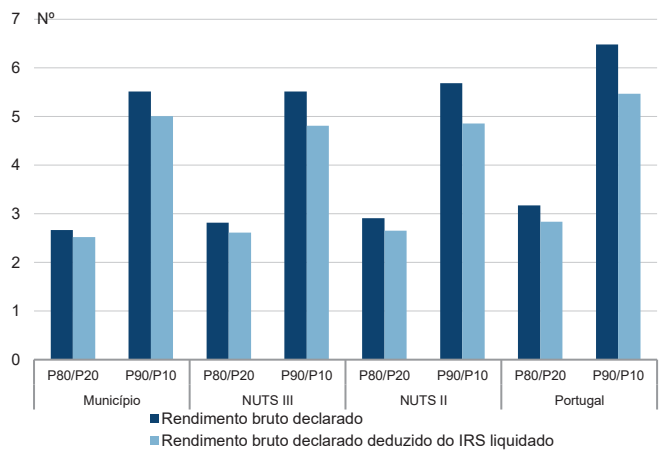
Percentis de rendimento bruto declarado deduzido do IRS liquidado por sujeito passivo, 2019



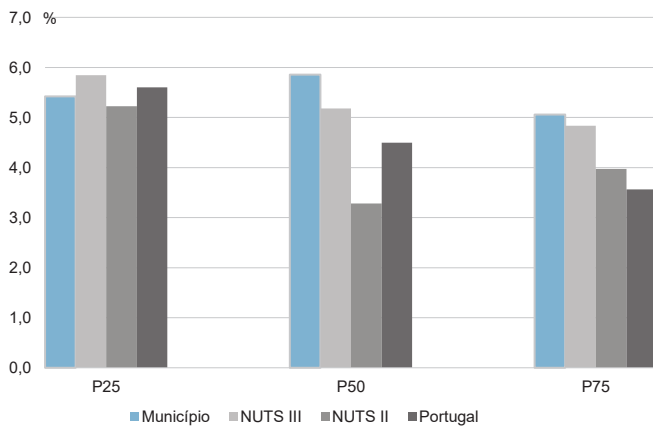
Percentis de rendimento bruto declarado e do rendimento bruto declarado deduzido do IRS liquidado por sujeito passivo, 2019



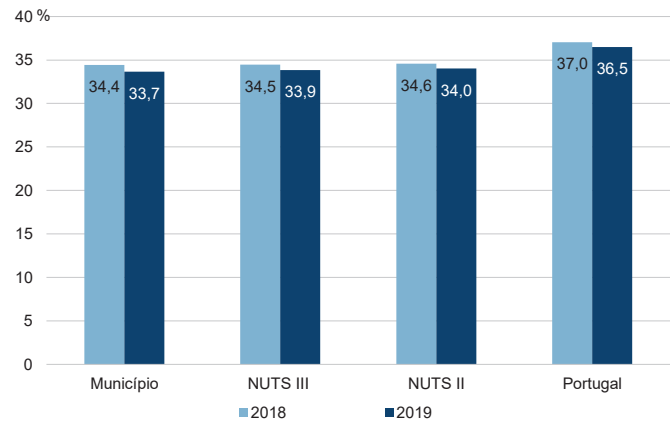
Rácios de desigualdade do rendimento bruto declarado e do rendimento bruto declarado deduzido do IRS liquidado por sujeito passivo, 2019



Taxa de variação anual dos percentis do rendimento bruto declarado deduzido do IRS liquidado por sujeito passivo, 2019



Coefficiente de Gini do rendimento bruto declarado deduzido do IRS liquidado por sujeito passivo, 2018 e 2019



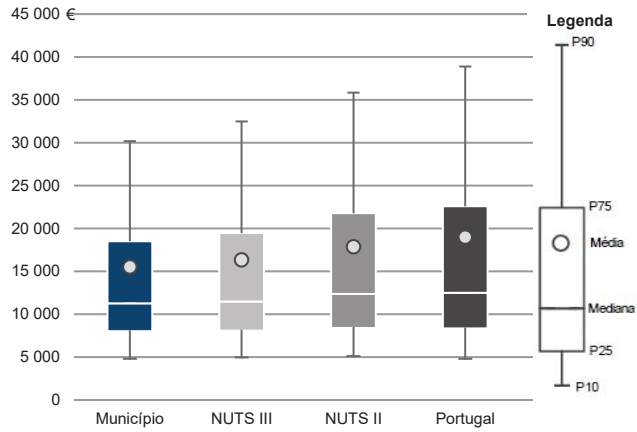
Município: **Fundão**

NUTS III: **Beiras e Serra da Estrela**

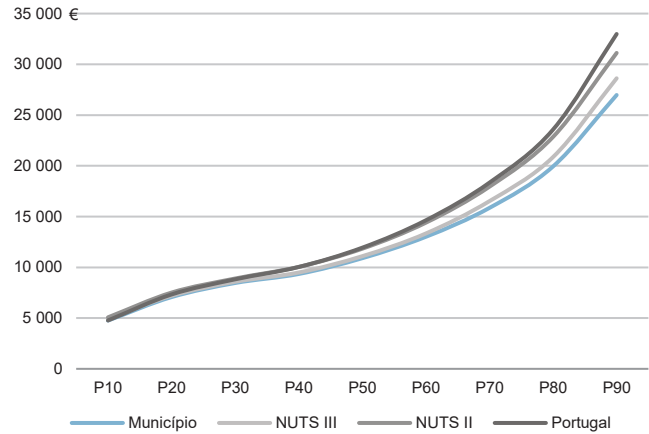
NUTS II: **Centro**

Informação do Município (2019)			
Agregados Fiscais (Nº):	12 999	Rendimento bruto (milhares €):	201 897
		Rendimento bruto deduzido do IRS liquidado (milhares €):	184 292

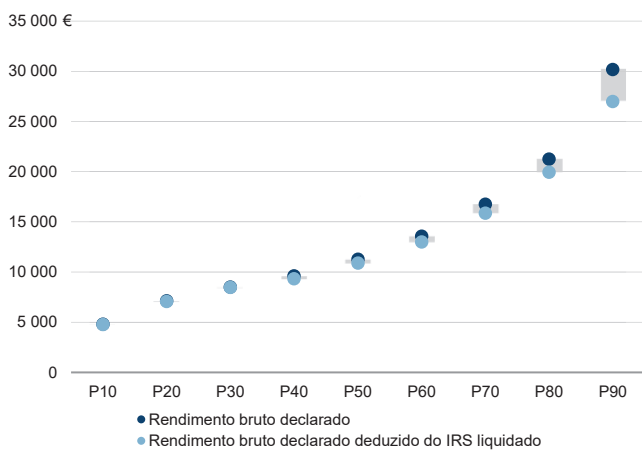
Média e percentis de rendimento bruto declarado por agregado fiscal, 2019



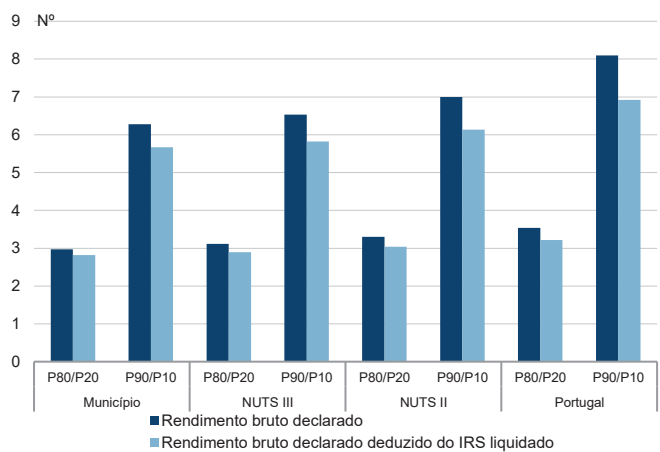
Percentis de rendimento bruto declarado deduzido do IRS liquidado por agregado fiscal, 2019



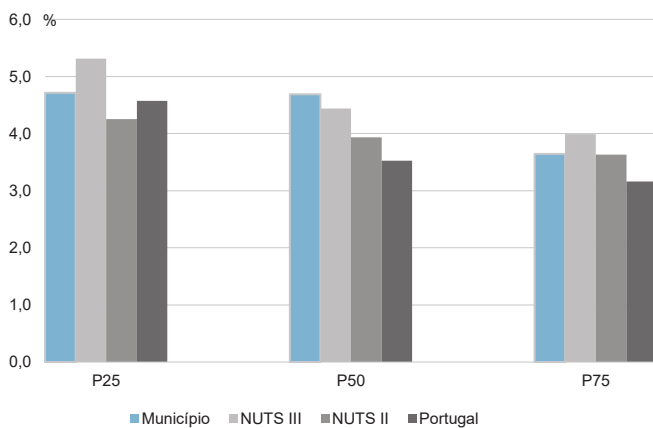
Percentis de rendimento bruto declarado e do rendimento bruto declarado deduzido do IRS liquidado por agregado fiscal, 2019



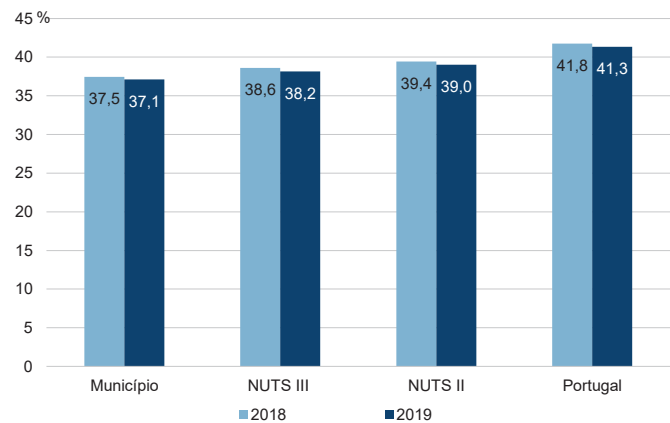
Rádios de desigualdade do rendimento bruto declarado e do rendimento bruto declarado deduzido do IRS liquidado por agregado fiscal, 2019



Taxa de variação anual dos percentis do rendimento bruto declarado deduzido do IRS liquidado por agregado fiscal, 2019



Coefficiente de Gini do rendimento bruto declarado deduzido do IRS liquidado por agregado fiscal, 2018 e 2019



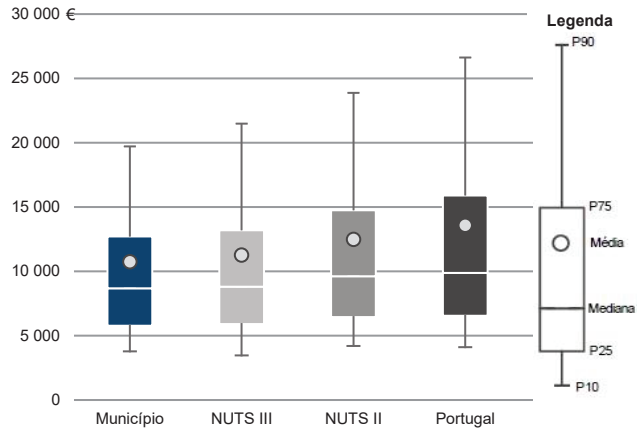
Município: **Fundão**

NUTS III: **Beiras e Serra da Estrela**

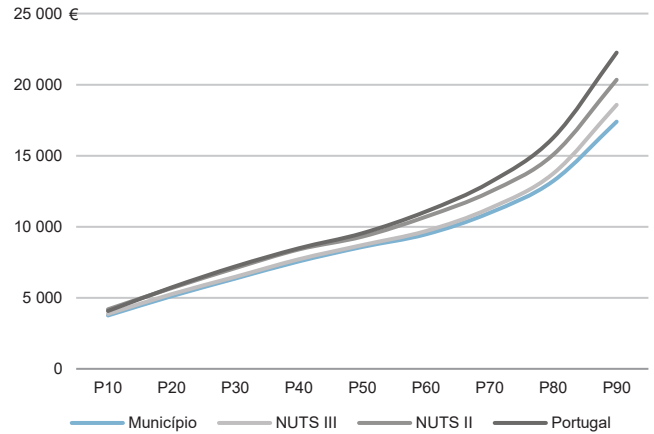
NUTS II: **Centro**

Informação do Município (2019)			
Sujeitos Passivos (Nº):	18 769	Rendimento bruto (milhares €):	201 897
		Rendimento bruto deduzido do IRS liquidado (milhares €):	184 292

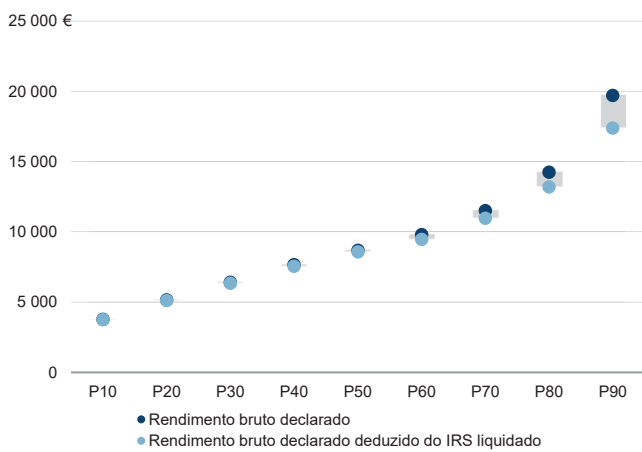
Média e percentis de rendimento bruto declarado por sujeito passivo, 2019



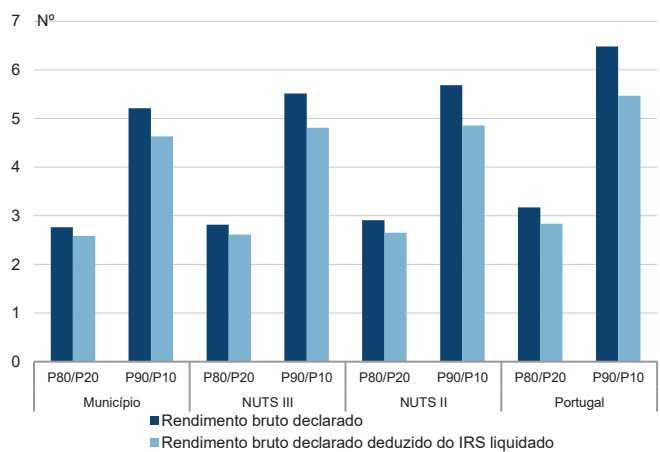
Percentis de rendimento bruto declarado deduzido do IRS liquidado por sujeito passivo, 2019



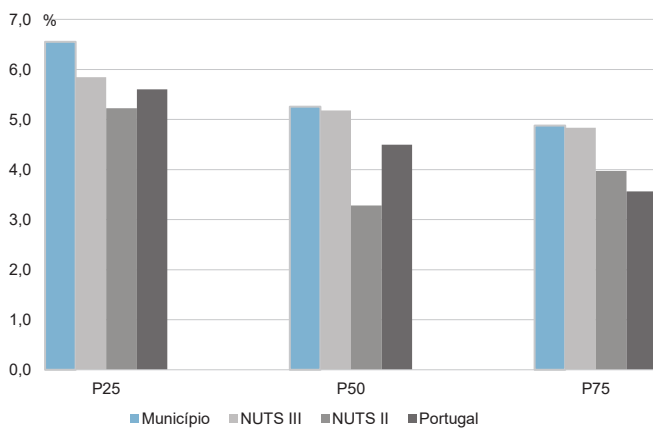
Percentis de rendimento bruto declarado e do rendimento bruto declarado deduzido do IRS liquidado por sujeito passivo, 2019



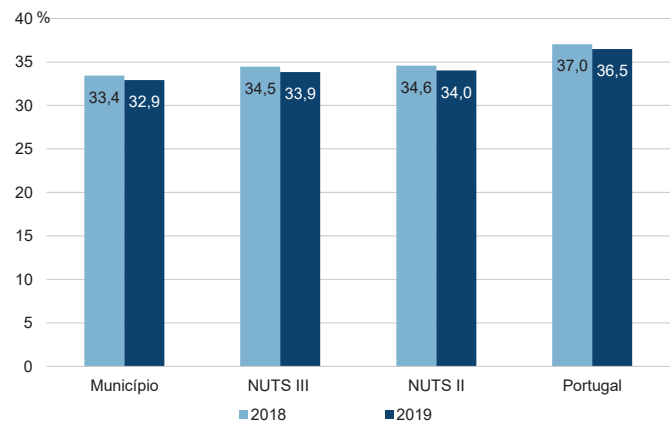
Rácios de desigualdade do rendimento bruto declarado e do rendimento bruto declarado deduzido do IRS liquidado por sujeito passivo, 2019



Taxa de variação anual dos percentis do rendimento bruto declarado deduzido do IRS liquidado por sujeito passivo, 2019



Coefficiente de Gini do rendimento bruto declarado deduzido do IRS liquidado por sujeito passivo, 2018 e 2019



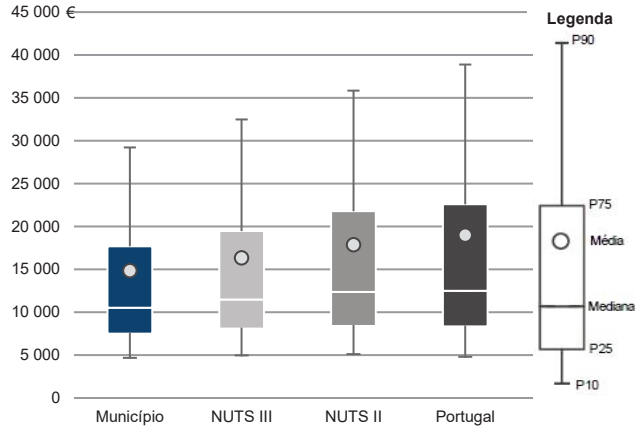
Município: **Gouveia**

NUTS III: **Beiras e Serra da Estrela**

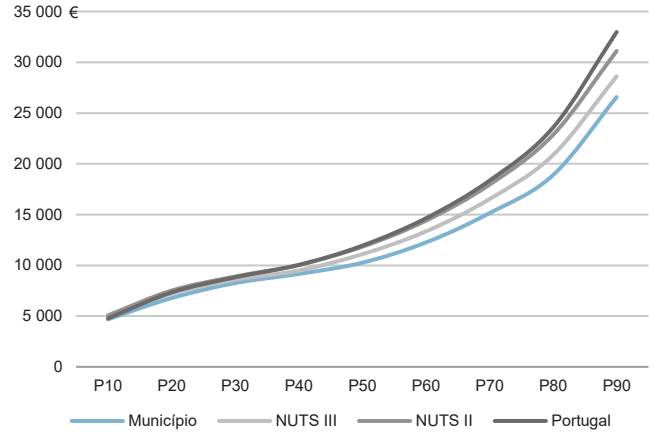
NUTS II: **Centro**

Informação do Município (2019)			
Agregados Fiscais (Nº):	5 793	Rendimento bruto (milhares €):	86 027
		Rendimento bruto deduzido do IRS liquidado (milhares €):	79 007

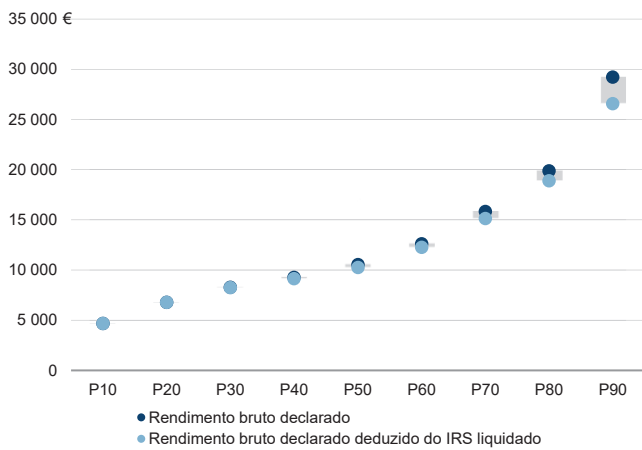
Média e percentis de rendimento bruto declarado por agregado fiscal, 2019



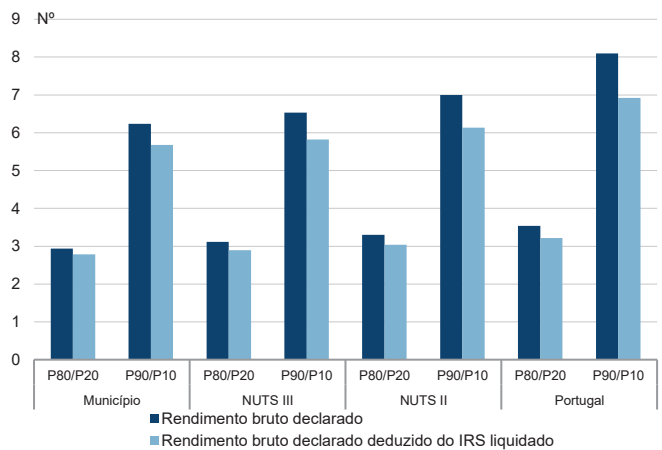
Percentis de rendimento bruto declarado deduzido do IRS liquidado por agregado fiscal, 2019



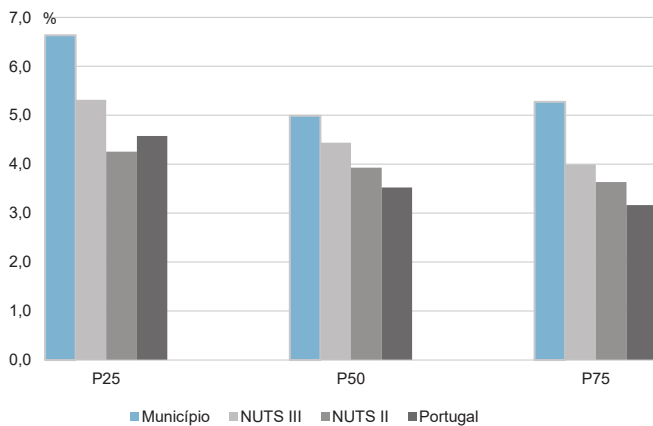
Percentis de rendimento bruto declarado e do rendimento bruto declarado deduzido do IRS liquidado por agregado fiscal, 2019



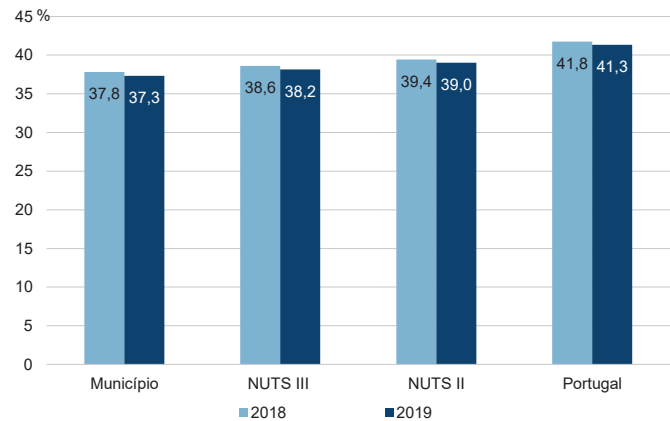
Rádios de desigualdade do rendimento bruto declarado e do rendimento bruto declarado deduzido do IRS liquidado por agregado fiscal, 2019



Taxa de variação anual dos percentis do rendimento bruto declarado deduzido do IRS liquidado por agregado fiscal, 2019



Coefficiente de Gini do rendimento bruto declarado deduzido do IRS liquidado por agregado fiscal, 2018 e 2019



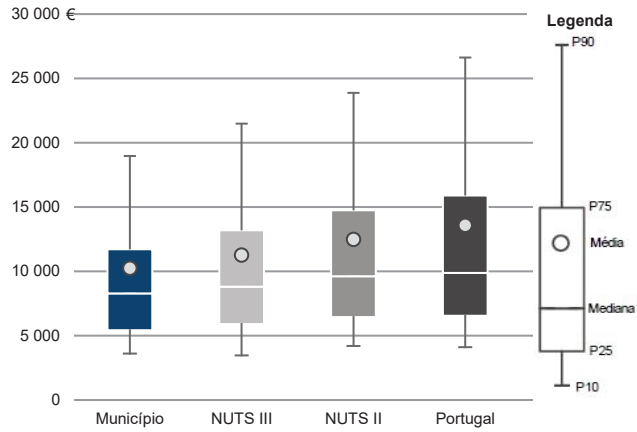
Município: **Gouveia**

NUTS III: **Beiras e Serra da Estrela**

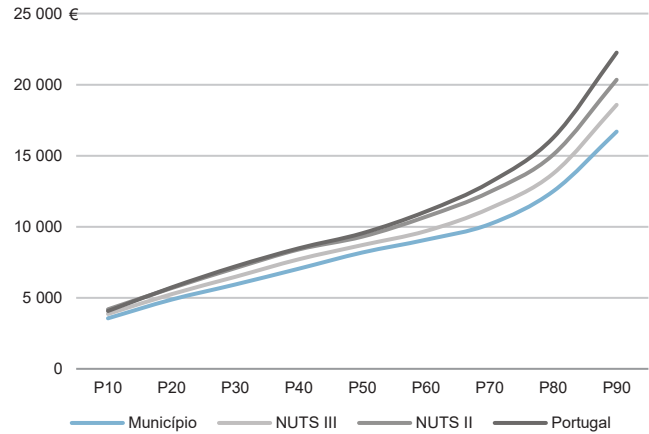
NUTS II: **Centro**

Informação do Município (2019)			
Sujeitos Passivos (Nº):	8 393	Rendimento bruto (milhares €):	86 027
		Rendimento bruto deduzido do IRS liquidado (milhares €):	79 007

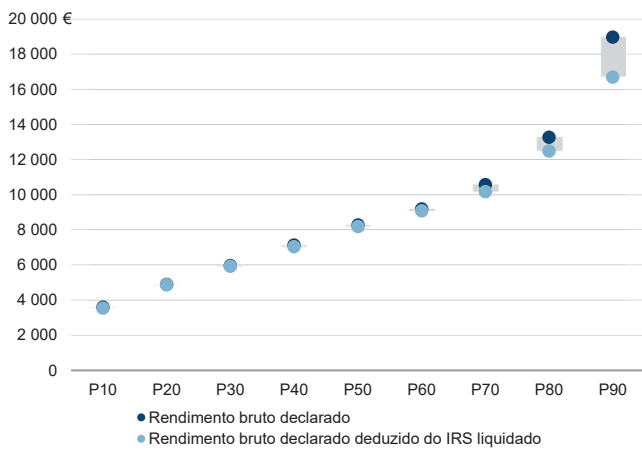
Média e percentis de rendimento bruto declarado por sujeito passivo, 2019



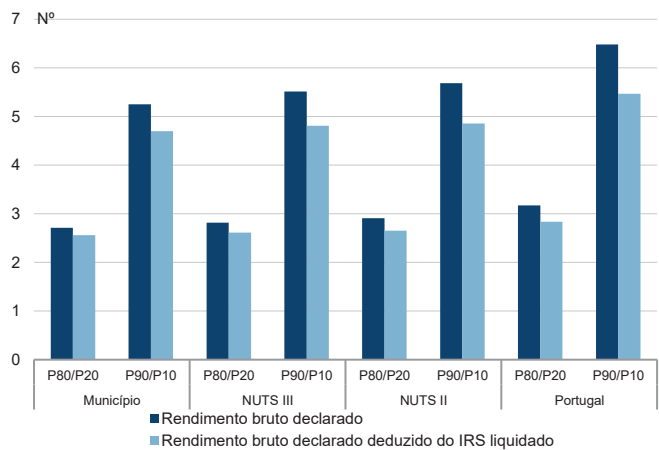
Percentis de rendimento bruto declarado deduzido do IRS liquidado por sujeito passivo, 2019



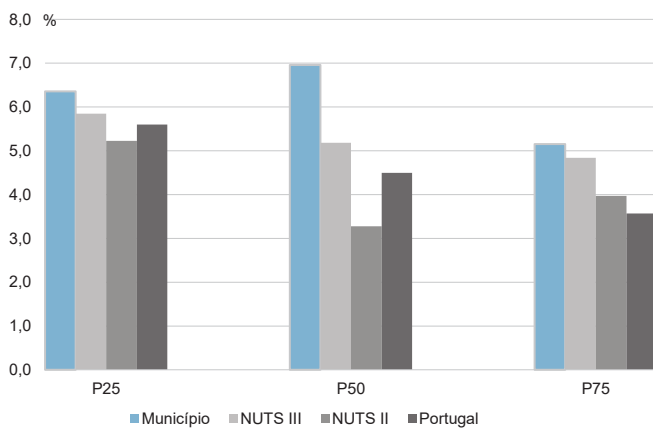
Percentis de rendimento bruto declarado e do rendimento bruto declarado deduzido do IRS liquidado por sujeito passivo, 2019



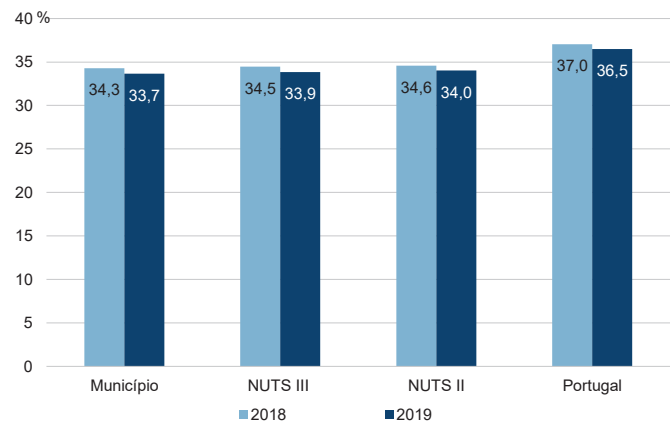
Rácios de desigualdade do rendimento bruto declarado e do rendimento bruto declarado deduzido do IRS liquidado por sujeito passivo, 2019



Taxa de variação anual dos percentis do rendimento bruto declarado deduzido do IRS liquidado por sujeito passivo, 2019



Coefficiente de Gini do rendimento bruto declarado deduzido do IRS liquidado por sujeito passivo, 2018 e 2019



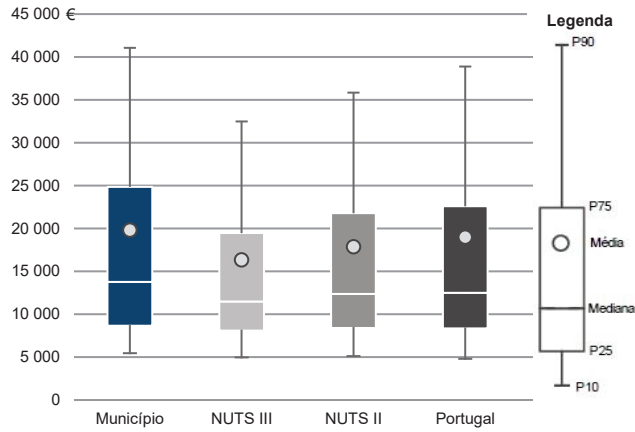
Município: **Guarda**

NUTS III: **Beiras e Serra da Estrela**

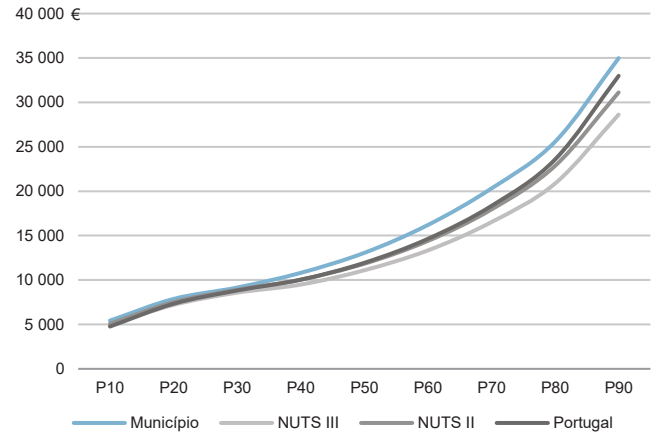
NUTS II: **Centro**

Informação do Município (2019)			
Agregados Fiscais (Nº):	19 368	Rendimento bruto (milhares €):	384 053
		Rendimento bruto deduzido do IRS liquidado (milhares €):	339 142

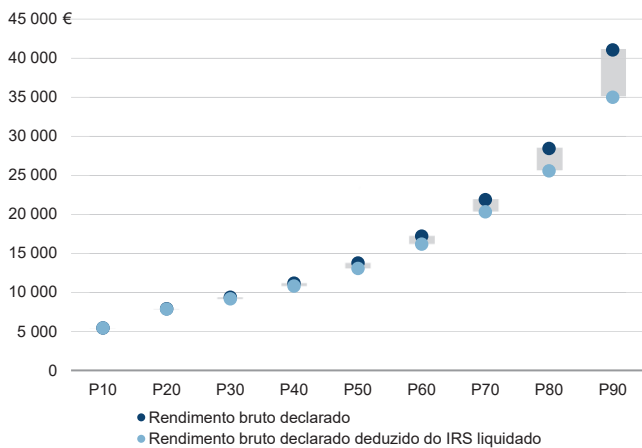
Média e percentis de rendimento bruto declarado por agregado fiscal, 2019



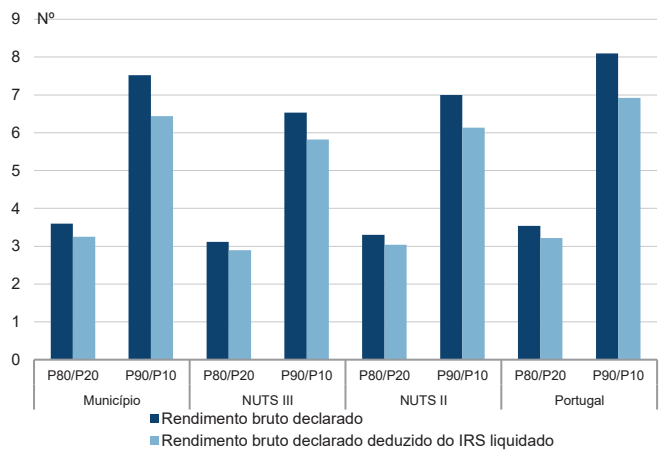
Percentis de rendimento bruto declarado deduzido do IRS liquidado por agregado fiscal, 2019



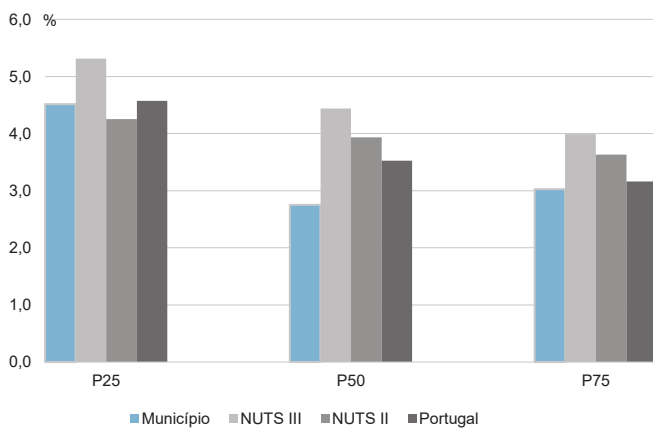
Percentis de rendimento bruto declarado e do rendimento bruto declarado deduzido do IRS liquidado por agregado fiscal, 2019



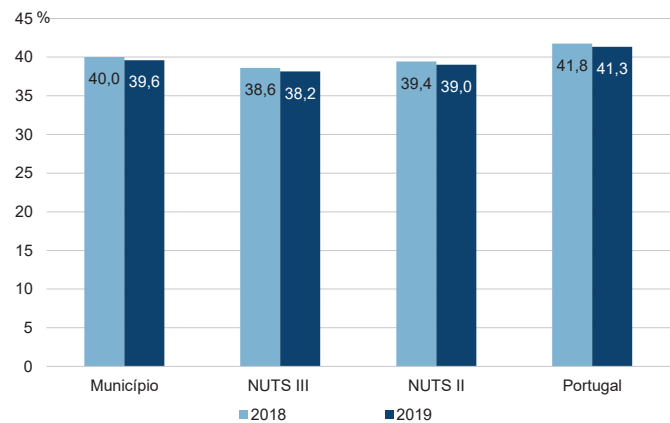
Rácios de desigualdade do rendimento bruto declarado e do rendimento bruto declarado deduzido do IRS liquidado por agregado fiscal, 2019



Taxa de variação anual dos percentis do rendimento bruto declarado deduzido do IRS liquidado por agregado fiscal, 2019



Coefficiente de Gini do rendimento bruto declarado deduzido do IRS liquidado por agregado fiscal, 2018 e 2019



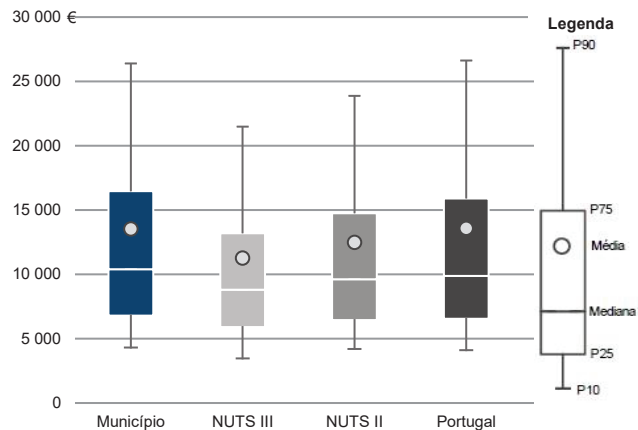
Município: **Guarda**

NUTS III: **Beiras e Serra da Estrela**

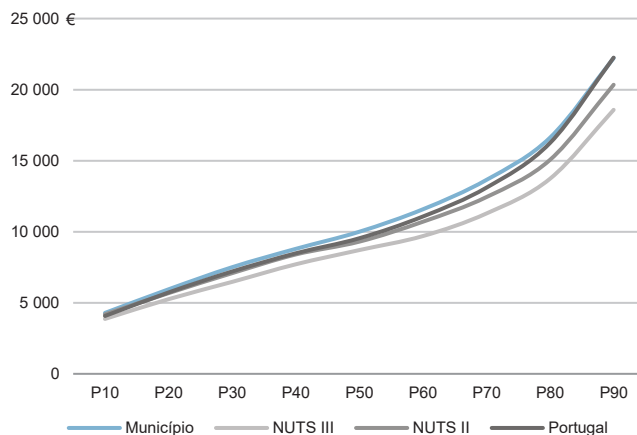
NUTS II: **Centro**

Informação do Município (2019)			
Sujeitos Passivos (N°):	28 383	Rendimento bruto (milhares €):	384 053
		Rendimento bruto deduzido do IRS liquidado (milhares €):	339 142

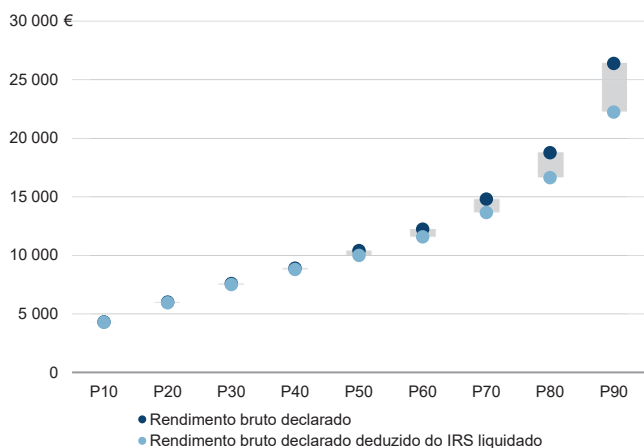
Média e percentis de rendimento bruto declarado por sujeito passivo, 2019



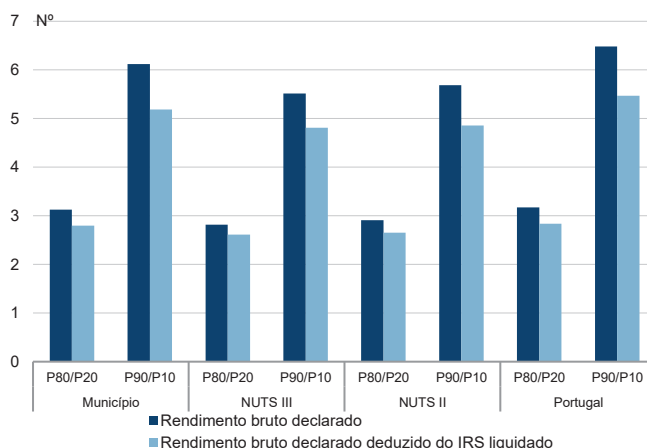
Percentis de rendimento bruto declarado deduzido do IRS liquidado por sujeito passivo, 2019



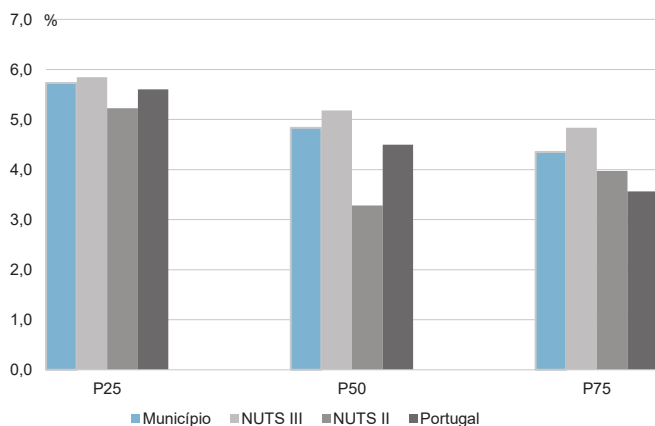
Percentis de rendimento bruto declarado e do rendimento bruto declarado deduzido do IRS liquidado por sujeito passivo, 2019



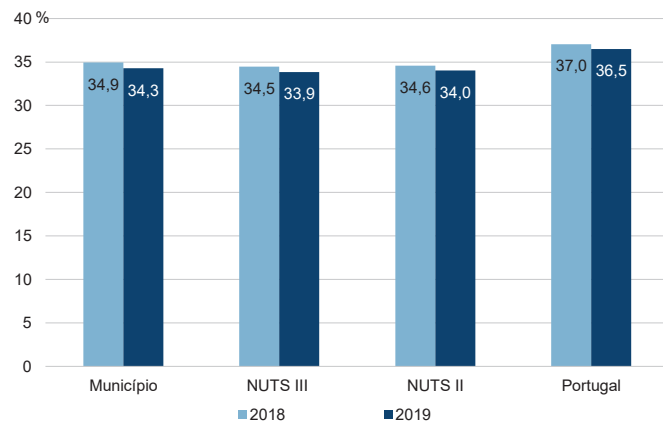
Rácios de desigualdade do rendimento bruto declarado e do rendimento bruto declarado deduzido do IRS liquidado por sujeito passivo, 2019



Taxa de variação anual dos percentis do rendimento bruto declarado deduzido do IRS liquidado por sujeito passivo, 2019



Coefficiente de Gini do rendimento bruto declarado deduzido do IRS liquidado por sujeito passivo, 2018 e 2019



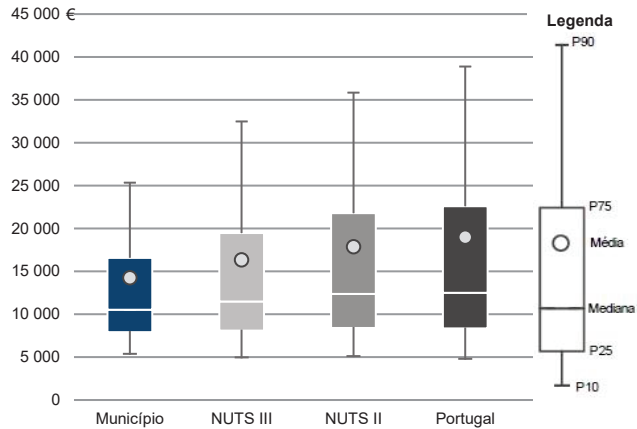
Município: **Manteigas**

NUTS III: **Beiras e Serra da Estrela**

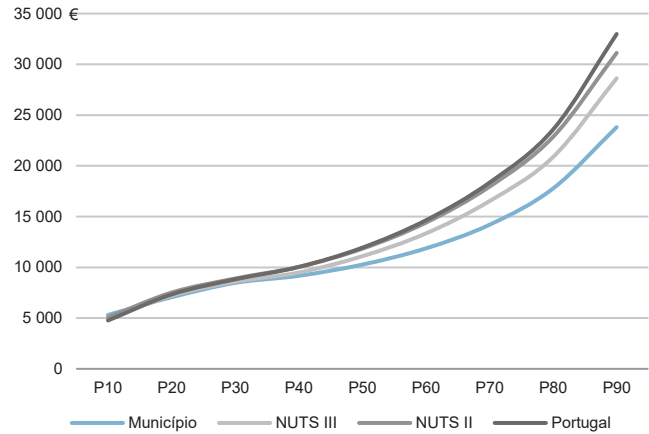
NUTS II: **Centro**

Informação do Município (2019)			
Agregados Fiscais (Nº):	1 545	Rendimento bruto (milhares €):	22 025
		Rendimento bruto deduzido do IRS liquidado (milhares €):	20 382

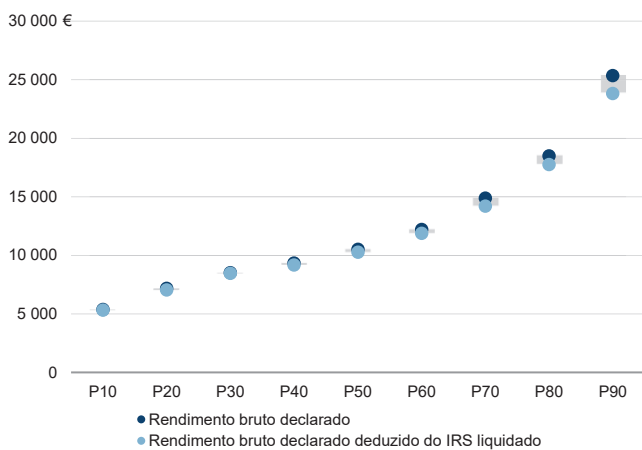
Média e percentis de rendimento bruto declarado por agregado fiscal, 2019



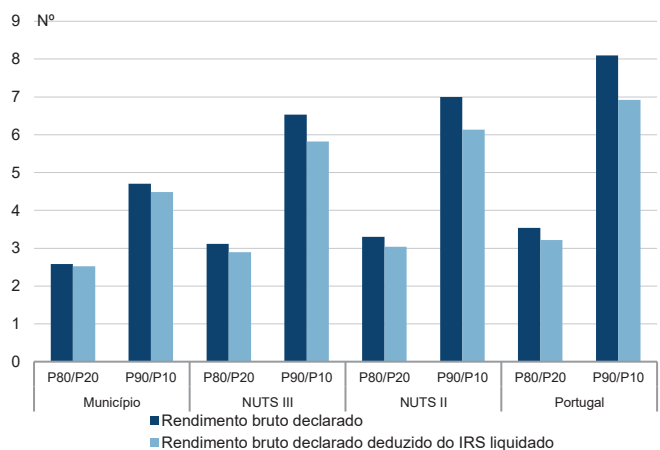
Percentis de rendimento bruto declarado deduzido do IRS liquidado por agregado fiscal, 2019



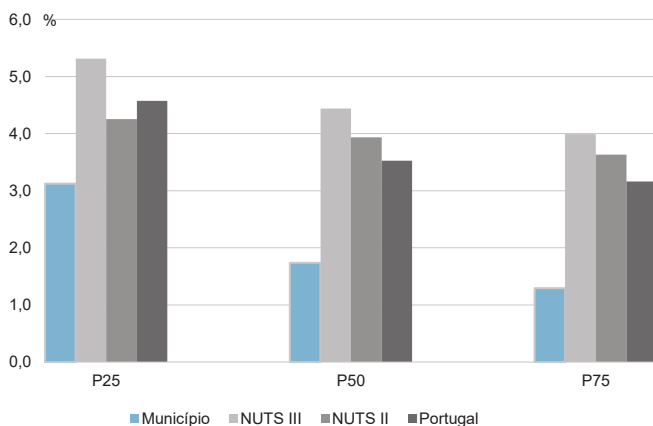
Percentis de rendimento bruto declarado e do rendimento bruto declarado deduzido do IRS liquidado por agregado fiscal, 2019



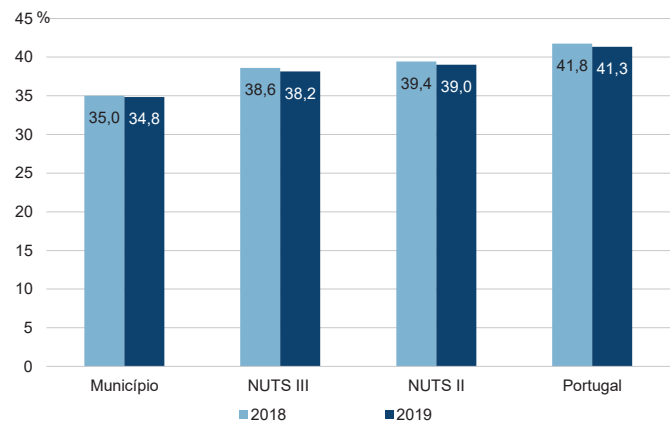
Rácios de desigualdade do rendimento bruto declarado e do rendimento bruto declarado deduzido do IRS liquidado por agregado fiscal, 2019



Taxa de variação anual dos percentis do rendimento bruto declarado deduzido do IRS liquidado por agregado fiscal, 2019



Coefficiente de Gini do rendimento bruto declarado deduzido do IRS liquidado por agregado fiscal, 2018 e 2019



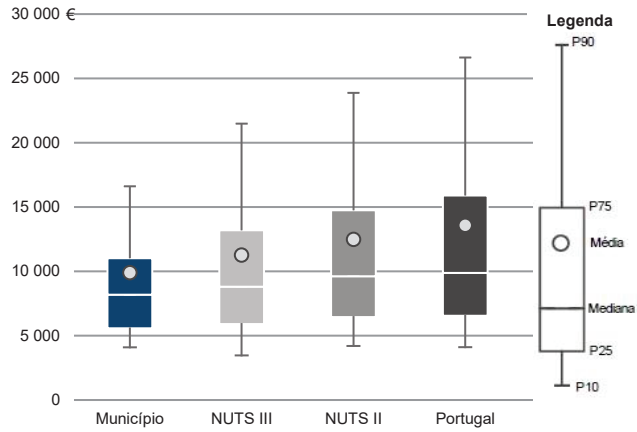
Município: **Manteigas**

NUTS III: **Beiras e Serra da Estrela**

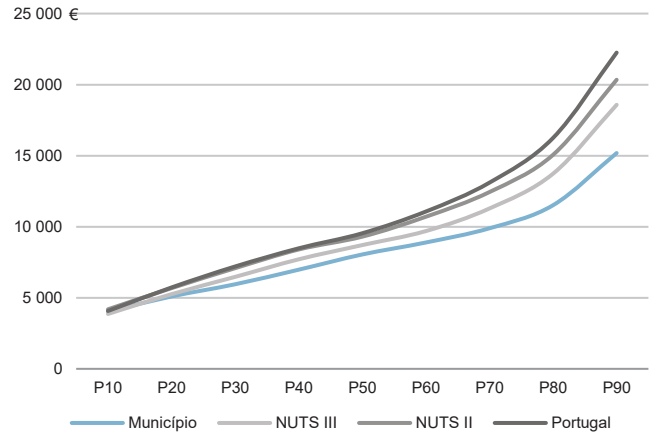
NUTS II: **Centro**

Informação do Município (2019)			
Sujeitos Passivos (Nº):	2 222	Rendimento bruto (milhares €):	22 025
		Rendimento bruto deduzido do IRS liquidado (milhares €):	20 382

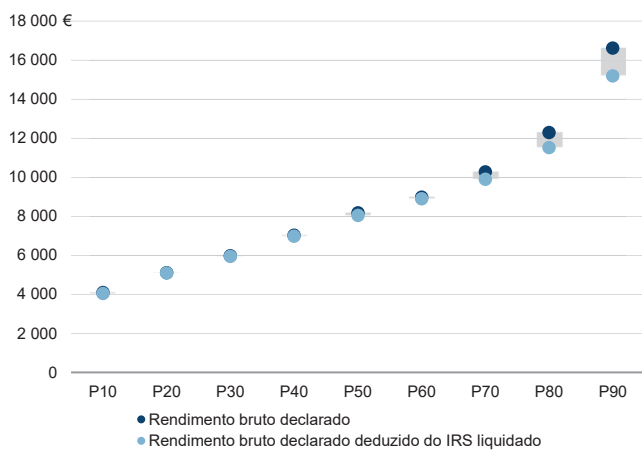
Média e percentis de rendimento bruto declarado por sujeito passivo, 2019



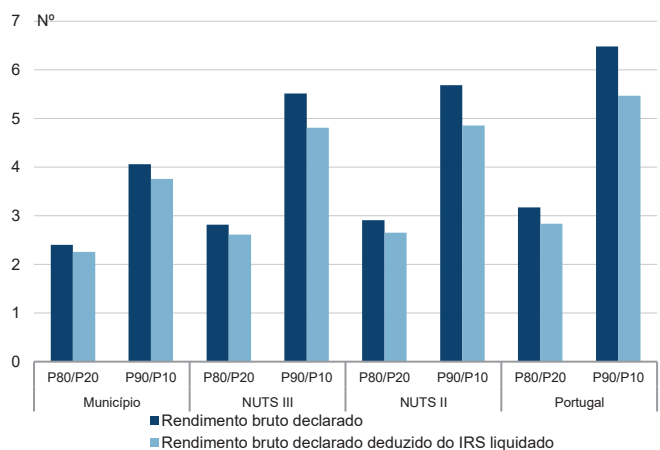
Percentis de rendimento bruto declarado deduzido do IRS liquidado por sujeito passivo, 2019



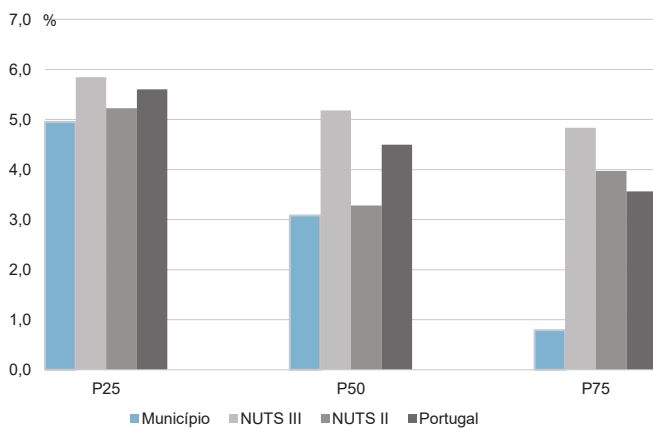
Percentis de rendimento bruto declarado e do rendimento bruto declarado deduzido do IRS liquidado por sujeito passivo, 2019



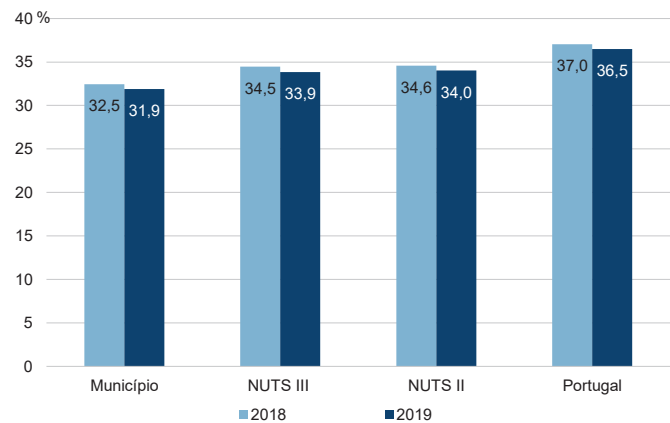
Rácios de desigualdade do rendimento bruto declarado e do rendimento bruto declarado deduzido do IRS liquidado por sujeito passivo, 2019



Taxa de variação anual dos percentis do rendimento bruto declarado deduzido do IRS liquidado por sujeito passivo, 2019



Coefficiente de Gini do rendimento bruto declarado deduzido do IRS liquidado por sujeito passivo, 2018 e 2019



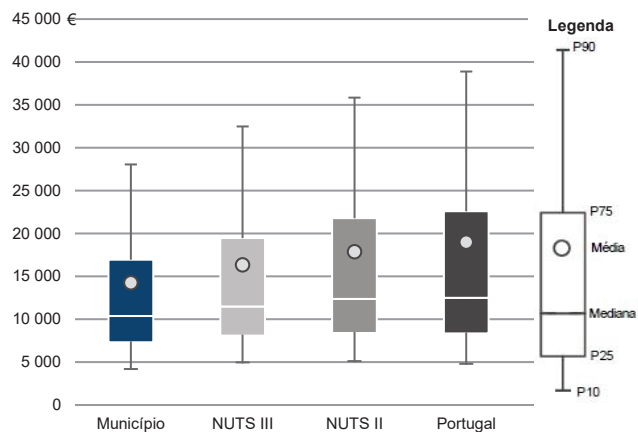
Município: **Mêda**

NUTS III: **Beiras e Serra da Estrela**

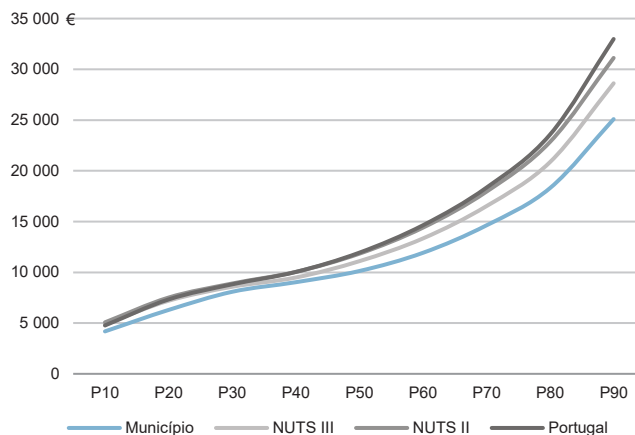
NUTS II: **Centro**

Informação do Município (2019)			
Agregados Fiscais (Nº):	2 099	Rendimento bruto (milhares €):	29 924
		Rendimento bruto deduzido do IRS liquidado (milhares €):	27 416

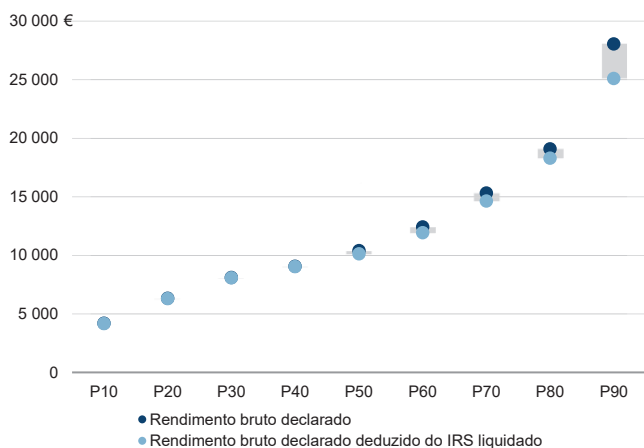
Média e percentis de rendimento bruto declarado por agregado fiscal, 2019



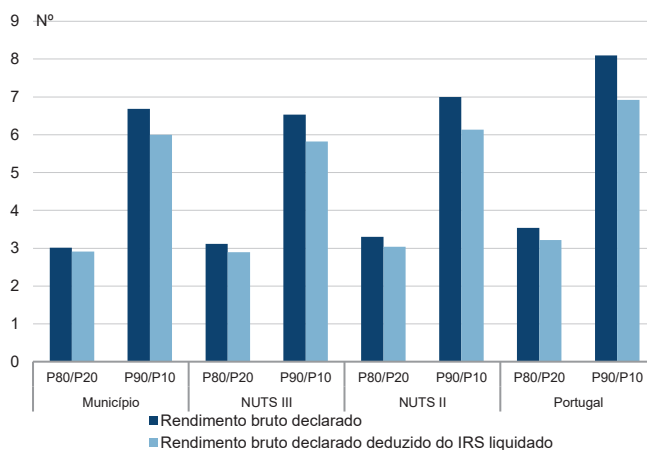
Percentis de rendimento bruto declarado deduzido do IRS liquidado por agregado fiscal, 2019



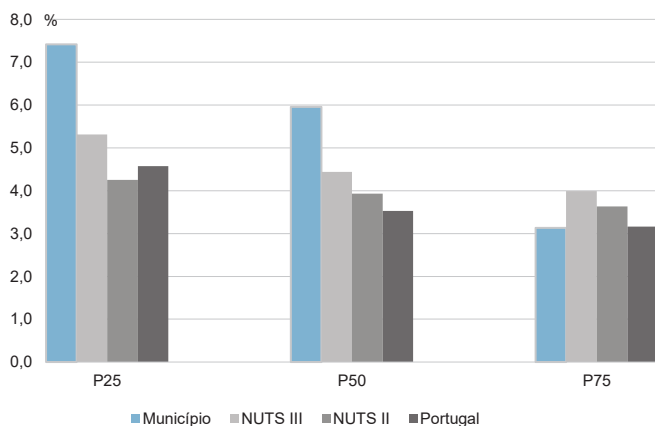
Percentis de rendimento bruto declarado e do rendimento bruto declarado deduzido do IRS liquidado por agregado fiscal, 2019



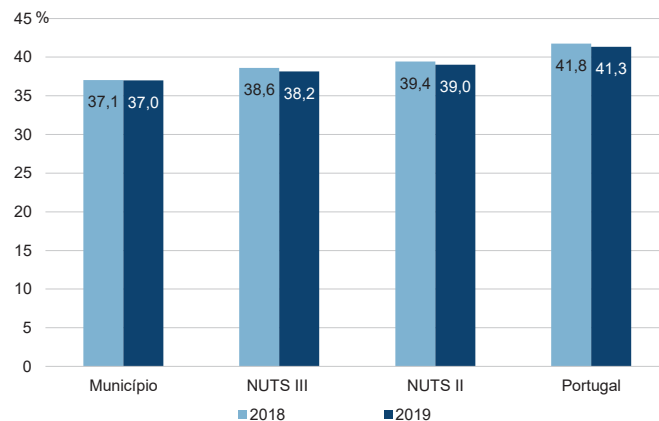
Rádios de desigualdade do rendimento bruto declarado e do rendimento bruto declarado deduzido do IRS liquidado por agregado fiscal, 2019



Taxa de variação anual dos percentis do rendimento bruto declarado deduzido do IRS liquidado por agregado fiscal, 2019



Coefficiente de Gini do rendimento bruto declarado deduzido do IRS liquidado por agregado fiscal, 2018 e 2019



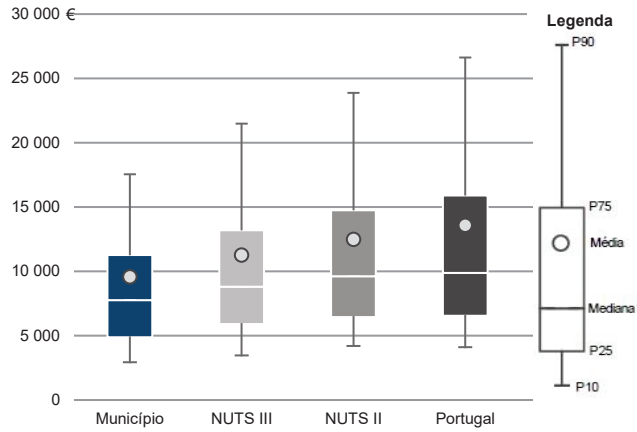
Município: **Mêda**

NUTS III: **Beiras e Serra da Estrela**

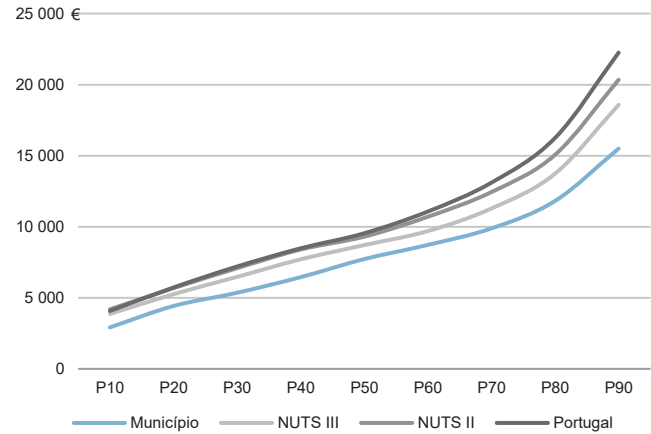
NUTS II: **Centro**

Informação do Município (2019)			
Sujeitos Passivos (Nº):	3 127	Rendimento bruto (milhares €):	29 924
		Rendimento bruto deduzido do IRS liquidado (milhares €):	27 416

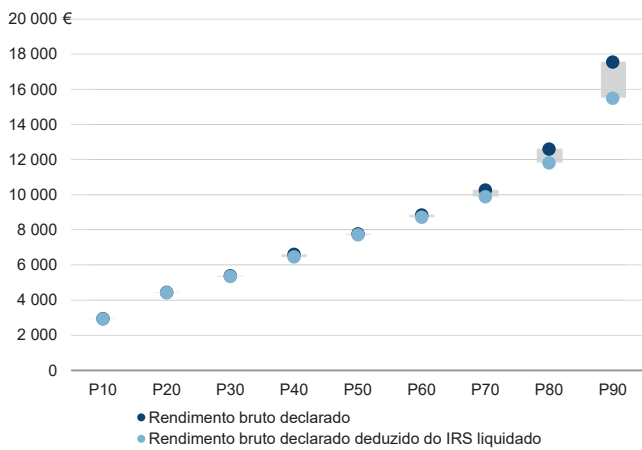
Média e percentis de rendimento bruto declarado por sujeito passivo, 2019



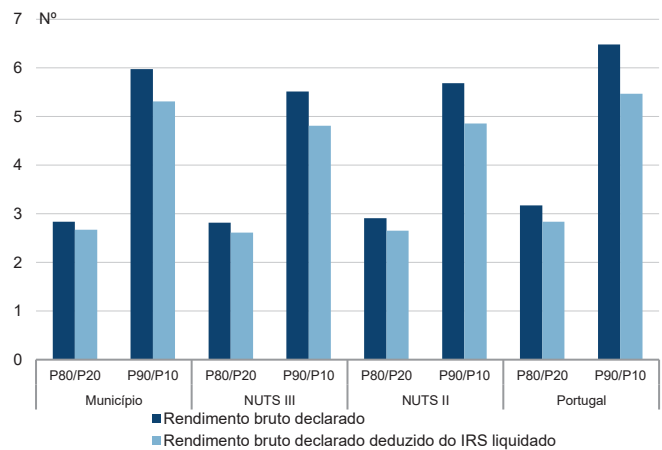
Percentis de rendimento bruto declarado deduzido do IRS liquidado por sujeito passivo, 2019



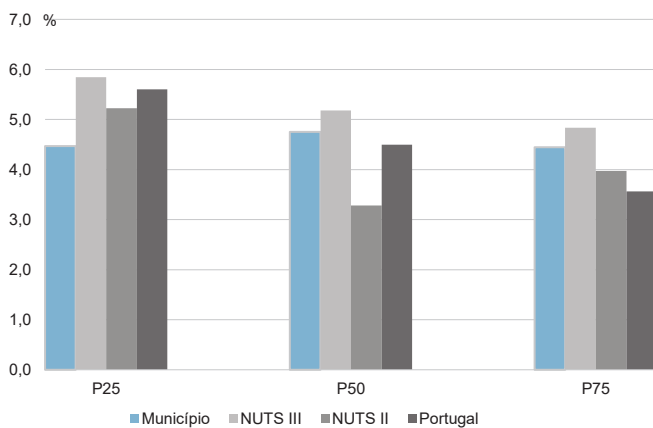
Percentis de rendimento bruto declarado e do rendimento bruto declarado deduzido do IRS liquidado por sujeito passivo, 2019



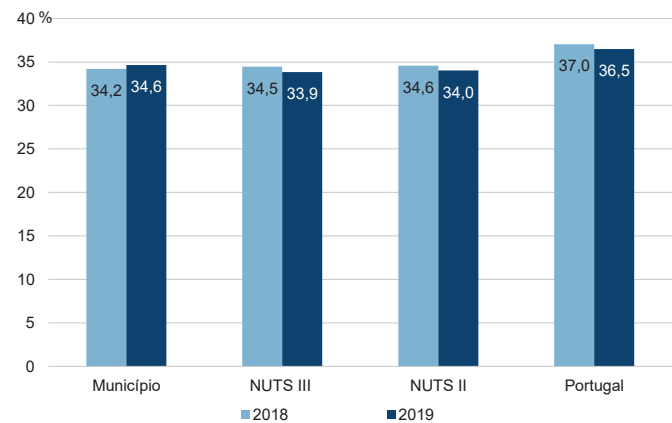
Rácios de desigualdade do rendimento bruto declarado e do rendimento bruto declarado deduzido do IRS liquidado por sujeito passivo, 2019



Taxa de variação anual dos percentis do rendimento bruto declarado deduzido do IRS liquidado por sujeito passivo, 2019



Coefficiente de Gini do rendimento bruto declarado deduzido do IRS liquidado por sujeito passivo, 2018 e 2019



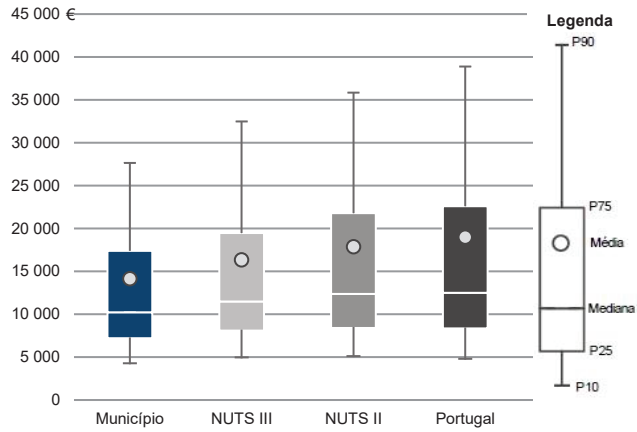
Município: **Pinhel**

NUTS III: **Beiras e Serra da Estrela**

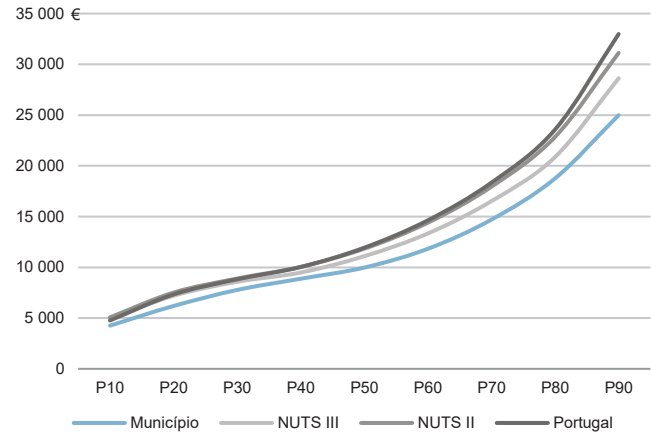
NUTS II: **Centro**

Informação do Município (2019)			
Agregados Fiscais (Nº):	4 134	Rendimento bruto (milhares €):	58 497
		Rendimento bruto deduzido do IRS liquidado (milhares €):	53 912

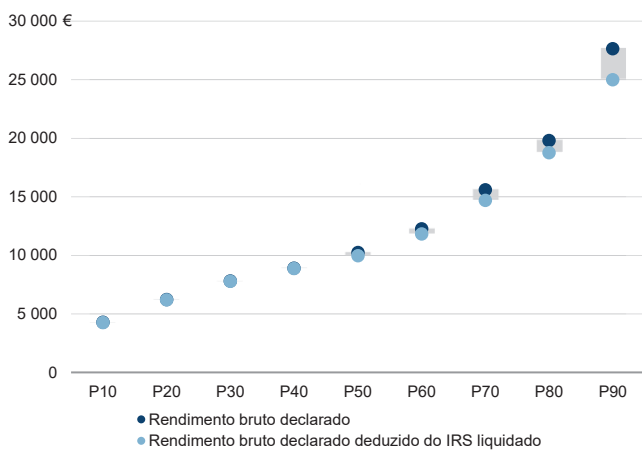
Média e percentis de rendimento bruto declarado por agregado fiscal, 2019



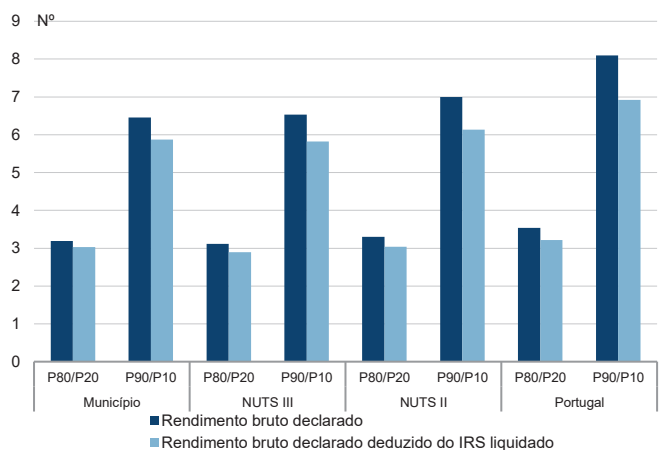
Percentis de rendimento bruto declarado deduzido do IRS liquidado por agregado fiscal, 2019



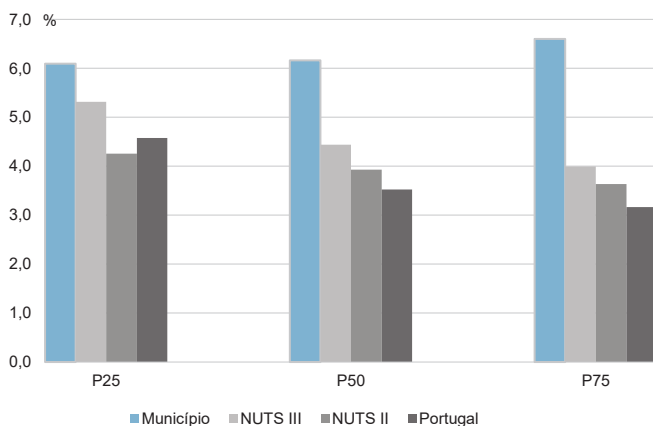
Percentis de rendimento bruto declarado e do rendimento bruto declarado deduzido do IRS liquidado por agregado fiscal, 2019



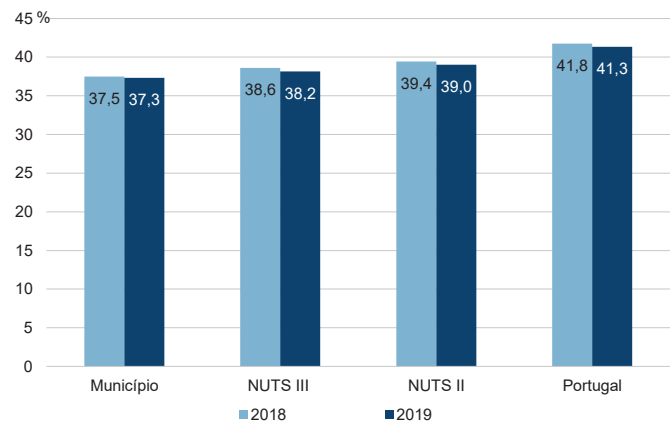
Rácios de desigualdade do rendimento bruto declarado e do rendimento bruto declarado deduzido do IRS liquidado por agregado fiscal, 2019



Taxa de variação anual dos percentis do rendimento bruto declarado deduzido do IRS liquidado por agregado fiscal, 2019



Coefficiente de Gini do rendimento bruto declarado deduzido do IRS liquidado por agregado fiscal, 2018 e 2019



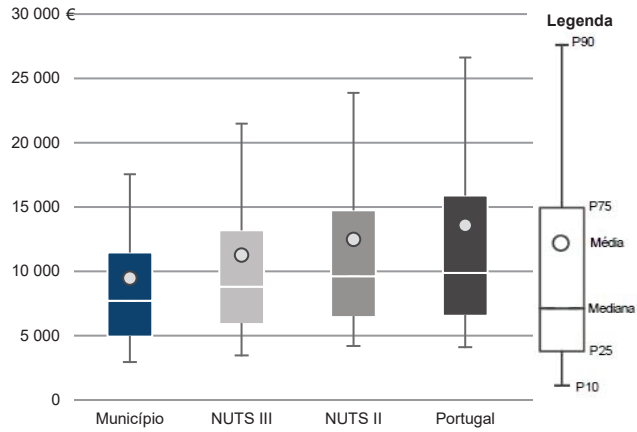
Município: **Pinhel**

NUTS III: **Beiras e Serra da Estrela**

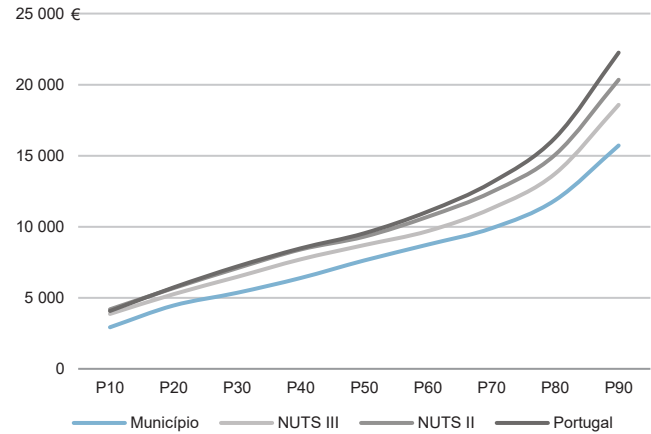
NUTS II: **Centro**

Informação do Município (2019)			
Sujeitos Passivos (Nº):	6 178	Rendimento bruto (milhares €):	58 497
		Rendimento bruto deduzido do IRS liquidado (milhares €):	53 912

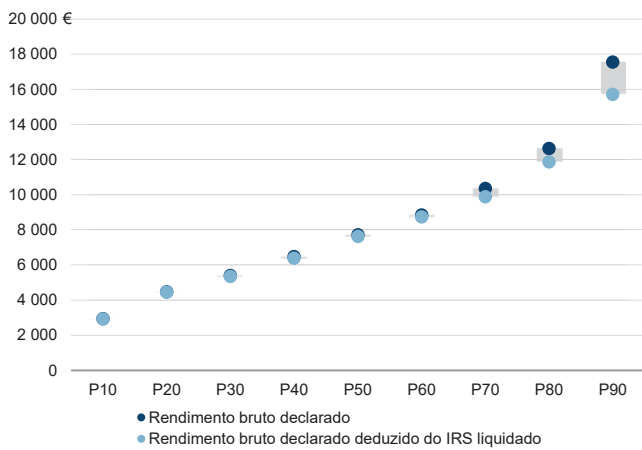
Média e percentis de rendimento bruto declarado por sujeito passivo, 2019



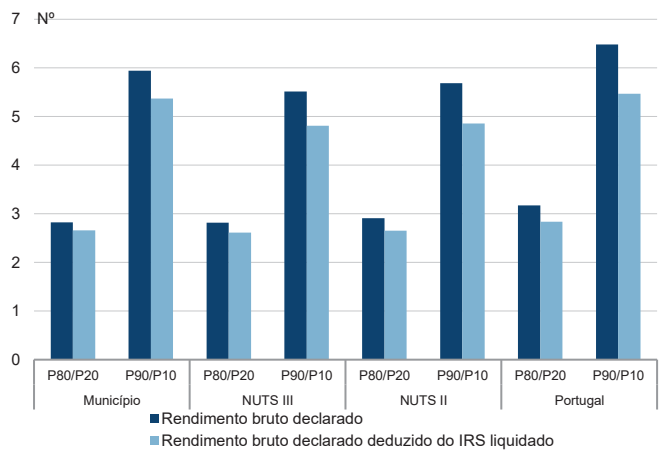
Percentis de rendimento bruto declarado deduzido do IRS liquidado por sujeito passivo, 2019



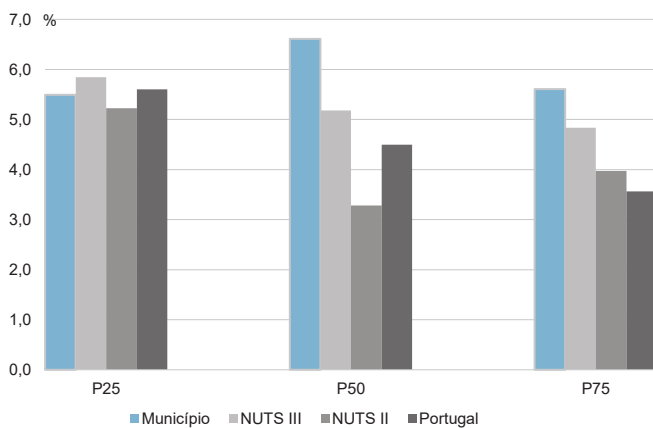
Percentis de rendimento bruto declarado e do rendimento bruto declarado deduzido do IRS liquidado por sujeito passivo, 2019



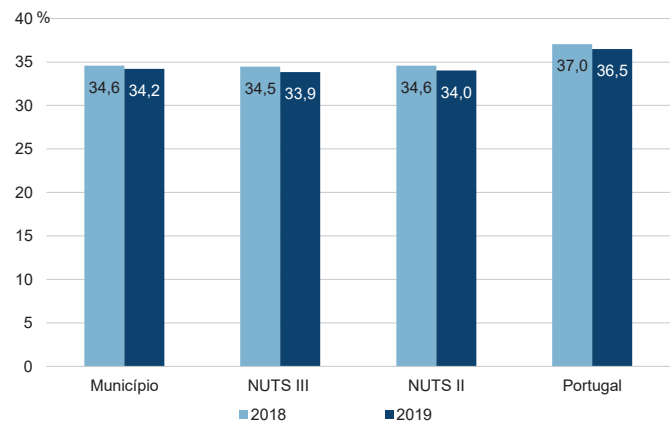
Rácios de desigualdade do rendimento bruto declarado e do rendimento bruto declarado deduzido do IRS liquidado por sujeito passivo, 2019



Taxa de variação anual dos percentis do rendimento bruto declarado deduzido do IRS liquidado por sujeito passivo, 2019



Coefficiente de Gini do rendimento bruto declarado deduzido do IRS liquidado por sujeito passivo, 2018 e 2019



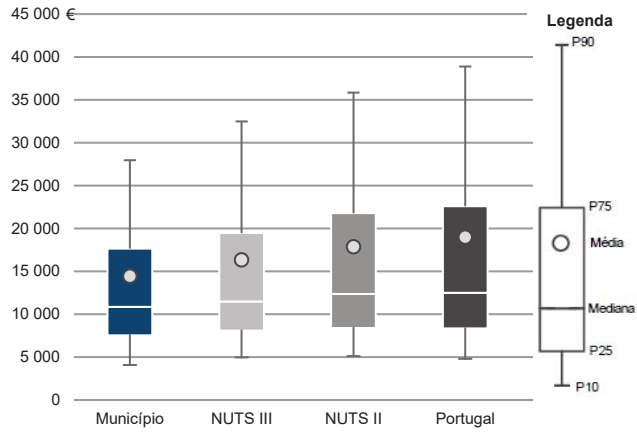
Município: **Sabugal**

NUTS III: **Beiras e Serra da Estrela**

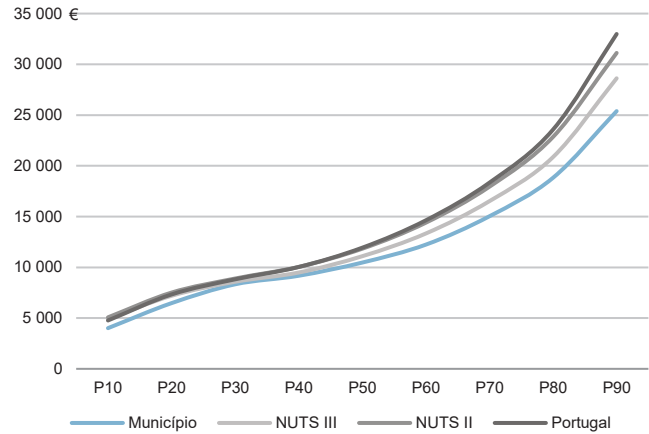
NUTS II: **Centro**

Informação do Município (2019)			
Agregados Fiscais (Nº):	4 950	Rendimento bruto (milhares €):	71 475
		Rendimento bruto deduzido do IRS liquidado (milhares €):	65 907

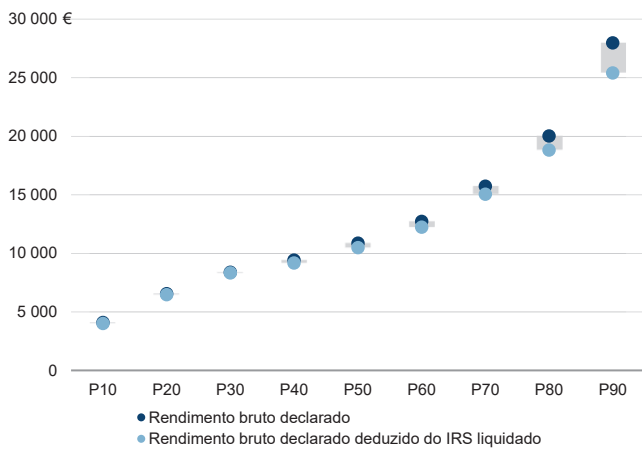
Média e percentis de rendimento bruto declarado por agregado fiscal, 2019



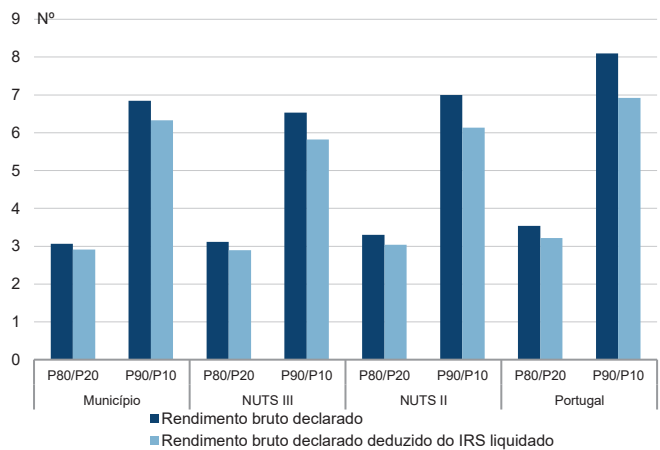
Percentis de rendimento bruto declarado deduzido do IRS liquidado por agregado fiscal, 2019



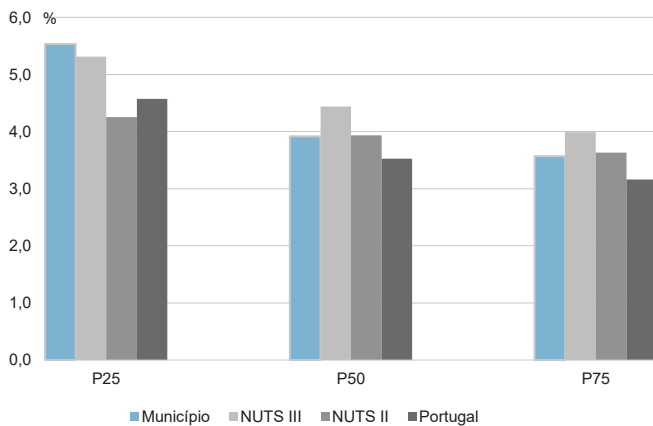
Percentis de rendimento bruto declarado e do rendimento bruto declarado deduzido do IRS liquidado por agregado fiscal, 2019



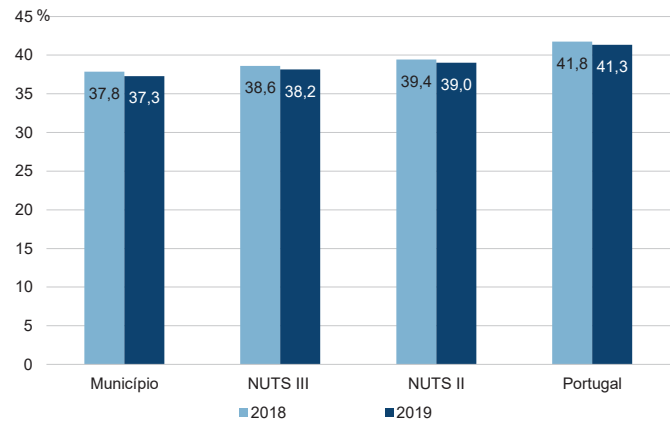
Rádios de desigualdade do rendimento bruto declarado e do rendimento bruto declarado deduzido do IRS liquidado por agregado fiscal, 2019



Taxa de variação anual dos percentis do rendimento bruto declarado deduzido do IRS liquidado por agregado fiscal, 2019



Coefficiente de Gini do rendimento bruto declarado deduzido do IRS liquidado por agregado fiscal, 2018 e 2019



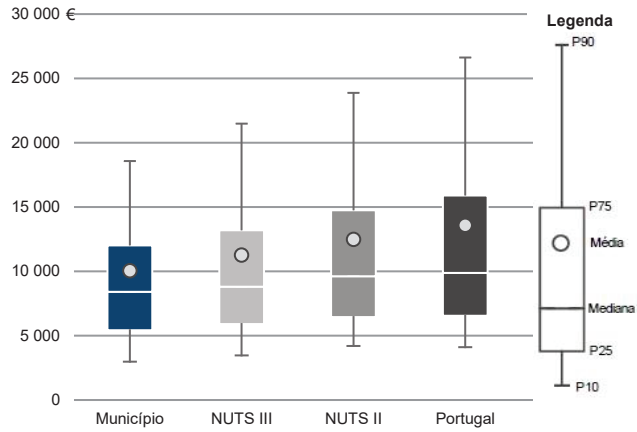
Município: **Sabugal**

NUTS III: **Beiras e Serra da Estrela**

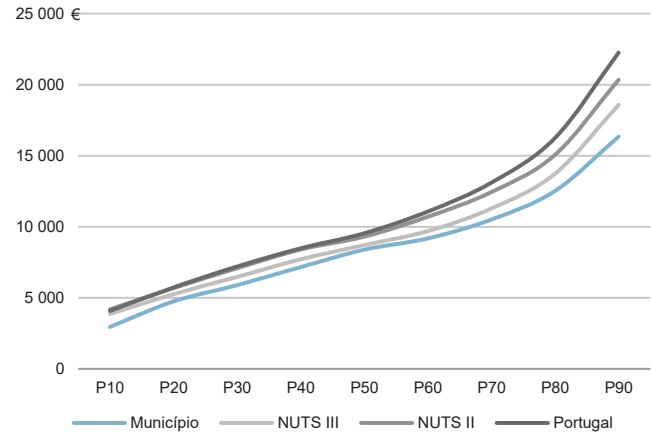
NUTS II: **Centro**

Informação do Município (2019)			
Sujeitos Passivos (Nº):	7 107	Rendimento bruto (milhares €):	71 475
		Rendimento bruto deduzido do IRS liquidado (milhares €):	65 907

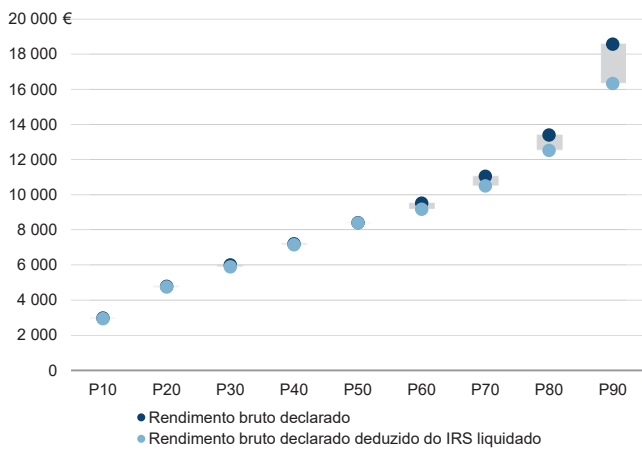
Média e percentis de rendimento bruto declarado por sujeito passivo, 2019



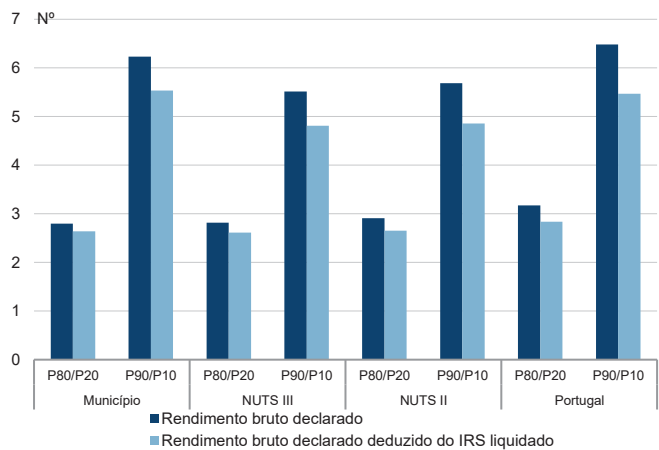
Percentis de rendimento bruto declarado deduzido do IRS liquidado por sujeito passivo, 2019



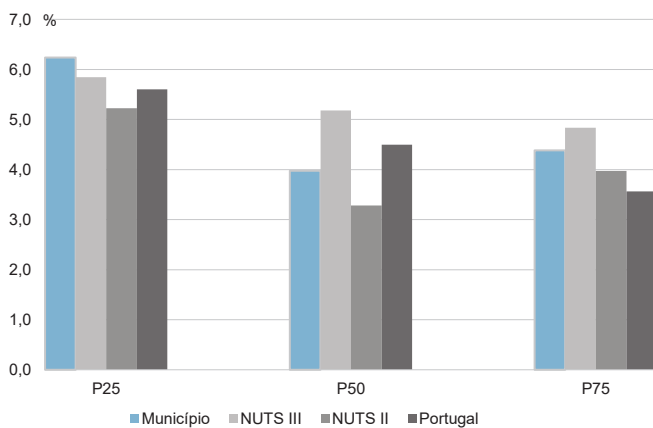
Percentis de rendimento bruto declarado e do rendimento bruto declarado deduzido do IRS liquidado por sujeito passivo, 2019



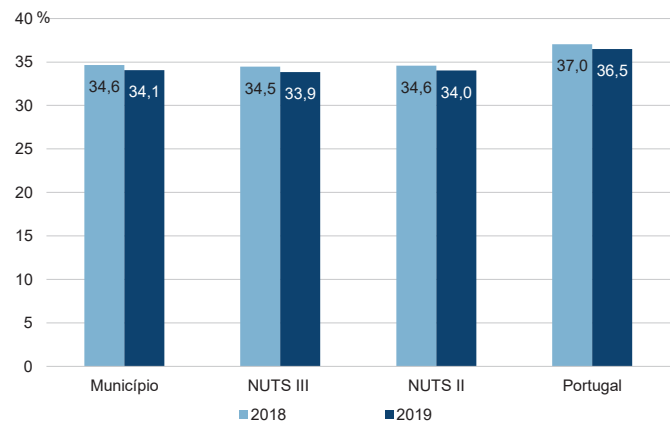
Rácios de desigualdade do rendimento bruto declarado e do rendimento bruto declarado deduzido do IRS liquidado por sujeito passivo, 2019



Taxa de variação anual dos percentis do rendimento bruto declarado deduzido do IRS liquidado por sujeito passivo, 2019



Coefficiente de Gini do rendimento bruto declarado deduzido do IRS liquidado por sujeito passivo, 2018 e 2019



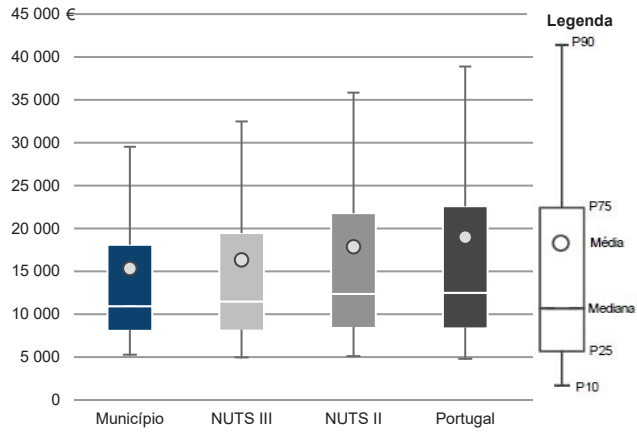
Município: **Seia**

NUTS III: **Beiras e Serra da Estrela**

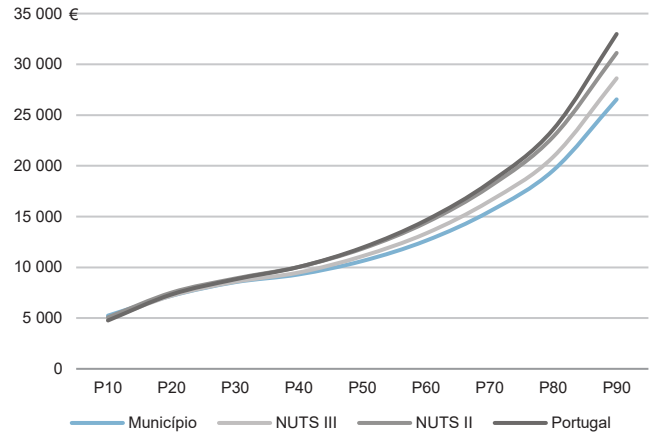
NUTS II: **Centro**

Informação do Município (2019)			
Agregados Fiscais (Nº):	10 790	Rendimento bruto (milhares €):	165 401
		Rendimento bruto deduzido do IRS liquidado (milhares €):	151 710

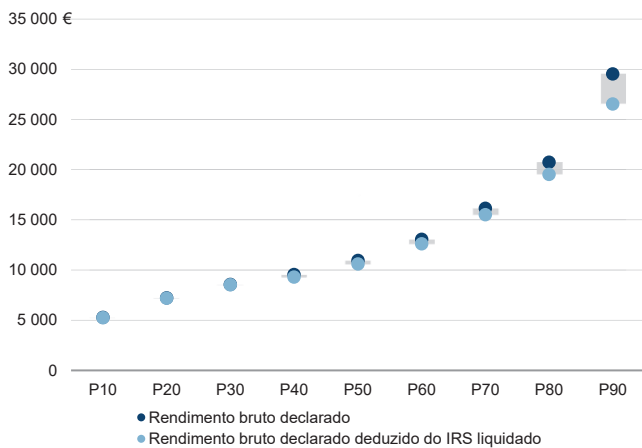
Média e percentis de rendimento bruto declarado por agregado fiscal, 2019



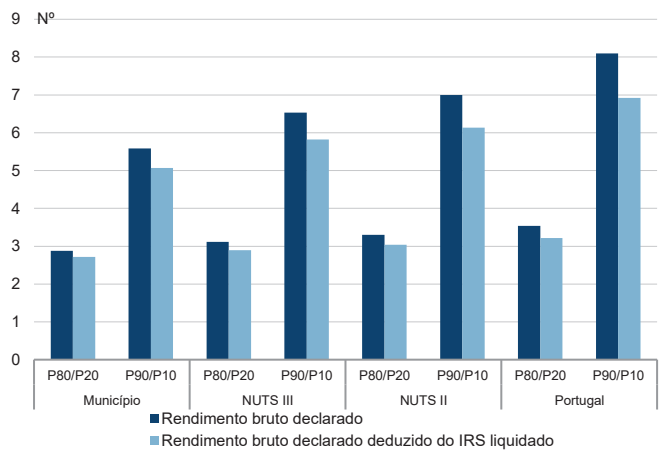
Percentis de rendimento bruto declarado deduzido do IRS liquidado por agregado fiscal, 2019



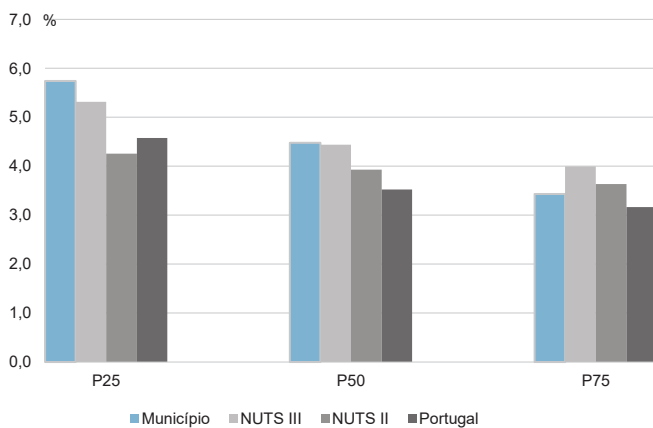
Percentis de rendimento bruto declarado e do rendimento bruto declarado deduzido do IRS liquidado por agregado fiscal, 2019



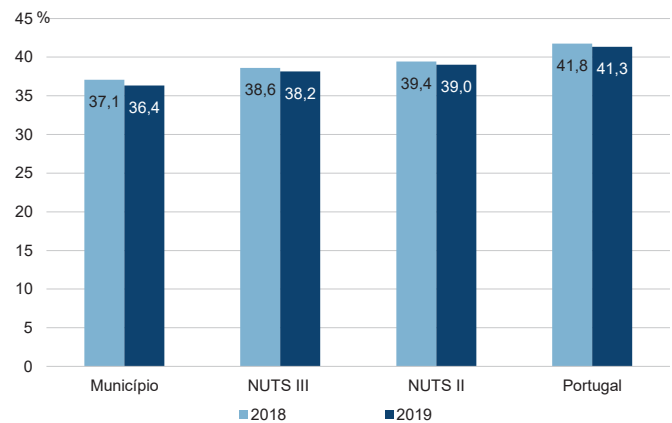
Rácios de desigualdade do rendimento bruto declarado e do rendimento bruto declarado deduzido do IRS liquidado por agregado fiscal, 2019



Taxa de variação anual dos percentis do rendimento bruto declarado deduzido do IRS liquidado por agregado fiscal, 2019



Coefficiente de Gini do rendimento bruto declarado deduzido do IRS liquidado por agregado fiscal, 2018 e 2019



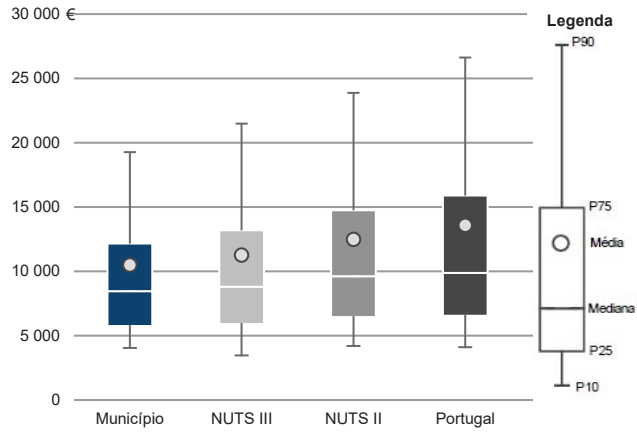
Município: **Seia**

NUTS III: **Beiras e Serra da Estrela**

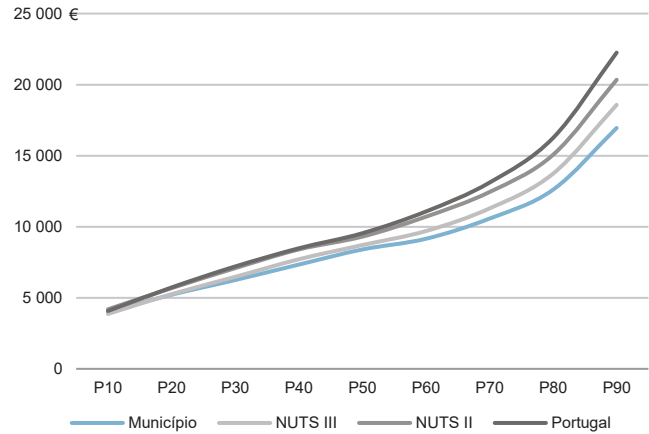
NUTS II: **Centro**

Informação do Município (2019)			
Sujeitos Passivos (Nº):	15 738	Rendimento bruto (milhares €):	165 401
		Rendimento bruto deduzido do IRS liquidado (milhares €):	151 710

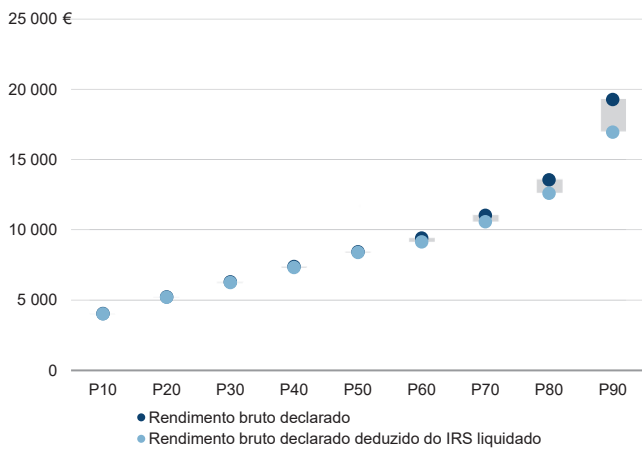
Média e percentis de rendimento bruto declarado por sujeito passivo, 2019



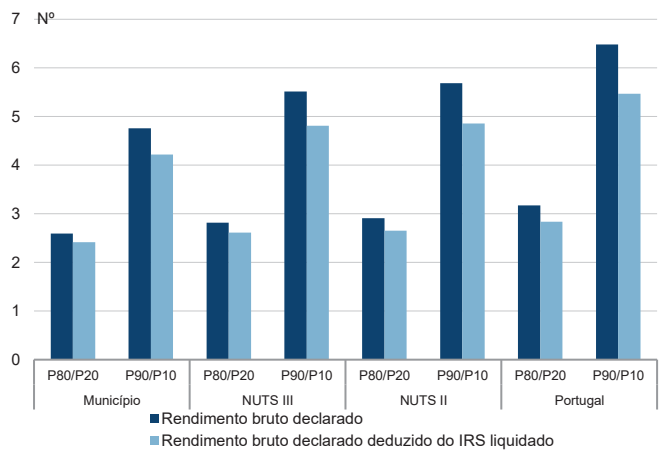
Percentis de rendimento bruto declarado deduzido do IRS liquidado por sujeito passivo, 2019



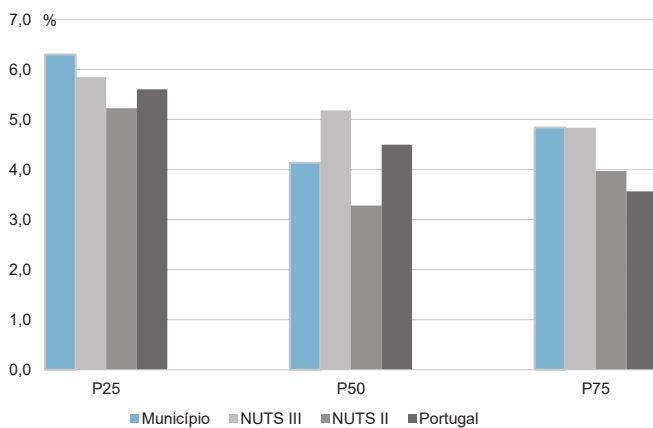
Percentis de rendimento bruto declarado e do rendimento bruto declarado deduzido do IRS liquidado por sujeito passivo, 2019



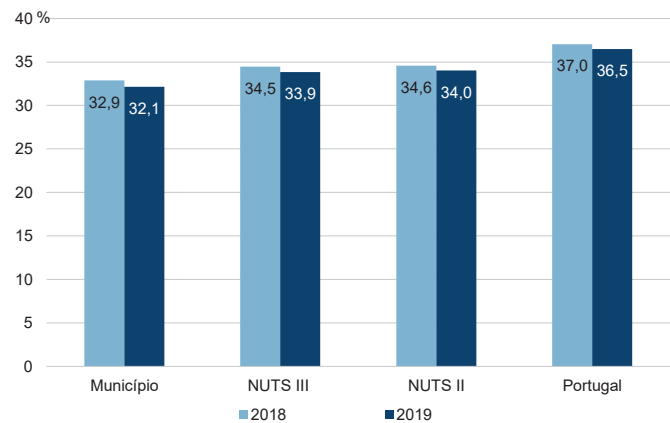
Rácios de desigualdade do rendimento bruto declarado e do rendimento bruto declarado deduzido do IRS liquidado por sujeito passivo, 2019



Taxa de variação anual dos percentis do rendimento bruto declarado deduzido do IRS liquidado por sujeito passivo, 2019



Coefficiente de Gini do rendimento bruto declarado deduzido do IRS liquidado por sujeito passivo, 2018 e 2019



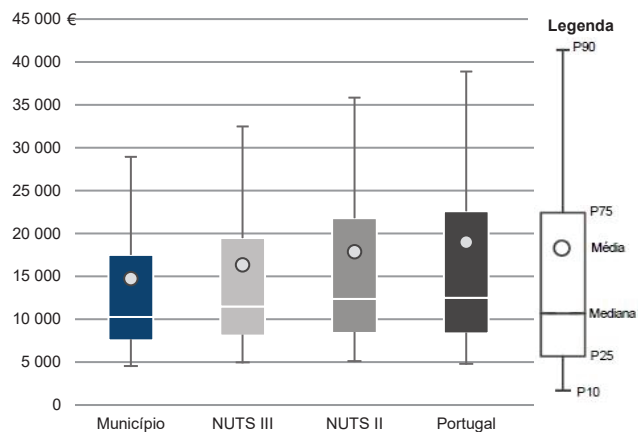
Município: **Trancoso**

NUTS III: **Beiras e Serra da Estrela**

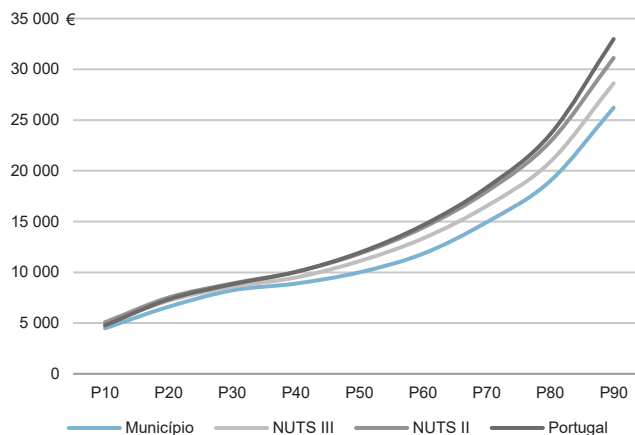
NUTS II: **Centro**

Informação do Município (2019)			
Agregados Fiscais (Nº):	3 844	Rendimento bruto (milhares €):	56 611
		Rendimento bruto deduzido do IRS liquidado (milhares €):	51 958

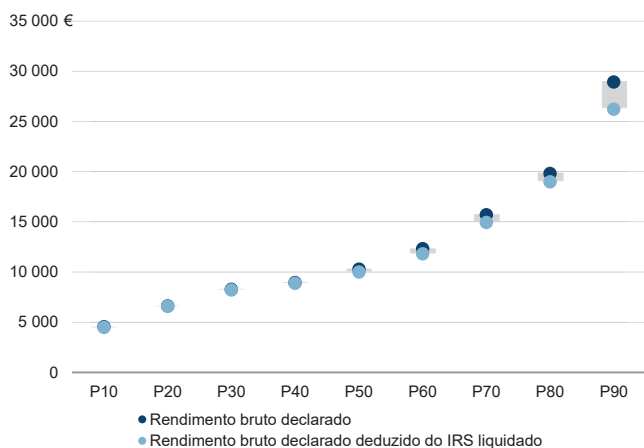
Média e percentis de rendimento bruto declarado por agregado fiscal, 2019



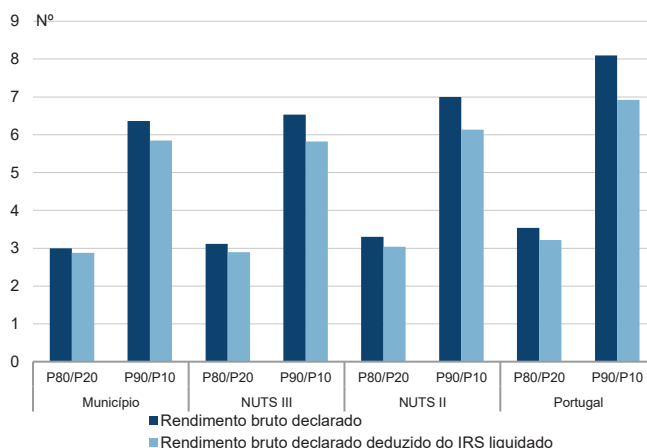
Percentis de rendimento bruto declarado deduzido do IRS liquidado por agregado fiscal, 2019



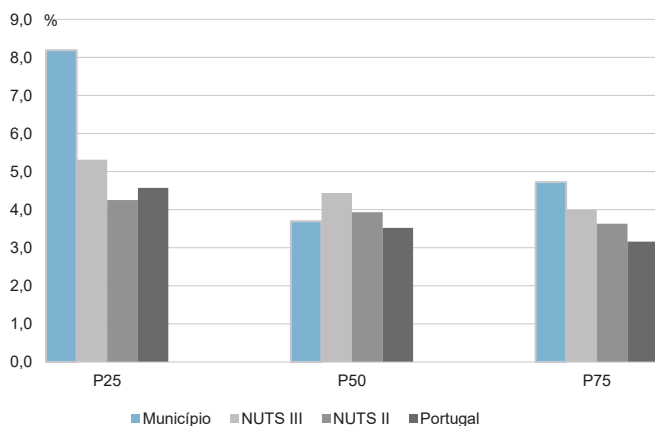
Percentis de rendimento bruto declarado e do rendimento bruto declarado deduzido do IRS liquidado por agregado fiscal, 2019



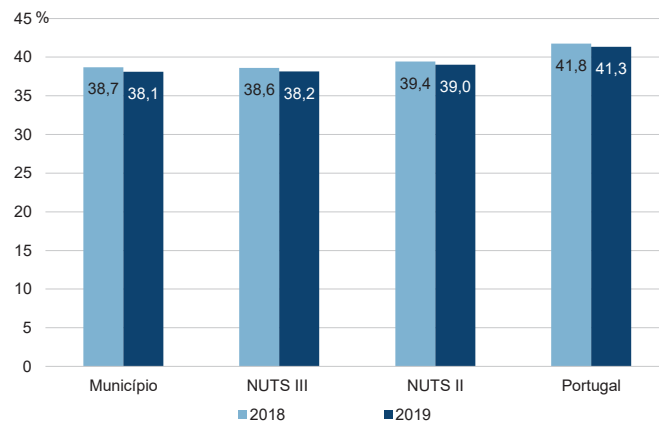
Rácios de desigualdade do rendimento bruto declarado e do rendimento bruto declarado deduzido do IRS liquidado por agregado fiscal, 2019



Taxa de variação anual dos percentis do rendimento bruto declarado deduzido do IRS liquidado por agregado fiscal, 2019



Coefficiente de Gini do rendimento bruto declarado deduzido do IRS liquidado por agregado fiscal, 2018 e 2019



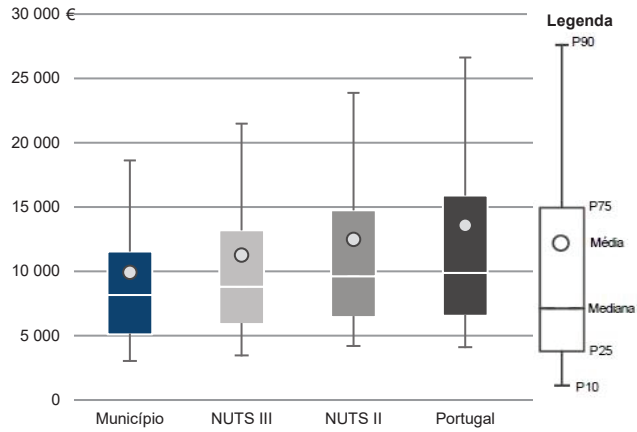
Município: **Trancoso**

NUTS III: **Beiras e Serra da Estrela**

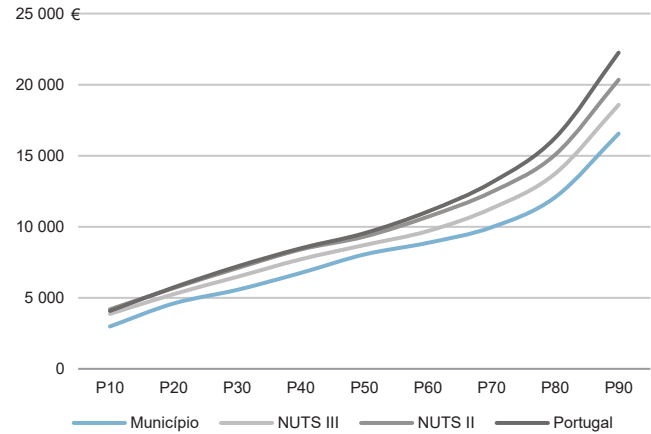
NUTS II: **Centro**

Informação do Município (2019)			
Sujeitos Passivos (Nº):	5 708	Rendimento bruto (milhares €):	56 611
		Rendimento bruto deduzido do IRS liquidado (milhares €):	51 958

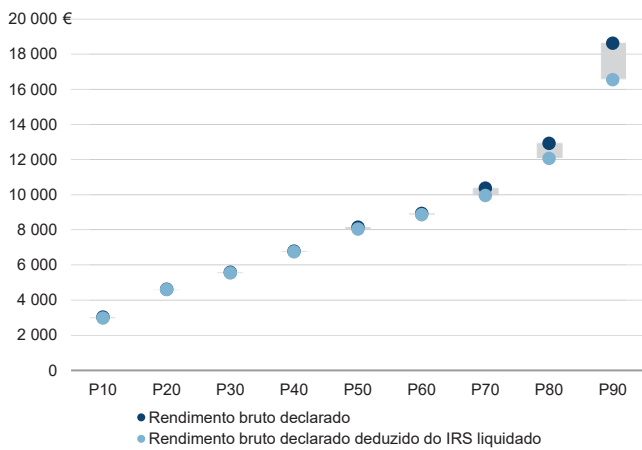
Média e percentis de rendimento bruto declarado por sujeito passivo, 2019



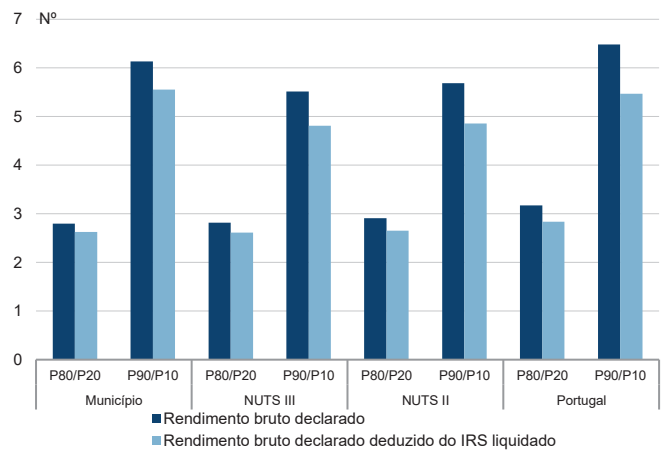
Percentis de rendimento bruto declarado deduzido do IRS liquidado por sujeito passivo, 2019



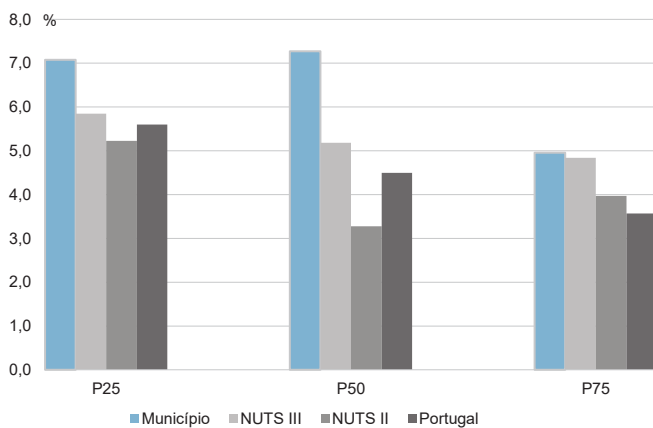
Percentis de rendimento bruto declarado e do rendimento bruto declarado deduzido do IRS liquidado por sujeito passivo, 2019



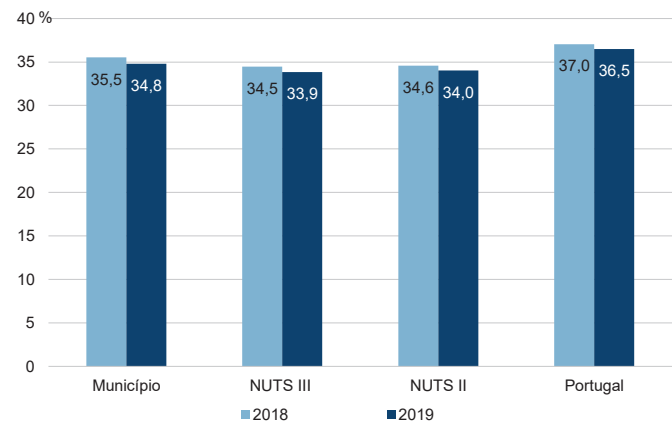
Rácios de desigualdade do rendimento bruto declarado e do rendimento bruto declarado deduzido do IRS liquidado por sujeito passivo, 2019



Taxa de variação anual dos percentis do rendimento bruto declarado deduzido do IRS liquidado por sujeito passivo, 2019



Coefficiente de Gini do rendimento bruto declarado deduzido do IRS liquidado por sujeito passivo, 2018 e 2019



Divisão territorial da Região NUTS II da Área Metropolitana de Lisboa: NUTS III e Municípios

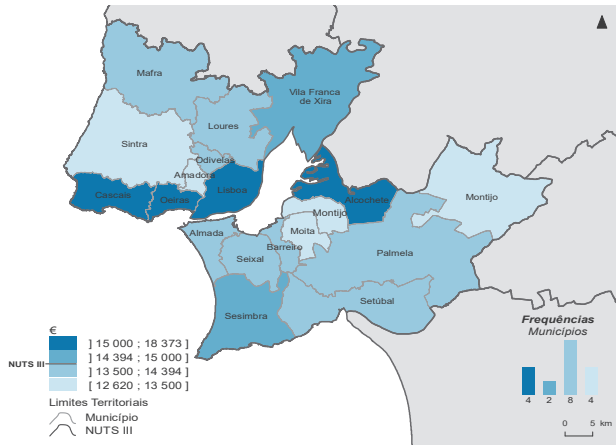


**NUTS II/NUTS III: A. M. Lisboa**

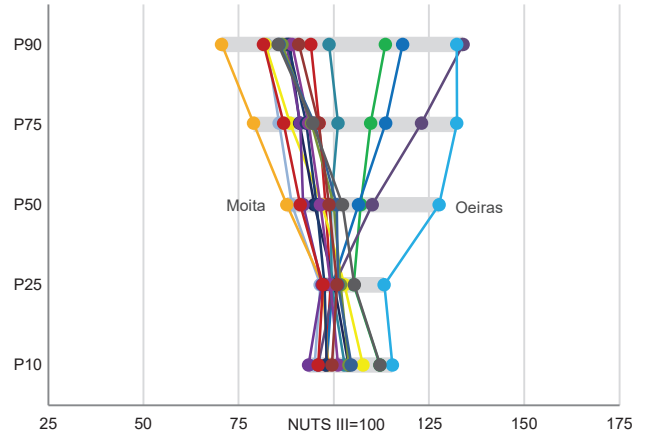
Informação da NUTS III (2019)

<b>Agregados Fiscais (Nº):</b> 1 513 335	<b>Rendimento bruto (milhares €):</b> 34 256 016	<b>Rendimento bruto deduzido do IRS liquidado (milhares €):</b> 28 906 897
--	--	--

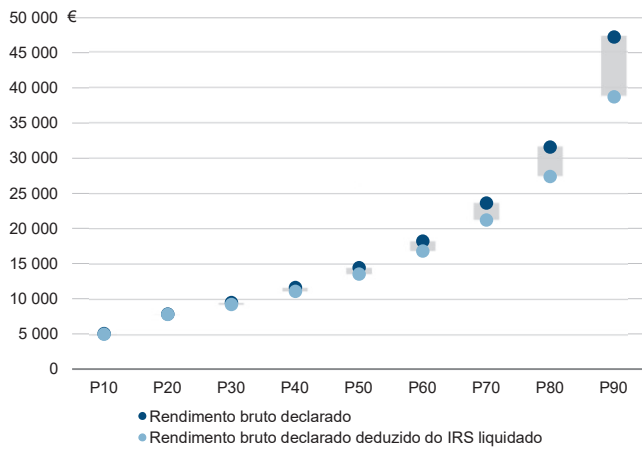
Valor mediano do rendimento bruto declarado por agregado fiscal, 2019



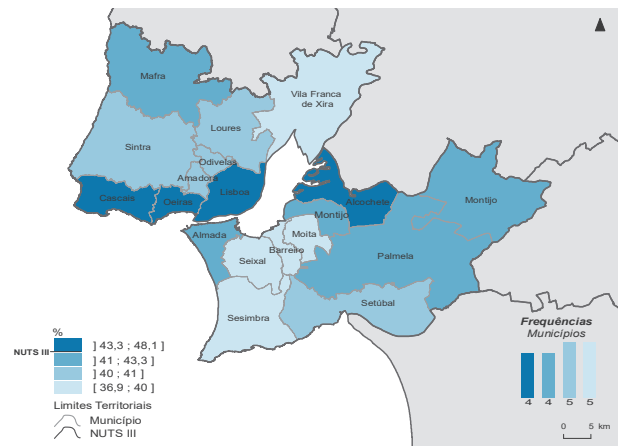
Percentis de rendimento bruto declarado por agregado fiscal (NUTS III=100) nos municípios, 2019



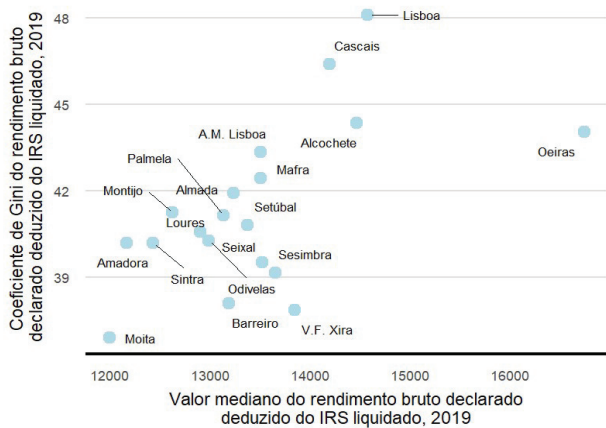
Percentis de rendimento bruto declarado e do rendimento bruto declarado deduzido do IRS liquidado por agregado fiscal, 2019



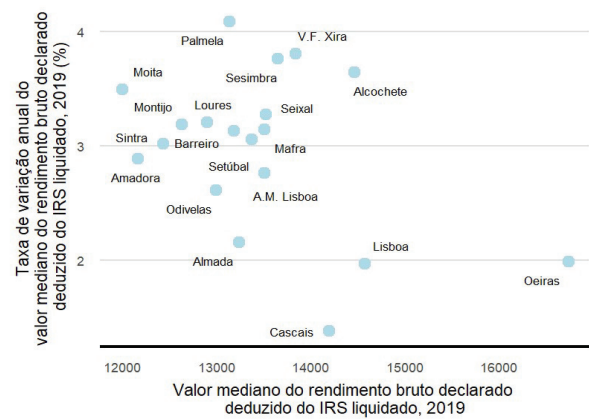
Coefficiente de Gini do rendimento bruto declarado deduzido do IRS liquidado por agregado fiscal, 2019



Mediana e Coeficiente de Gini do rendimento bruto declarado deduzido do IRS liquidado por agregado fiscal, 2019



Mediana e taxa de variação anual do rendimento bruto declarado deduzido do IRS liquidado por agregado fiscal, 2019

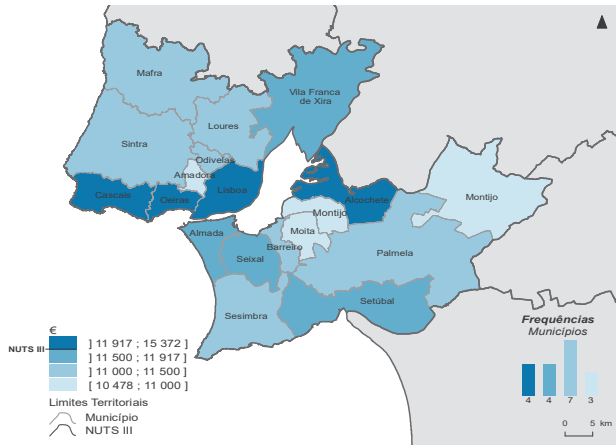


**NUTS II/NUTS III: A. M. Lisboa**

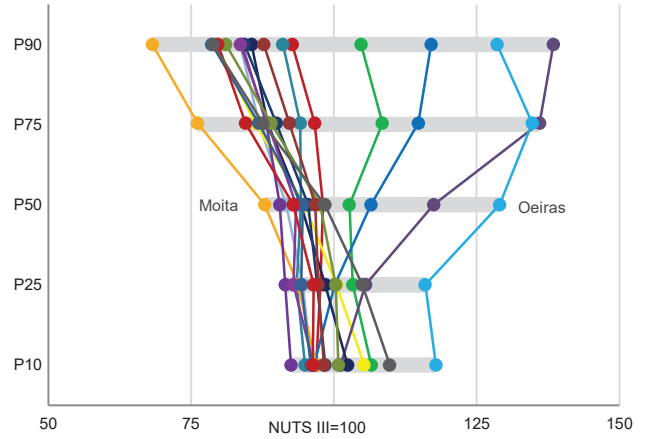
Informação da NUTS III (2019)

<b>Sujeitos Passivos (Nº):</b> 2 031 237	<b>Rendimento bruto (milhares €):</b> 34 256 016	<b>Rendimento bruto deduzido do IRS liquidado (milhares €):</b> 28 906 897
--	--	--

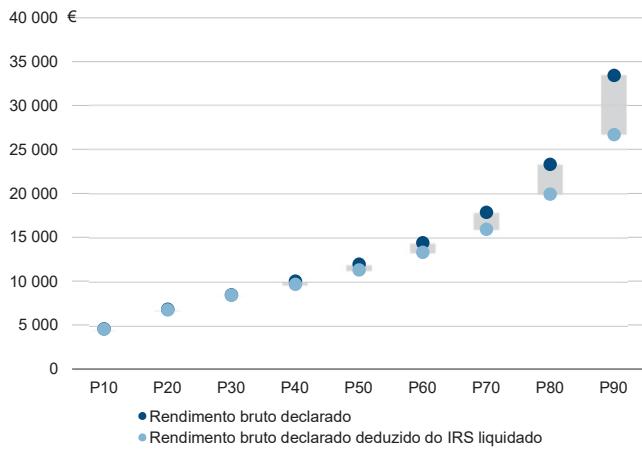
Valor mediano do rendimento bruto declarado por sujeito passivo, 2019



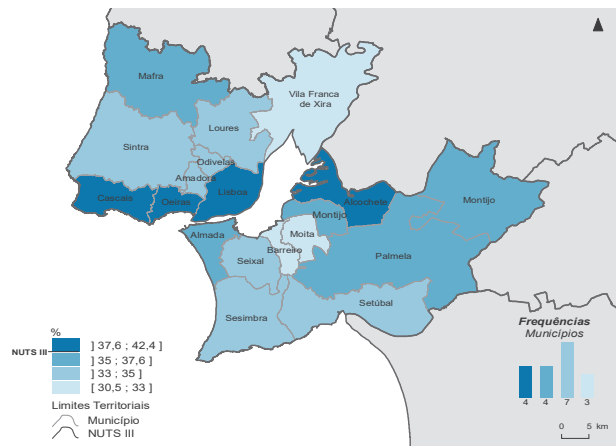
Percentis de rendimento bruto declarado por sujeito passivo (NUTS III=100) nos municípios, 2019



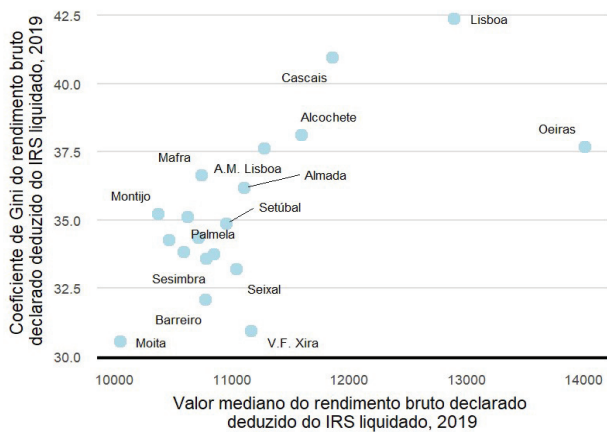
Percentis de rendimento bruto declarado e do rendimento bruto declarado deduzido do IRS liquidado por sujeito passivo, 2019



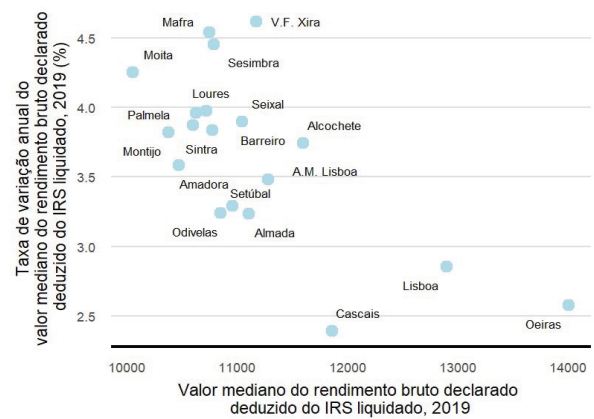
Coefficiente de Gini do rendimento bruto declarado deduzido do IRS liquidado por sujeito passivo, 2019



Mediana e Coeficiente de Gini do rendimento bruto declarado deduzido do IRS liquidado por sujeito passivo, 2019



Mediana e taxa de variação anual do rendimento bruto declarado deduzido do IRS liquidado por sujeito passivo, 2019

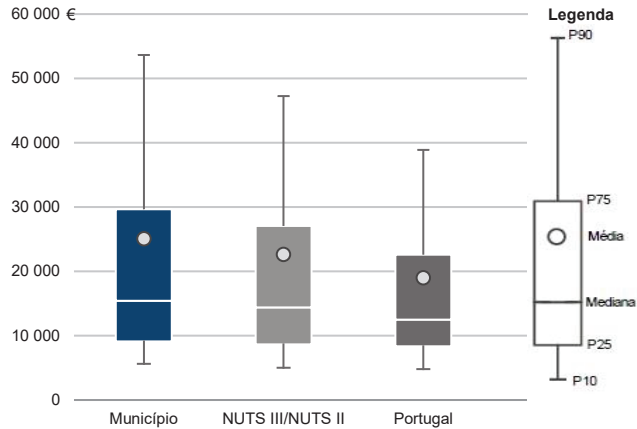


Município: **Alcochete**

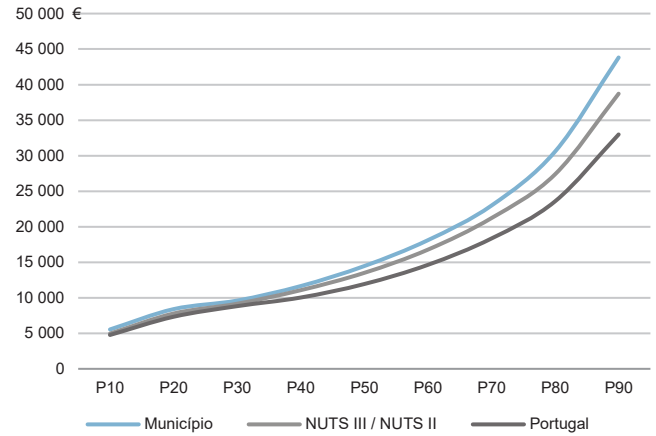
NUTS III / NUTS II: **A. M. Lisboa**

Informação do Município (2019)			
Agregados Fiscais (Nº):	9 097	Rendimento bruto (milhares €):	228 211
		Rendimento bruto deduzido do IRS liquidado (milhares €):	191 716

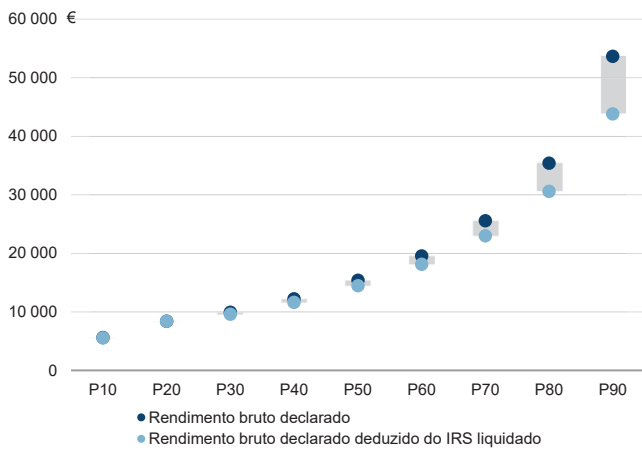
Média e percentis de rendimento bruto declarado por agregado fiscal, 2019



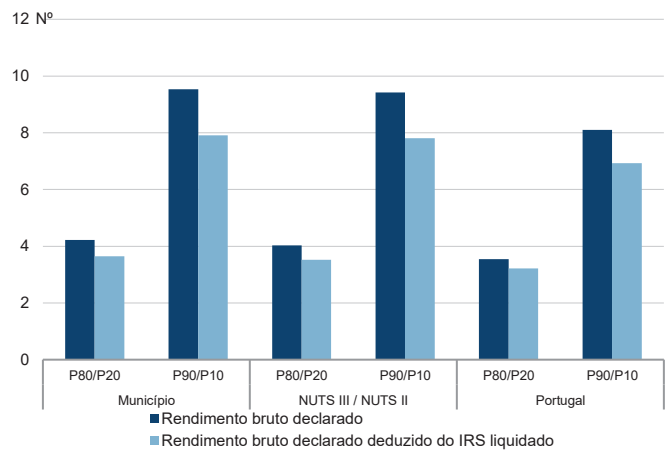
Percentis de rendimento bruto declarado deduzido do IRS liquidado por agregado fiscal, 2019



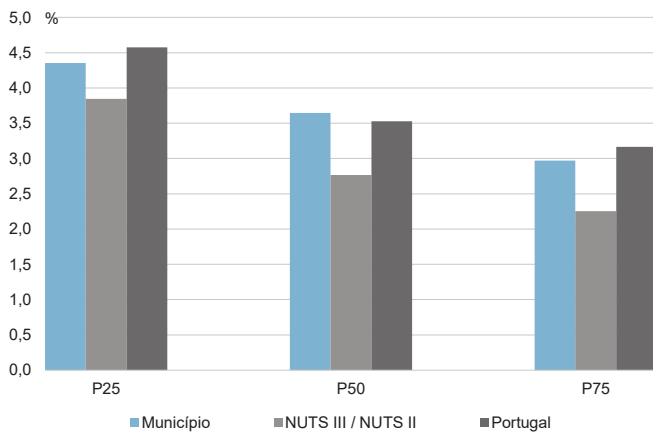
Percentis de rendimento bruto declarado e do rendimento bruto declarado deduzido do IRS liquidado por agregado fiscal, 2019



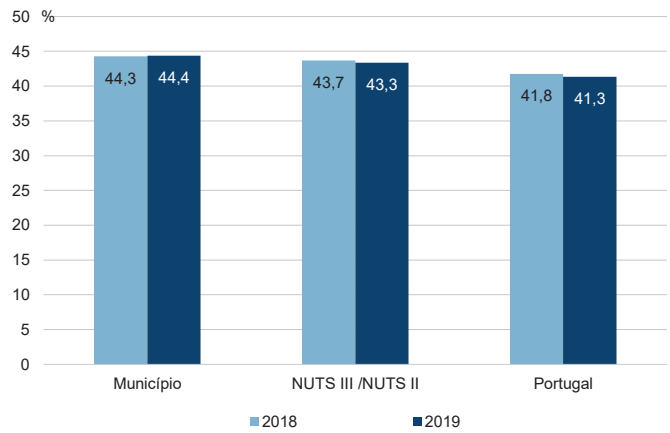
Rácios de desigualdade do rendimento bruto declarado e do rendimento bruto declarado deduzido do IRS liquidado por agregado fiscal, 2019



Taxa de variação anual dos percentis do rendimento bruto declarado deduzido do IRS liquidado por agregado fiscal, 2019



Coefficiente de Gini do rendimento bruto declarado deduzido do IRS liquidado por agregado fiscal, 2018 e 2019

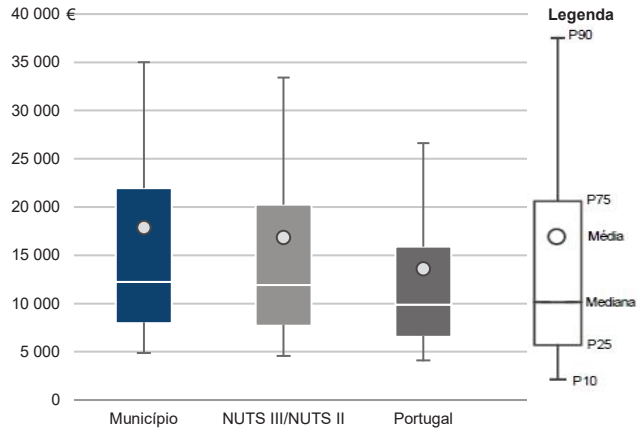


Município: **Alcochete**

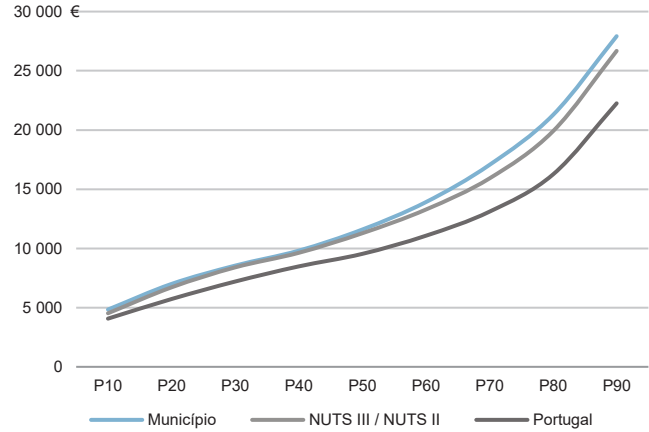
NUTS III / NUTS II: **A. M. Lisboa**

Informação do Município (2019)			
Sujeitos Passivos (Nº):	12 772	Rendimento bruto (milhares €):	228 211
		Rendimento bruto deduzido do IRS liquidado (milhares €):	191 716

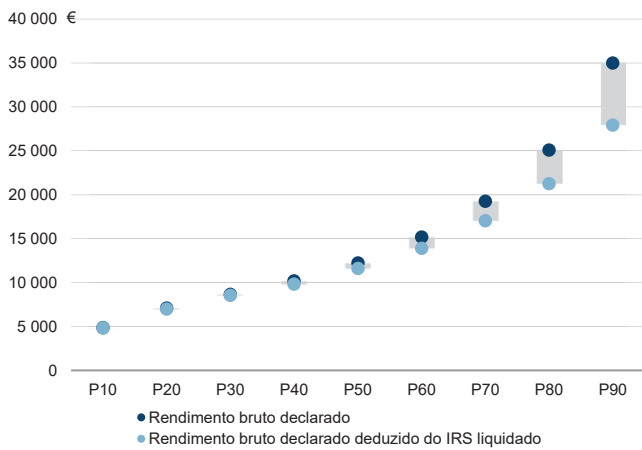
Média e percentis de rendimento bruto declarado por sujeito passivo, 2019



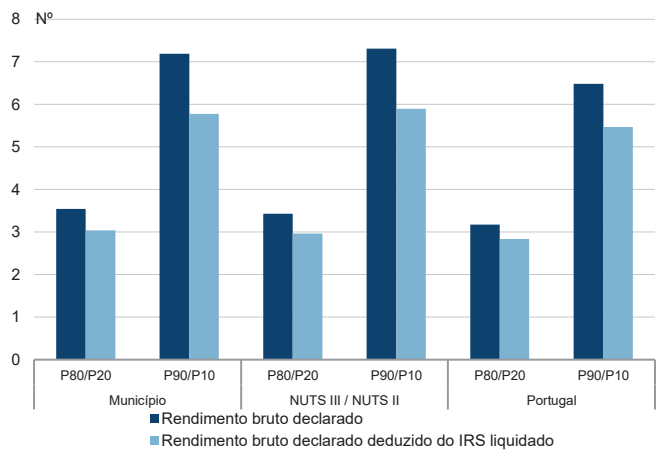
Percentis de rendimento bruto declarado deduzido do IRS liquidado por sujeito passivo, 2019



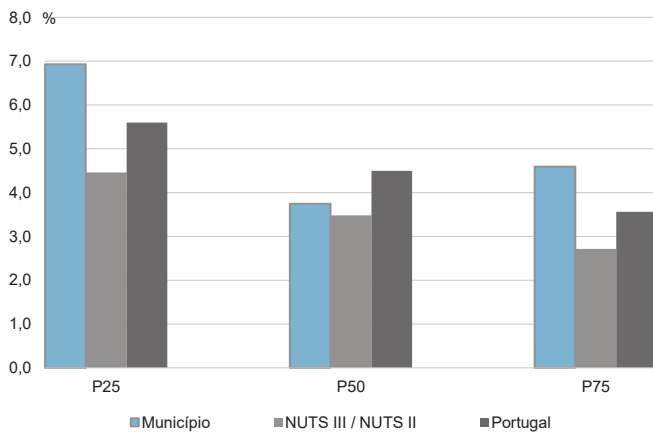
Percentis de rendimento bruto declarado e do rendimento bruto declarado deduzido do IRS liquidado por sujeito passivo, 2019



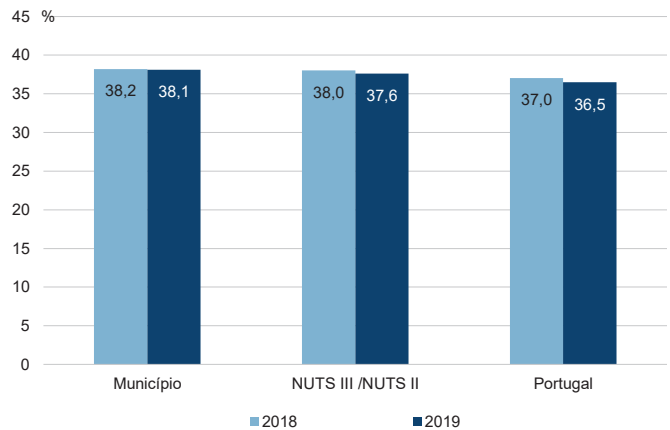
Rácios de desigualdade do rendimento bruto declarado e do rendimento bruto declarado deduzido do IRS liquidado por sujeito passivo, 2019



Taxa de variação anual dos percentis do rendimento bruto declarado deduzido do IRS liquidado por sujeito passivo, 2019



Coefficiente de Gini do rendimento bruto declarado deduzido do IRS liquidado por sujeito passivo, 2018 e 2019

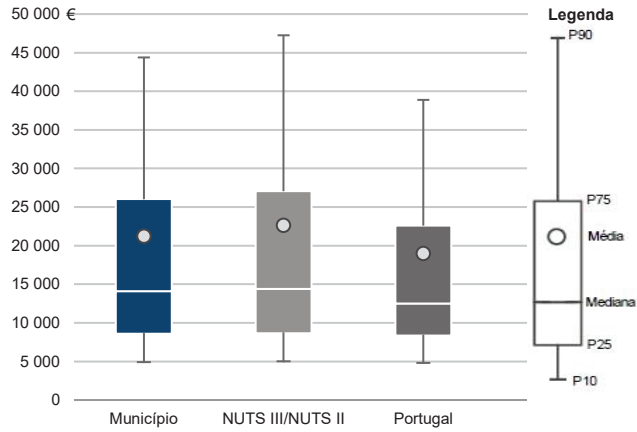


Município: **Almada**

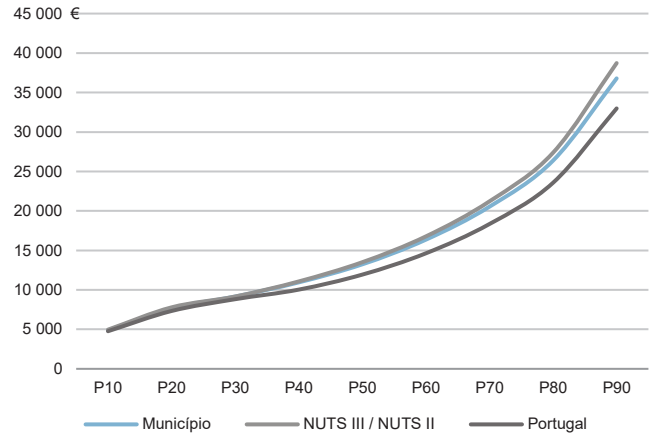
NUTS III / NUTS II: **A. M. Lisboa**

Informação do Município (2019)			
Agregados Fiscais (Nº):	92 290	Rendimento bruto (milhares €):	1 959 586
		Rendimento bruto deduzido do IRS liquidado (milhares €):	1 679 775

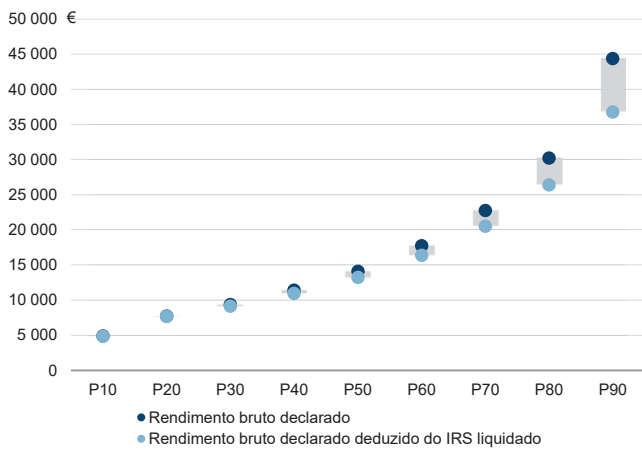
Média e percentis de rendimento bruto declarado por agregado fiscal, 2019



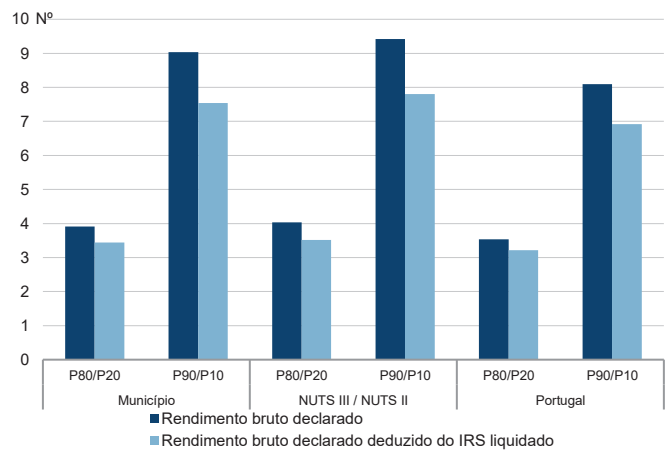
Percentis de rendimento bruto declarado deduzido do IRS liquidado por agregado fiscal, 2019



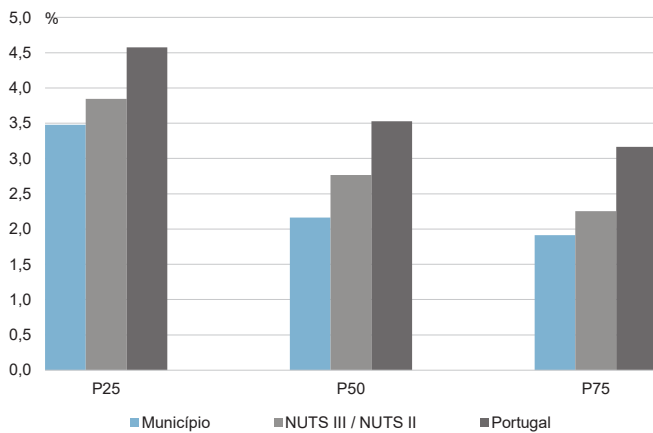
Percentis de rendimento bruto declarado e do rendimento bruto declarado deduzido do IRS liquidado por agregado fiscal, 2019



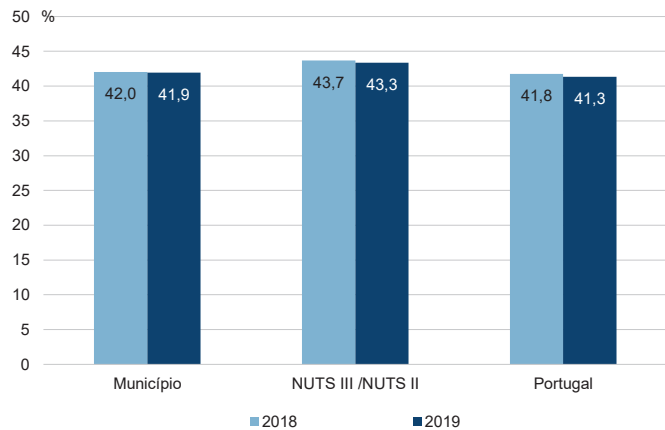
Rácios de desigualdade do rendimento bruto declarado e do rendimento bruto declarado deduzido do IRS liquidado por agregado fiscal, 2019



Taxa de variação anual dos percentis do rendimento bruto declarado deduzido do IRS liquidado por agregado fiscal, 2019



Coefficiente de Gini do rendimento bruto declarado deduzido do IRS liquidado por agregado fiscal, 2018 e 2019

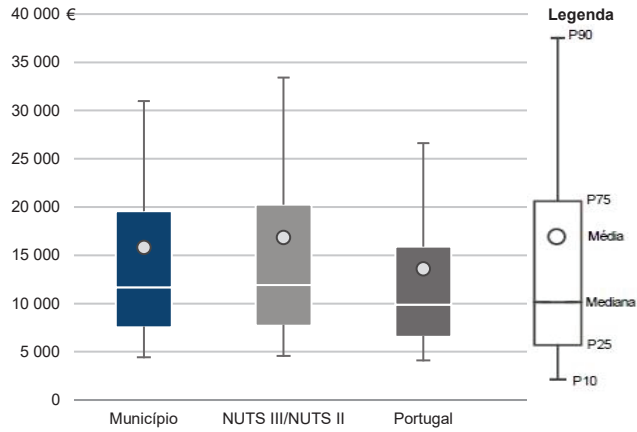


Município: **Almada**

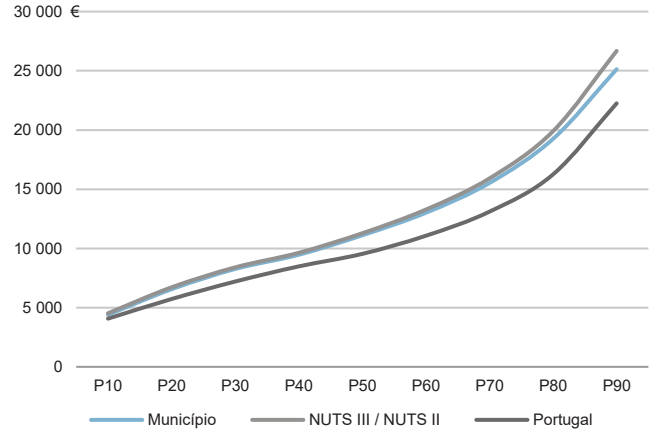
NUTS III / NUTS II: **A. M. Lisboa**

Informação do Município (2019)			
Sujeitos Passivos (Nº):	123 861	Rendimento bruto (milhares €):	1 959 586
		Rendimento bruto deduzido do IRS liquidado (milhares €):	1 679 775

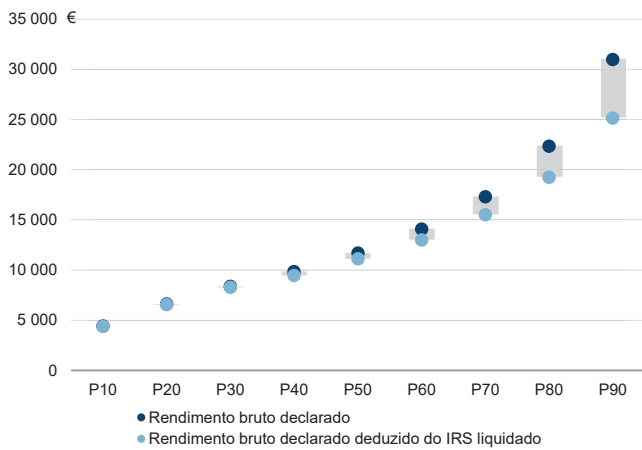
Média e percentis de rendimento bruto declarado por sujeito passivo, 2019



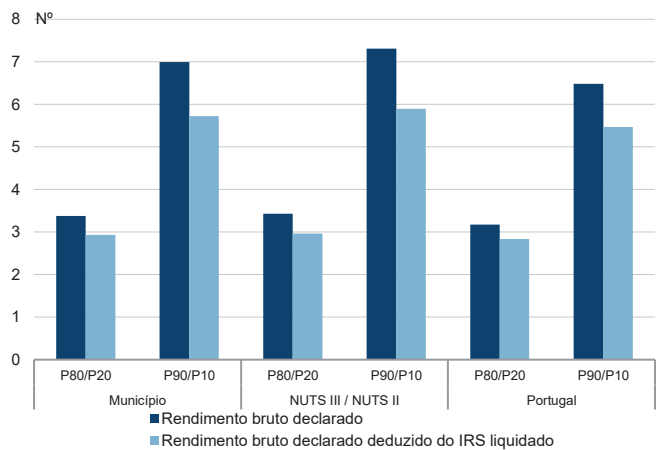
Percentis de rendimento bruto declarado deduzido do IRS liquidado por sujeito passivo, 2019



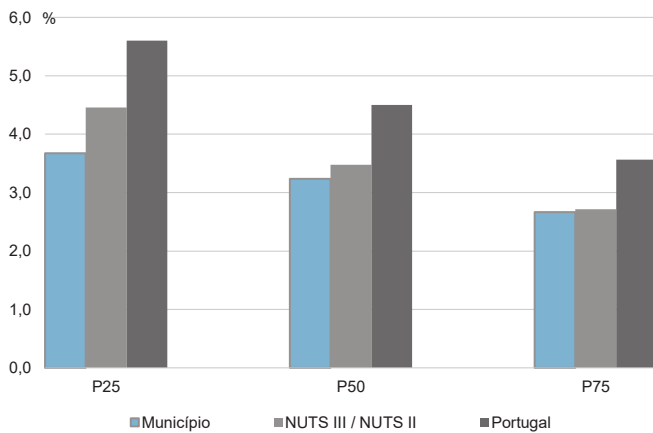
Percentis de rendimento bruto declarado e do rendimento bruto declarado deduzido do IRS liquidado por sujeito passivo, 2019



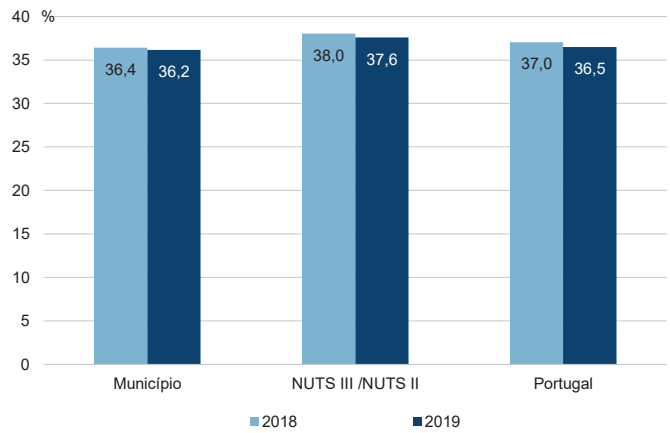
Rácios de desigualdade do rendimento bruto declarado e do rendimento bruto declarado deduzido do IRS liquidado por sujeito passivo, 2019



Taxa de variação anual dos percentis do rendimento bruto declarado deduzido do IRS liquidado por sujeito passivo, 2019



Coefficiente de Gini do rendimento bruto declarado deduzido do IRS liquidado por sujeito passivo, 2018 e 2019

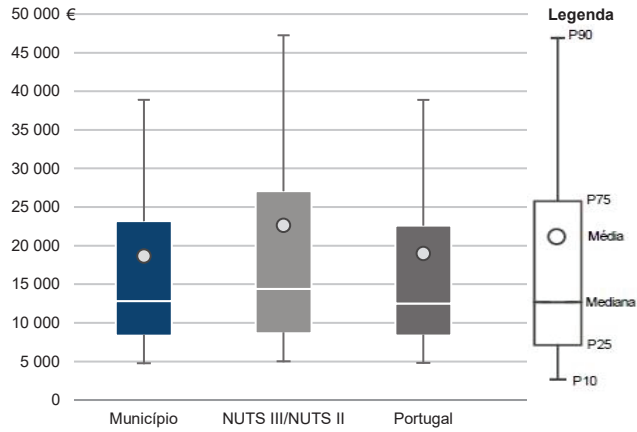


Município: **Amadora**

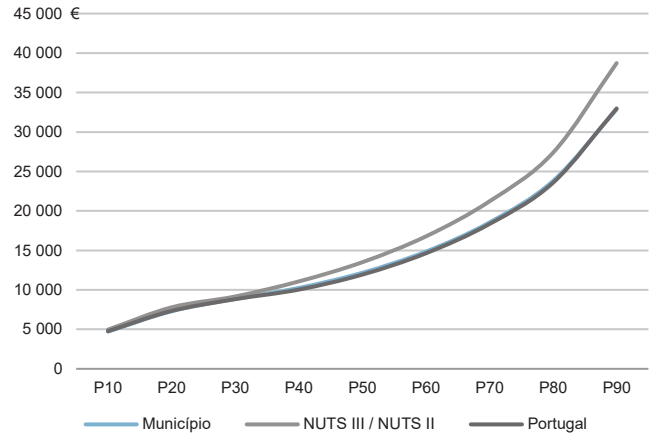
NUTS III / NUTS II: **A. M. Lisboa**

Informação do Município (2019)			
Agregados Fiscais (Nº):	92 168	Rendimento bruto (milhares €):	1 719 269
		Rendimento bruto deduzido do IRS liquidado (milhares €):	1 514 063

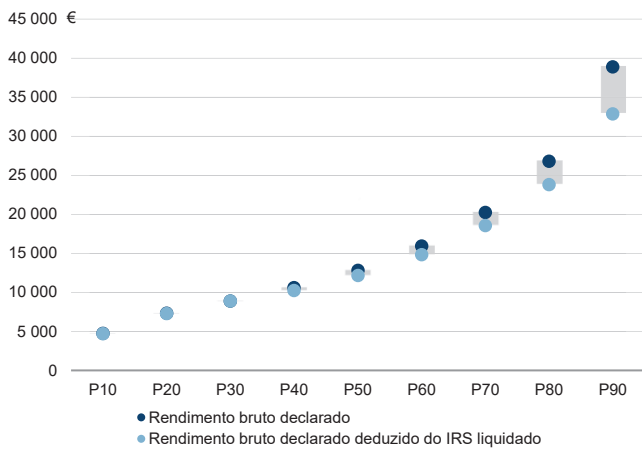
Média e percentis de rendimento bruto declarado por agregado fiscal, 2019



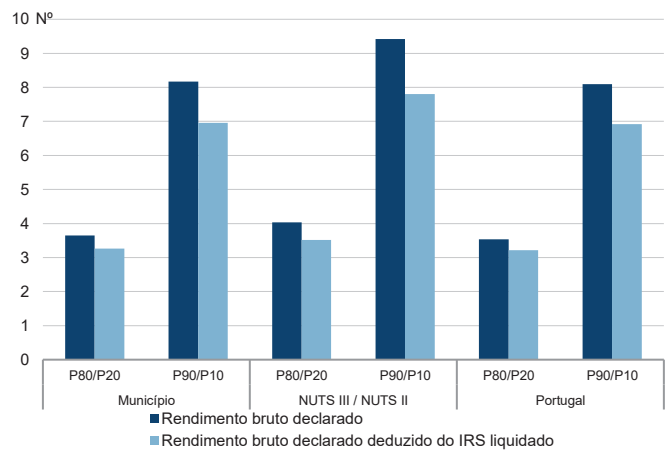
Percentis de rendimento bruto declarado deduzido do IRS liquidado por agregado fiscal, 2019



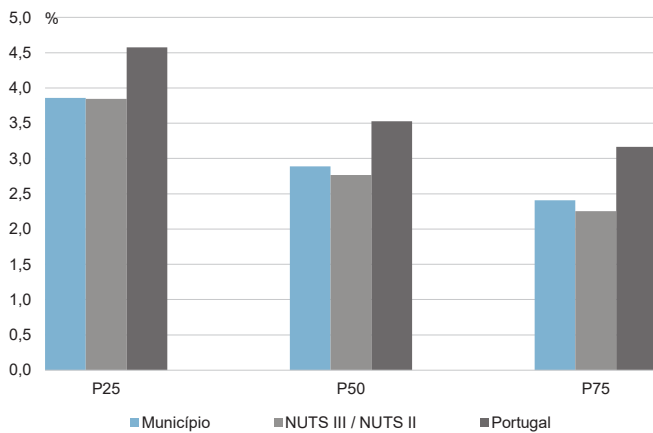
Percentis de rendimento bruto declarado e do rendimento bruto declarado deduzido do IRS liquidado por agregado fiscal, 2019



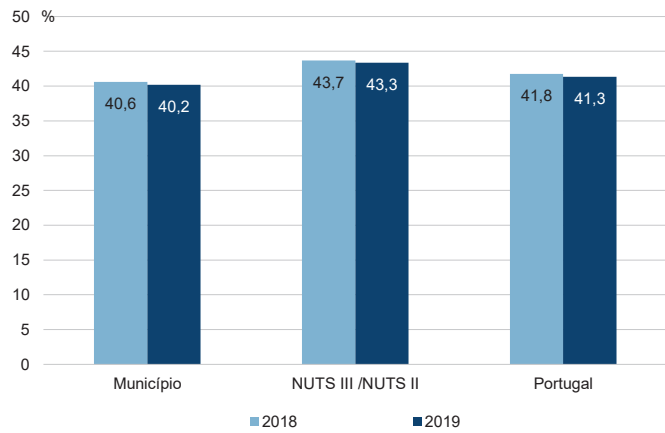
Rácios de desigualdade do rendimento bruto declarado e do rendimento bruto declarado deduzido do IRS liquidado por agregado fiscal, 2019



Taxa de variação anual dos percentis do rendimento bruto declarado deduzido do IRS liquidado por agregado fiscal, 2019



Coefficiente de Gini do rendimento bruto declarado deduzido do IRS liquidado por agregado fiscal, 2018 e 2019

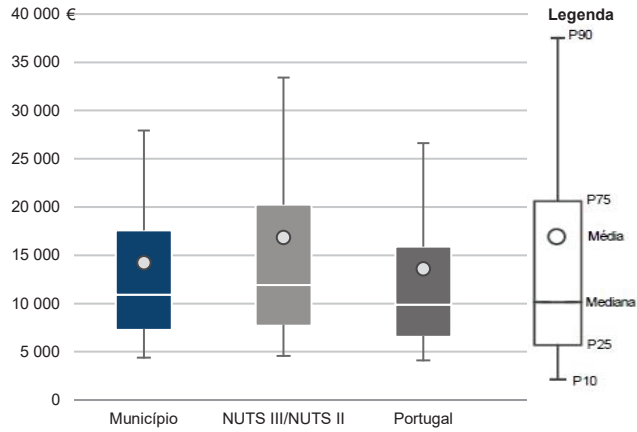


Município: **Amadora**

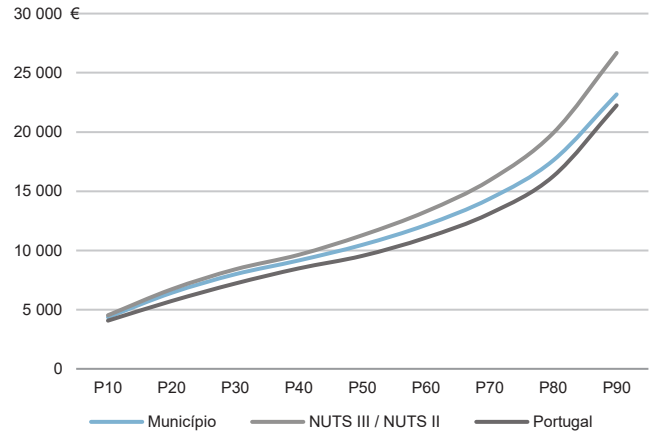
NUTS III / NUTS II: **A. M. Lisboa**

Informação do Município (2019)			
Sujeitos Passivos (Nº):	120 742	Rendimento bruto (milhares €):	1 719 269
		Rendimento bruto deduzido do IRS liquidado (milhares €):	1 514 063

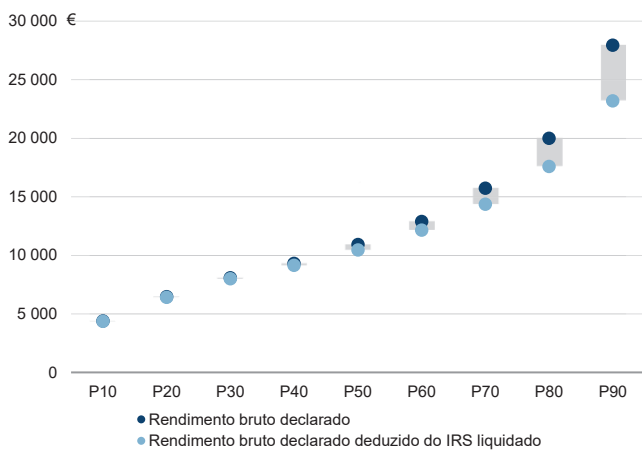
Média e percentis de rendimento bruto declarado por sujeito passivo, 2019



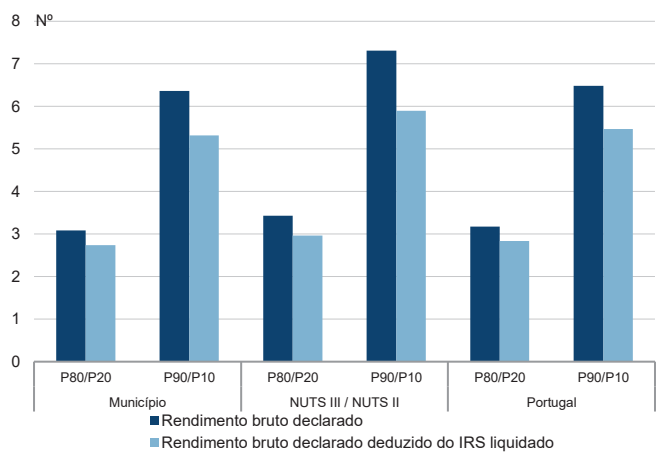
Percentis de rendimento bruto declarado deduzido do IRS liquidado por sujeito passivo, 2019



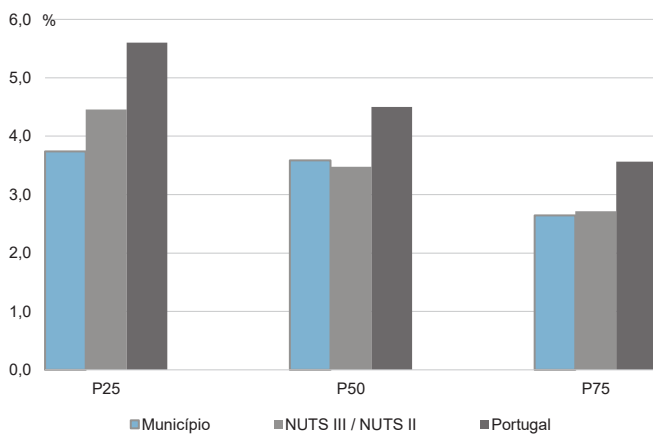
Percentis de rendimento bruto declarado e do rendimento bruto declarado deduzido do IRS liquidado por sujeito passivo, 2019



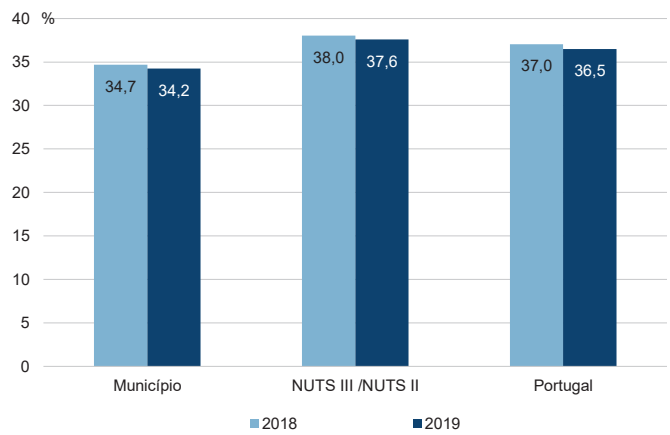
Rácios de desigualdade do rendimento bruto declarado e do rendimento bruto declarado deduzido do IRS liquidado por sujeito passivo, 2019



Taxa de variação anual dos percentis do rendimento bruto declarado deduzido do IRS liquidado por sujeito passivo, 2019



Coefficiente de Gini do rendimento bruto declarado deduzido do IRS liquidado por sujeito passivo, 2018 e 2019

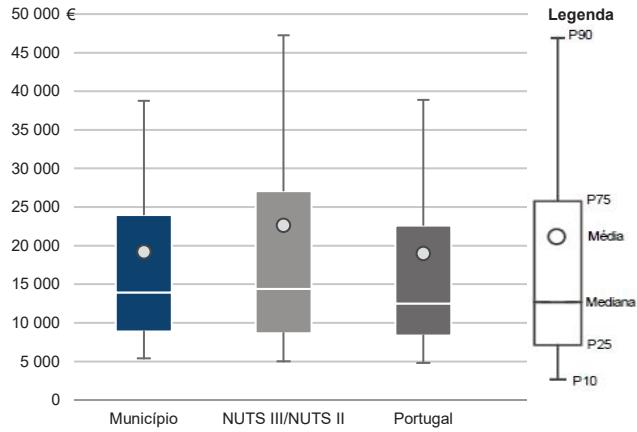


Município: **Barreiro**

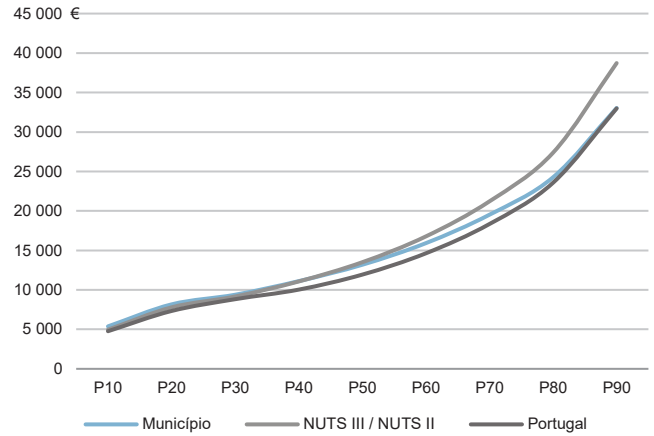
NUTS III / NUTS II: **A. M. Lisboa**

Informação do Município (2019)			
Agregados Fiscais (Nº):	41 460	Rendimento bruto (milhares €):	796 687
		Rendimento bruto deduzido do IRS liquidado (milhares €):	705 016

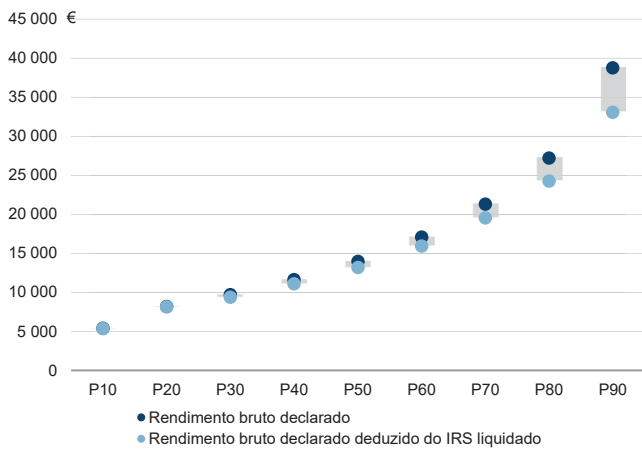
Média e percentis de rendimento bruto declarado por agregado fiscal, 2019



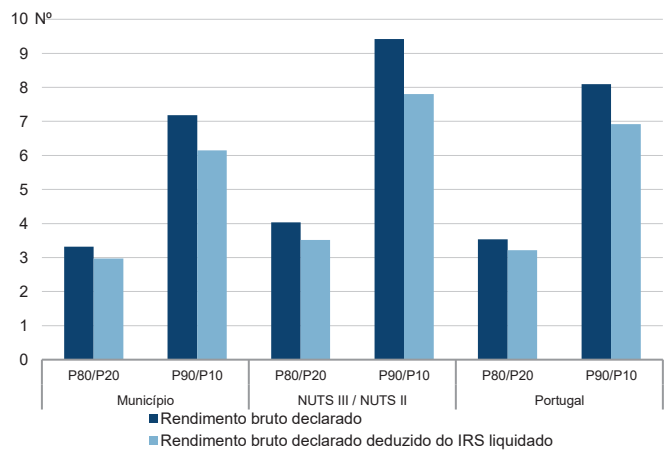
Percentis de rendimento bruto declarado deduzido do IRS liquidado por agregado fiscal, 2019



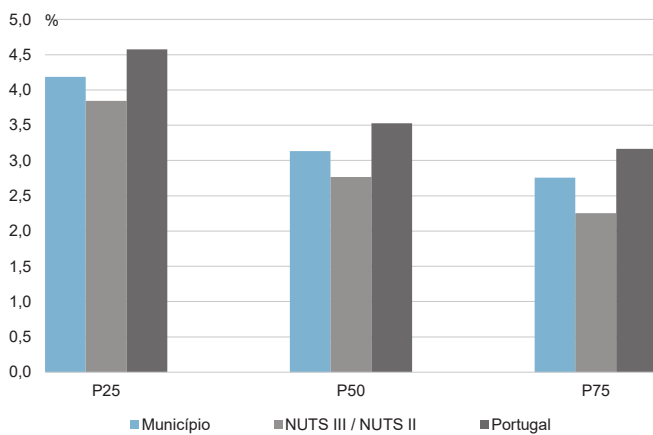
Percentis de rendimento bruto declarado e do rendimento bruto declarado deduzido do IRS liquidado por agregado fiscal, 2019



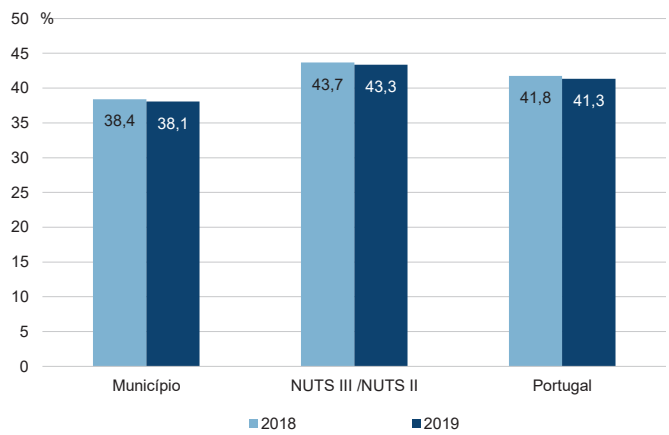
Rácios de desigualdade do rendimento bruto declarado e do rendimento bruto declarado deduzido do IRS liquidado por agregado fiscal, 2019



Taxa de variação anual dos percentis do rendimento bruto declarado deduzido do IRS liquidado por agregado fiscal, 2019



Coefficiente de Gini do rendimento bruto declarado deduzido do IRS liquidado por agregado fiscal, 2018 e 2019

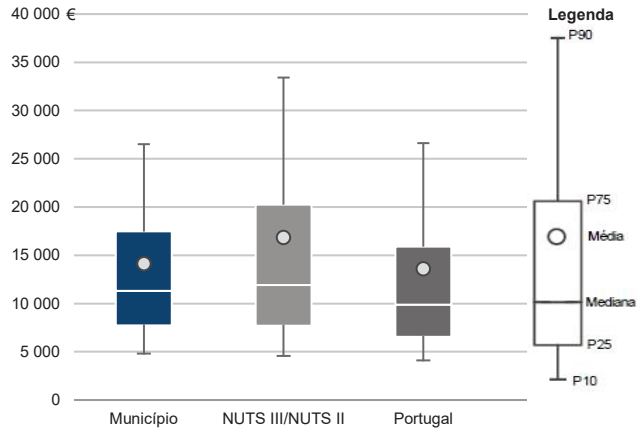


Município: **Barreiro**

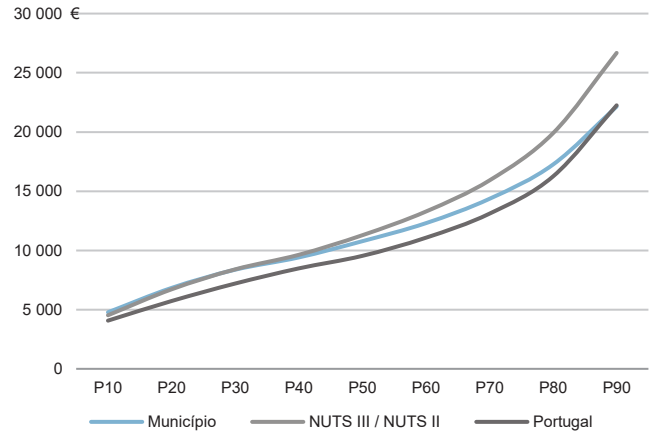
NUTS III / NUTS II: **A. M. Lisboa**

Informação do Município (2019)			
Sujeitos Passivos (Nº):	56 351	Rendimento bruto (milhares €):	796 687
		Rendimento bruto deduzido do IRS liquidado (milhares €):	705 016

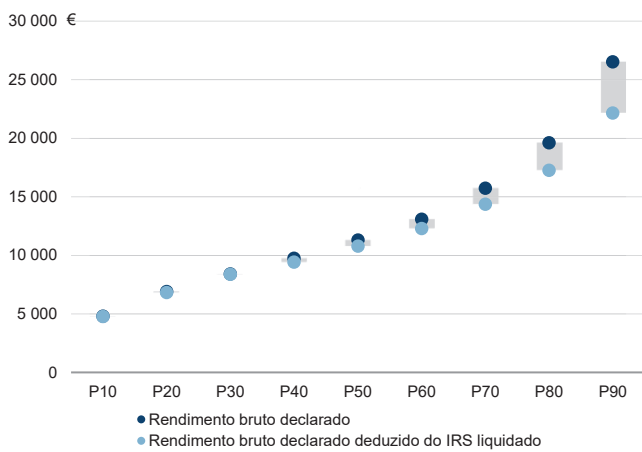
Média e percentis de rendimento bruto declarado por sujeito passivo, 2019



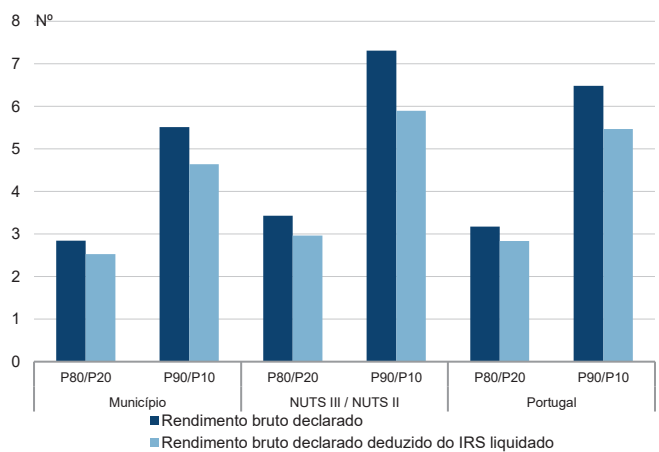
Percentis de rendimento bruto declarado deduzido do IRS liquidado por sujeito passivo, 2019



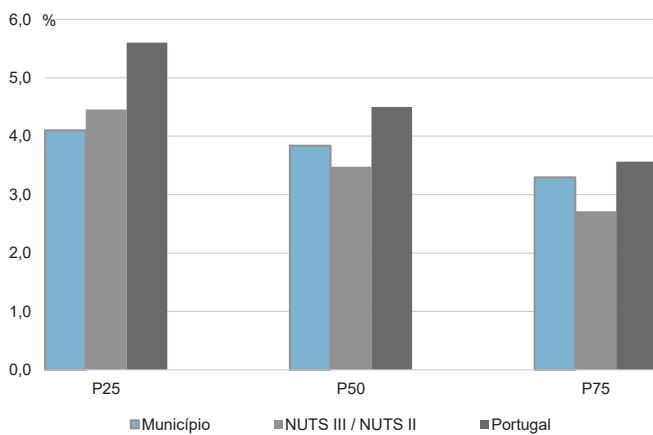
Percentis de rendimento bruto declarado e do rendimento bruto declarado deduzido do IRS liquidado por sujeito passivo, 2019



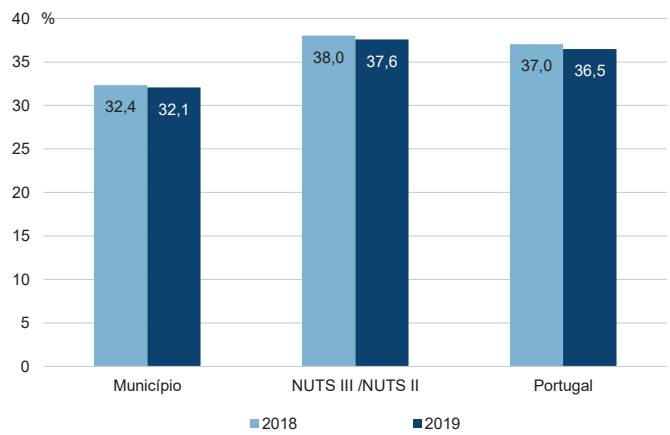
Rácios de desigualdade do rendimento bruto declarado e do rendimento bruto declarado deduzido do IRS liquidado por sujeito passivo, 2019



Taxa de variação anual dos percentis do rendimento bruto declarado deduzido do IRS liquidado por sujeito passivo, 2019



Coefficiente de Gini do rendimento bruto declarado deduzido do IRS liquidado por sujeito passivo, 2018 e 2019

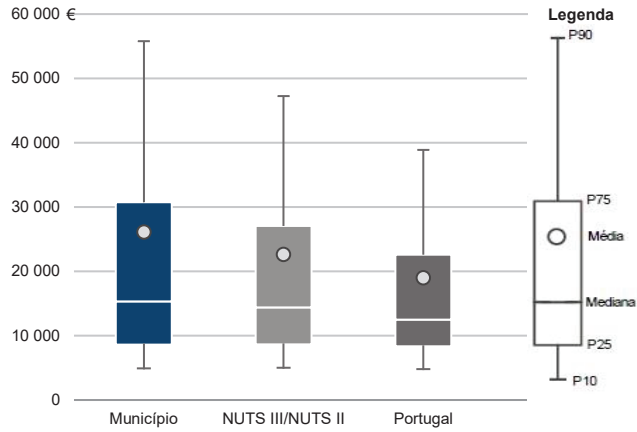


Município: **Cascais**

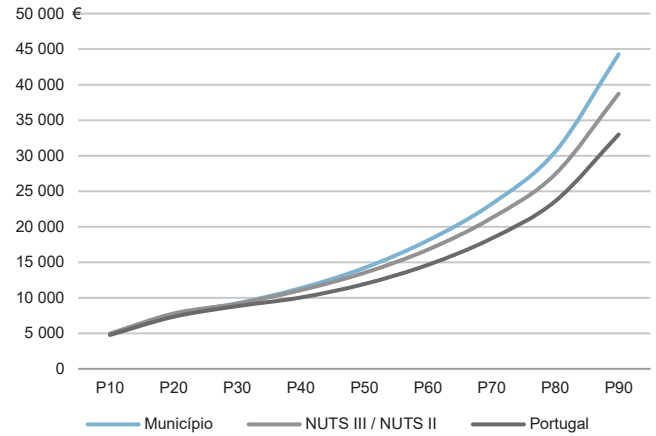
NUTS III / NUTS II: **A. M. Lisboa**

Informação do Município (2019)			
Agregados Fiscais (Nº):	110 341	Rendimento bruto (milhares €):	2 882 897
		Rendimento bruto deduzido do IRS liquidado (milhares €):	2 341 294

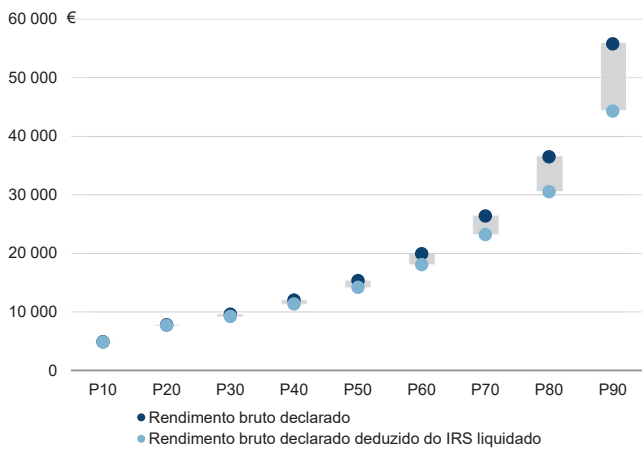
Média e percentis de rendimento bruto declarado por agregado fiscal, 2019



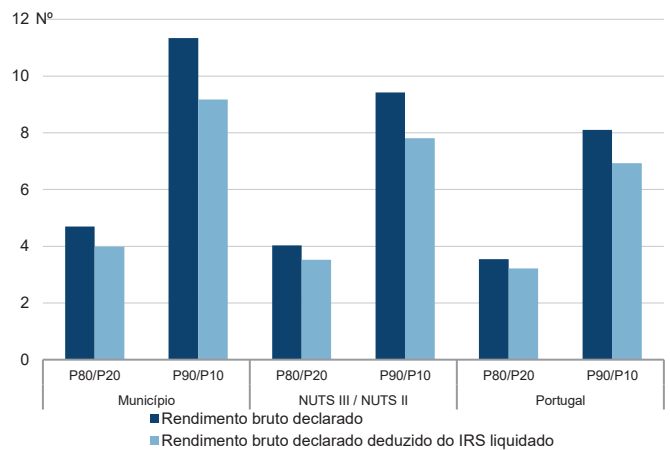
Percentis de rendimento bruto declarado deduzido do IRS liquidado por agregado fiscal, 2019



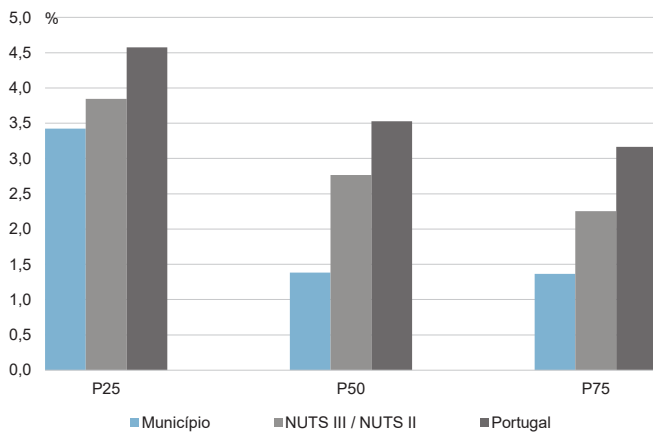
Percentis de rendimento bruto declarado e do rendimento bruto declarado deduzido do IRS liquidado por agregado fiscal, 2019



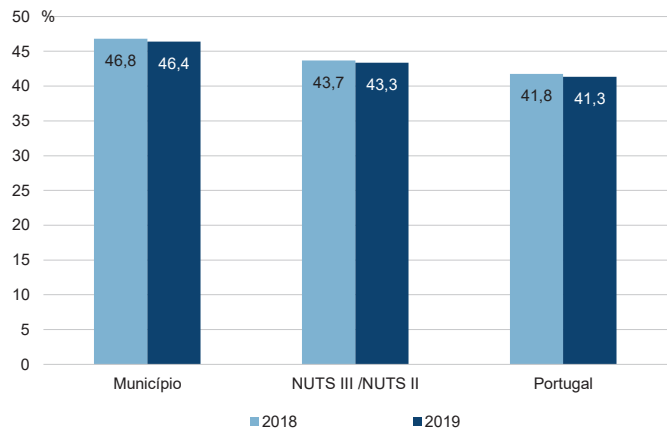
Rácios de desigualdade do rendimento bruto declarado e do rendimento bruto declarado deduzido do IRS liquidado por agregado fiscal, 2019



Taxa de variação anual dos percentis do rendimento bruto declarado deduzido do IRS liquidado por agregado fiscal, 2019



Coefficiente de Gini do rendimento bruto declarado deduzido do IRS liquidado por agregado fiscal, 2018 e 2019

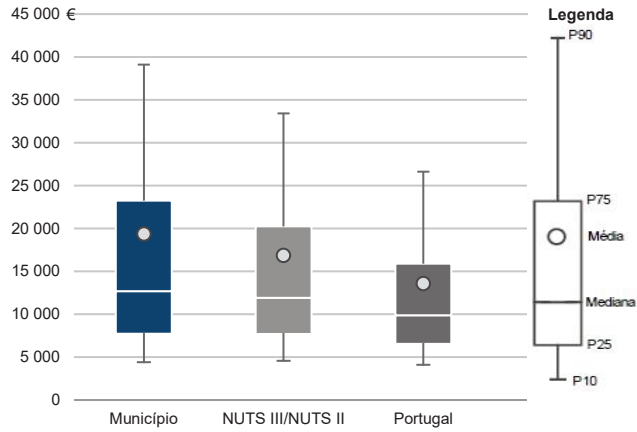


Município: **Cascais**

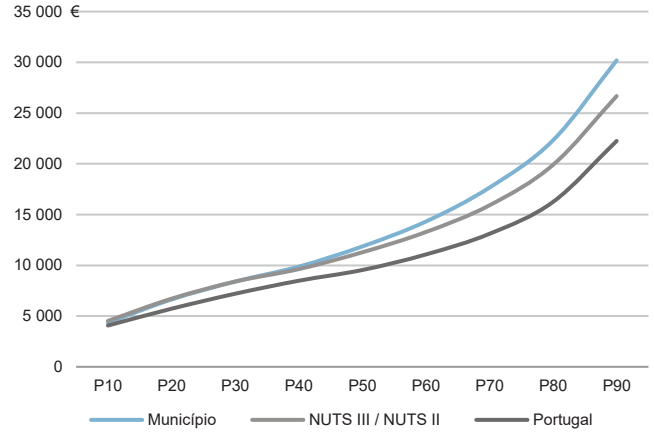
NUTS III / NUTS II: **A. M. Lisboa**

Informação do Município (2019)			
Sujeitos Passivos (N°):	148 932	Rendimento bruto (milhares €):	2 882 897
		Rendimento bruto deduzido do IRS liquidado (milhares €):	2 341 294

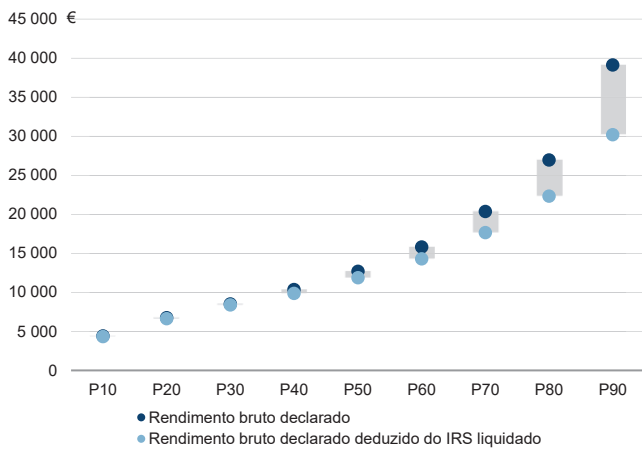
Média e percentis de rendimento bruto declarado por sujeito passivo, 2019



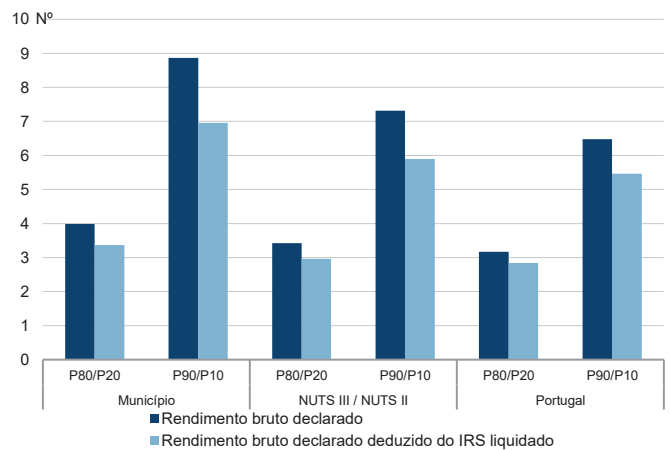
Percentis de rendimento bruto declarado deduzido do IRS liquidado por sujeito passivo, 2019



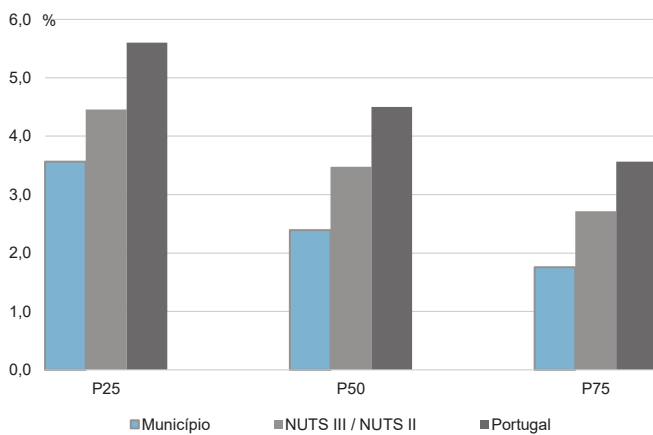
Percentis de rendimento bruto declarado e do rendimento bruto declarado deduzido do IRS liquidado por sujeito passivo, 2019



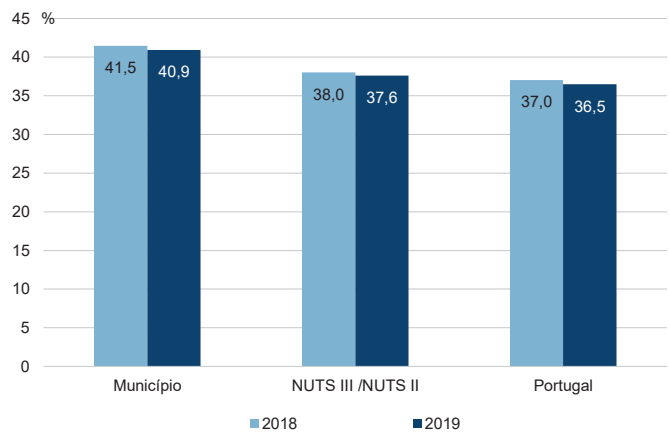
Rácios de desigualdade do rendimento bruto declarado e do rendimento bruto declarado deduzido do IRS liquidado por sujeito passivo, 2019



Taxa de variação anual dos percentis do rendimento bruto declarado deduzido do IRS liquidado por sujeito passivo, 2019



Coefficiente de Gini do rendimento bruto declarado deduzido do IRS liquidado por sujeito passivo, 2018 e 2019

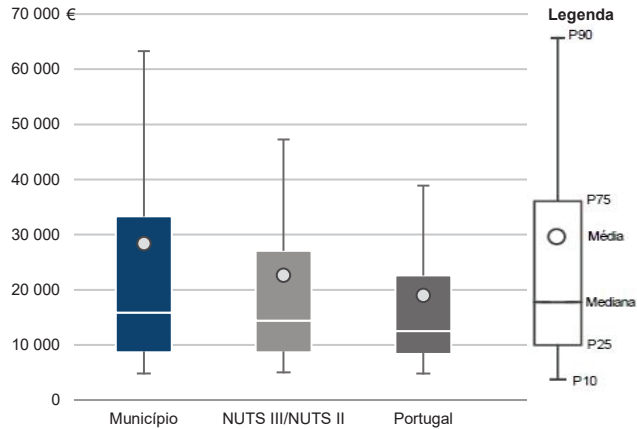


Município: **Lisboa**

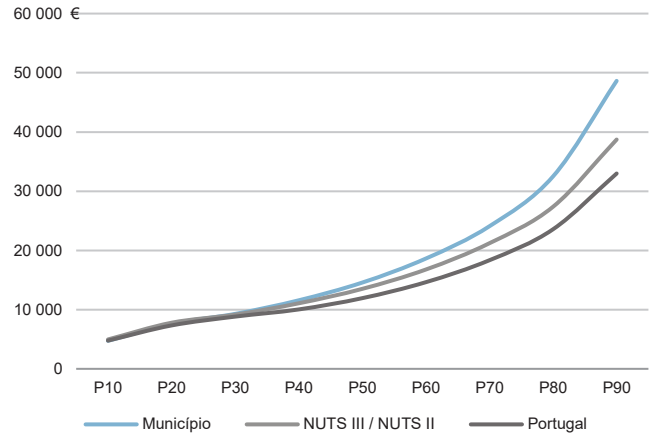
NUTS III / NUTS II: **A. M. Lisboa**

Informação do Município (2019)			
Agregados Fiscais (Nº):	317 490	Rendimento bruto (milhares €):	9 007 890
		Rendimento bruto deduzido do IRS liquidado (milhares €):	7 153 880

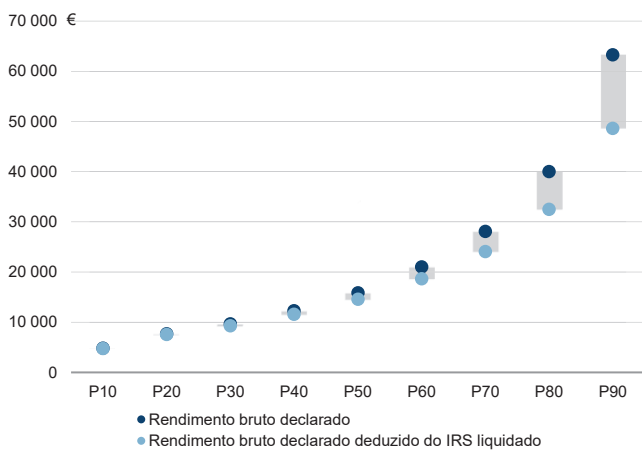
Média e percentis de rendimento bruto declarado por agregado fiscal, 2019



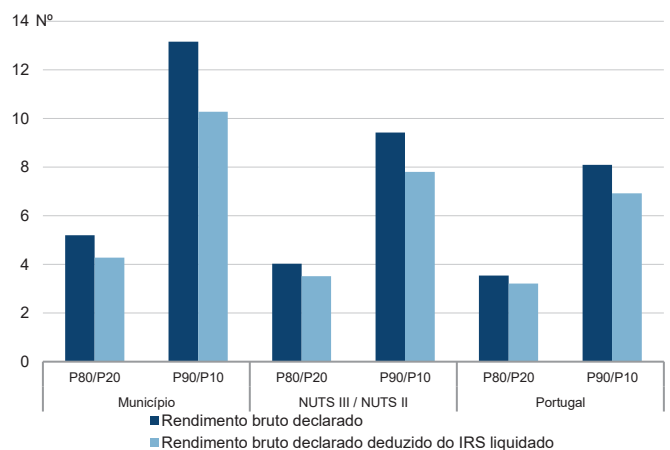
Percentis de rendimento bruto declarado deduzido do IRS liquidado por agregado fiscal, 2019



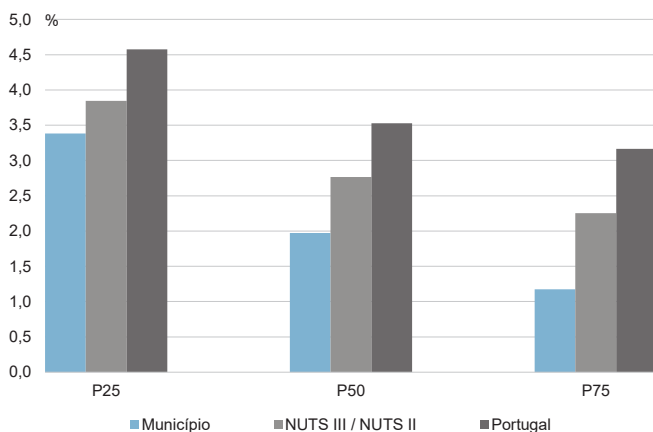
Percentis de rendimento bruto declarado e do rendimento bruto declarado deduzido do IRS liquidado por agregado fiscal, 2019



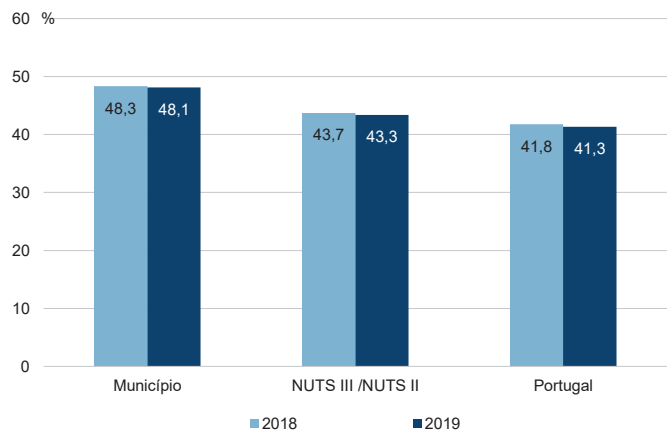
Rácios de desigualdade do rendimento bruto declarado e do rendimento bruto declarado deduzido do IRS liquidado por agregado fiscal, 2019



Taxa de variação anual dos percentis do rendimento bruto declarado deduzido do IRS liquidado por agregado fiscal, 2019



Coefficiente de Gini do rendimento bruto declarado deduzido do IRS liquidado por agregado fiscal, 2018 e 2019

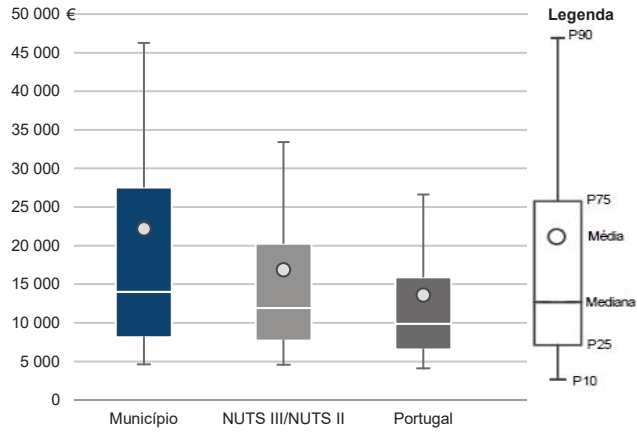


Município: **Lisboa**

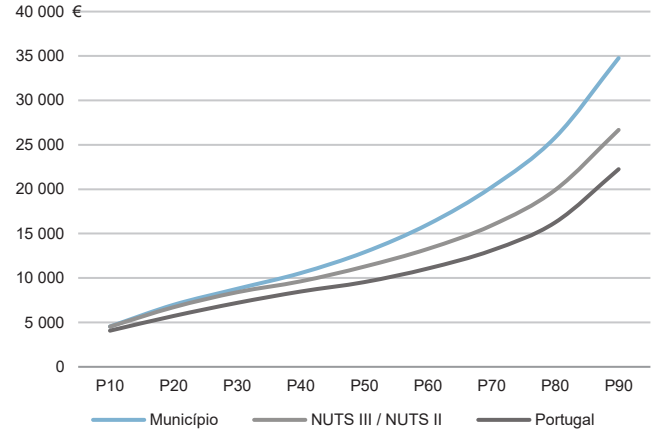
NUTS III / NUTS II: **A. M. Lisboa**

Informação do Município (2019)			
Sujeitos Passivos (N°):	406 197	Rendimento bruto (milhares €):	9 007 890
		Rendimento bruto deduzido do IRS liquidado (milhares €):	7 153 880

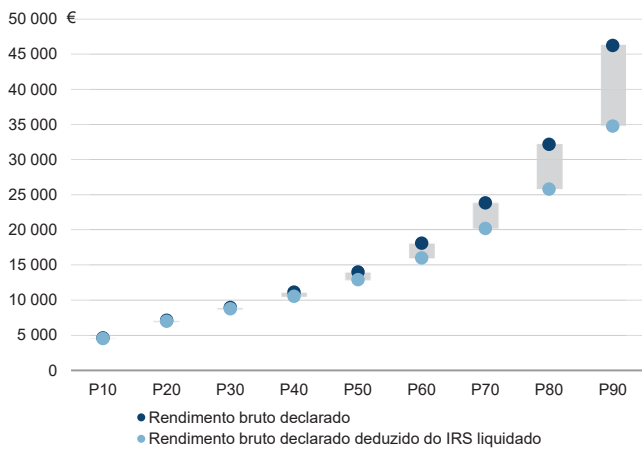
Média e percentis de rendimento bruto declarado por sujeito passivo, 2019



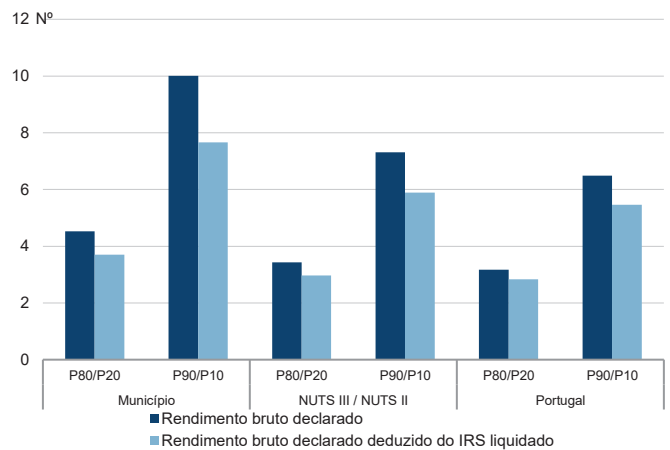
Percentis de rendimento bruto declarado deduzido do IRS liquidado por sujeito passivo, 2019



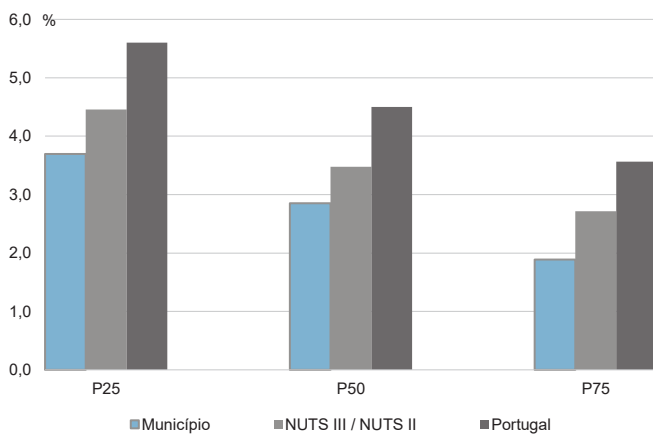
Percentis de rendimento bruto declarado e do rendimento bruto declarado deduzido do IRS liquidado por sujeito passivo, 2019



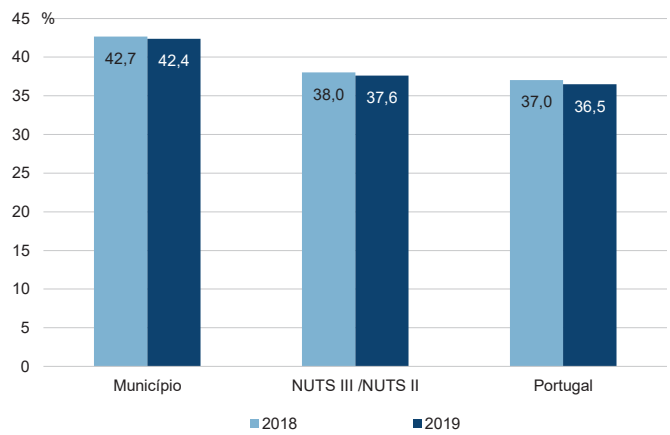
Rácios de desigualdade do rendimento bruto declarado e do rendimento bruto declarado deduzido do IRS liquidado por sujeito passivo, 2019



Taxa de variação anual dos percentis do rendimento bruto declarado deduzido do IRS liquidado por sujeito passivo, 2019



Coefficiente de Gini do rendimento bruto declarado deduzido do IRS liquidado por sujeito passivo, 2018 e 2019

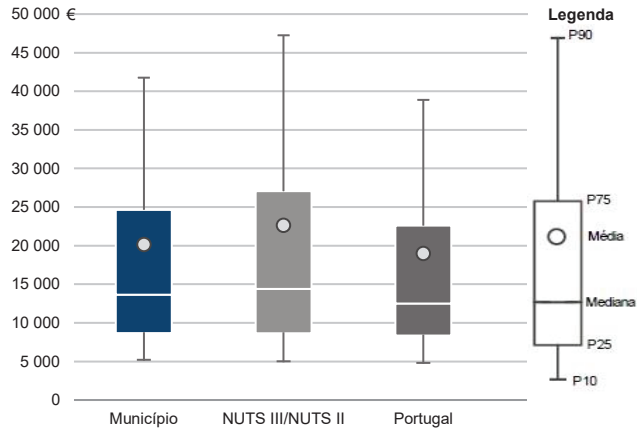


Município: **Loures**

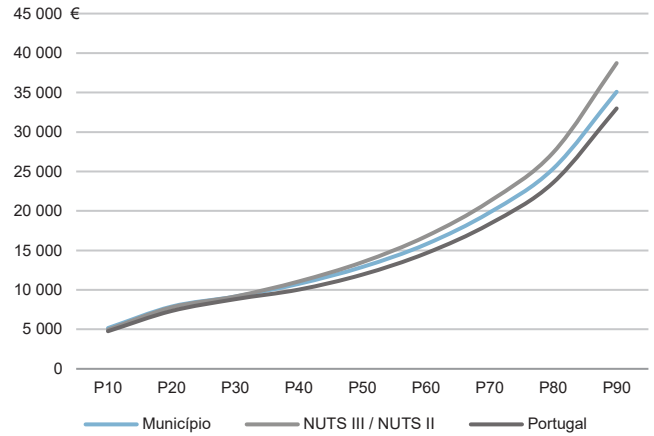
NUTS III / NUTS II: **A. M. Lisboa**

Informação do Município (2019)			
Agregados Fiscais (Nº):	104 778	Rendimento bruto (milhares €):	2 111 910
		Rendimento bruto deduzido do IRS liquidado (milhares €):	1 841 155

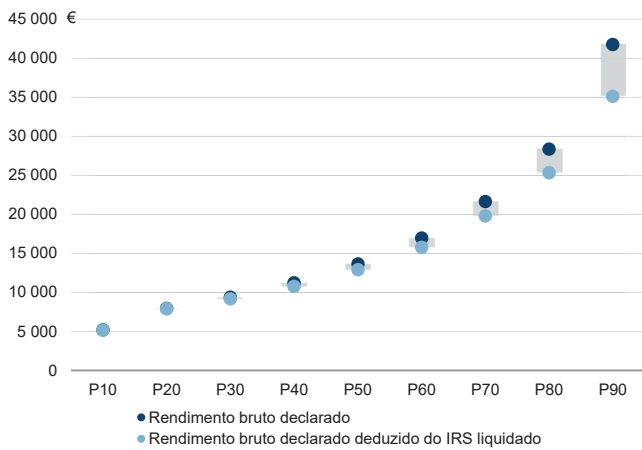
Média e percentis de rendimento bruto declarado por agregado fiscal, 2019



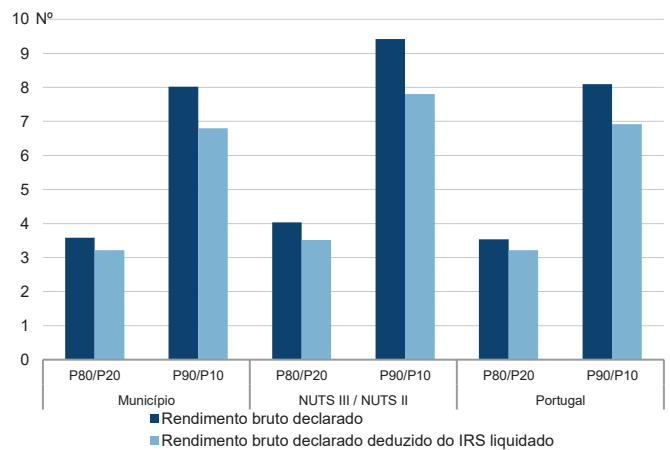
Percentis de rendimento bruto declarado deduzido do IRS liquidado por agregado fiscal, 2019



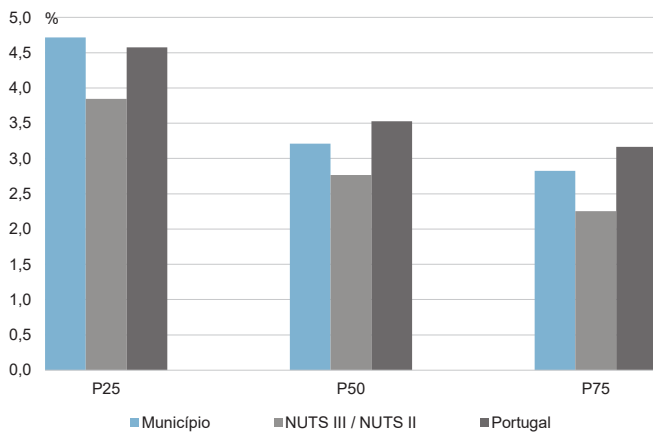
Percentis de rendimento bruto declarado e do rendimento bruto declarado deduzido do IRS liquidado por agregado fiscal, 2019



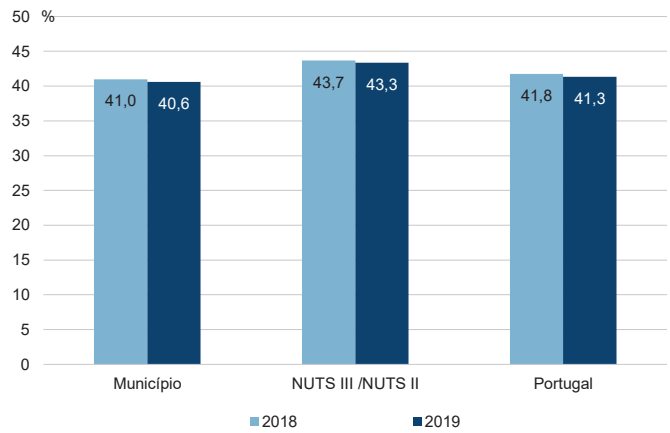
Rácios de desigualdade do rendimento bruto declarado e do rendimento bruto declarado deduzido do IRS liquidado por agregado fiscal, 2019



Taxa de variação anual dos percentis do rendimento bruto declarado deduzido do IRS liquidado por agregado fiscal, 2019



Coefficiente de Gini do rendimento bruto declarado deduzido do IRS liquidado por agregado fiscal, 2018 e 2019

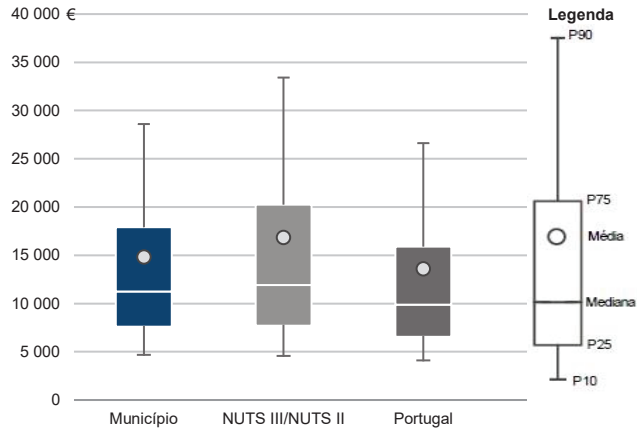


Município: **Loures**

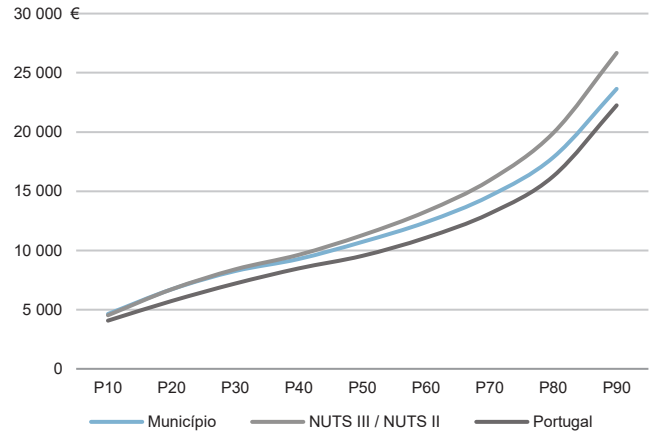
NUTS III / NUTS II: **A. M. Lisboa**

Informação do Município (2019)			
Sujeitos Passivos (N°):	142 406	Rendimento bruto (milhares €):	2 111 910
		Rendimento bruto deduzido do IRS liquidado (milhares €):	1 841 155

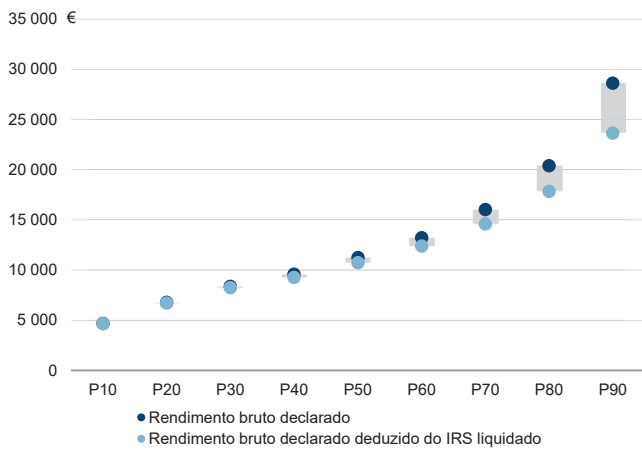
Média e percentis de rendimento bruto declarado por sujeito passivo, 2019



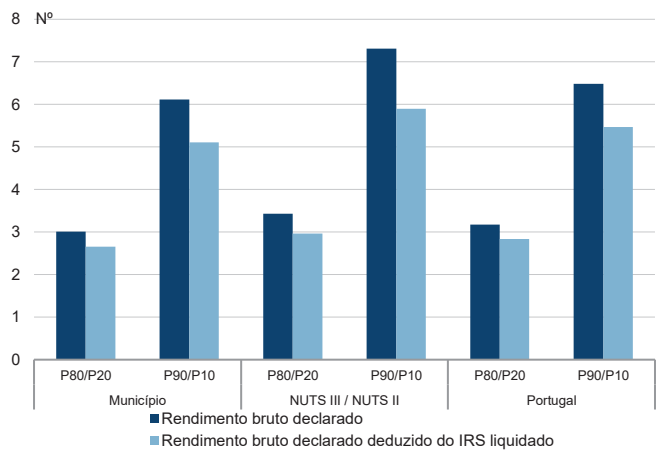
Percentis de rendimento bruto declarado deduzido do IRS liquidado por sujeito passivo, 2019



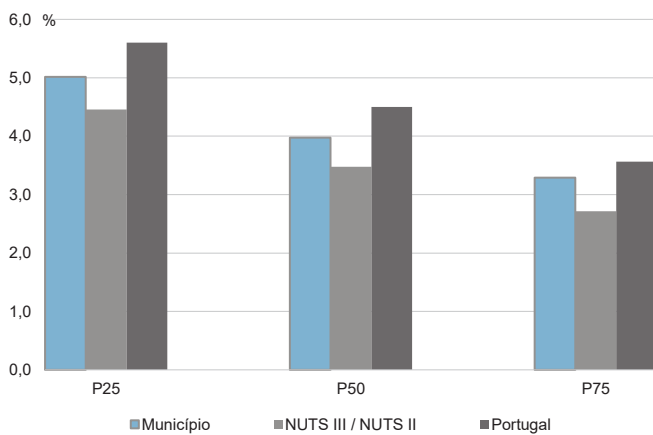
Percentis de rendimento bruto declarado e do rendimento bruto declarado deduzido do IRS liquidado por sujeito passivo, 2019



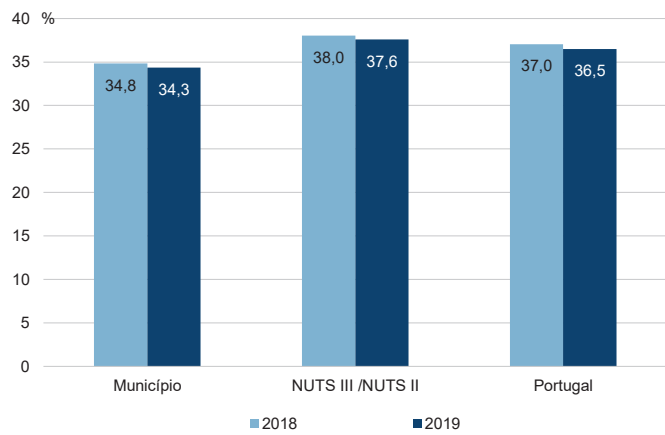
Rácios de desigualdade do rendimento bruto declarado e do rendimento bruto declarado deduzido do IRS liquidado por sujeito passivo, 2019



Taxa de variação anual dos percentis do rendimento bruto declarado deduzido do IRS liquidado por sujeito passivo, 2019



Coefficiente de Gini do rendimento bruto declarado deduzido do IRS liquidado por sujeito passivo, 2018 e 2019

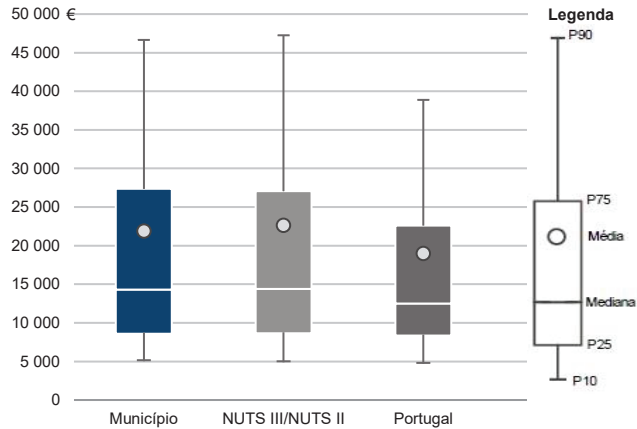


Município: **Mafra**

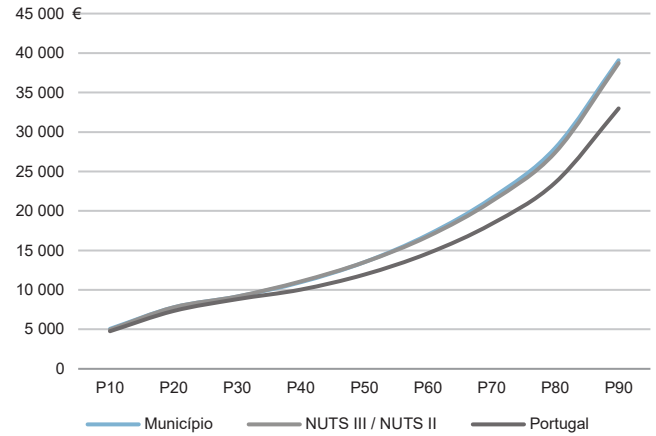
NUTS III / NUTS II: **A. M. Lisboa**

Informação do Município (2019)			
Agregados Fiscais (Nº):	40 815	Rendimento bruto (milhares €):	894 363
		Rendimento bruto deduzido do IRS liquidado (milhares €):	771 247

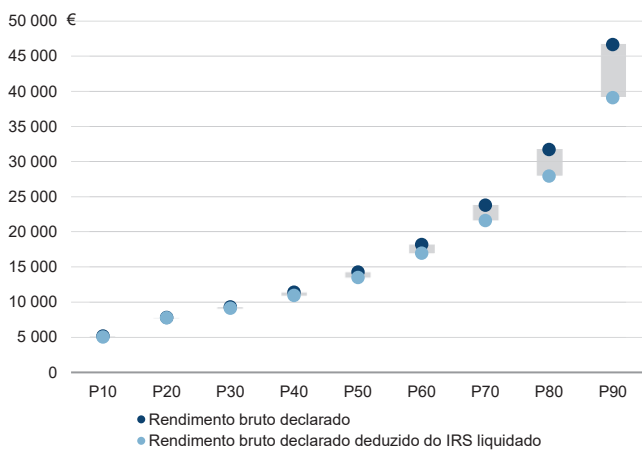
Média e percentis de rendimento bruto declarado por agregado fiscal, 2019



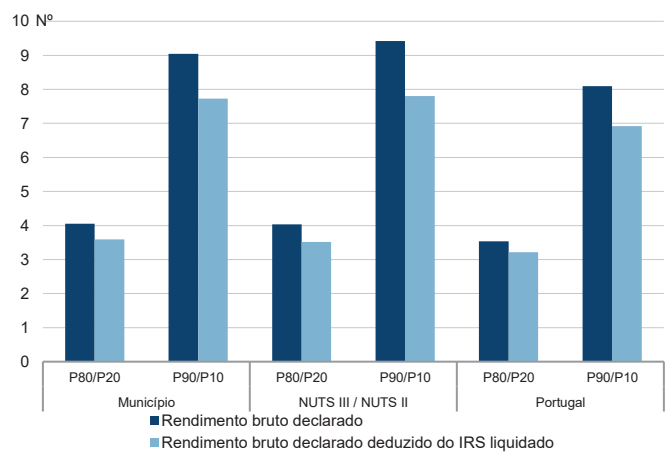
Percentis de rendimento bruto declarado deduzido do IRS liquidado por agregado fiscal, 2019



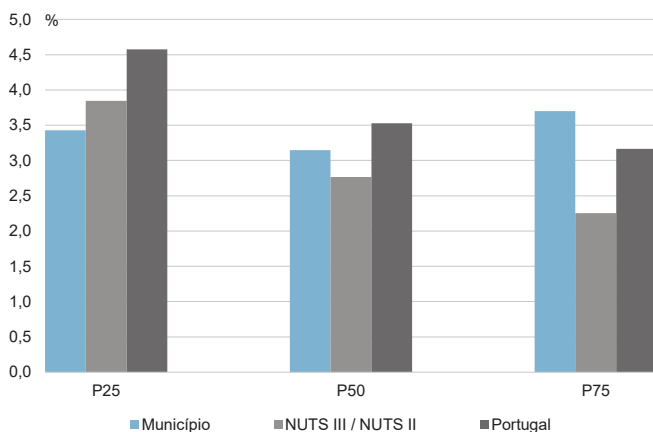
Percentis de rendimento bruto declarado e do rendimento bruto declarado deduzido do IRS liquidado por agregado fiscal, 2019



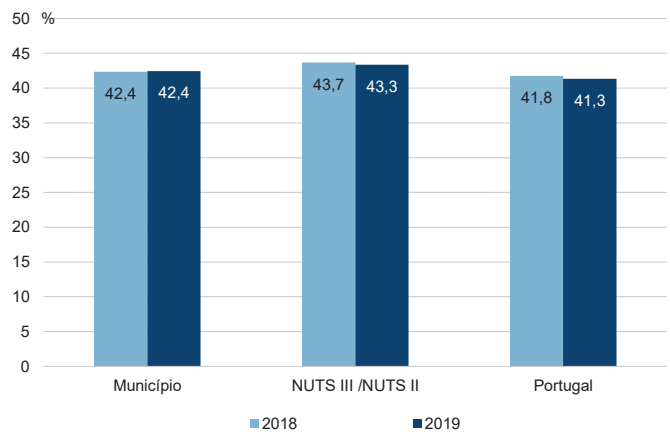
Rácios de desigualdade do rendimento bruto declarado e do rendimento bruto declarado deduzido do IRS liquidado por agregado fiscal, 2019



Taxa de variação anual dos percentis do rendimento bruto declarado deduzido do IRS liquidado por agregado fiscal, 2019



Coefficiente de Gini do rendimento bruto declarado deduzido do IRS liquidado por agregado fiscal, 2018 e 2019

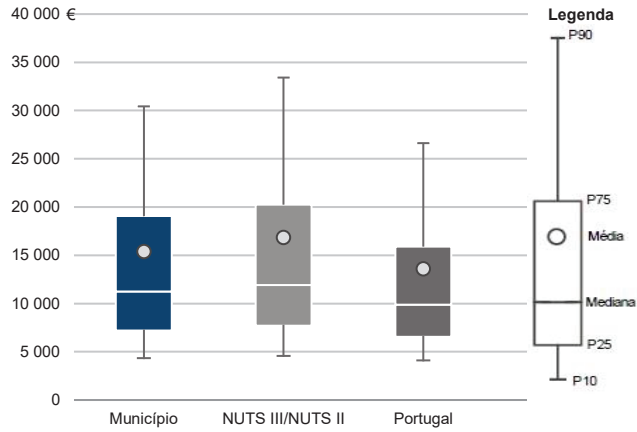


Município: **Mafra**

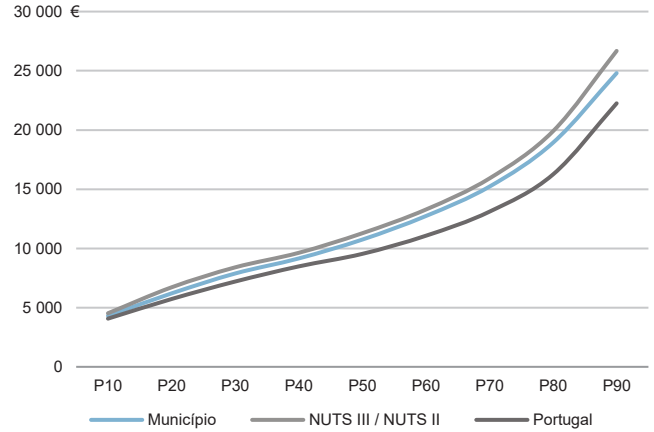
NUTS III / NUTS II: **A. M. Lisboa**

Informação do Município (2019)			
Sujeitos Passivos (Nº):	58 115	Rendimento bruto (milhares €):	894 363
		Rendimento bruto deduzido do IRS liquidado (milhares €):	771 247

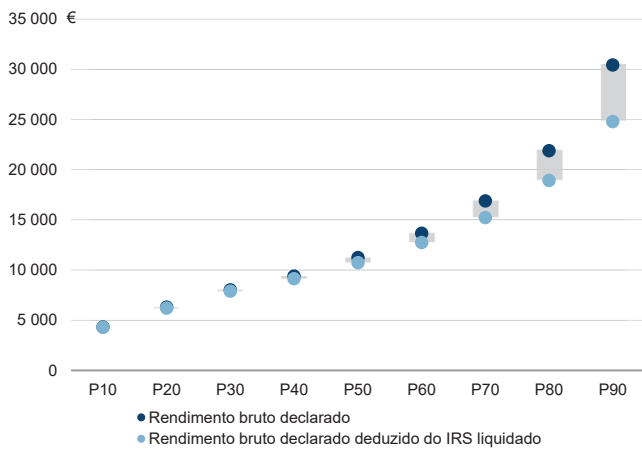
Média e percentis de rendimento bruto declarado por sujeito passivo, 2019



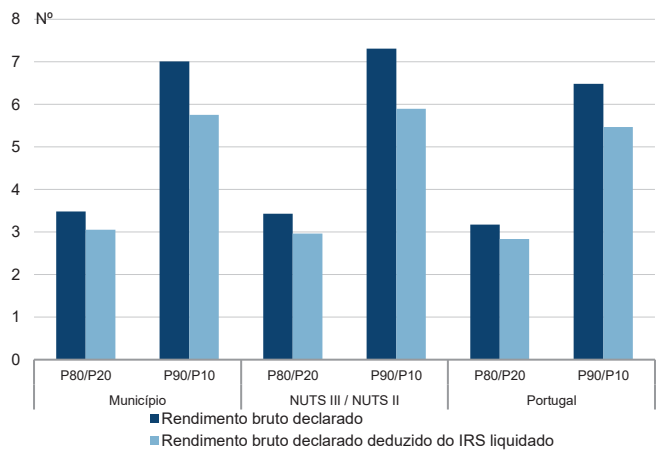
Percentis de rendimento bruto declarado deduzido do IRS liquidado por sujeito passivo, 2019



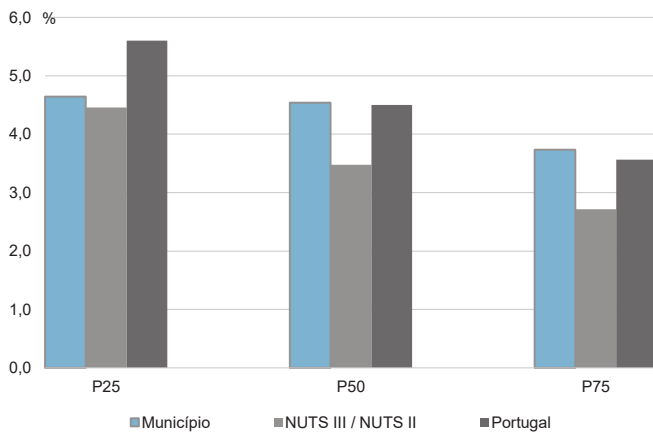
Percentis de rendimento bruto declarado e do rendimento bruto declarado deduzido do IRS liquidado por sujeito passivo, 2019



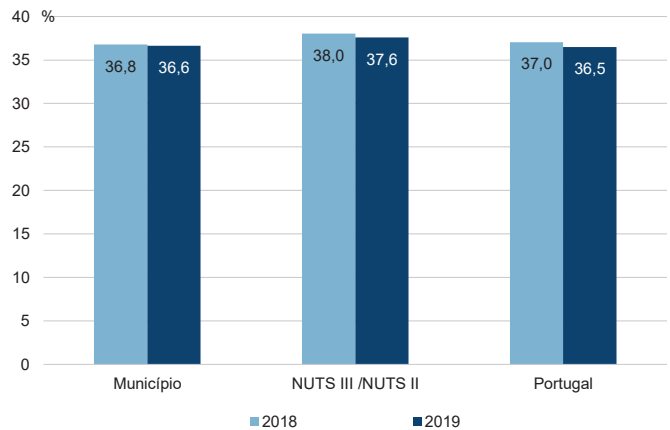
Rácios de desigualdade do rendimento bruto declarado e do rendimento bruto declarado deduzido do IRS liquidado por sujeito passivo, 2019



Taxa de variação anual dos percentis do rendimento bruto declarado deduzido do IRS liquidado por sujeito passivo, 2019



Coefficiente de Gini do rendimento bruto declarado deduzido do IRS liquidado por sujeito passivo, 2018 e 2019

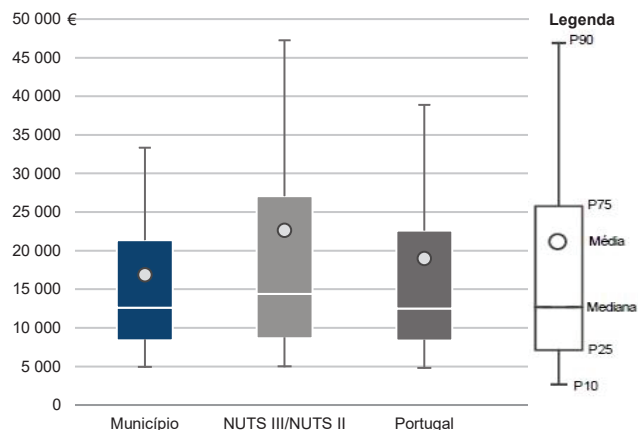


Município: **Moita**

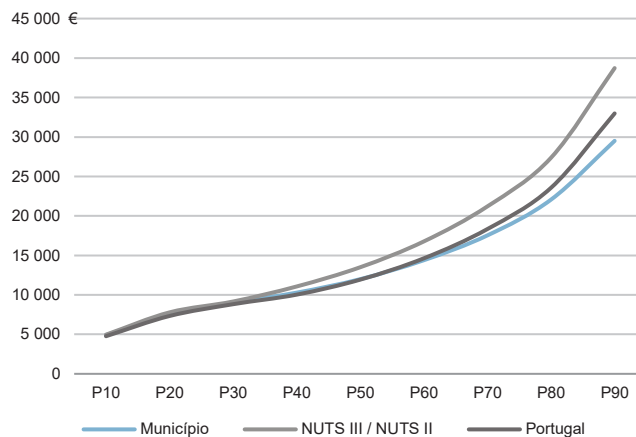
NUTS III / NUTS II: **A. M. Lisboa**

Informação do Município (2019)			
Agregados Fiscais (Nº):	33 028	Rendimento bruto (milhares €):	557 457
		Rendimento bruto deduzido do IRS liquidado (milhares €):	504 840

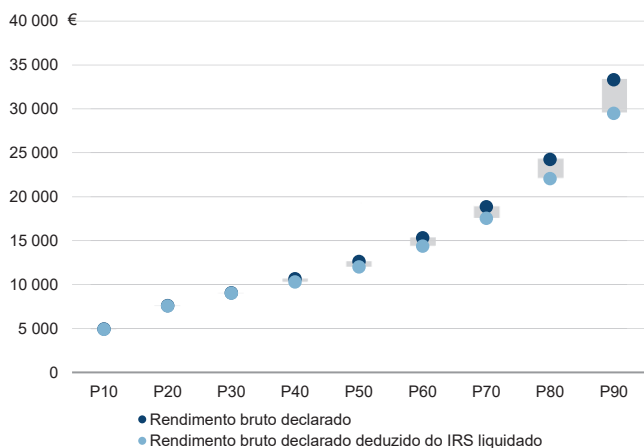
Média e percentis de rendimento bruto declarado por agregado fiscal, 2019



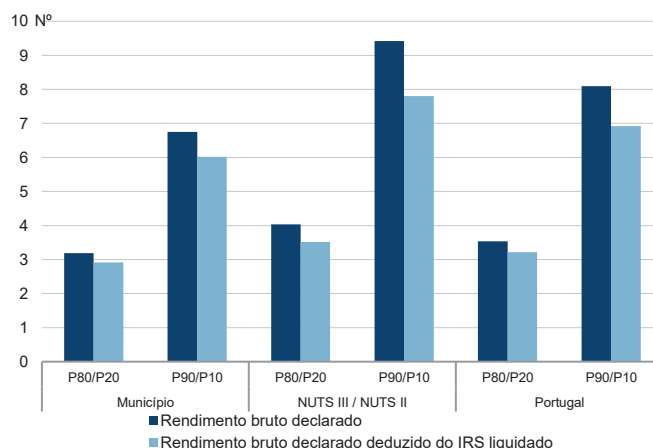
Percentis de rendimento bruto declarado deduzido do IRS liquidado por agregado fiscal, 2019



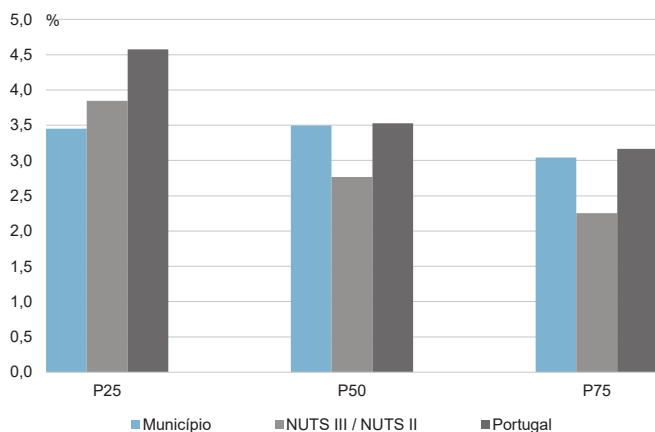
Percentis de rendimento bruto declarado e do rendimento bruto declarado deduzido do IRS liquidado por agregado fiscal, 2019



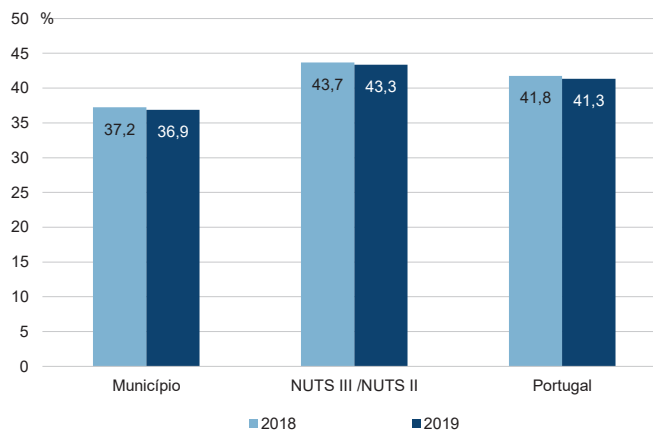
Rácios de desigualdade do rendimento bruto declarado e do rendimento bruto declarado deduzido do IRS liquidado por agregado fiscal, 2019



Taxa de variação anual dos percentis do rendimento bruto declarado deduzido do IRS liquidado por agregado fiscal, 2019



Coefficiente de Gini do rendimento bruto declarado deduzido do IRS liquidado por agregado fiscal, 2018 e 2019

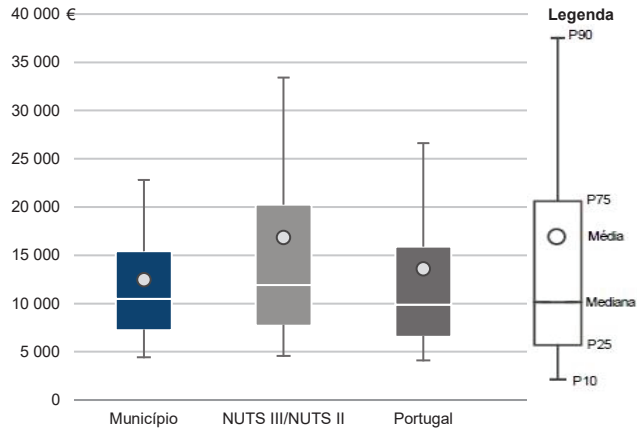


Município: **Moita**

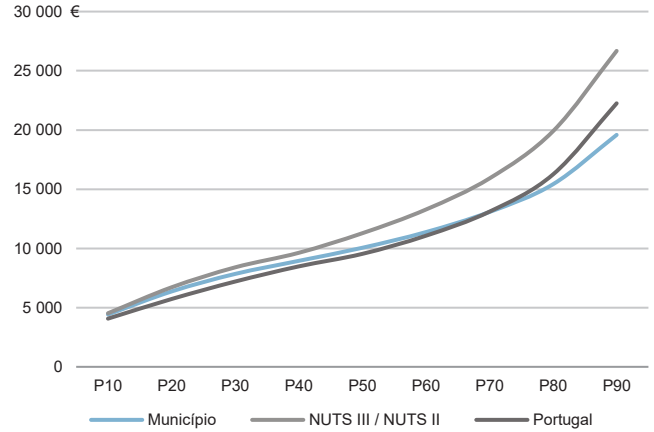
NUTS III / NUTS II: **A. M. Lisboa**

Informação do Município (2019)			
Sujeitos Passivos (Nº):	44 716	Rendimento bruto (milhares €):	557 457
		Rendimento bruto deduzido do IRS liquidado (milhares €):	504 840

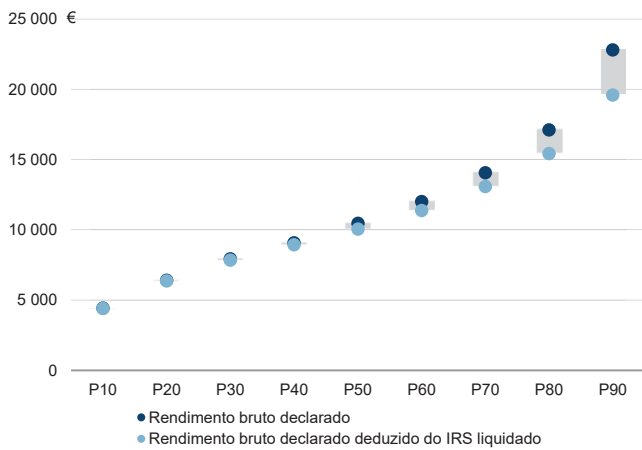
Média e percentis de rendimento bruto declarado por sujeito passivo, 2019



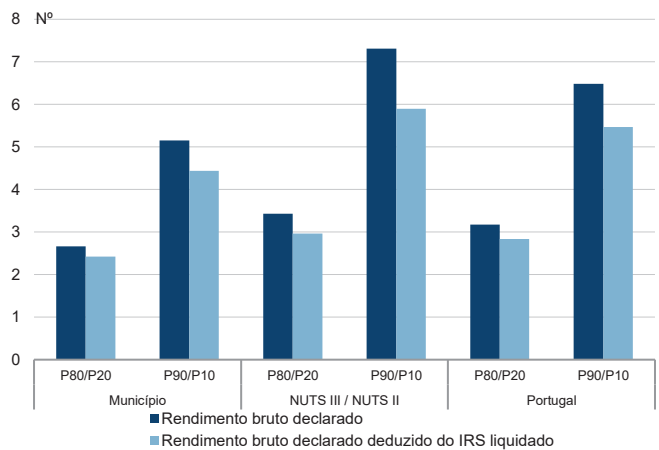
Percentis de rendimento bruto declarado deduzido do IRS liquidado por sujeito passivo, 2019



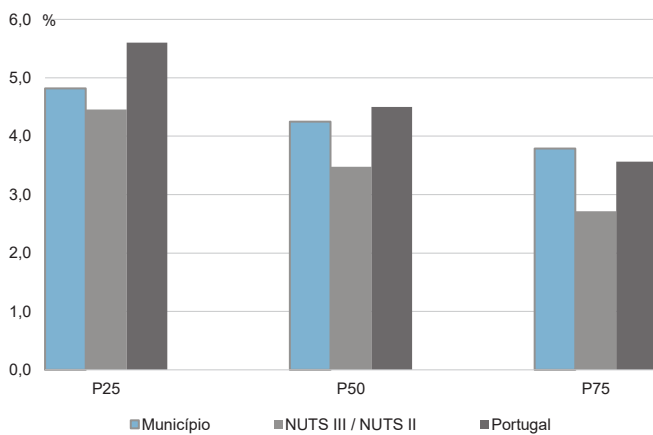
Percentis de rendimento bruto declarado e do rendimento bruto declarado deduzido do IRS liquidado por sujeito passivo, 2019



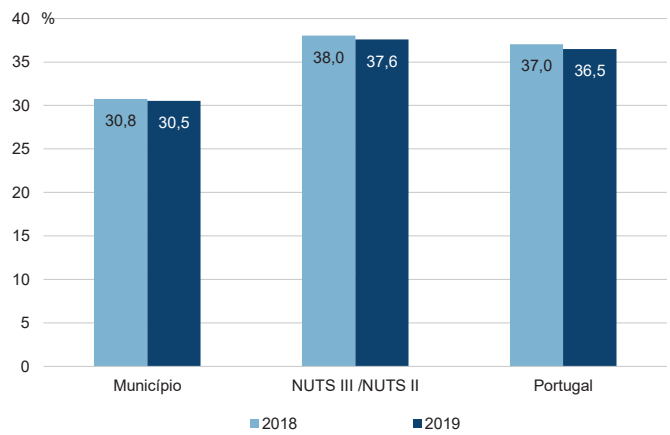
Rácios de desigualdade do rendimento bruto declarado e do rendimento bruto declarado deduzido do IRS liquidado por sujeito passivo, 2019



Taxa de variação anual dos percentis do rendimento bruto declarado deduzido do IRS liquidado por sujeito passivo, 2019



Coefficiente de Gini do rendimento bruto declarado deduzido do IRS liquidado por sujeito passivo, 2018 e 2019

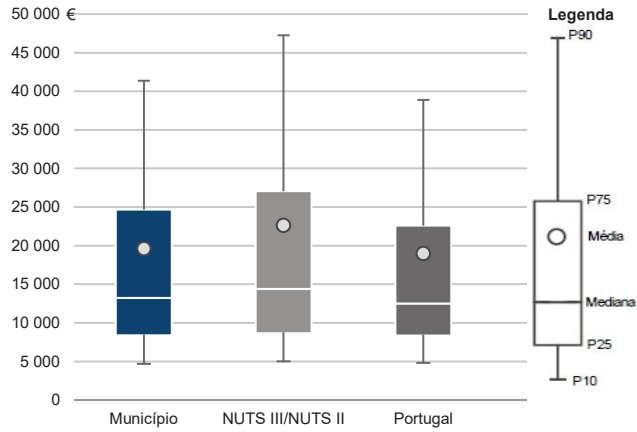


Município: **Montijo**

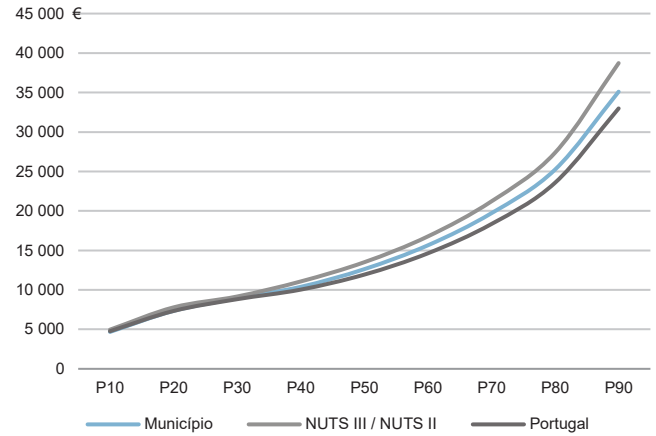
NUTS III / NUTS II: **A. M. Lisboa**

Informação do Município (2019)			
Agregados Fiscais (Nº):	27 195	Rendimento bruto (milhares €):	533 288
		Rendimento bruto deduzido do IRS liquidado (milhares €):	468 297

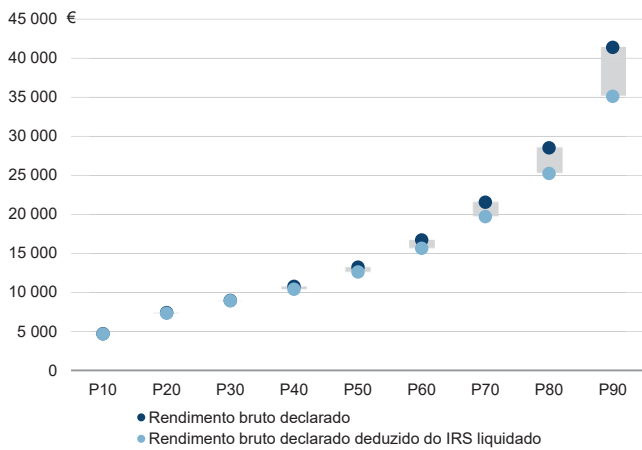
Média e percentis de rendimento bruto declarado por agregado fiscal, 2019



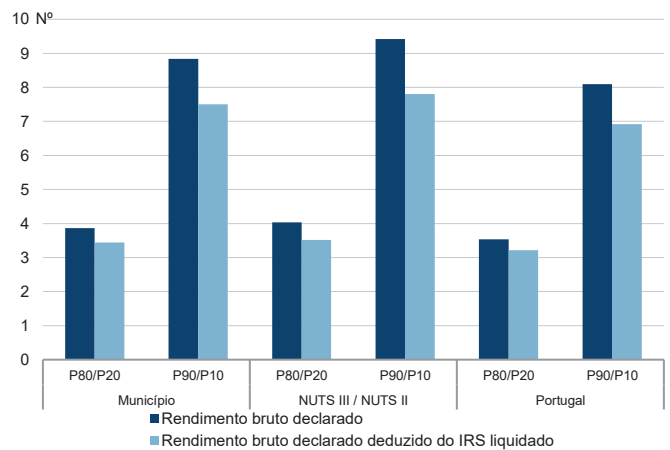
Percentis de rendimento bruto declarado deduzido do IRS liquidado por agregado fiscal, 2019



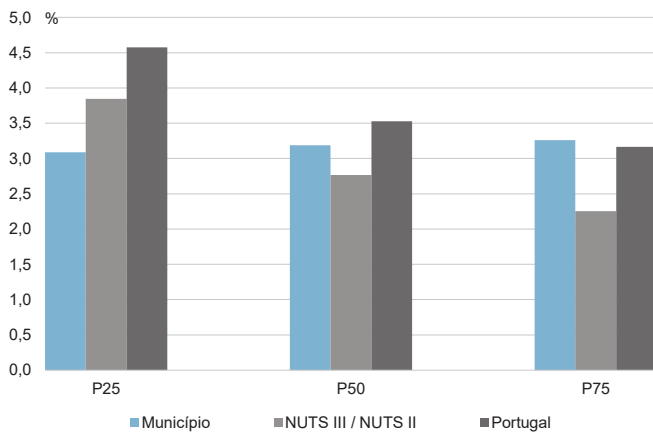
Percentis de rendimento bruto declarado e do rendimento bruto declarado deduzido do IRS liquidado por agregado fiscal, 2019



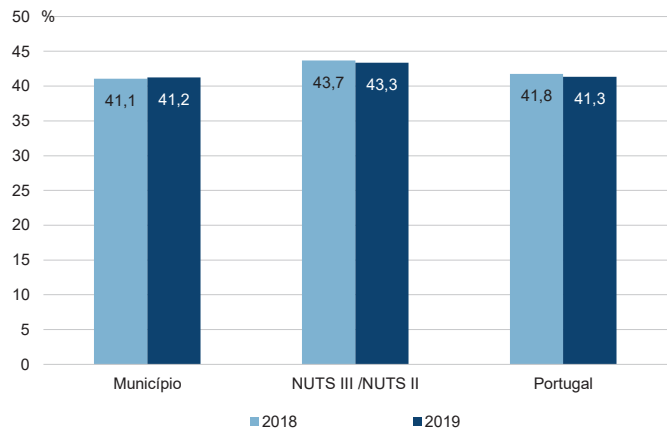
Rácios de desigualdade do rendimento bruto declarado e do rendimento bruto declarado deduzido do IRS liquidado por agregado fiscal, 2019



Taxa de variação anual dos percentis do rendimento bruto declarado deduzido do IRS liquidado por agregado fiscal, 2019



Coefficiente de Gini do rendimento bruto declarado deduzido do IRS liquidado por agregado fiscal, 2018 e 2019

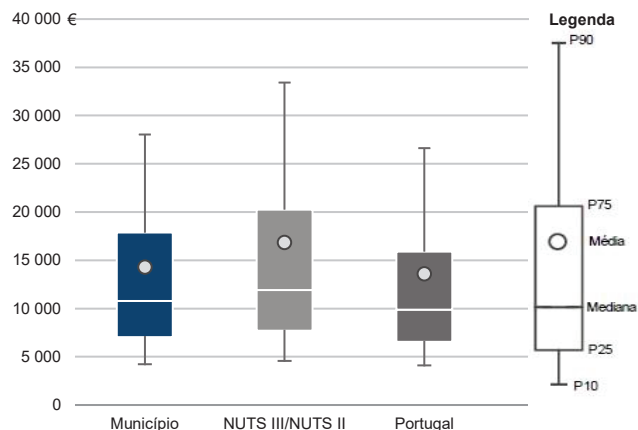


Município: **Montijo**

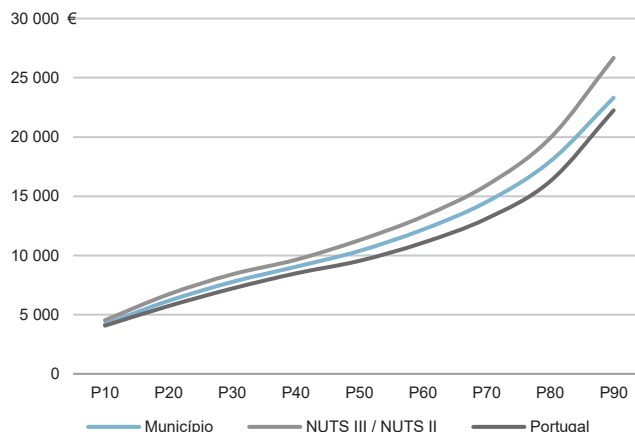
NUTS III / NUTS II: **A. M. Lisboa**

Informação do Município (2019)			
Sujeitos Passivos (Nº):	37 333	Rendimento bruto (milhares €):	533 288
		Rendimento bruto deduzido do IRS liquidado (milhares €):	468 297

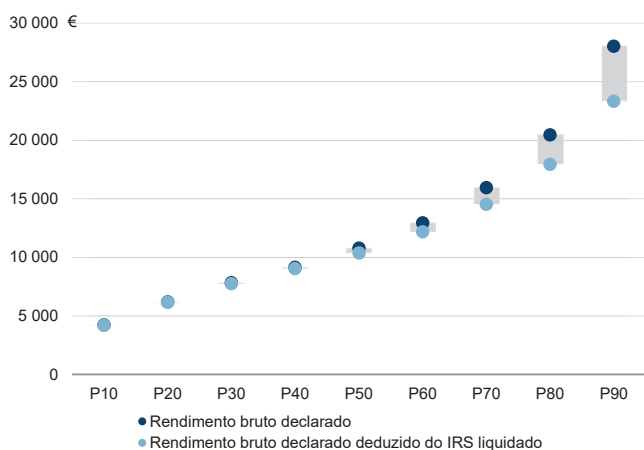
Média e percentis de rendimento bruto declarado por sujeito passivo, 2019



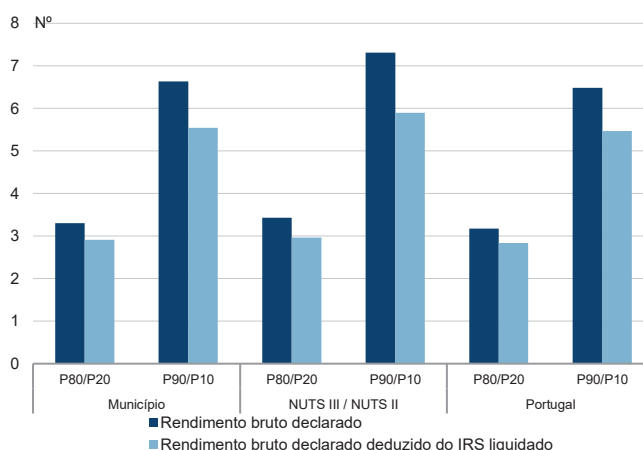
Percentis de rendimento bruto declarado deduzido do IRS liquidado por sujeito passivo, 2019



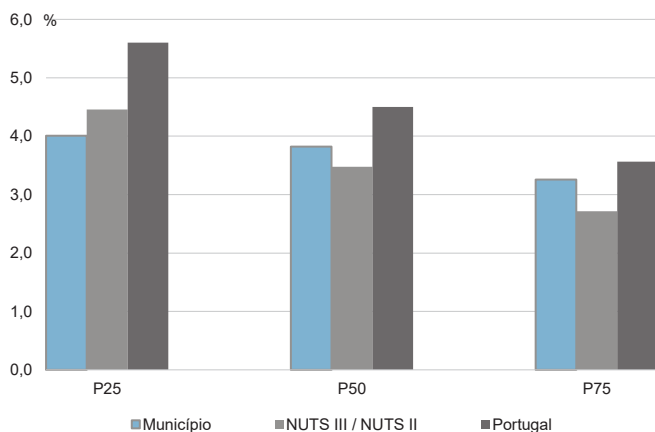
Percentis de rendimento bruto declarado e do rendimento bruto declarado deduzido do IRS liquidado por sujeito passivo, 2019



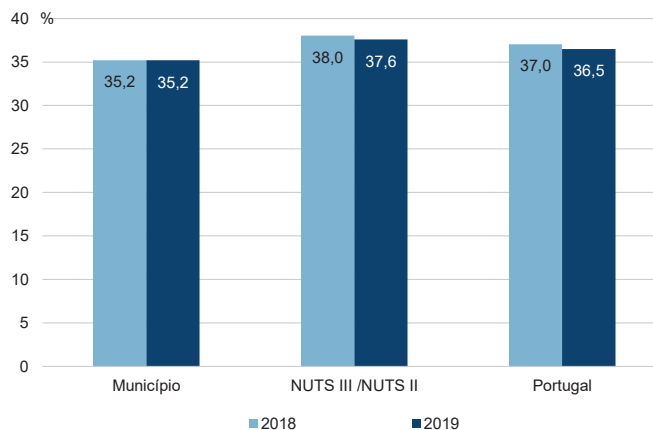
Rácios de desigualdade do rendimento bruto declarado e do rendimento bruto declarado deduzido do IRS liquidado por sujeito passivo, 2019



Taxa de variação anual dos percentis do rendimento bruto declarado deduzido do IRS liquidado por sujeito passivo, 2019



Coefficiente de Gini do rendimento bruto declarado deduzido do IRS liquidado por sujeito passivo, 2018 e 2019

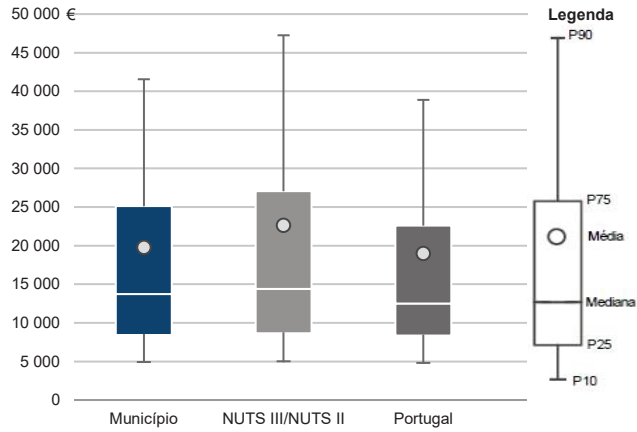


Município: **Odivelas**

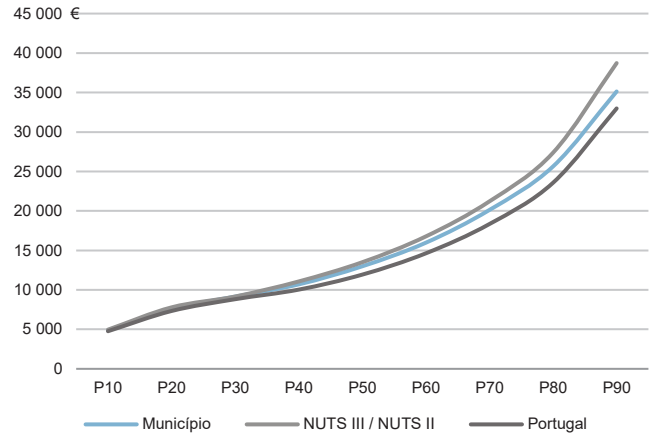
NUTS III / NUTS II: **A. M. Lisboa**

Informação do Município (2019)			
Agregados Fiscais (Nº):	79 045	Rendimento bruto (milhares €):	1 562 553
		Rendimento bruto deduzido do IRS liquidado (milhares €):	1 372 336

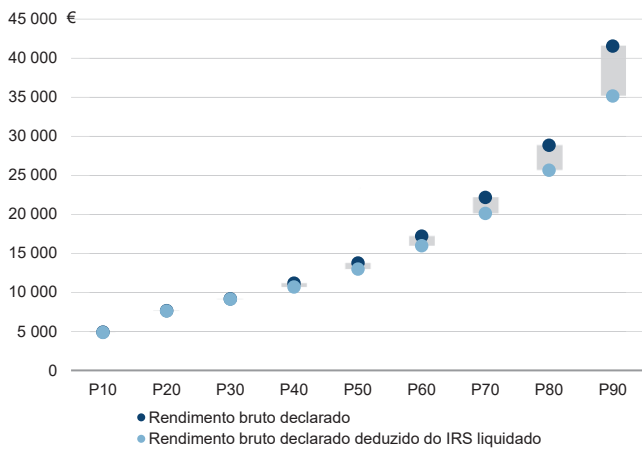
Média e percentis de rendimento bruto declarado por agregado fiscal, 2019



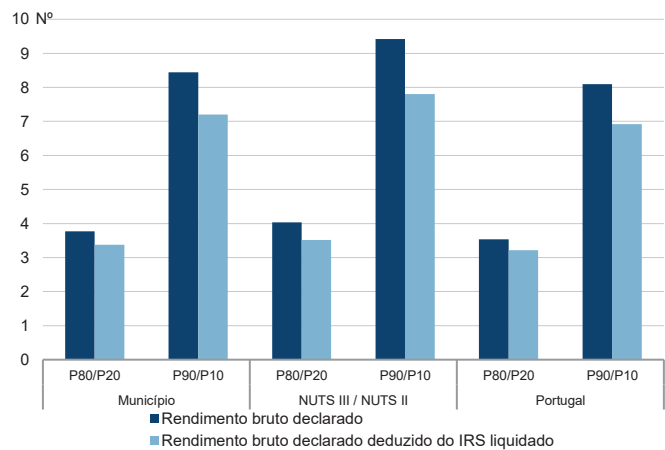
Percentis de rendimento bruto declarado deduzido do IRS liquidado por agregado fiscal, 2019



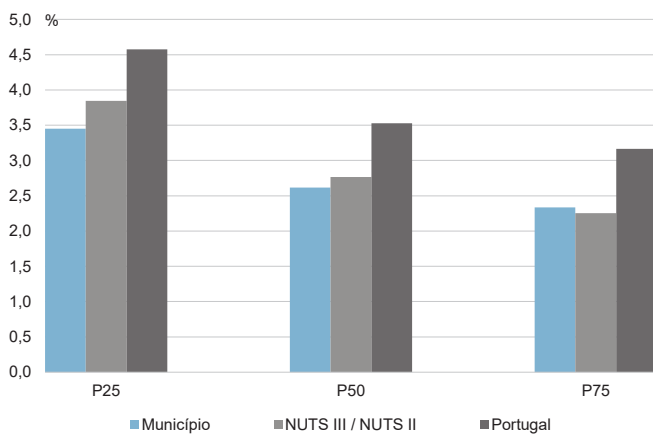
Percentis de rendimento bruto declarado e do rendimento bruto declarado deduzido do IRS liquidado por agregado fiscal, 2019



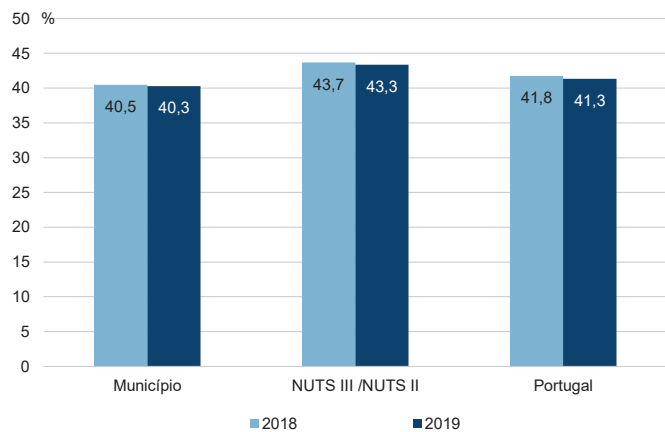
Rácios de desigualdade do rendimento bruto declarado e do rendimento bruto declarado deduzido do IRS liquidado por agregado fiscal, 2019



Taxa de variação anual dos percentis do rendimento bruto declarado deduzido do IRS liquidado por agregado fiscal, 2019



Coefficiente de Gini do rendimento bruto declarado deduzido do IRS liquidado por agregado fiscal, 2018 e 2019

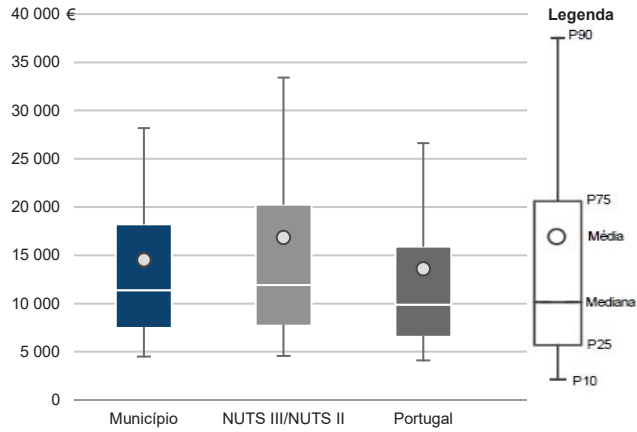


Município: **Odivelas**

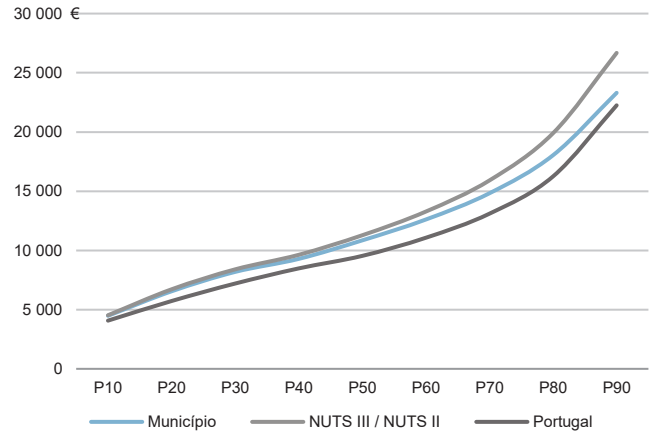
NUTS III / NUTS II: **A. M. Lisboa**

Informação do Município (2019)			
Sujeitos Passivos (Nº):	107 521	Rendimento bruto (milhares €):	1 562 553
		Rendimento bruto deduzido do IRS liquidado (milhares €):	1 372 336

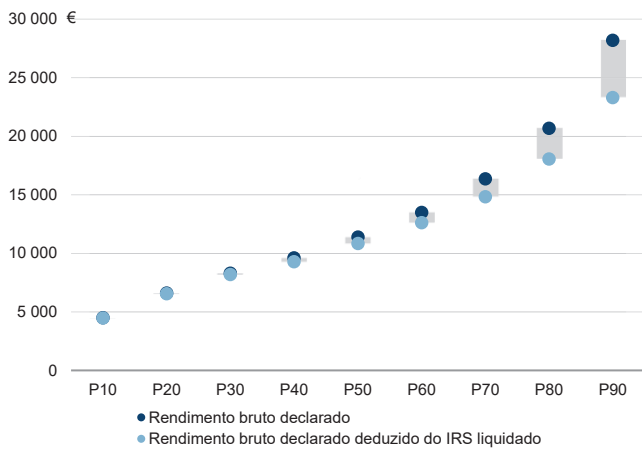
Média e percentis de rendimento bruto declarado por sujeito passivo, 2019



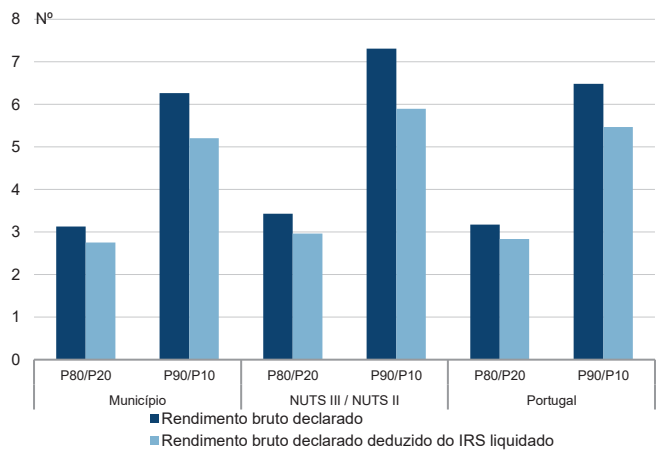
Percentis de rendimento bruto declarado deduzido do IRS liquidado por sujeito passivo, 2019



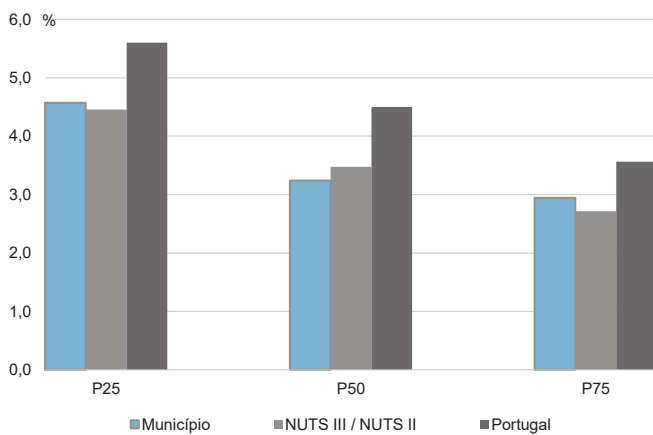
Percentis de rendimento bruto declarado e do rendimento bruto declarado deduzido do IRS liquidado por sujeito passivo, 2019



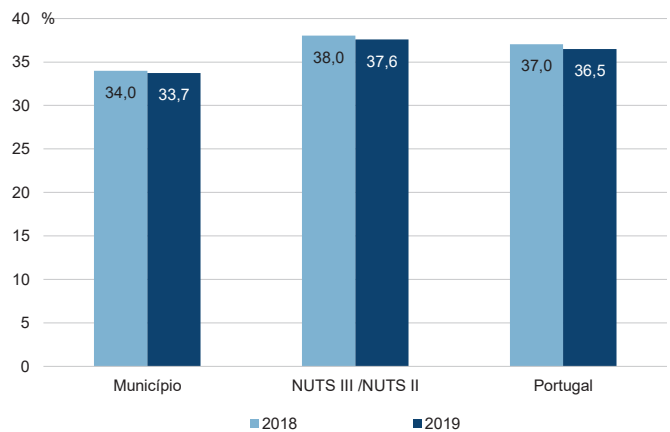
Rádios de desigualdade do rendimento bruto declarado e do rendimento bruto declarado deduzido do IRS liquidado por sujeito passivo, 2019



Taxa de variação anual dos percentis do rendimento bruto declarado deduzido do IRS liquidado por sujeito passivo, 2019



Coefficiente de Gini do rendimento bruto declarado deduzido do IRS liquidado por sujeito passivo, 2018 e 2019

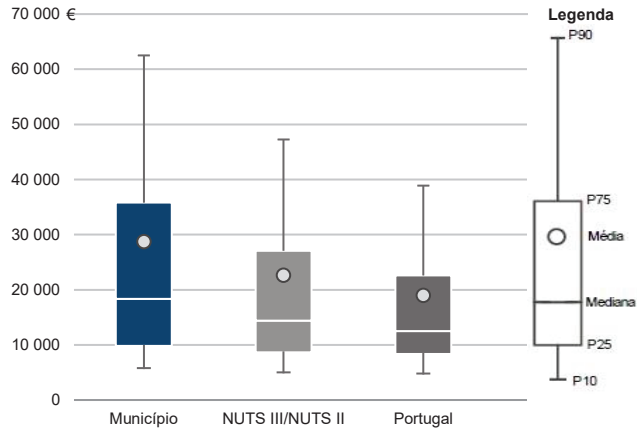


Município: **Oeiras**

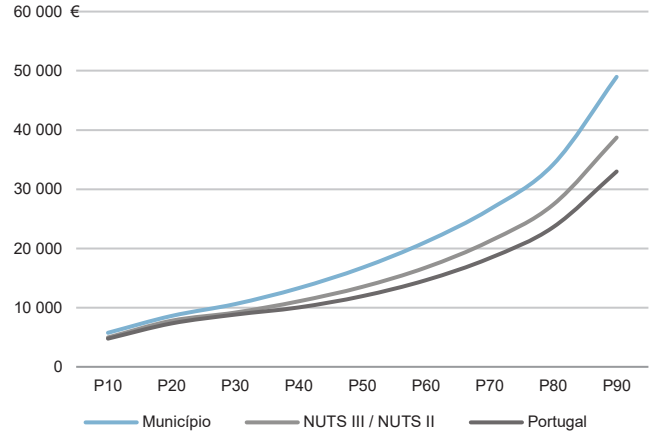
NUTS III / NUTS II: **A. M. Lisboa**

Informação do Município (2019)			
Agregados Fiscais (Nº):	91 802	Rendimento bruto (milhares €):	2 636 336
		Rendimento bruto deduzido do IRS liquidado (milhares €):	2 143 189

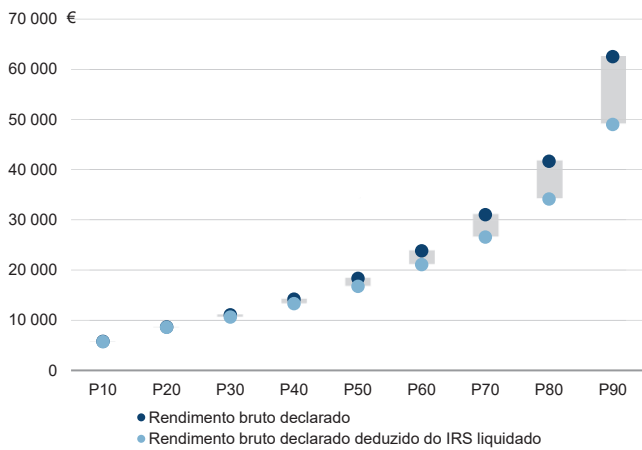
Média e percentis de rendimento bruto declarado por agregado fiscal, 2019



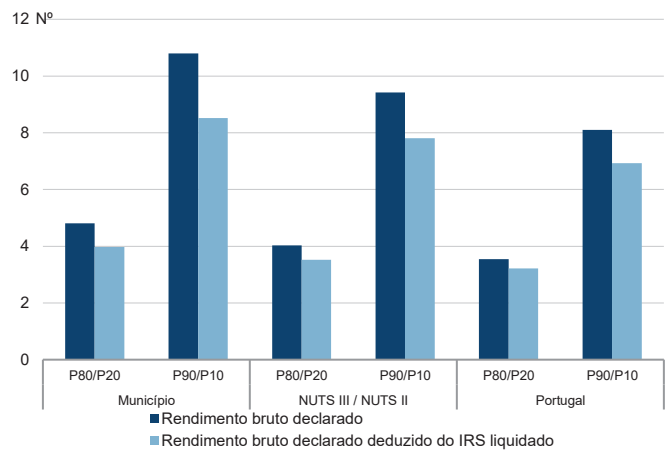
Percentis de rendimento bruto declarado deduzido do IRS liquidado por agregado fiscal, 2019



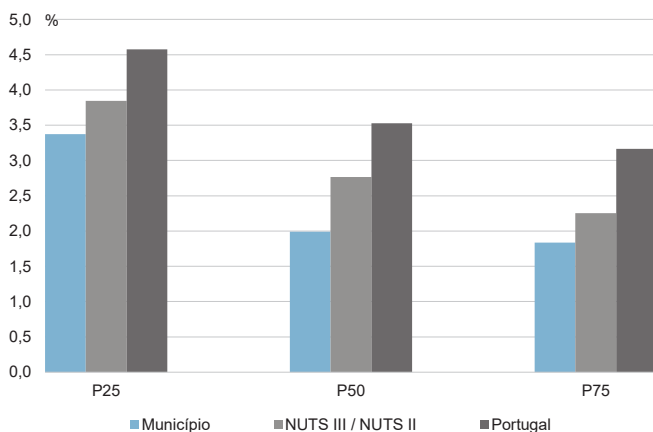
Percentis de rendimento bruto declarado e do rendimento bruto declarado deduzido do IRS liquidado por agregado fiscal, 2019



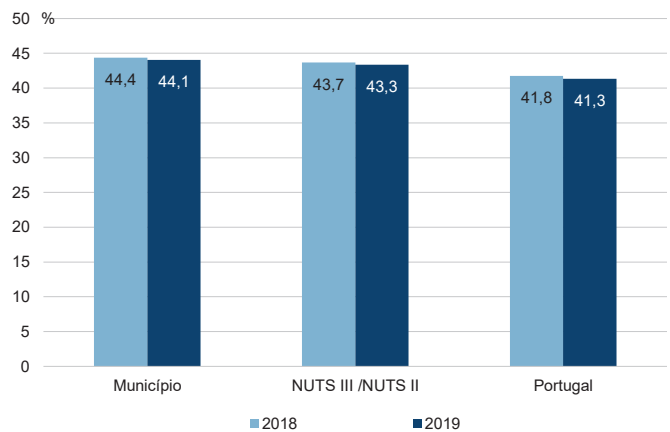
Rácios de desigualdade do rendimento bruto declarado e do rendimento bruto declarado deduzido do IRS liquidado por agregado fiscal, 2019



Taxa de variação anual dos percentis do rendimento bruto declarado deduzido do IRS liquidado por agregado fiscal, 2019



Coefficiente de Gini do rendimento bruto declarado deduzido do IRS liquidado por agregado fiscal, 2018 e 2019

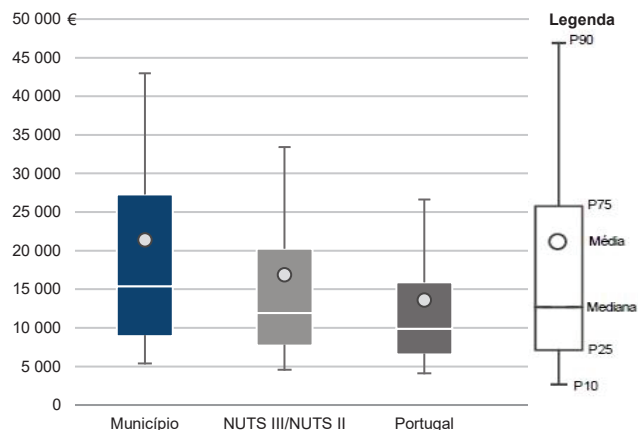


Município: **Oeiras**

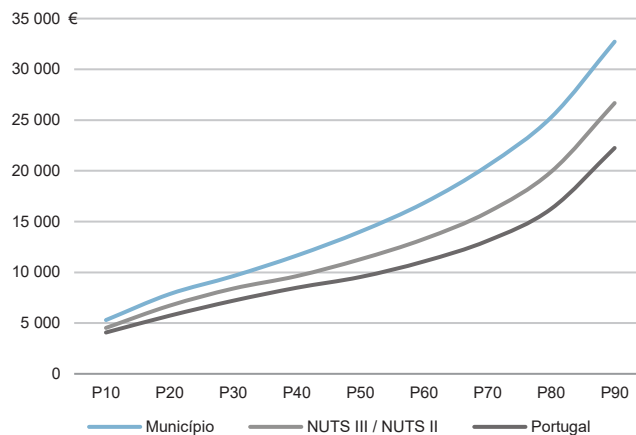
NUTS III / NUTS II: **A. M. Lisboa**

Informação do Município (2019)			
Sujeitos Passivos (Nº):	123 322	Rendimento bruto (milhares €):	2 636 336
		Rendimento bruto deduzido do IRS liquidado (milhares €):	2 143 189

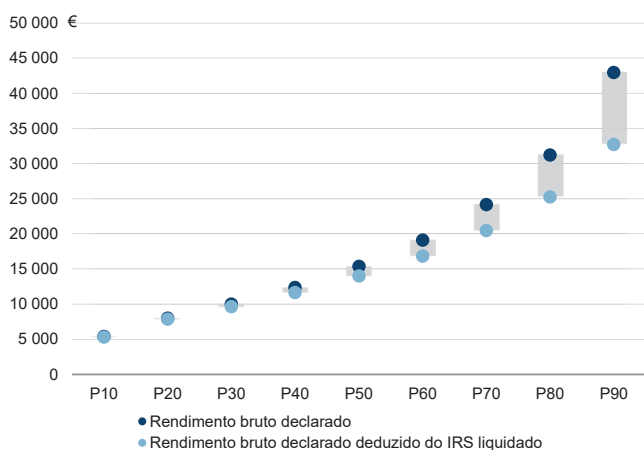
Média e percentis de rendimento bruto declarado por sujeito passivo, 2019



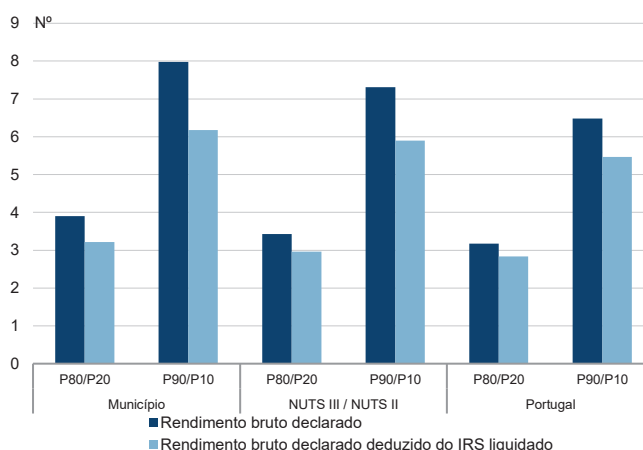
Percentis de rendimento bruto declarado deduzido do IRS liquidado por sujeito passivo, 2019



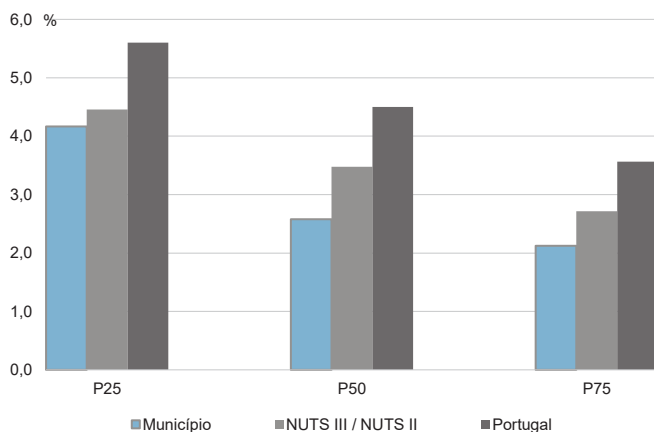
Percentis de rendimento bruto declarado e do rendimento bruto declarado deduzido do IRS liquidado por sujeito passivo, 2019



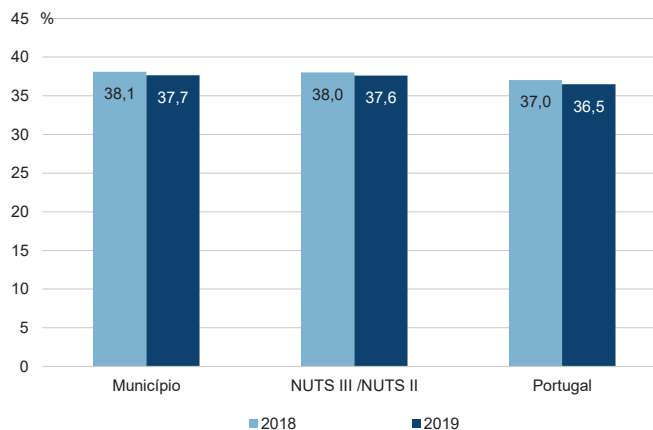
Rácios de desigualdade do rendimento bruto declarado e do rendimento bruto declarado deduzido do IRS liquidado por sujeito passivo, 2019



Taxa de variação anual dos percentis do rendimento bruto declarado deduzido do IRS liquidado por sujeito passivo, 2019



Coefficiente de Gini do rendimento bruto declarado deduzido do IRS liquidado por sujeito passivo, 2018 e 2019

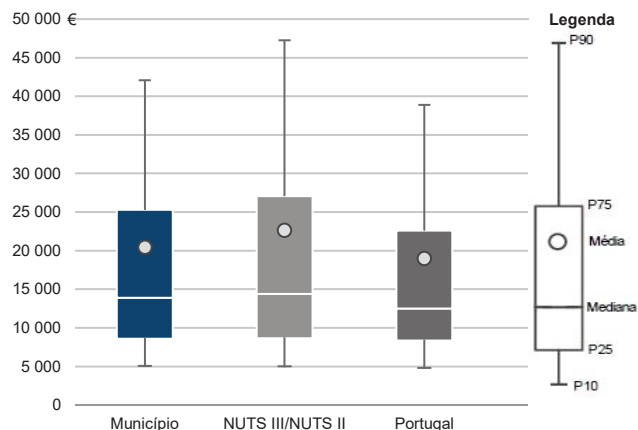


Município: **Palmela**

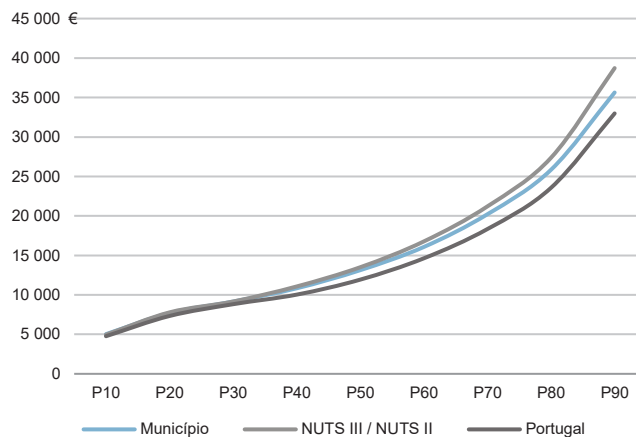
NUTS III / NUTS II: **A. M. Lisboa**

Informação do Município (2019)			
Agregados Fiscais (Nº):	32 455	Rendimento bruto (milhares €):	664 050
		Rendimento bruto deduzido do IRS liquidado (milhares €):	579 279

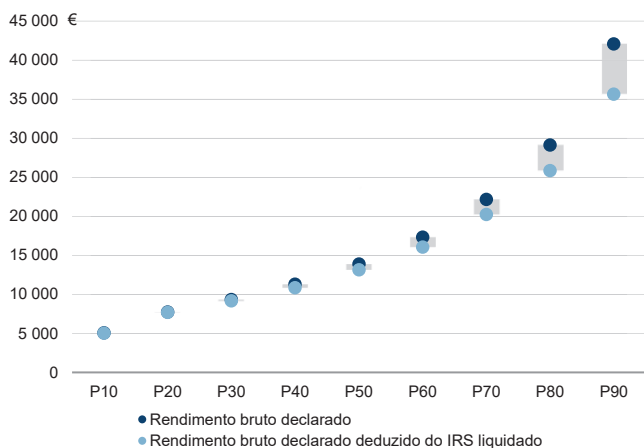
Média e percentis de rendimento bruto declarado por agregado fiscal, 2019



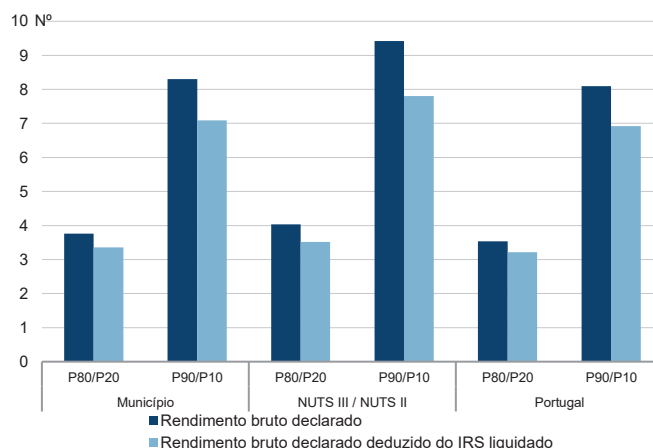
Percentis de rendimento bruto declarado deduzido do IRS liquidado por agregado fiscal, 2019



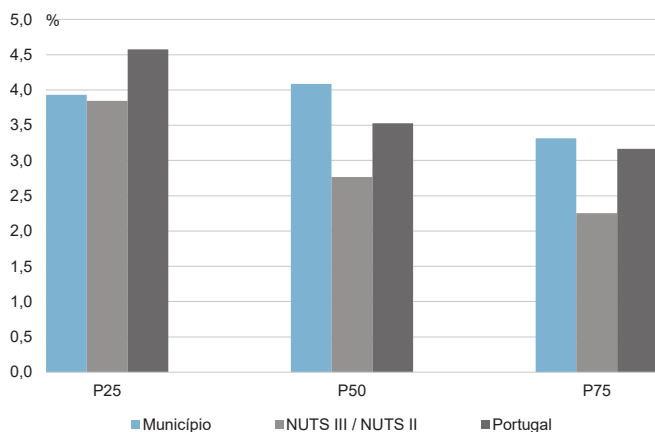
Percentis de rendimento bruto declarado e do rendimento bruto declarado deduzido do IRS liquidado por agregado fiscal, 2019



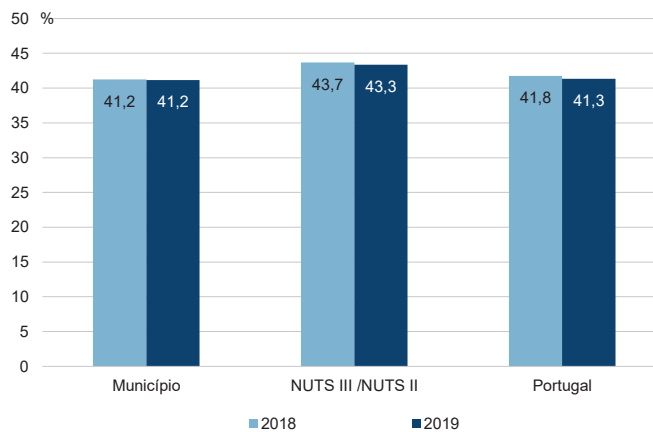
Rácios de desigualdade do rendimento bruto declarado e do rendimento bruto declarado deduzido do IRS liquidado por agregado fiscal, 2019



Taxa de variação anual dos percentis do rendimento bruto declarado deduzido do IRS liquidado por agregado fiscal, 2019



Coefficiente de Gini do rendimento bruto declarado deduzido do IRS liquidado por agregado fiscal, 2018 e 2019

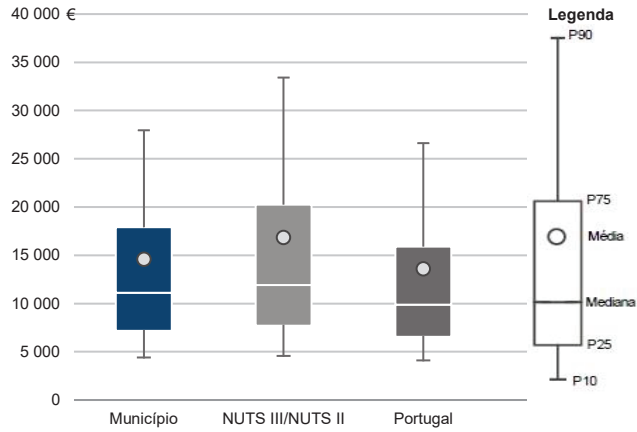


Município: **Palmela**

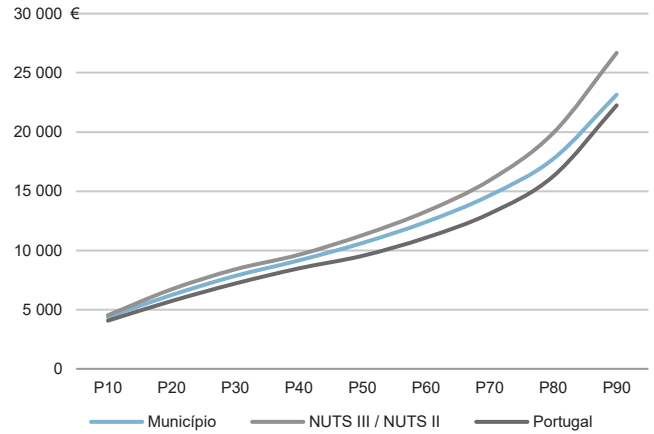
NUTS III / NUTS II: **A. M. Lisboa**

Informação do Município (2019)			
Sujeitos Passivos (N°):	45 496	Rendimento bruto (milhares €):	664 050
		Rendimento bruto deduzido do IRS liquidado (milhares €):	579 279

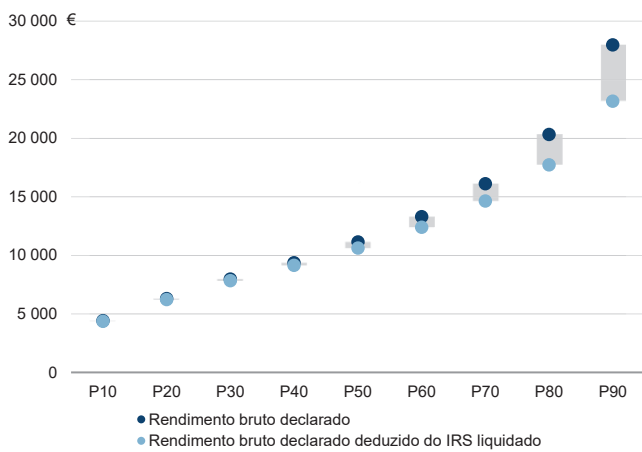
Média e percentis de rendimento bruto declarado por sujeito passivo, 2019



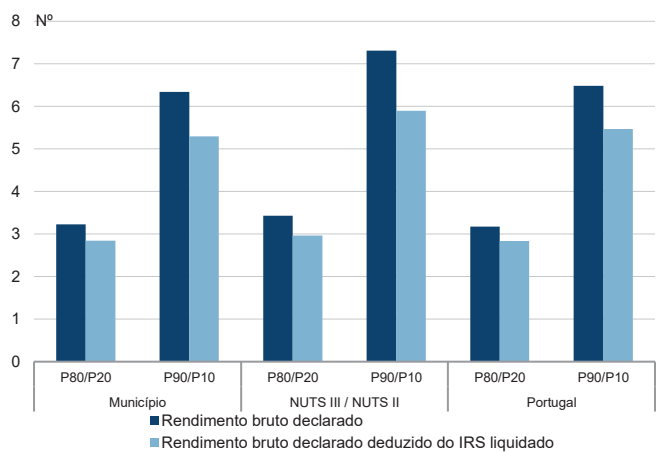
Percentis de rendimento bruto declarado deduzido do IRS liquidado por sujeito passivo, 2019



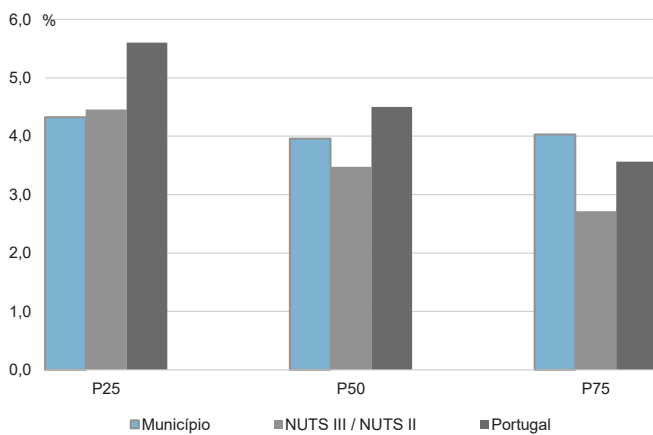
Percentis de rendimento bruto declarado e do rendimento bruto declarado deduzido do IRS liquidado por sujeito passivo, 2019



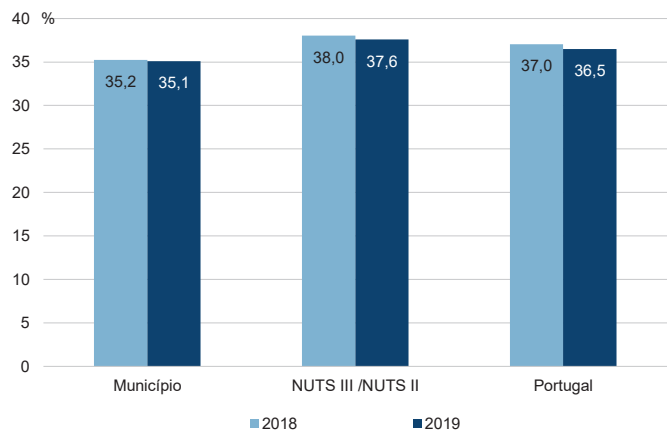
Rácios de desigualdade do rendimento bruto declarado e do rendimento bruto declarado deduzido do IRS liquidado por sujeito passivo, 2019



Taxa de variação anual dos percentis do rendimento bruto declarado deduzido do IRS liquidado por sujeito passivo, 2019



Coefficiente de Gini do rendimento bruto declarado deduzido do IRS liquidado por sujeito passivo, 2018 e 2019

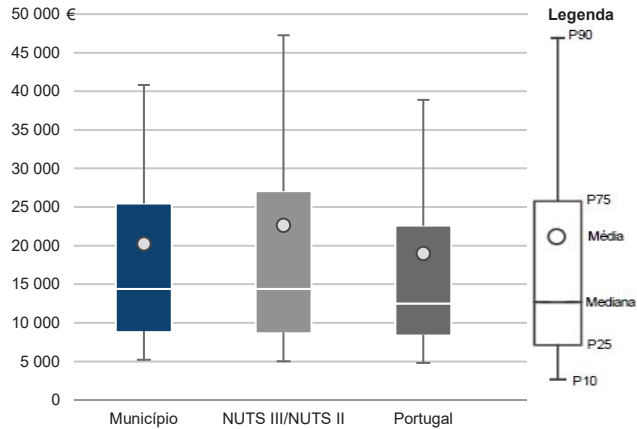


Município: **Seixal**

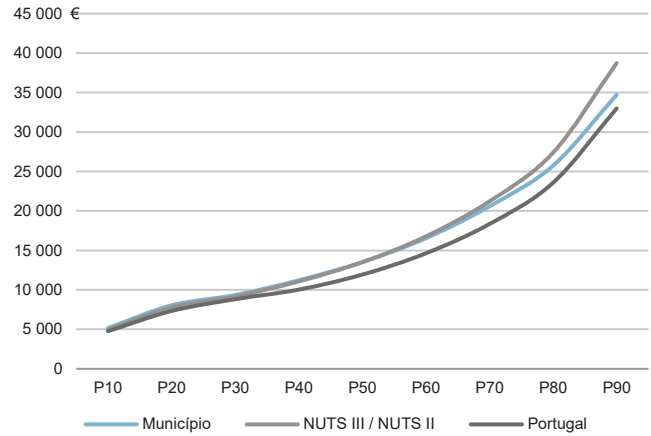
NUTS III / NUTS II: **A. M. Lisboa**

Informação do Município (2019)			
Agregados Fiscais (Nº):	83 490	Rendimento bruto (milhares €):	1 689 895
		Rendimento bruto deduzido do IRS liquidado (milhares €):	1 478 926

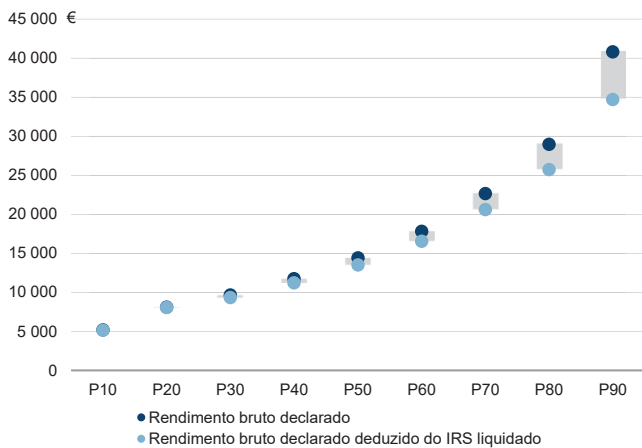
Média e percentis de rendimento bruto declarado por agregado fiscal, 2019



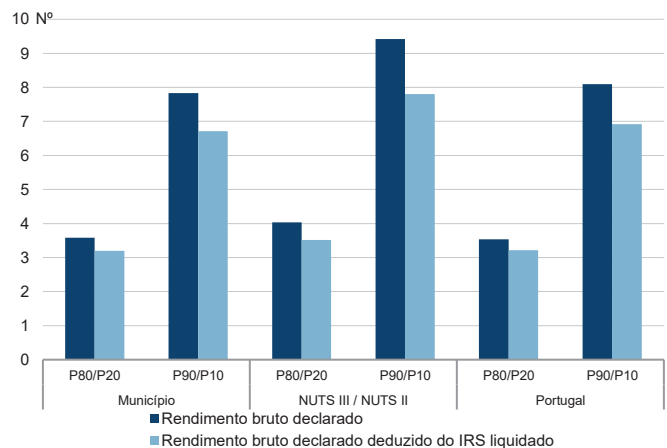
Percentis de rendimento bruto declarado deduzido do IRS liquidado por agregado fiscal, 2019



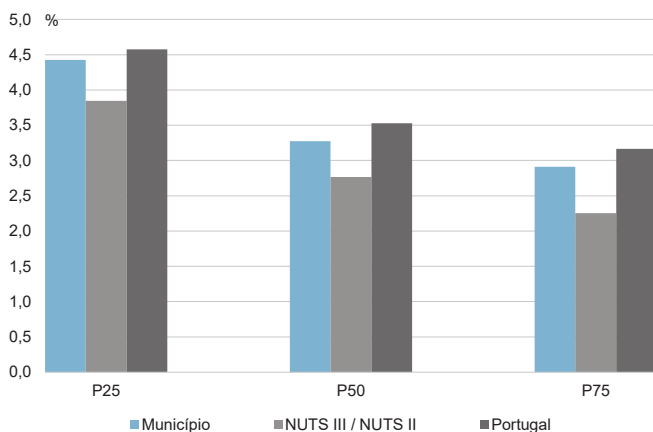
Percentis de rendimento bruto declarado e do rendimento bruto declarado deduzido do IRS liquidado por agregado fiscal, 2019



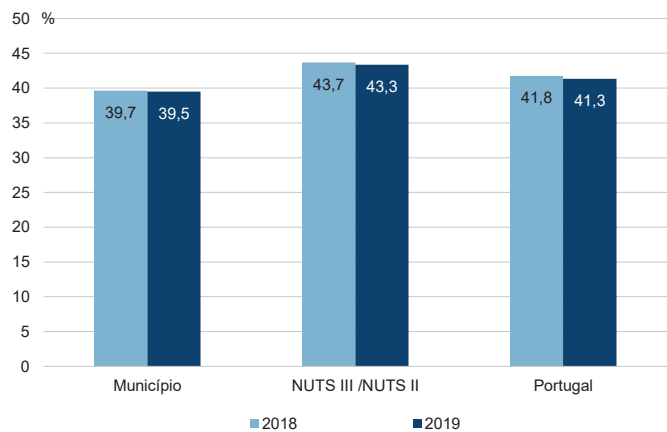
Rácios de desigualdade do rendimento bruto declarado e do rendimento bruto declarado deduzido do IRS liquidado por agregado fiscal, 2019



Taxa de variação anual dos percentis do rendimento bruto declarado deduzido do IRS liquidado por agregado fiscal, 2019



Coefficiente de Gini do rendimento bruto declarado deduzido do IRS liquidado por agregado fiscal, 2018 e 2019

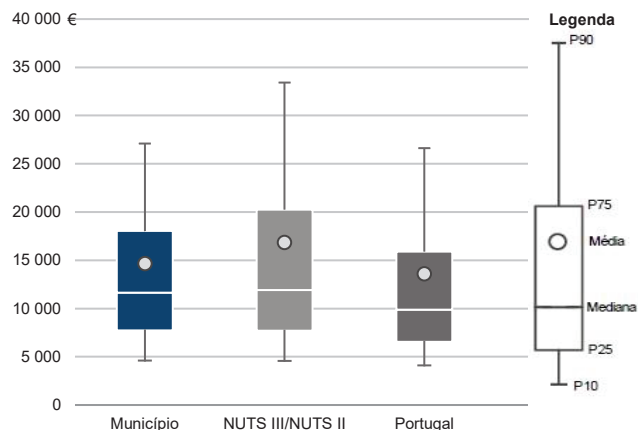


Município: **Seixal**

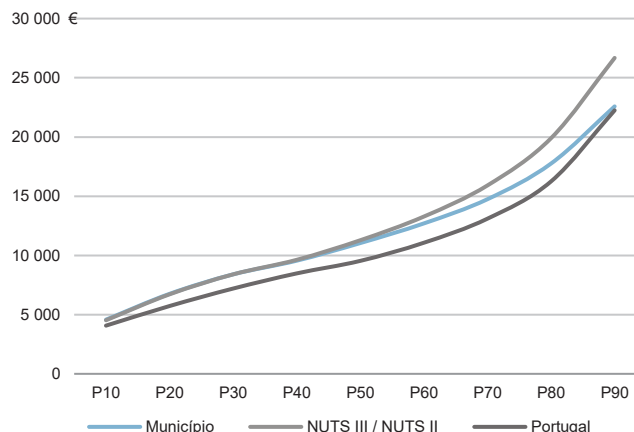
NUTS III / NUTS II: **A. M. Lisboa**

Informação do Município (2019)			
Sujeitos Passivos (Nº):	115 339	Rendimento bruto (milhares €):	1 689 895
		Rendimento bruto deduzido do IRS liquidado (milhares €):	1 478 926

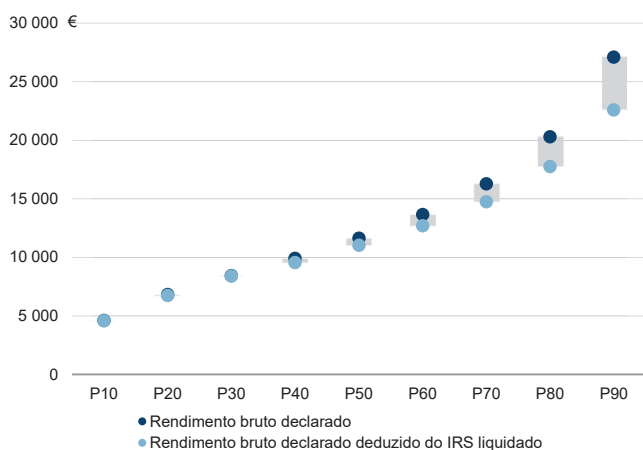
Média e percentis de rendimento bruto declarado por sujeito passivo, 2019



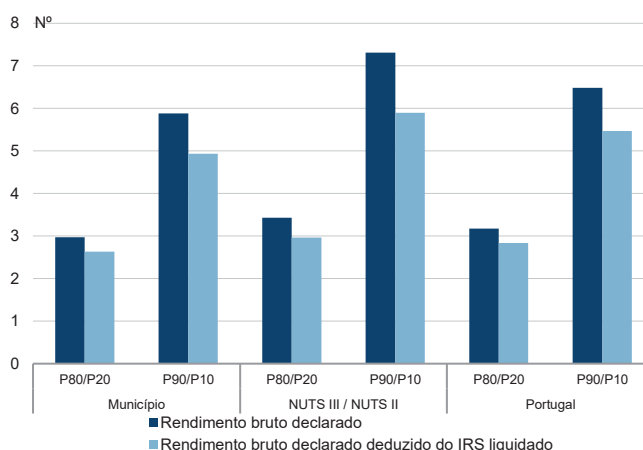
Percentis de rendimento bruto declarado deduzido do IRS liquidado por sujeito passivo, 2019



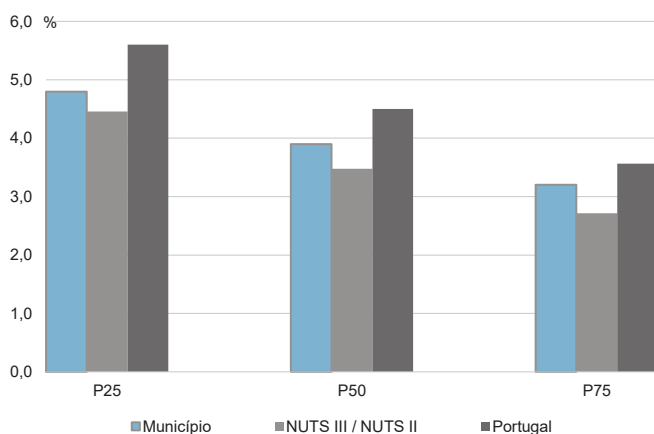
Percentis de rendimento bruto declarado e do rendimento bruto declarado deduzido do IRS liquidado por sujeito passivo, 2019



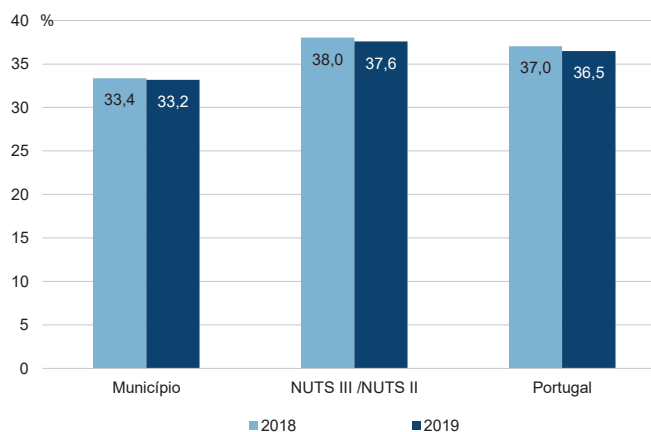
Rácios de desigualdade do rendimento bruto declarado e do rendimento bruto declarado deduzido do IRS liquidado por sujeito passivo, 2019



Taxa de variação anual dos percentis do rendimento bruto declarado deduzido do IRS liquidado por sujeito passivo, 2019



Coefficiente de Gini do rendimento bruto declarado deduzido do IRS liquidado por sujeito passivo, 2018 e 2019

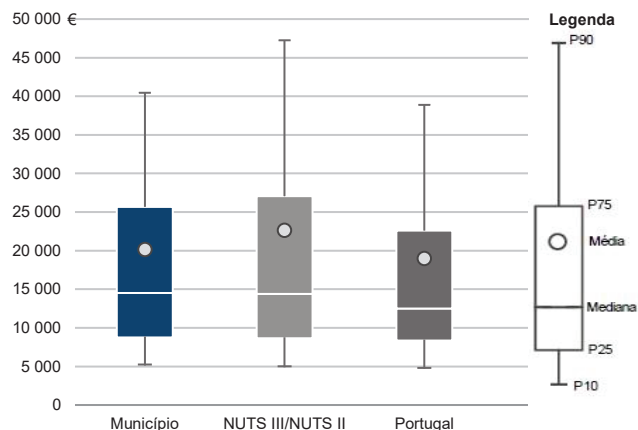


Município: **Sesimbra**

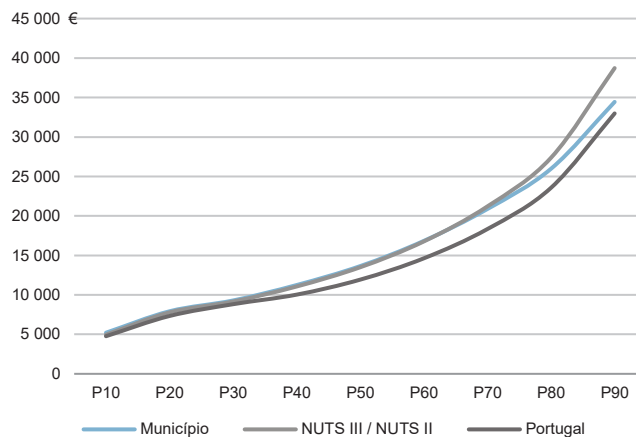
NUTS III / NUTS II: **A. M. Lisboa**

Informação do Município (2019)			
Agregados Fiscais (Nº):	25 995	Rendimento bruto (milhares €):	524 234
		Rendimento bruto deduzido do IRS liquidado (milhares €):	459 572

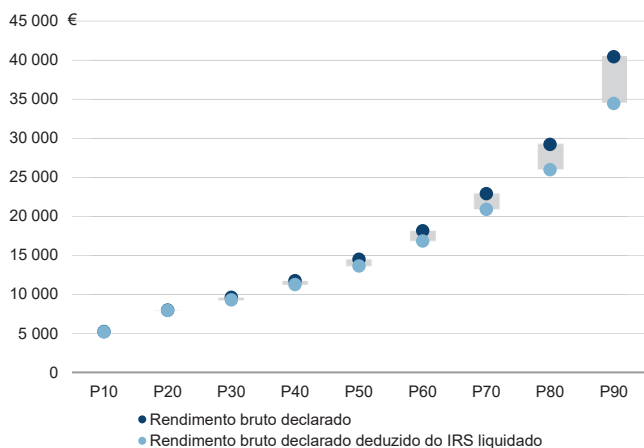
Média e percentis de rendimento bruto declarado por agregado fiscal, 2019



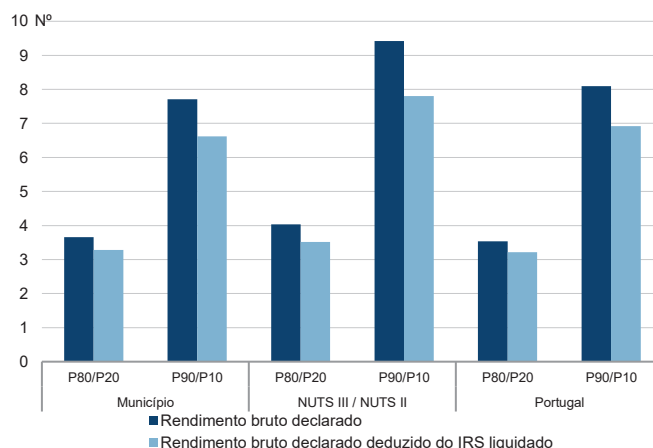
Percentis de rendimento bruto declarado deduzido do IRS liquidado por agregado fiscal, 2019



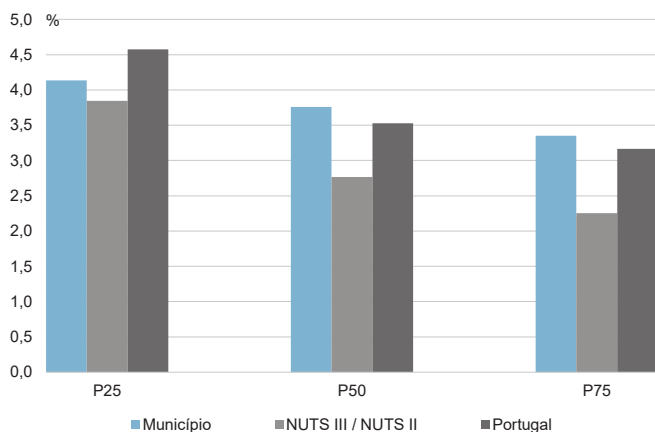
Percentis de rendimento bruto declarado e do rendimento bruto declarado deduzido do IRS liquidado por agregado fiscal, 2019



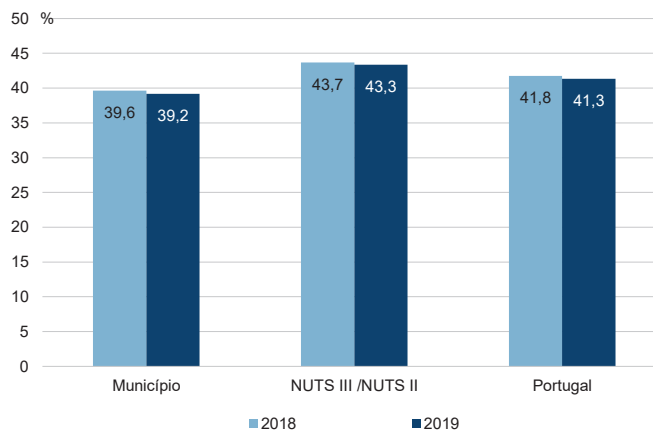
Rácios de desigualdade do rendimento bruto declarado e do rendimento bruto declarado deduzido do IRS liquidado por agregado fiscal, 2019



Taxa de variação anual dos percentis do rendimento bruto declarado deduzido do IRS liquidado por agregado fiscal, 2019



Coefficiente de Gini do rendimento bruto declarado deduzido do IRS liquidado por agregado fiscal, 2018 e 2019

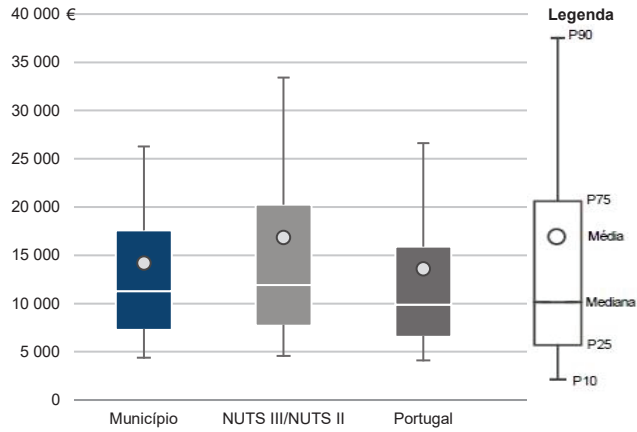


Município: **Sesimbra**

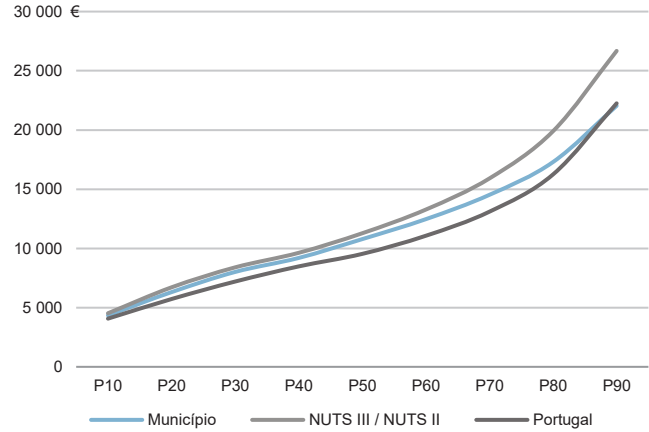
NUTS III / NUTS II: **A. M. Lisboa**

Informação do Município (2019)			
Sujeitos Passivos (Nº):	36 899	Rendimento bruto (milhares €):	524 234
		Rendimento bruto deduzido do IRS liquidado (milhares €):	459 572

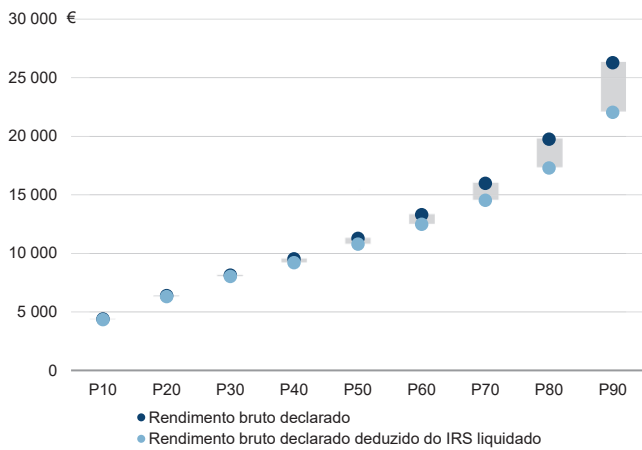
Média e percentis de rendimento bruto declarado por sujeito passivo, 2019



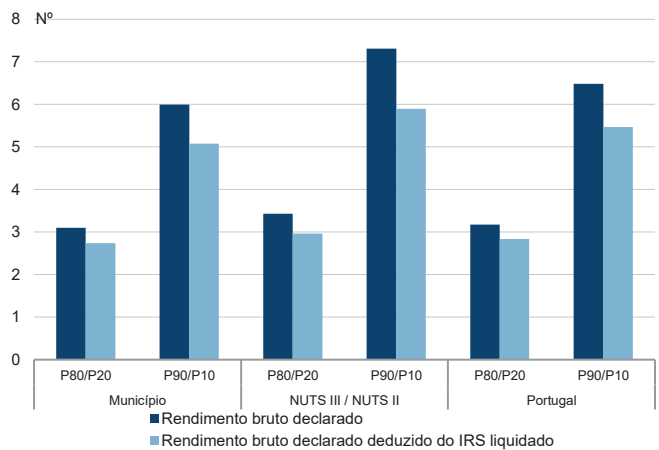
Percentis de rendimento bruto declarado deduzido do IRS liquidado por sujeito passivo, 2019



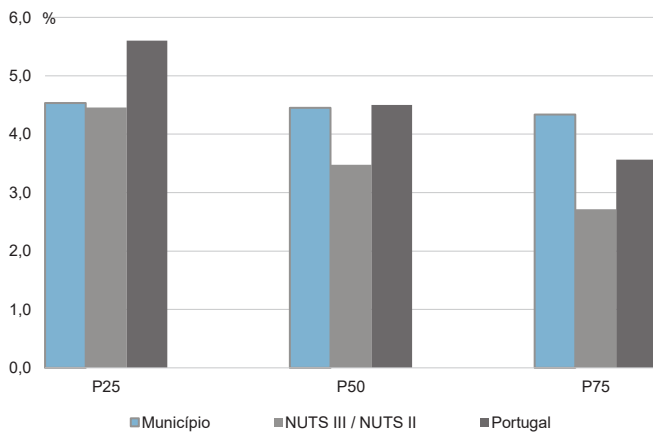
Percentis de rendimento bruto declarado e do rendimento bruto declarado deduzido do IRS liquidado por sujeito passivo, 2019



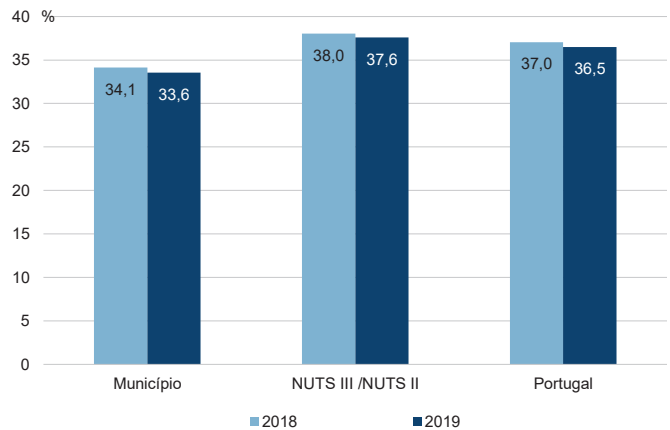
Rácios de desigualdade do rendimento bruto declarado e do rendimento bruto declarado deduzido do IRS liquidado por sujeito passivo, 2019



Taxa de variação anual dos percentis do rendimento bruto declarado deduzido do IRS liquidado por sujeito passivo, 2019



Coefficiente de Gini do rendimento bruto declarado deduzido do IRS liquidado por sujeito passivo, 2018 e 2019

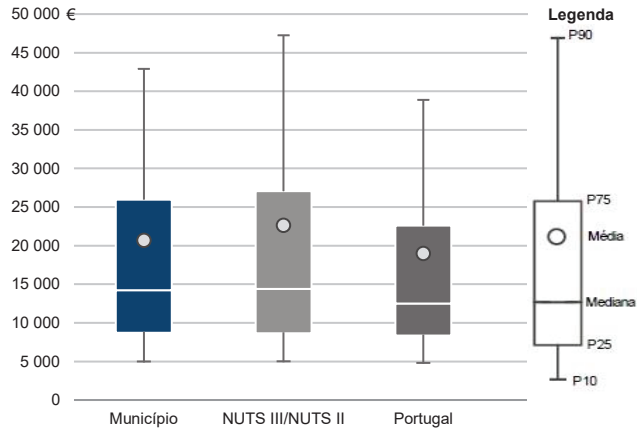


Município: **Setúbal**

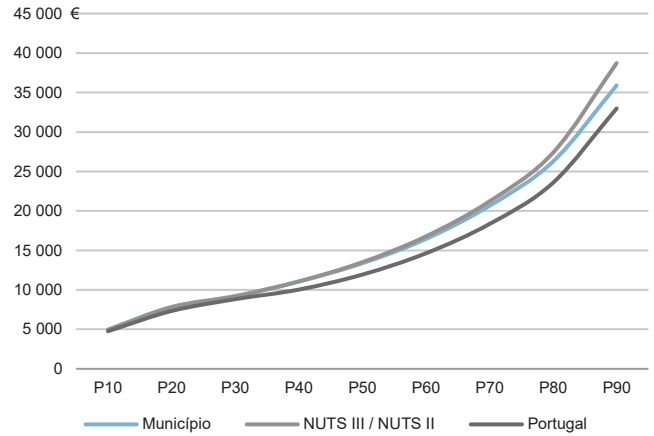
NUTS III / NUTS II: **A. M. Lisboa**

Informação do Município (2019)			
Agregados Fiscais (Nº):	62 560	Rendimento bruto (milhares €):	1 295 018
		Rendimento bruto deduzido do IRS liquidado (milhares €):	1 124 935

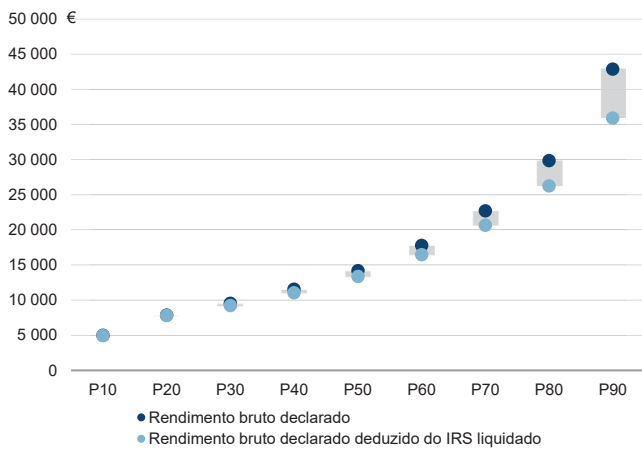
Média e percentis de rendimento bruto declarado por agregado fiscal, 2019



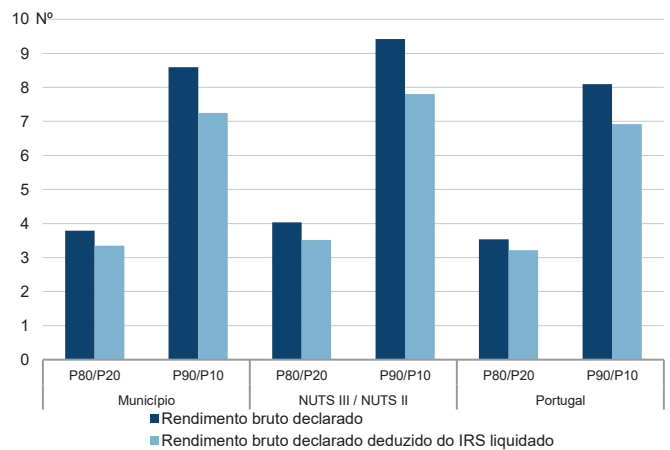
Percentis de rendimento bruto declarado deduzido do IRS liquidado por agregado fiscal, 2019



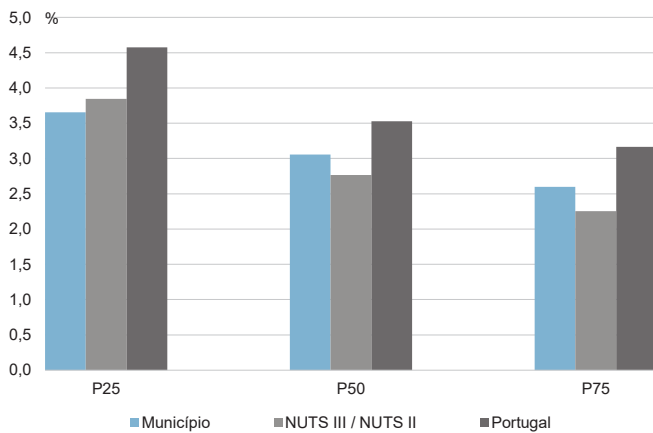
Percentis de rendimento bruto declarado e do rendimento bruto declarado deduzido do IRS liquidado por agregado fiscal, 2019



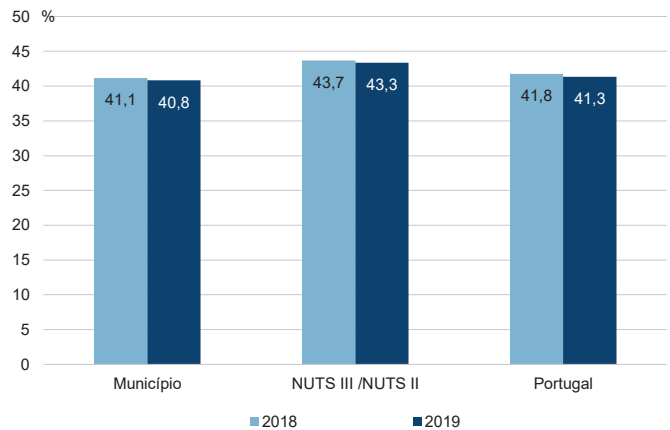
Rácios de desigualdade do rendimento bruto declarado e do rendimento bruto declarado deduzido do IRS liquidado por agregado fiscal, 2019



Taxa de variação anual dos percentis do rendimento bruto declarado deduzido do IRS liquidado por agregado fiscal, 2019



Coefficiente de Gini do rendimento bruto declarado deduzido do IRS liquidado por agregado fiscal, 2018 e 2019

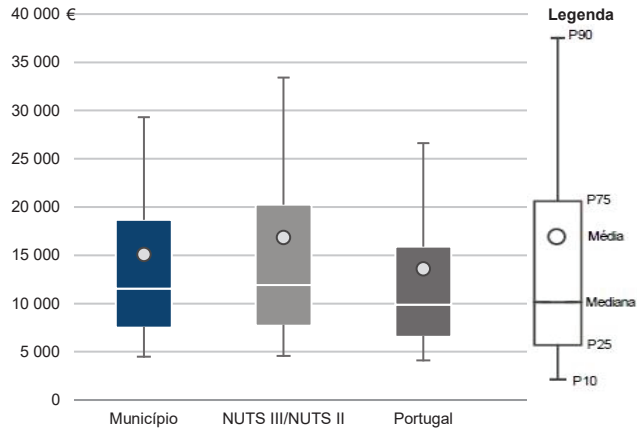


Município: **Setúbal**

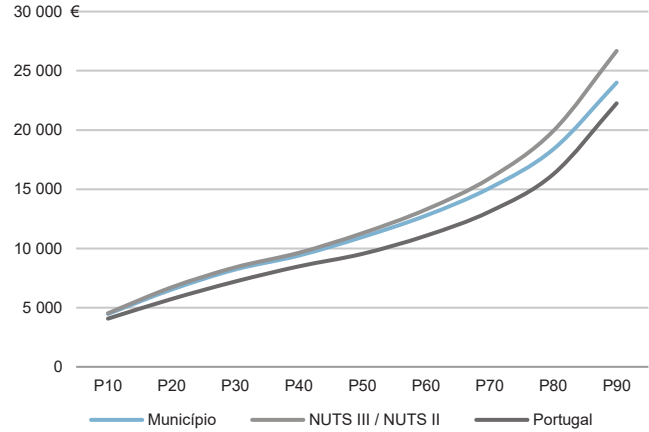
NUTS III / NUTS II: **A. M. Lisboa**

Informação do Município (2019)			
Sujeitos Passivos (Nº):	85 831	Rendimento bruto (milhares €):	1 295 018
		Rendimento bruto deduzido do IRS liquidado (milhares €):	1 124 935

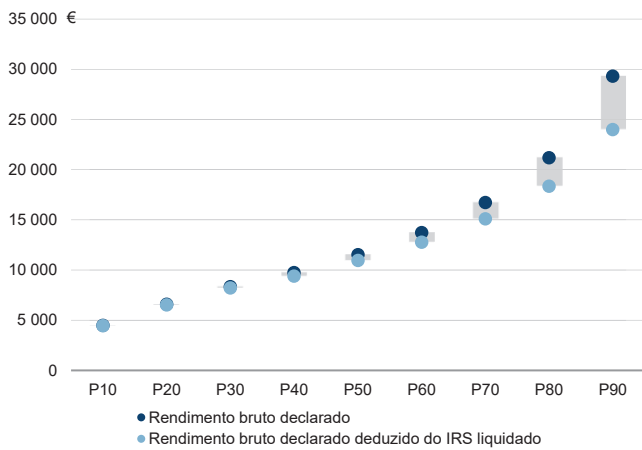
Média e percentis de rendimento bruto declarado por sujeito passivo, 2019



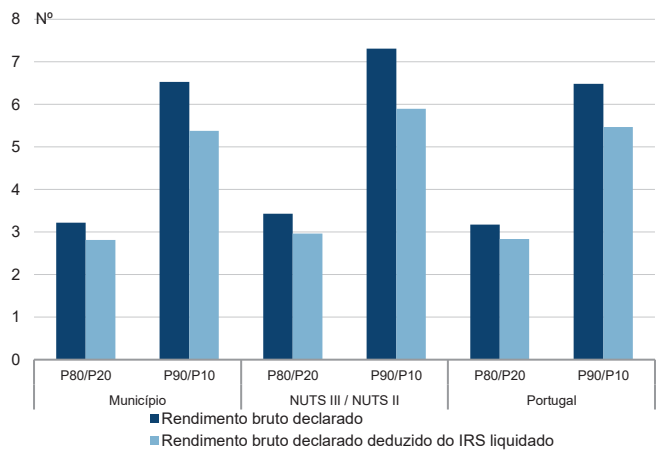
Percentis de rendimento bruto declarado deduzido do IRS liquidado por sujeito passivo, 2019



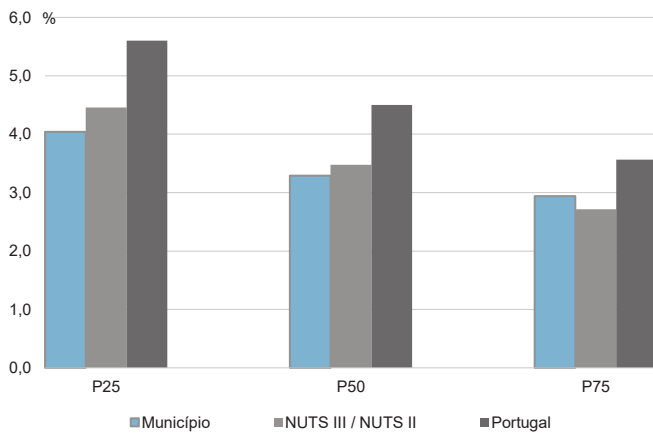
Percentis de rendimento bruto declarado e do rendimento bruto declarado deduzido do IRS liquidado por sujeito passivo, 2019



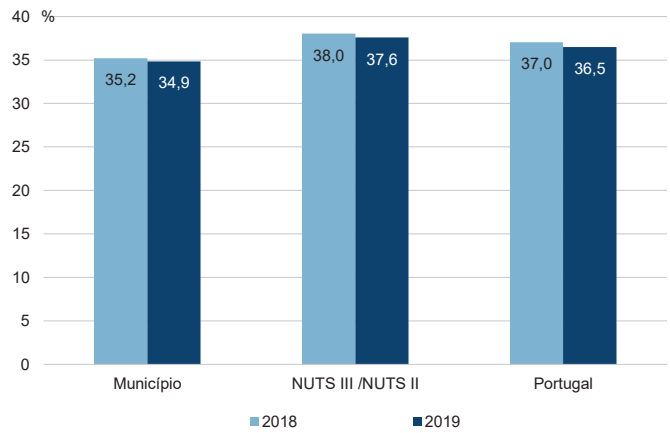
Rácios de desigualdade do rendimento bruto declarado e do rendimento bruto declarado deduzido do IRS liquidado por sujeito passivo, 2019



Taxa de variação anual dos percentis do rendimento bruto declarado deduzido do IRS liquidado por sujeito passivo, 2019



Coefficiente de Gini do rendimento bruto declarado deduzido do IRS liquidado por sujeito passivo, 2018 e 2019

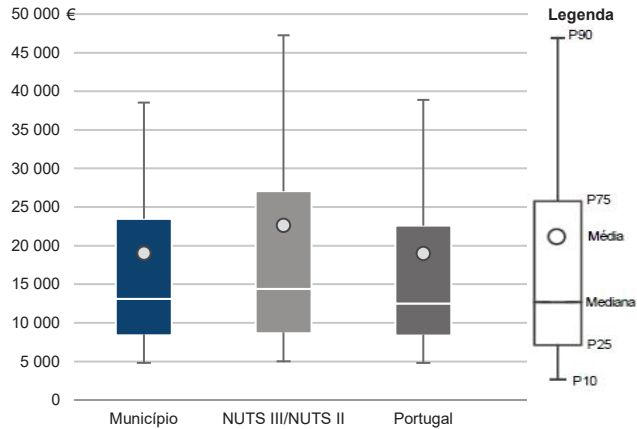


Município: **Sintra**

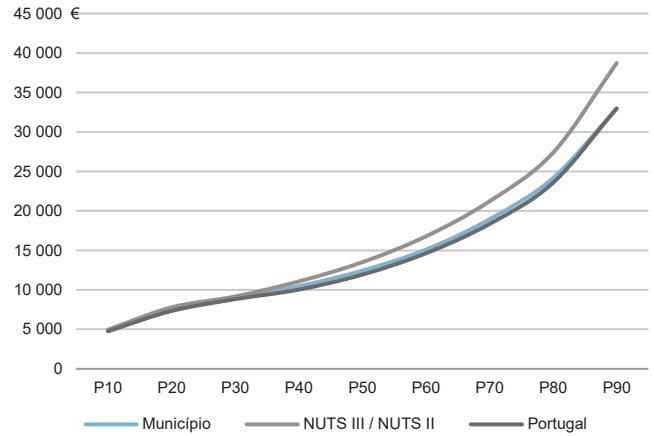
NUTS III / NUTS II: **A. M. Lisboa**

Informação do Município (2019)			
Agregados Fiscais (Nº):	199 005	Rendimento bruto (milhares €):	3 785 945
		Rendimento bruto deduzido do IRS liquidado (milhares €):	3 329 597

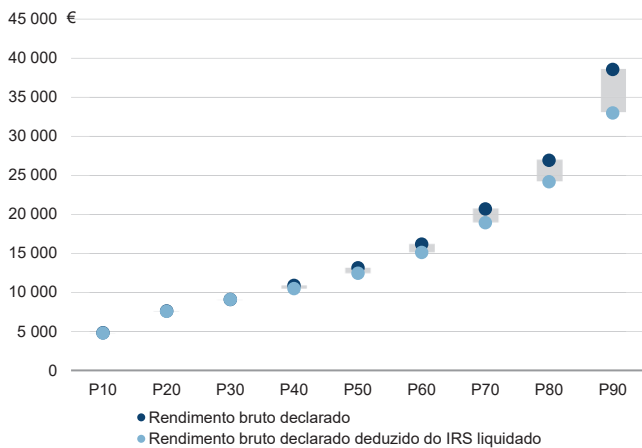
Média e percentis de rendimento bruto declarado por agregado fiscal, 2019



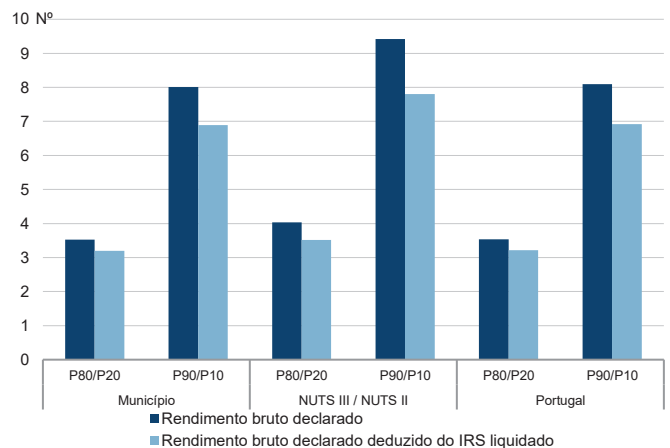
Percentis de rendimento bruto declarado deduzido do IRS liquidado por agregado fiscal, 2019



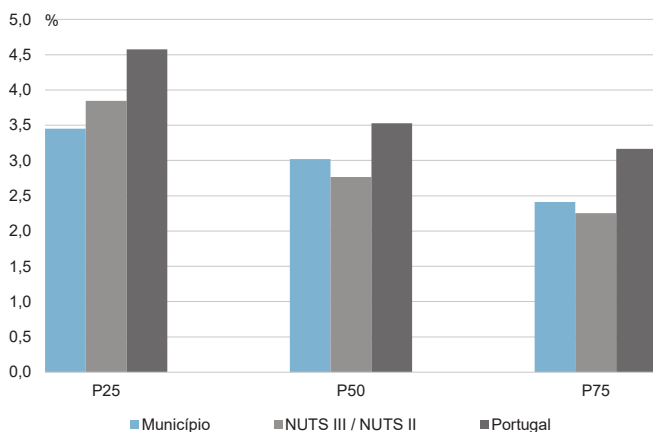
Percentis de rendimento bruto declarado e do rendimento bruto declarado deduzido do IRS liquidado por agregado fiscal, 2019



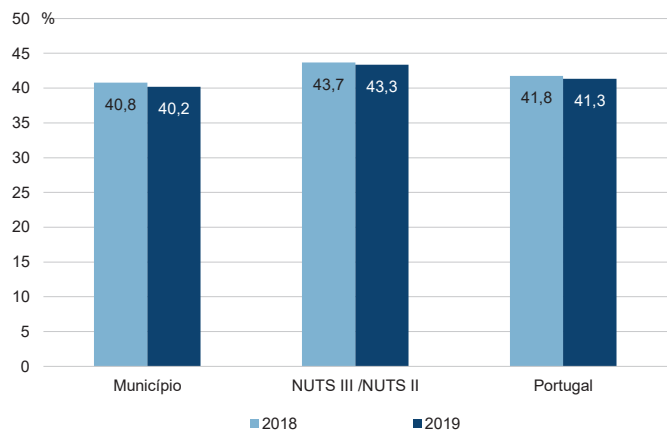
Rácios de desigualdade do rendimento bruto declarado e do rendimento bruto declarado deduzido do IRS liquidado por agregado fiscal, 2019



Taxa de variação anual dos percentis do rendimento bruto declarado deduzido do IRS liquidado por agregado fiscal, 2019



Coefficiente de Gini do rendimento bruto declarado deduzido do IRS liquidado por agregado fiscal, 2018 e 2019

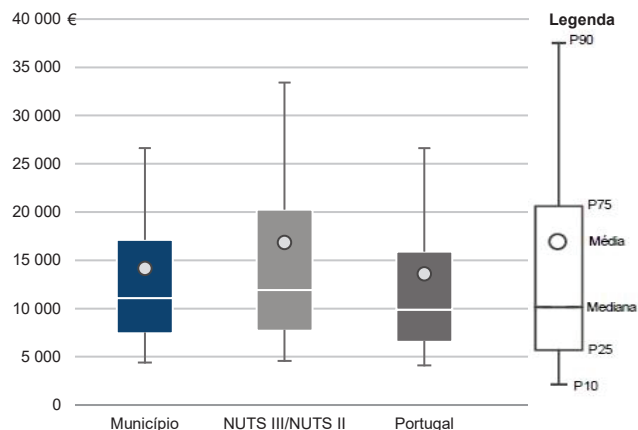


Município: **Sintra**

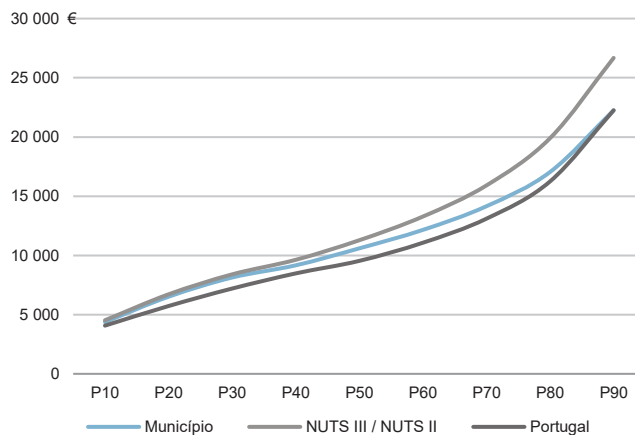
NUTS III / NUTS II: **A. M. Lisboa**

Informação do Município (2019)			
Sujeitos Passivos (Nº):	267 122	Rendimento bruto (milhares €):	3 785 945
		Rendimento bruto deduzido do IRS liquidado (milhares €):	3 329 597

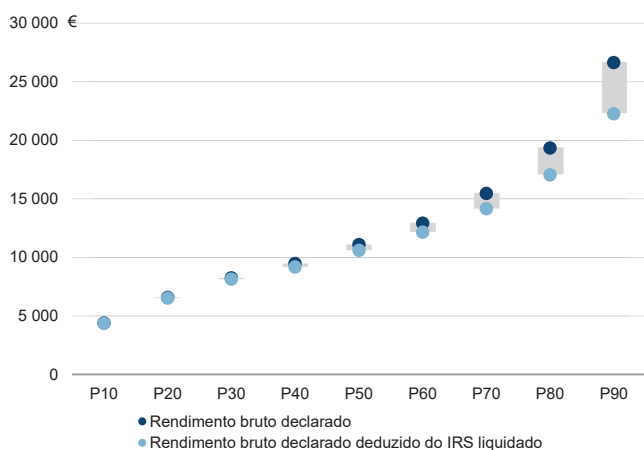
Média e percentis de rendimento bruto declarado por sujeito passivo, 2019



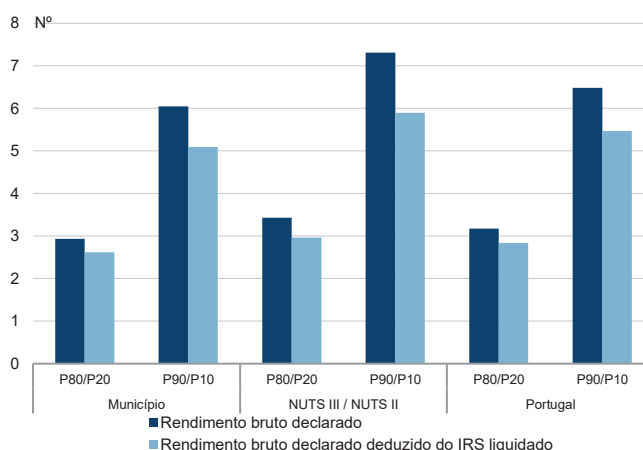
Percentis de rendimento bruto declarado deduzido do IRS liquidado por sujeito passivo, 2019



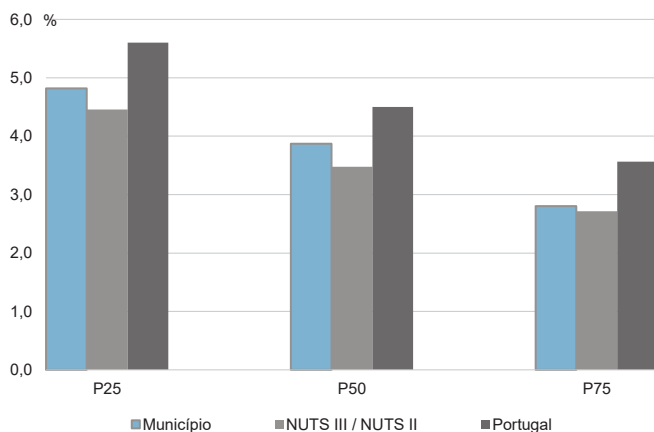
Percentis de rendimento bruto declarado e do rendimento bruto declarado deduzido do IRS liquidado por sujeito passivo, 2019



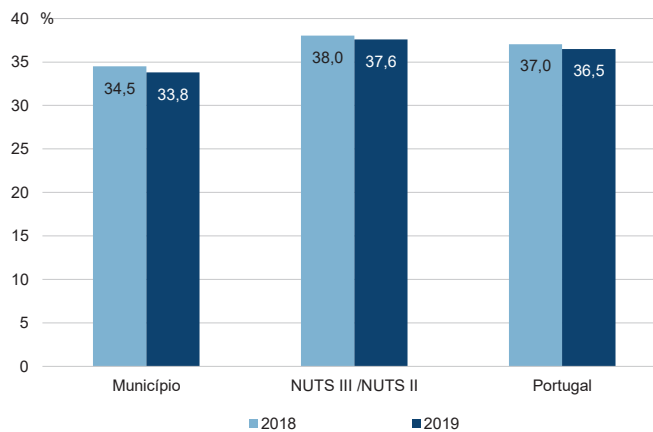
Rácios de desigualdade do rendimento bruto declarado e do rendimento bruto declarado deduzido do IRS liquidado por sujeito passivo, 2019



Taxa de variação anual dos percentis do rendimento bruto declarado deduzido do IRS liquidado por sujeito passivo, 2019



Coefficiente de Gini do rendimento bruto declarado deduzido do IRS liquidado por sujeito passivo, 2018 e 2019

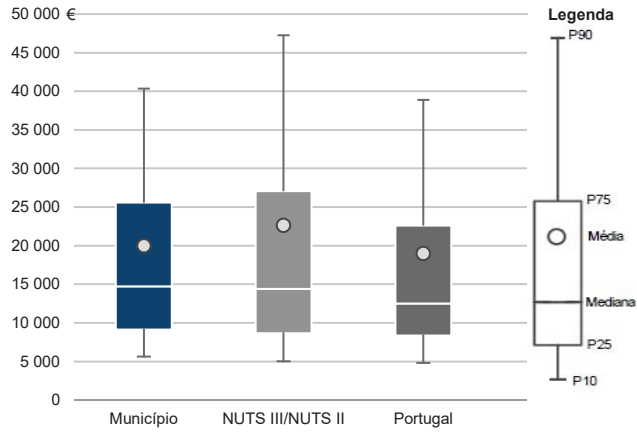


Município: **Vila Franca de Xira**

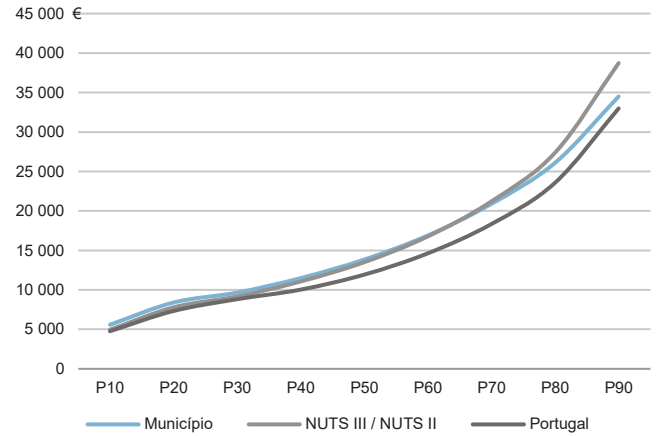
NUTS III / NUTS II: **A. M. Lisboa**

Informação do Município (2019)			
Agregados Fiscais (Nº):	70 321	Rendimento bruto (milhares €):	1 406 427
		Rendimento bruto deduzido do IRS liquidado (milhares €):	1 247 779

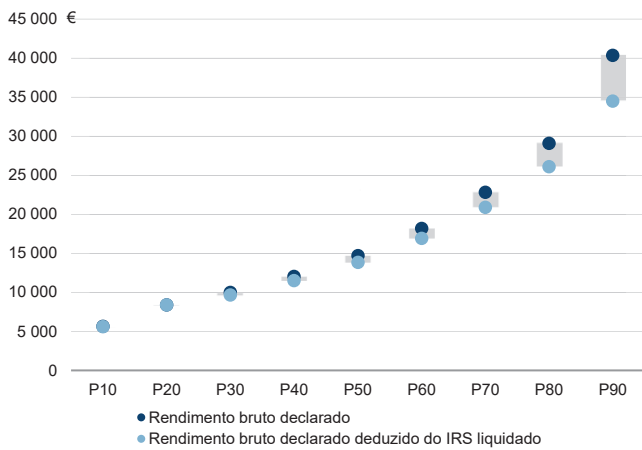
Média e percentis de rendimento bruto declarado por agregado fiscal, 2019



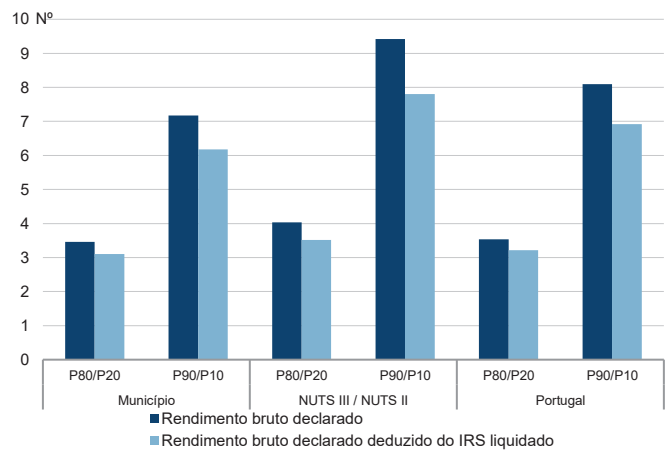
Percentis de rendimento bruto declarado deduzido do IRS liquidado por agregado fiscal, 2019



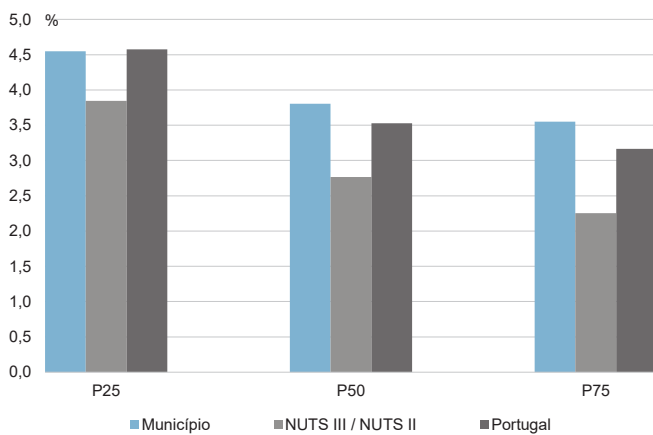
Percentis de rendimento bruto declarado e do rendimento bruto declarado deduzido do IRS liquidado por agregado fiscal, 2019



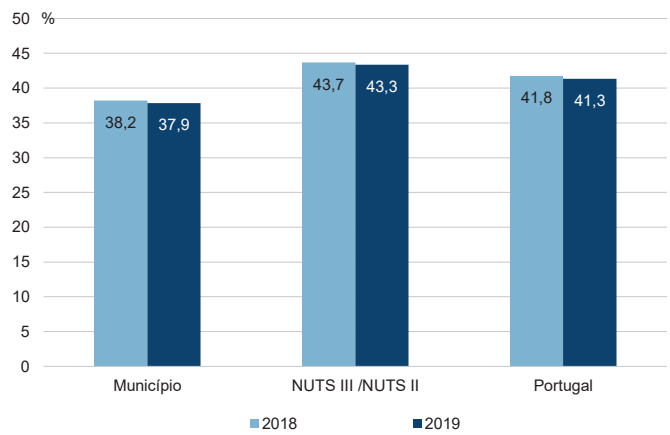
Rácios de desigualdade do rendimento bruto declarado e do rendimento bruto declarado deduzido do IRS liquidado por agregado fiscal, 2019



Taxa de variação anual dos percentis do rendimento bruto declarado deduzido do IRS liquidado por agregado fiscal, 2019



Coefficiente de Gini do rendimento bruto declarado deduzido do IRS liquidado por agregado fiscal, 2018 e 2019

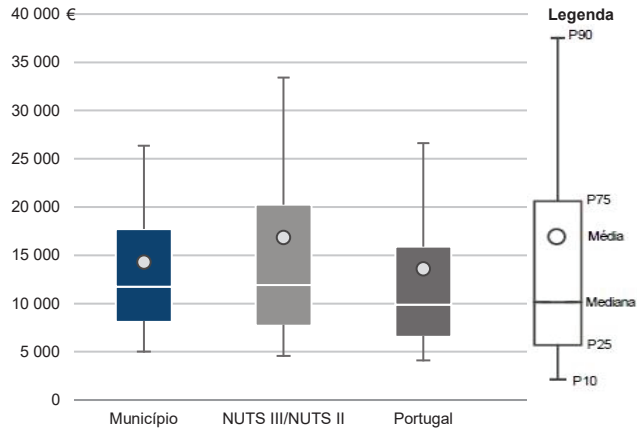


Município: **Vila Franca de Xira**

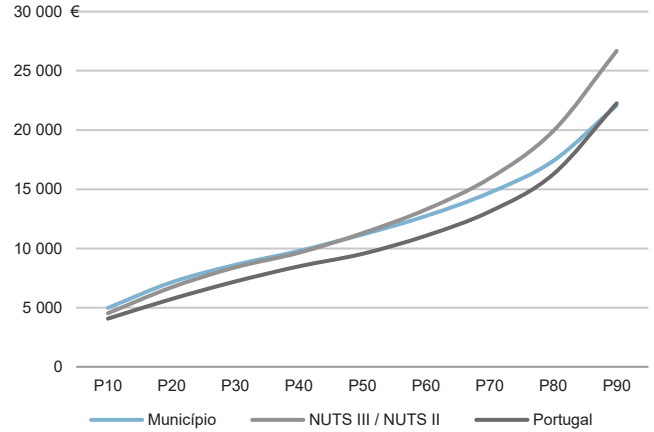
NUTS III / NUTS II: **A. M. Lisboa**

Informação do Município (2019)			
Sujeitos Passivos (Nº):	98 282	Rendimento bruto (milhares €):	1 406 427
		Rendimento bruto deduzido do IRS liquidado (milhares €):	1 247 779

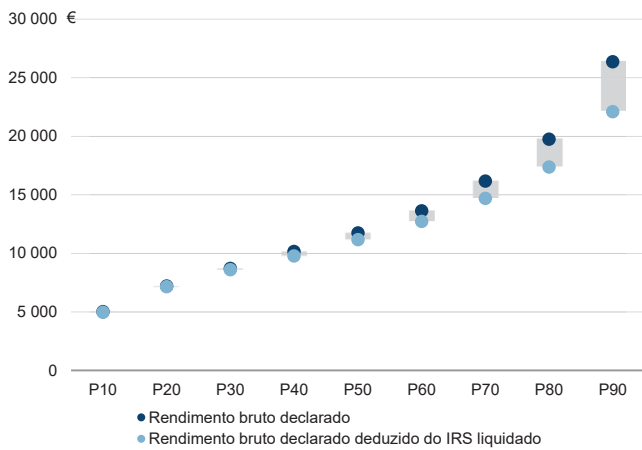
Média e percentis de rendimento bruto declarado por sujeito passivo, 2019



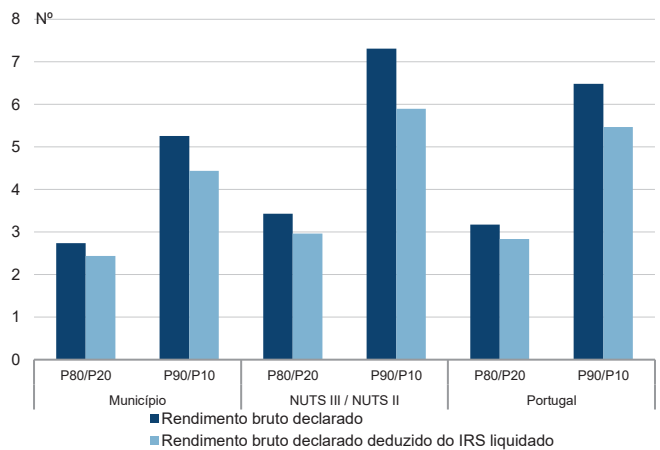
Percentis de rendimento bruto declarado deduzido do IRS liquidado por sujeito passivo, 2019



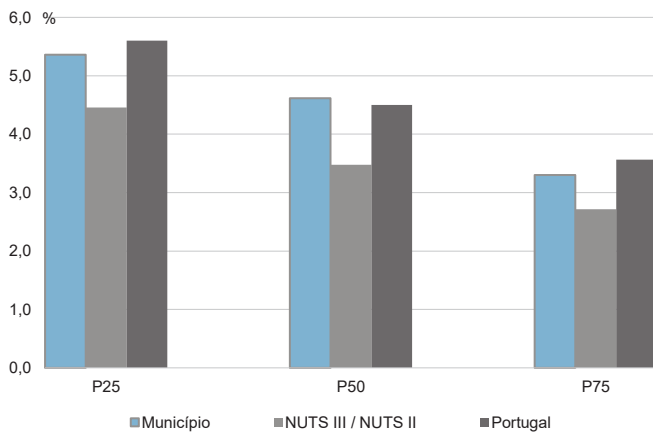
Percentis de rendimento bruto declarado e do rendimento bruto declarado deduzido do IRS liquidado por sujeito passivo, 2019



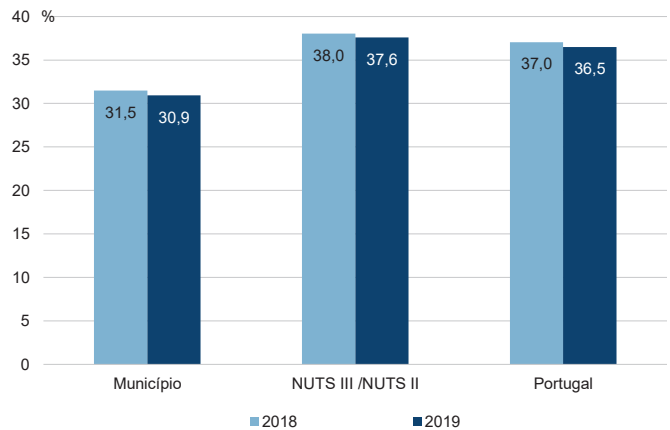
Rácios de desigualdade do rendimento bruto declarado e do rendimento bruto declarado deduzido do IRS liquidado por sujeito passivo, 2019



Taxa de variação anual dos percentis do rendimento bruto declarado deduzido do IRS liquidado por sujeito passivo, 2019



Coefficiente de Gini do rendimento bruto declarado deduzido do IRS liquidado por sujeito passivo, 2018 e 2019





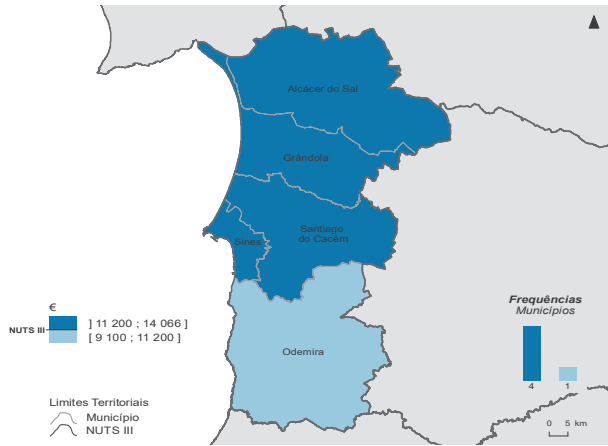
**NUTS III: Alentejo Litoral**

**NUTS II: Alentejo**

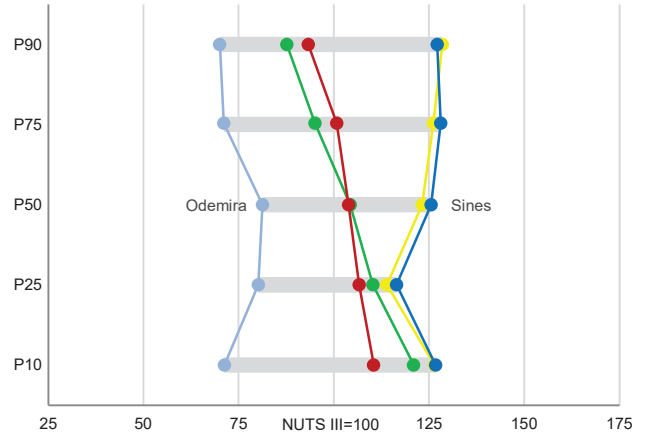
Informação da NUTS III (2019)

<b>Agregados Fiscais (Nº):</b> 52 168	<b>Rendimento bruto (milhares €):</b> 887 101	<b>Rendimento bruto deduzido do IRS liquidado (milhares €):</b> 787 087
---------------------------------------	---	---

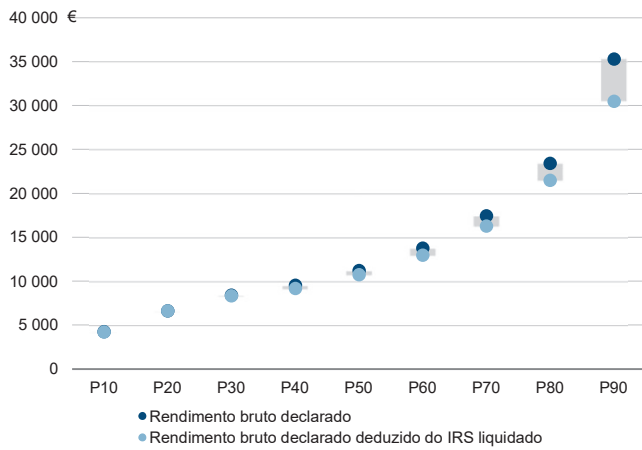
Valor mediano do rendimento bruto declarado por agregado fiscal, 2019



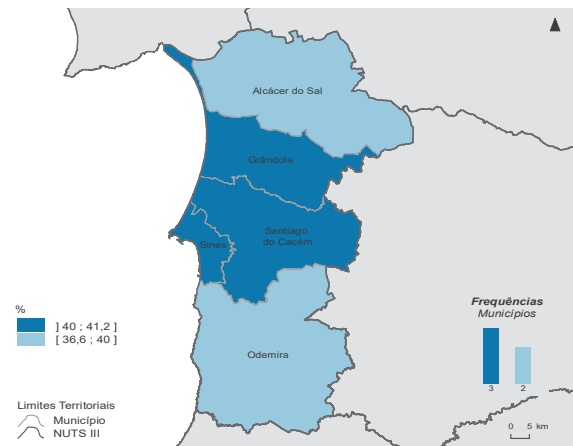
Percentis de rendimento bruto declarado por agregado fiscal (NUTS III=100) nos municípios, 2019



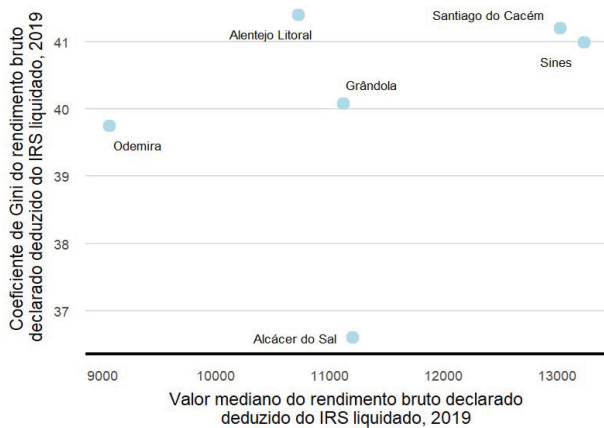
Percentis de rendimento bruto declarado e do rendimento bruto declarado deduzido do IRS liquidado por agregado fiscal, 2019



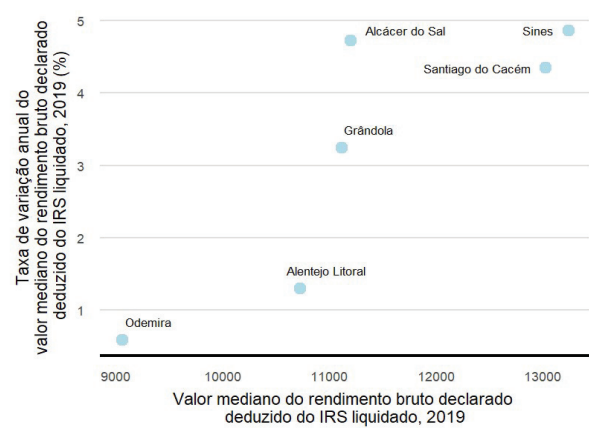
Coefficiente de Gini do rendimento bruto declarado deduzido do IRS liquidado por agregado fiscal, 2019



Mediana e Coeficiente de Gini do rendimento bruto declarado deduzido do IRS liquidado por agregado fiscal, 2019



Mediana e taxa de variação anual do rendimento bruto declarado deduzido do IRS liquidado por agregado fiscal, 2019



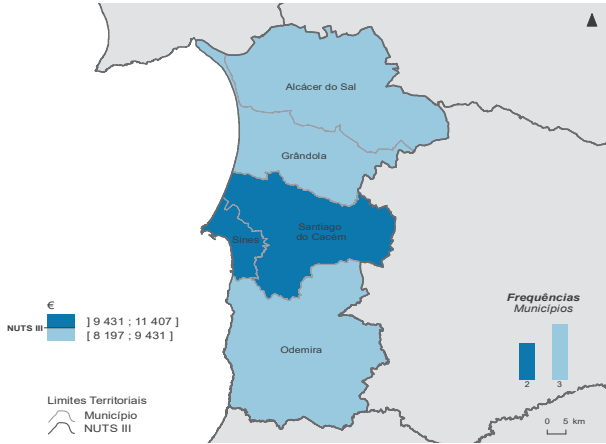
NUTS II/NUTS III: **Alentejo Litoral**

NUTS II: **Alentejo**

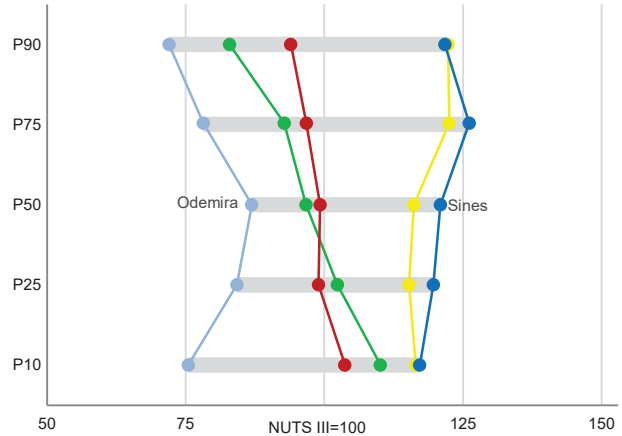
Informação da NUTS III (2019)

Sujeitos Passivos (Nº): 70 645      Rendimento bruto (milhares €): 887 101      Rendimento bruto deduzido do IRS liquidado (milhares €): 787 087

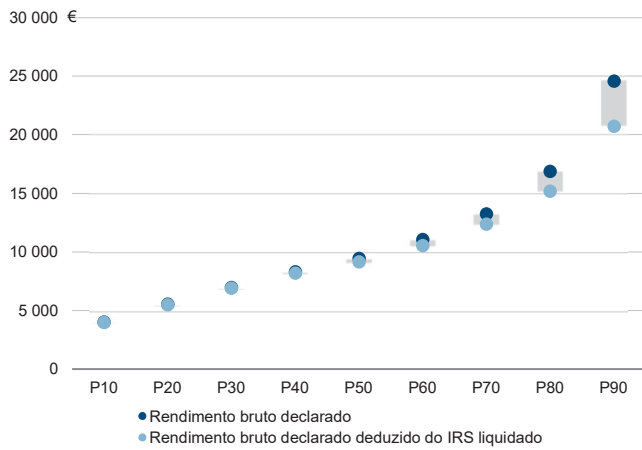
Valor mediano do rendimento bruto declarado por sujeito passivo, 2019



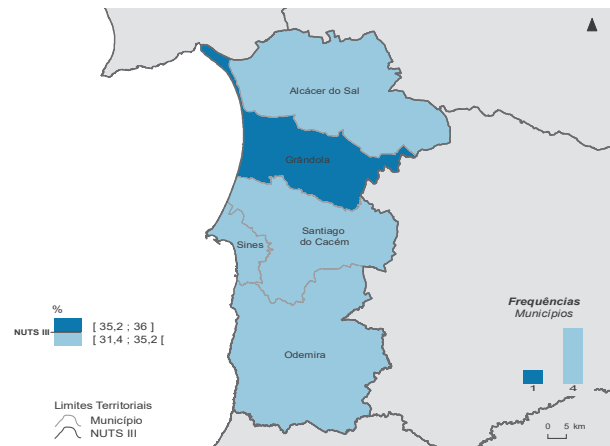
Percentis de rendimento bruto declarado por sujeito passivo (NUTS III=100) nos municípios, 2019



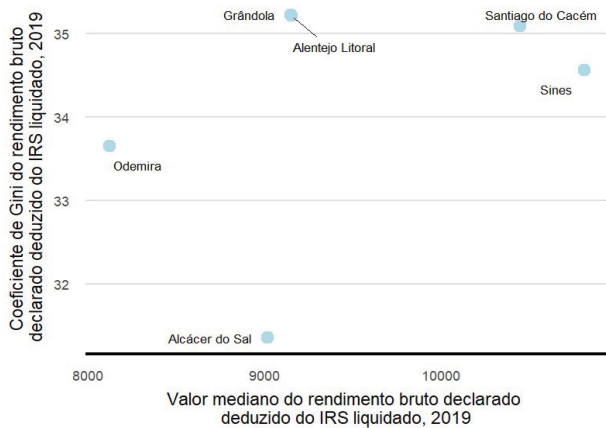
Percentis de rendimento bruto declarado e do rendimento bruto declarado deduzido do IRS liquidado por sujeito passivo, 2019



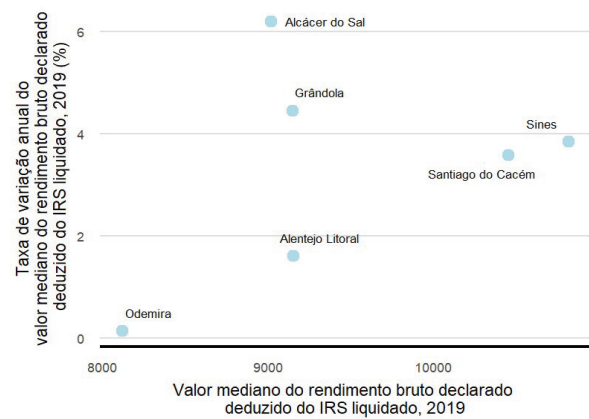
Coefficiente de Gini do rendimento bruto declarado deduzido do IRS liquidado por sujeito passivo, 2019



Mediana e Coeficiente de Gini do rendimento bruto declarado deduzido do IRS liquidado por sujeito passivo, 2019



Mediana e taxa de variação anual do rendimento bruto declarado deduzido do IRS liquidado por sujeito passivo, 2019



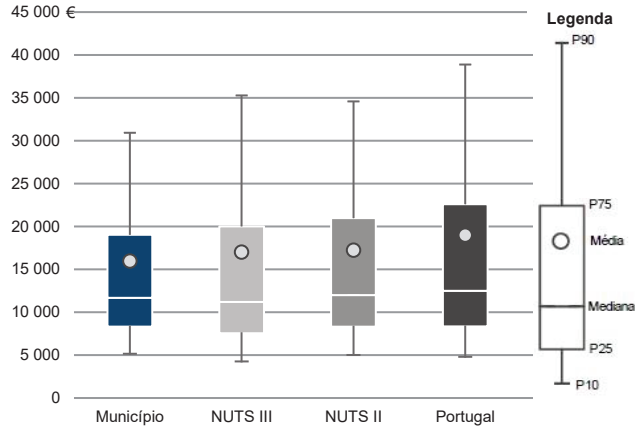
Município: **Alcácer do Sal**

NUTS III: **Alentejo Litoral**

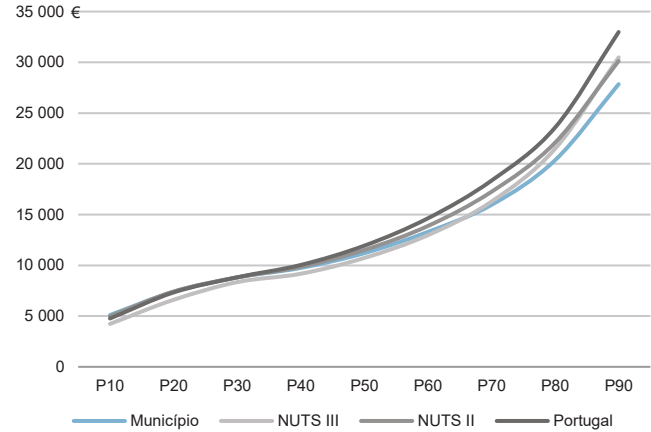
NUTS II: **Alentejo**

Informação do Município (2019)			
Agregados Fiscais (Nº):	5 812	Rendimento bruto (milhares €):	92 841
		Rendimento bruto deduzido do IRS liquidado (milhares €):	84 497

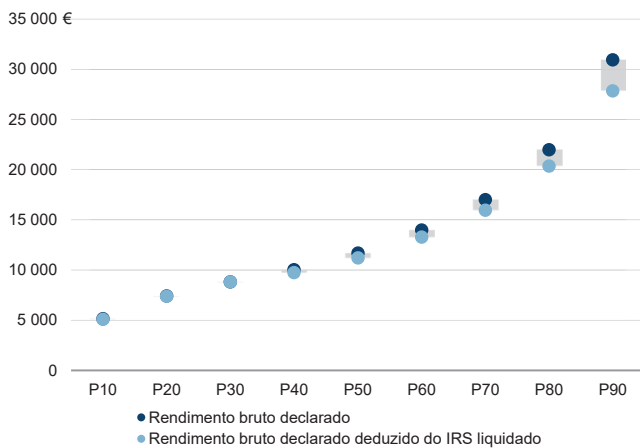
Média e percentis de rendimento bruto declarado por agregado fiscal, 2019



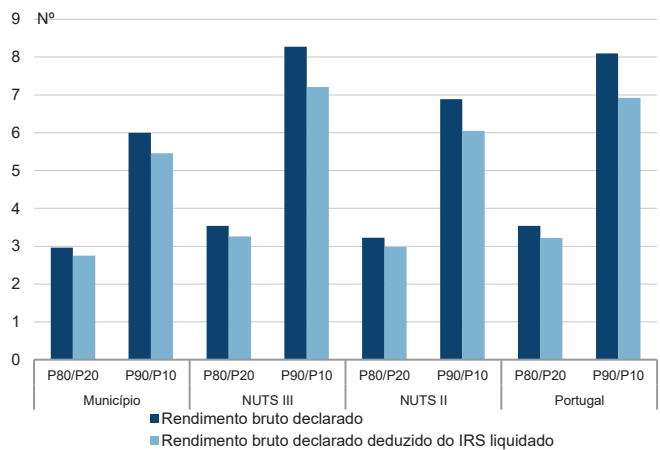
Percentis de rendimento bruto declarado deduzido do IRS liquidado por agregado fiscal, 2019



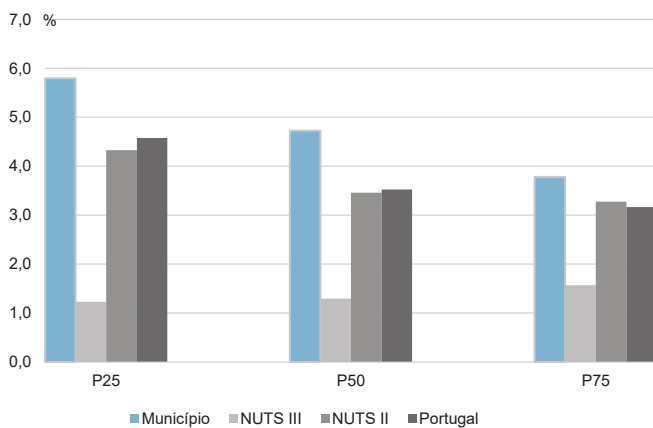
Percentis de rendimento bruto declarado e do rendimento bruto declarado deduzido do IRS liquidado por agregado fiscal, 2019



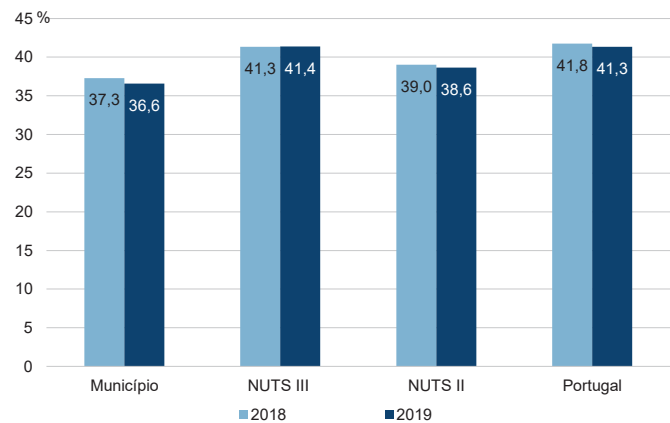
Rácios de desigualdade do rendimento bruto declarado e do rendimento bruto declarado deduzido do IRS liquidado por agregado fiscal, 2019



Taxa de variação anual dos percentis do rendimento bruto declarado deduzido do IRS liquidado por agregado fiscal, 2019



Coefficiente de Gini do rendimento bruto declarado deduzido do IRS liquidado por agregado fiscal, 2018 e 2019



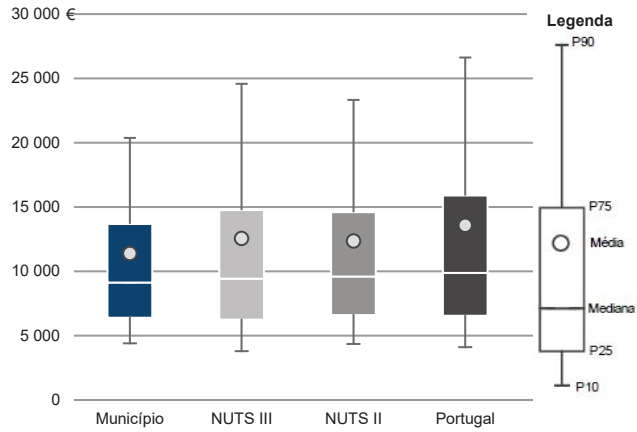
Município: **Alcácer do Sal**

NUTS III: **Alentejo Litoral**

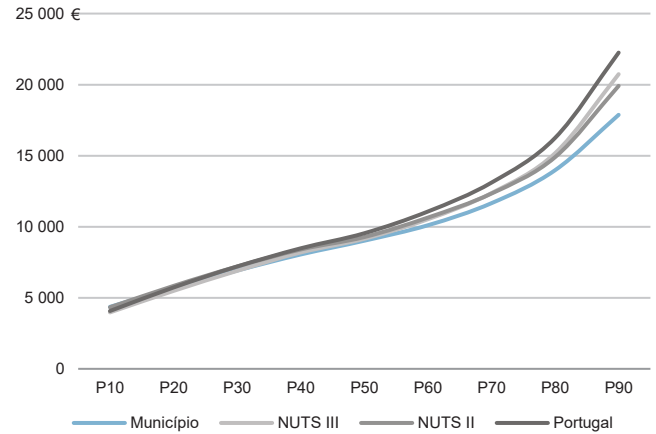
NUTS II: **Alentejo**

Informação do Município (2019)			
Sujeitos Passivos (Nº):	8 156	Rendimento bruto (milhares €):	92 841
		Rendimento bruto deduzido do IRS liquidado (milhares €):	84 497

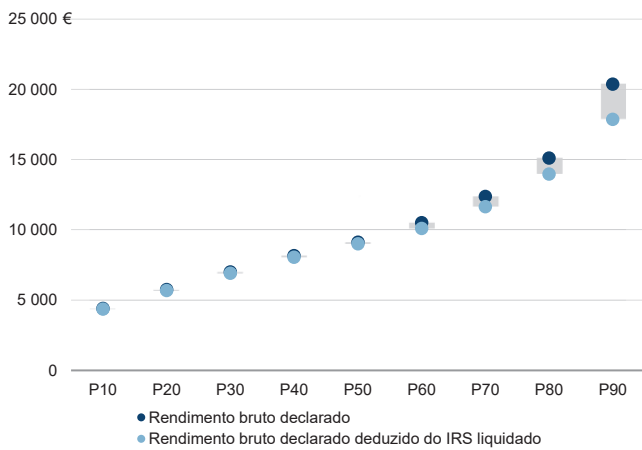
Média e percentis de rendimento bruto declarado por sujeito passivo, 2019



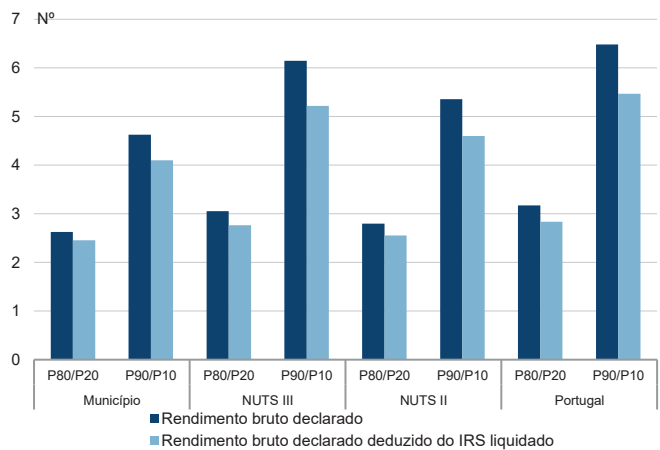
Percentis de rendimento bruto declarado deduzido do IRS liquidado por sujeito passivo, 2019



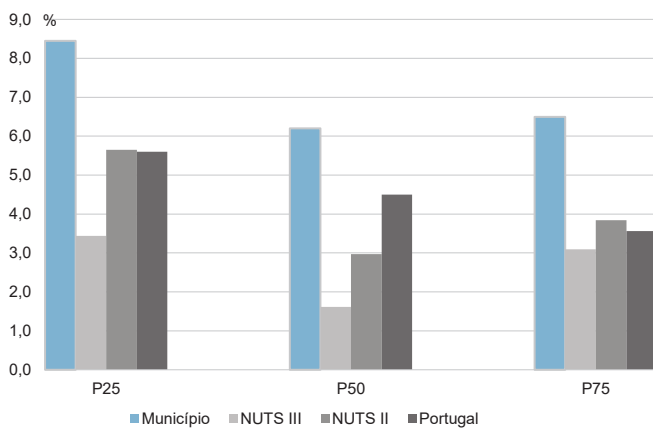
Percentis de rendimento bruto declarado e do rendimento bruto declarado deduzido do IRS liquidado por sujeito passivo, 2019



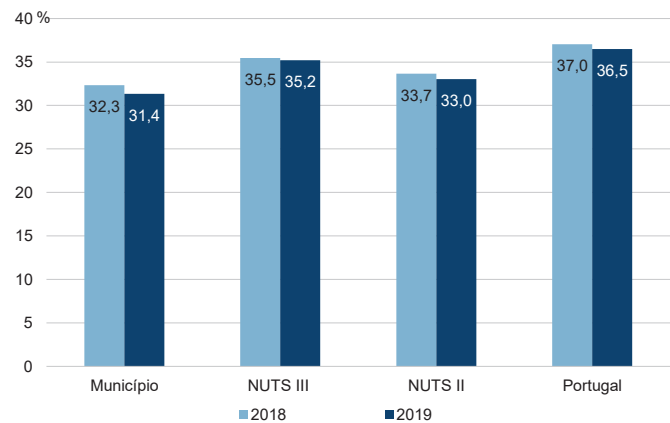
Rácios de desigualdade do rendimento bruto declarado e do rendimento bruto declarado deduzido do IRS liquidado por sujeito passivo, 2019



Taxa de variação anual dos percentis do rendimento bruto declarado deduzido do IRS liquidado por sujeito passivo, 2019



Coefficiente de Gini do rendimento bruto declarado deduzido do IRS liquidado por sujeito passivo, 2018 e 2019



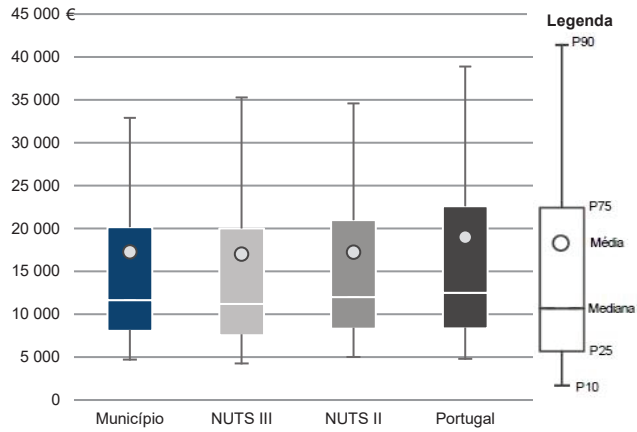
Município: **Grândola**

NUTS III: **Alentejo Litoral**

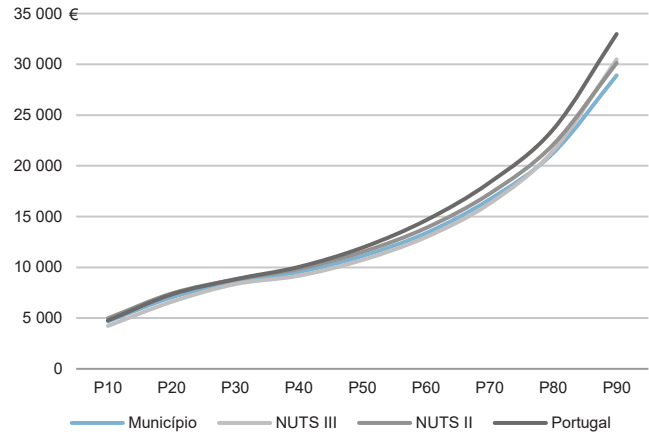
NUTS II: **Alentejo**

Informação do Município (2019)			
Agregados Fiscais (Nº):	6 638	Rendimento bruto (milhares €):	114 604
		Rendimento bruto deduzido do IRS liquidado (milhares €):	101 224

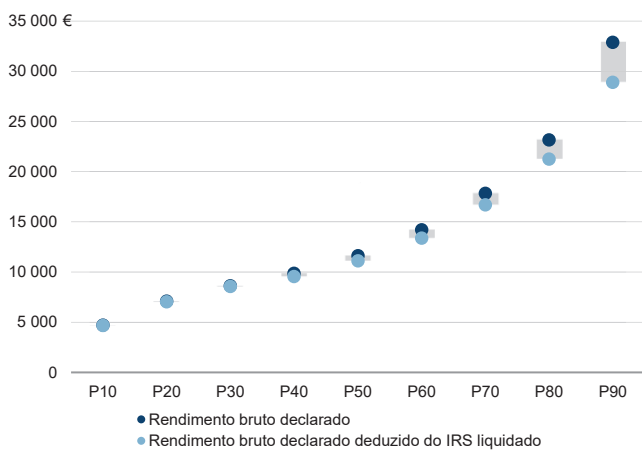
Média e percentis de rendimento bruto declarado por agregado fiscal, 2019



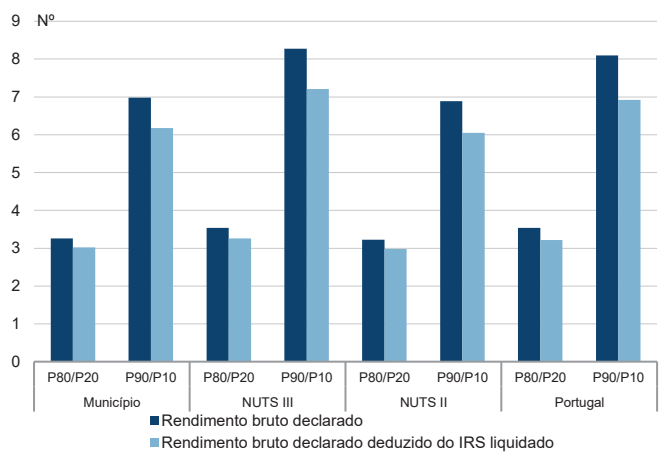
Percentis de rendimento bruto declarado deduzido do IRS liquidado por agregado fiscal, 2019



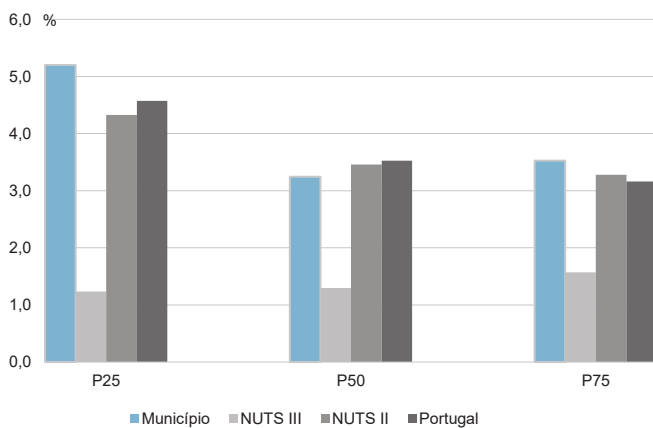
Percentis de rendimento bruto declarado e do rendimento bruto declarado deduzido do IRS liquidado por agregado fiscal, 2019



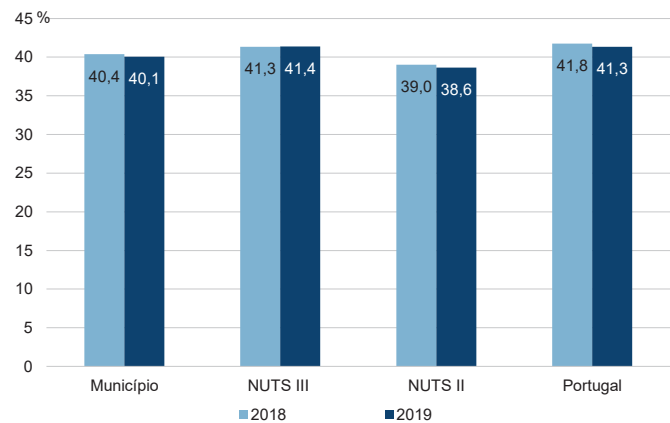
Rácios de desigualdade do rendimento bruto declarado e do rendimento bruto declarado deduzido do IRS liquidado por agregado fiscal, 2019



Taxa de variação anual dos percentis do rendimento bruto declarado deduzido do IRS liquidado por agregado fiscal, 2019



Coefficiente de Gini do rendimento bruto declarado deduzido do IRS liquidado por agregado fiscal, 2018 e 2019



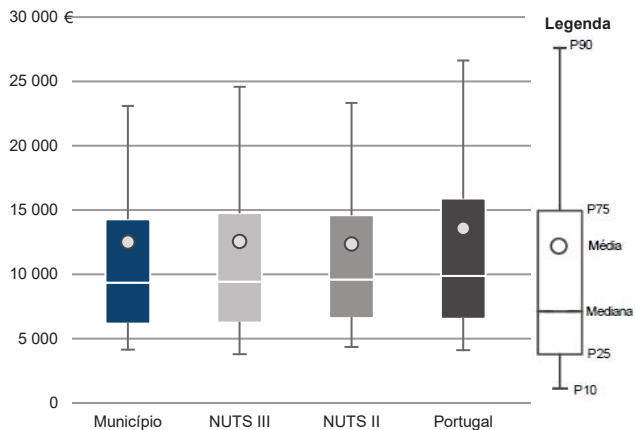
Município: **Grândola**

NUTS III: **Alentejo Litoral**

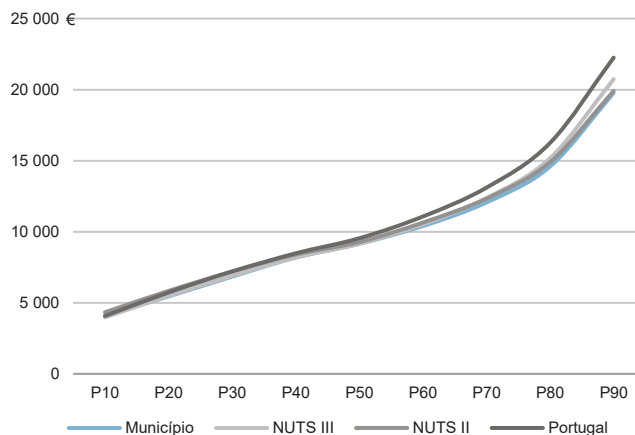
NUTS II: **Alentejo**

Informação do Município (2019)			
Sujeitos Passivos (Nº):	9 167	Rendimento bruto (milhares €):	114 604
		Rendimento bruto deduzido do IRS liquidado (milhares €):	101 224

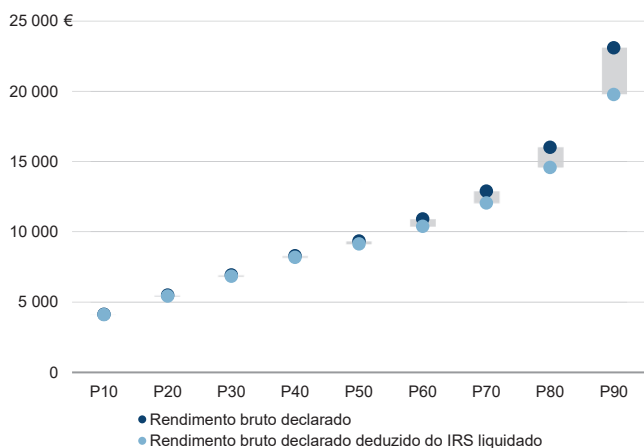
Média e percentis de rendimento bruto declarado por sujeito passivo, 2019



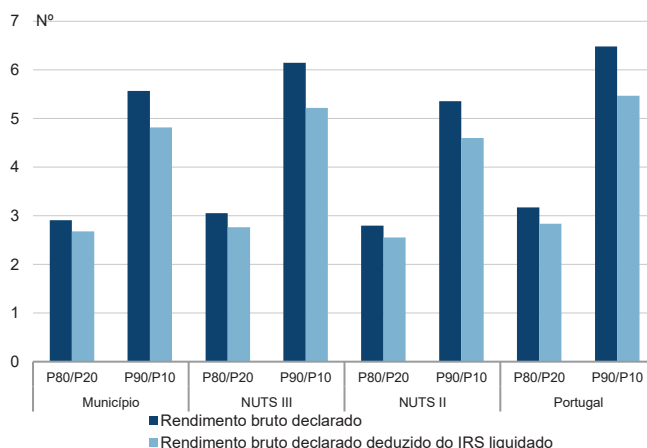
Percentis de rendimento bruto declarado deduzido do IRS liquidado por sujeito passivo, 2019



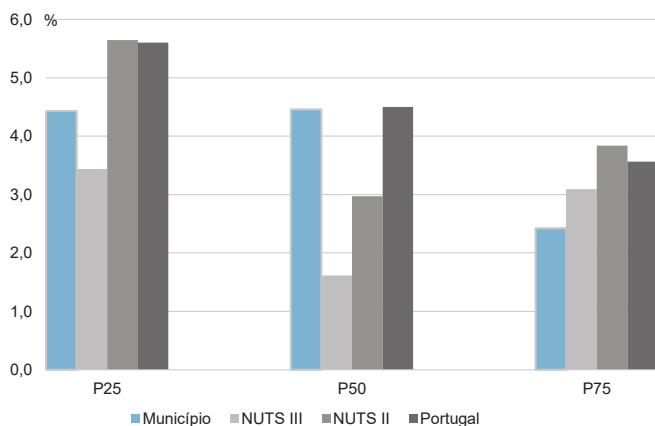
Percentis de rendimento bruto declarado e do rendimento bruto declarado deduzido do IRS liquidado por sujeito passivo, 2019



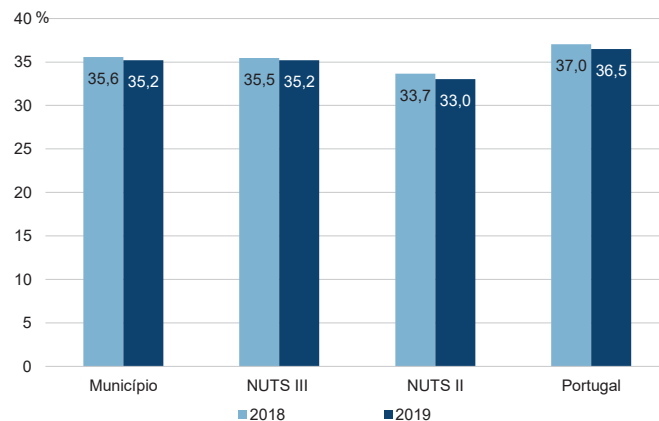
Rácios de desigualdade do rendimento bruto declarado e do rendimento bruto declarado deduzido do IRS liquidado por sujeito passivo, 2019



Taxa de variação anual dos percentis do rendimento bruto declarado deduzido do IRS liquidado por sujeito passivo, 2019



Coefficiente de Gini do rendimento bruto declarado deduzido do IRS liquidado por sujeito passivo, 2018 e 2019



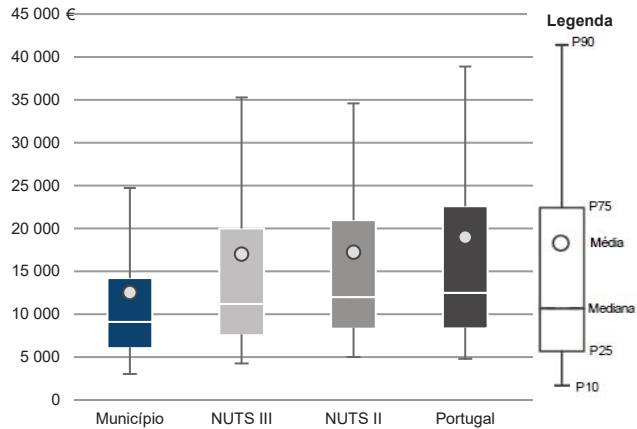
Município: **Odemira**

NUTS III: **Alentejo Litoral**

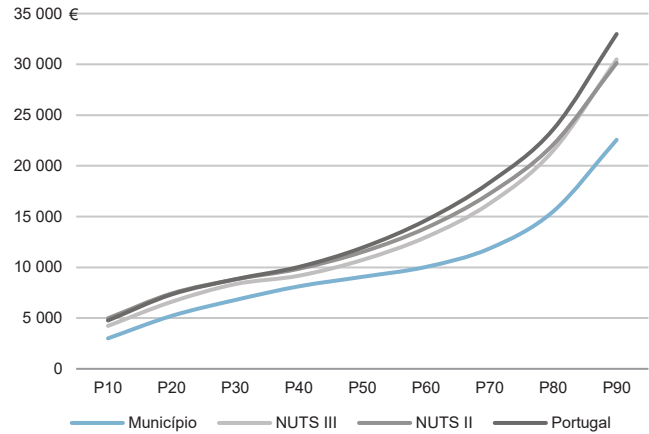
NUTS II: **Alentejo**

Informação do Município (2019)			
Agregados Fiscais (Nº):	17 884	Rendimento bruto (milhares €):	224 054
		Rendimento bruto deduzido do IRS liquidado (milhares €):	205 458

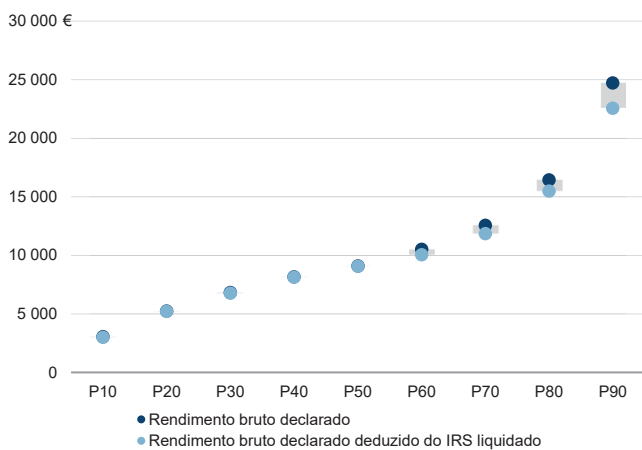
Média e percentis de rendimento bruto declarado por agregado fiscal, 2019



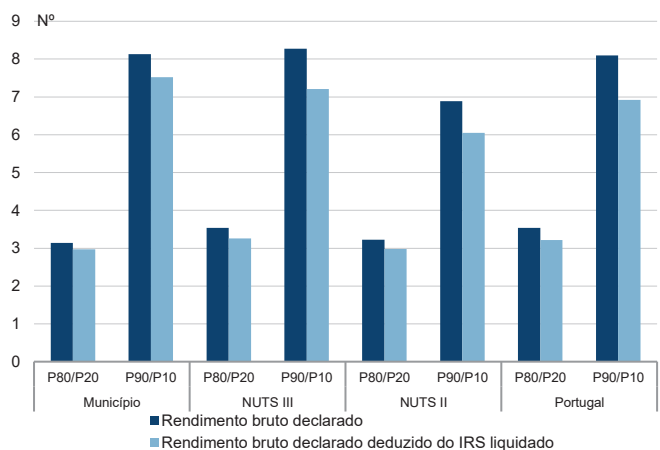
Percentis de rendimento bruto declarado deduzido do IRS liquidado por agregado fiscal, 2019



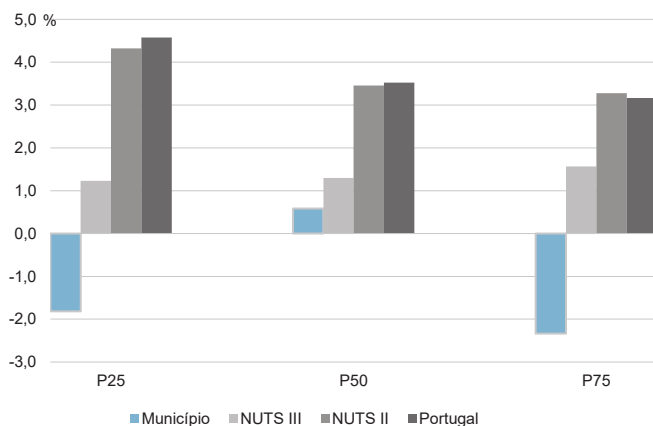
Percentis de rendimento bruto declarado e do rendimento bruto declarado deduzido do IRS liquidado por agregado fiscal, 2019



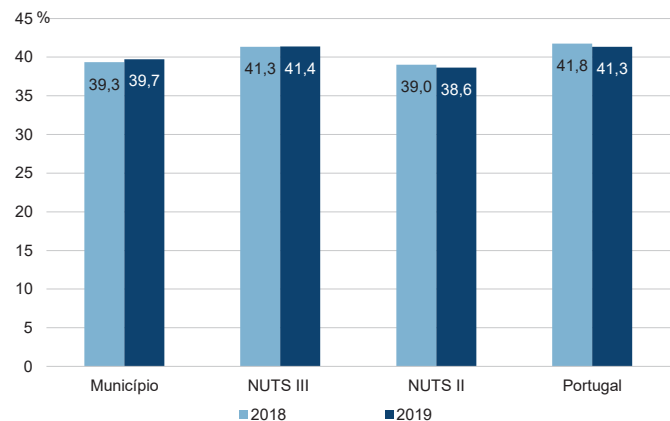
Rácios de desigualdade do rendimento bruto declarado e do rendimento bruto declarado deduzido do IRS liquidado por agregado fiscal, 2019



Taxa de variação anual dos percentis do rendimento bruto declarado deduzido do IRS liquidado por agregado fiscal, 2019



Coefficiente de Gini do rendimento bruto declarado deduzido do IRS liquidado por agregado fiscal, 2018 e 2019



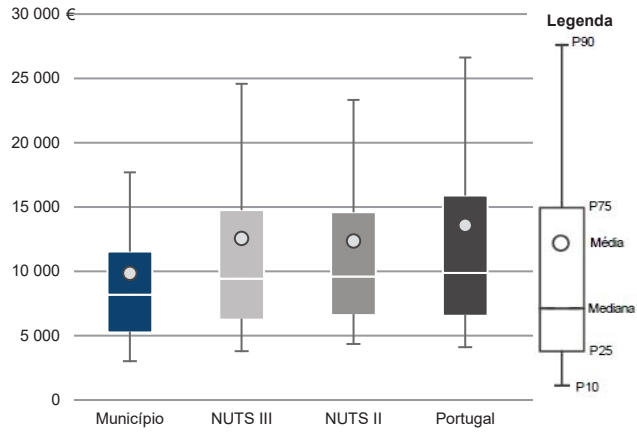
Município: **Odemira**

NUTS III: **Alentejo Litoral**

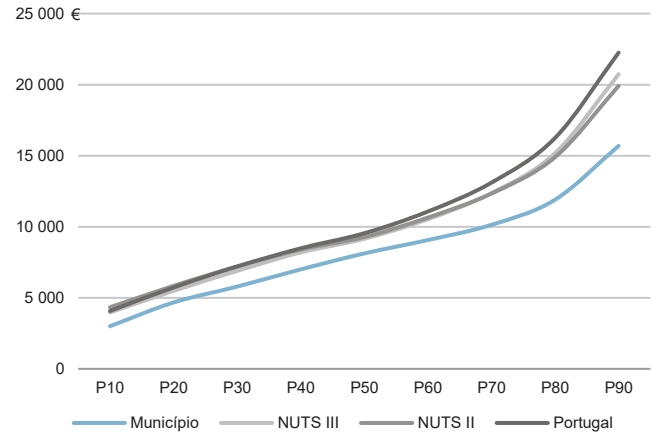
NUTS II: **Alentejo**

Informação do Município (2019)			
Sujeitos Passivos (Nº):	22 752	Rendimento bruto (milhares €):	224 054
		Rendimento bruto deduzido do IRS liquidado (milhares €):	205 458

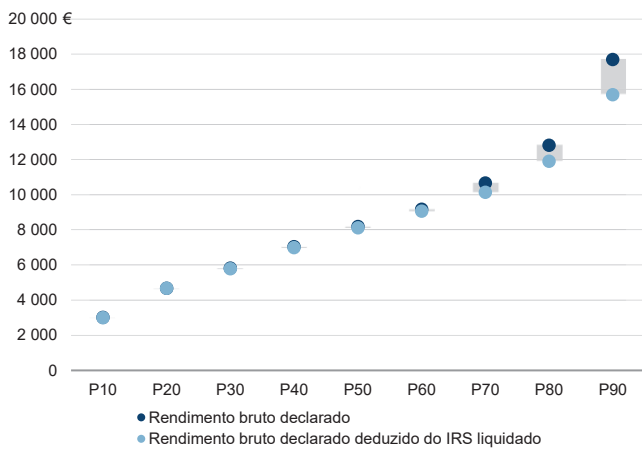
Média e percentis de rendimento bruto declarado por sujeito passivo, 2019



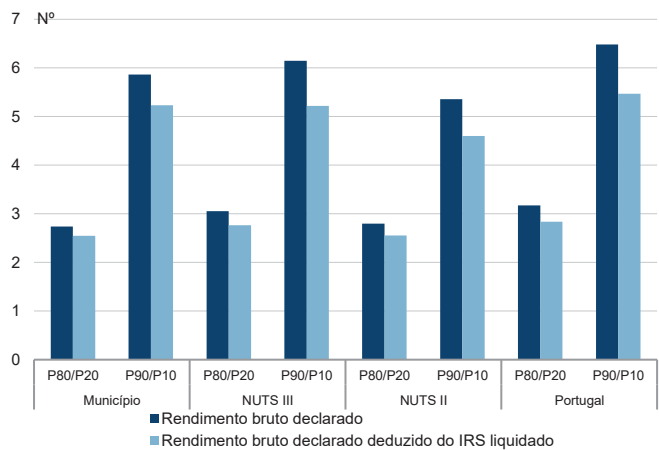
Percentis de rendimento bruto declarado deduzido do IRS liquidado por sujeito passivo, 2019



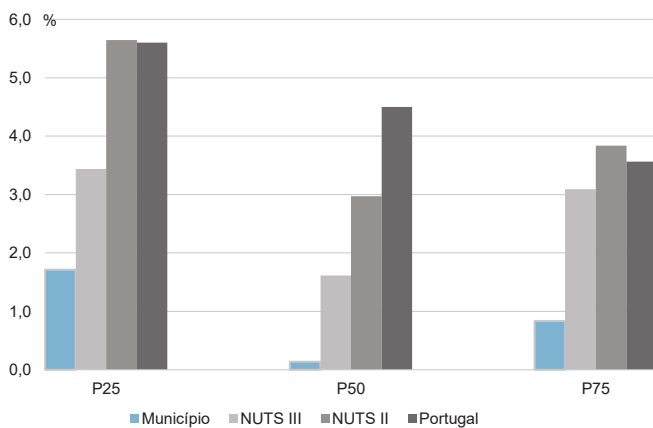
Percentis de rendimento bruto declarado e do rendimento bruto declarado deduzido do IRS liquidado por sujeito passivo, 2019



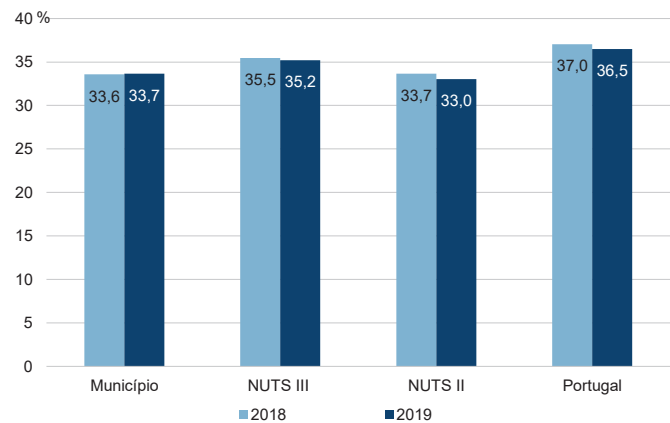
Rácios de desigualdade do rendimento bruto declarado e do rendimento bruto declarado deduzido do IRS liquidado por sujeito passivo, 2019



Taxa de variação anual dos percentis do rendimento bruto declarado deduzido do IRS liquidado por sujeito passivo, 2019



Coefficiente de Gini do rendimento bruto declarado deduzido do IRS liquidado por sujeito passivo, 2018 e 2019



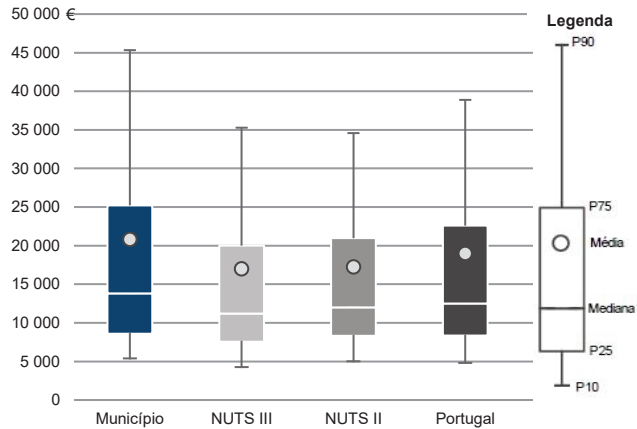
Município: **Santiago do Cacém**

NUTS III: **Alentejo Litoral**

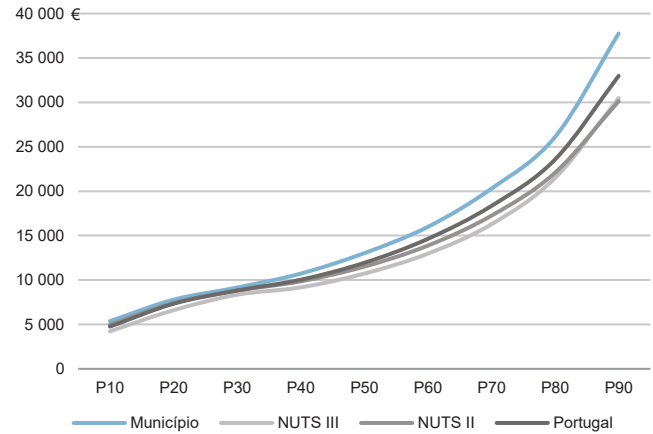
NUTS II: **Alentejo**

Informação do Município (2019)			
Agregados Fiscais (Nº):	14 323	Rendimento bruto (milhares €):	298 096
		Rendimento bruto deduzido do IRS liquidado (milhares €):	259 113

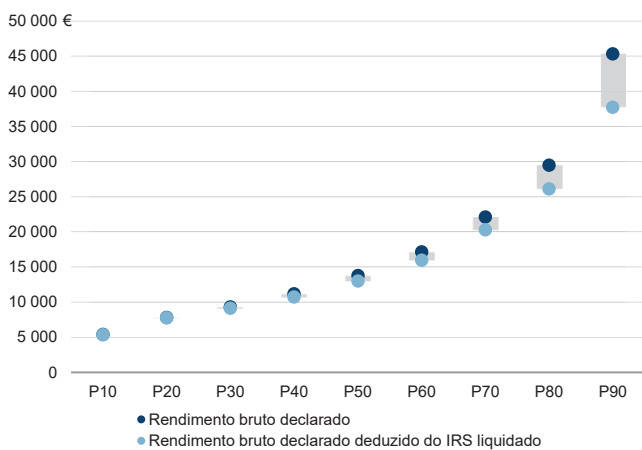
Média e percentis de rendimento bruto declarado por agregado fiscal, 2019



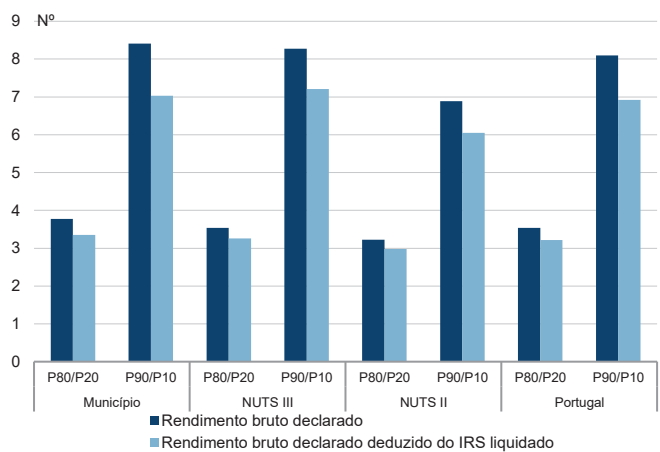
Percentis de rendimento bruto declarado deduzido do IRS liquidado por agregado fiscal, 2019



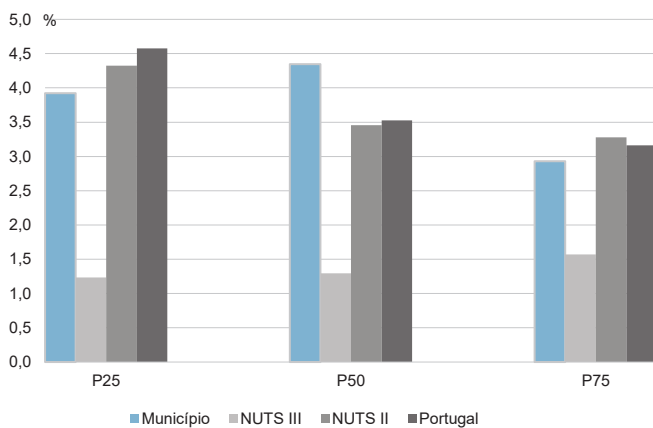
Percentis de rendimento bruto declarado e do rendimento bruto declarado deduzido do IRS liquidado por agregado fiscal, 2019



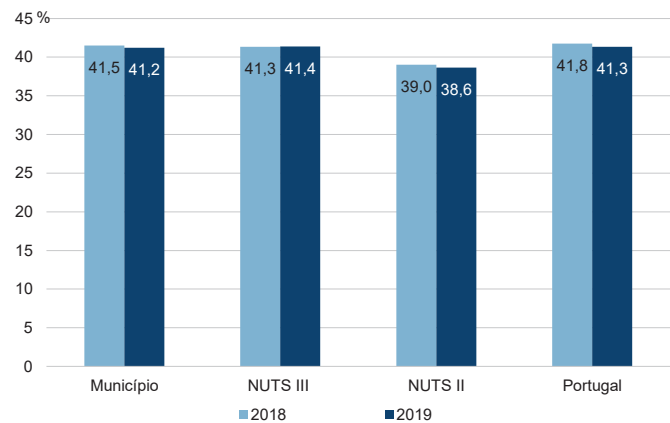
Rádios de desigualdade do rendimento bruto declarado e do rendimento bruto declarado deduzido do IRS liquidado por agregado fiscal, 2019



Taxa de variação anual dos percentis do rendimento bruto declarado deduzido do IRS liquidado por agregado fiscal, 2019



Coefficiente de Gini do rendimento bruto declarado deduzido do IRS liquidado por agregado fiscal, 2018 e 2019



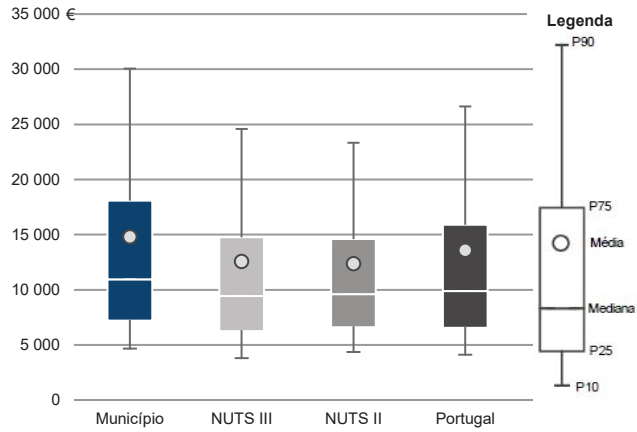
Município: **Santiago do Cacém**

NUTS III: **Alentejo Litoral**

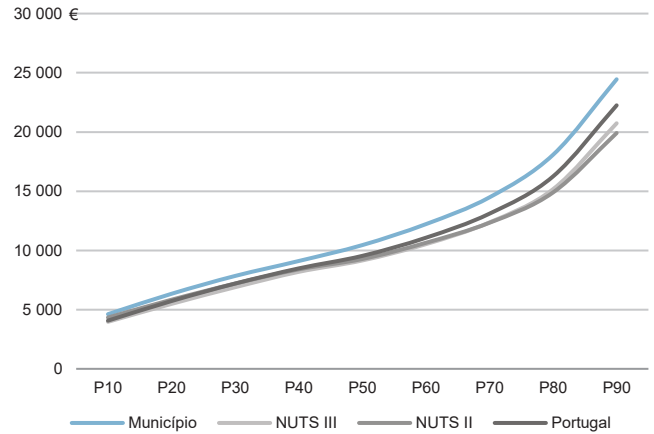
NUTS II: **Alentejo**

Informação do Município (2019)			
Sujeitos Passivos (N°):	20 145	Rendimento bruto (milhares €):	298 096
		Rendimento bruto deduzido do IRS liquidado (milhares €):	259 113

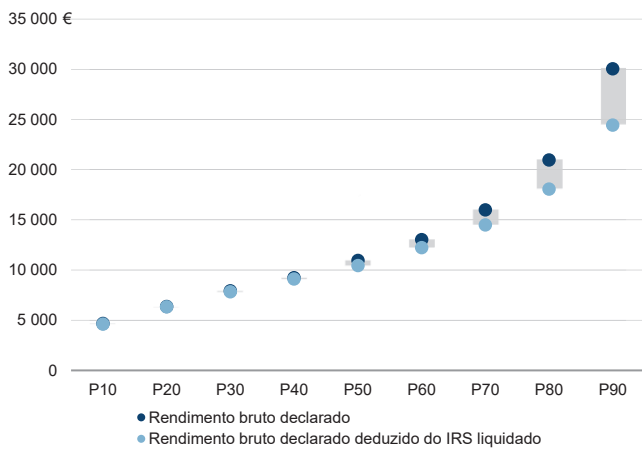
Média e percentis de rendimento bruto declarado por sujeito passivo, 2019



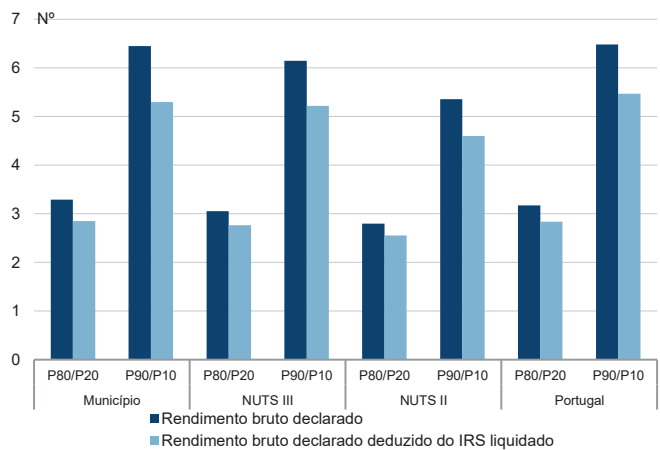
Percentis de rendimento bruto declarado deduzido do IRS liquidado por sujeito passivo, 2019



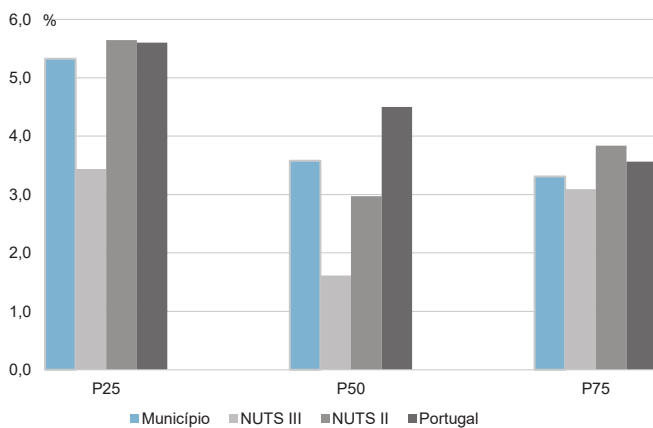
Percentis de rendimento bruto declarado e do rendimento bruto declarado deduzido do IRS liquidado por sujeito passivo, 2019



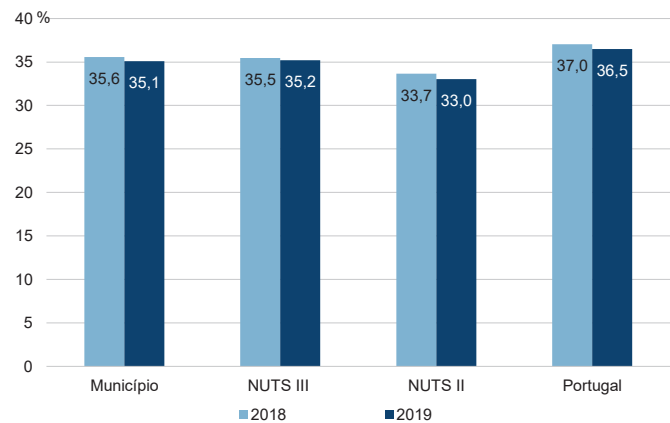
Rácios de desigualdade do rendimento bruto declarado e do rendimento bruto declarado deduzido do IRS liquidado por sujeito passivo, 2019



Taxa de variação anual dos percentis do rendimento bruto declarado deduzido do IRS liquidado por sujeito passivo, 2019



Coefficiente de Gini do rendimento bruto declarado deduzido do IRS liquidado por sujeito passivo, 2018 e 2019



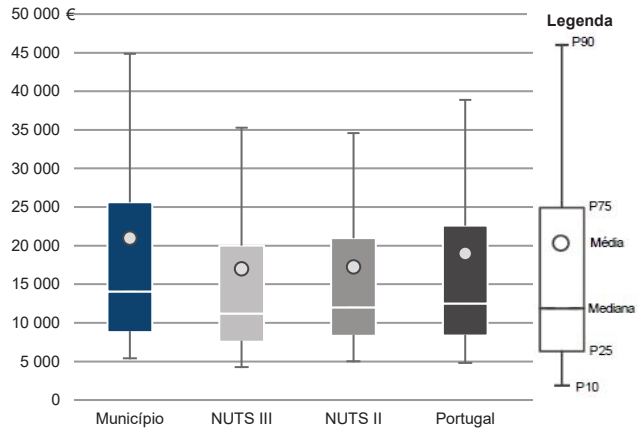
Município: **Sines**

NUTS III: **Alentejo Litoral**

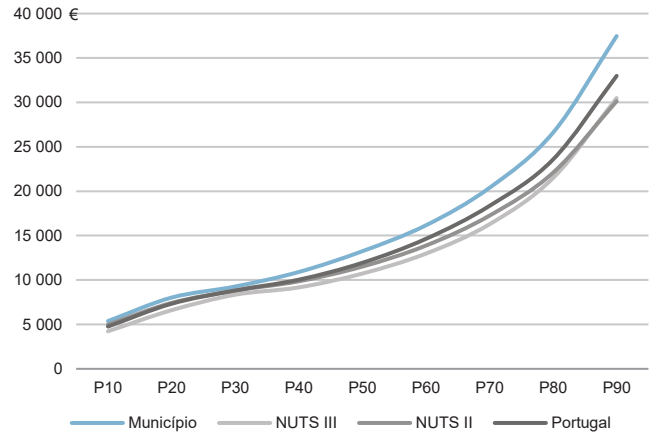
NUTS II: **Alentejo**

Informação do Município (2019)			
Agregados Fiscais (Nº):	7 511	Rendimento bruto (milhares €):	157 507
		Rendimento bruto deduzido do IRS liquidado (milhares €):	136 795

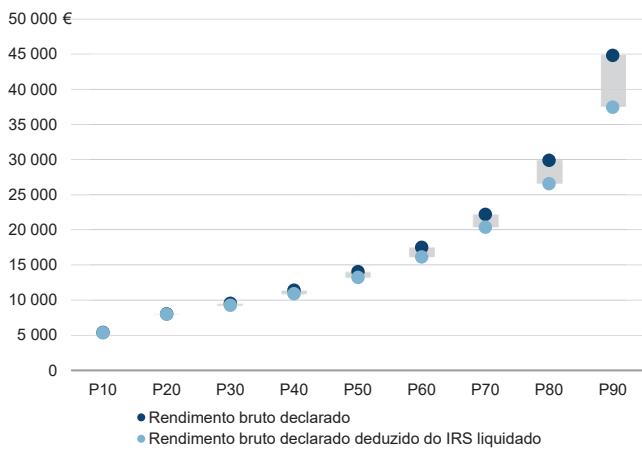
Média e percentis de rendimento bruto declarado por agregado fiscal, 2019



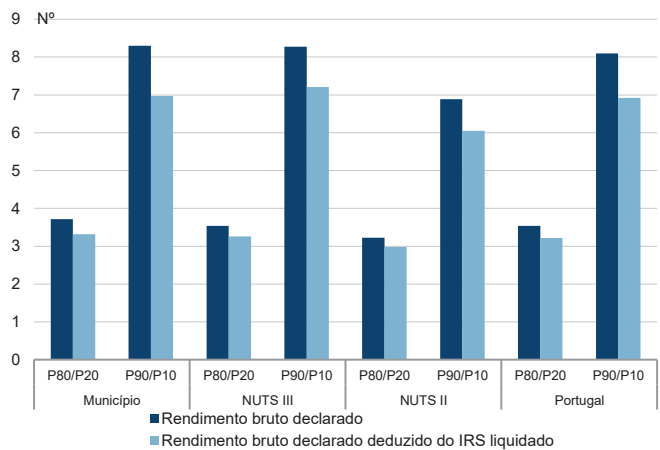
Percentis de rendimento bruto declarado deduzido do IRS liquidado por agregado fiscal, 2019



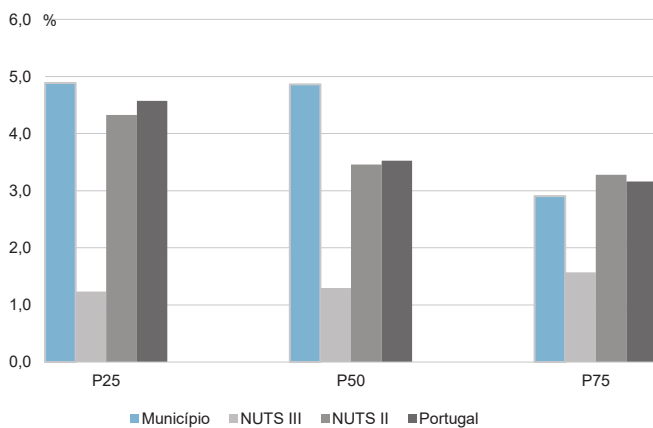
Percentis de rendimento bruto declarado e do rendimento bruto declarado deduzido do IRS liquidado por agregado fiscal, 2019



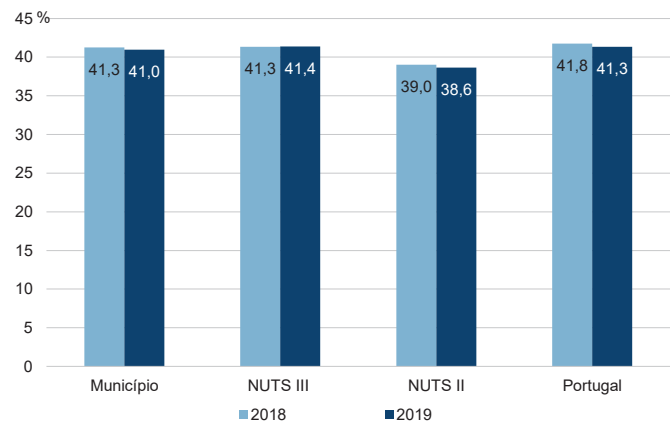
Rádios de desigualdade do rendimento bruto declarado e do rendimento bruto declarado deduzido do IRS liquidado por agregado fiscal, 2019



Taxa de variação anual dos percentis do rendimento bruto declarado deduzido do IRS liquidado por agregado fiscal, 2019



Coefficiente de Gini do rendimento bruto declarado deduzido do IRS liquidado por agregado fiscal, 2018 e 2019



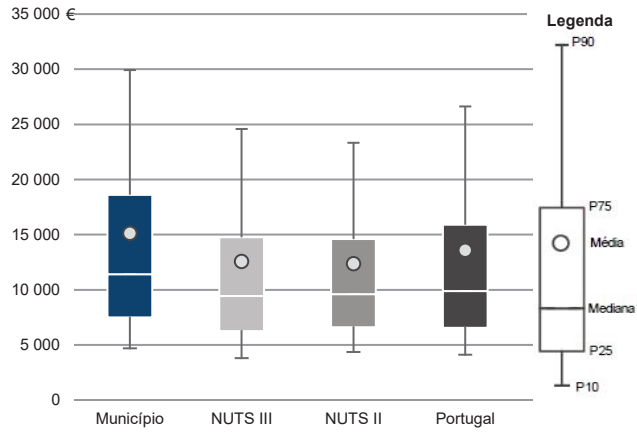
Município: **Sines**

NUTS III: **Alentejo Litoral**

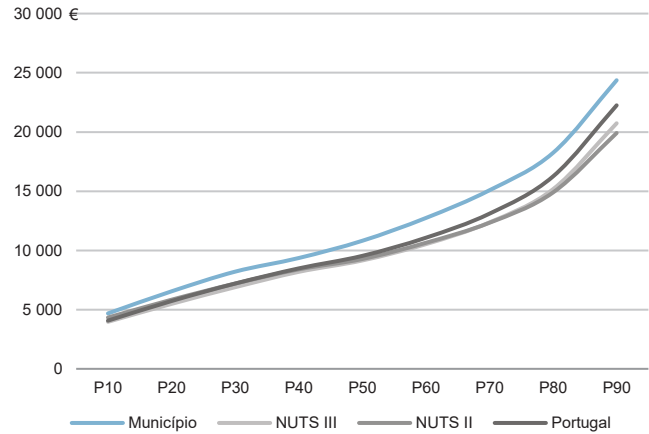
NUTS II: **Alentejo**

Informação do Município (2019)			
Sujeitos Passivos (Nº):	10 425	Rendimento bruto (milhares €):	157 507
		Rendimento bruto deduzido do IRS liquidado (milhares €):	136 795

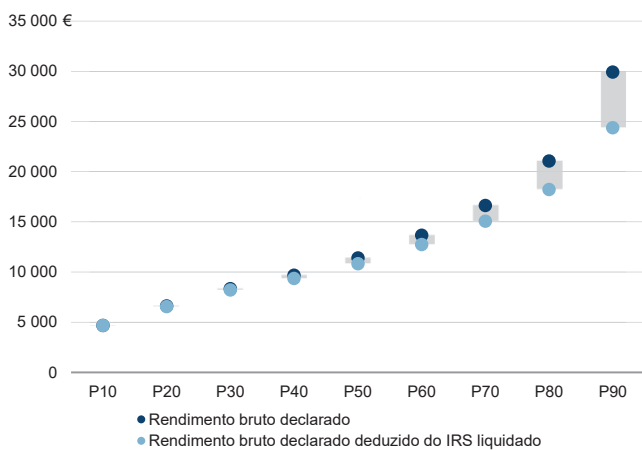
Média e percentis de rendimento bruto declarado por sujeito passivo, 2019



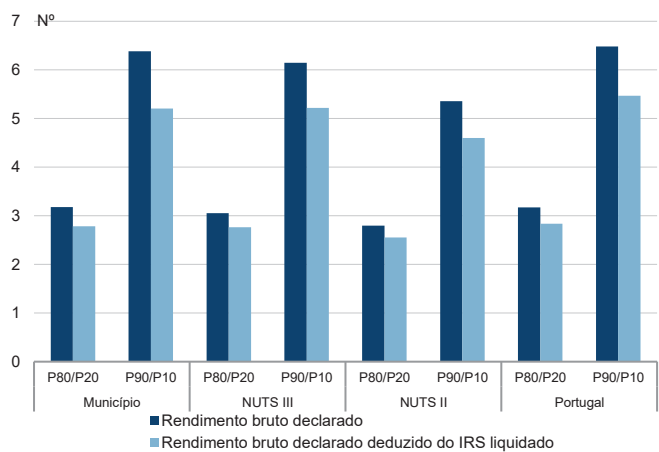
Percentis de rendimento bruto declarado deduzido do IRS liquidado por sujeito passivo, 2019



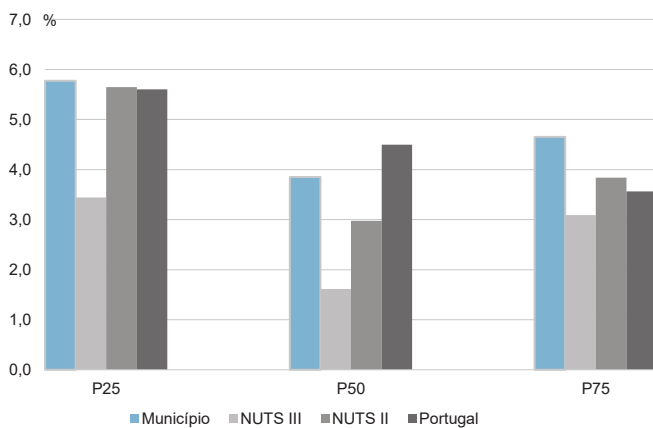
Percentis de rendimento bruto declarado e do rendimento bruto declarado deduzido do IRS liquidado por sujeito passivo, 2019



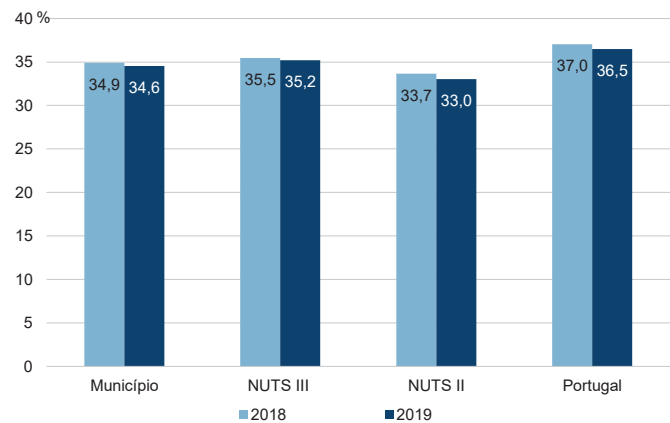
Rácios de desigualdade do rendimento bruto declarado e do rendimento bruto declarado deduzido do IRS liquidado por sujeito passivo, 2019



Taxa de variação anual dos percentis do rendimento bruto declarado deduzido do IRS liquidado por sujeito passivo, 2019



Coefficiente de Gini do rendimento bruto declarado deduzido do IRS liquidado por sujeito passivo, 2018 e 2019

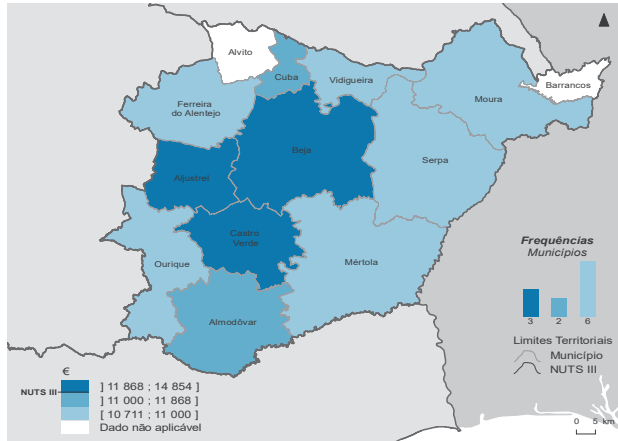


**NUTS III: Baixo Alentejo**

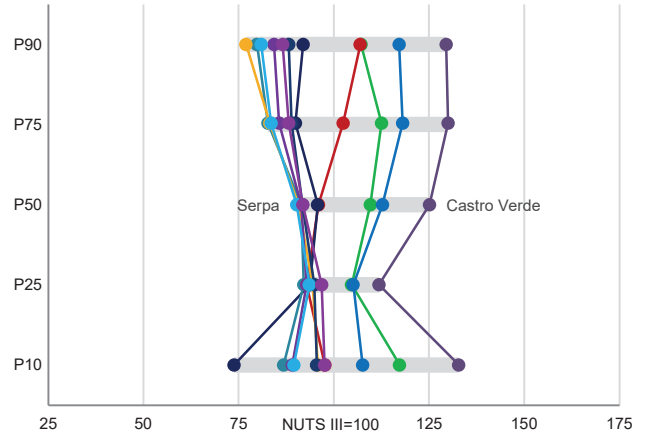
**NUTS II: Alentejo**

Informação da NUTS III (2019)			
Agregados Fiscais (N°):	56 278	Rendimento bruto (milhares €):	967 974
		Rendimento bruto deduzido do IRS liquidado (milhares €):	866 760

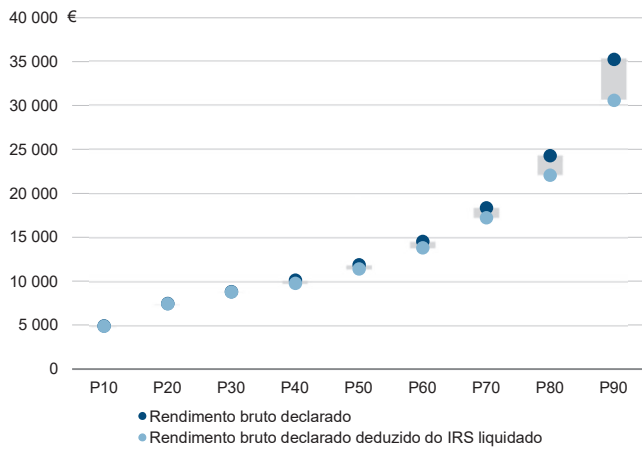
Valor mediano do rendimento bruto declarado por agregado fiscal, 2019



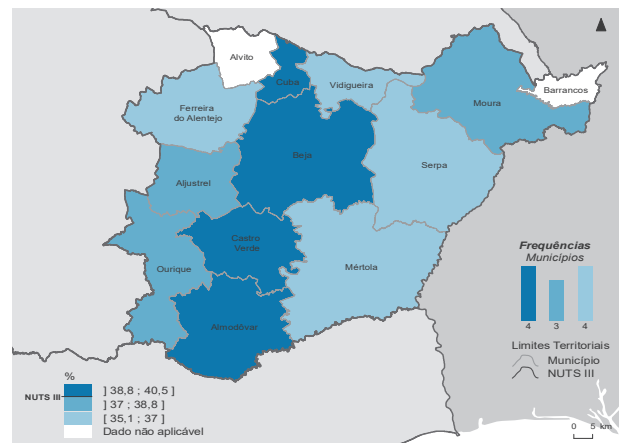
Percentis de rendimento bruto declarado por agregado fiscal (NUTS III=100) nos municípios, 2019



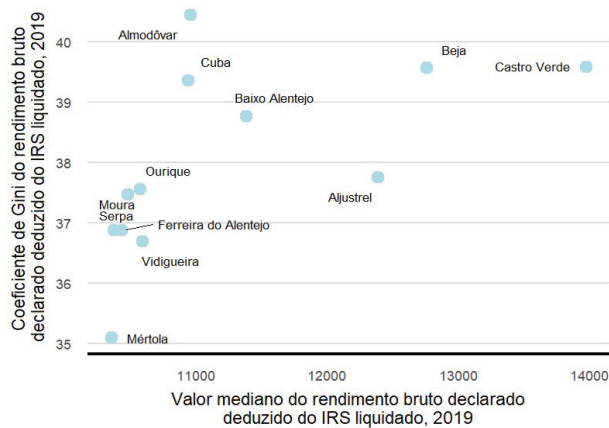
Percentis de rendimento bruto declarado e do rendimento bruto declarado deduzido do IRS liquidado por agregado fiscal, 2019



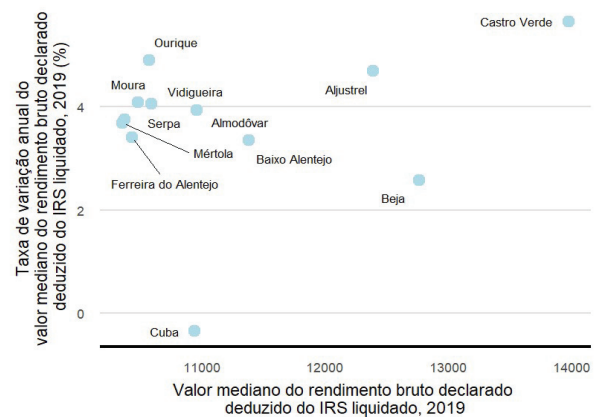
Coefficiente de Gini do rendimento bruto declarado deduzido do IRS liquidado por agregado fiscal, 2019



Mediana e Coeficiente de Gini do rendimento bruto declarado deduzido do IRS liquidado por agregado fiscal, 2019



Mediana e taxa de variação anual do rendimento bruto declarado deduzido do IRS liquidado por agregado fiscal, 2019



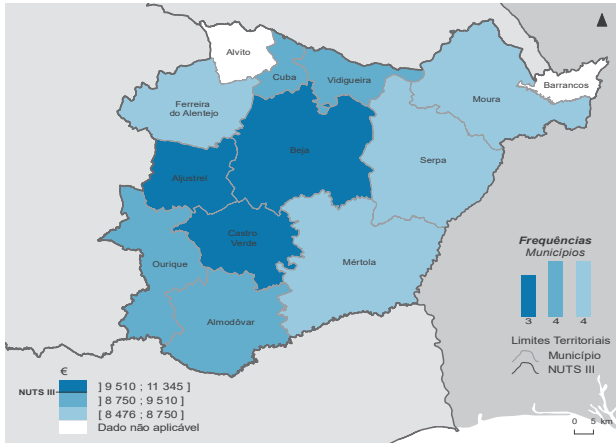
NUTS II/NUTS III: **Baixo Alentejo**

NUTS II: **Alentejo**

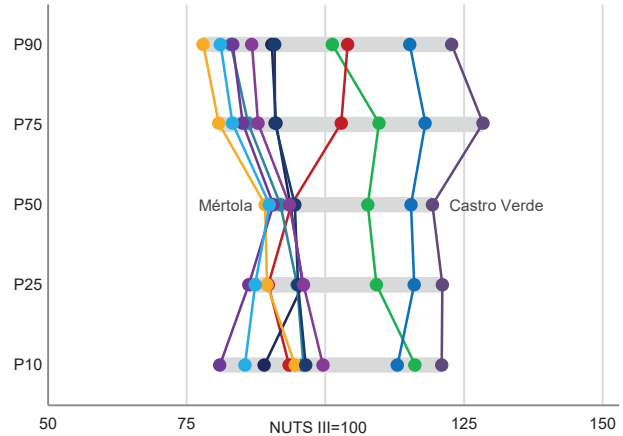
Informação da NUTS III (2019)

Sujeitos Passivos (Nº):	78 772	Rendimento bruto (milhares €):	967 974	Rendimento bruto deduzido do IRS liquidado (milhares €):	866 760
-------------------------	--------	--------------------------------	---------	--	---------

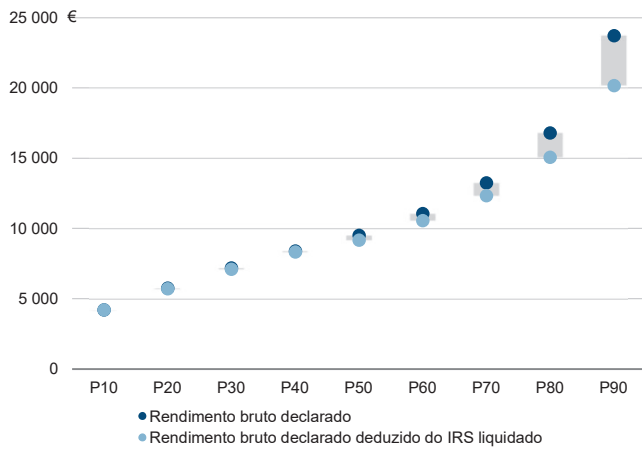
Valor mediano do rendimento bruto declarado por sujeito passivo, 2019



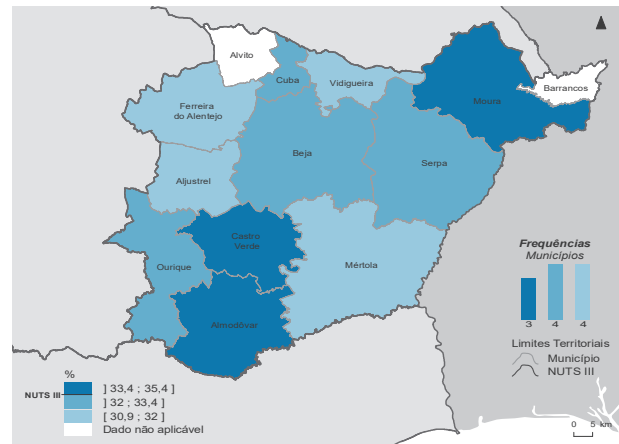
Percentis de rendimento bruto declarado por sujeito passivo (NUTS III=100) nos municípios, 2019



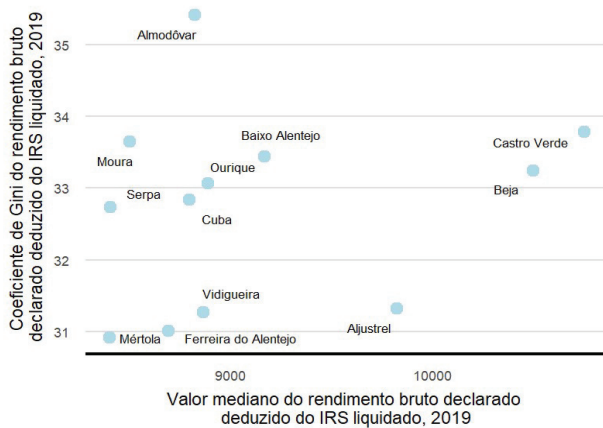
Percentis de rendimento bruto declarado e do rendimento bruto declarado deduzido do IRS liquidado por sujeito passivo, 2019




Coefficiente de Gini do rendimento bruto declarado deduzido do IRS liquidado por sujeito passivo, 2019



Mediana e Coeficiente de Gini do rendimento bruto declarado deduzido do IRS liquidado por sujeito passivo, 2019



Mediana e taxa de variação anual do rendimento bruto declarado deduzido do IRS liquidado por sujeito passivo, 2019



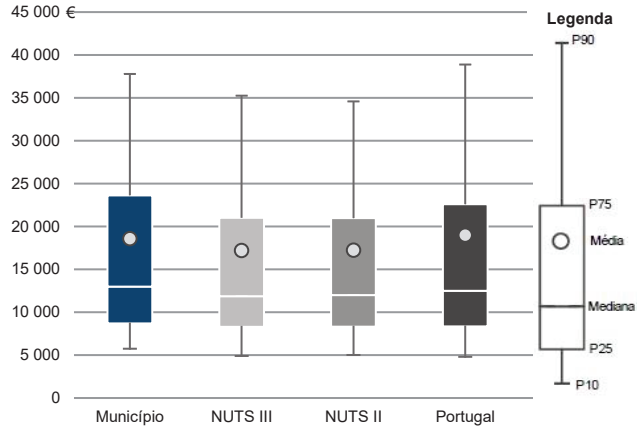
Município: **Aljustrel**

NUTS III: **Baixo Alentejo**

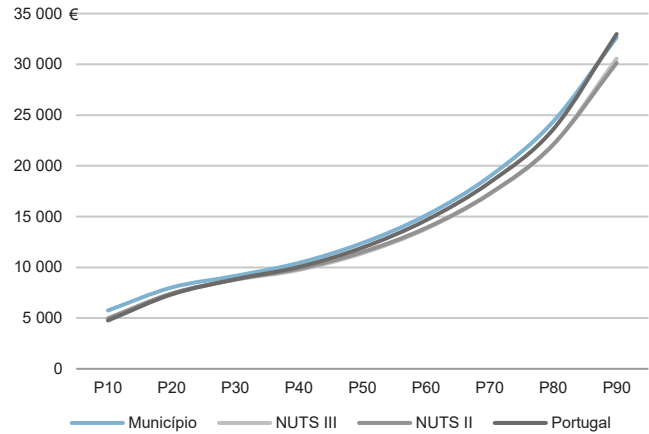
NUTS II: **Alentejo**

Informação do Município (2019)			
Agregados Fiscais (Nº):	4 486	Rendimento bruto (milhares €):	83 375
		Rendimento bruto deduzido do IRS liquidado (milhares €):	74 180

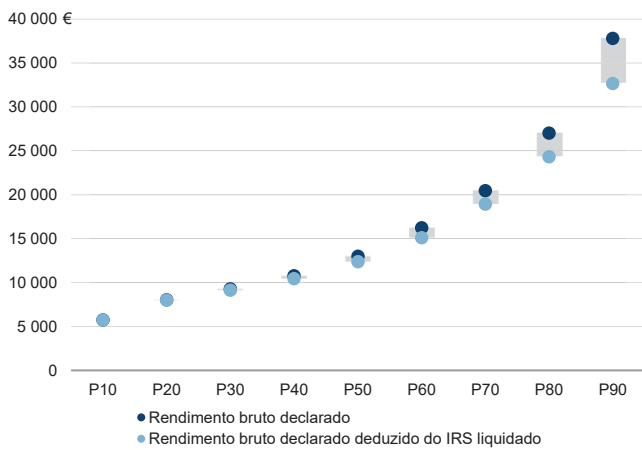
Média e percentis de rendimento bruto declarado por agregado fiscal, 2019



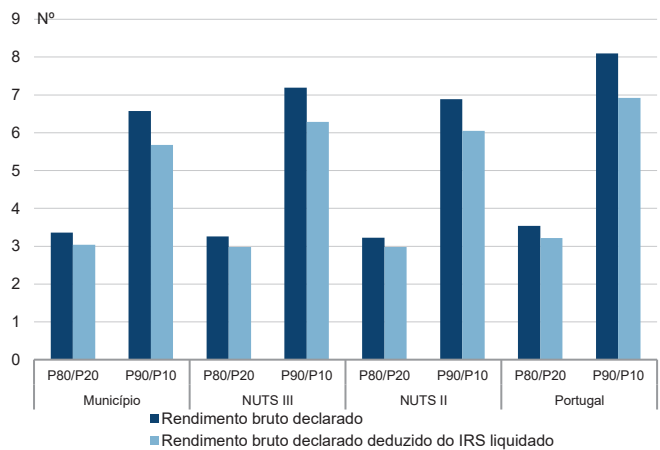
Percentis de rendimento bruto declarado deduzido do IRS liquidado por agregado fiscal, 2019



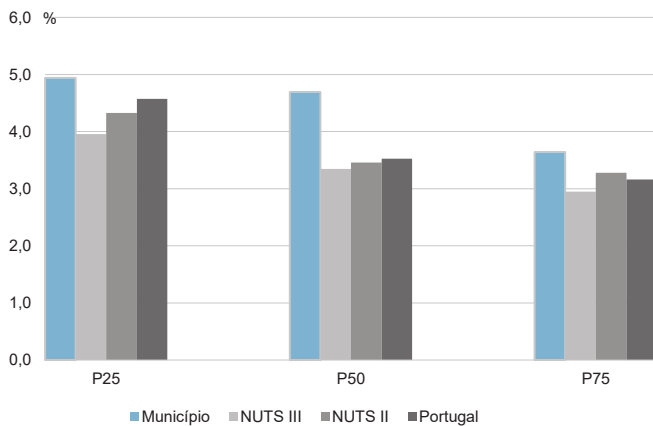
Percentis de rendimento bruto declarado e do rendimento bruto declarado deduzido do IRS liquidado por agregado fiscal, 2019



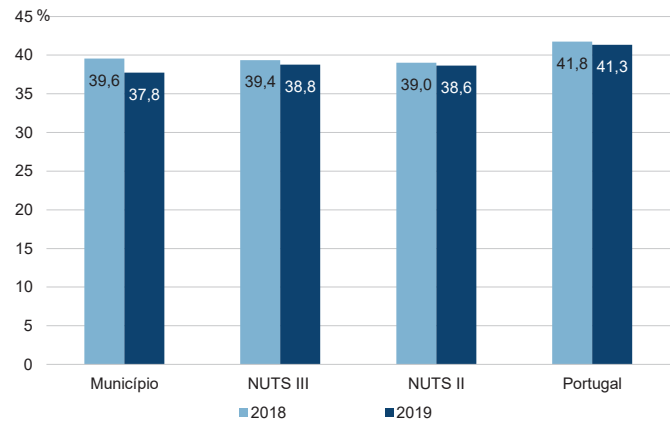
Rácios de desigualdade do rendimento bruto declarado e do rendimento bruto declarado deduzido do IRS liquidado por agregado fiscal, 2019



Taxa de variação anual dos percentis do rendimento bruto declarado deduzido do IRS liquidado por agregado fiscal, 2019



Coefficiente de Gini do rendimento bruto declarado deduzido do IRS liquidado por agregado fiscal, 2018 e 2019



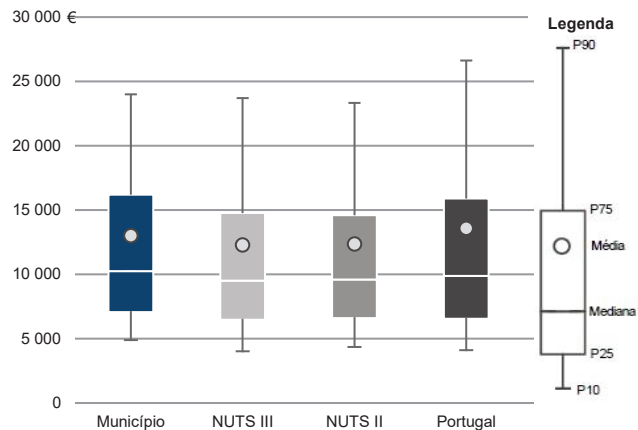
Município: **Aljustrel**

NUTS III: **Baixo Alentejo**

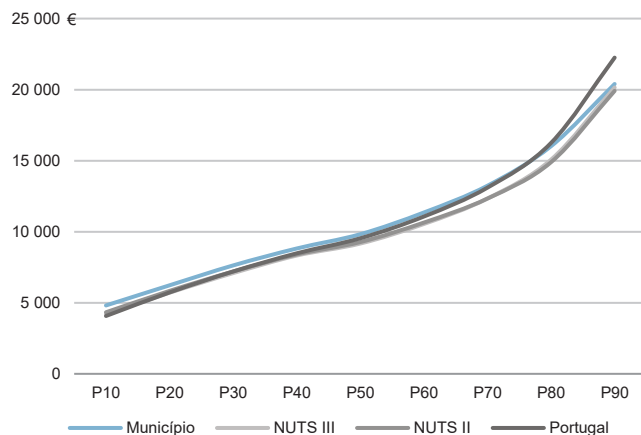
NUTS II: **Alentejo**

Informação do Município (2019)			
Sujeitos Passivos (Nº):	6 407	Rendimento bruto (milhares €):	83 375
		Rendimento bruto deduzido do IRS liquidado (milhares €):	74 180

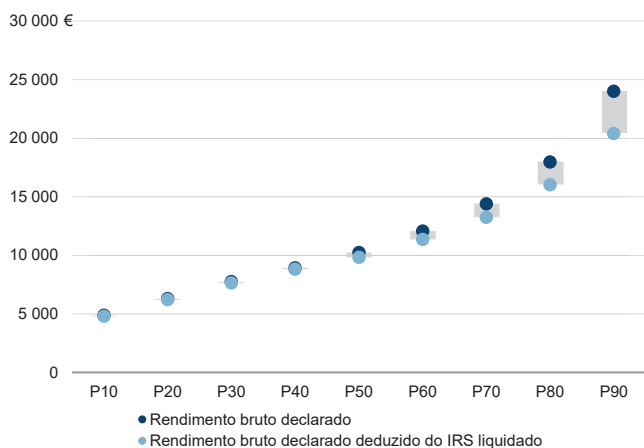
Média e percentis de rendimento bruto declarado por sujeito passivo, 2019



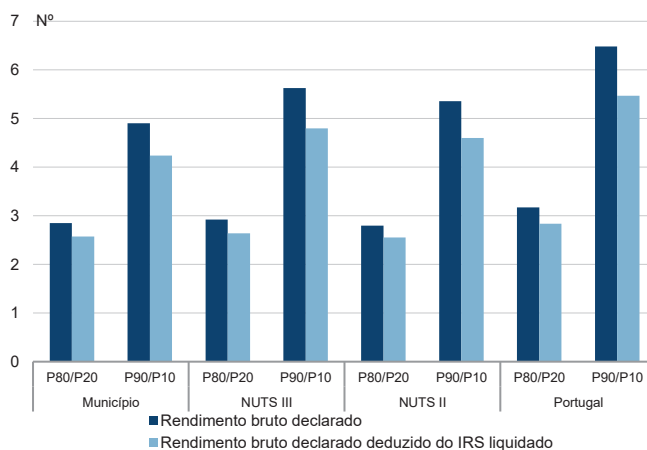
Percentis de rendimento bruto declarado deduzido do IRS liquidado por sujeito passivo, 2019



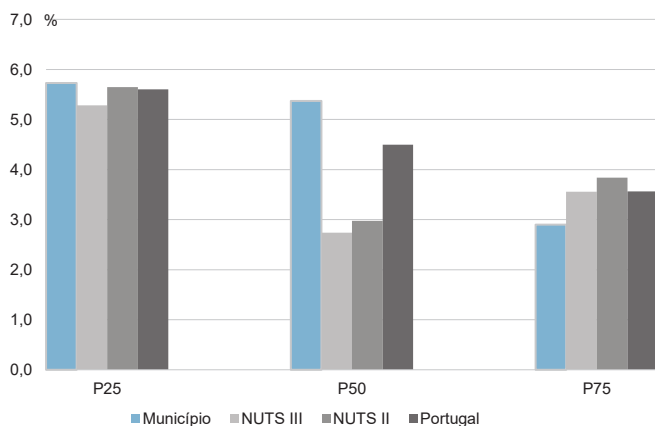
Percentis de rendimento bruto declarado e do rendimento bruto declarado deduzido do IRS liquidado por sujeito passivo, 2019



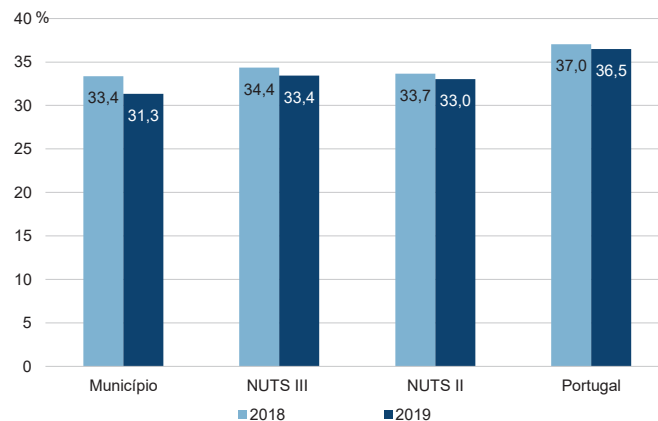
Rácios de desigualdade do rendimento bruto declarado e do rendimento bruto declarado deduzido do IRS liquidado por sujeito passivo, 2019



Taxa de variação anual dos percentis do rendimento bruto declarado deduzido do IRS liquidado por sujeito passivo, 2019



Coefficiente de Gini do rendimento bruto declarado deduzido do IRS liquidado por sujeito passivo, 2018 e 2019



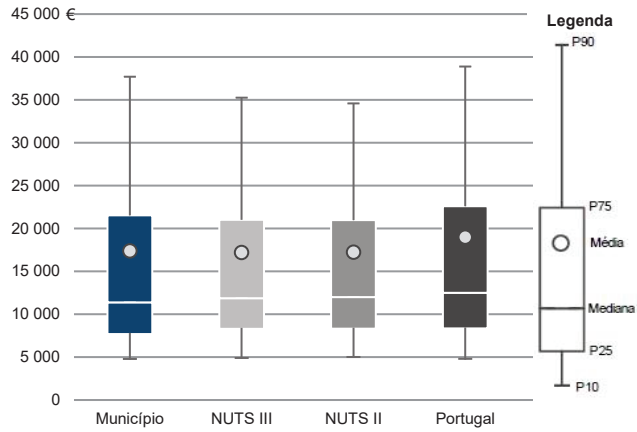
Município: **Almodôvar**

NUTS III: **Baixo Alentejo**

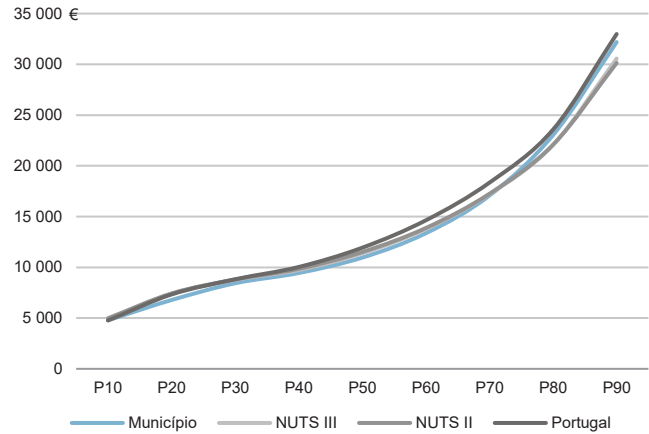
NUTS II: **Alentejo**

Informação do Município (2019)			
Agregados Fiscais (Nº):	3 581	Rendimento bruto (milhares €):	62 282
		Rendimento bruto deduzido do IRS liquidado (milhares €):	55 463

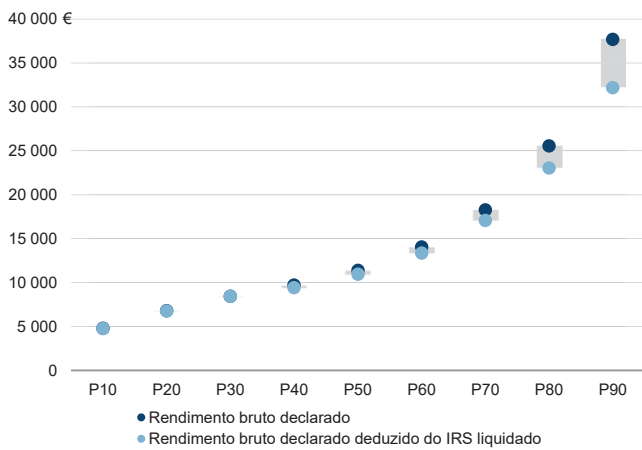
Média e percentis de rendimento bruto declarado por agregado fiscal, 2019



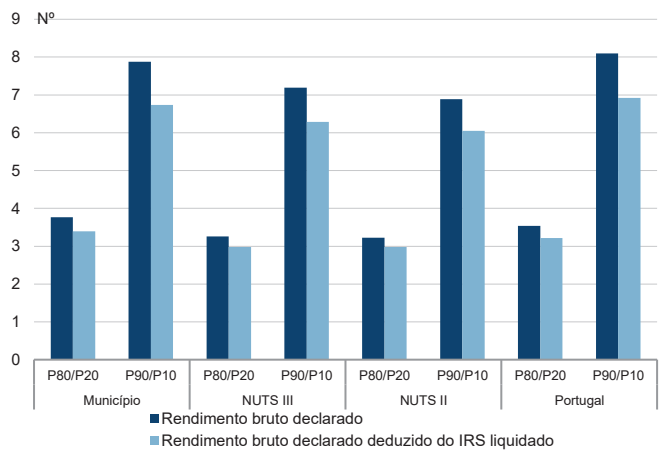
Percentis de rendimento bruto declarado deduzido do IRS liquidado por agregado fiscal, 2019



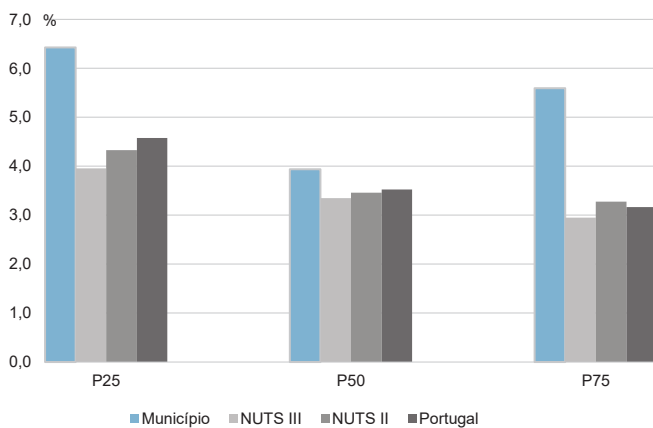
Percentis de rendimento bruto declarado e do rendimento bruto declarado deduzido do IRS liquidado por agregado fiscal, 2019



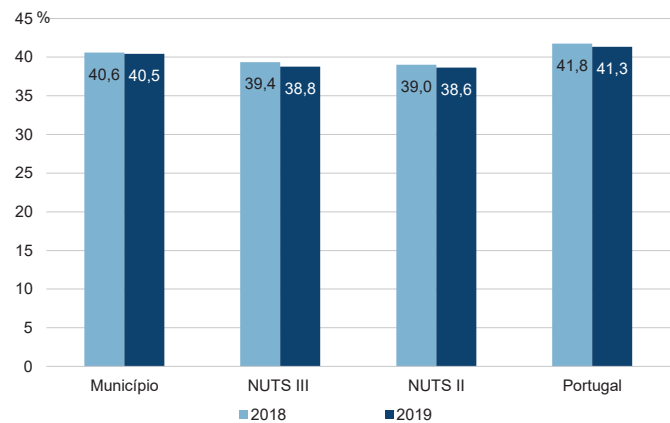
Rácios de desigualdade do rendimento bruto declarado e do rendimento bruto declarado deduzido do IRS liquidado por agregado fiscal, 2019



Taxa de variação anual dos percentis do rendimento bruto declarado deduzido do IRS liquidado por agregado fiscal, 2019



Coefficiente de Gini do rendimento bruto declarado deduzido do IRS liquidado por agregado fiscal, 2018 e 2019



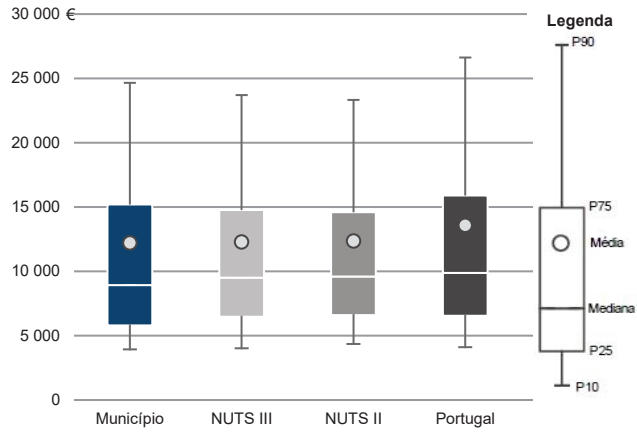
Município: **Almodôvar**

NUTS III: **Baixo Alentejo**

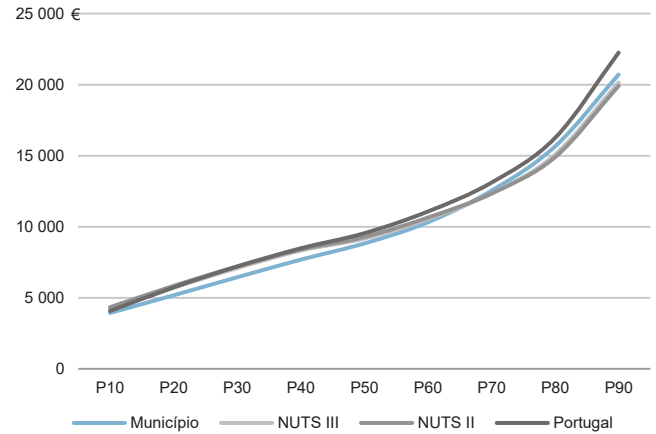
NUTS II: **Alentejo**

Informação do Município (2019)			
Sujeitos Passivos (Nº):	5 095	Rendimento bruto (milhares €):	62 282
		Rendimento bruto deduzido do IRS liquidado (milhares €):	55 463

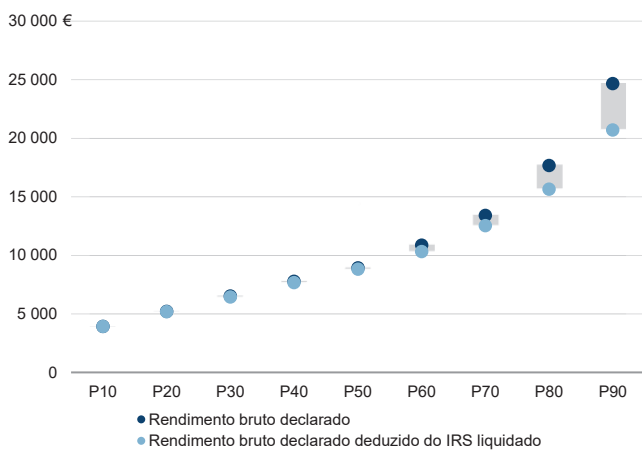
Média e percentis de rendimento bruto declarado por sujeito passivo, 2019



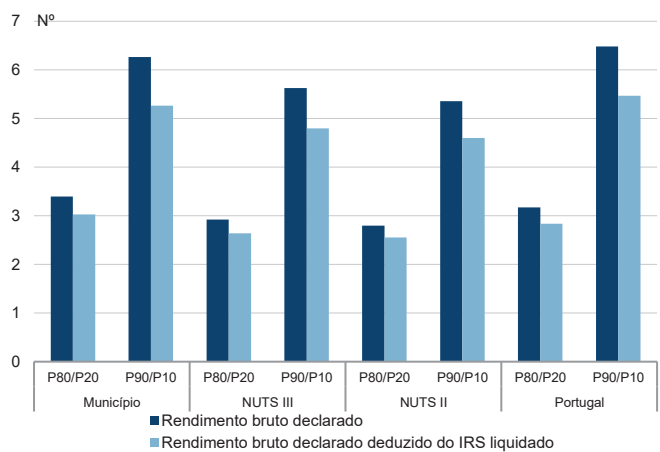
Percentis de rendimento bruto declarado deduzido do IRS liquidado por sujeito passivo, 2019



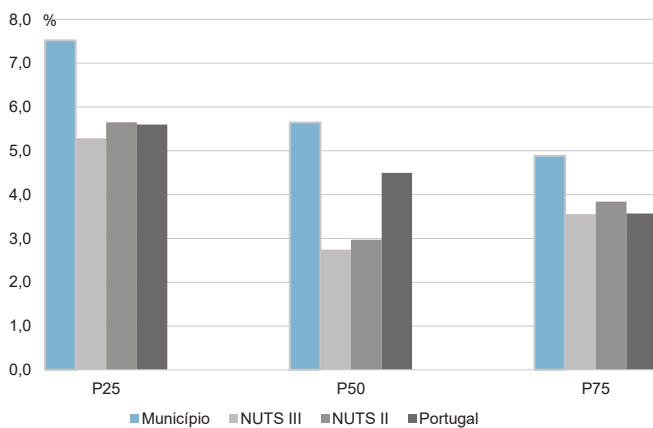
Percentis de rendimento bruto declarado e do rendimento bruto declarado deduzido do IRS liquidado por sujeito passivo, 2019



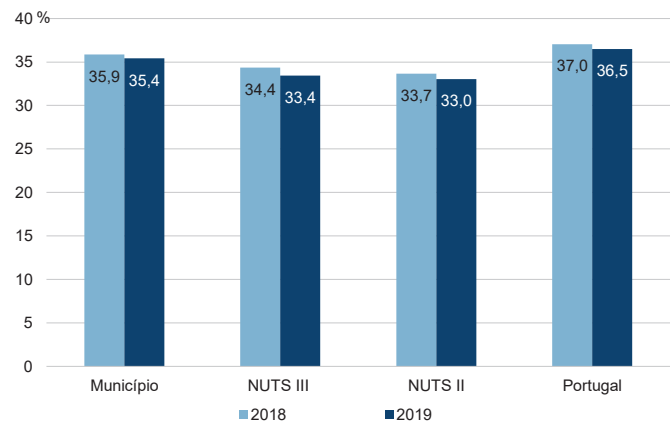
Rácios de desigualdade do rendimento bruto declarado e do rendimento bruto declarado deduzido do IRS liquidado por sujeito passivo, 2019



Taxa de variação anual dos percentis do rendimento bruto declarado deduzido do IRS liquidado por sujeito passivo, 2019



Coefficiente de Gini do rendimento bruto declarado deduzido do IRS liquidado por sujeito passivo, 2018 e 2019



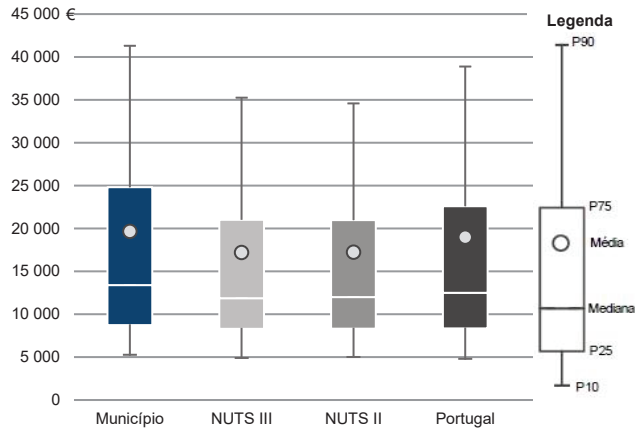
Município: **Beja**

NUTS III: **Baixo Alentejo**

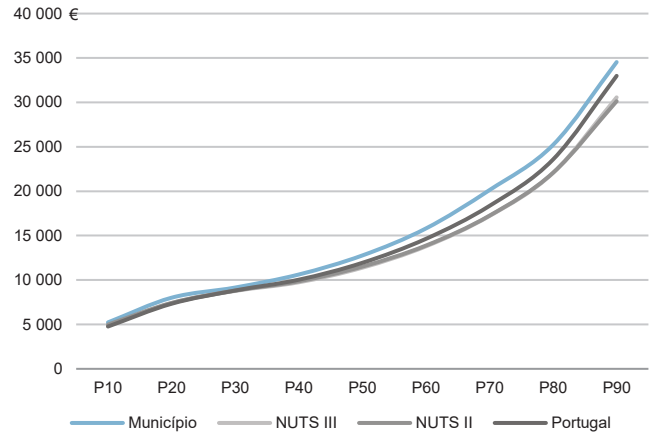
NUTS II: **Alentejo**

Informação do Município (2019)			
Agregados Fiscais (Nº):	16 790	Rendimento bruto (milhares €):	330 458
		Rendimento bruto deduzido do IRS liquidado (milhares €):	290 239

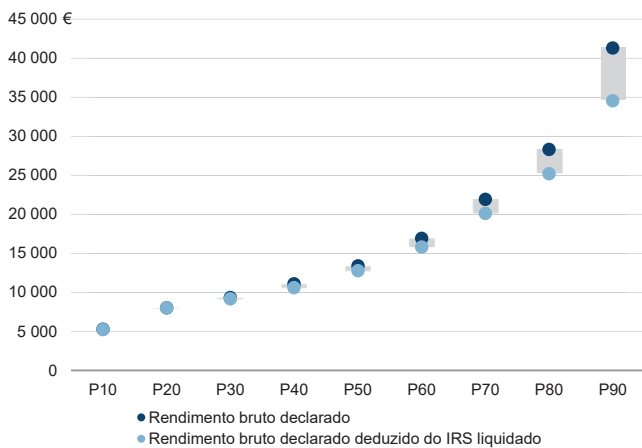
Média e percentis de rendimento bruto declarado por agregado fiscal, 2019



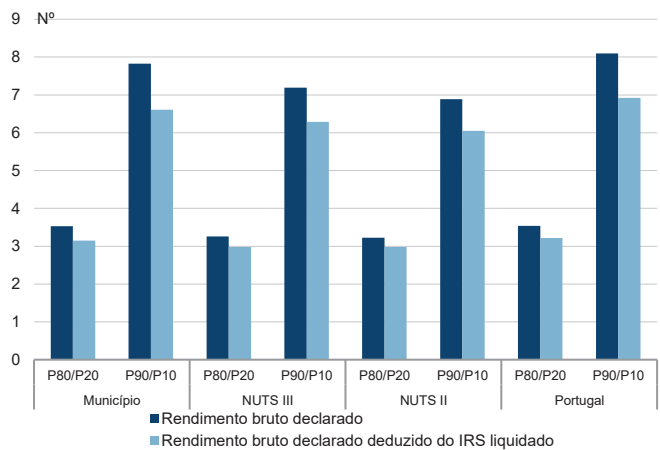
Percentis de rendimento bruto declarado deduzido do IRS liquidado por agregado fiscal, 2019



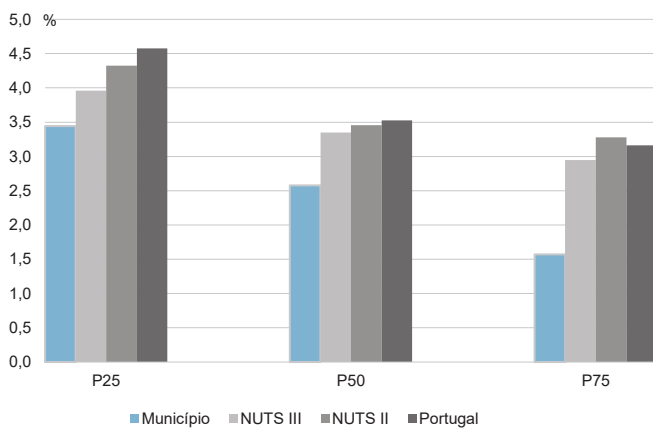
Percentis de rendimento bruto declarado e do rendimento bruto declarado deduzido do IRS liquidado por agregado fiscal, 2019



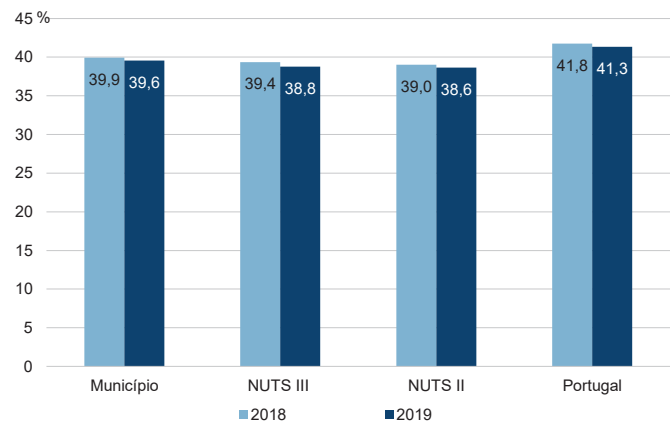
Rácios de desigualdade do rendimento bruto declarado e do rendimento bruto declarado deduzido do IRS liquidado por agregado fiscal, 2019



Taxa de variação anual dos percentis do rendimento bruto declarado deduzido do IRS liquidado por agregado fiscal, 2019



Coefficiente de Gini do rendimento bruto declarado deduzido do IRS liquidado por agregado fiscal, 2018 e 2019



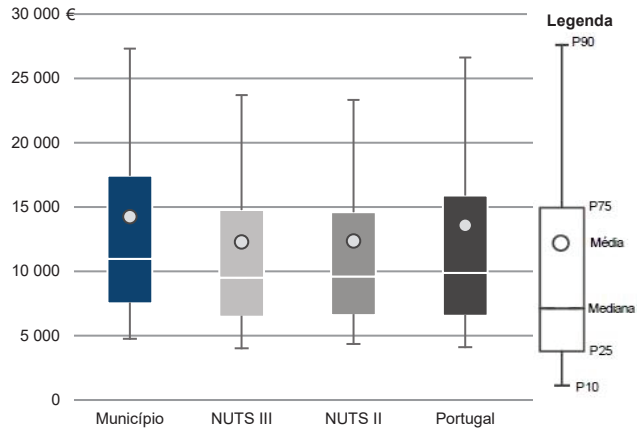
Município: **Beja**

NUTS III: **Baixo Alentejo**

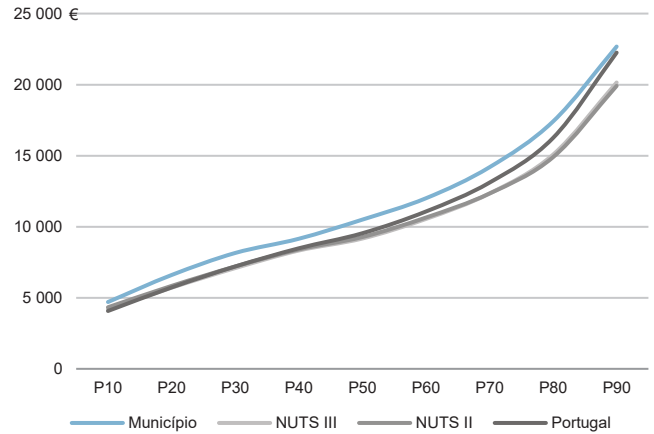
NUTS II: **Alentejo**

Informação do Município (2019)			
Sujeitos Passivos (N°):	23 194	Rendimento bruto (milhares €):	330 458
		Rendimento bruto deduzido do IRS liquidado (milhares €):	290 239

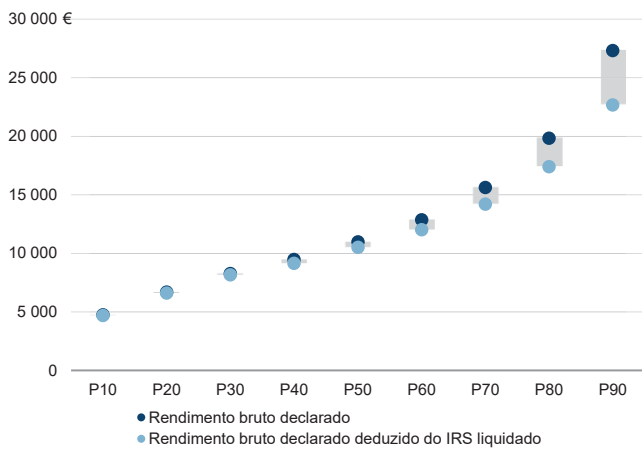
Média e percentis de rendimento bruto declarado por sujeito passivo, 2019



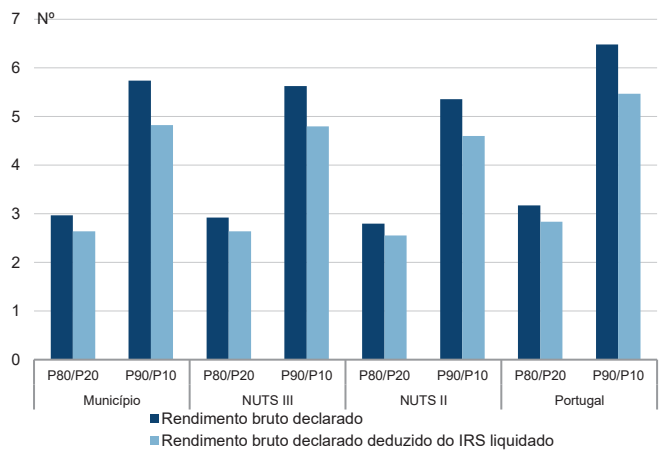
Percentis de rendimento bruto declarado deduzido do IRS liquidado por sujeito passivo, 2019



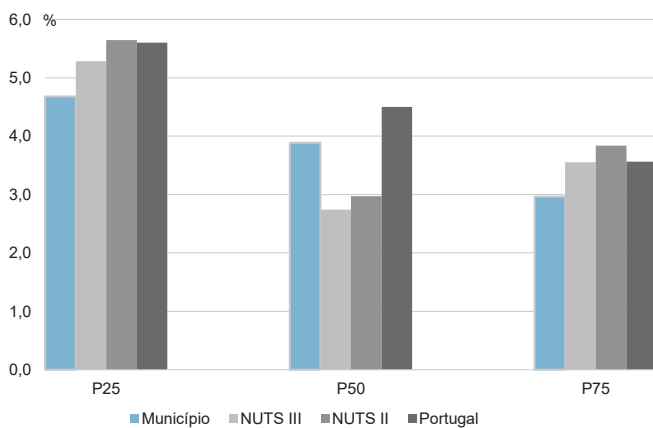
Percentis de rendimento bruto declarado e do rendimento bruto declarado deduzido do IRS liquidado por sujeito passivo, 2019



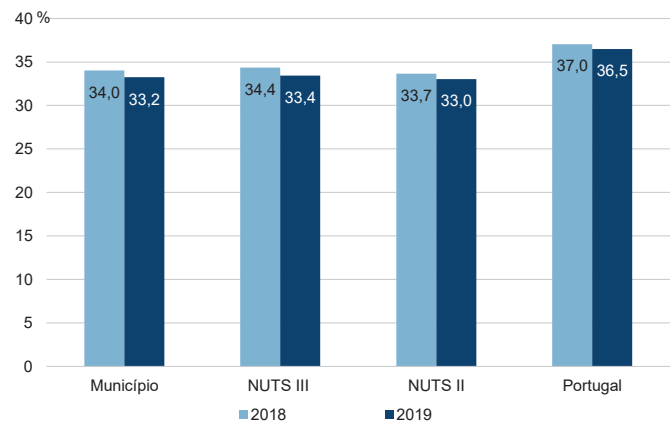
Rádios de desigualdade do rendimento bruto declarado e do rendimento bruto declarado deduzido do IRS liquidado por sujeito passivo, 2019



Taxa de variação anual dos percentis do rendimento bruto declarado deduzido do IRS liquidado por sujeito passivo, 2019



Coefficiente de Gini do rendimento bruto declarado deduzido do IRS liquidado por sujeito passivo, 2018 e 2019



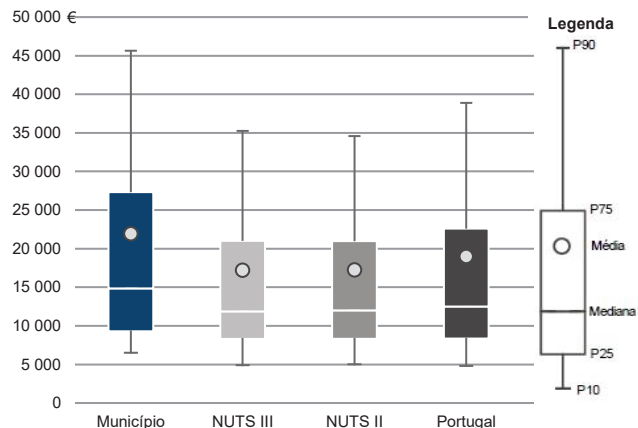
Município: **Castro Verde**

NUTS III: **Baixo Alentejo**

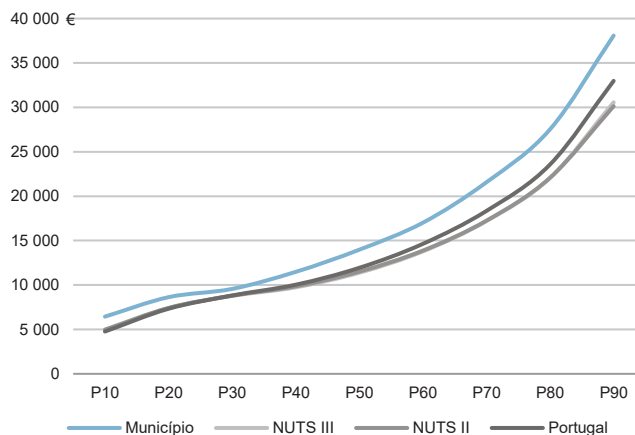
NUTS II: **Alentejo**

Informação do Município (2019)			
Agregados Fiscais (Nº):	3 251	Rendimento bruto (milhares €):	71 355
		Rendimento bruto deduzido do IRS liquidado (milhares €):	61 834

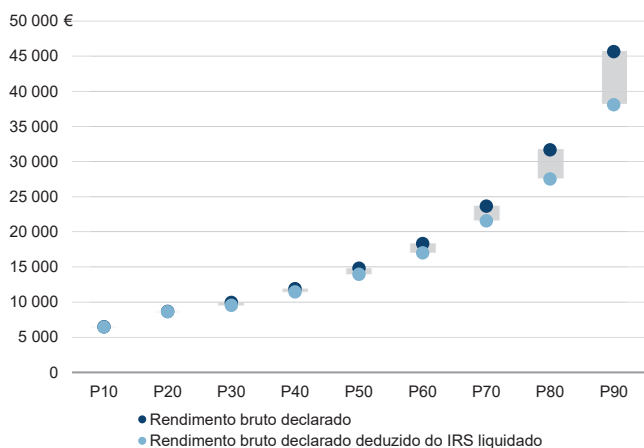
Média e percentis de rendimento bruto declarado por agregado fiscal, 2019



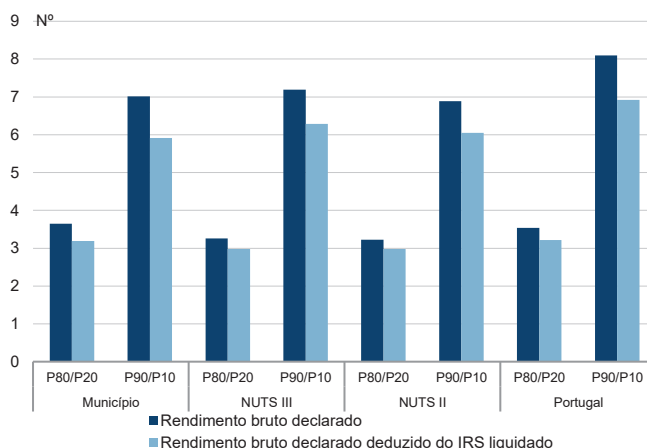
Percentis de rendimento bruto declarado deduzido do IRS liquidado por agregado fiscal, 2019



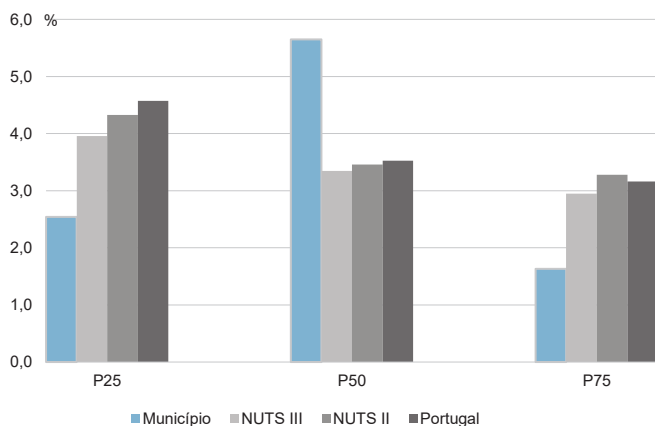
Percentis de rendimento bruto declarado e do rendimento bruto declarado deduzido do IRS liquidado por agregado fiscal, 2019



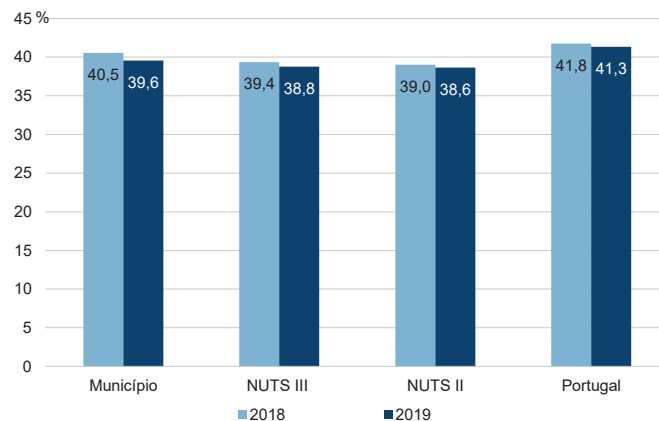
Rácios de desigualdade do rendimento bruto declarado e do rendimento bruto declarado deduzido do IRS liquidado por agregado fiscal, 2019



Taxa de variação anual dos percentis do rendimento bruto declarado deduzido do IRS liquidado por agregado fiscal, 2019



Coefficiente de Gini do rendimento bruto declarado deduzido do IRS liquidado por agregado fiscal, 2018 e 2019



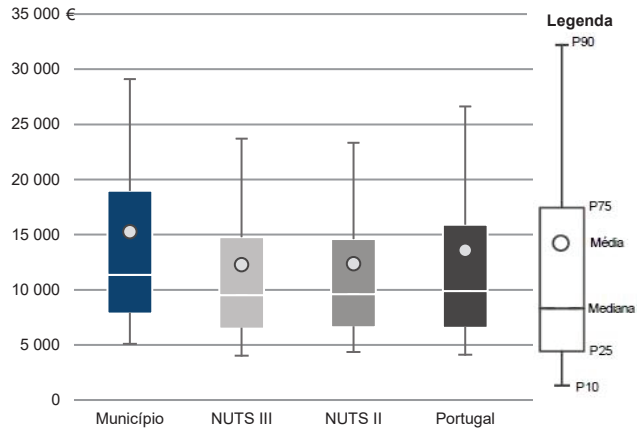
Município: **Castro Verde**

NUTS III: **Baixo Alentejo**

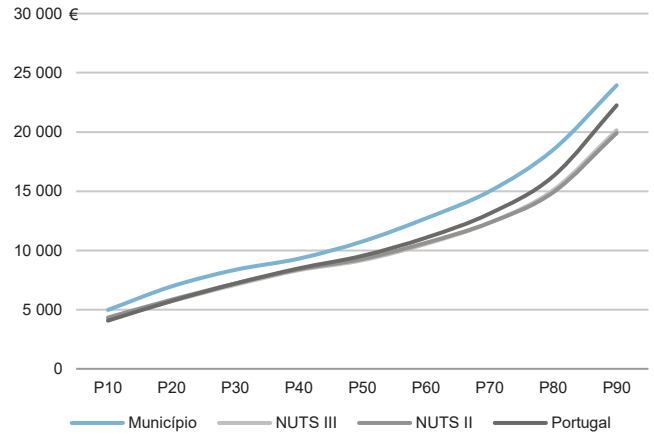
NUTS II: **Alentejo**

Informação do Município (2019)			
Sujeitos Passivos (Nº):	4 674	Rendimento bruto (milhares €):	71 355
		Rendimento bruto deduzido do IRS liquidado (milhares €):	61 834

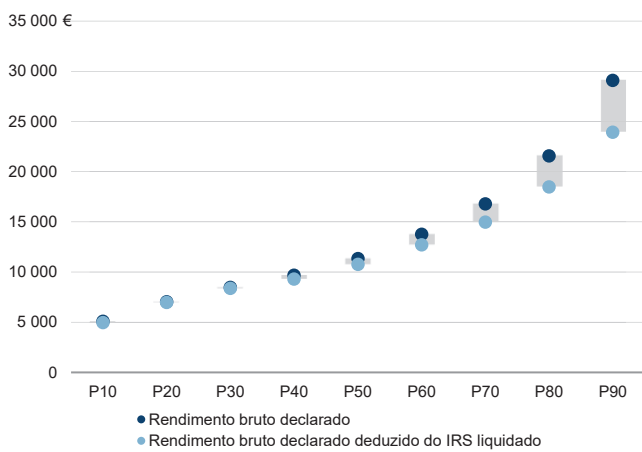
Média e percentis de rendimento bruto declarado por sujeito passivo, 2019



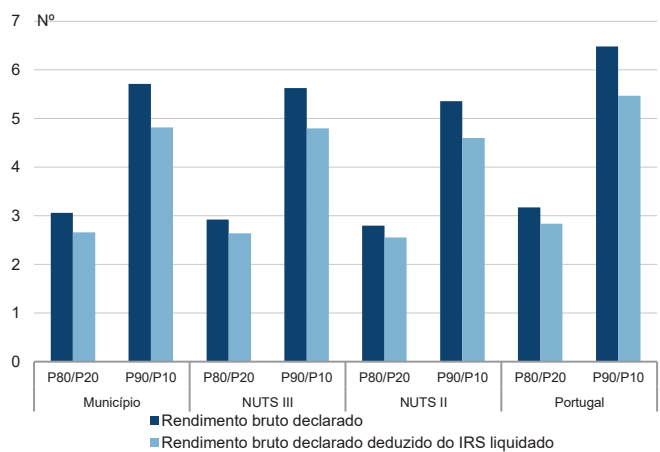
Percentis de rendimento bruto declarado deduzido do IRS liquidado por sujeito passivo, 2019



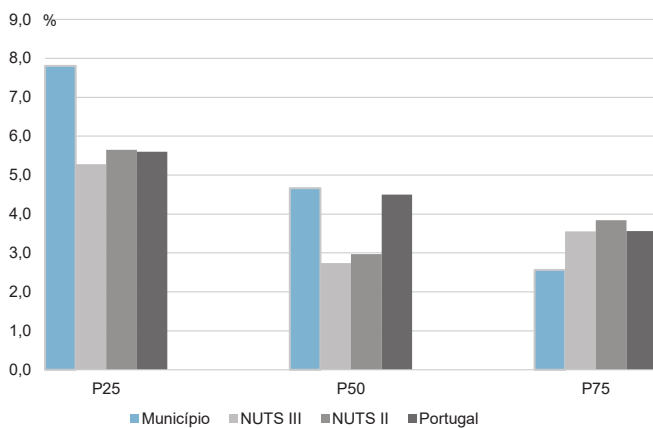
Percentis de rendimento bruto declarado e do rendimento bruto declarado deduzido do IRS liquidado por sujeito passivo, 2019



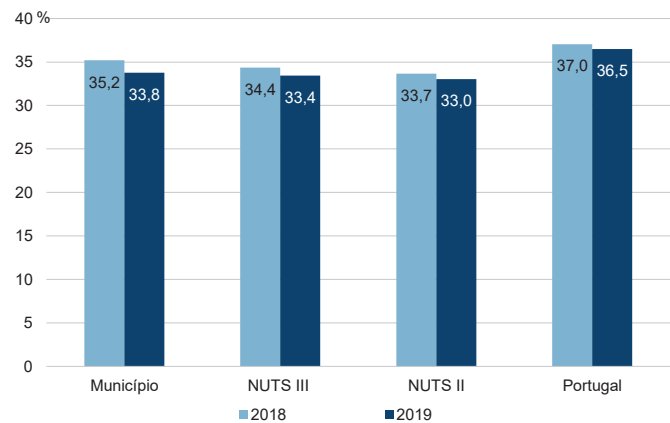
Rácios de desigualdade do rendimento bruto declarado e do rendimento bruto declarado deduzido do IRS liquidado por sujeito passivo, 2019



Taxa de variação anual dos percentis do rendimento bruto declarado deduzido do IRS liquidado por sujeito passivo, 2019



Coefficiente de Gini do rendimento bruto declarado deduzido do IRS liquidado por sujeito passivo, 2018 e 2019



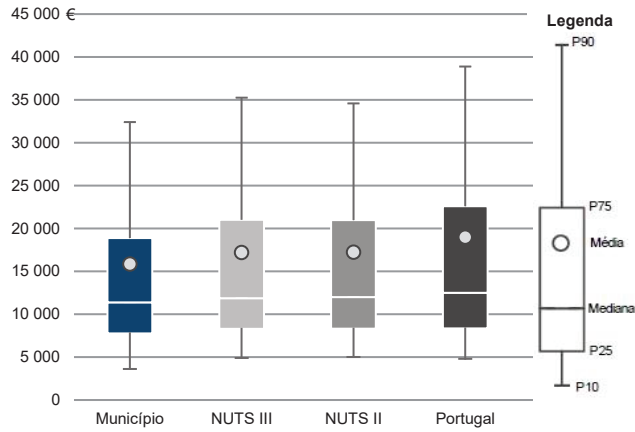
Município: **Cuba**

NUTS III: **Baixo Alentejo**

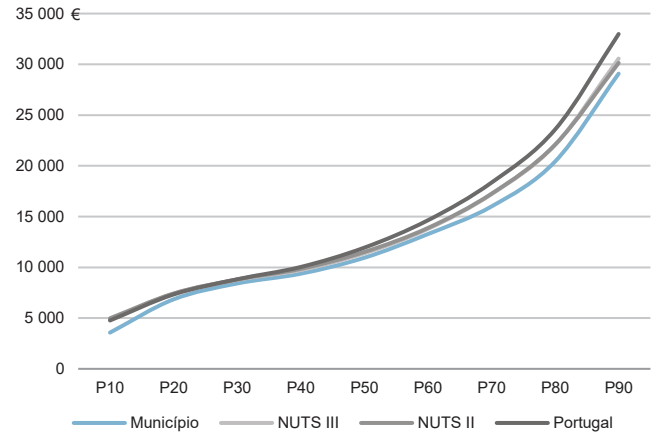
NUTS II: **Alentejo**

Informação do Município (2019)			
Agregados Fiscais (Nº):	2 160	Rendimento bruto (milhares €):	34 257
		Rendimento bruto deduzido do IRS liquidado (milhares €):	31 148

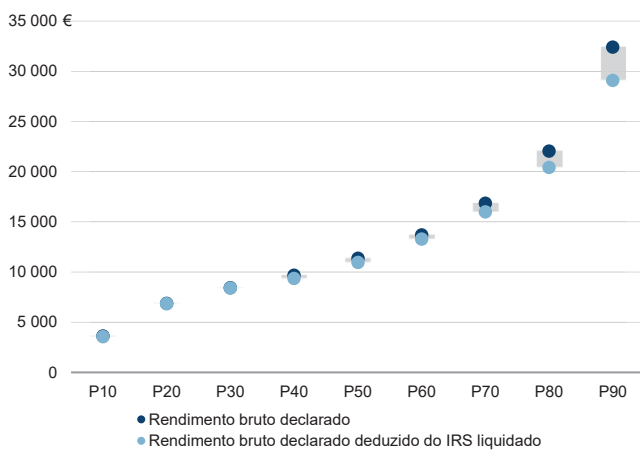
Média e percentis de rendimento bruto declarado por agregado fiscal, 2019



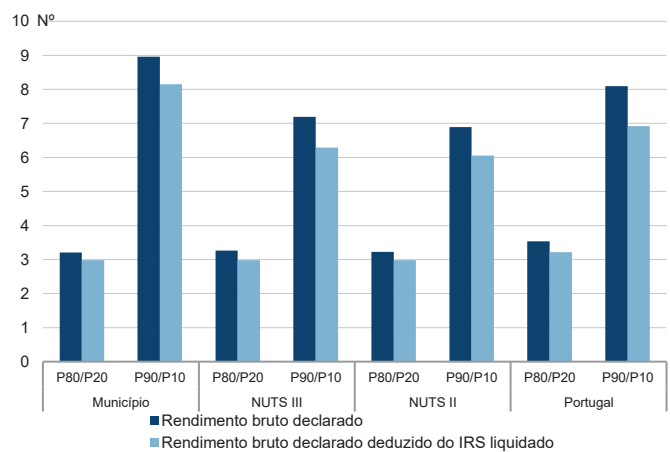
Percentis de rendimento bruto declarado deduzido do IRS liquidado por agregado fiscal, 2019



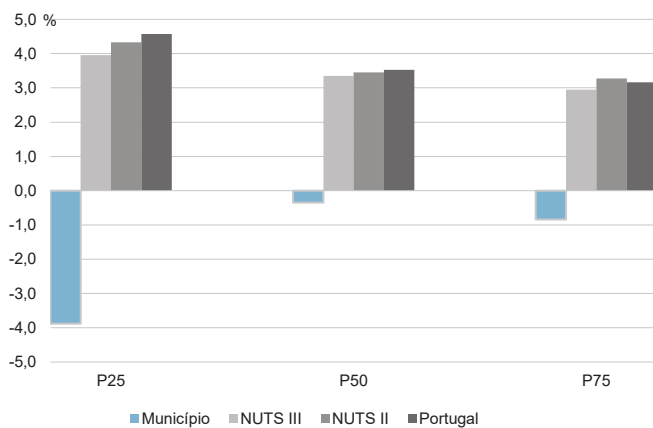
Percentis de rendimento bruto declarado e do rendimento bruto declarado deduzido do IRS liquidado por agregado fiscal, 2019



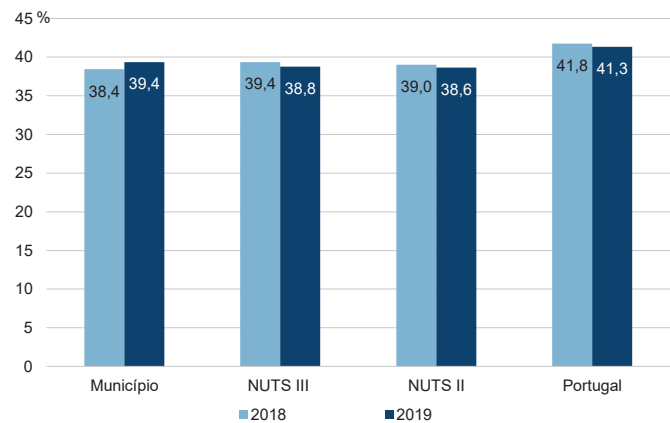
Rácios de desigualdade do rendimento bruto declarado e do rendimento bruto declarado deduzido do IRS liquidado por agregado fiscal, 2019



Taxa de variação anual dos percentis do rendimento bruto declarado deduzido do IRS liquidado por agregado fiscal, 2019



Coefficiente de Gini do rendimento bruto declarado deduzido do IRS liquidado por agregado fiscal, 2018 e 2019



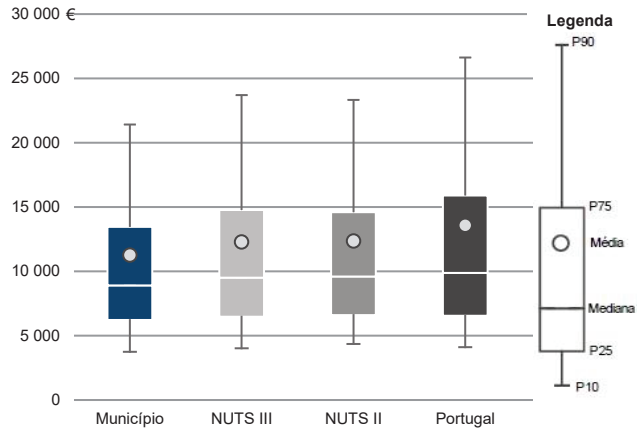
Município: **Cuba**

NUTS III: **Baixo Alentejo**

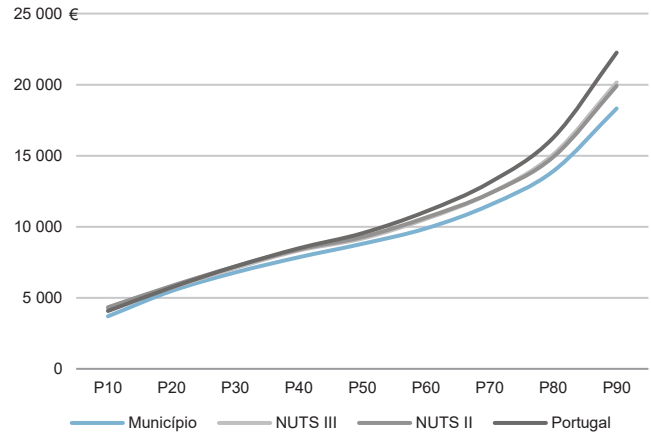
NUTS II: **Alentejo**

Informação do Município (2019)			
Sujeitos Passivos (Nº):	3 040	Rendimento bruto (milhares €):	34 257
		Rendimento bruto deduzido do IRS liquidado (milhares €):	31 148

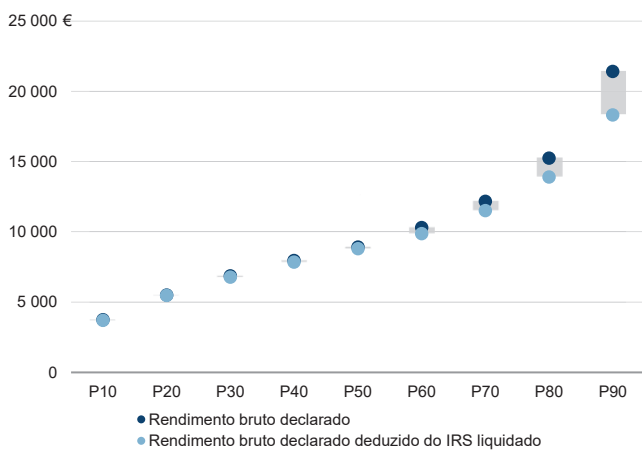
Média e percentis de rendimento bruto declarado por sujeito passivo, 2019



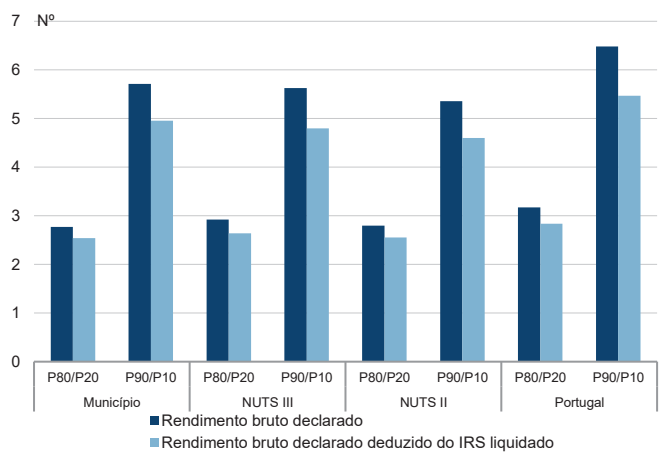
Percentis de rendimento bruto declarado deduzido do IRS liquidado por sujeito passivo, 2019



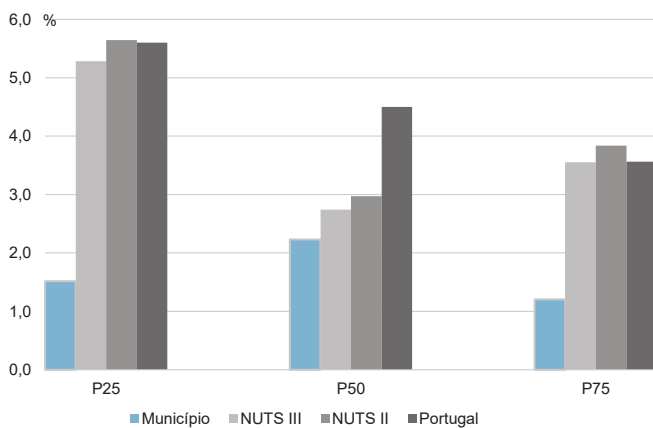
Percentis de rendimento bruto declarado e do rendimento bruto declarado deduzido do IRS liquidado por sujeito passivo, 2019



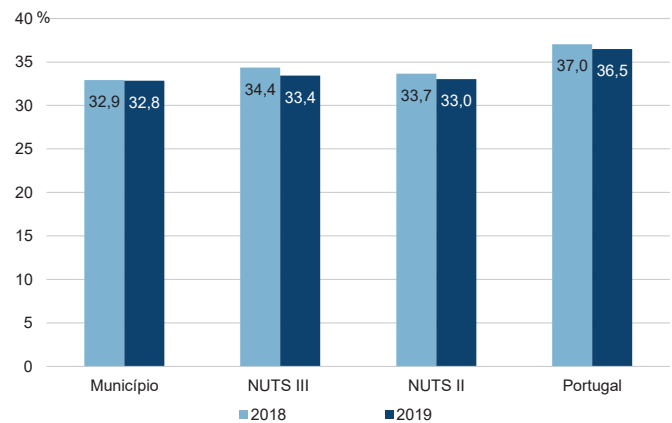
Rácios de desigualdade do rendimento bruto declarado e do rendimento bruto declarado deduzido do IRS liquidado por sujeito passivo, 2019



Taxa de variação anual dos percentis do rendimento bruto declarado deduzido do IRS liquidado por sujeito passivo, 2019



Coefficiente de Gini do rendimento bruto declarado deduzido do IRS liquidado por sujeito passivo, 2018 e 2019



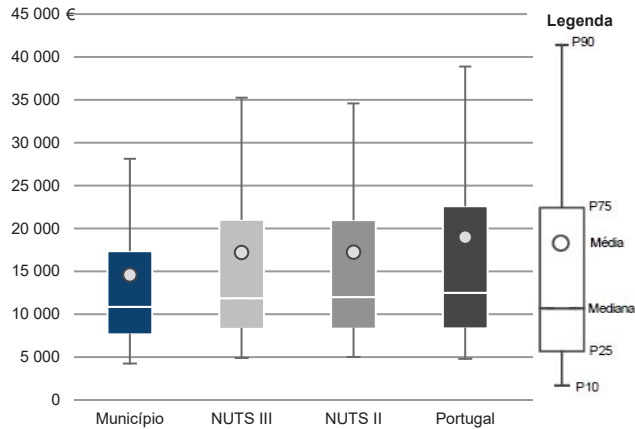
Município: **Ferreira do Alentejo**

NUTS III: **Baixo Alentejo**

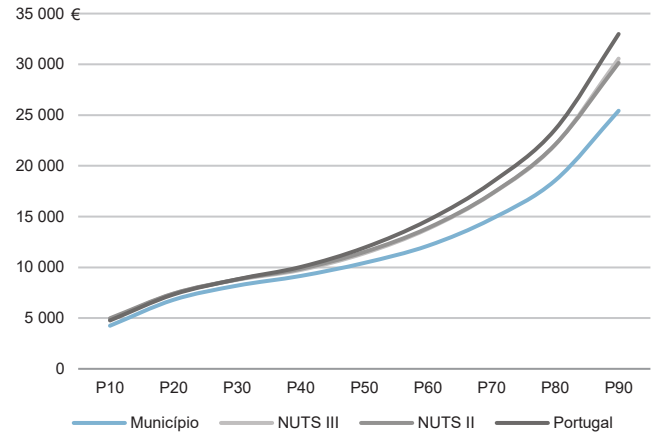
NUTS II: **Alentejo**

Informação do Município (2019)			
Agregados Fiscais (Nº):	3 778	Rendimento bruto (milhares €):	55 096
		Rendimento bruto deduzido do IRS liquidado (milhares €):	50 542

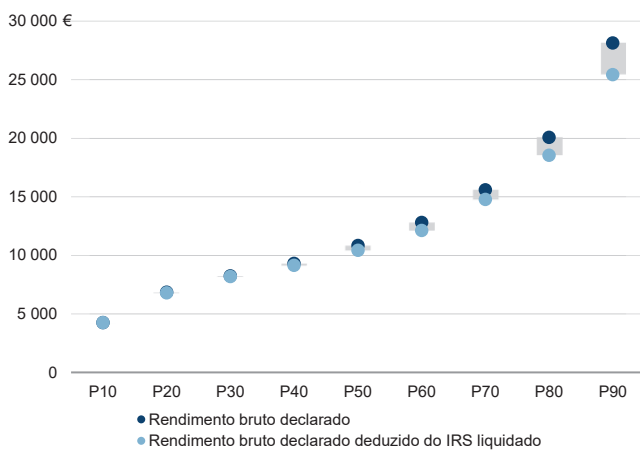
Média e percentis de rendimento bruto declarado por agregado fiscal, 2019



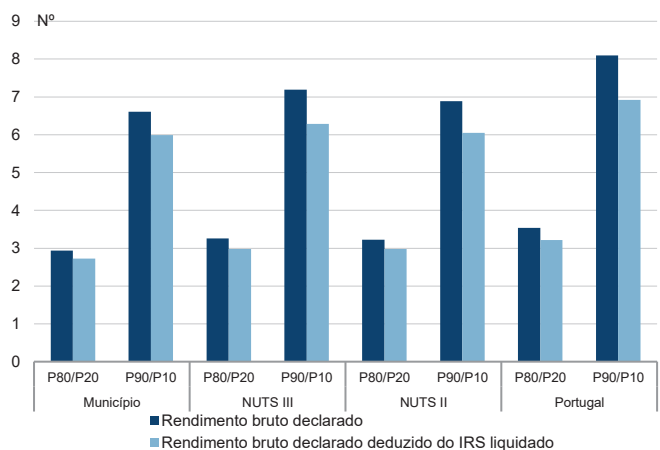
Percentis de rendimento bruto declarado deduzido do IRS liquidado por agregado fiscal, 2019



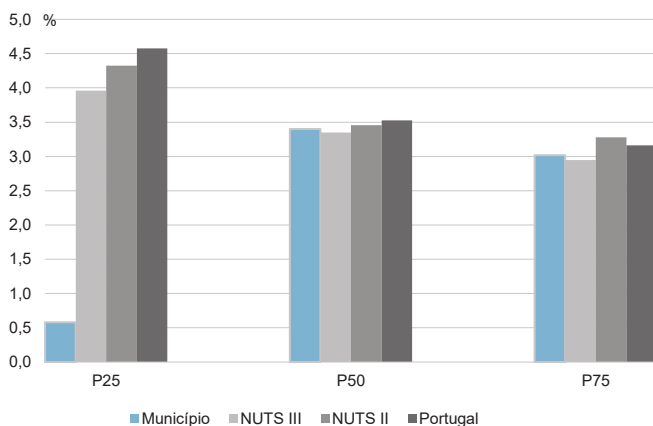
Percentis de rendimento bruto declarado e do rendimento bruto declarado deduzido do IRS liquidado por agregado fiscal, 2019



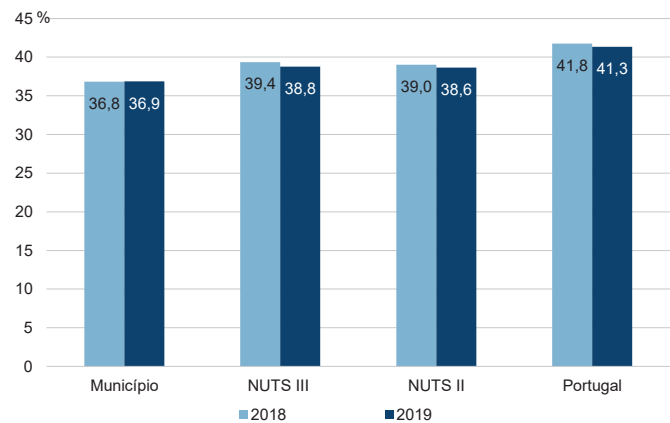
Rácios de desigualdade do rendimento bruto declarado e do rendimento bruto declarado deduzido do IRS liquidado por agregado fiscal, 2019



Taxa de variação anual dos percentis do rendimento bruto declarado deduzido do IRS liquidado por agregado fiscal, 2019



Coefficiente de Gini do rendimento bruto declarado deduzido do IRS liquidado por agregado fiscal, 2018 e 2019



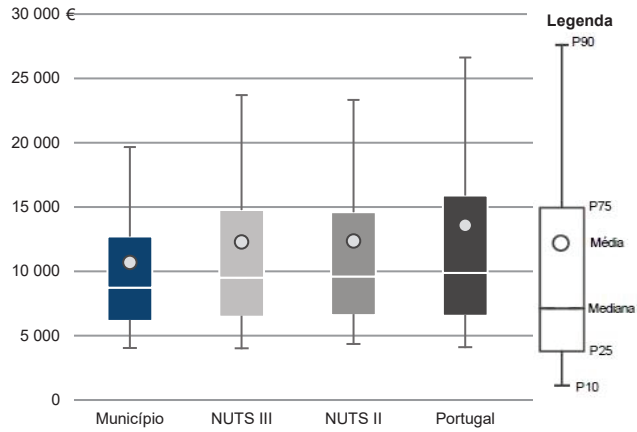
Município: **Ferreira do Alentejo**

NUTS III: **Baixo Alentejo**

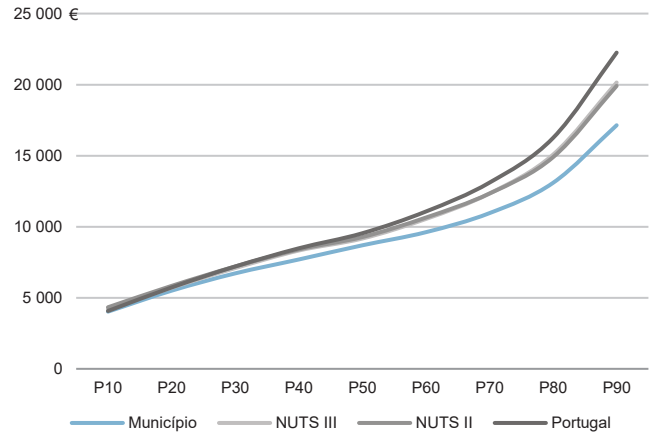
NUTS II: **Alentejo**

Informação do Município (2019)			
Sujeitos Passivos (Nº):	5 152	Rendimento bruto (milhares €):	55 096
		Rendimento bruto deduzido do IRS liquidado (milhares €):	50 542

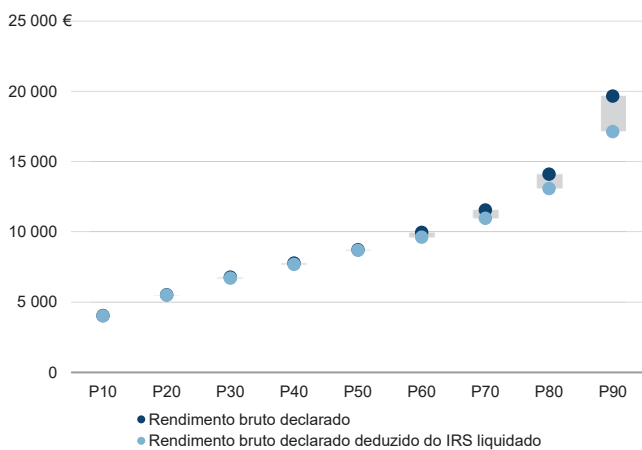
Média e percentis de rendimento bruto declarado por sujeito passivo, 2019



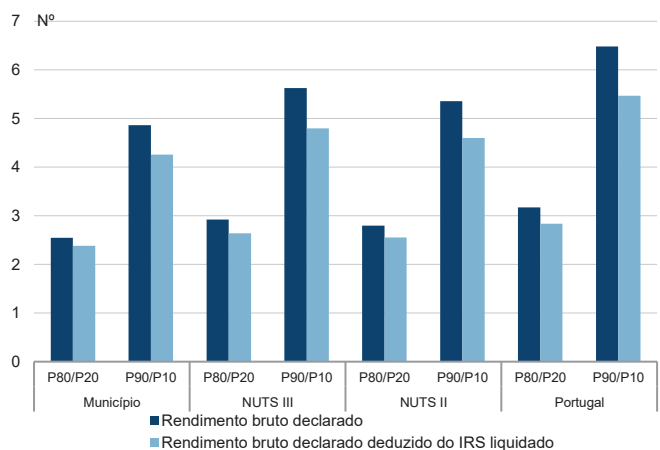
Percentis de rendimento bruto declarado deduzido do IRS liquidado por sujeito passivo, 2019



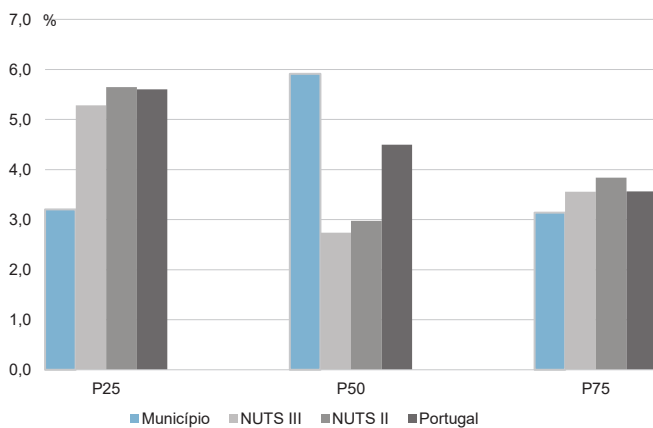
Percentis de rendimento bruto declarado e do rendimento bruto declarado deduzido do IRS liquidado por sujeito passivo, 2019



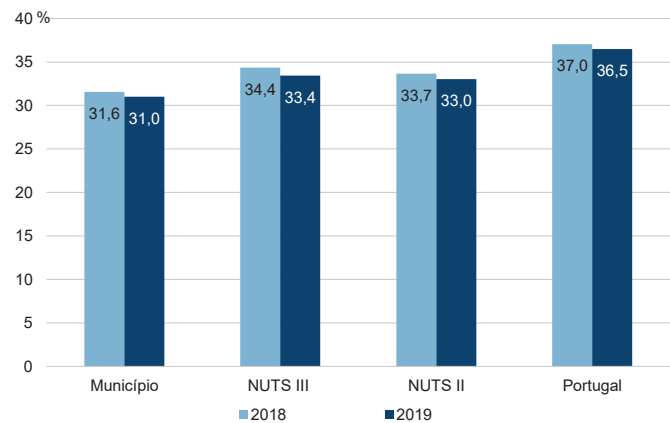
Rácios de desigualdade do rendimento bruto declarado e do rendimento bruto declarado deduzido do IRS liquidado por sujeito passivo, 2019



Taxa de variação anual dos percentis do rendimento bruto declarado deduzido do IRS liquidado por sujeito passivo, 2019



Coefficiente de Gini do rendimento bruto declarado deduzido do IRS liquidado por sujeito passivo, 2018 e 2019



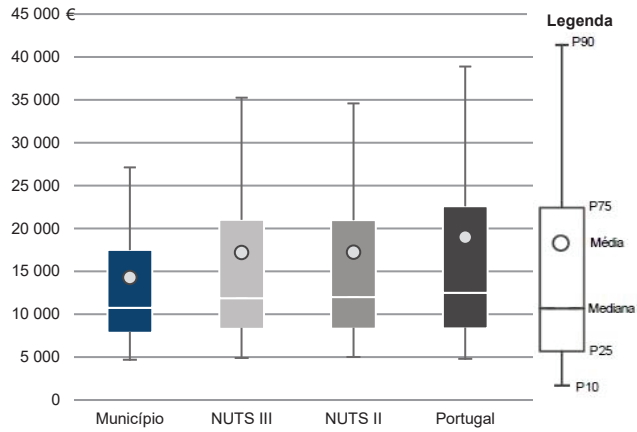
Município: **Mértola**

NUTS III: **Baixo Alentejo**

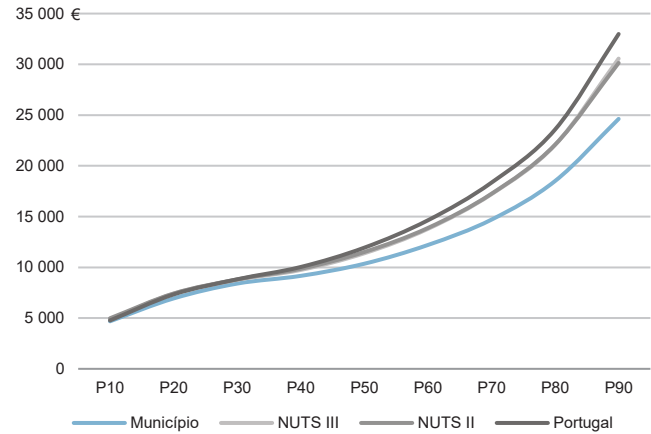
NUTS II: **Alentejo**

Informação do Município (2019)			
Agregados Fiscais (Nº):	3 101	Rendimento bruto (milhares €):	44 314
		Rendimento bruto deduzido do IRS liquidado (milhares €):	40 889

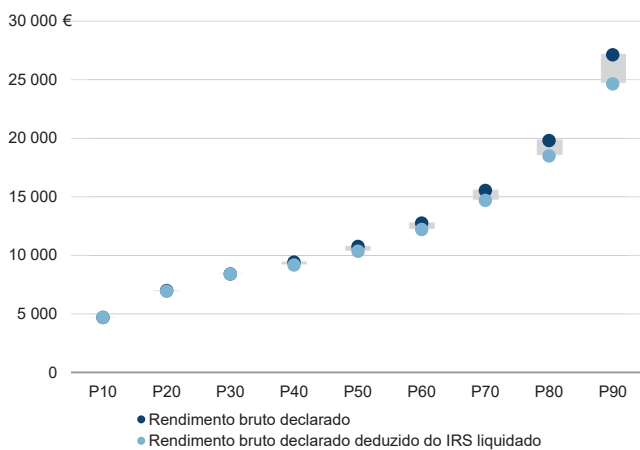
Média e percentis de rendimento bruto declarado por agregado fiscal, 2019



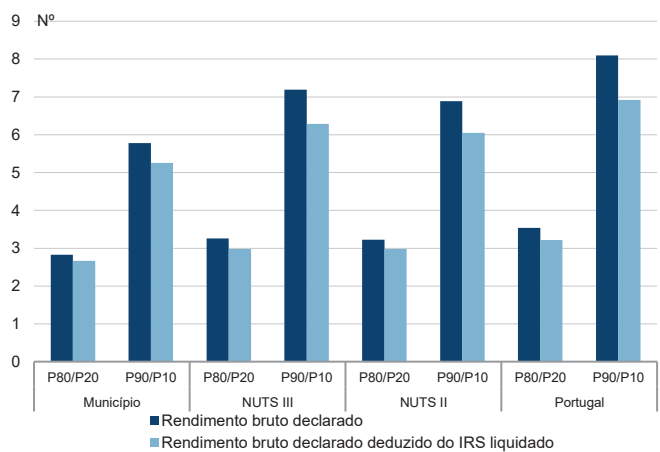
Percentis de rendimento bruto declarado deduzido do IRS liquidado por agregado fiscal, 2019



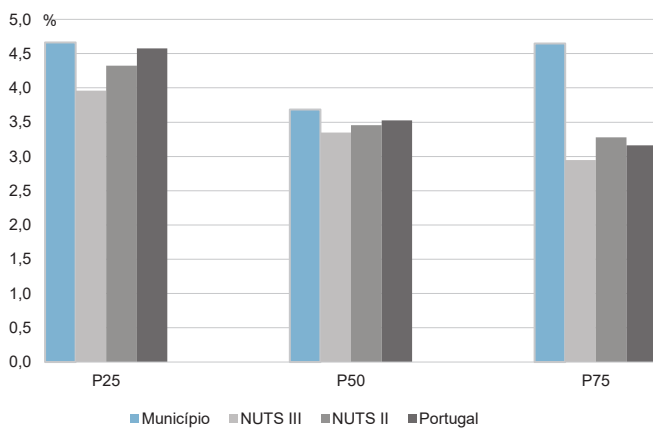
Percentis de rendimento bruto declarado e do rendimento bruto declarado deduzido do IRS liquidado por agregado fiscal, 2019



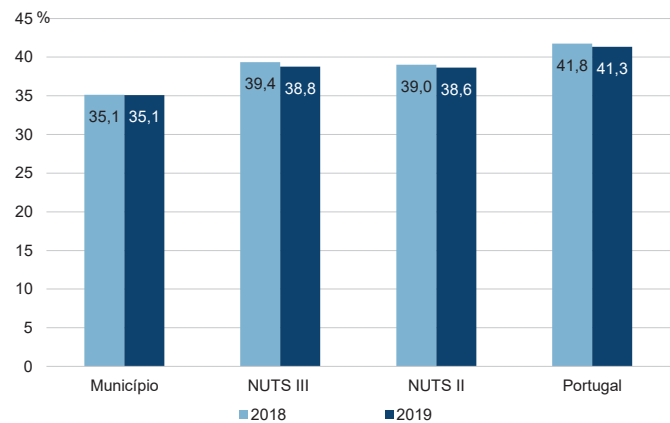
Rácios de desigualdade do rendimento bruto declarado e do rendimento bruto declarado deduzido do IRS liquidado por agregado fiscal, 2019



Taxa de variação anual dos percentis do rendimento bruto declarado deduzido do IRS liquidado por agregado fiscal, 2019



Coefficiente de Gini do rendimento bruto declarado deduzido do IRS liquidado por agregado fiscal, 2018 e 2019



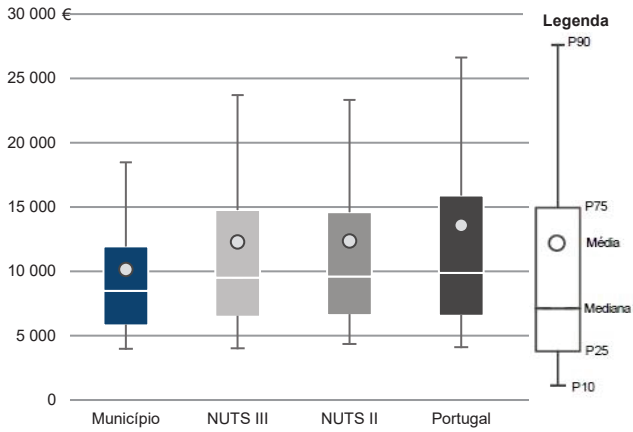
Município: **Mértola**

NUTS III: **Baixo Alentejo**

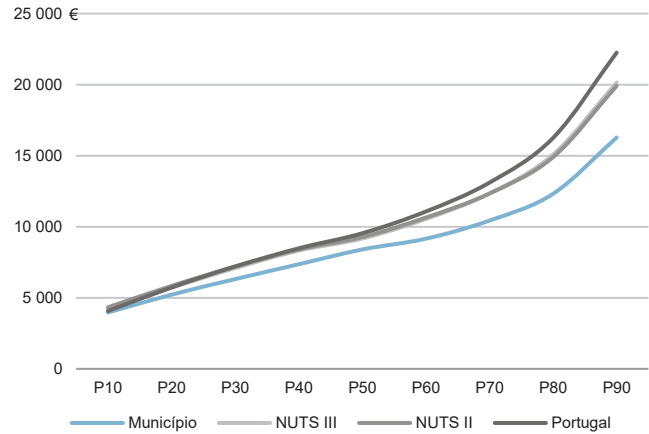
NUTS II: **Alentejo**

Informação do Município (2019)			
Sujeitos Passivos (Nº):	4 363	Rendimento bruto (milhares €):	44 314
		Rendimento bruto deduzido do IRS liquidado (milhares €):	40 889

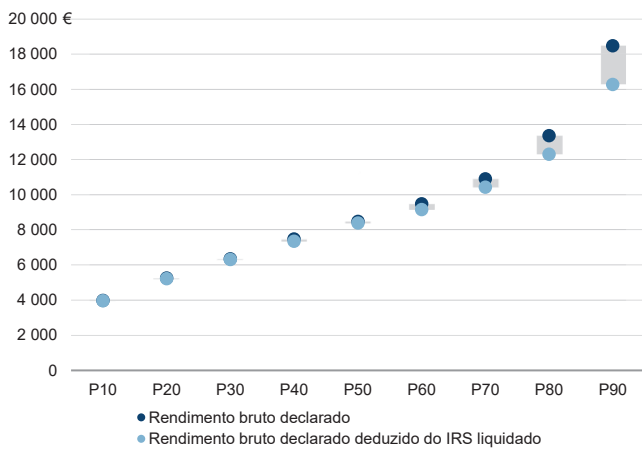
Média e percentis de rendimento bruto declarado por sujeito passivo, 2019



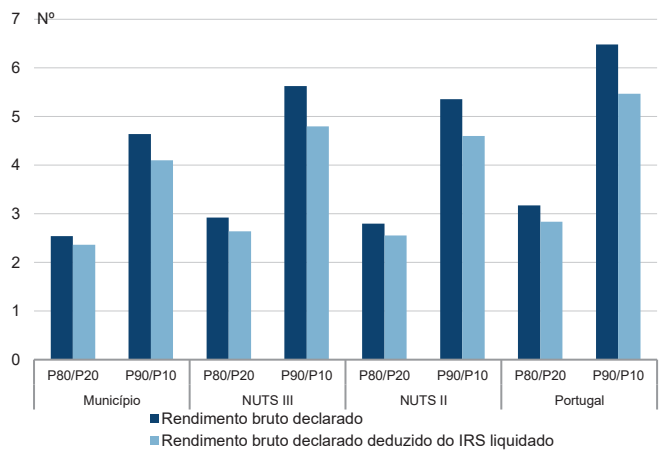
Percentis de rendimento bruto declarado deduzido do IRS liquidado por sujeito passivo, 2019



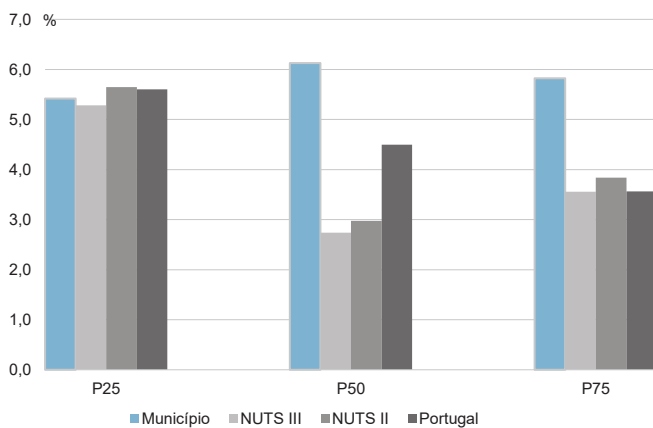
Percentis de rendimento bruto declarado e do rendimento bruto declarado deduzido do IRS liquidado por sujeito passivo, 2019



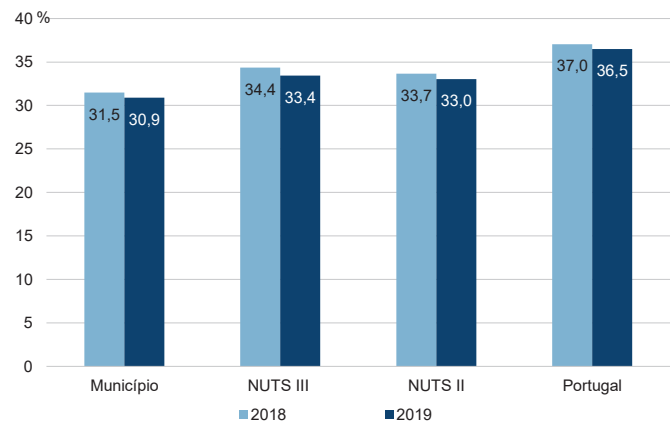
Rácios de desigualdade do rendimento bruto declarado e do rendimento bruto declarado deduzido do IRS liquidado por sujeito passivo, 2019



Taxa de variação anual dos percentis do rendimento bruto declarado deduzido do IRS liquidado por sujeito passivo, 2019



Coefficiente de Gini do rendimento bruto declarado deduzido do IRS liquidado por sujeito passivo, 2018 e 2019



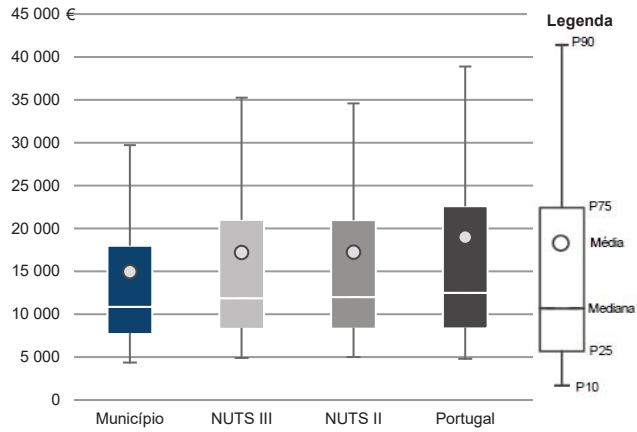
Município: **Moura**

NUTS III: **Baixo Alentejo**

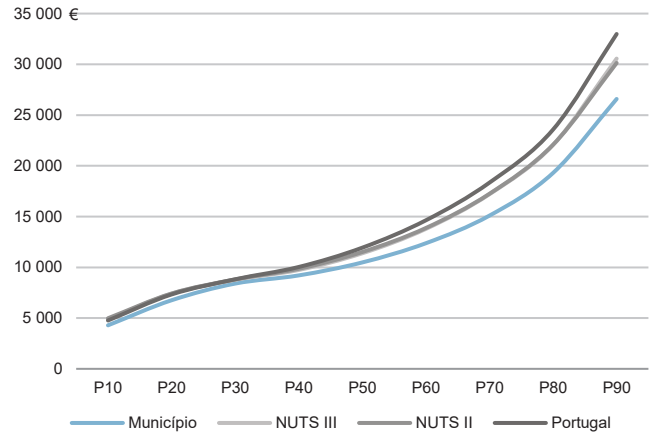
NUTS II: **Alentejo**

Informação do Município (2019)			
Agregados Fiscais (Nº):	5 845	Rendimento bruto (milhares €):	87 407
		Rendimento bruto deduzido do IRS liquidado (milhares €):	80 062

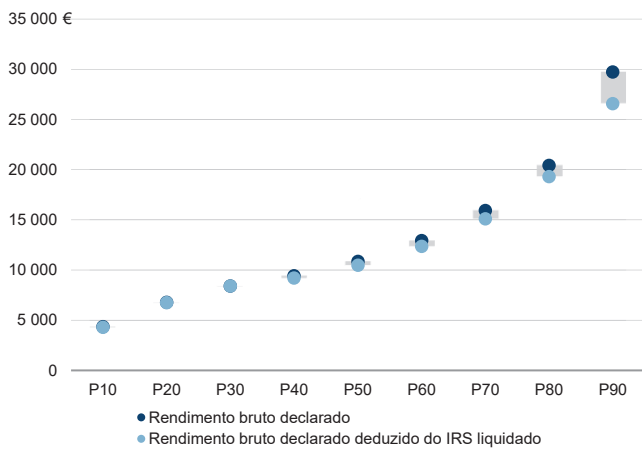
Média e percentis de rendimento bruto declarado por agregado fiscal, 2019



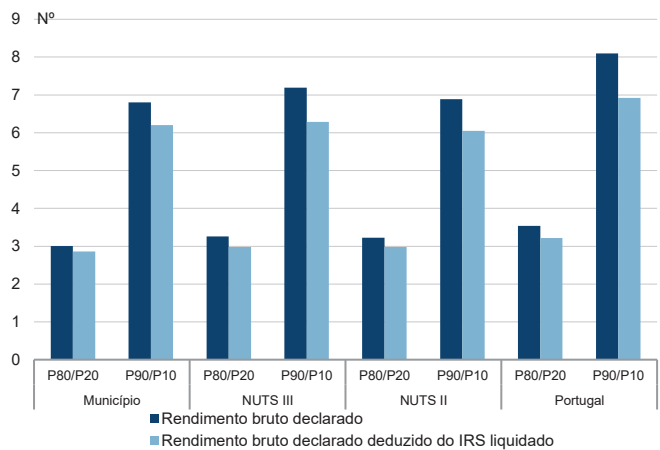
Percentis de rendimento bruto declarado deduzido do IRS liquidado por agregado fiscal, 2019



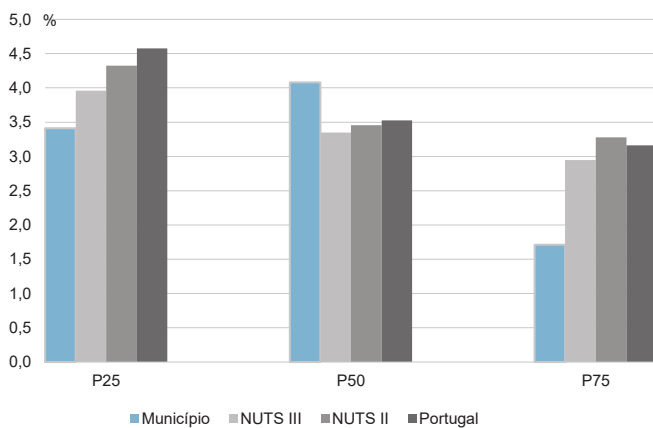
Percentis de rendimento bruto declarado e do rendimento bruto declarado deduzido do IRS liquidado por agregado fiscal, 2019



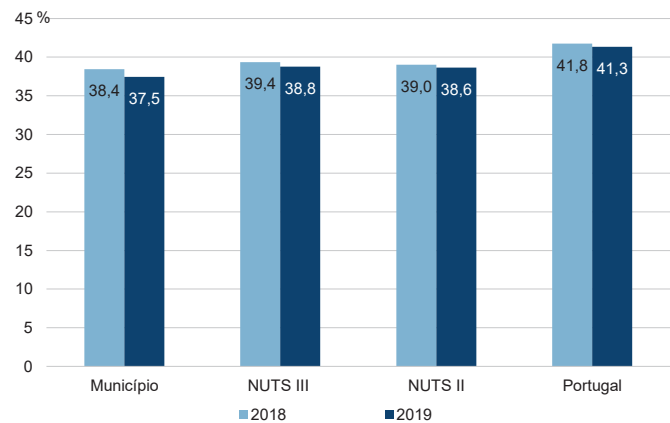
Rádios de desigualdade do rendimento bruto declarado e do rendimento bruto declarado deduzido do IRS liquidado por agregado fiscal, 2019



Taxa de variação anual dos percentis do rendimento bruto declarado deduzido do IRS liquidado por agregado fiscal, 2019



Coefficiente de Gini do rendimento bruto declarado deduzido do IRS liquidado por agregado fiscal, 2018 e 2019



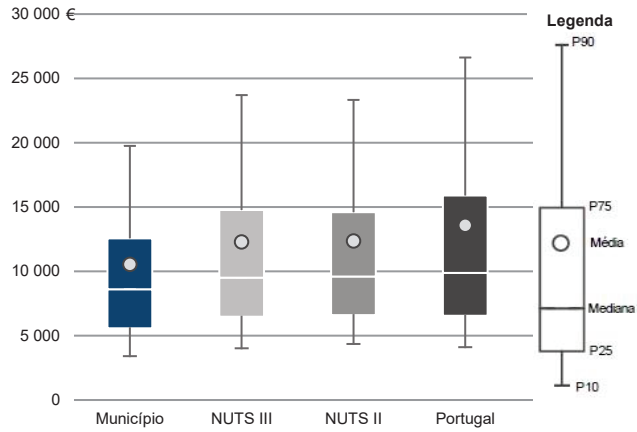
Município: **Moura**

NUTS III: **Baixo Alentejo**

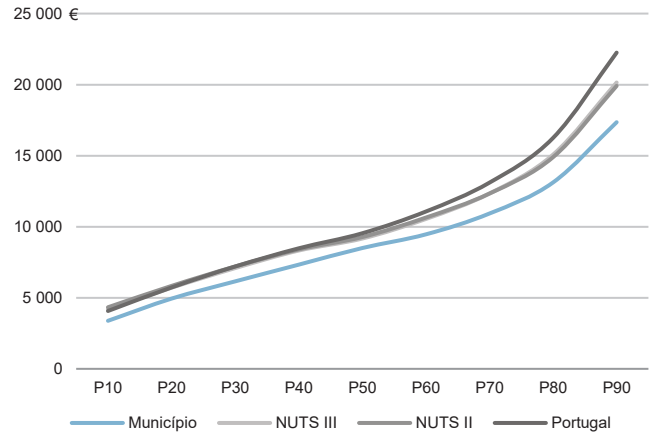
NUTS II: **Alentejo**

Informação do Município (2019)			
Sujeitos Passivos (Nº):	8 287	Rendimento bruto (milhares €):	87 407
		Rendimento bruto deduzido do IRS liquidado (milhares €):	80 062

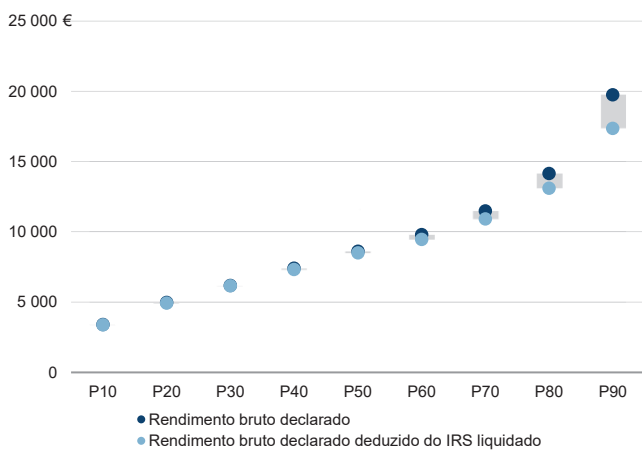
Média e percentis de rendimento bruto declarado por sujeito passivo, 2019



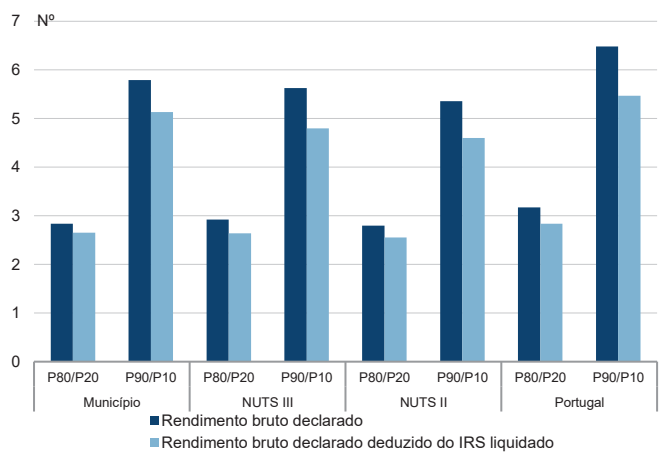
Percentis de rendimento bruto declarado deduzido do IRS liquidado por sujeito passivo, 2019



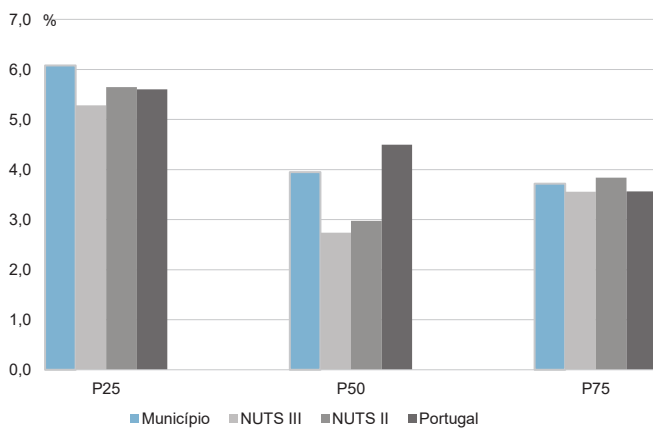
Percentis de rendimento bruto declarado e do rendimento bruto declarado deduzido do IRS liquidado por sujeito passivo, 2019



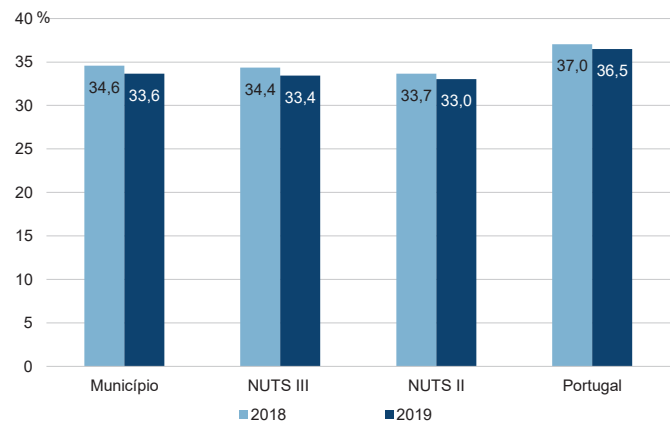
Rácios de desigualdade do rendimento bruto declarado e do rendimento bruto declarado deduzido do IRS liquidado por sujeito passivo, 2019



Taxa de variação anual dos percentis do rendimento bruto declarado deduzido do IRS liquidado por sujeito passivo, 2019



Coefficiente de Gini do rendimento bruto declarado deduzido do IRS liquidado por sujeito passivo, 2018 e 2019



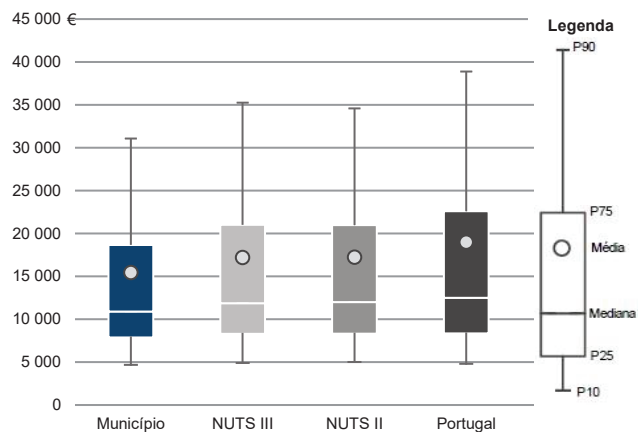
Município: **Ourique**

NUTS III: **Baixo Alentejo**

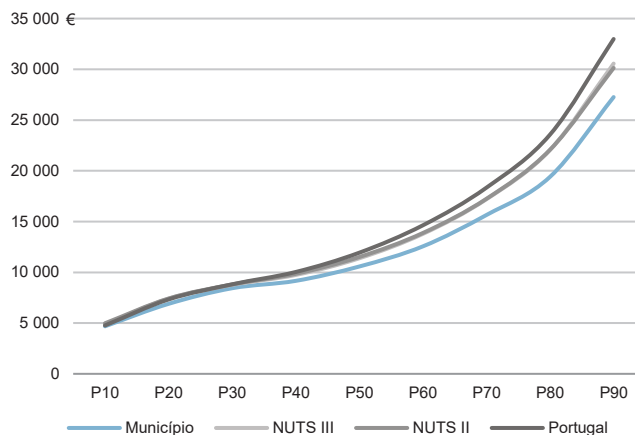
NUTS II: **Alentejo**

Informação do Município (2019)			
Agregados Fiscais (Nº):	2 461	Rendimento bruto (milhares €):	38 049
		Rendimento bruto deduzido do IRS liquidado (milhares €):	34 468

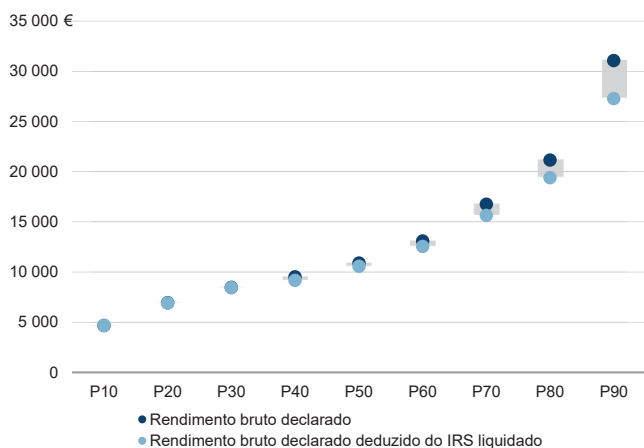
Média e percentis de rendimento bruto declarado por agregado fiscal, 2019



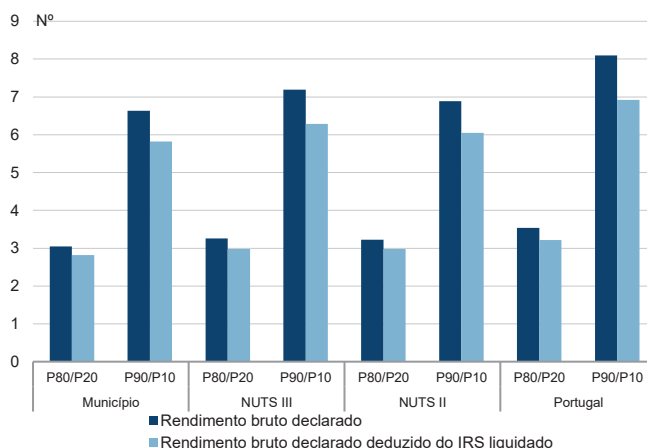
Percentis de rendimento bruto declarado deduzido do IRS liquidado por agregado fiscal, 2019



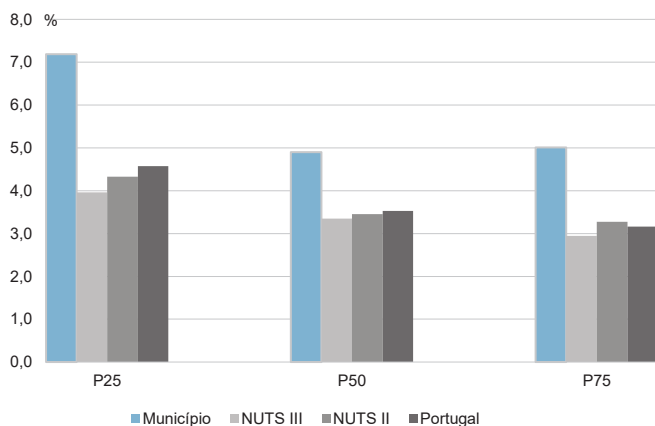
Percentis de rendimento bruto declarado e do rendimento bruto declarado deduzido do IRS liquidado por agregado fiscal, 2019



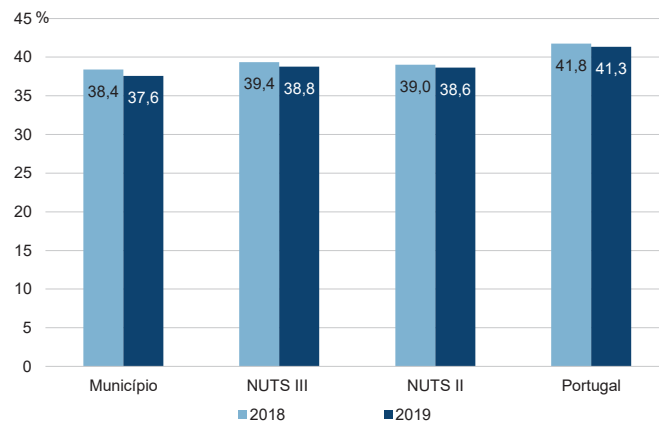
Rádios de desigualdade do rendimento bruto declarado e do rendimento bruto declarado deduzido do IRS liquidado por agregado fiscal, 2019



Taxa de variação anual dos percentis do rendimento bruto declarado deduzido do IRS liquidado por agregado fiscal, 2019



Coefficiente de Gini do rendimento bruto declarado deduzido do IRS liquidado por agregado fiscal, 2018 e 2019



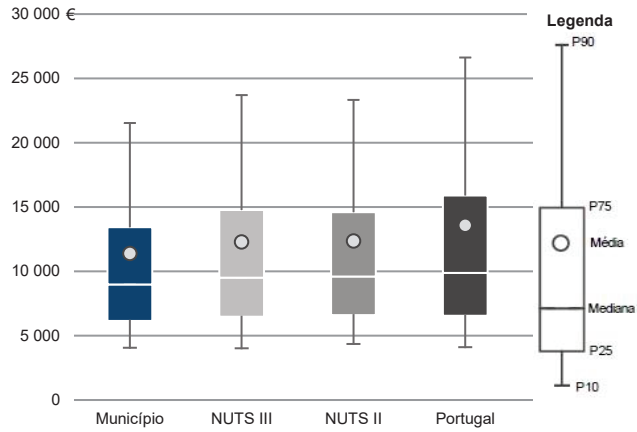
Município: **Ourique**

NUTS III: **Baixo Alentejo**

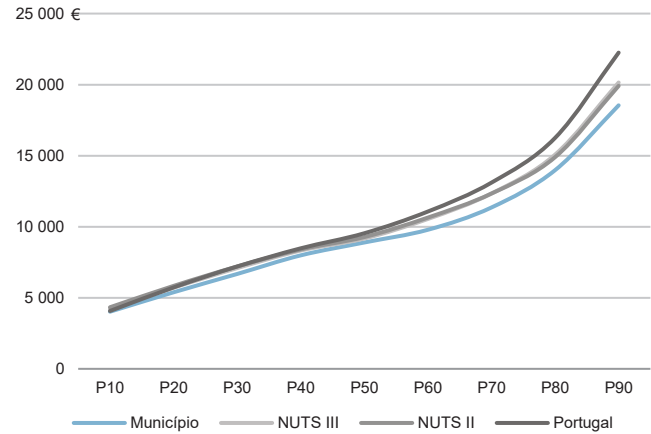
NUTS II: **Alentejo**

Informação do Município (2019)			
Sujeitos Passivos (Nº):	3 342	Rendimento bruto (milhares €):	38 049
		Rendimento bruto deduzido do IRS liquidado (milhares €):	34 468

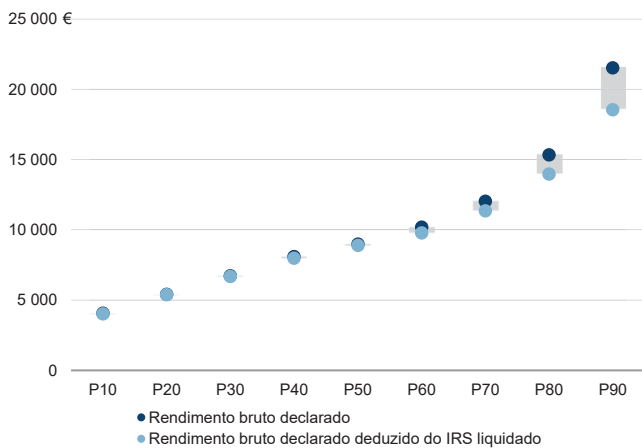
Média e percentis de rendimento bruto declarado por sujeito passivo, 2019



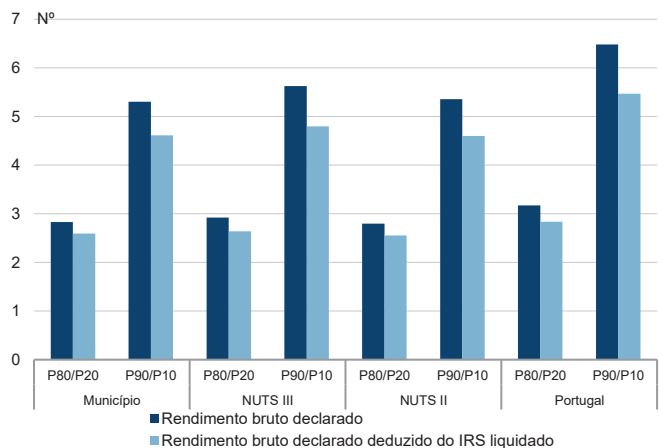
Percentis de rendimento bruto declarado deduzido do IRS liquidado por sujeito passivo, 2019



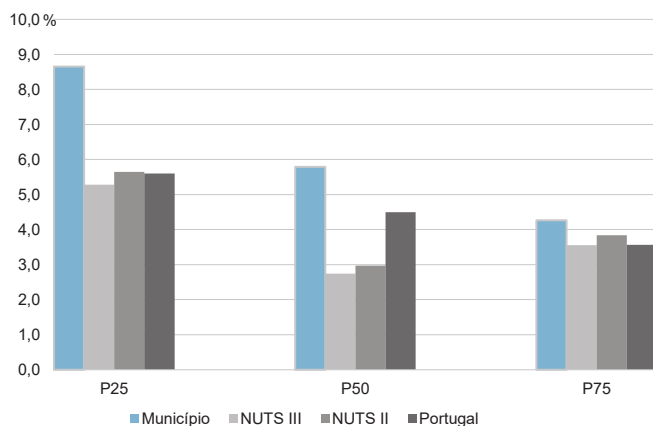
Percentis de rendimento bruto declarado e do rendimento bruto declarado deduzido do IRS liquidado por sujeito passivo, 2019



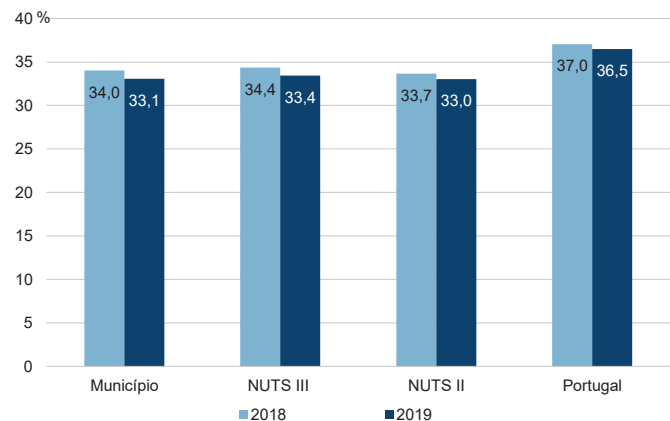
Rádios de desigualdade do rendimento bruto declarado e do rendimento bruto declarado deduzido do IRS liquidado por sujeito passivo, 2019



Taxa de variação anual dos percentis do rendimento bruto declarado deduzido do IRS liquidado por sujeito passivo, 2019



Coefficiente de Gini do rendimento bruto declarado deduzido do IRS liquidado por sujeito passivo, 2018 e 2019



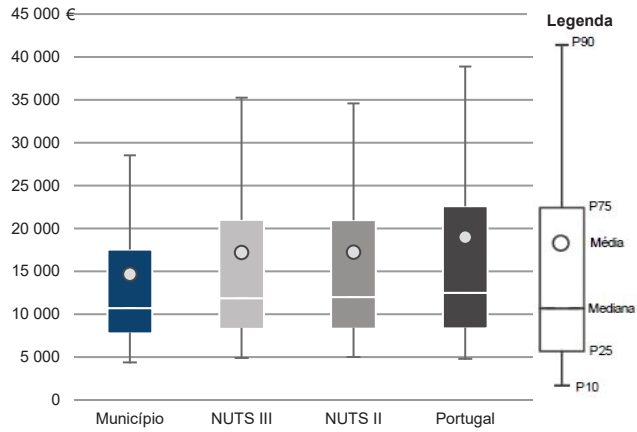
Município: **Serpa**

NUTS III: **Baixo Alentejo**

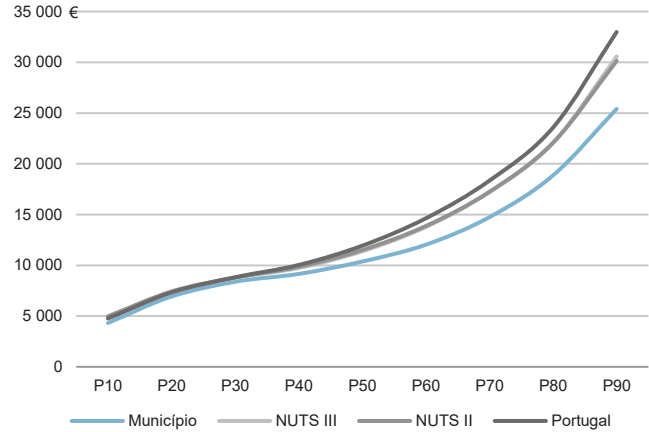
NUTS II: **Alentejo**

Informação do Município (2019)			
Agregados Fiscais (Nº):	6 469	Rendimento bruto (milhares €):	94 953
		Rendimento bruto deduzido do IRS liquidado (milhares €):	87 031

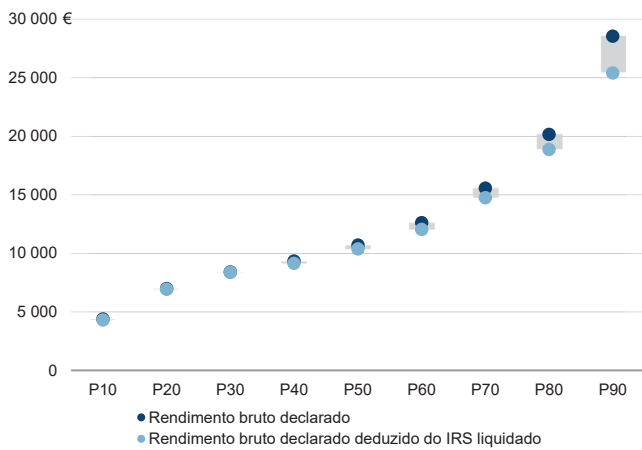
Média e percentis de rendimento bruto declarado por agregado fiscal, 2019



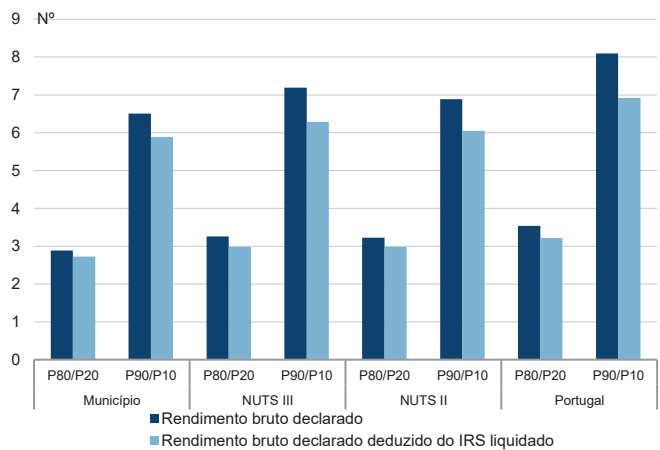
Percentis de rendimento bruto declarado deduzido do IRS liquidado por agregado fiscal, 2019



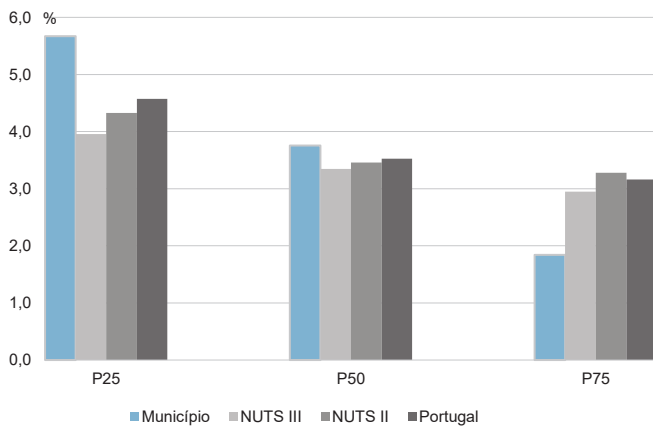
Percentis de rendimento bruto declarado e do rendimento bruto declarado deduzido do IRS liquidado por agregado fiscal, 2019



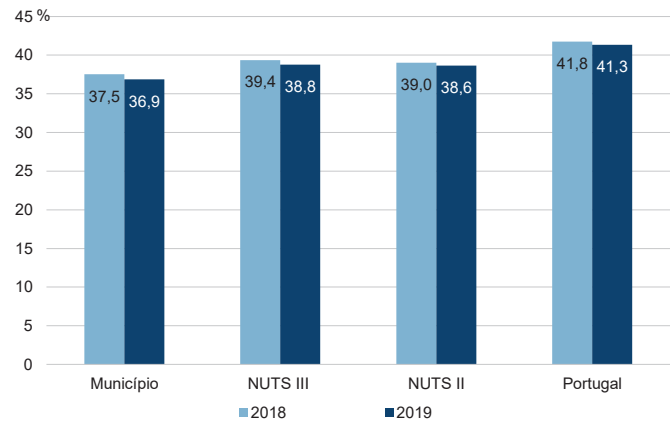
Rácios de desigualdade do rendimento bruto declarado e do rendimento bruto declarado deduzido do IRS liquidado por agregado fiscal, 2019



Taxa de variação anual dos percentis do rendimento bruto declarado deduzido do IRS liquidado por agregado fiscal, 2019



Coefficiente de Gini do rendimento bruto declarado deduzido do IRS liquidado por agregado fiscal, 2018 e 2019



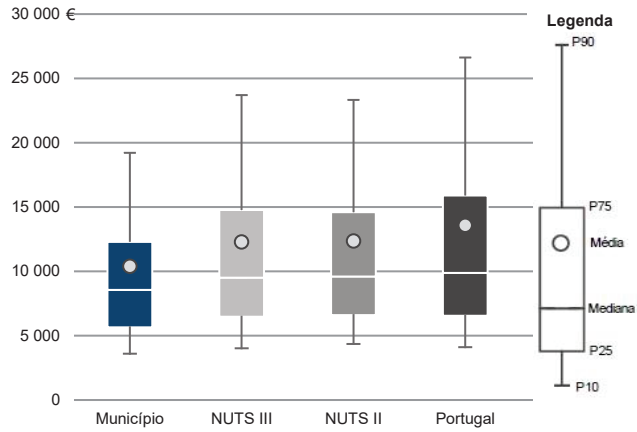
Município: **Serpa**

NUTS III: **Baixo Alentejo**

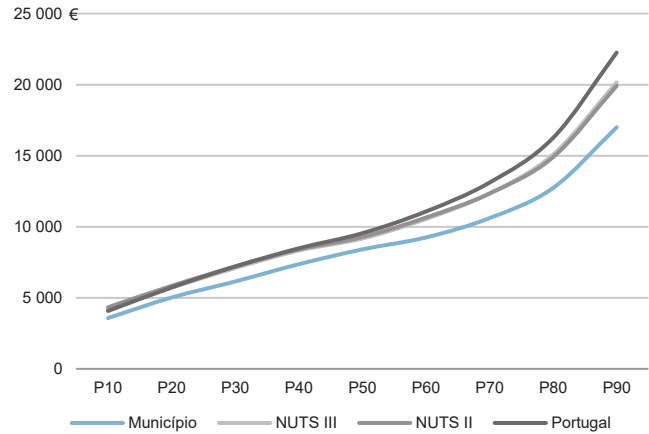
NUTS II: **Alentejo**

Informação do Município (2019)			
Sujeitos Passivos (Nº):	9 130	Rendimento bruto (milhares €):	94 953
		Rendimento bruto deduzido do IRS liquidado (milhares €):	87 031

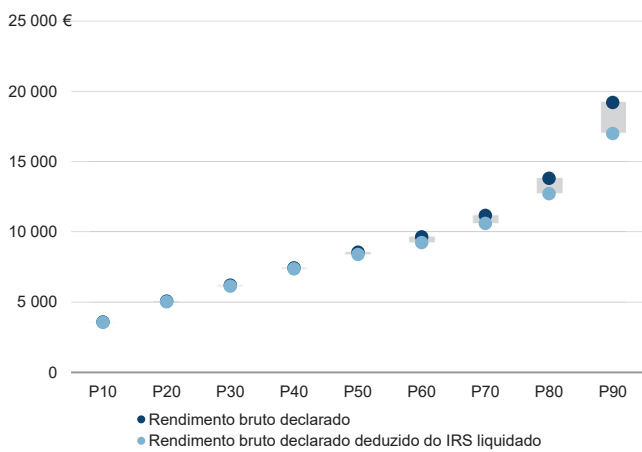
Média e percentis de rendimento bruto declarado por sujeito passivo, 2019



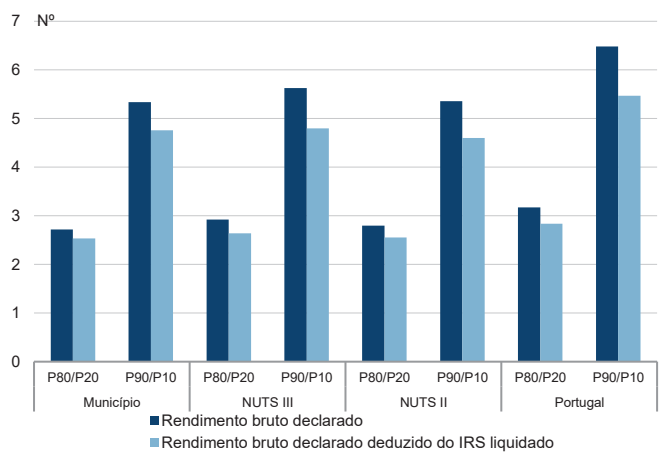
Percentis de rendimento bruto declarado deduzido do IRS liquidado por sujeito passivo, 2019



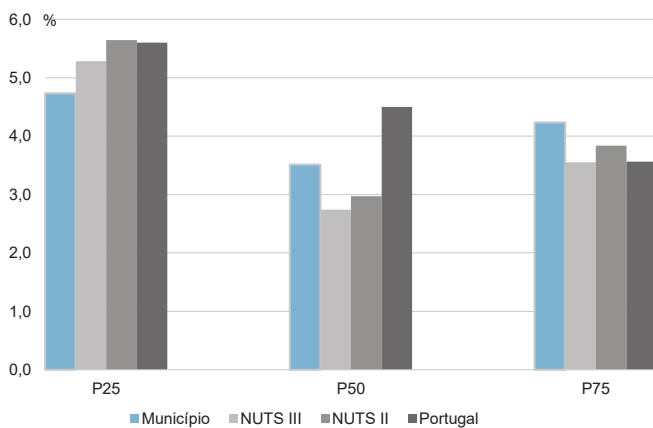
Percentis de rendimento bruto declarado e do rendimento bruto declarado deduzido do IRS liquidado por sujeito passivo, 2019



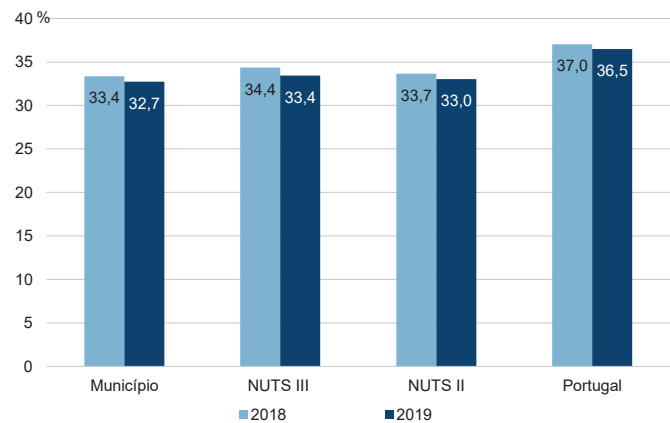
Rácios de desigualdade do rendimento bruto declarado e do rendimento bruto declarado deduzido do IRS liquidado por sujeito passivo, 2019



Taxa de variação anual dos percentis do rendimento bruto declarado deduzido do IRS liquidado por sujeito passivo, 2019



Coefficiente de Gini do rendimento bruto declarado deduzido do IRS liquidado por sujeito passivo, 2018 e 2019



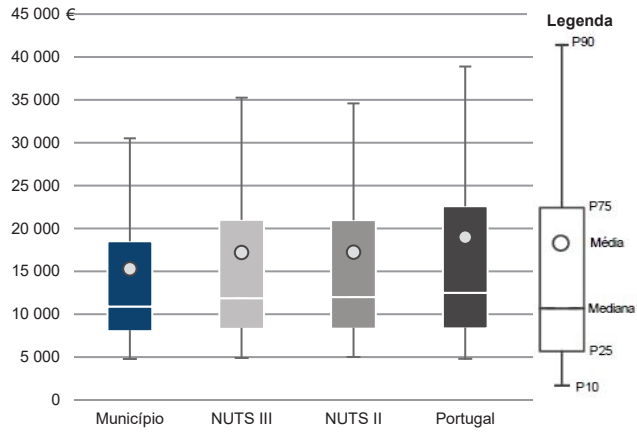
Município: **Vidigueira**

NUTS III: **Baixo Alentejo**

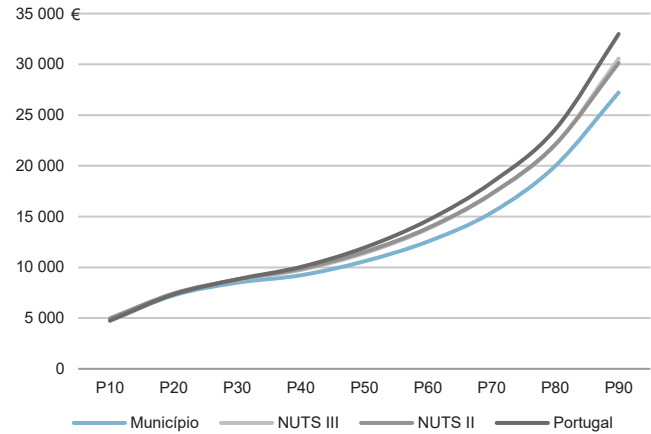
NUTS II: **Alentejo**

Informação do Município (2019)			
Agregados Fiscais (Nº):	2 585	Rendimento bruto (milhares €):	39 544
		Rendimento bruto deduzido do IRS liquidado (milhares €):	36 158

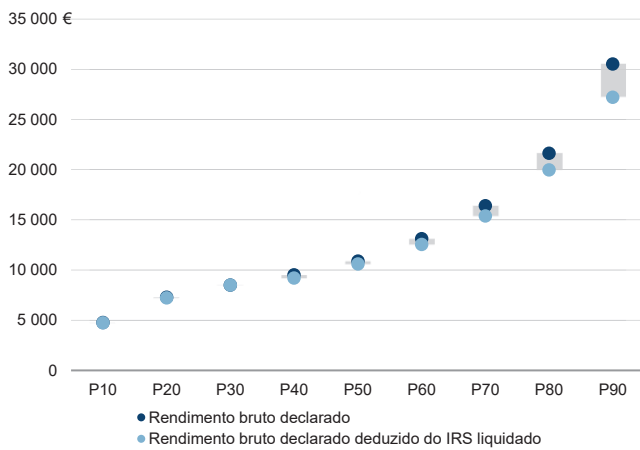
Média e percentis de rendimento bruto declarado por agregado fiscal, 2019



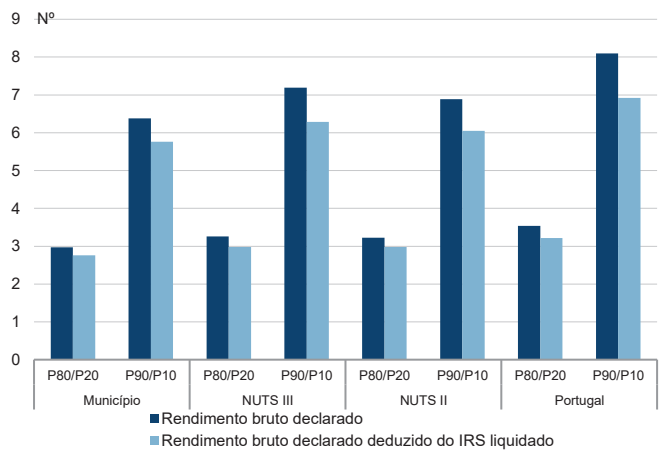
Percentis de rendimento bruto declarado deduzido do IRS liquidado por agregado fiscal, 2019



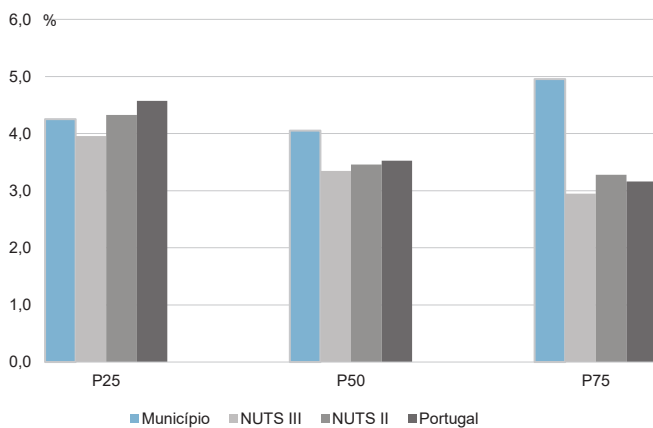
Percentis de rendimento bruto declarado e do rendimento bruto declarado deduzido do IRS liquidado por agregado fiscal, 2019



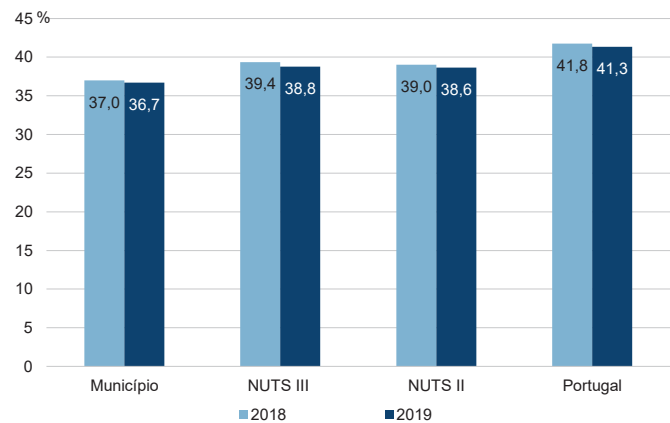
Rácios de desigualdade do rendimento bruto declarado e do rendimento bruto declarado deduzido do IRS liquidado por agregado fiscal, 2019



Taxa de variação anual dos percentis do rendimento bruto declarado deduzido do IRS liquidado por agregado fiscal, 2019



Coefficiente de Gini do rendimento bruto declarado deduzido do IRS liquidado por agregado fiscal, 2018 e 2019



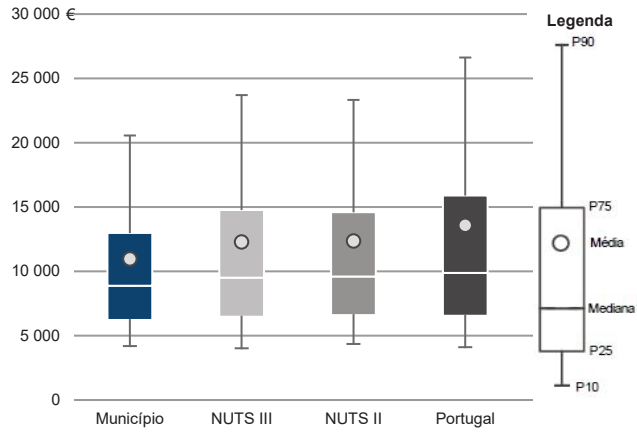
Município: **Vidigueira**

NUTS III: **Baixo Alentejo**

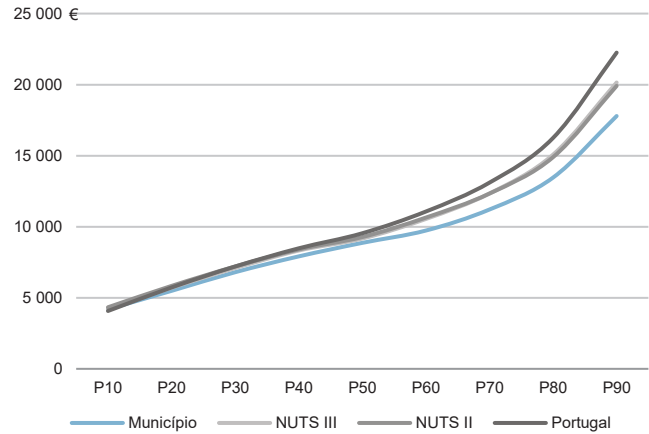
NUTS II: **Alentejo**

Informação do Município (2019)			
Sujeitos Passivos (Nº):	3 602	Rendimento bruto (milhares €):	39 544
		Rendimento bruto deduzido do IRS liquidado (milhares €):	36 158

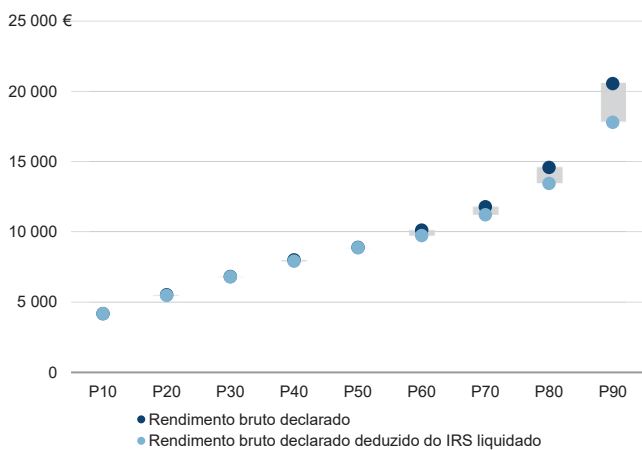
Média e percentis de rendimento bruto declarado por sujeito passivo, 2019



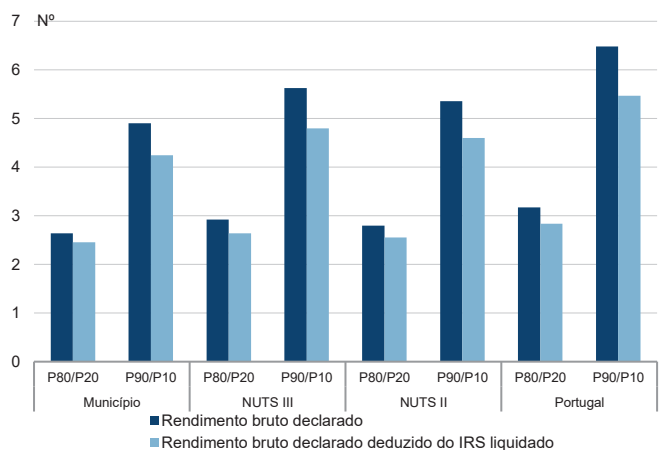
Percentis de rendimento bruto declarado deduzido do IRS liquidado por sujeito passivo, 2019



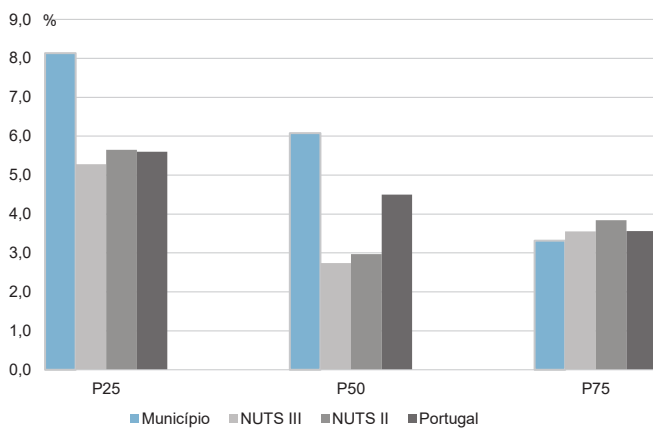
Percentis de rendimento bruto declarado e do rendimento bruto declarado deduzido do IRS liquidado por sujeito passivo, 2019



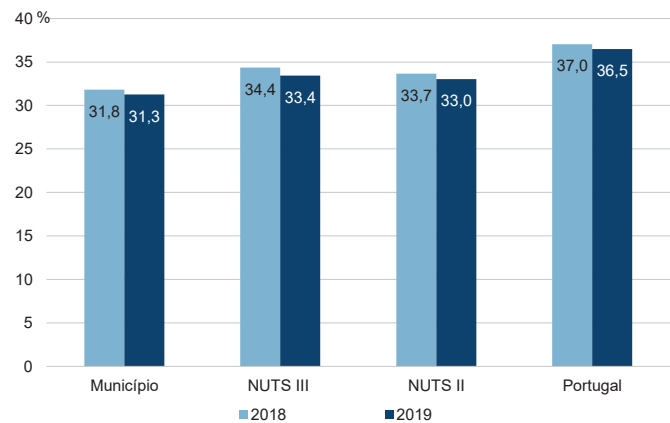
Rácios de desigualdade do rendimento bruto declarado e do rendimento bruto declarado deduzido do IRS liquidado por sujeito passivo, 2019



Taxa de variação anual dos percentis do rendimento bruto declarado deduzido do IRS liquidado por sujeito passivo, 2019



Coefficiente de Gini do rendimento bruto declarado deduzido do IRS liquidado por sujeito passivo, 2018 e 2019



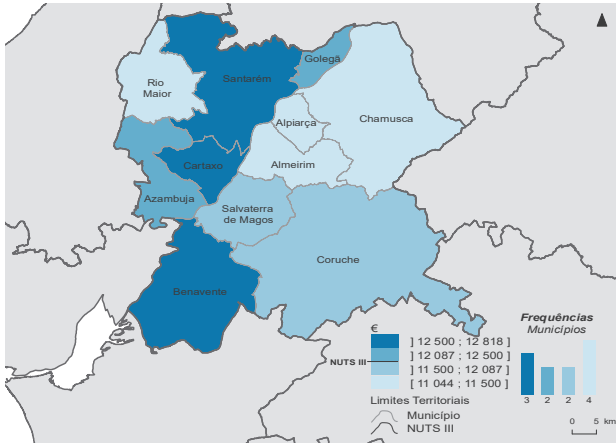
**NUTS III: Lezíria do Tejo**

**NUTS II: Alentejo**

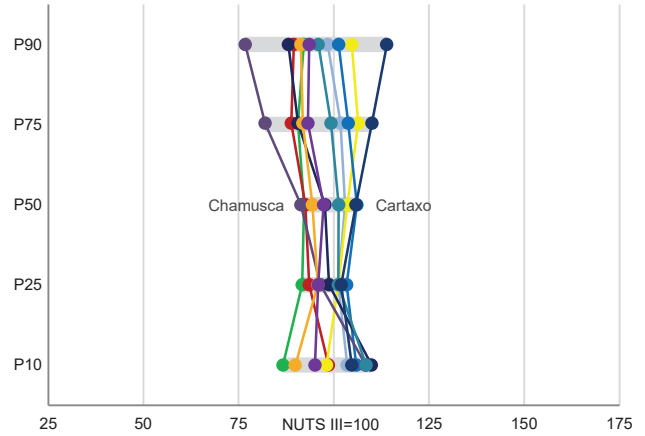
Informação da NUTS III (2019)

<b>Agregados Fiscais (Nº):</b>	119 257	<b>Rendimento bruto (milhares €):</b>	2 051 580	<b>Rendimento bruto deduzido do IRS liquidado (milhares €):</b>	1 844 902
--------------------------------	---------	---------------------------------------	-----------	---	-----------

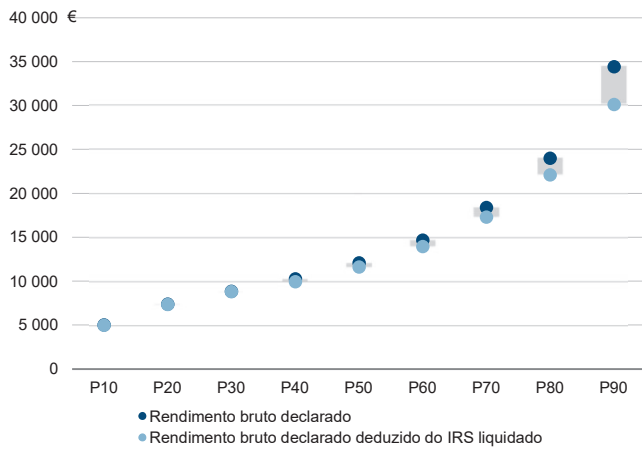
Valor mediano do rendimento bruto declarado por agregado fiscal, 2019



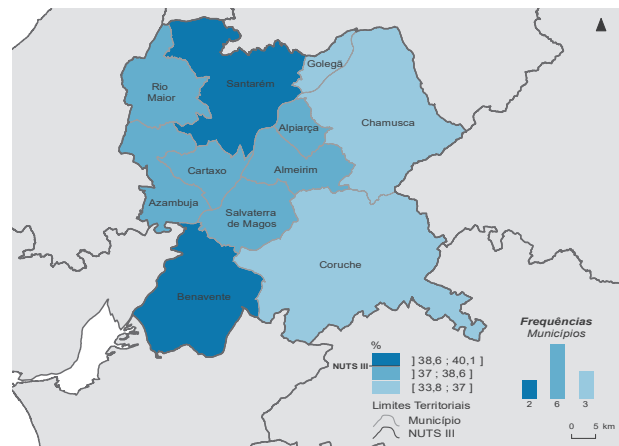
Percentis de rendimento bruto declarado por agregado fiscal (NUTS III=100) nos municípios, 2019



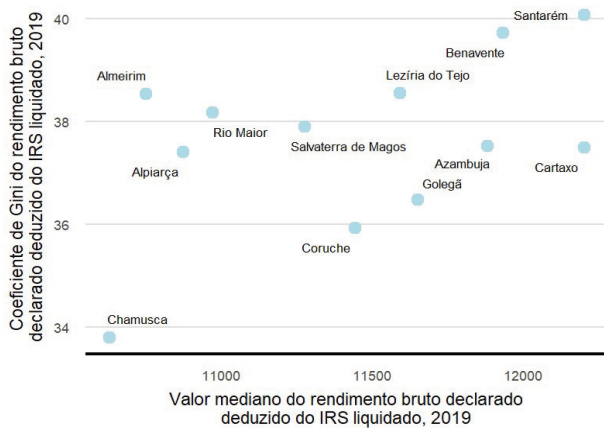
Percentis de rendimento bruto declarado e do rendimento bruto declarado deduzido do IRS liquidado por agregado fiscal, 2019



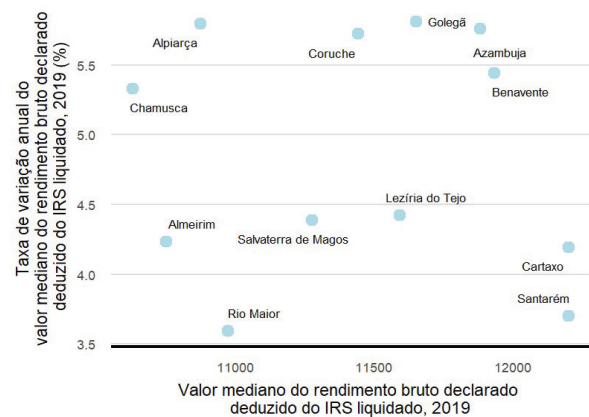
Coefficiente de Gini do rendimento bruto declarado deduzido do IRS liquidado por agregado fiscal, 2019



Mediana e Coeficiente de Gini do rendimento bruto declarado deduzido do IRS liquidado por agregado fiscal, 2019



Mediana e taxa de variação anual do rendimento bruto declarado deduzido do IRS liquidado por agregado fiscal, 2019



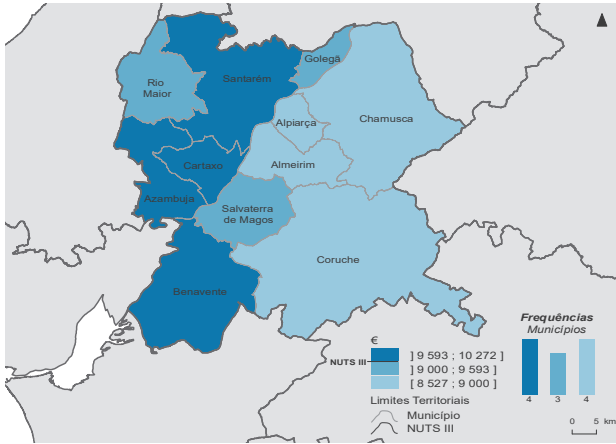
NUTS II/NUTS III: **Lezíria do Tejo**

NUTS II: **Alentejo**

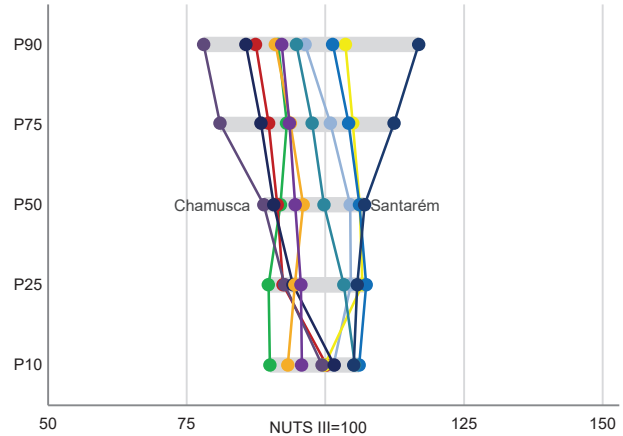
Informação da NUTS III (2019)

Sujeitos Passivos (Nº): 167 095      Rendimento bruto (milhares €): 2 051 580      Rendimento bruto deduzido do IRS liquidado (milhares €): 1 844 902

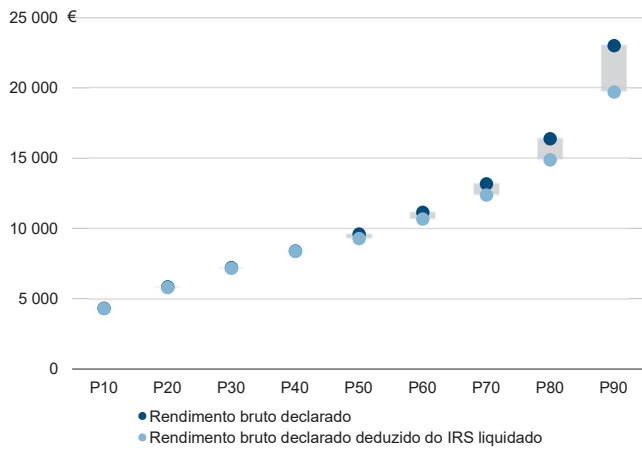
Valor mediano do rendimento bruto declarado por sujeito passivo, 2019



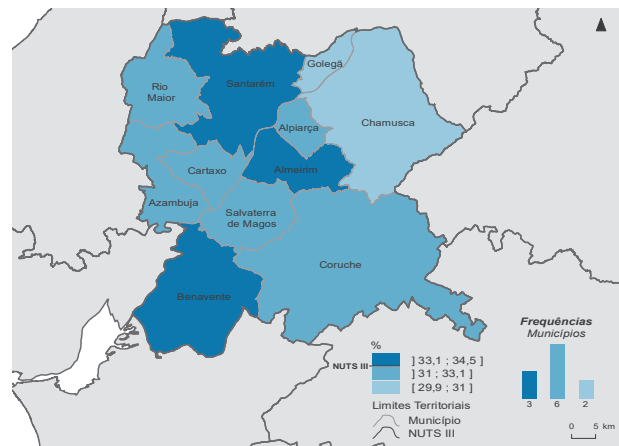
Percentis de rendimento bruto declarado por sujeito passivo (NUTS III=100) nos municípios, 2019



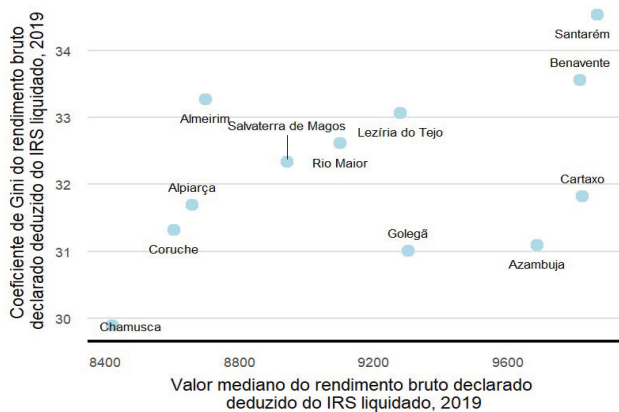
Percentis de rendimento bruto declarado e do rendimento bruto declarado deduzido do IRS liquidado por sujeito passivo, 2019



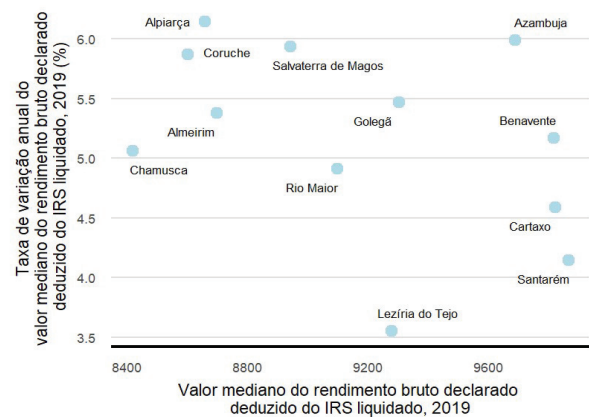
Coefficiente de Gini do rendimento bruto declarado deduzido do IRS liquidado por sujeito passivo, 2019



Mediana e Coeficiente de Gini do rendimento bruto declarado deduzido do IRS liquidado por sujeito passivo, 2019



Mediana e taxa de variação anual do rendimento bruto declarado deduzido do IRS liquidado por sujeito passivo, 2019



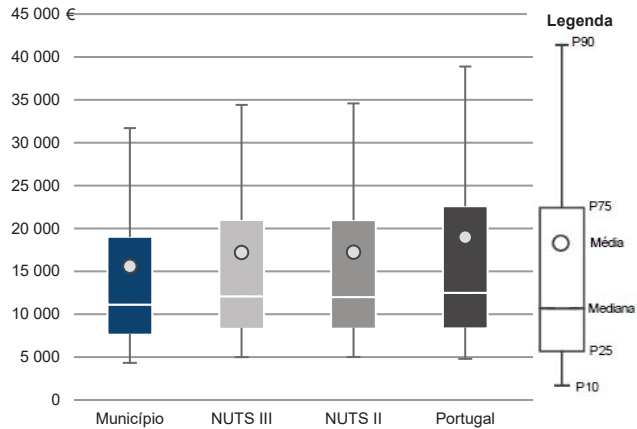
Município: **Almeirim**

NUTS III: **Lezíria do Tejo**

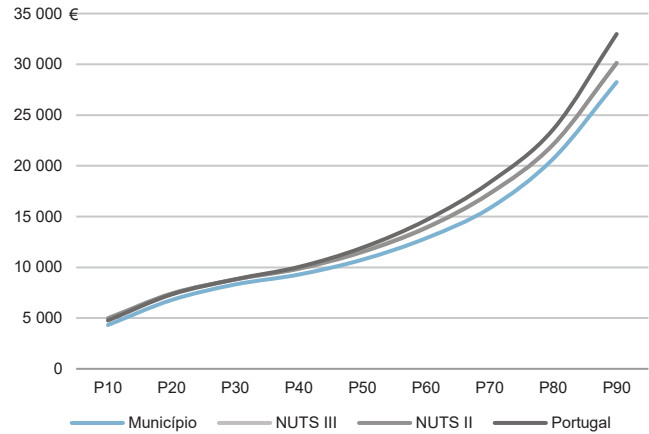
NUTS II: **Alentejo**

Informação do Município (2019)			
Agregados Fiscais (Nº):	11 181	Rendimento bruto (milhares €):	174 551
		Rendimento bruto deduzido do IRS liquidado (milhares €):	159 424

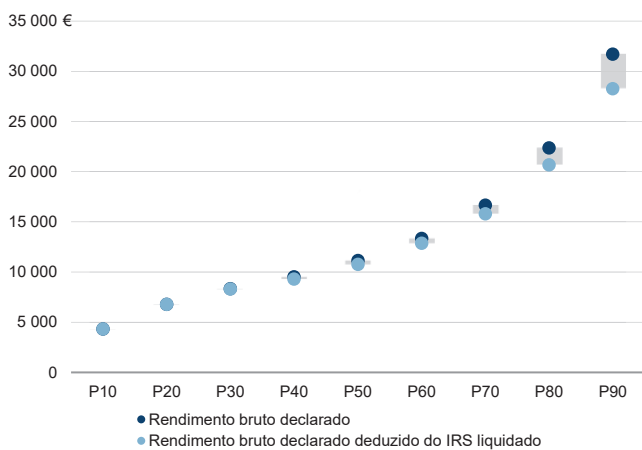
Média e percentis de rendimento bruto declarado por agregado fiscal, 2019



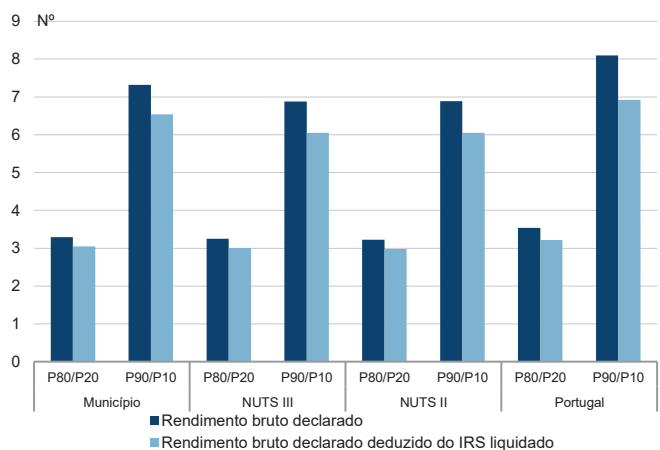
Percentis de rendimento bruto declarado deduzido do IRS liquidado por agregado fiscal, 2019



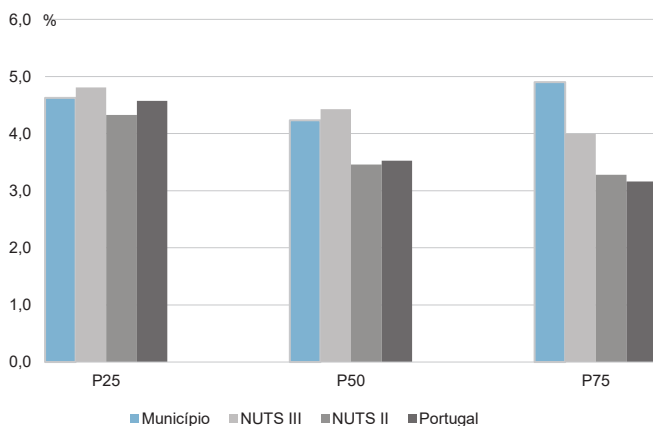
Percentis de rendimento bruto declarado e do rendimento bruto declarado deduzido do IRS liquidado por agregado fiscal, 2019



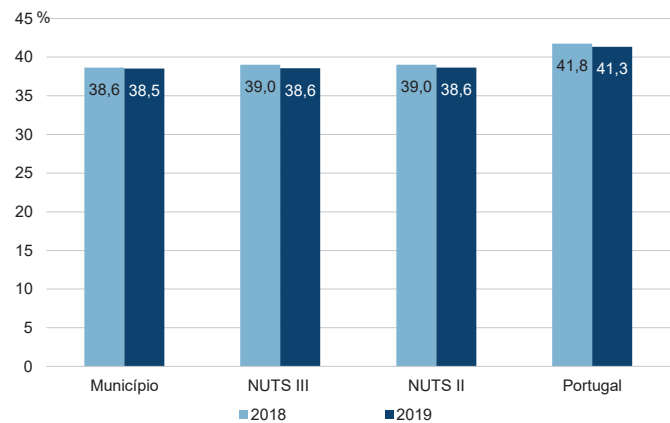
Rácios de desigualdade do rendimento bruto declarado e do rendimento bruto declarado deduzido do IRS liquidado por agregado fiscal, 2019



Taxa de variação anual dos percentis do rendimento bruto declarado deduzido do IRS liquidado por agregado fiscal, 2019



Coefficiente de Gini do rendimento bruto declarado deduzido do IRS liquidado por agregado fiscal, 2018 e 2019



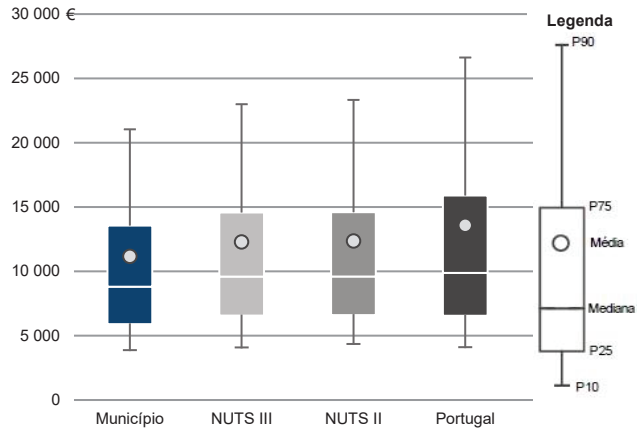
Município: **Almeirim**

NUTS III: **Lezíria do Tejo**

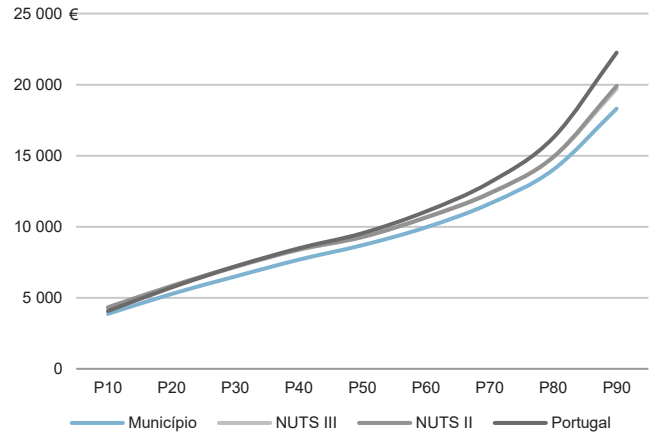
NUTS II: **Alentejo**

Informação do Município (2019)			
Sujeitos Passivos (Nº):	15 642	Rendimento bruto (milhares €):	174 551
		Rendimento bruto deduzido do IRS liquidado (milhares €):	159 424

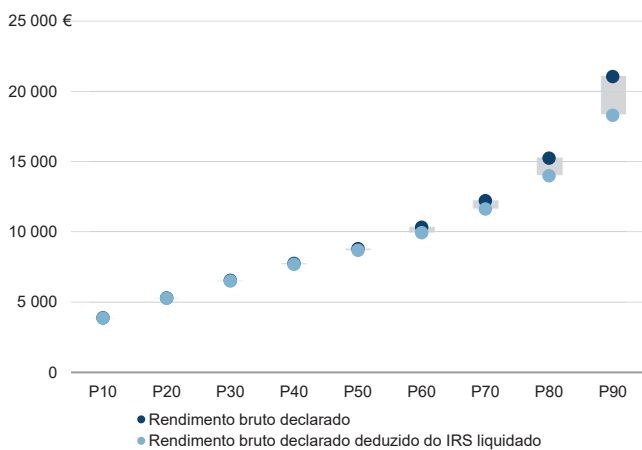
Média e percentis de rendimento bruto declarado por sujeito passivo, 2019



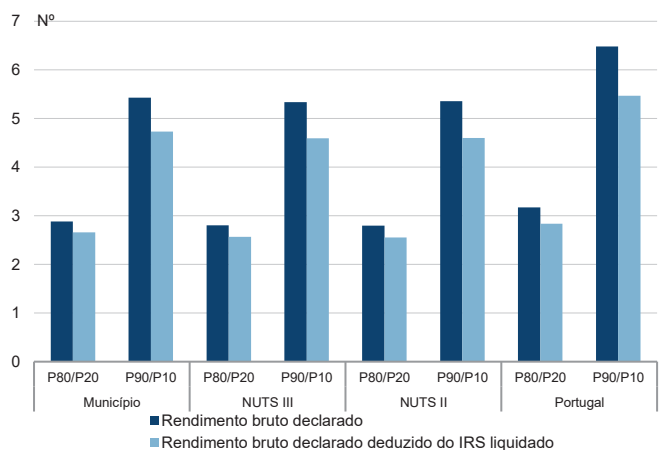
Percentis de rendimento bruto declarado deduzido do IRS liquidado por sujeito passivo, 2019



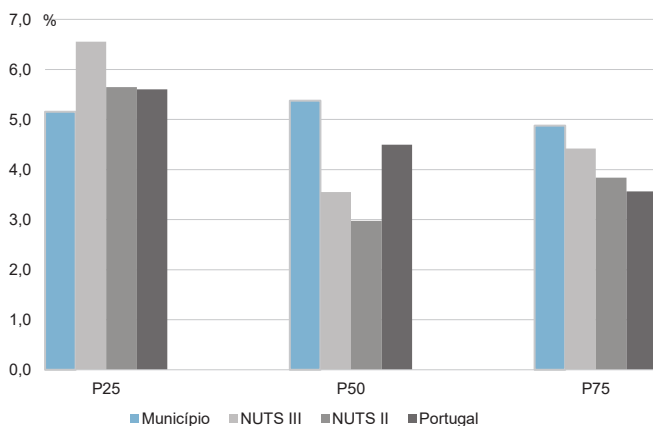
Percentis de rendimento bruto declarado e do rendimento bruto declarado deduzido do IRS liquidado por sujeito passivo, 2019



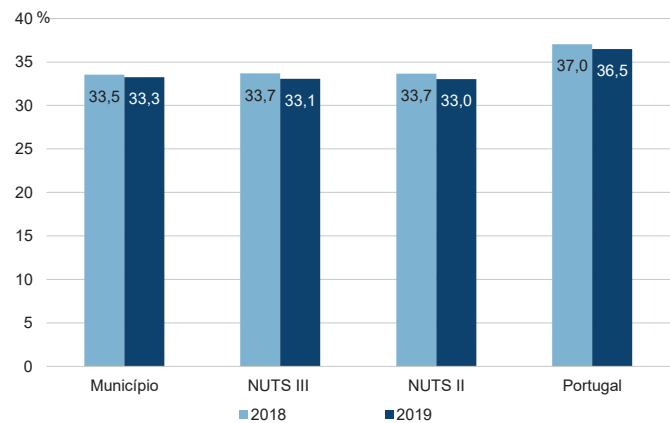
Rácios de desigualdade do rendimento bruto declarado e do rendimento bruto declarado deduzido do IRS liquidado por sujeito passivo, 2019



Taxa de variação anual dos percentis do rendimento bruto declarado deduzido do IRS liquidado por sujeito passivo, 2019



Coefficiente de Gini do rendimento bruto declarado deduzido do IRS liquidado por sujeito passivo, 2018 e 2019



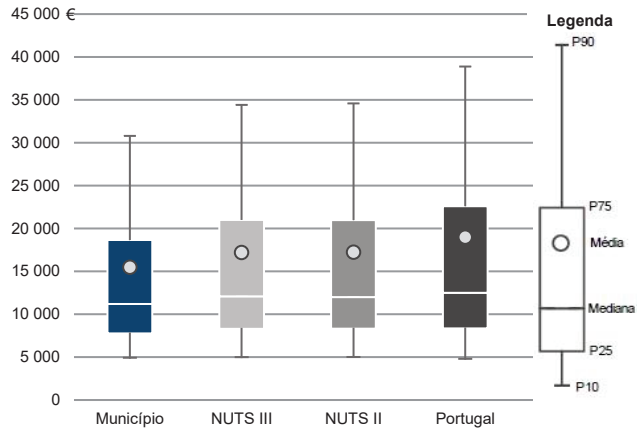
Município: **Alpiarça**

NUTS III: **Lezíria do Tejo**

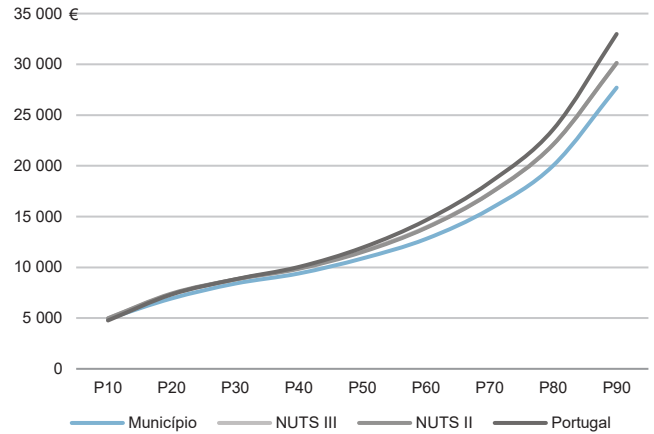
NUTS II: **Alentejo**

Informação do Município (2019)			
Agregados Fiscais (Nº):	3 593	Rendimento bruto (milhares €):	55 694
		Rendimento bruto deduzido do IRS liquidado (milhares €):	51 134

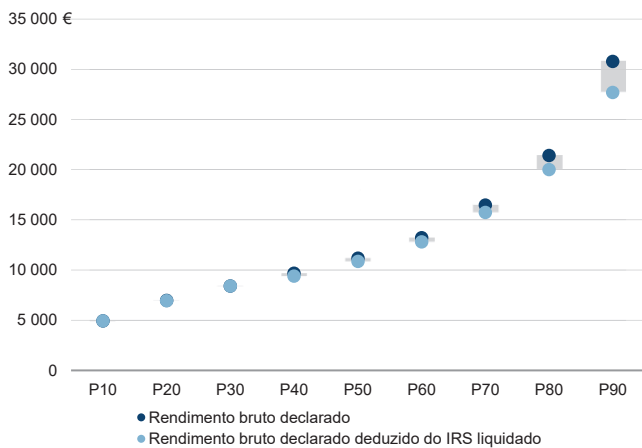
Média e percentis de rendimento bruto declarado por agregado fiscal, 2019



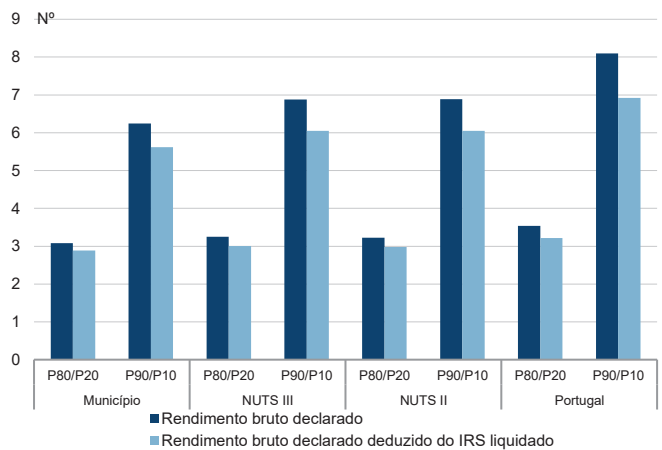
Percentis de rendimento bruto declarado deduzido do IRS liquidado por agregado fiscal, 2019



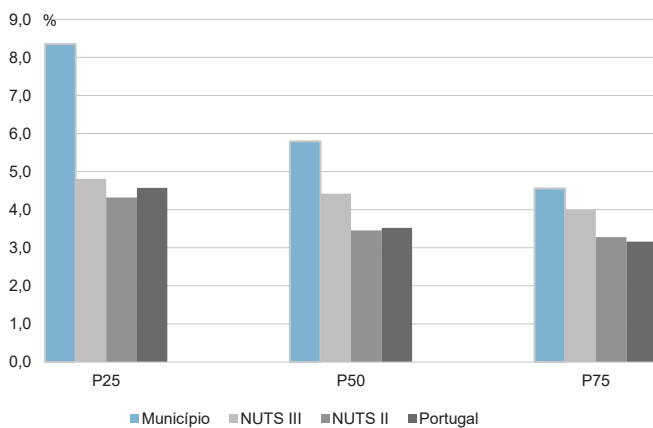
Percentis de rendimento bruto declarado e do rendimento bruto declarado deduzido do IRS liquidado por agregado fiscal, 2019



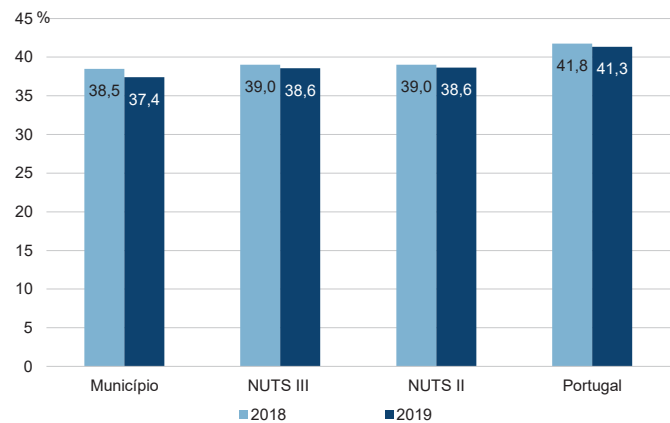
Rádios de desigualdade do rendimento bruto declarado e do rendimento bruto declarado deduzido do IRS liquidado por agregado fiscal, 2019



Taxa de variação anual dos percentis do rendimento bruto declarado deduzido do IRS liquidado por agregado fiscal, 2019



Coefficiente de Gini do rendimento bruto declarado deduzido do IRS liquidado por agregado fiscal, 2018 e 2019



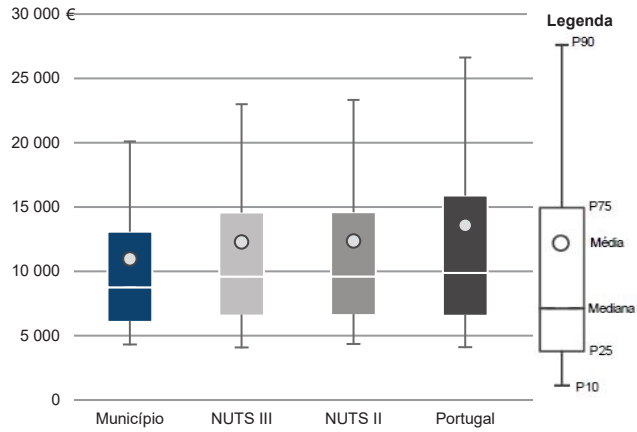
Município: **Alpiarça**

NUTS III: **Lezíria do Tejo**

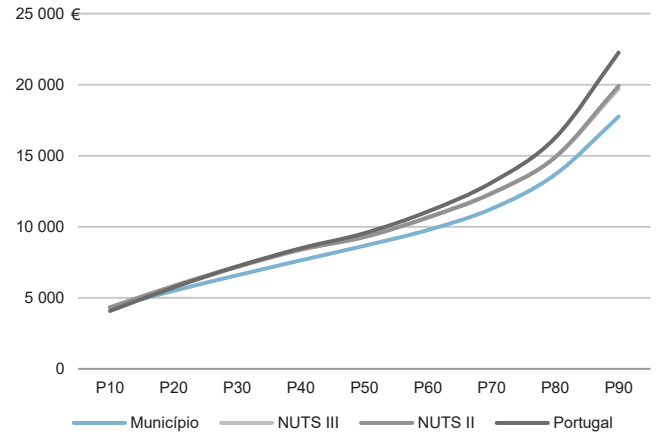
NUTS II: **Alentejo**

Informação do Município (2019)			
Sujeitos Passivos (N°):	5 080	Rendimento bruto (milhares €):	55 694
		Rendimento bruto deduzido do IRS liquidado (milhares €):	51 134

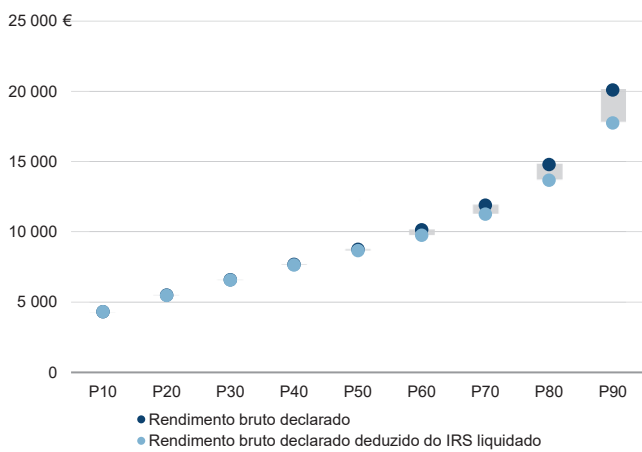
Média e percentis de rendimento bruto declarado por sujeito passivo, 2019



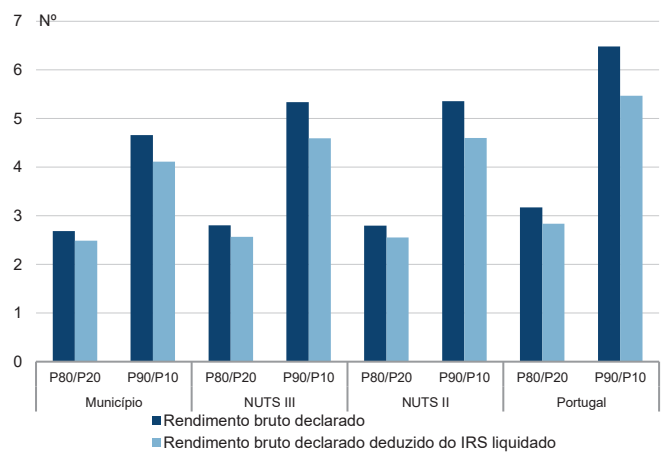
Percentis de rendimento bruto declarado deduzido do IRS liquidado por sujeito passivo, 2019



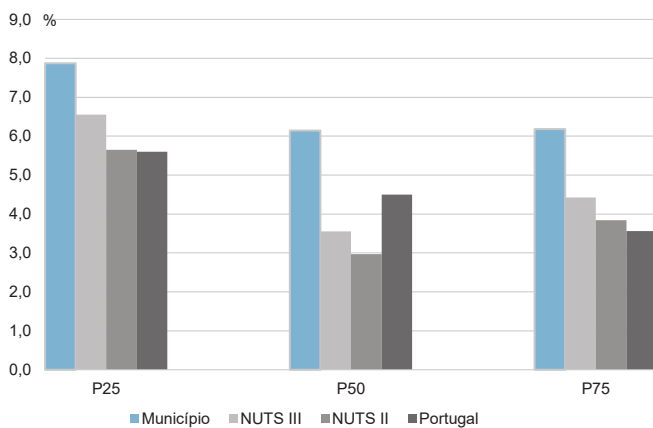
Percentis de rendimento bruto declarado e do rendimento bruto declarado deduzido do IRS liquidado por sujeito passivo, 2019



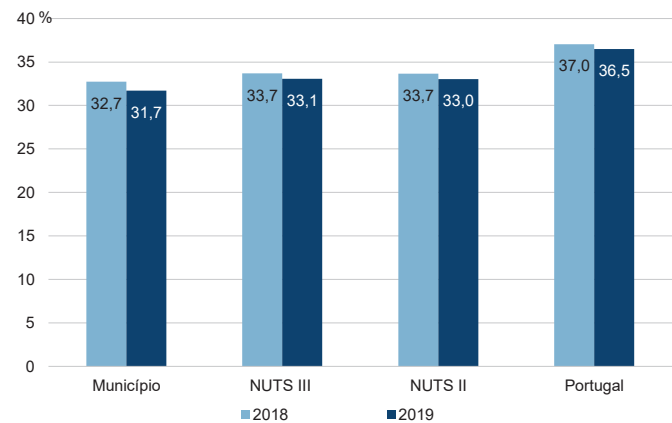
Rácios de desigualdade do rendimento bruto declarado e do rendimento bruto declarado deduzido do IRS liquidado por sujeito passivo, 2019



Taxa de variação anual dos percentis do rendimento bruto declarado deduzido do IRS liquidado por sujeito passivo, 2019



Coefficiente de Gini do rendimento bruto declarado deduzido do IRS liquidado por sujeito passivo, 2018 e 2019



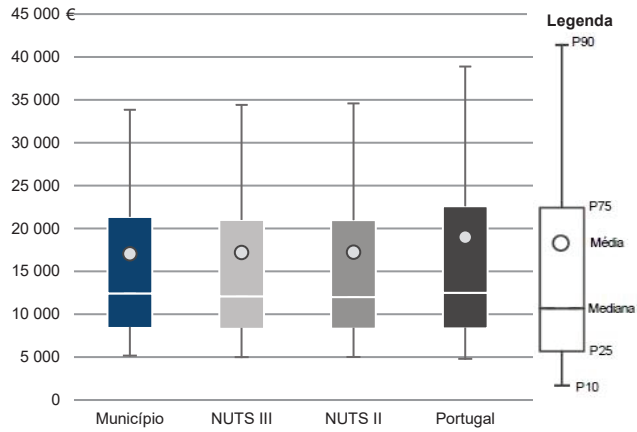
Município: **Azambuja**

NUTS III: **Lezíria do Tejo**

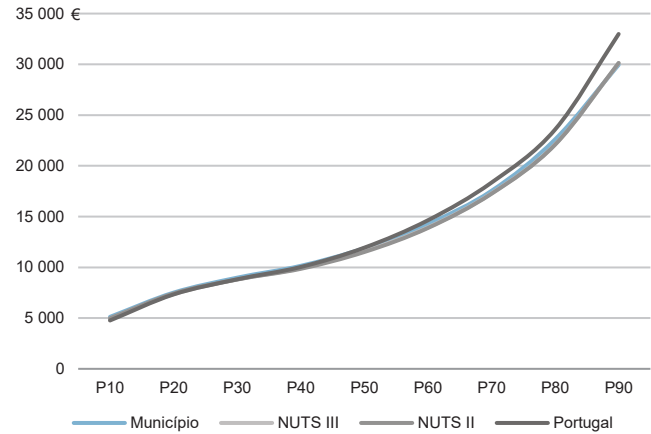
NUTS II: **Alentejo**

Informação do Município (2019)			
Agregados Fiscais (Nº):	10 618	Rendimento bruto (milhares €):	181 272
		Rendimento bruto deduzido do IRS liquidado (milhares €):	164 294

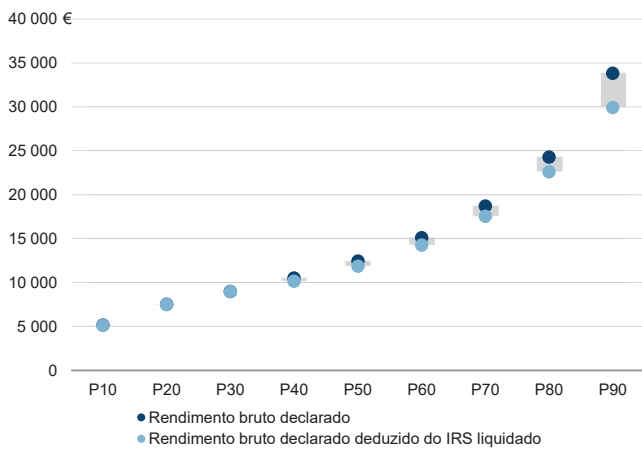
Média e percentis de rendimento bruto declarado por agregado fiscal, 2019



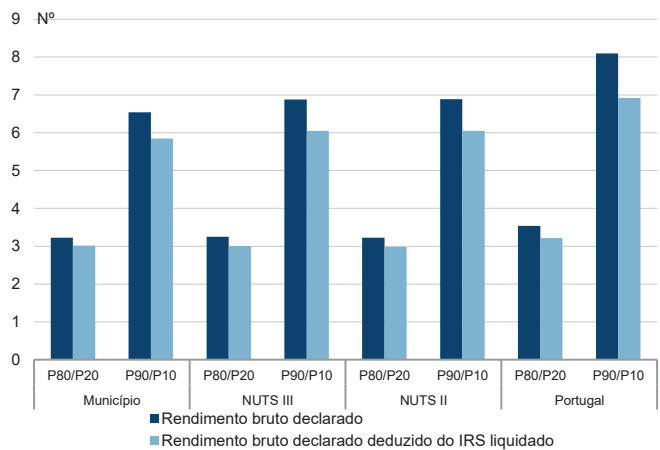
Percentis de rendimento bruto declarado deduzido do IRS liquidado por agregado fiscal, 2019



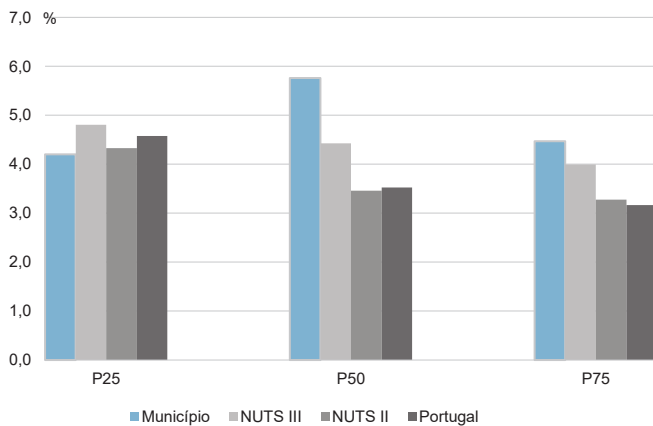
Percentis de rendimento bruto declarado e do rendimento bruto declarado deduzido do IRS liquidado por agregado fiscal, 2019



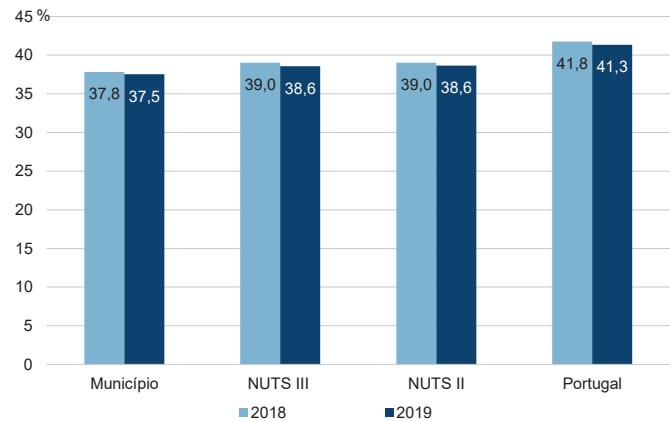
Rácios de desigualdade do rendimento bruto declarado e do rendimento bruto declarado deduzido do IRS liquidado por agregado fiscal, 2019



Taxa de variação anual dos percentis do rendimento bruto declarado deduzido do IRS liquidado por agregado fiscal, 2019



Coefficiente de Gini do rendimento bruto declarado deduzido do IRS liquidado por agregado fiscal, 2018 e 2019



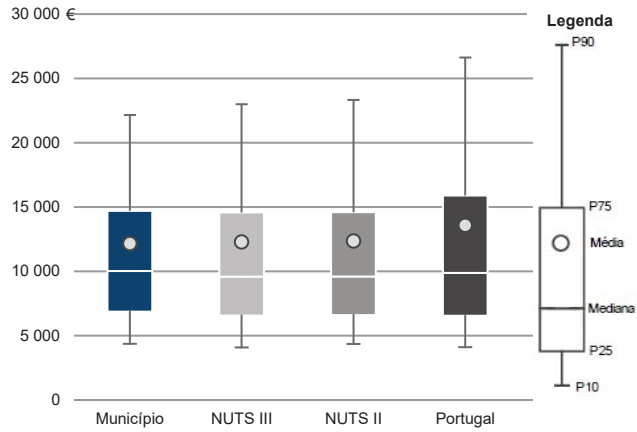
Município: **Azambuja**

NUTS III: **Lezíria do Tejo**

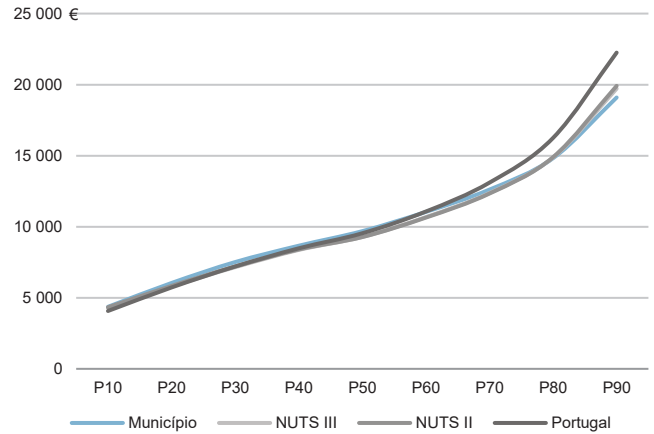
NUTS II: **Alentejo**

Informação do Município (2019)			
Sujeitos Passivos (Nº):	14 903	Rendimento bruto (milhares €):	181 272
		Rendimento bruto deduzido do IRS liquidado (milhares €):	164 294

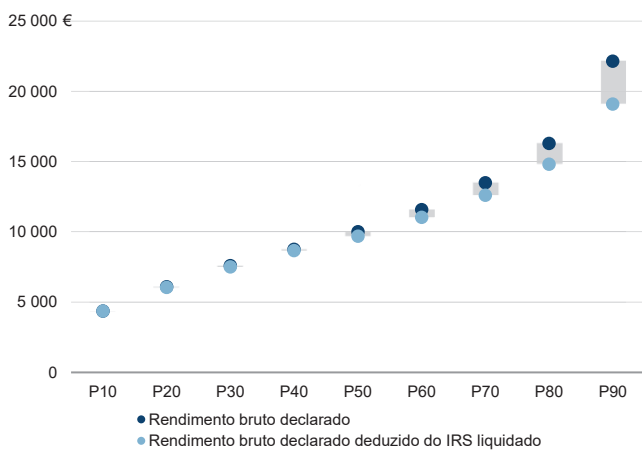
Média e percentis de rendimento bruto declarado por sujeito passivo, 2019



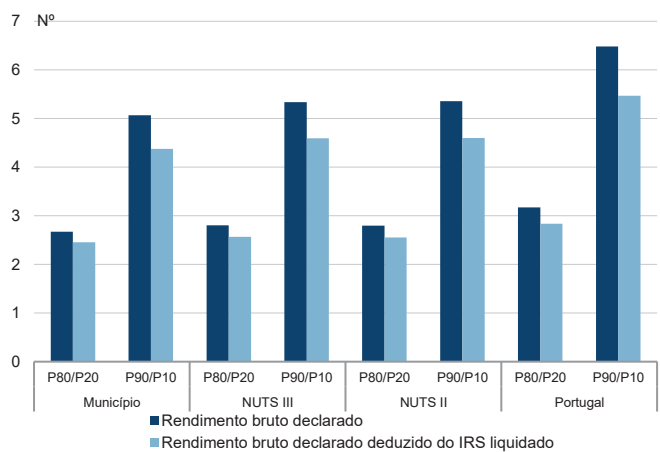
Percentis de rendimento bruto declarado deduzido do IRS liquidado por sujeito passivo, 2019



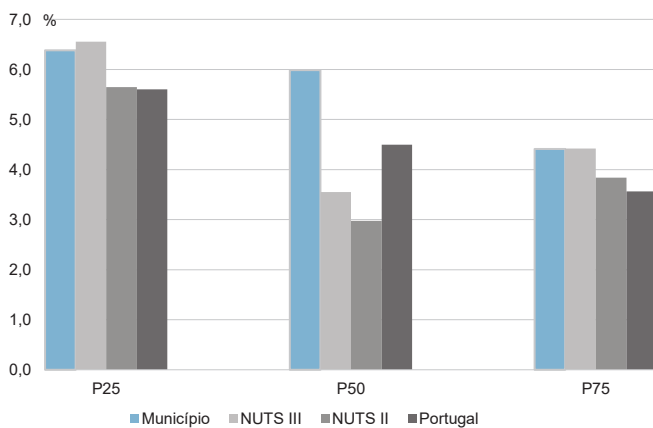
Percentis de rendimento bruto declarado e do rendimento bruto declarado deduzido do IRS liquidado por sujeito passivo, 2019



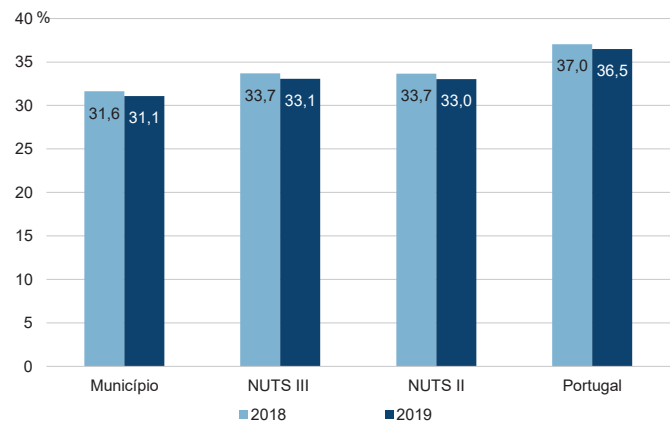
Rácios de desigualdade do rendimento bruto declarado e do rendimento bruto declarado deduzido do IRS liquidado por sujeito passivo, 2019



Taxa de variação anual dos percentis do rendimento bruto declarado deduzido do IRS liquidado por sujeito passivo, 2019



Coefficiente de Gini do rendimento bruto declarado deduzido do IRS liquidado por sujeito passivo, 2018 e 2019



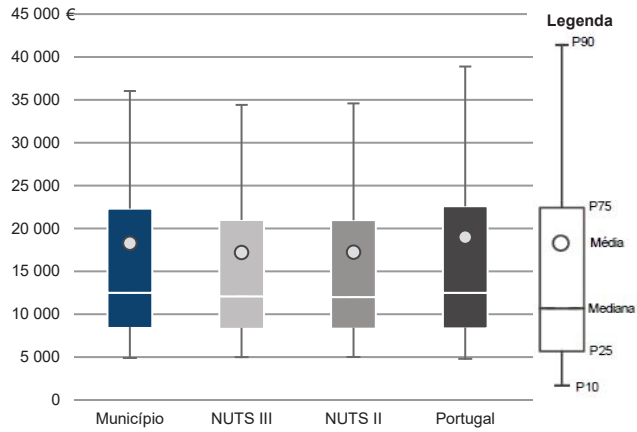
Município: **Benavente**

NUTS III: **Lezíria do Tejo**

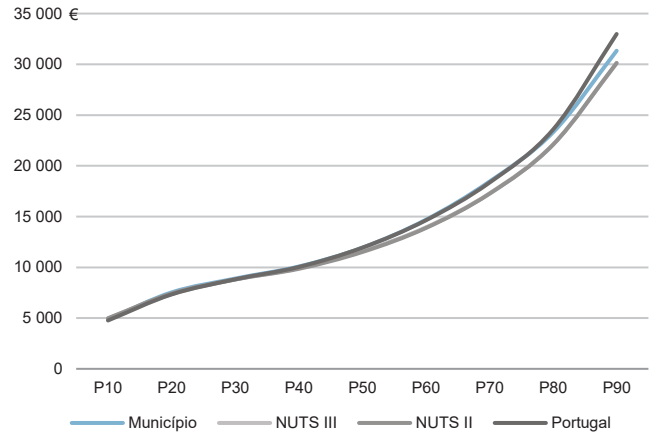
NUTS II: **Alentejo**

Informação do Município (2019)			
Agregados Fiscais (Nº):	14 679	Rendimento bruto (milhares €):	268 350
		Rendimento bruto deduzido do IRS liquidado (milhares €):	238 170

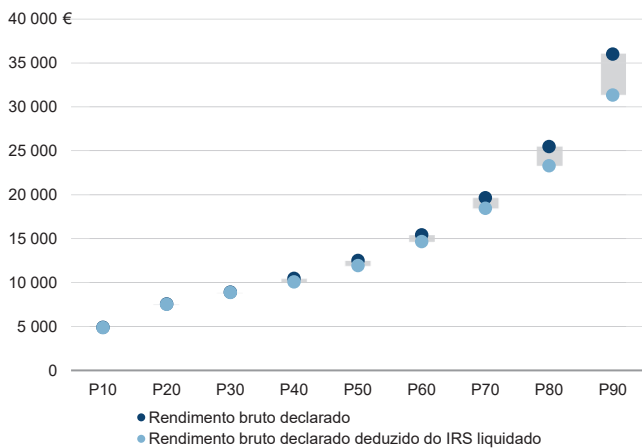
Média e percentis de rendimento bruto declarado por agregado fiscal, 2019



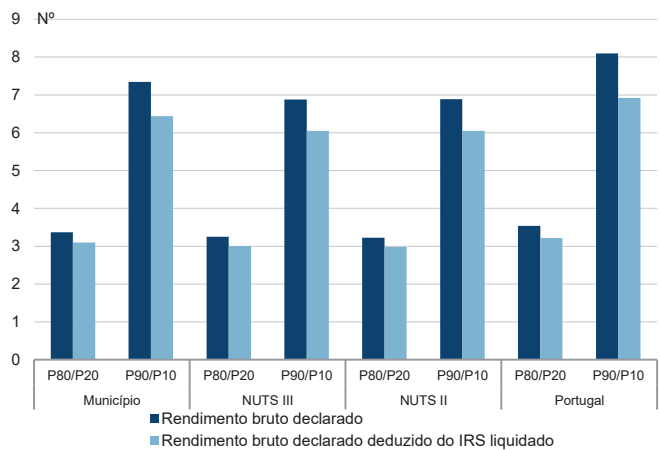
Percentis de rendimento bruto declarado deduzido do IRS liquidado por agregado fiscal, 2019



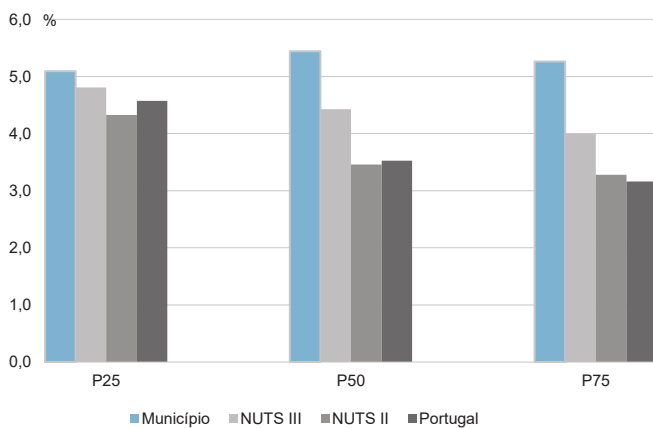
Percentis de rendimento bruto declarado e do rendimento bruto declarado deduzido do IRS liquidado por agregado fiscal, 2019



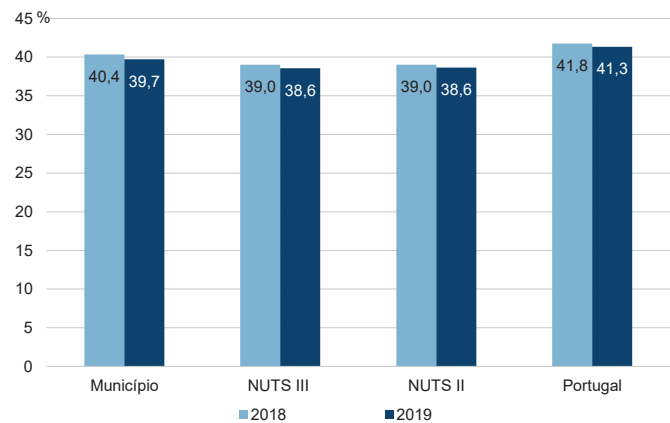
Rácios de desigualdade do rendimento bruto declarado e do rendimento bruto declarado deduzido do IRS liquidado por agregado fiscal, 2019



Taxa de variação anual dos percentis do rendimento bruto declarado deduzido do IRS liquidado por agregado fiscal, 2019



Coefficiente de Gini do rendimento bruto declarado deduzido do IRS liquidado por agregado fiscal, 2018 e 2019



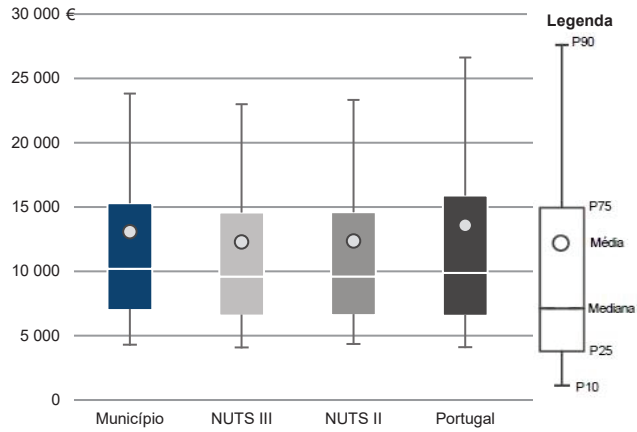
Município: **Benavente**

NUTS III: **Lezíria do Tejo**

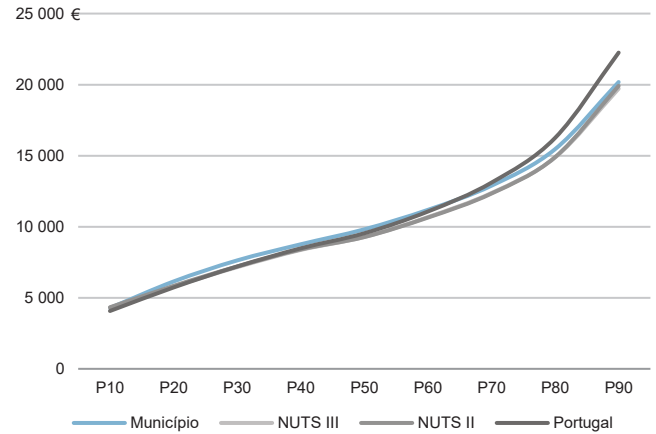
NUTS II: **Alentejo**

Informação do Município (2019)			
Sujeitos Passivos (Nº):	20 500	Rendimento bruto (milhares €):	268 350
		Rendimento bruto deduzido do IRS liquidado (milhares €):	238 170

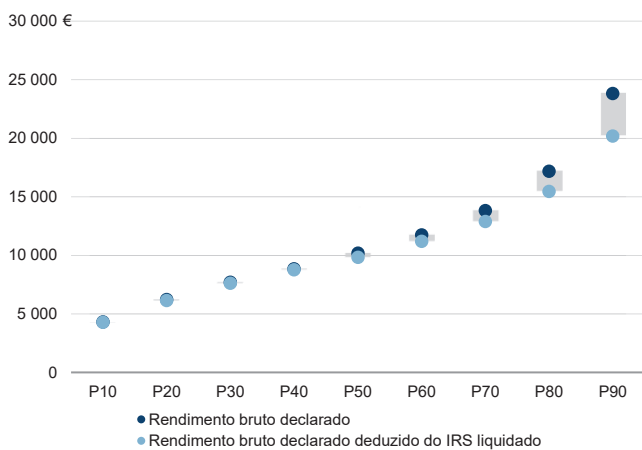
Média e percentis de rendimento bruto declarado por sujeito passivo, 2019



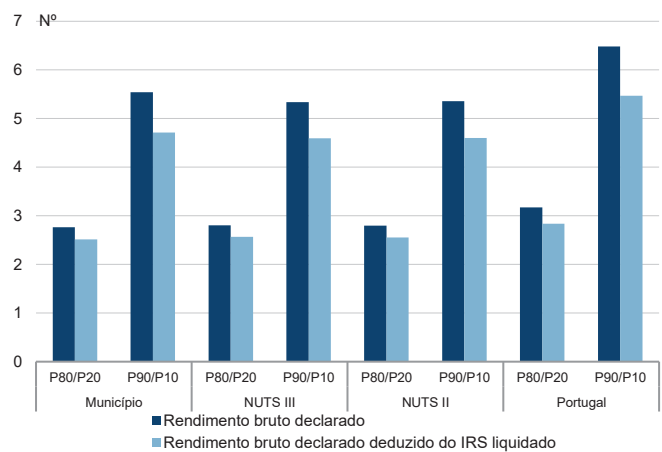
Percentis de rendimento bruto declarado deduzido do IRS liquidado por sujeito passivo, 2019



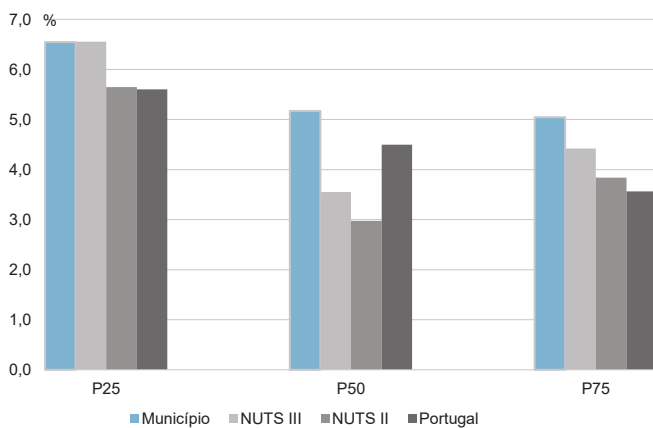
Percentis de rendimento bruto declarado e do rendimento bruto declarado deduzido do IRS liquidado por sujeito passivo, 2019



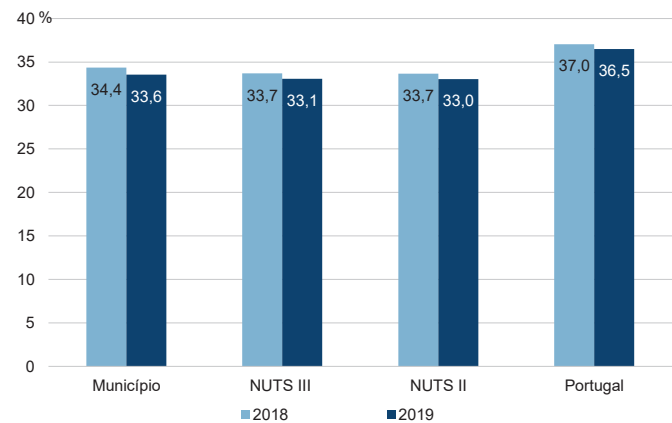
Rácios de desigualdade do rendimento bruto declarado e do rendimento bruto declarado deduzido do IRS liquidado por sujeito passivo, 2019



Taxa de variação anual dos percentis do rendimento bruto declarado deduzido do IRS liquidado por sujeito passivo, 2019



Coefficiente de Gini do rendimento bruto declarado deduzido do IRS liquidado por sujeito passivo, 2018 e 2019



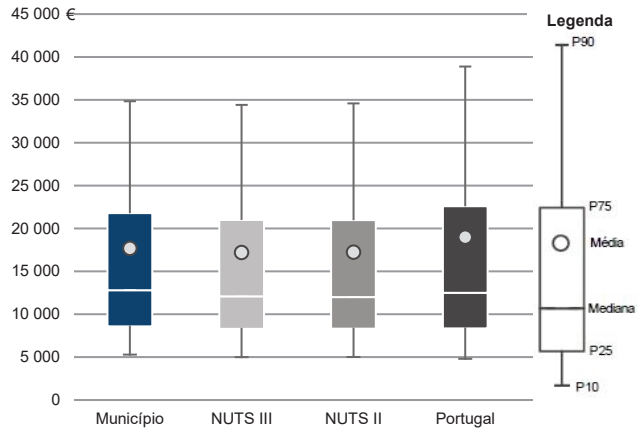
Município: **Cartaxo**

NUTS III: **Lezíria do Tejo**

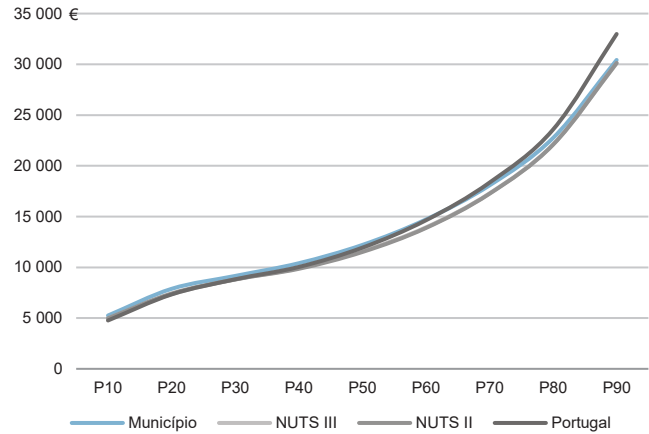
NUTS II: **Alentejo**

Informação do Município (2019)			
Agregados Fiscais (Nº):	12 018	Rendimento bruto (milhares €):	212 483
		Rendimento bruto deduzido do IRS liquidado (milhares €):	190 946

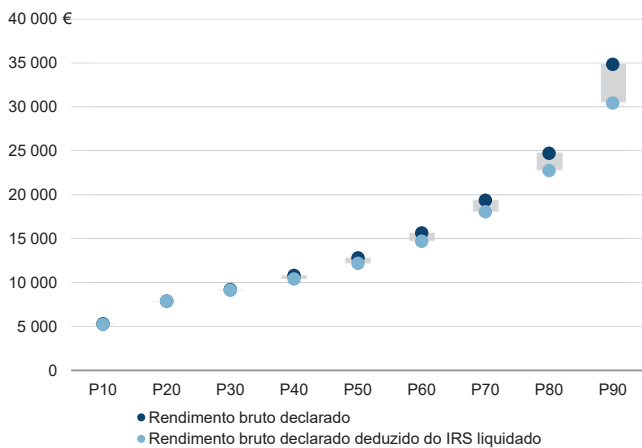
Média e percentis de rendimento bruto declarado por agregado fiscal, 2019



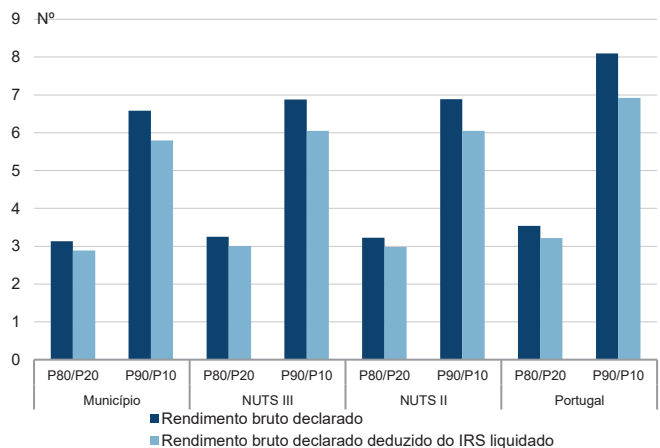
Percentis de rendimento bruto declarado deduzido do IRS liquidado por agregado fiscal, 2019



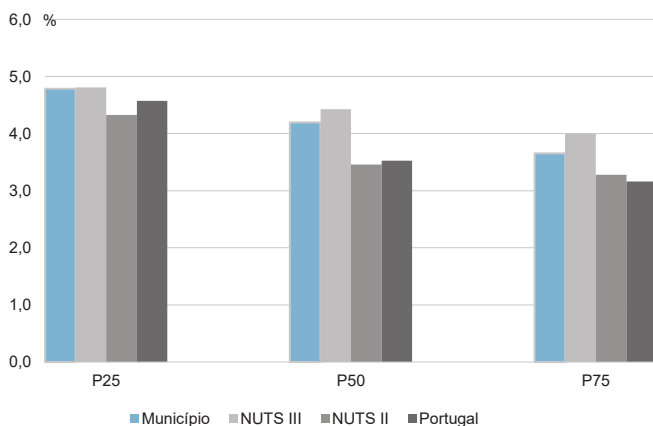
Percentis de rendimento bruto declarado e do rendimento bruto declarado deduzido do IRS liquidado por agregado fiscal, 2019



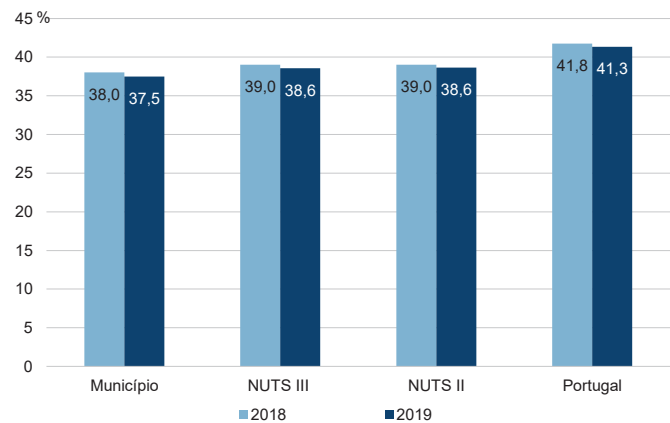
Rádios de desigualdade do rendimento bruto declarado e do rendimento bruto declarado deduzido do IRS liquidado por agregado fiscal, 2019



Taxa de variação anual dos percentis do rendimento bruto declarado deduzido do IRS liquidado por agregado fiscal, 2019



Coefficiente de Gini do rendimento bruto declarado deduzido do IRS liquidado por agregado fiscal, 2018 e 2019



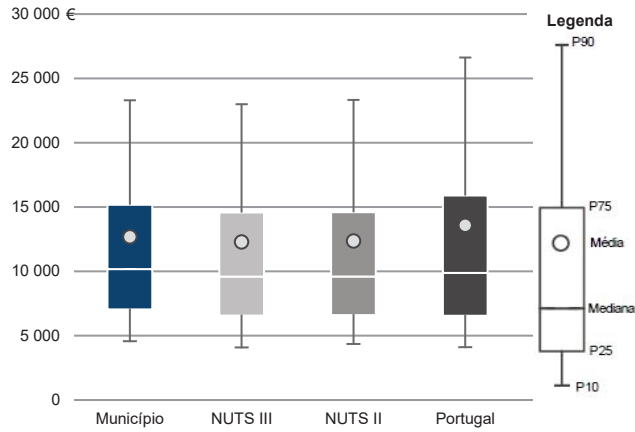
Município: **Cartaxo**

NUTS III: **Lezíria do Tejo**

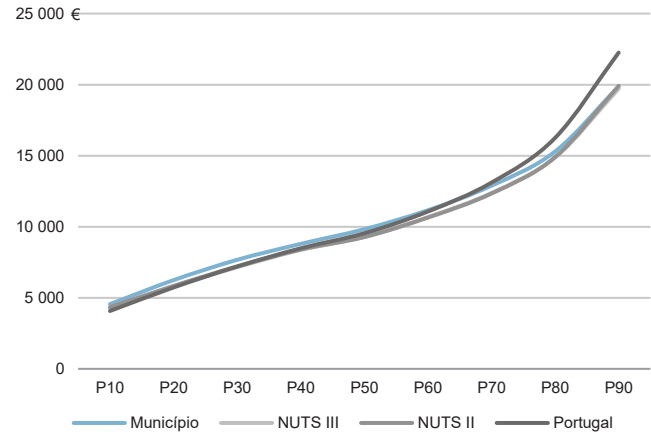
NUTS II: **Alentejo**

Informação do Município (2019)			
Sujeitos Passivos (Nº):	16 737	Rendimento bruto (milhares €):	212 483
		Rendimento bruto deduzido do IRS liquidado (milhares €):	190 946

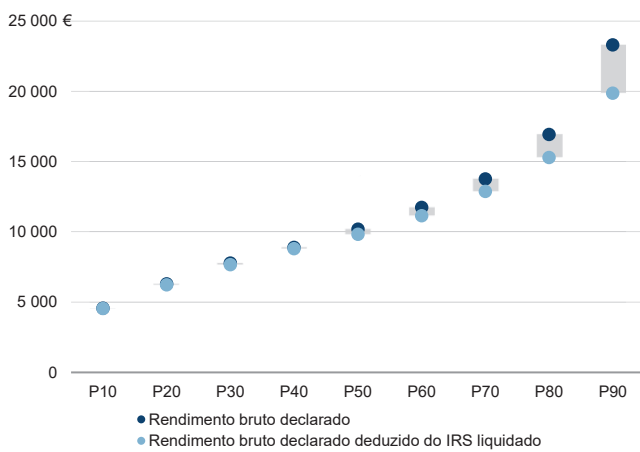
Média e percentis de rendimento bruto declarado por sujeito passivo, 2019



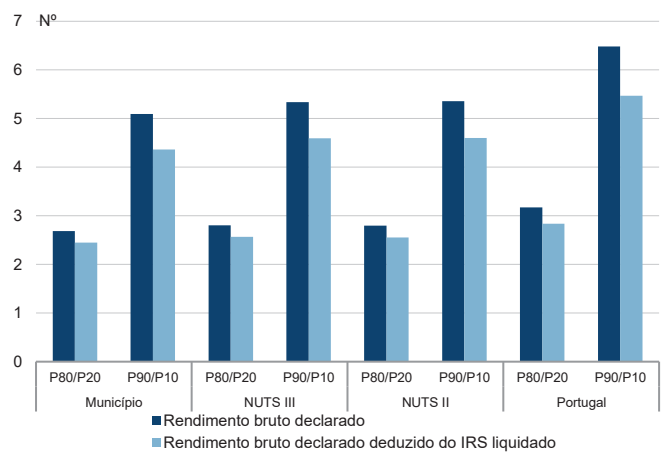
Percentis de rendimento bruto declarado deduzido do IRS liquidado por sujeito passivo, 2019



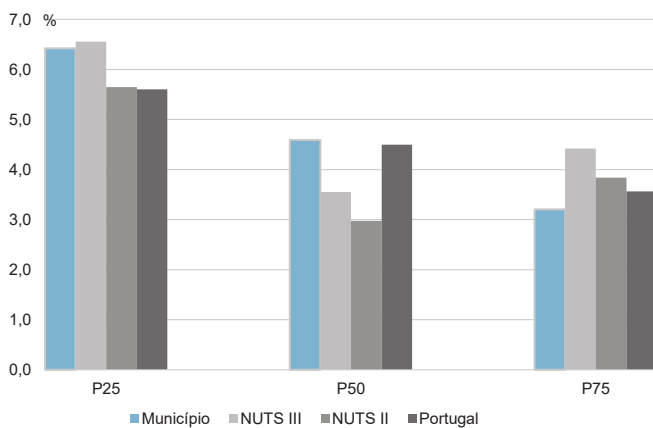
Percentis de rendimento bruto declarado e do rendimento bruto declarado deduzido do IRS liquidado por sujeito passivo, 2019



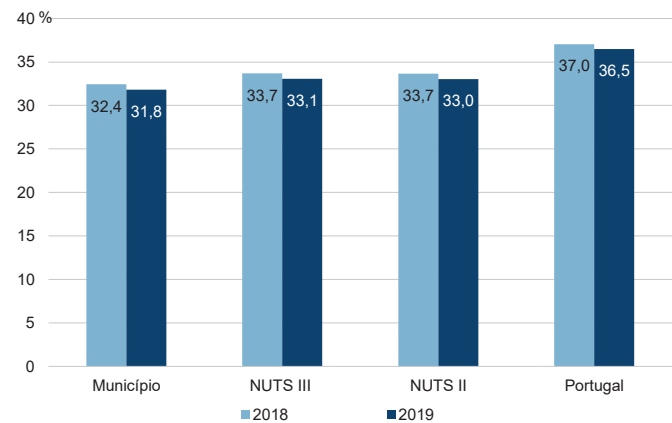
Rácios de desigualdade do rendimento bruto declarado e do rendimento bruto declarado deduzido do IRS liquidado por sujeito passivo, 2019



Taxa de variação anual dos percentis do rendimento bruto declarado deduzido do IRS liquidado por sujeito passivo, 2019



Coefficiente de Gini do rendimento bruto declarado deduzido do IRS liquidado por sujeito passivo, 2018 e 2019



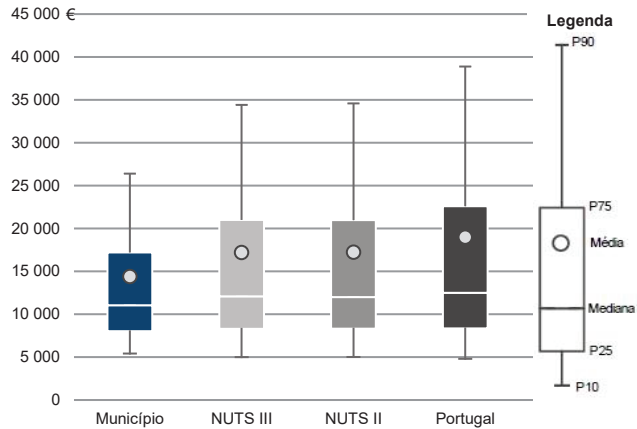
Município: **Chamusca**

NUTS III: **Lezíria do Tejo**

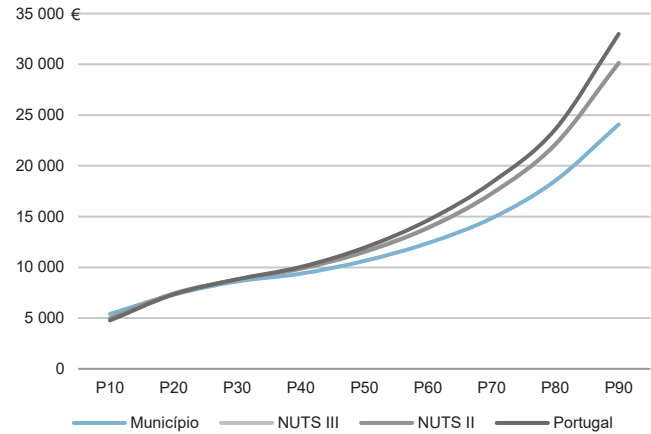
NUTS II: **Alentejo**

Informação do Município (2019)			
Agregados Fiscais (Nº):	4 353	Rendimento bruto (milhares €):	62 760
		Rendimento bruto deduzido do IRS liquidado (milhares €):	58 183

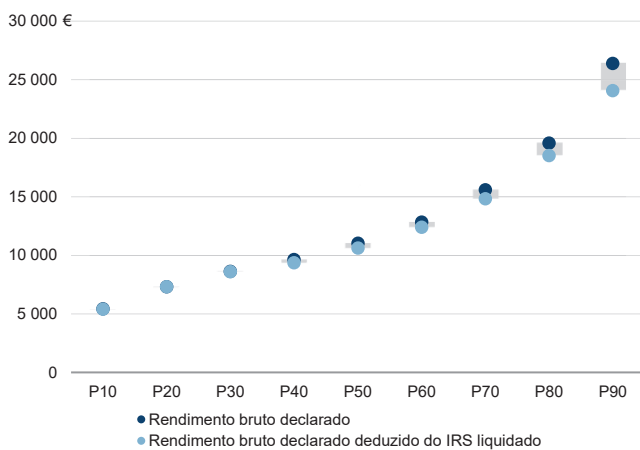
Média e percentis de rendimento bruto declarado por agregado fiscal, 2019



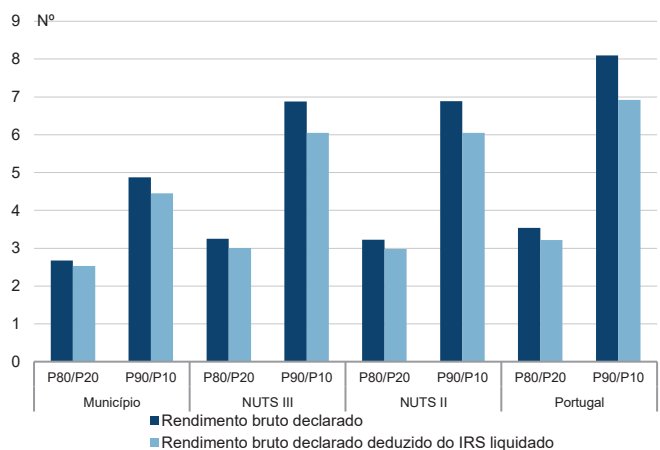
Percentis de rendimento bruto declarado deduzido do IRS liquidado por agregado fiscal, 2019



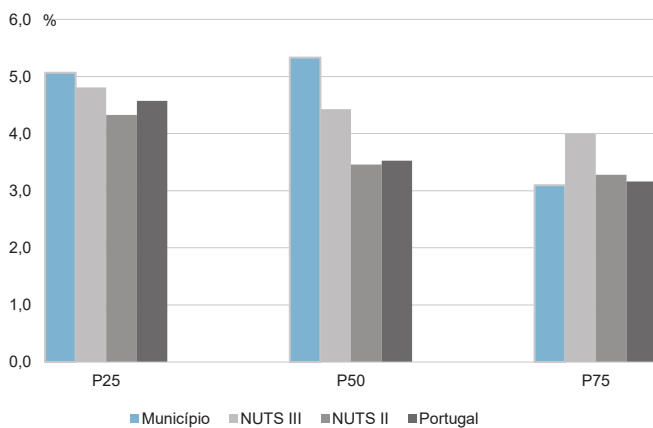
Percentis de rendimento bruto declarado e do rendimento bruto declarado deduzido do IRS liquidado por agregado fiscal, 2019



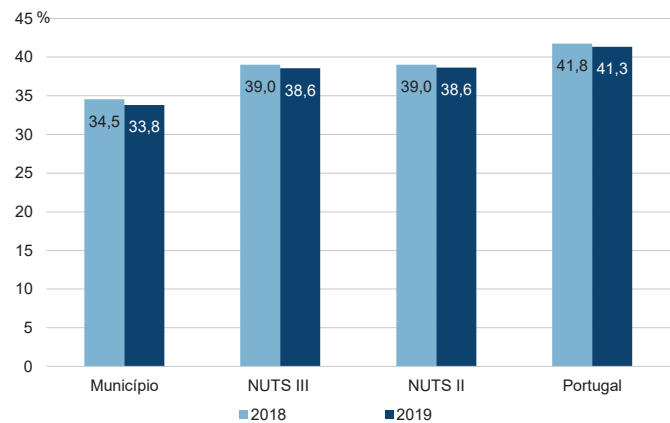
Rácios de desigualdade do rendimento bruto declarado e do rendimento bruto declarado deduzido do IRS liquidado por agregado fiscal, 2019



Taxa de variação anual dos percentis do rendimento bruto declarado deduzido do IRS liquidado por agregado fiscal, 2019



Coefficiente de Gini do rendimento bruto declarado deduzido do IRS liquidado por agregado fiscal, 2018 e 2019



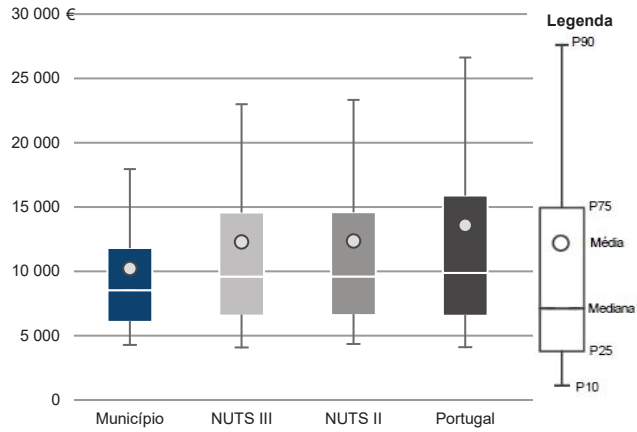
Município: **Chamusca**

NUTS III: **Lezíria do Tejo**

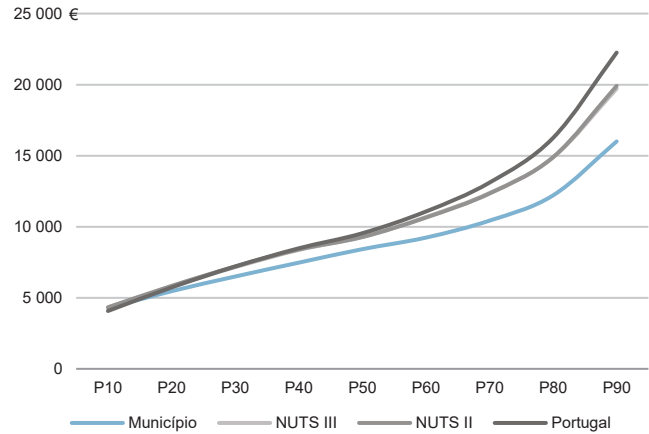
NUTS II: **Alentejo**

Informação do Município (2019)			
Sujeitos Passivos (Nº):	6 140	Rendimento bruto (milhares €):	62 760
		Rendimento bruto deduzido do IRS liquidado (milhares €):	58 183

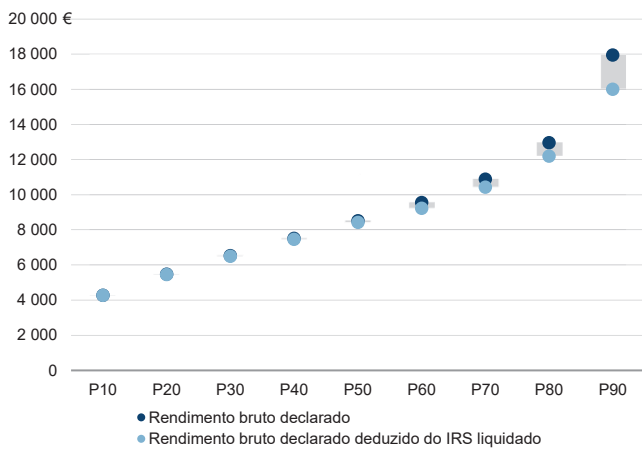
Média e percentis de rendimento bruto declarado por sujeito passivo, 2019



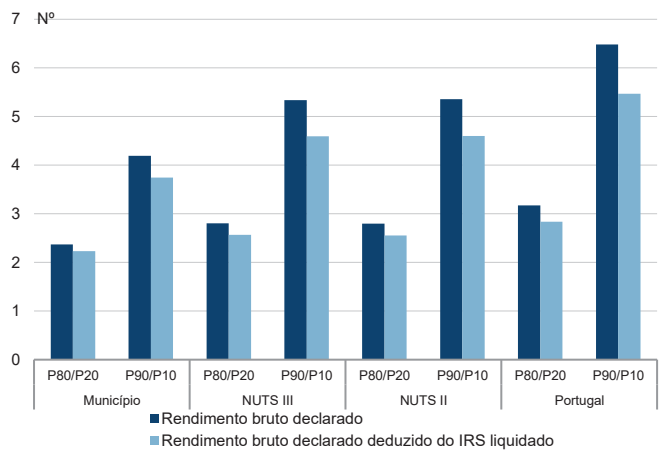
Percentis de rendimento bruto declarado deduzido do IRS liquidado por sujeito passivo, 2019



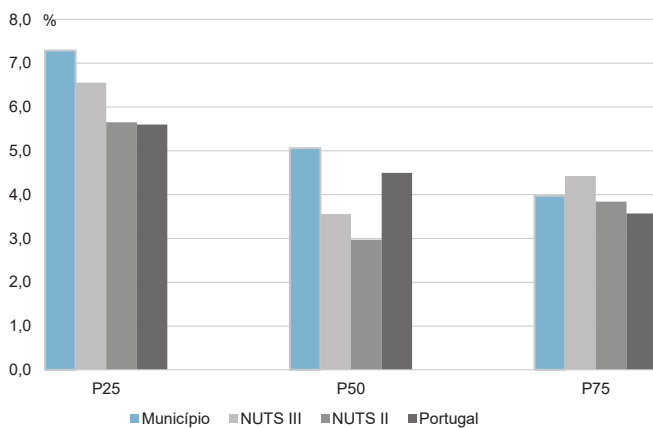
Percentis de rendimento bruto declarado e do rendimento bruto declarado deduzido do IRS liquidado por sujeito passivo, 2019



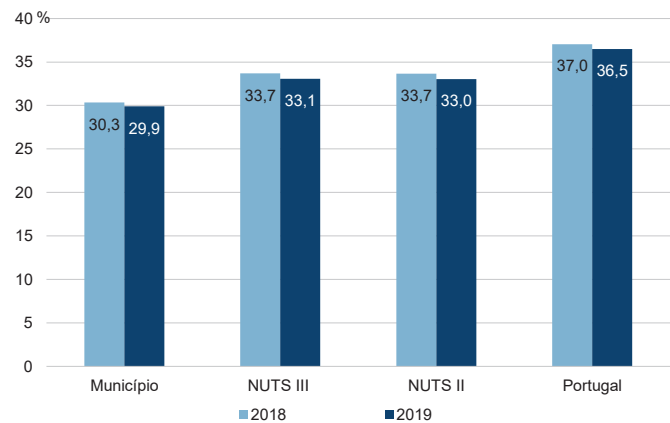
Rácios de desigualdade do rendimento bruto declarado e do rendimento bruto declarado deduzido do IRS liquidado por sujeito passivo, 2019



Taxa de variação anual dos percentis do rendimento bruto declarado deduzido do IRS liquidado por sujeito passivo, 2019



Coefficiente de Gini do rendimento bruto declarado deduzido do IRS liquidado por sujeito passivo, 2018 e 2019



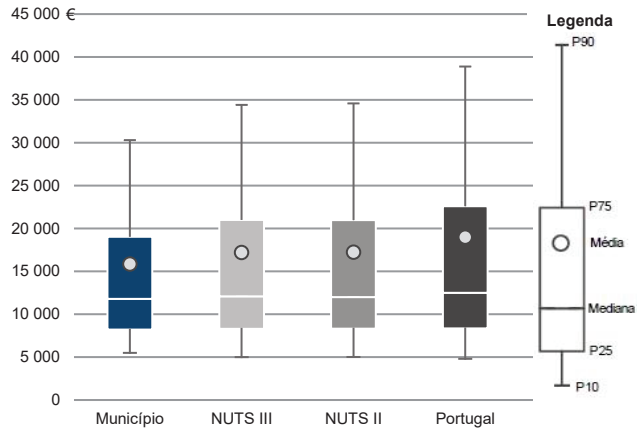
Município: **Coruche**

NUTS III: **Lezíria do Tejo**

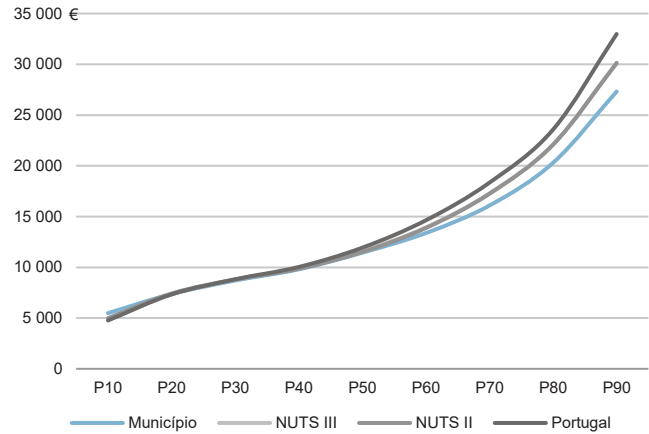
NUTS II: **Alentejo**

Informação do Município (2019)			
Agregados Fiscais (Nº):	8 699	Rendimento bruto (milhares €):	138 086
		Rendimento bruto deduzido do IRS liquidado (milhares €):	126 588

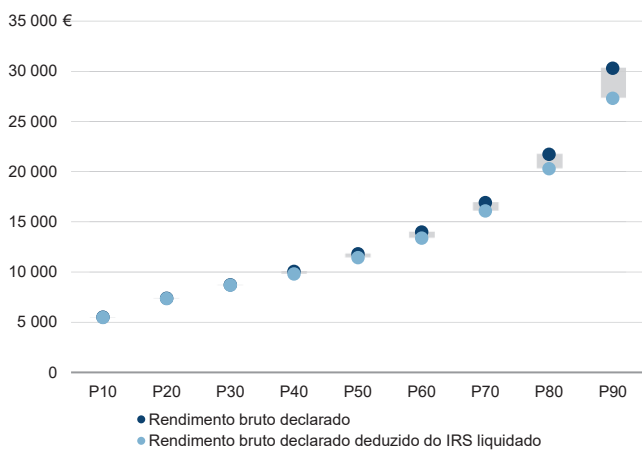
Média e percentis de rendimento bruto declarado por agregado fiscal, 2019



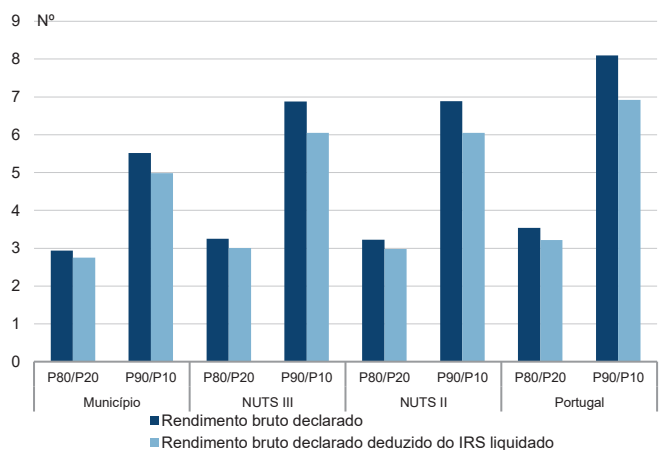
Percentis de rendimento bruto declarado deduzido do IRS liquidado por agregado fiscal, 2019



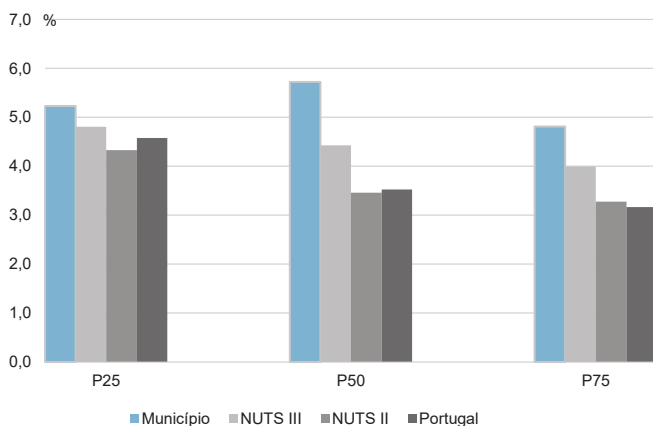
Percentis de rendimento bruto declarado e do rendimento bruto declarado deduzido do IRS liquidado por agregado fiscal, 2019



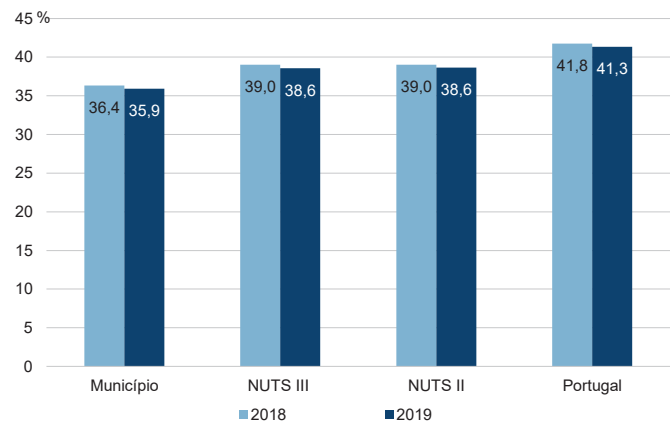
Rácios de desigualdade do rendimento bruto declarado e do rendimento bruto declarado deduzido do IRS liquidado por agregado fiscal, 2019



Taxa de variação anual dos percentis do rendimento bruto declarado deduzido do IRS liquidado por agregado fiscal, 2019



Coefficiente de Gini do rendimento bruto declarado deduzido do IRS liquidado por agregado fiscal, 2018 e 2019



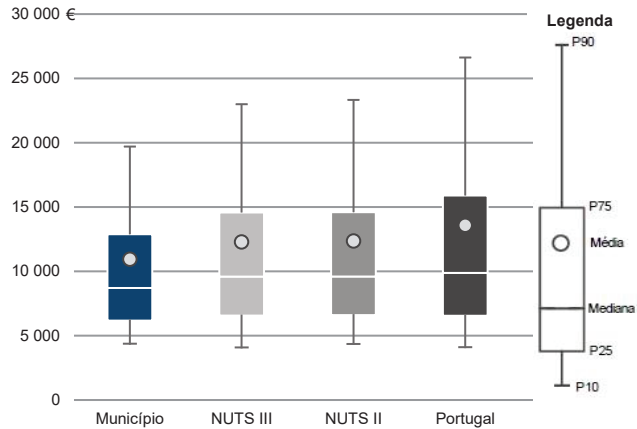
Município: **Coruche**

NUTS III: **Lezíria do Tejo**

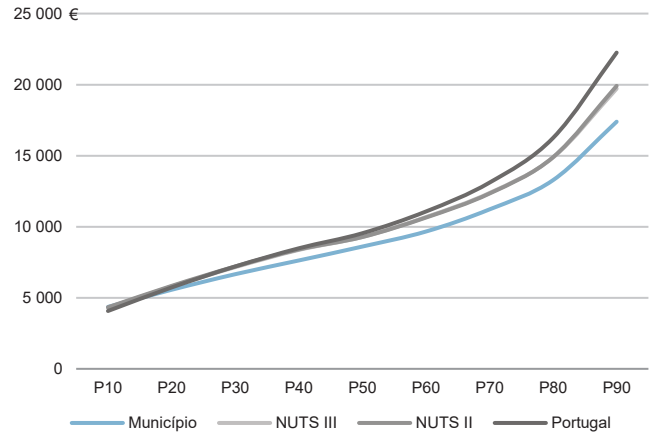
NUTS II: **Alentejo**

Informação do Município (2019)			
Sujeitos Passivos (Nº):	12 611	Rendimento bruto (milhares €):	138 086
		Rendimento bruto deduzido do IRS liquidado (milhares €):	126 588

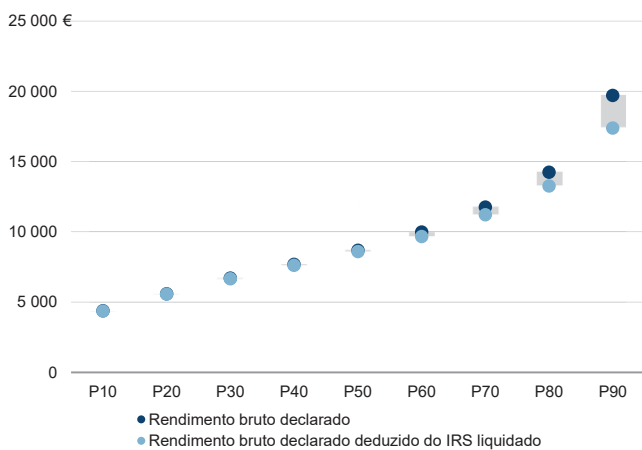
Média e percentis de rendimento bruto declarado por sujeito passivo, 2019



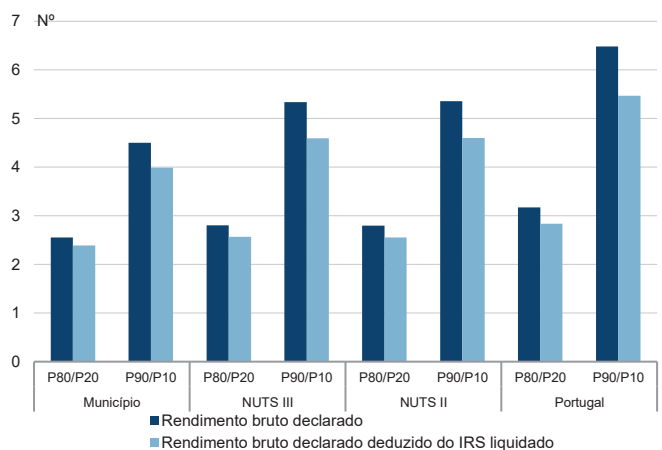
Percentis de rendimento bruto declarado deduzido do IRS liquidado por sujeito passivo, 2019



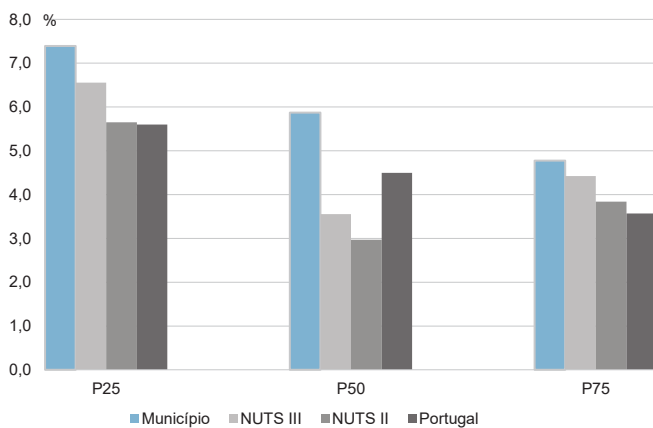
Percentis de rendimento bruto declarado e do rendimento bruto declarado deduzido do IRS liquidado por sujeito passivo, 2019



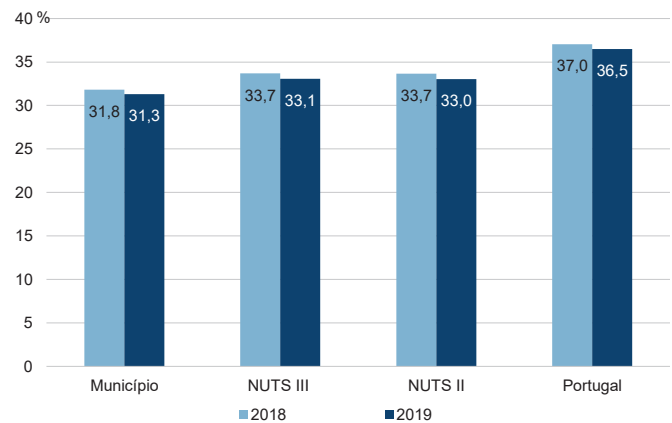
Rácios de desigualdade do rendimento bruto declarado e do rendimento bruto declarado deduzido do IRS liquidado por sujeito passivo, 2019



Taxa de variação anual dos percentis do rendimento bruto declarado deduzido do IRS liquidado por sujeito passivo, 2019



Coefficiente de Gini do rendimento bruto declarado deduzido do IRS liquidado por sujeito passivo, 2018 e 2019



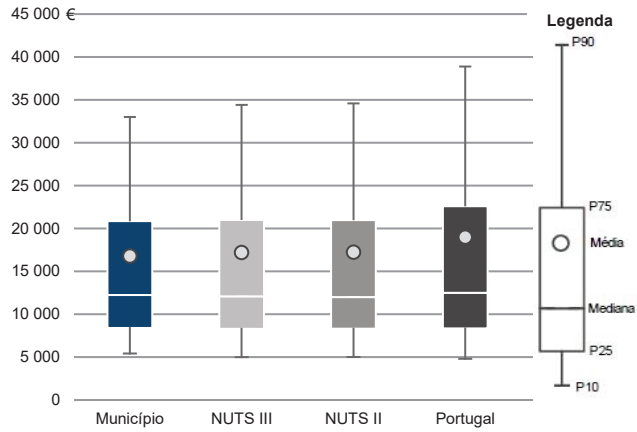
Município: **Golegã**

NUTS III: **Lezíria do Tejo**

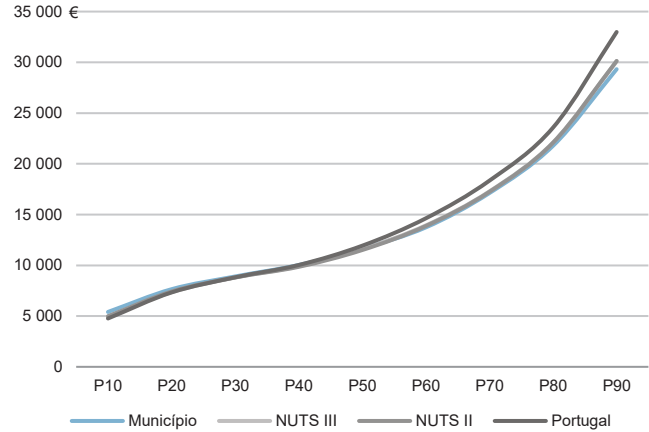
NUTS II: **Alentejo**

Informação do Município (2019)			
Agregados Fiscais (Nº):	2 868	Rendimento bruto (milhares €):	48 197
		Rendimento bruto deduzido do IRS liquidado (milhares €):	43 581

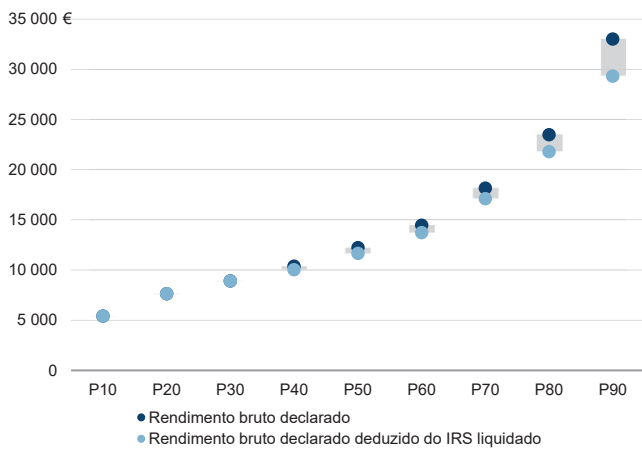
Média e percentis de rendimento bruto declarado por agregado fiscal, 2019



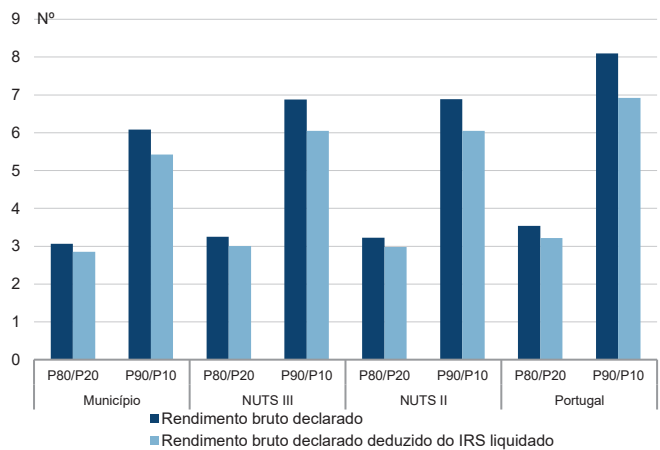
Percentis de rendimento bruto declarado deduzido do IRS liquidado por agregado fiscal, 2019



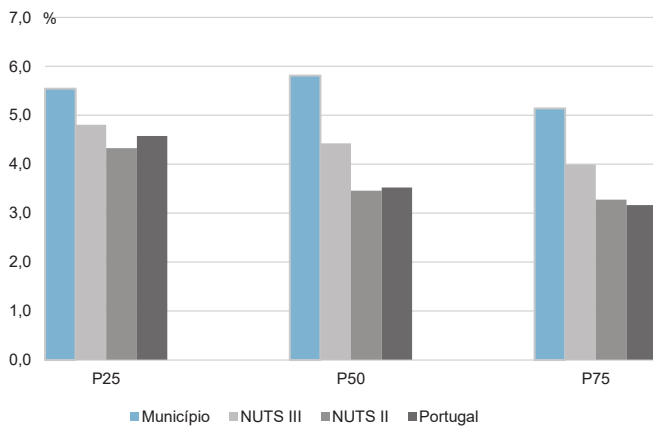
Percentis de rendimento bruto declarado e do rendimento bruto declarado deduzido do IRS liquidado por agregado fiscal, 2019



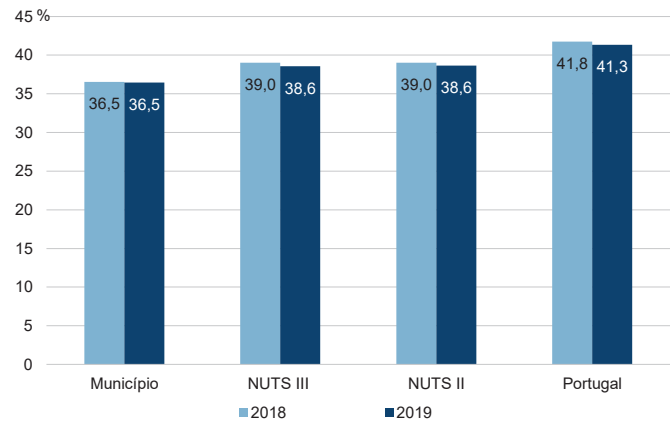
Rádios de desigualdade do rendimento bruto declarado e do rendimento bruto declarado deduzido do IRS liquidado por agregado fiscal, 2019



Taxa de variação anual dos percentis do rendimento bruto declarado deduzido do IRS liquidado por agregado fiscal, 2019



Coefficiente de Gini do rendimento bruto declarado deduzido do IRS liquidado por agregado fiscal, 2018 e 2019



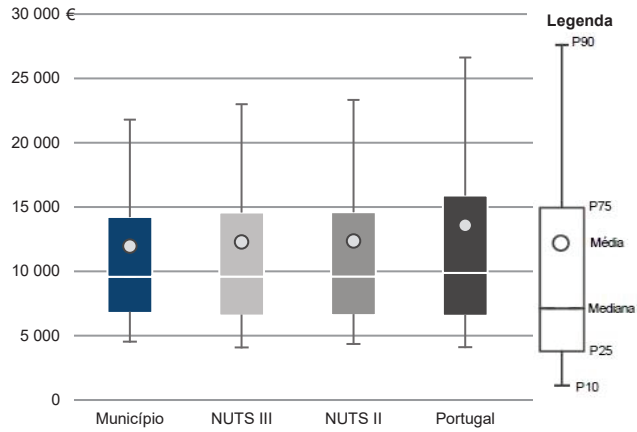
Município: **Golegã**

NUTS III: **Lezíria do Tejo**

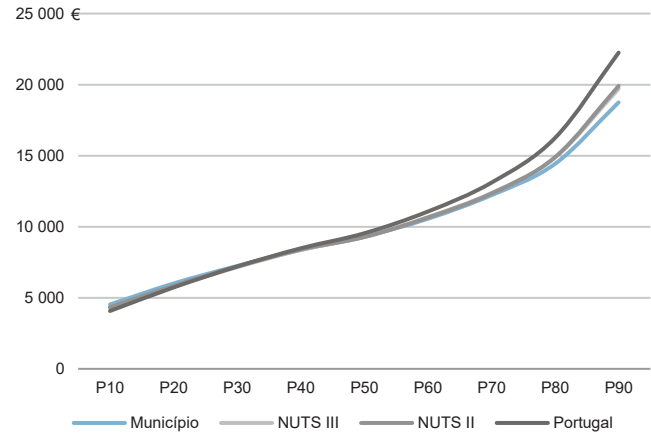
NUTS II: **Alentejo**

Informação do Município (2019)			
Sujeitos Passivos (Nº):	4 030	Rendimento bruto (milhares €):	48 197
		Rendimento bruto deduzido do IRS liquidado (milhares €):	43 581

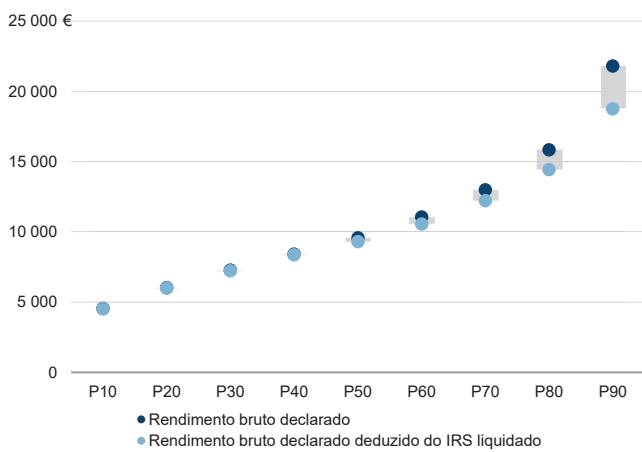
Média e percentis de rendimento bruto declarado por sujeito passivo, 2019



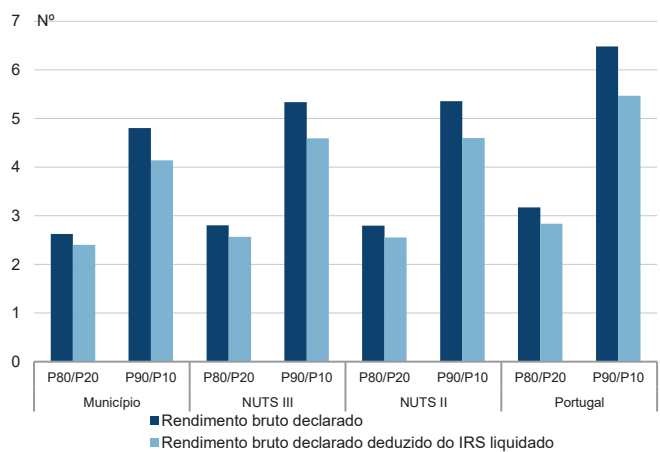
Percentis de rendimento bruto declarado deduzido do IRS liquidado por sujeito passivo, 2019



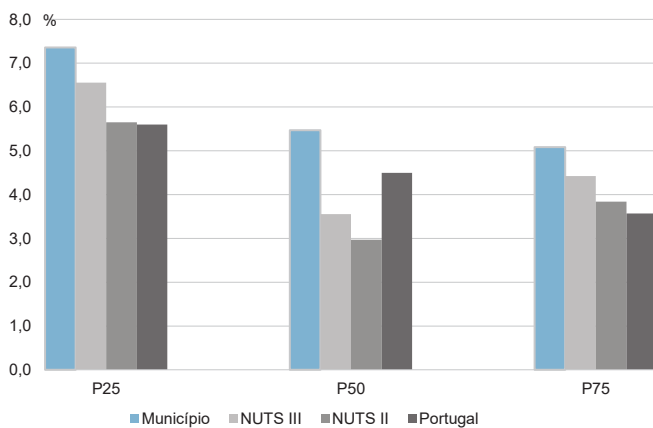
Percentis de rendimento bruto declarado e do rendimento bruto declarado deduzido do IRS liquidado por sujeito passivo, 2019



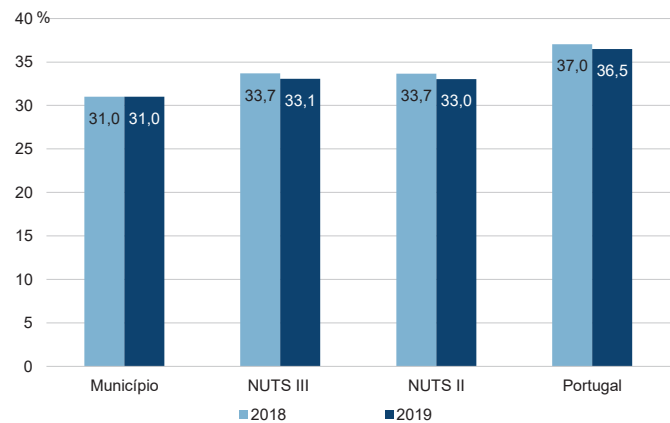
Rácios de desigualdade do rendimento bruto declarado e do rendimento bruto declarado deduzido do IRS liquidado por sujeito passivo, 2019



Taxa de variação anual dos percentis do rendimento bruto declarado deduzido do IRS liquidado por sujeito passivo, 2019



Coefficiente de Gini do rendimento bruto declarado deduzido do IRS liquidado por sujeito passivo, 2018 e 2019



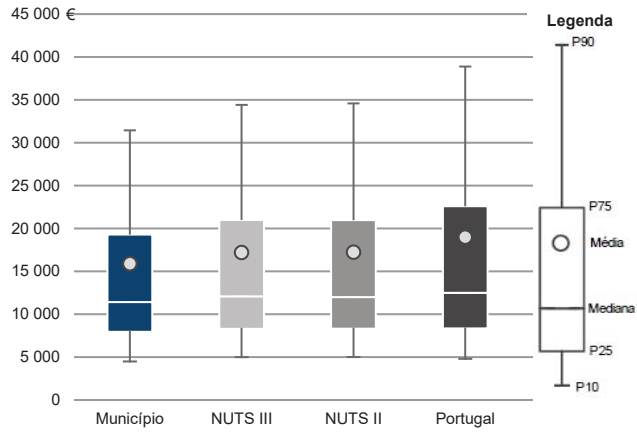
Município: **Rio Maior**

NUTS III: **Lezíria do Tejo**

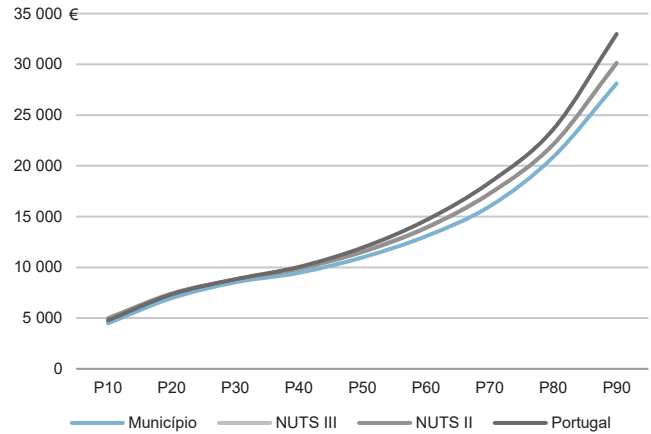
NUTS II: **Alentejo**

Informação do Município (2019)			
Agregados Fiscais (Nº):	10 770	Rendimento bruto (milhares €):	171 368
		Rendimento bruto deduzido do IRS liquidado (milhares €):	155 814

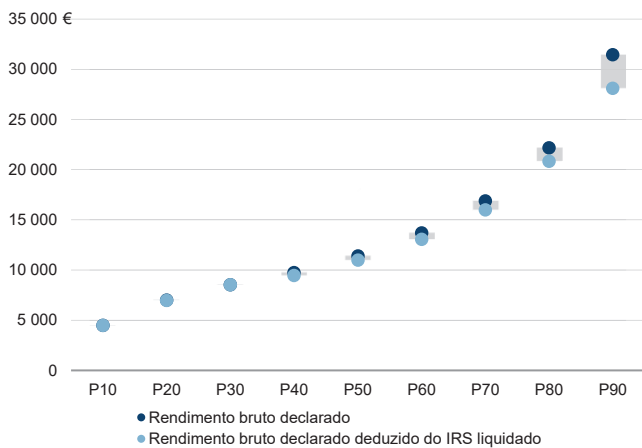
Média e percentis de rendimento bruto declarado por agregado fiscal, 2019



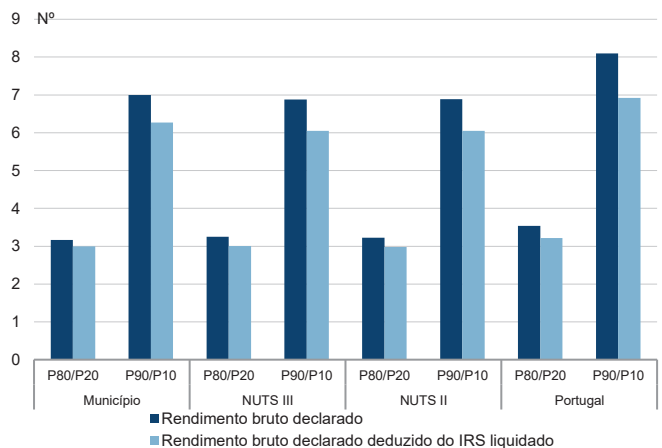
Percentis de rendimento bruto declarado deduzido do IRS liquidado por agregado fiscal, 2019



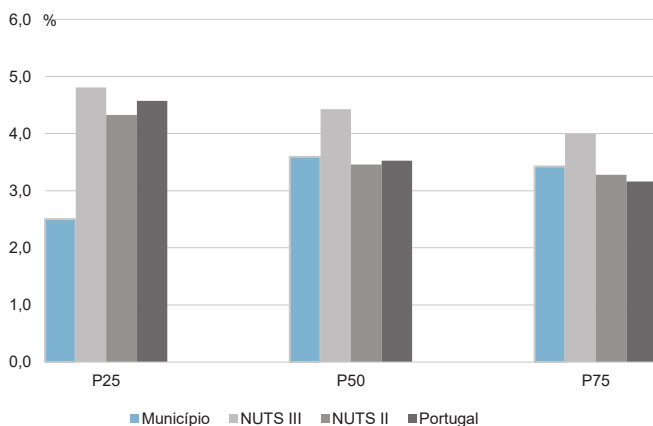
Percentis de rendimento bruto declarado e do rendimento bruto declarado deduzido do IRS liquidado por agregado fiscal, 2019



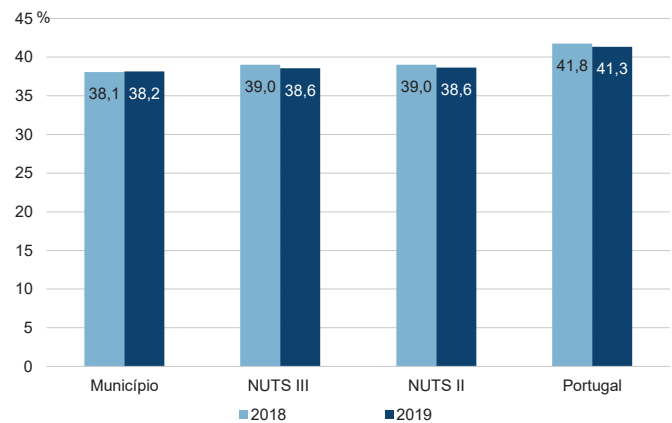
Rácios de desigualdade do rendimento bruto declarado e do rendimento bruto declarado deduzido do IRS liquidado por agregado fiscal, 2019



Taxa de variação anual dos percentis do rendimento bruto declarado deduzido do IRS liquidado por agregado fiscal, 2019



Coefficiente de Gini do rendimento bruto declarado deduzido do IRS liquidado por agregado fiscal, 2018 e 2019



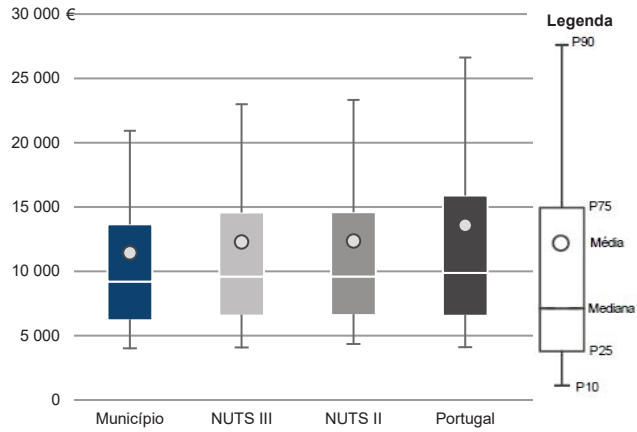
Município: **Rio Maior**

NUTS III: **Lezíria do Tejo**

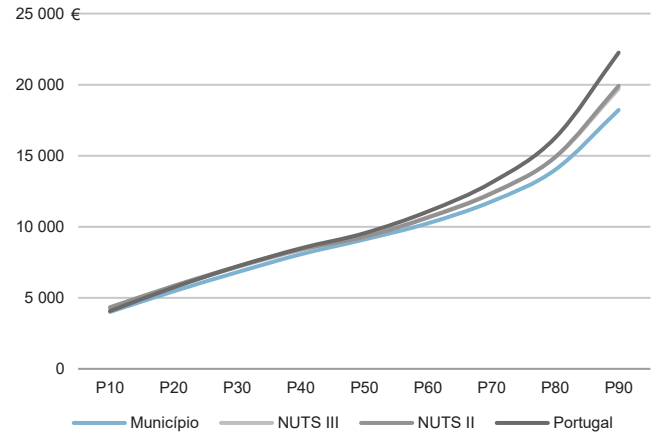
NUTS II: **Alentejo**

Informação do Município (2019)			
Sujeitos Passivos (Nº):	14 976	Rendimento bruto (milhares €):	171 368
		Rendimento bruto deduzido do IRS liquidado (milhares €):	155 814

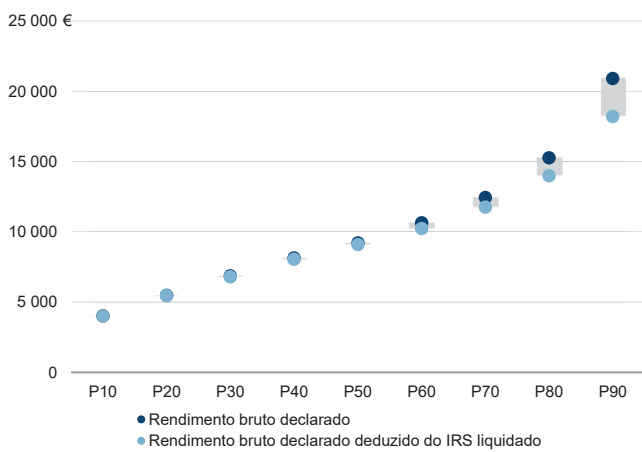
Média e percentis de rendimento bruto declarado por sujeito passivo, 2019



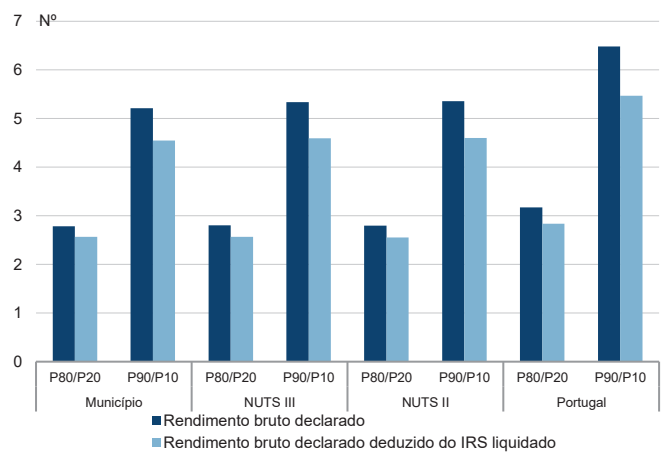
Percentis de rendimento bruto declarado deduzido do IRS liquidado por sujeito passivo, 2019



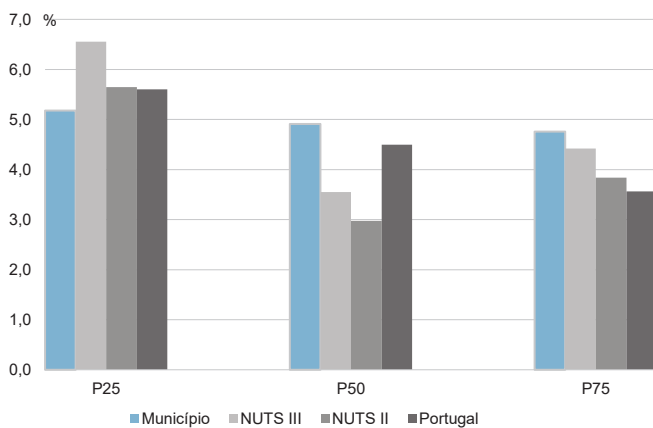
Percentis de rendimento bruto declarado e do rendimento bruto declarado deduzido do IRS liquidado por sujeito passivo, 2019



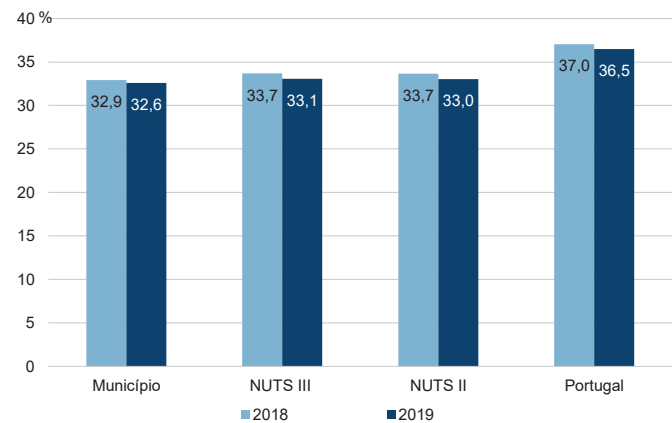
Rácios de desigualdade do rendimento bruto declarado e do rendimento bruto declarado deduzido do IRS liquidado por sujeito passivo, 2019



Taxa de variação anual dos percentis do rendimento bruto declarado deduzido do IRS liquidado por sujeito passivo, 2019



Coefficiente de Gini do rendimento bruto declarado deduzido do IRS liquidado por sujeito passivo, 2018 e 2019



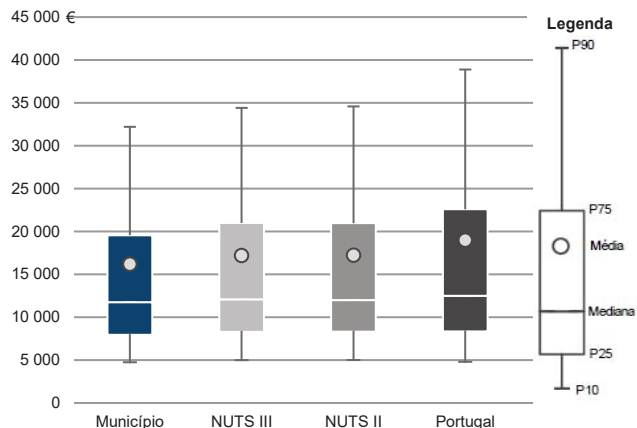
Município: **Salvaterra de Magos**

NUTS III: **Lezíria do Tejo**

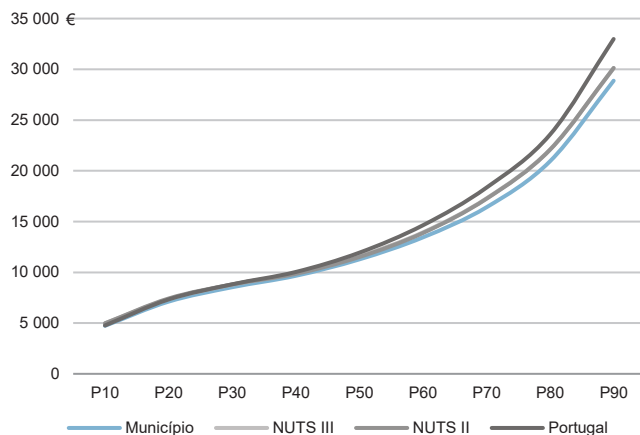
NUTS II: **Alentejo**

Informação do Município (2019)			
Agregados Fiscais (Nº):	10 706	Rendimento bruto (milhares €):	173 358
		Rendimento bruto deduzido do IRS liquidado (milhares €):	157 678

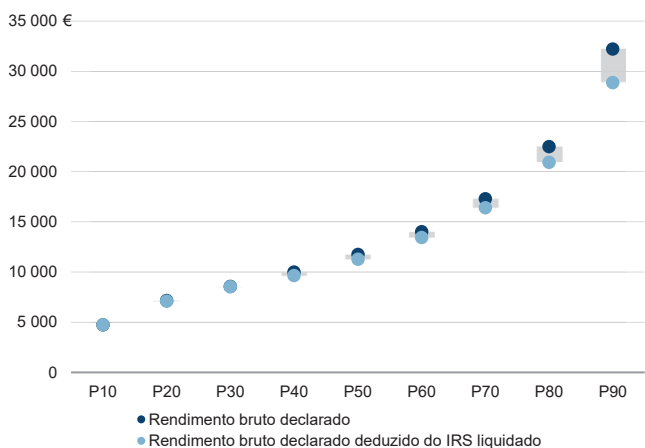
Média e percentis de rendimento bruto declarado por agregado fiscal, 2019



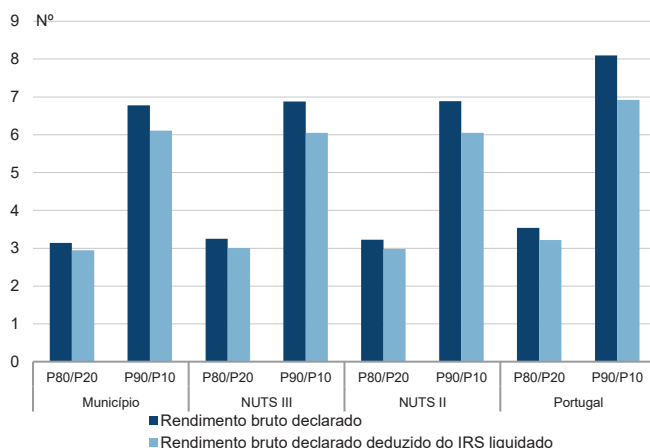
Percentis de rendimento bruto declarado deduzido do IRS liquidado por agregado fiscal, 2019



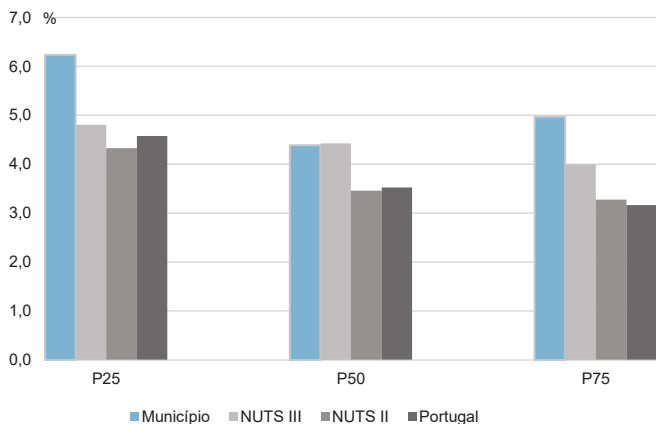
Percentis de rendimento bruto declarado e do rendimento bruto declarado deduzido do IRS liquidado por agregado fiscal, 2019



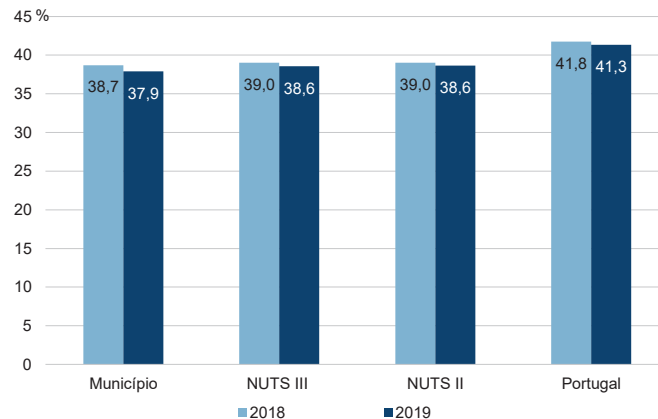
Rácios de desigualdade do rendimento bruto declarado e do rendimento bruto declarado deduzido do IRS liquidado por agregado fiscal, 2019



Taxa de variação anual dos percentis do rendimento bruto declarado deduzido do IRS liquidado por agregado fiscal, 2019



Coefficiente de Gini do rendimento bruto declarado deduzido do IRS liquidado por agregado fiscal, 2018 e 2019



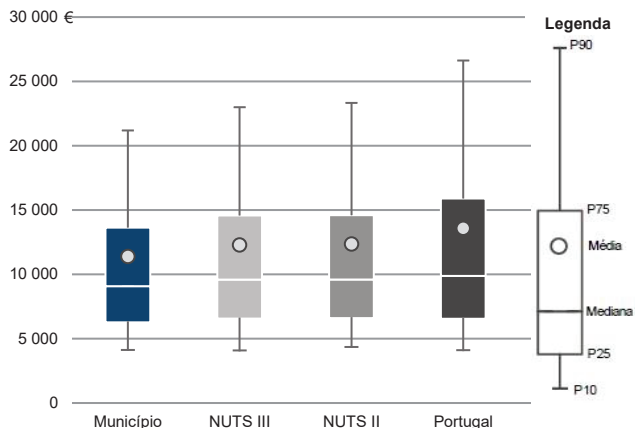
Município: **Salvaterra de Magos**

NUTS III: **Lezíria do Tejo**

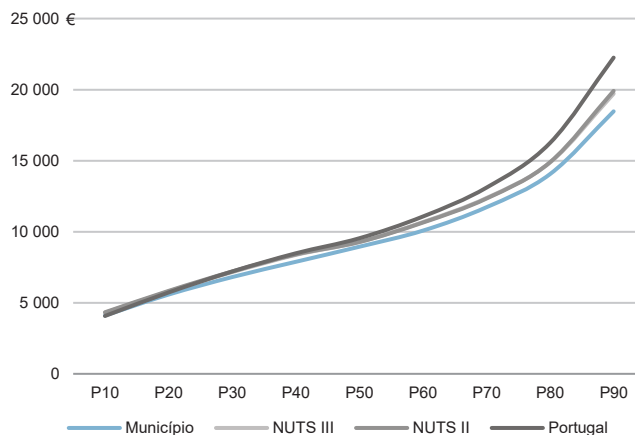
NUTS II: **Alentejo**

Informação do Município (2019)			
Sujeitos Passivos (Nº):	15 199	Rendimento bruto (milhares €):	173 358
		Rendimento bruto deduzido do IRS liquidado (milhares €):	157 678

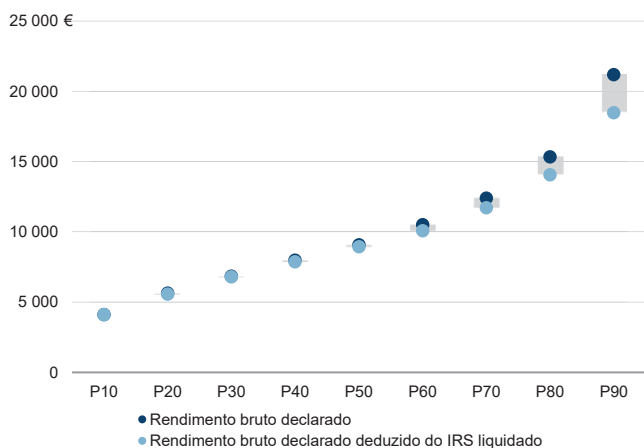
Média e percentis de rendimento bruto declarado por sujeito passivo, 2019



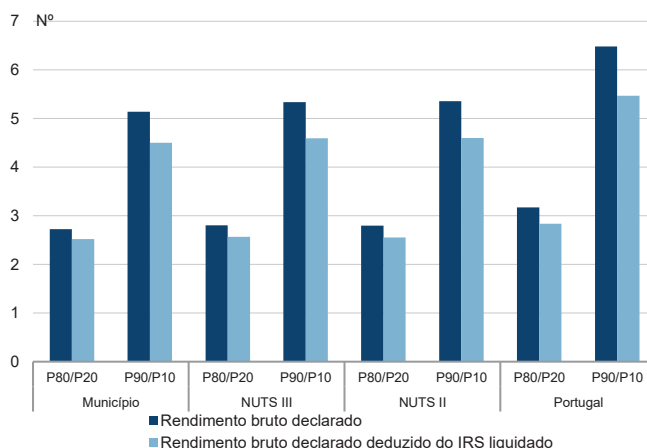
Percentis de rendimento bruto declarado deduzido do IRS liquidado por sujeito passivo, 2019



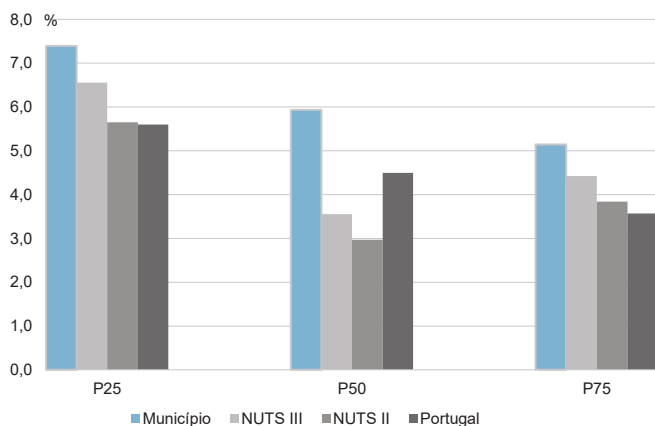
Percentis de rendimento bruto declarado e do rendimento bruto declarado deduzido do IRS liquidado por sujeito passivo, 2019



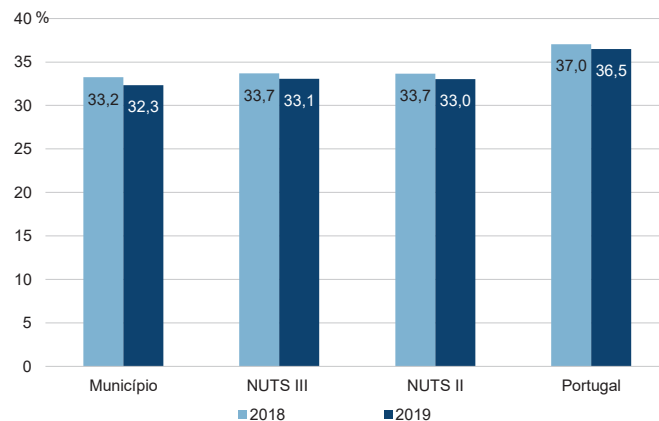
Rácios de desigualdade do rendimento bruto declarado e do rendimento bruto declarado deduzido do IRS liquidado por sujeito passivo, 2019



Taxa de variação anual dos percentis do rendimento bruto declarado deduzido do IRS liquidado por sujeito passivo, 2019



Coefficiente de Gini do rendimento bruto declarado deduzido do IRS liquidado por sujeito passivo, 2018 e 2019



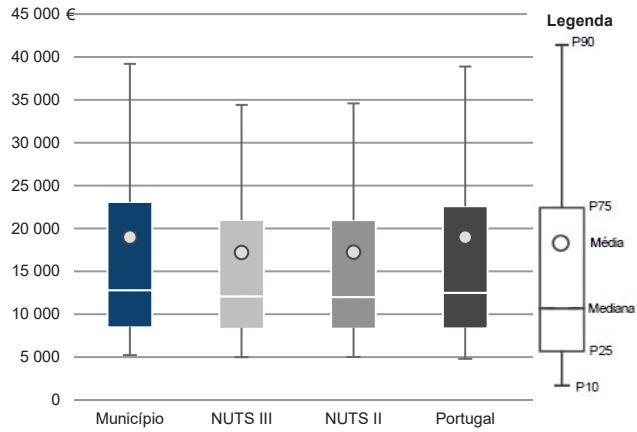
Município: **Santarém**

NUTS III: **Lezíria do Tejo**

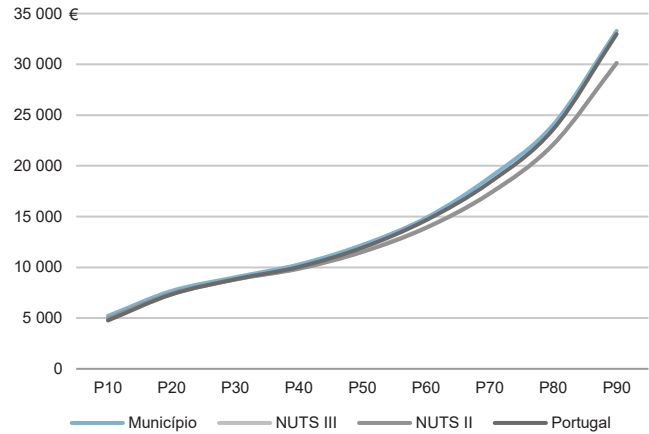
NUTS II: **Alentejo**

Informação do Município (2019)			
Agregados Fiscais (Nº):	29 772	Rendimento bruto (milhares €):	565 462
		Rendimento bruto deduzido do IRS liquidado (milhares €):	499 090

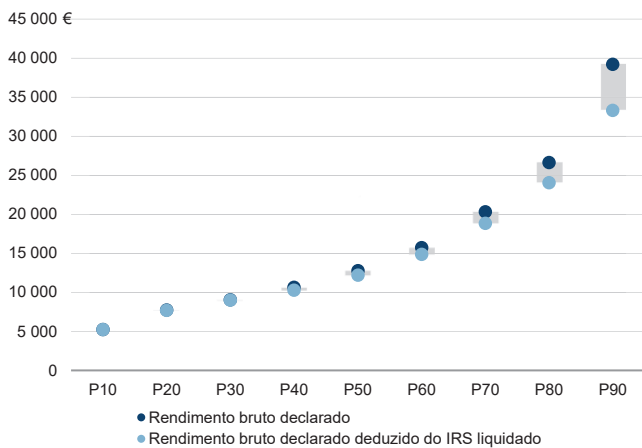
Média e percentis de rendimento bruto declarado por agregado fiscal, 2019



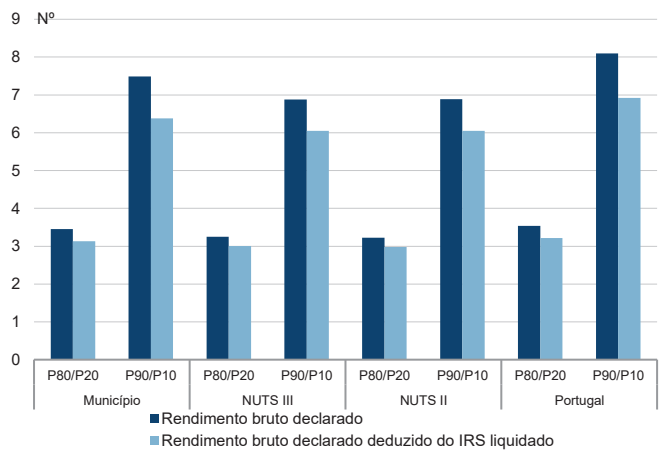
Percentis de rendimento bruto declarado deduzido do IRS liquidado por agregado fiscal, 2019



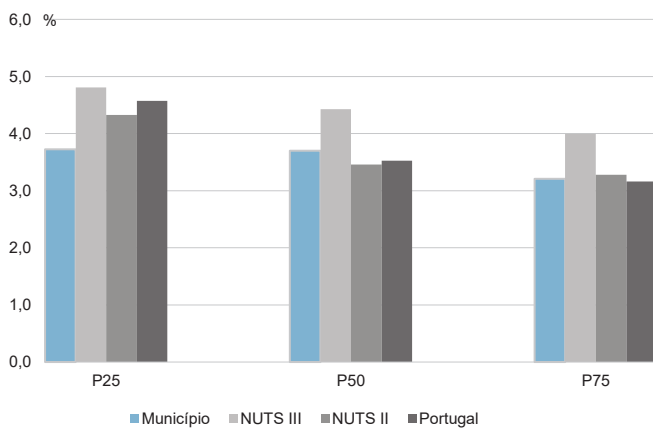
Percentis de rendimento bruto declarado e do rendimento bruto declarado deduzido do IRS liquidado por agregado fiscal, 2019



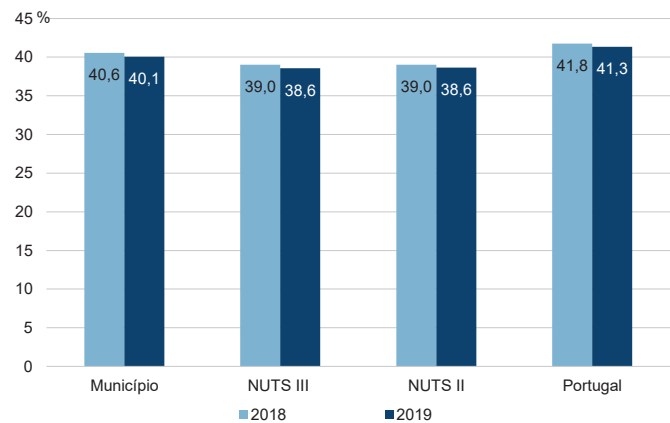
Rácios de desigualdade do rendimento bruto declarado e do rendimento bruto declarado deduzido do IRS liquidado por agregado fiscal, 2019



Taxa de variação anual dos percentis do rendimento bruto declarado deduzido do IRS liquidado por agregado fiscal, 2019



Coefficiente de Gini do rendimento bruto declarado deduzido do IRS liquidado por agregado fiscal, 2018 e 2019



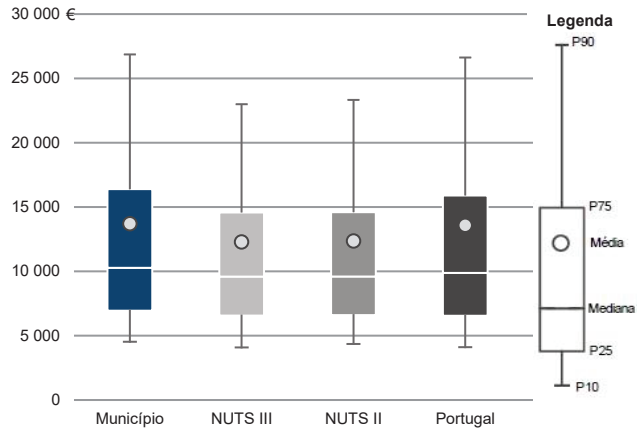
Município: **Santarém**

NUTS III: **Lezíria do Tejo**

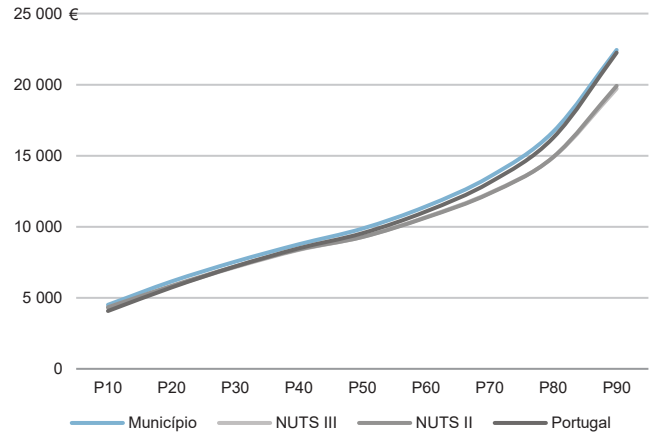
NUTS II: **Alentejo**

Informação do Município (2019)			
Sujeitos Passivos (Nº):	41 277	Rendimento bruto (milhares €):	565 462
		Rendimento bruto deduzido do IRS liquidado (milhares €):	499 090

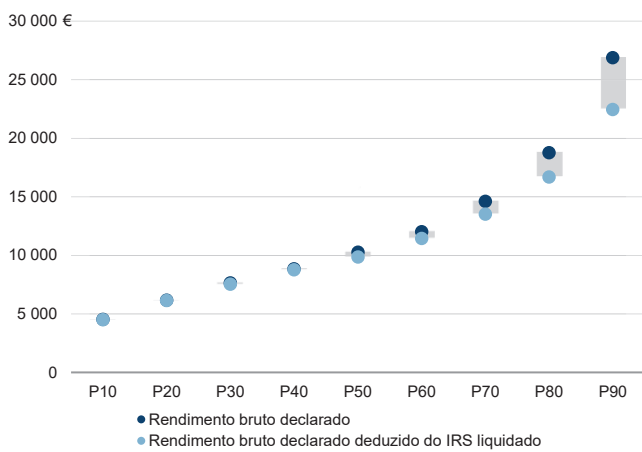
Média e percentis de rendimento bruto declarado por sujeito passivo, 2019



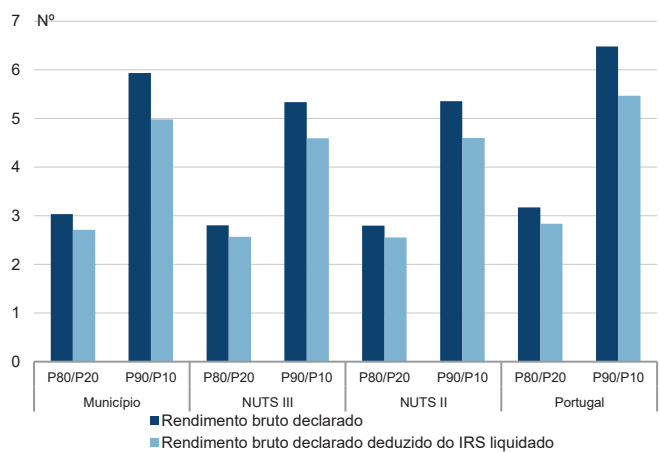
Percentis de rendimento bruto declarado deduzido do IRS liquidado por sujeito passivo, 2019



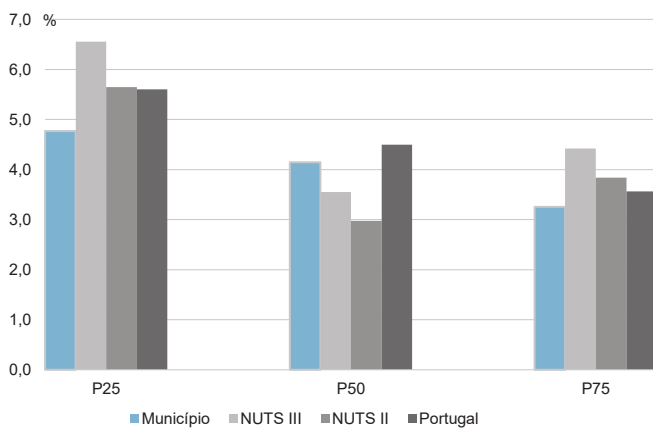
Percentis de rendimento bruto declarado e do rendimento bruto declarado deduzido do IRS liquidado por sujeito passivo, 2019



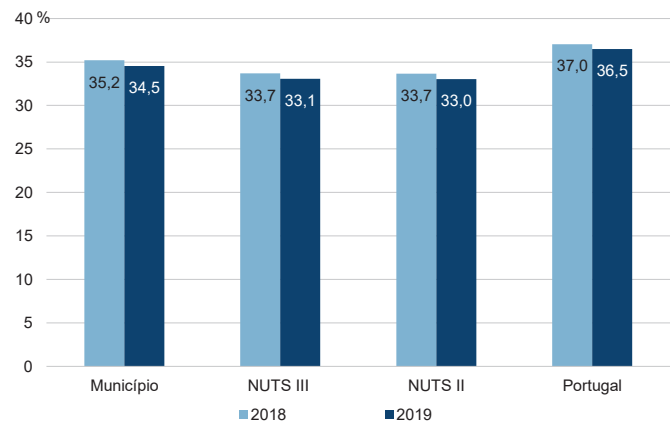
Rácios de desigualdade do rendimento bruto declarado e do rendimento bruto declarado deduzido do IRS liquidado por sujeito passivo, 2019



Taxa de variação anual dos percentis do rendimento bruto declarado deduzido do IRS liquidado por sujeito passivo, 2019



Coefficiente de Gini do rendimento bruto declarado deduzido do IRS liquidado por sujeito passivo, 2018 e 2019



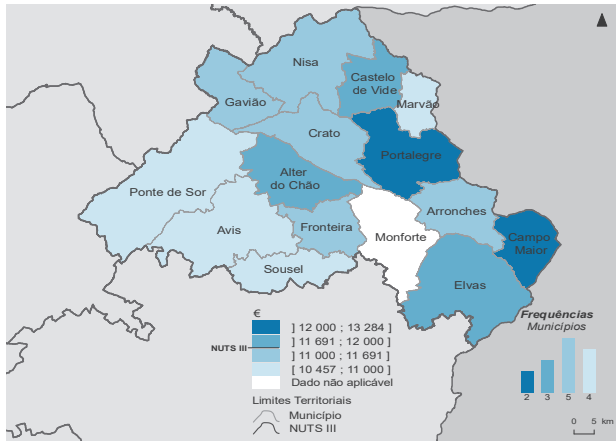
**NUTS III: Alto Alentejo**

**NUTS II: Alentejo**

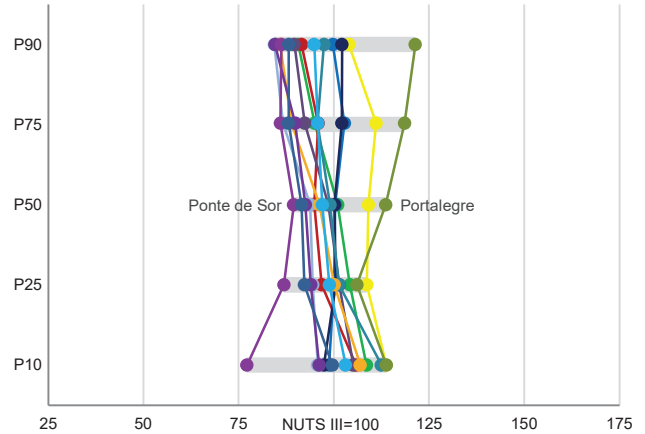
Informação da NUTS III (2019)

<b>Agregados Fiscais (Nº):</b> 55 108	<b>Rendimento bruto (milhares €):</b> 907 851	<b>Rendimento bruto deduzido do IRS liquidado (milhares €):</b> 821 941
---------------------------------------	---	---

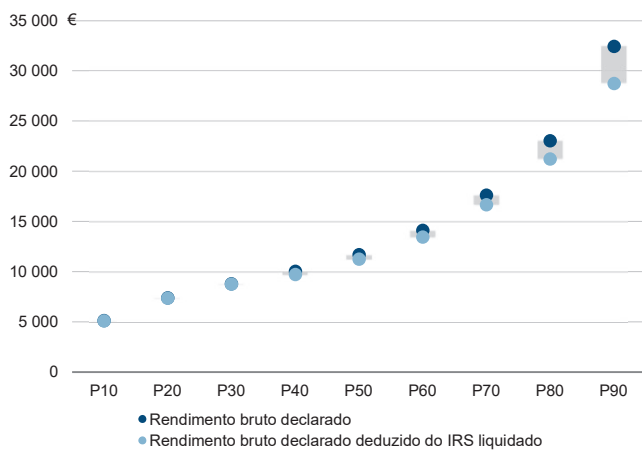
Valor mediano do rendimento bruto declarado por agregado fiscal, 2019



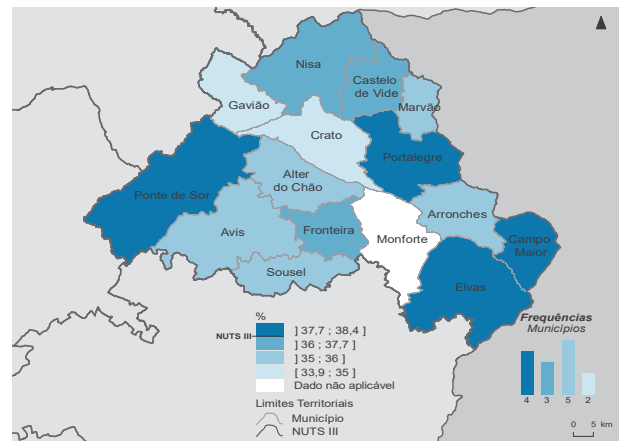
Percentis de rendimento bruto declarado por agregado fiscal (NUTS III=100) nos municípios, 2019



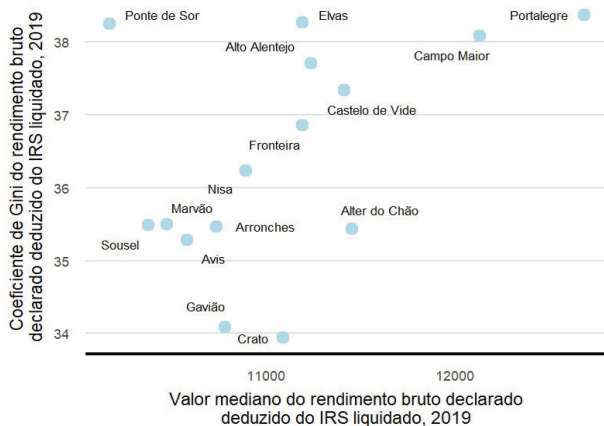
Percentis de rendimento bruto declarado e do rendimento bruto declarado deduzido do IRS liquidado por agregado fiscal, 2019



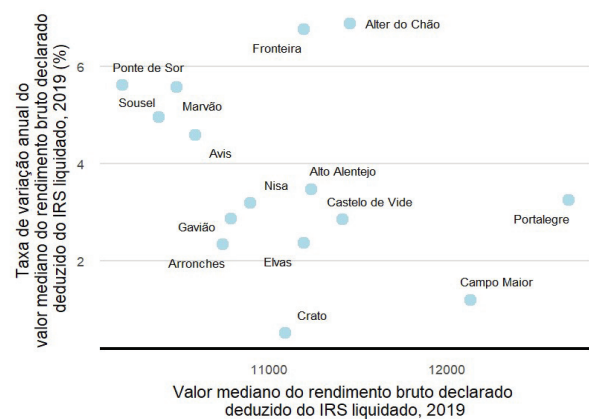
Coefficiente de Gini do rendimento bruto declarado deduzido do IRS liquidado por agregado fiscal, 2019



Mediana e Coeficiente de Gini do rendimento bruto declarado deduzido do IRS liquidado por agregado fiscal, 2019



Mediana e taxa de variação anual do rendimento bruto declarado deduzido do IRS liquidado por agregado fiscal, 2019



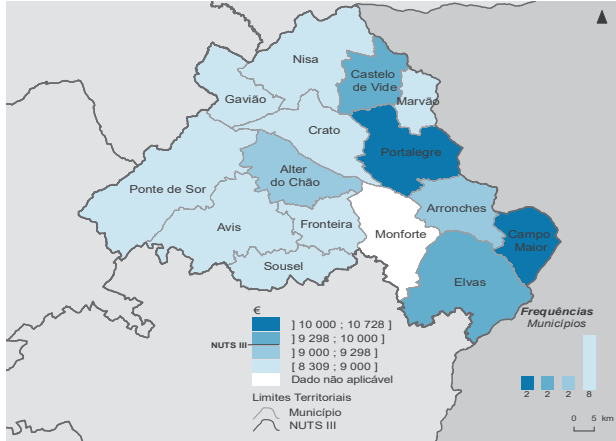
**NUTS II/NUTS III: Alto Alentejo**

**NUTS II: Alentejo**

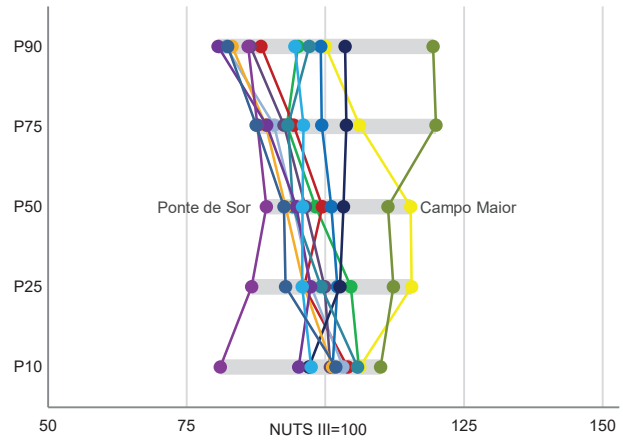
Informação da NUTS III (2019)

<b>Sujeitos Passivos (Nº):</b> 77 362	<b>Rendimento bruto (milhares €):</b> 907 851	<b>Rendimento bruto deduzido do IRS liquidado (milhares €):</b> 821 941
---------------------------------------	---	---

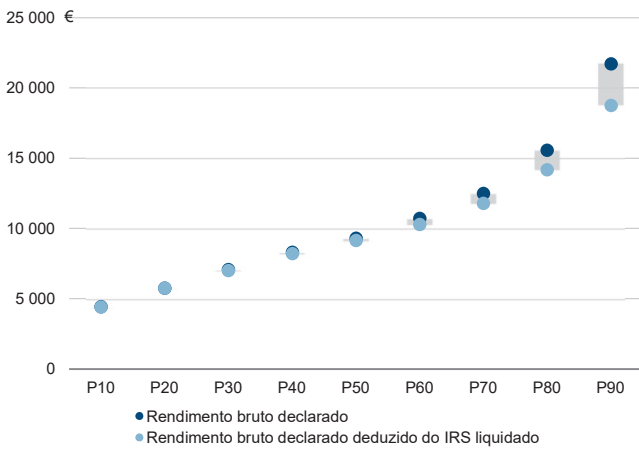
Valor mediano do rendimento bruto declarado por sujeito passivo, 2019



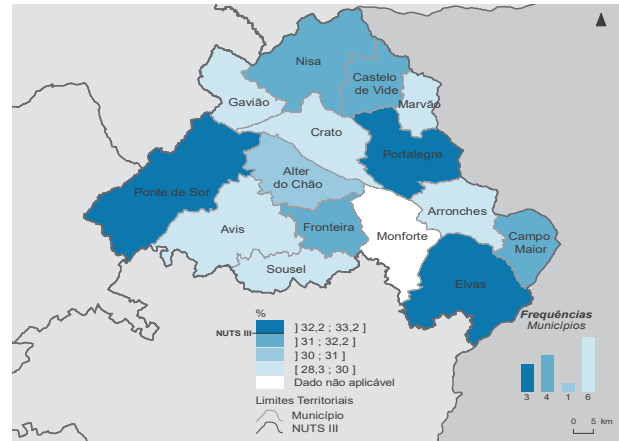
Percentis de rendimento bruto declarado por sujeito passivo (NUTS III=100) nos municípios, 2019



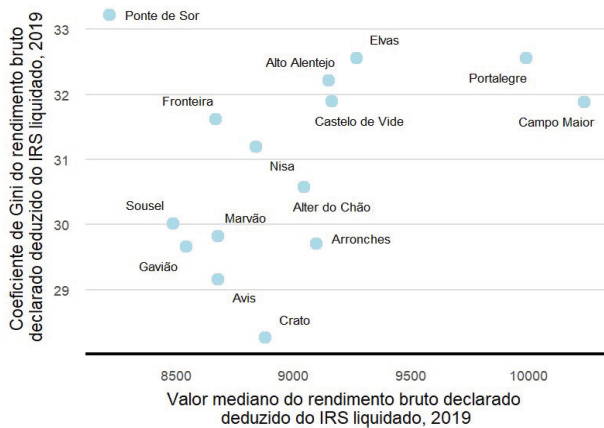
Percentis de rendimento bruto declarado e do rendimento bruto declarado deduzido do IRS liquidado por sujeito passivo, 2019



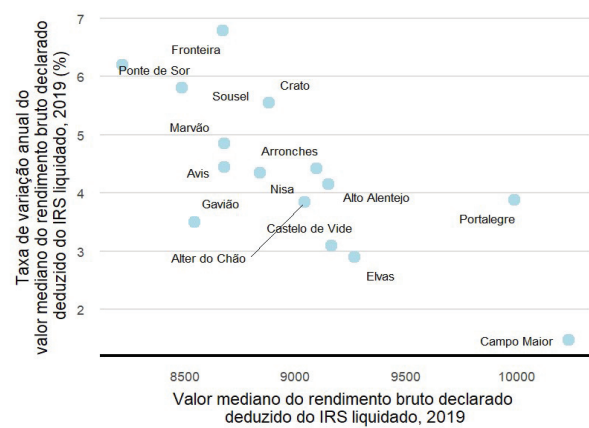
Coefficiente de Gini do rendimento bruto declarado deduzido do IRS liquidado por sujeito passivo, 2019



Mediana e Coeficiente de Gini do rendimento bruto declarado deduzido do IRS liquidado por sujeito passivo, 2019



Mediana e taxa de variação anual do rendimento bruto declarado deduzido do IRS liquidado por sujeito passivo, 2019



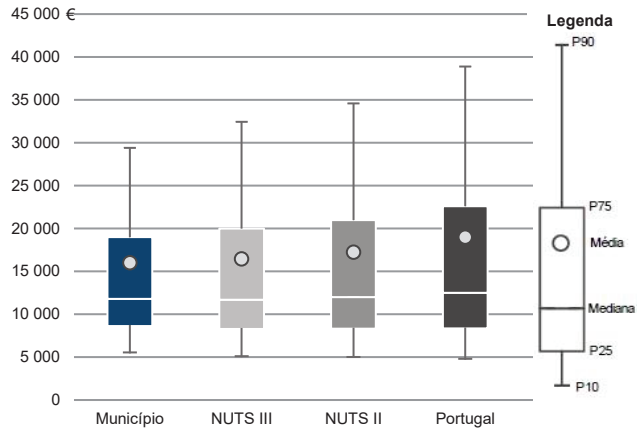
Município: **Alter do Chão**

NUTS III: **Alto Alentejo**

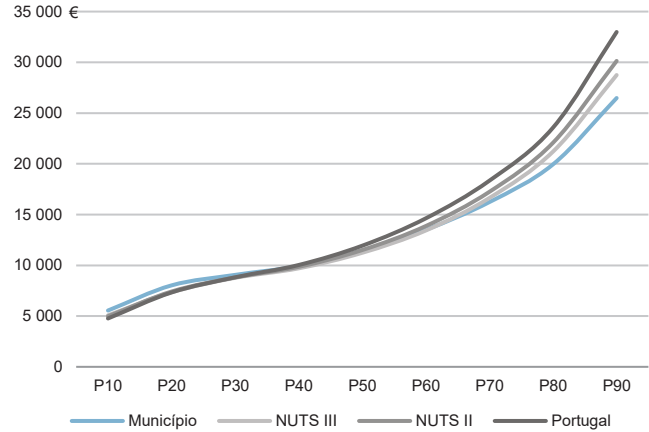
NUTS II: **Alentejo**

Informação do Município (2019)			
Agregados Fiscais (Nº):	1 614	Rendimento bruto (milhares €):	25 857
		Rendimento bruto deduzido do IRS liquidado (milhares €):	23 531

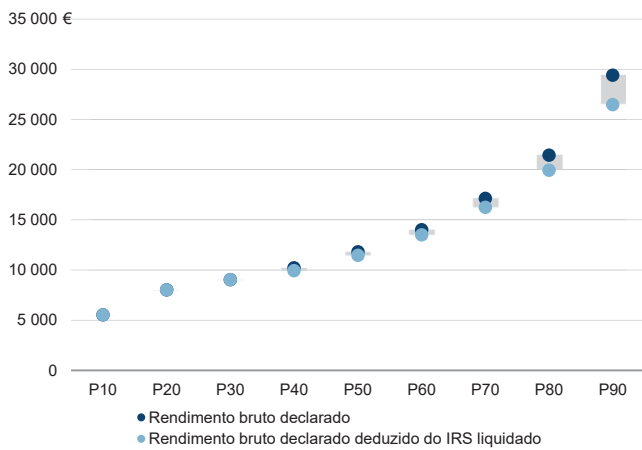
Média e percentis de rendimento bruto declarado por agregado fiscal, 2019



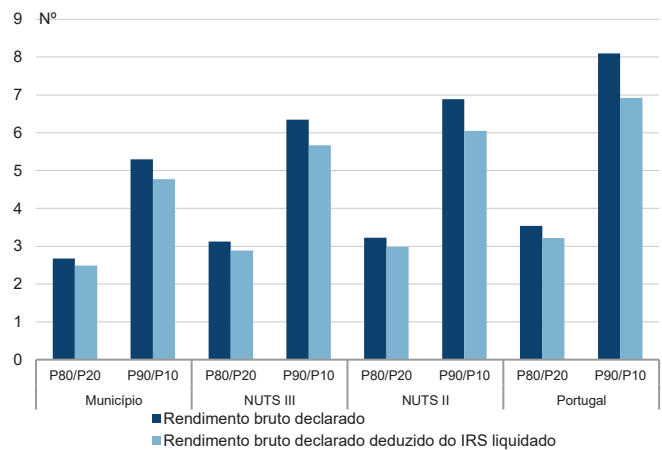
Percentis de rendimento bruto declarado deduzido do IRS liquidado por agregado fiscal, 2019



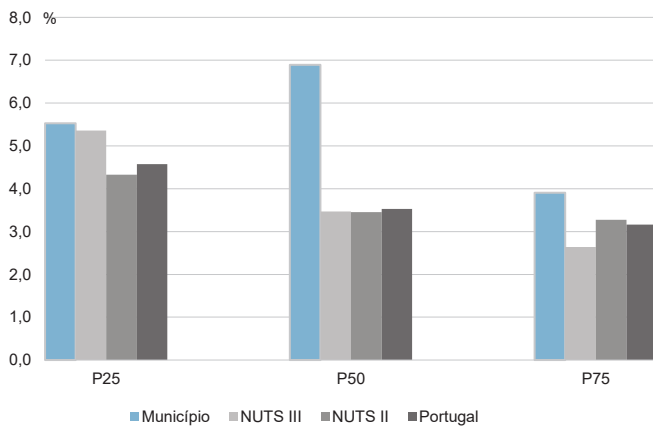
Percentis de rendimento bruto declarado e do rendimento bruto declarado deduzido do IRS liquidado por agregado fiscal, 2019



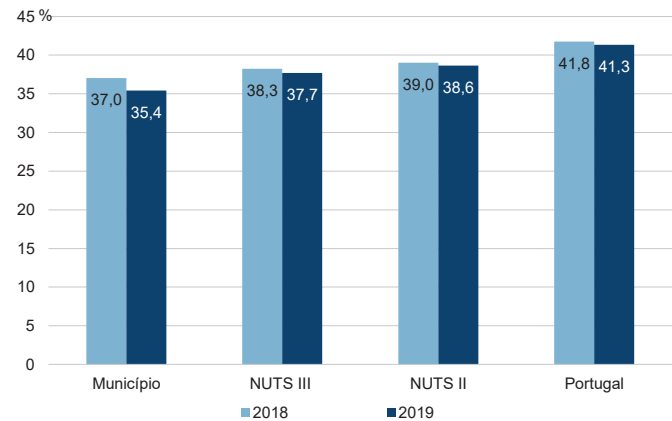
Rácios de desigualdade do rendimento bruto declarado e do rendimento bruto declarado deduzido do IRS liquidado por agregado fiscal, 2019



Taxa de variação anual dos percentis do rendimento bruto declarado deduzido do IRS liquidado por agregado fiscal, 2019



Coefficiente de Gini do rendimento bruto declarado deduzido do IRS liquidado por agregado fiscal, 2018 e 2019



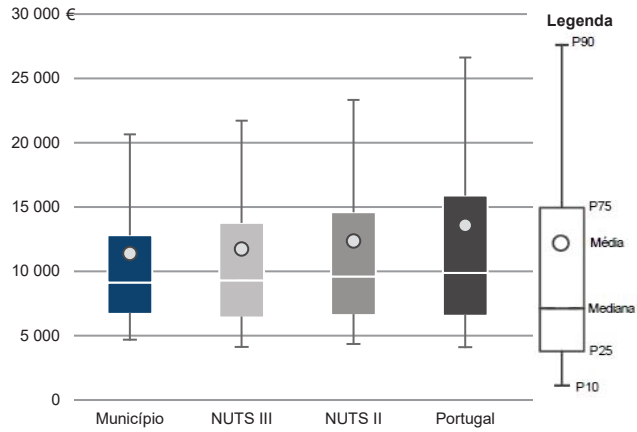
Município: **Alter do Chão**

NUTS III: **Alto Alentejo**

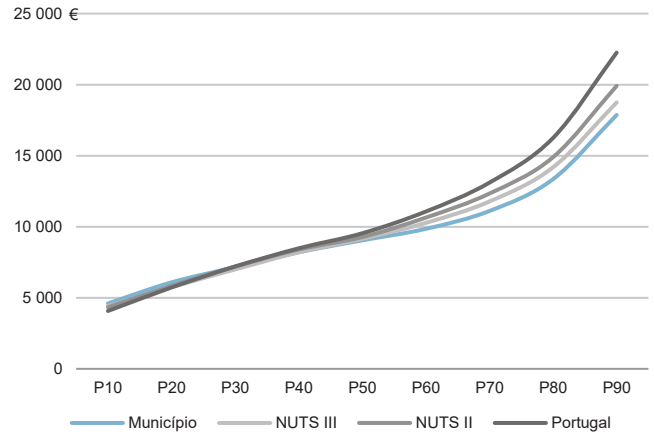
NUTS II: **Alentejo**

Informação do Município (2019)			
Sujeitos Passivos (N°):	2 270	Rendimento bruto (milhares €):	25 857
		Rendimento bruto deduzido do IRS liquidado (milhares €):	23 531

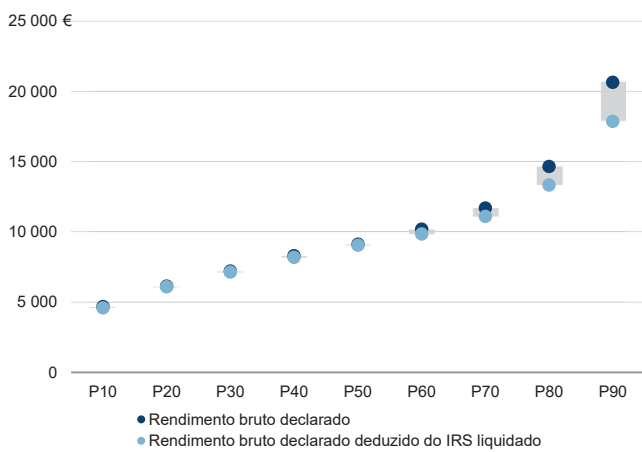
Média e percentis de rendimento bruto declarado por sujeito passivo, 2019



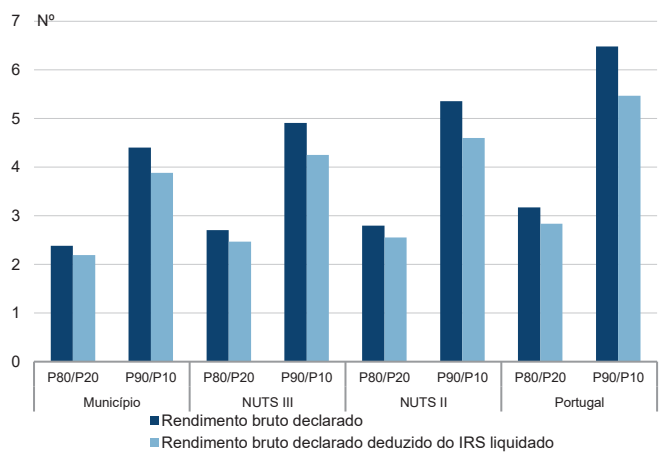
Percentis de rendimento bruto declarado deduzido do IRS liquidado por sujeito passivo, 2019



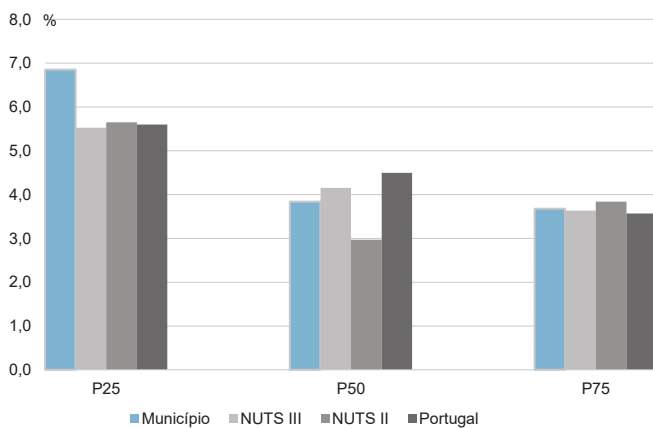
Percentis de rendimento bruto declarado e do rendimento bruto declarado deduzido do IRS liquidado por sujeito passivo, 2019



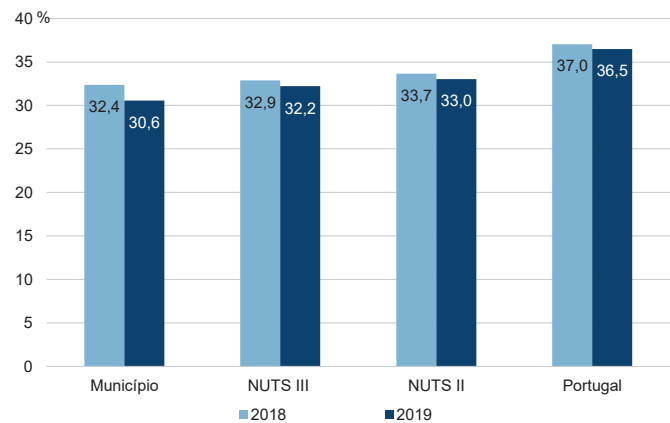
Rácios de desigualdade do rendimento bruto declarado e do rendimento bruto declarado deduzido do IRS liquidado por sujeito passivo, 2019



Taxa de variação anual dos percentis do rendimento bruto declarado deduzido do IRS liquidado por sujeito passivo, 2019



Coefficiente de Gini do rendimento bruto declarado deduzido do IRS liquidado por sujeito passivo, 2018 e 2019



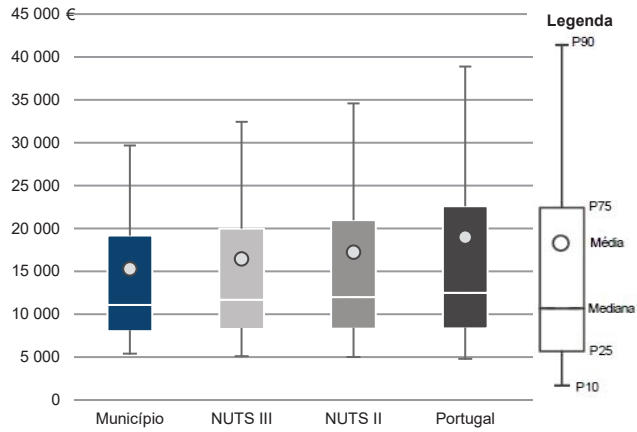
Município: **Arronches**

NUTS III: **Alto Alentejo**

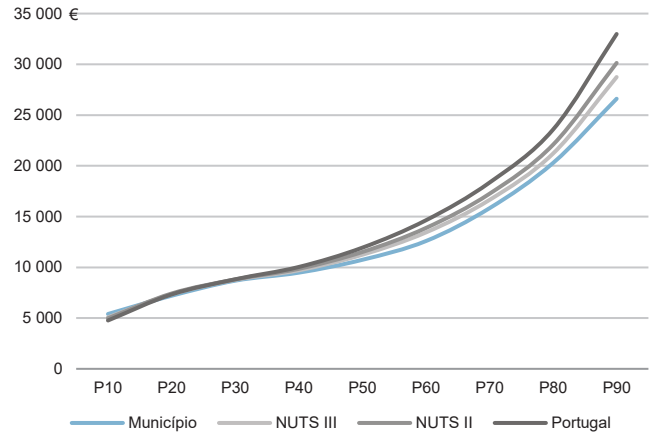
NUTS II: **Alentejo**

Informação do Município (2019)			
Agregados Fiscais (Nº):	1 489	Rendimento bruto (milhares €):	22 779
		Rendimento bruto deduzido do IRS liquidado (milhares €):	20 937

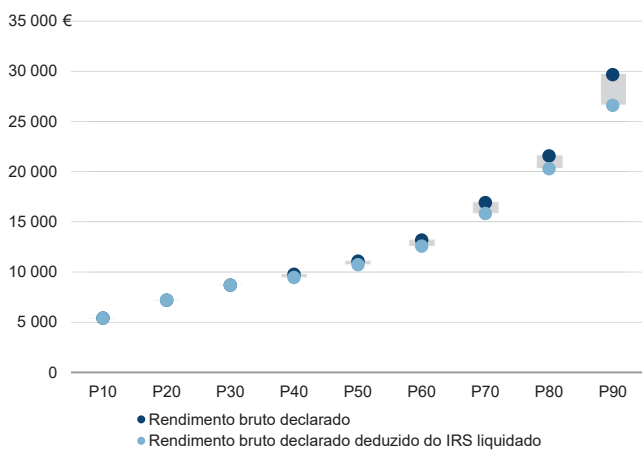
Média e percentis de rendimento bruto declarado por agregado fiscal, 2019



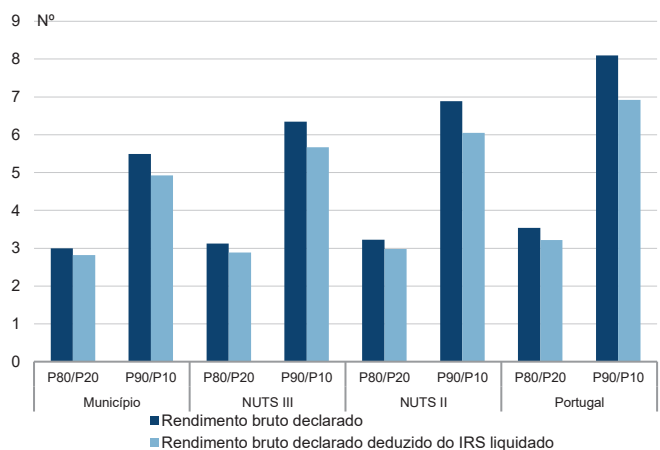
Percentis de rendimento bruto declarado deduzido do IRS liquidado por agregado fiscal, 2019



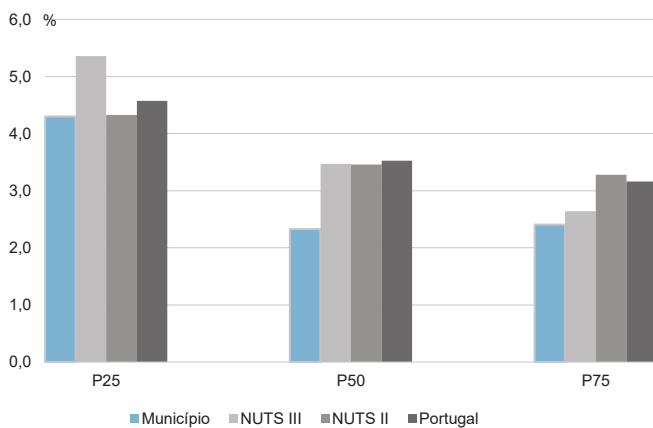
Percentis de rendimento bruto declarado e do rendimento bruto declarado deduzido do IRS liquidado por agregado fiscal, 2019



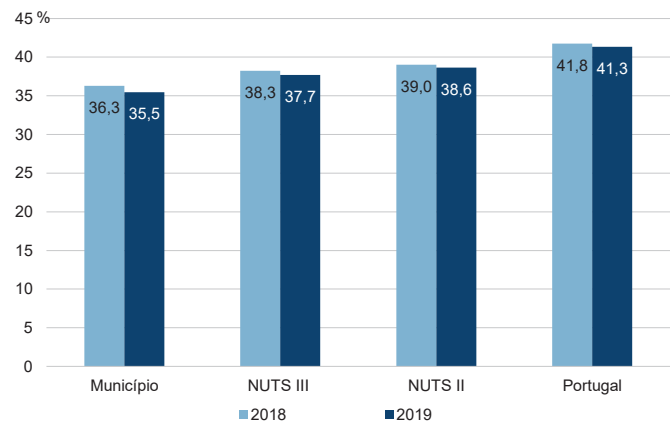
Rácios de desigualdade do rendimento bruto declarado e do rendimento bruto declarado deduzido do IRS liquidado por agregado fiscal, 2019



Taxa de variação anual dos percentis do rendimento bruto declarado deduzido do IRS liquidado por agregado fiscal, 2019



Coefficiente de Gini do rendimento bruto declarado deduzido do IRS liquidado por agregado fiscal, 2018 e 2019



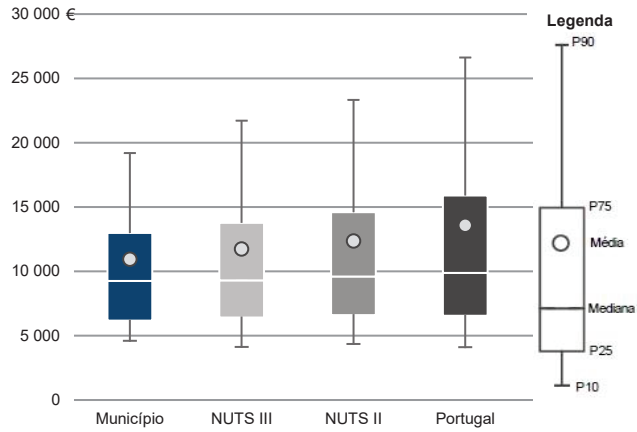
Município: **Arronches**

NUTS III: **Alto Alentejo**

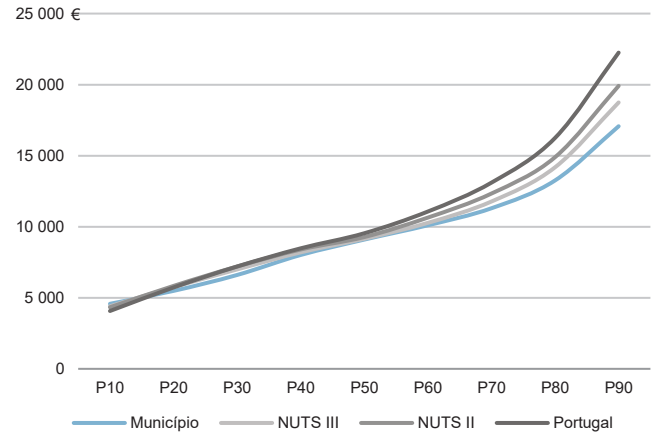
NUTS II: **Alentejo**

Informação do Município (2019)			
Sujeitos Passivos (Nº):	2 079	Rendimento bruto (milhares €):	22 779
		Rendimento bruto deduzido do IRS liquidado (milhares €):	20 937

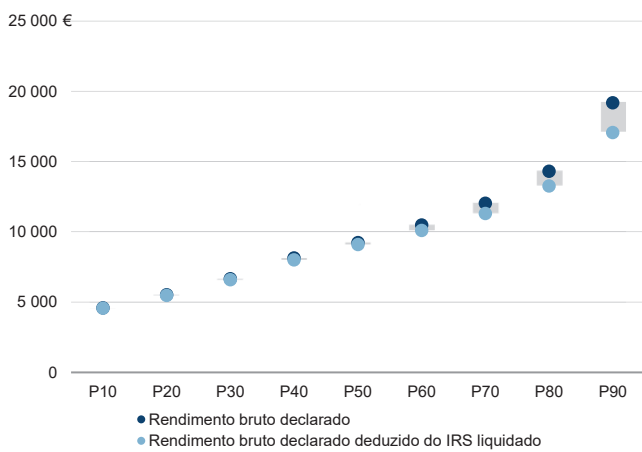
Média e percentis de rendimento bruto declarado por sujeito passivo, 2019



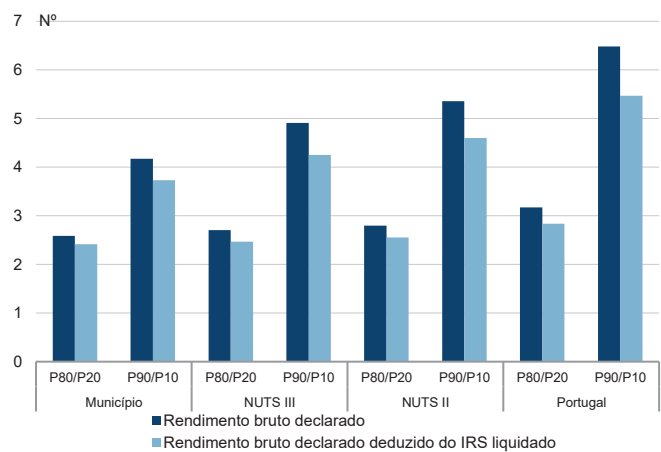
Percentis de rendimento bruto declarado deduzido do IRS liquidado por sujeito passivo, 2019



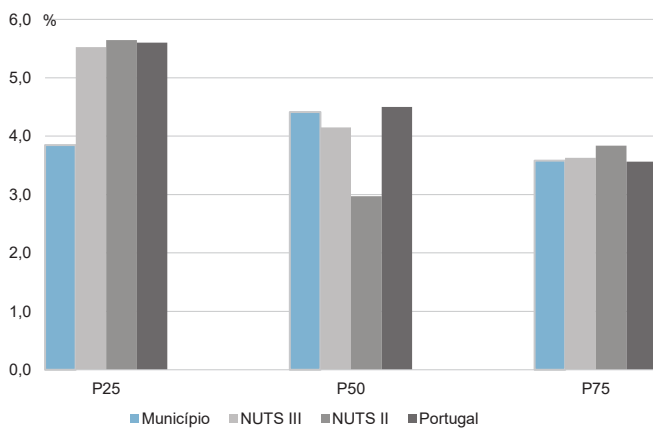
Percentis de rendimento bruto declarado e do rendimento bruto declarado deduzido do IRS liquidado por sujeito passivo, 2019



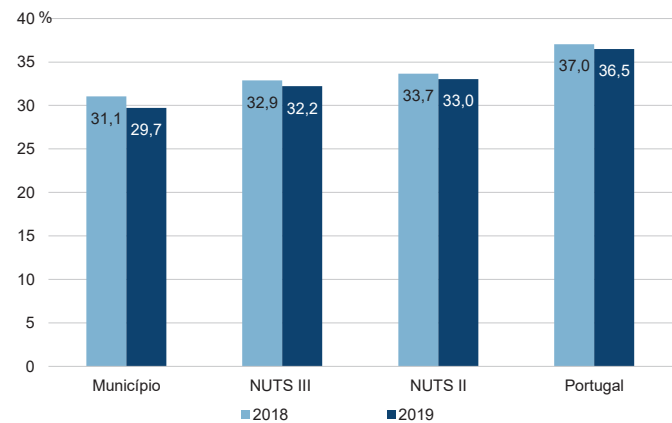
Rácios de desigualdade do rendimento bruto declarado e do rendimento bruto declarado deduzido do IRS liquidado por sujeito passivo, 2019



Taxa de variação anual dos percentis do rendimento bruto declarado deduzido do IRS liquidado por sujeito passivo, 2019



Coefficiente de Gini do rendimento bruto declarado deduzido do IRS liquidado por sujeito passivo, 2018 e 2019



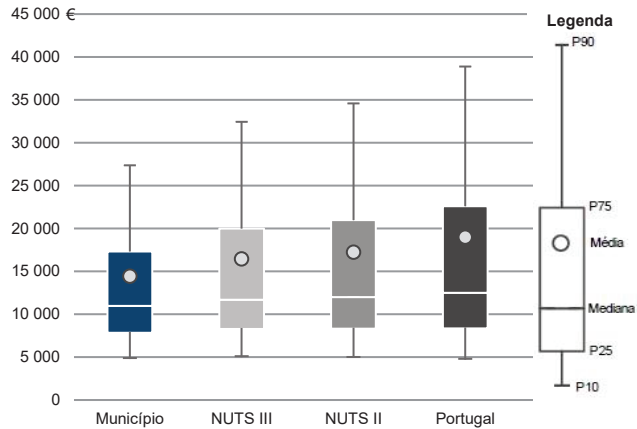
Município: **Avis**

NUTS III: **Alto Alentejo**

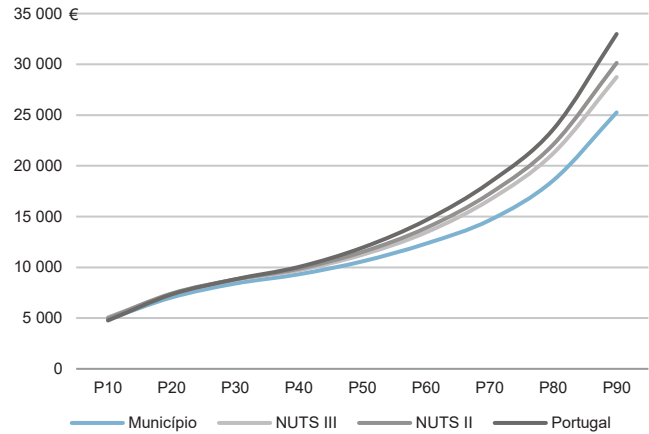
NUTS II: **Alentejo**

Informação do Município (2019)			
Agregados Fiscais (Nº):	2 063	Rendimento bruto (milhares €):	29 775
		Rendimento bruto deduzido do IRS liquidado (milhares €):	27 477

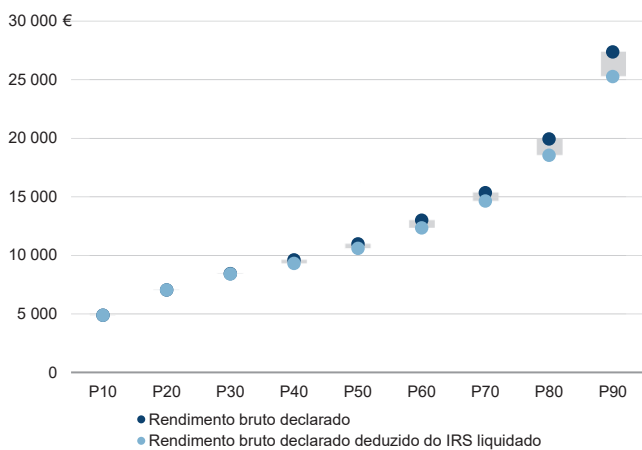
Média e percentis de rendimento bruto declarado por agregado fiscal, 2019



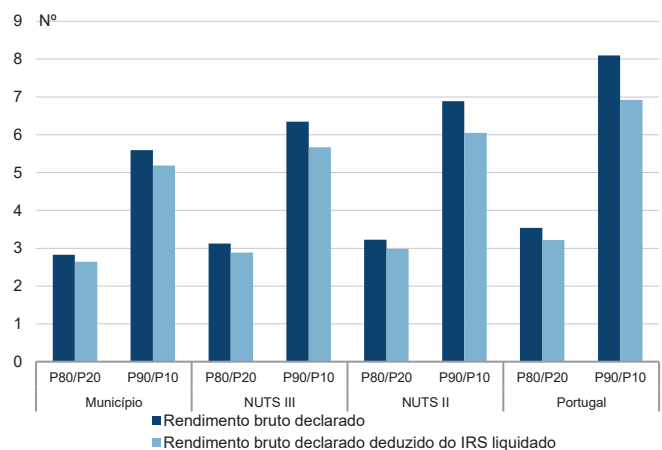
Percentis de rendimento bruto declarado deduzido do IRS liquidado por agregado fiscal, 2019



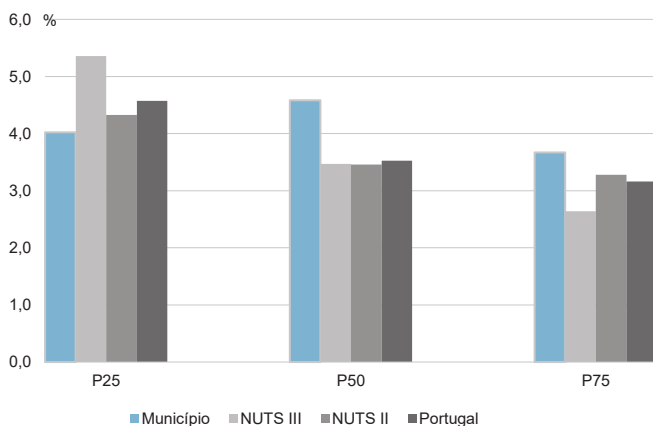
Percentis de rendimento bruto declarado e do rendimento bruto declarado deduzido do IRS liquidado por agregado fiscal, 2019



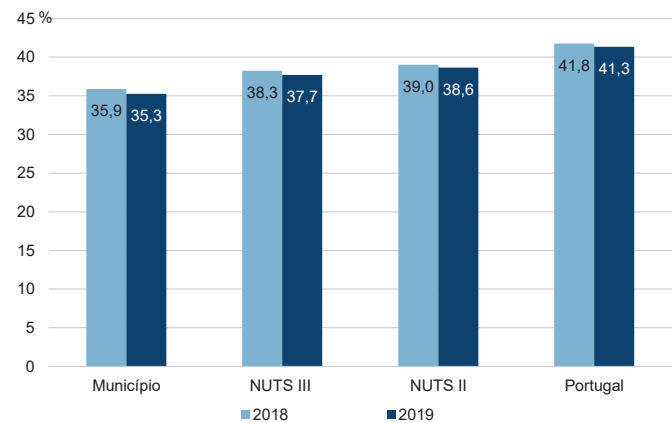
Rácios de desigualdade do rendimento bruto declarado e do rendimento bruto declarado deduzido do IRS liquidado por agregado fiscal, 2019



Taxa de variação anual dos percentis do rendimento bruto declarado deduzido do IRS liquidado por agregado fiscal, 2019



Coefficiente de Gini do rendimento bruto declarado deduzido do IRS liquidado por agregado fiscal, 2018 e 2019



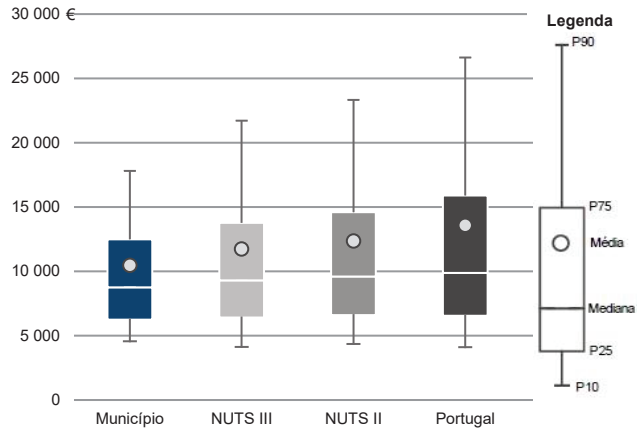
Município: **Avis**

NUTS III: **Alto Alentejo**

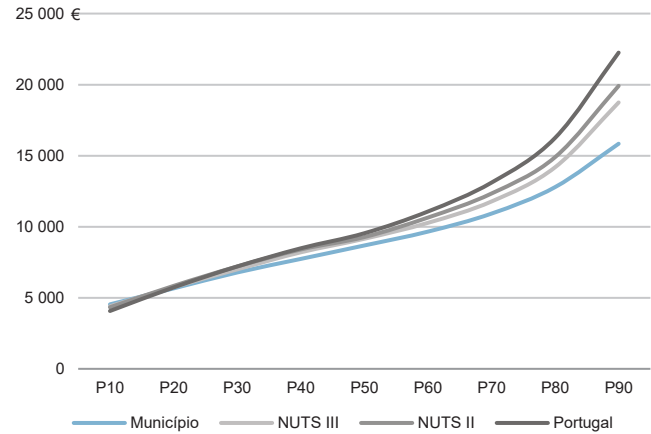
NUTS II: **Alentejo**

Informação do Município (2019)			
Sujeitos Passivos (Nº):	2 845	Rendimento bruto (milhares €):	29 775
		Rendimento bruto deduzido do IRS liquidado (milhares €):	27 477

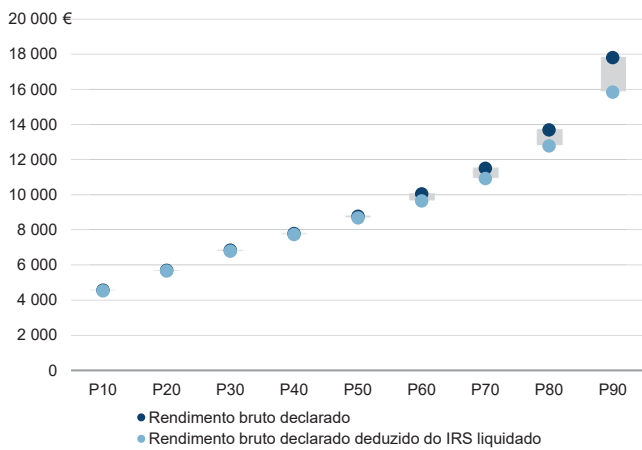
Média e percentis de rendimento bruto declarado por sujeito passivo, 2019



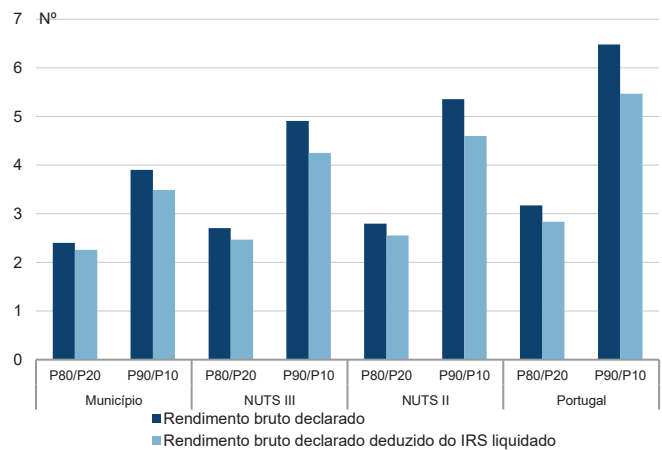
Percentis de rendimento bruto declarado deduzido do IRS liquidado por sujeito passivo, 2019



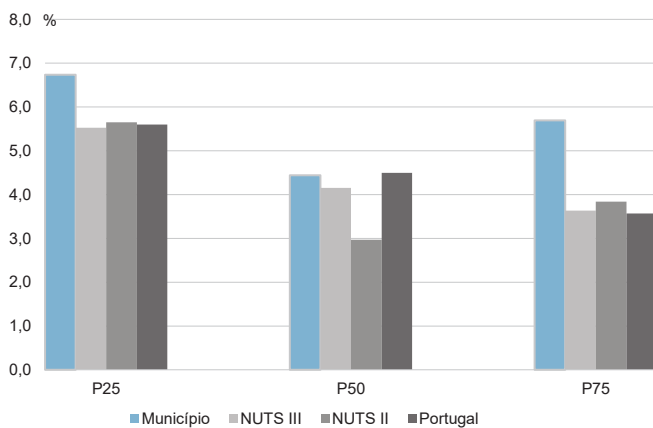
Percentis de rendimento bruto declarado e do rendimento bruto declarado deduzido do IRS liquidado por sujeito passivo, 2019



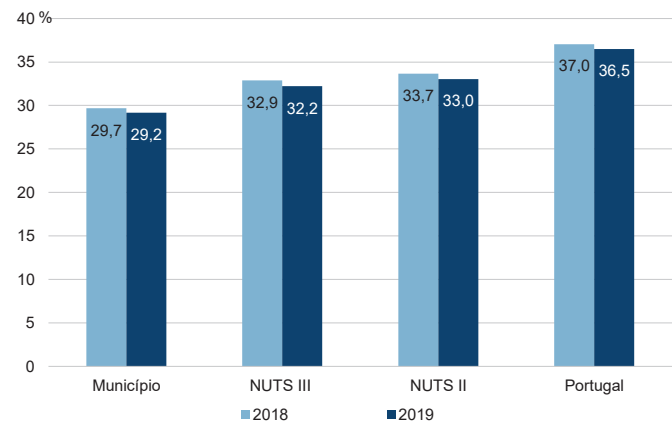
Rácios de desigualdade do rendimento bruto declarado e do rendimento bruto declarado deduzido do IRS liquidado por sujeito passivo, 2019



Taxa de variação anual dos percentis do rendimento bruto declarado deduzido do IRS liquidado por sujeito passivo, 2019



Coefficiente de Gini do rendimento bruto declarado deduzido do IRS liquidado por sujeito passivo, 2018 e 2019



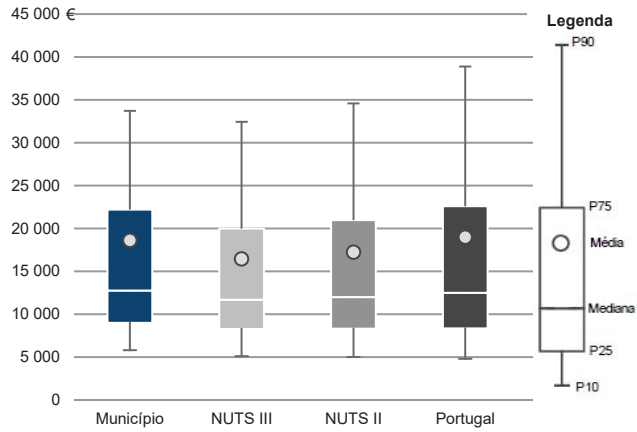
Município: **Campo Maior**

NUTS III: **Alto Alentejo**

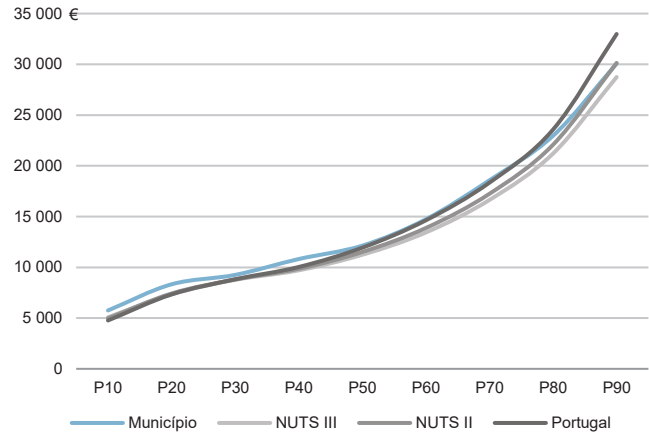
NUTS II: **Alentejo**

Informação do Município (2019)			
Agregados Fiscais (Nº):	3 981	Rendimento bruto (milhares €):	74 200
		Rendimento bruto deduzido do IRS liquidado (milhares €):	65 767

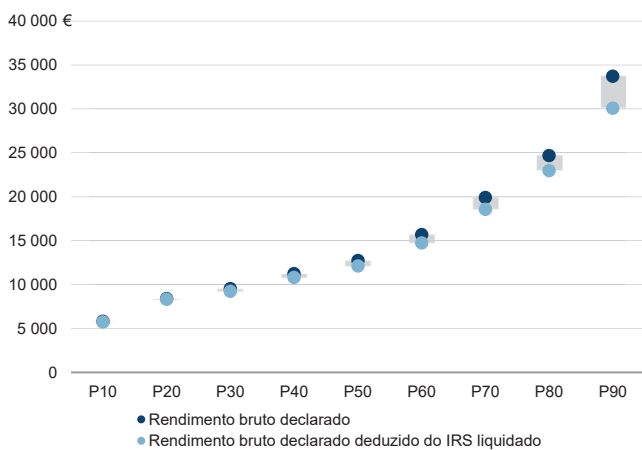
Média e percentis de rendimento bruto declarado por agregado fiscal, 2019



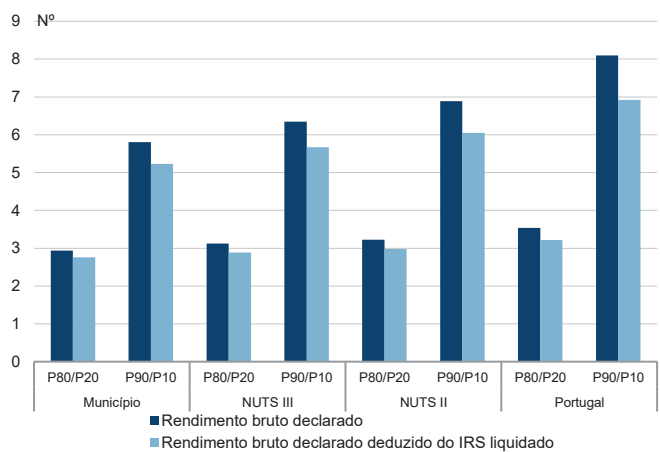
Percentis de rendimento bruto declarado deduzido do IRS liquidado por agregado fiscal, 2019



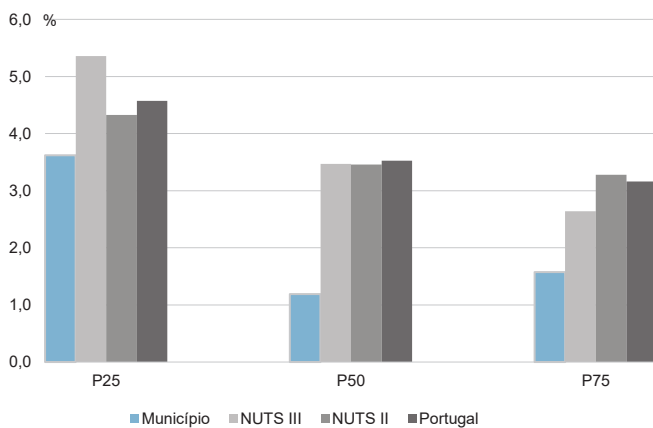
Percentis de rendimento bruto declarado e do rendimento bruto declarado deduzido do IRS liquidado por agregado fiscal, 2019



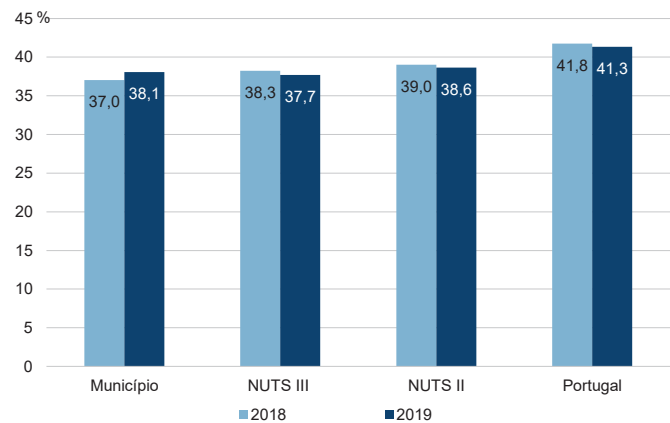
Rácios de desigualdade do rendimento bruto declarado e do rendimento bruto declarado deduzido do IRS liquidado por agregado fiscal, 2019



Taxa de variação anual dos percentis do rendimento bruto declarado deduzido do IRS liquidado por agregado fiscal, 2019



Coefficiente de Gini do rendimento bruto declarado deduzido do IRS liquidado por agregado fiscal, 2018 e 2019



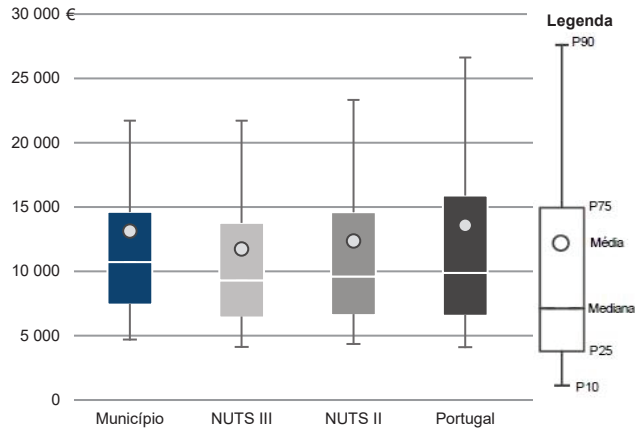
Município: **Campo Maior**

NUTS III: **Alto Alentejo**

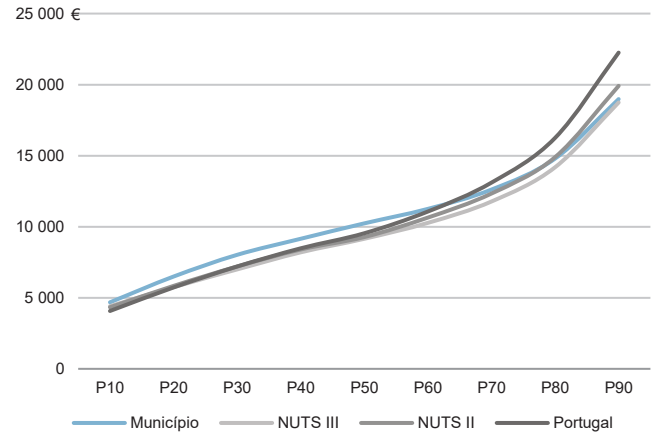
NUTS II: **Alentejo**

Informação do Município (2019)			
Sujeitos Passivos (Nº):	5 652	Rendimento bruto (milhares €):	74 200
		Rendimento bruto deduzido do IRS liquidado (milhares €):	65 767

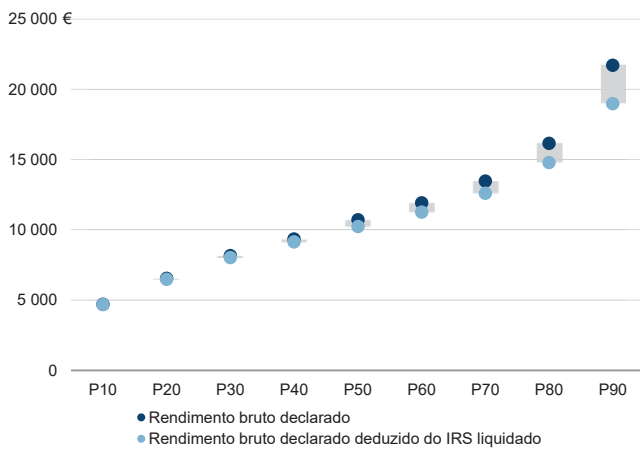
Média e percentis de rendimento bruto declarado por sujeito passivo, 2019



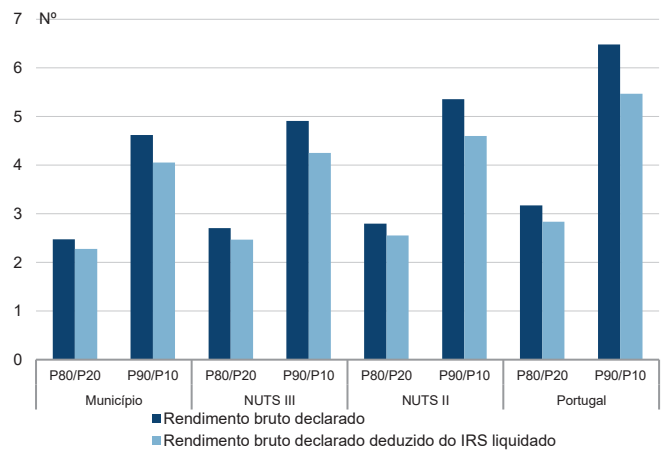
Percentis de rendimento bruto declarado deduzido do IRS liquidado por sujeito passivo, 2019



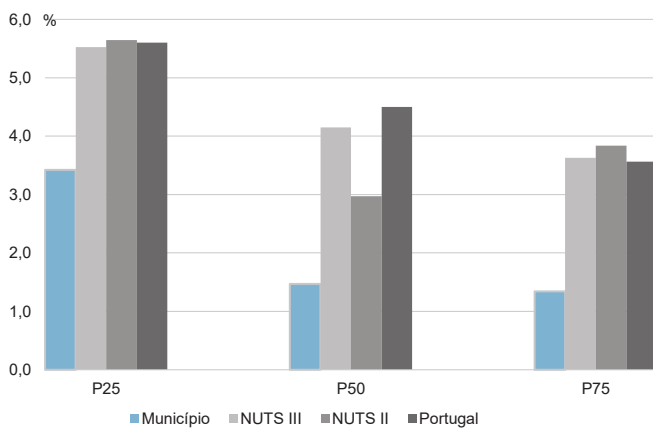
Percentis de rendimento bruto declarado e do rendimento bruto declarado deduzido do IRS liquidado por sujeito passivo, 2019



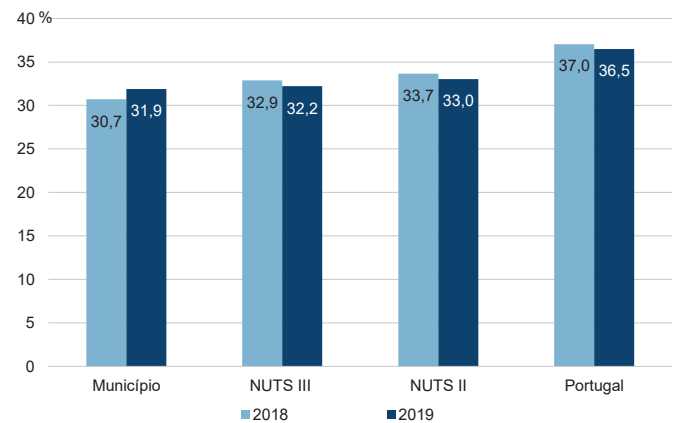
Rácios de desigualdade do rendimento bruto declarado e do rendimento bruto declarado deduzido do IRS liquidado por sujeito passivo, 2019



Taxa de variação anual dos percentis do rendimento bruto declarado deduzido do IRS liquidado por sujeito passivo, 2019



Coefficiente de Gini do rendimento bruto declarado deduzido do IRS liquidado por sujeito passivo, 2018 e 2019



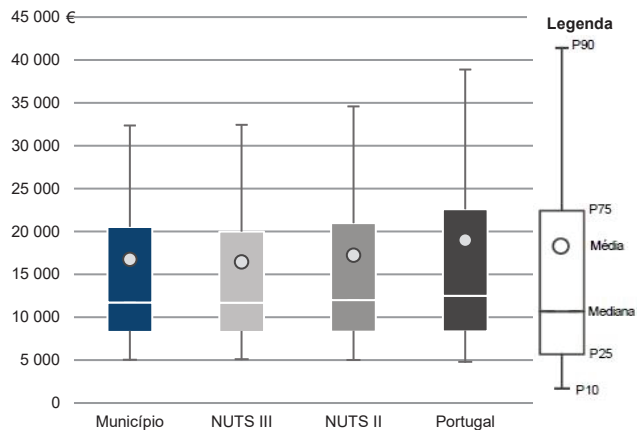
Município: **Castelo de Vide**

NUTS III: **Alto Alentejo**

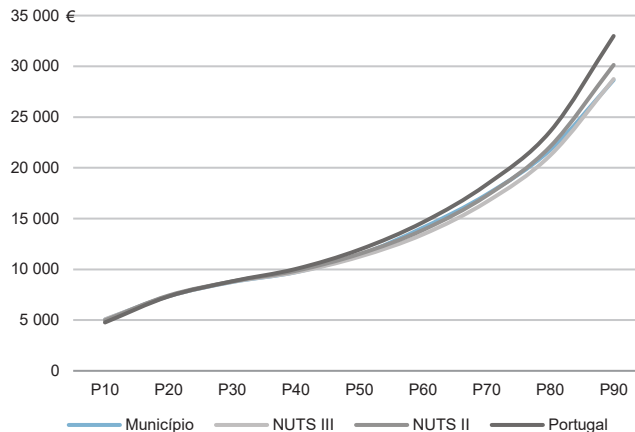
NUTS II: **Alentejo**

Informação do Município (2019)			
Agregados Fiscais (Nº):	1 679	Rendimento bruto (milhares €):	28 102
		Rendimento bruto deduzido do IRS liquidado (milhares €):	25 425

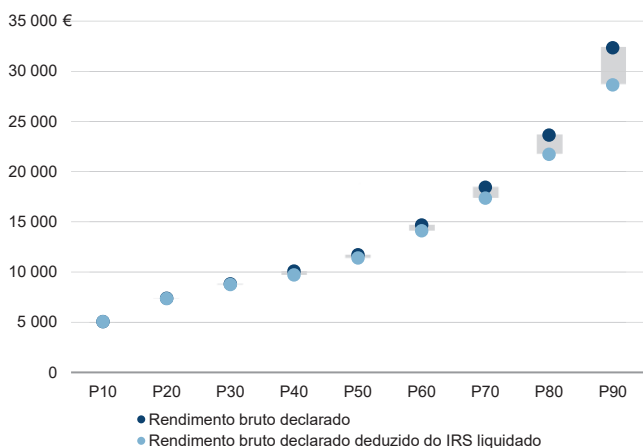
Média e percentis de rendimento bruto declarado por agregado fiscal, 2019



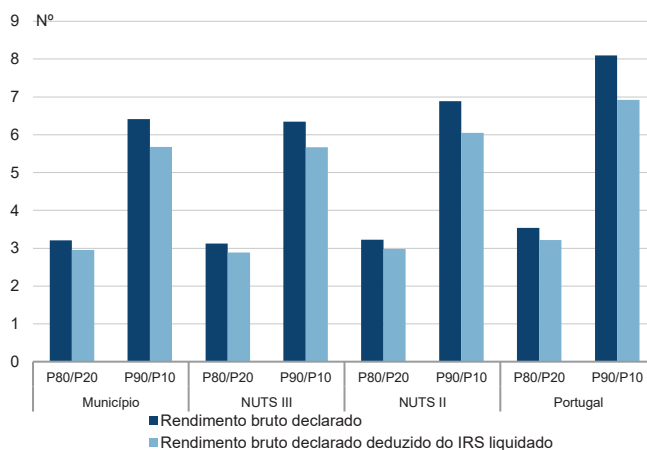
Percentis de rendimento bruto declarado deduzido do IRS liquidado por agregado fiscal, 2019



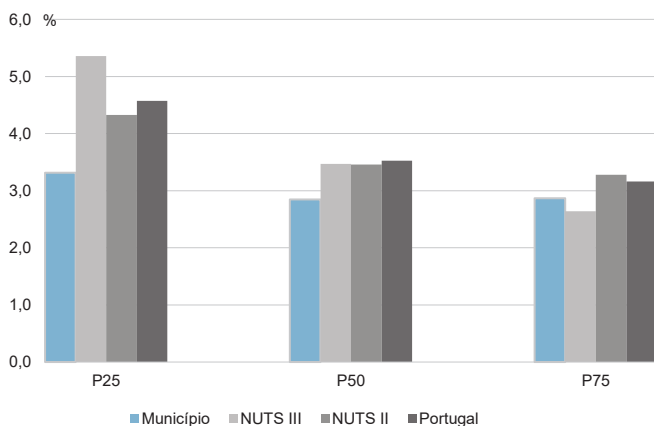
Percentis de rendimento bruto declarado e do rendimento bruto declarado deduzido do IRS liquidado por agregado fiscal, 2019



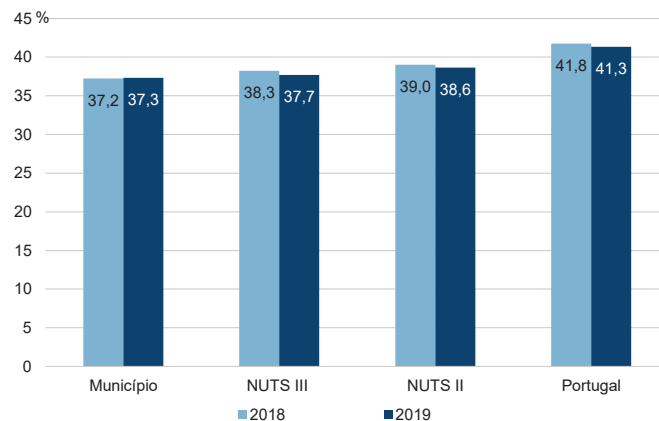
Rácios de desigualdade do rendimento bruto declarado e do rendimento bruto declarado deduzido do IRS liquidado por agregado fiscal, 2019



Taxa de variação anual dos percentis do rendimento bruto declarado deduzido do IRS liquidado por agregado fiscal, 2019



Coefficiente de Gini do rendimento bruto declarado deduzido do IRS liquidado por agregado fiscal, 2018 e 2019



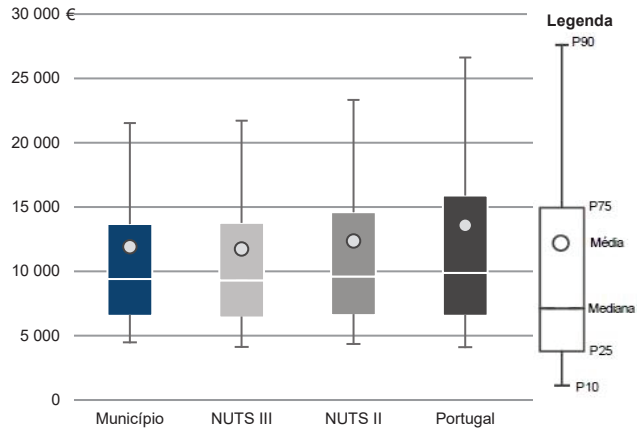
Município: **Castelo de Vide**

NUTS III: **Alto Alentejo**

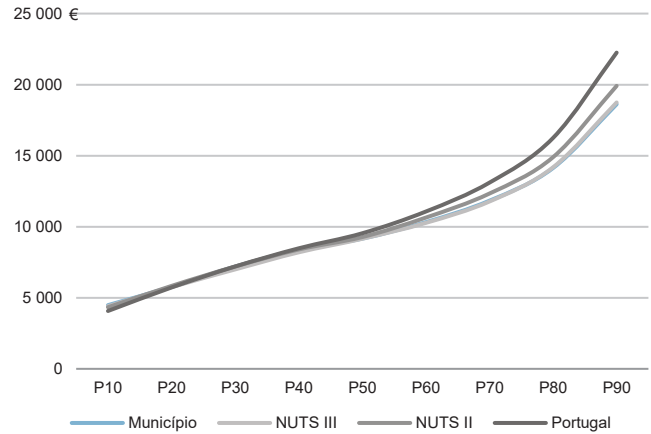
NUTS II: **Alentejo**

Informação do Município (2019)			
Sujeitos Passivos (Nº):	2 359	Rendimento bruto (milhares €):	28 102
		Rendimento bruto deduzido do IRS liquidado (milhares €):	25 425

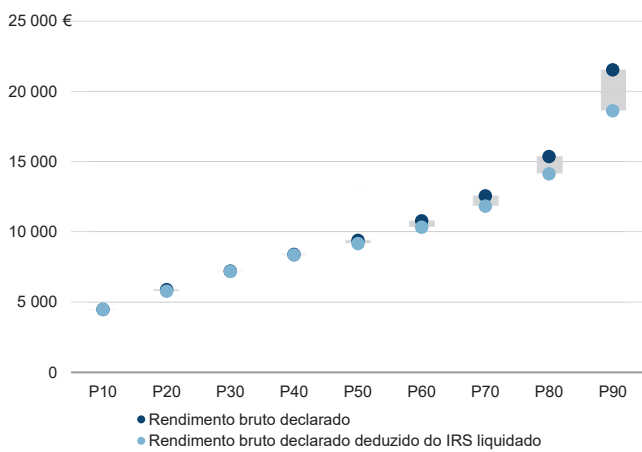
Média e percentis de rendimento bruto declarado por sujeito passivo, 2019



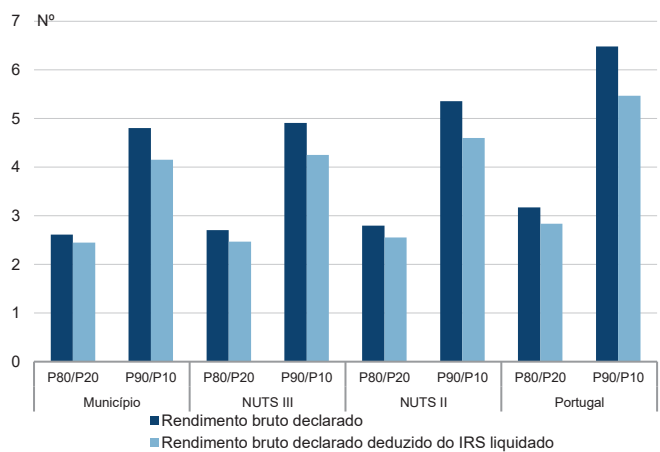
Percentis de rendimento bruto declarado deduzido do IRS liquidado por sujeito passivo, 2019



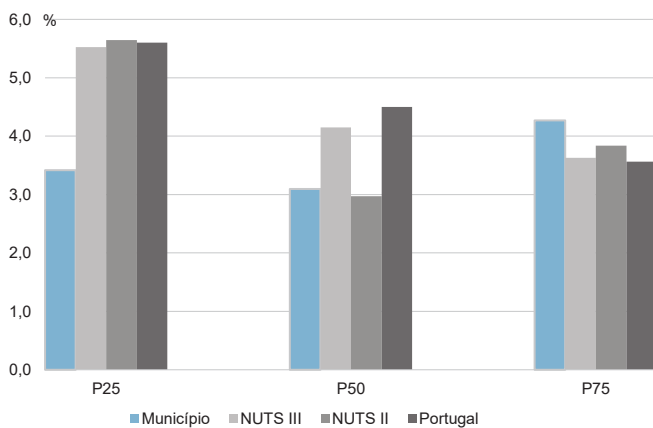
Percentis de rendimento bruto declarado e do rendimento bruto declarado deduzido do IRS liquidado por sujeito passivo, 2019



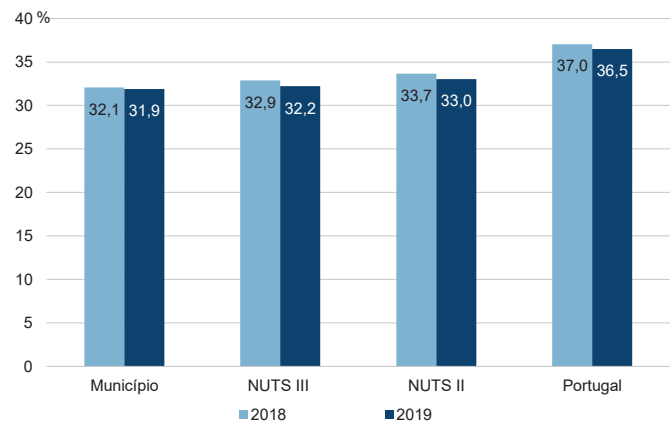
Rácios de desigualdade do rendimento bruto declarado e do rendimento bruto declarado deduzido do IRS liquidado por sujeito passivo, 2019



Taxa de variação anual dos percentis do rendimento bruto declarado deduzido do IRS liquidado por sujeito passivo, 2019



Coefficiente de Gini do rendimento bruto declarado deduzido do IRS liquidado por sujeito passivo, 2018 e 2019



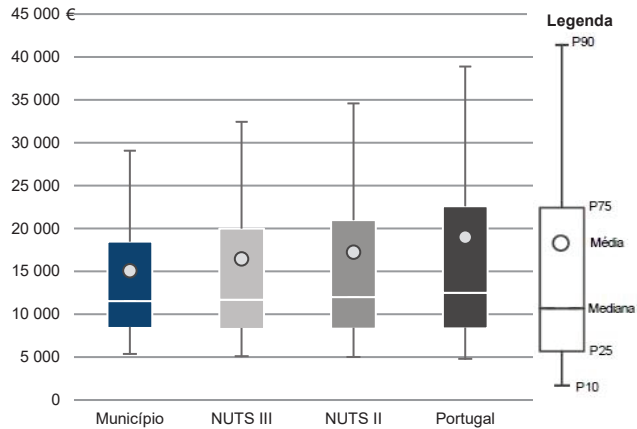
Município: **Crato**

NUTS III: **Alto Alentejo**

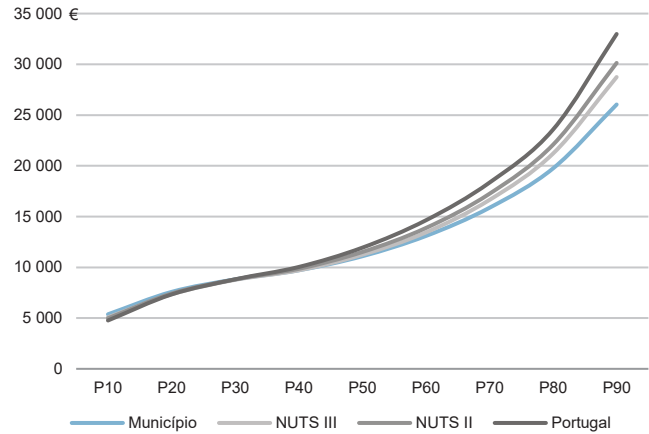
NUTS II: **Alentejo**

Informação do Município (2019)			
Agregados Fiscais (Nº):	1 669	Rendimento bruto (milhares €):	25 165
		Rendimento bruto deduzido do IRS liquidado (milhares €):	23 256

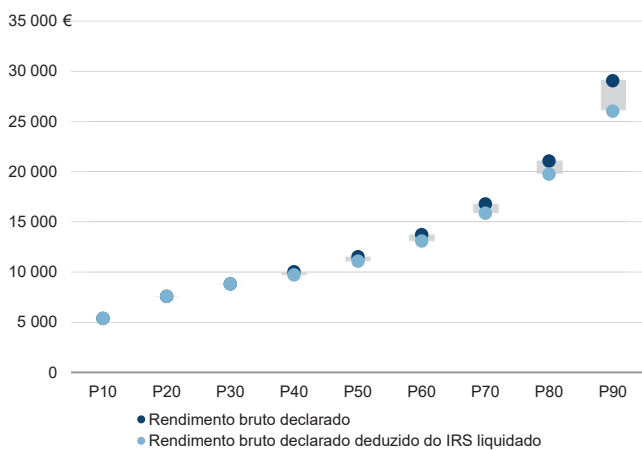
Média e percentis de rendimento bruto declarado por agregado fiscal, 2019



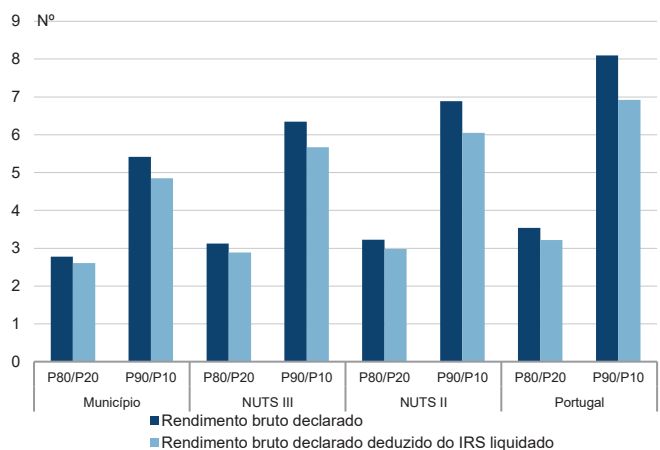
Percentis de rendimento bruto declarado deduzido do IRS liquidado por agregado fiscal, 2019



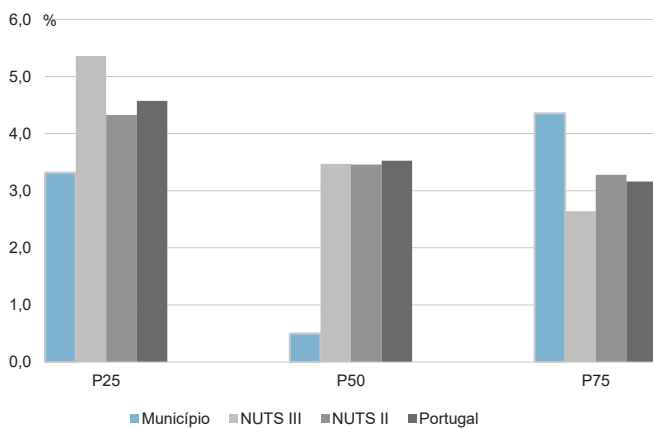
Percentis de rendimento bruto declarado e do rendimento bruto declarado deduzido do IRS liquidado por agregado fiscal, 2019



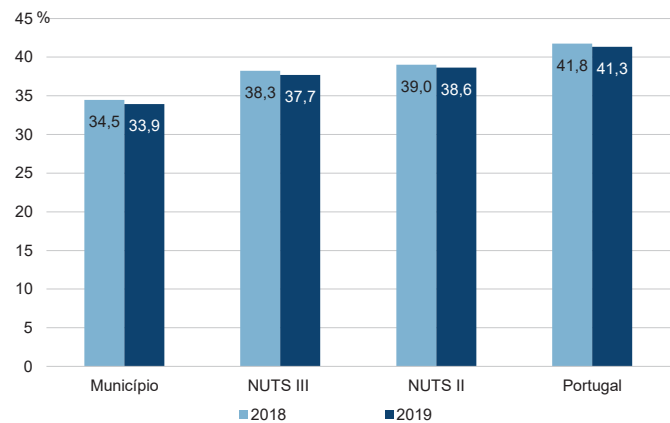
Rácios de desigualdade do rendimento bruto declarado e do rendimento bruto declarado deduzido do IRS liquidado por agregado fiscal, 2019



Taxa de variação anual dos percentis do rendimento bruto declarado deduzido do IRS liquidado por agregado fiscal, 2019



Coefficiente de Gini do rendimento bruto declarado deduzido do IRS liquidado por agregado fiscal, 2018 e 2019



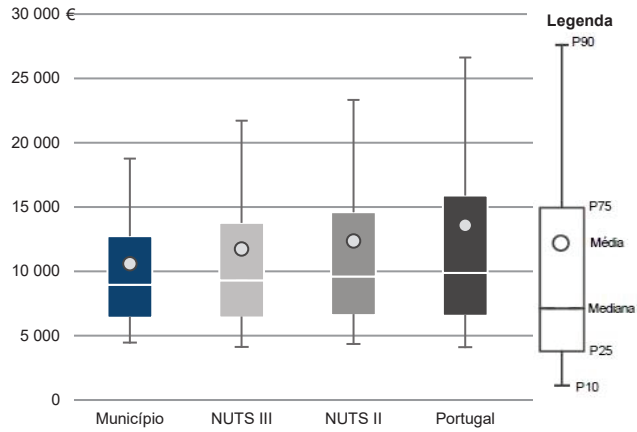
Município: **Crato**

NUTS III: **Alto Alentejo**

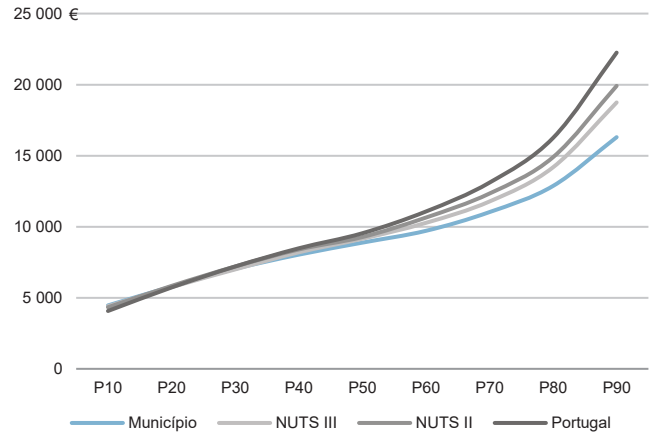
NUTS II: **Alentejo**

Informação do Município (2019)			
Sujeitos Passivos (Nº):	2 372	Rendimento bruto (milhares €):	25 165
		Rendimento bruto deduzido do IRS liquidado (milhares €):	23 256

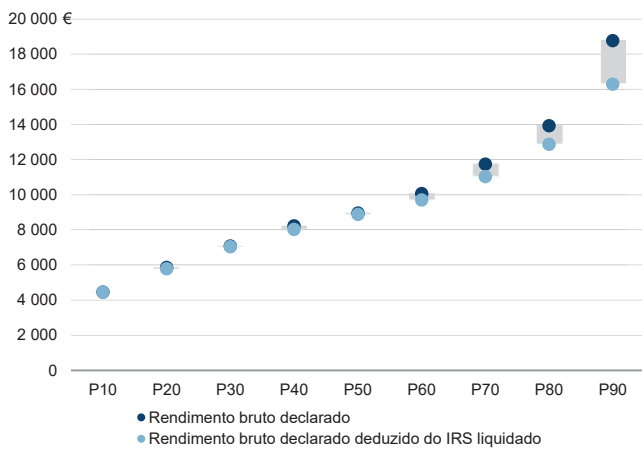
Média e percentis de rendimento bruto declarado por sujeito passivo, 2019



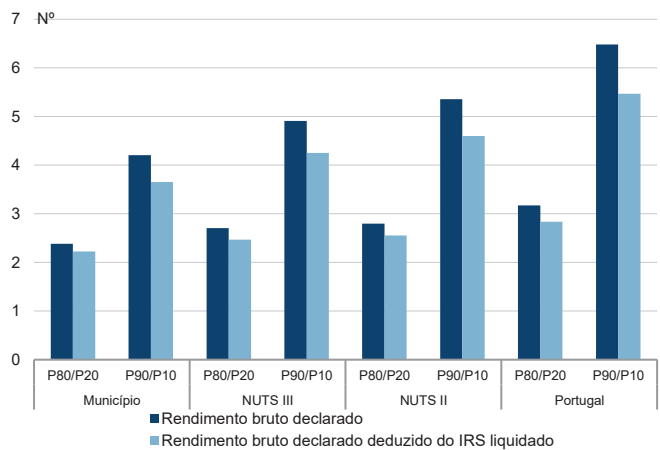
Percentis de rendimento bruto declarado deduzido do IRS liquidado por sujeito passivo, 2019



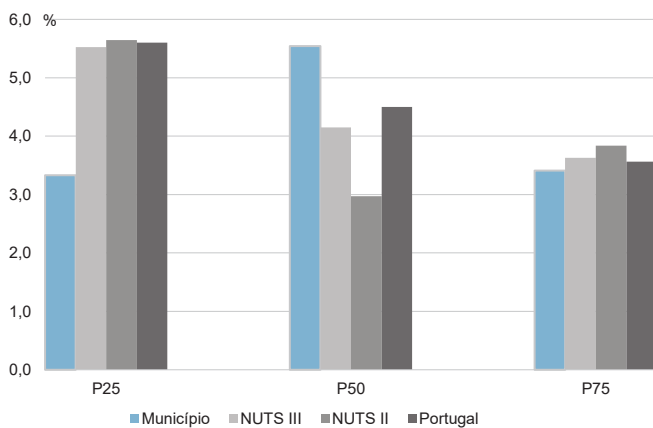
Percentis de rendimento bruto declarado e do rendimento bruto declarado deduzido do IRS liquidado por sujeito passivo, 2019



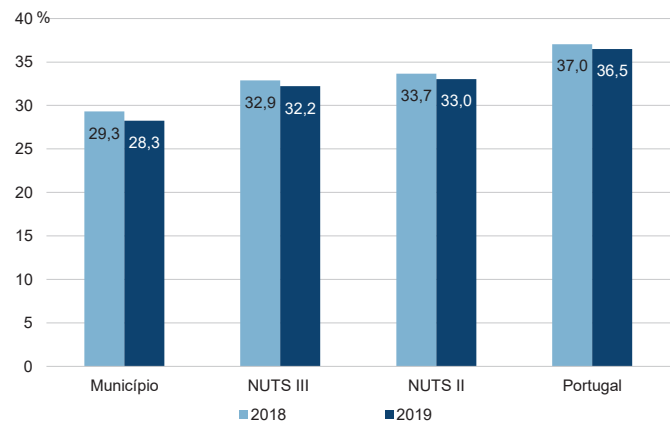
Rádios de desigualdade do rendimento bruto declarado e do rendimento bruto declarado deduzido do IRS liquidado por sujeito passivo, 2019



Taxa de variação anual dos percentis do rendimento bruto declarado deduzido do IRS liquidado por sujeito passivo, 2019



Coefficiente de Gini do rendimento bruto declarado deduzido do IRS liquidado por sujeito passivo, 2018 e 2019



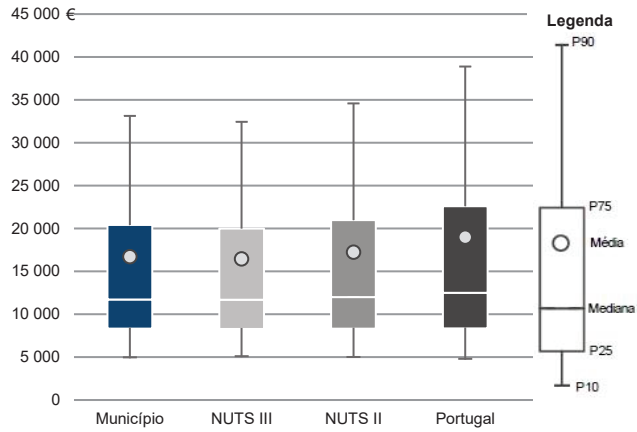
Município: **Elvas**

NUTS III: **Alto Alentejo**

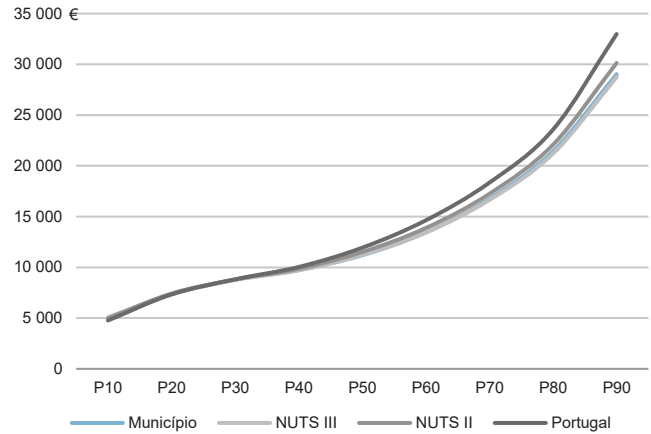
NUTS II: **Alentejo**

Informação do Município (2019)			
Agregados Fiscais (Nº):	10 606	Rendimento bruto (milhares €):	177 498
		Rendimento bruto deduzido do IRS liquidado (milhares €):	159 744

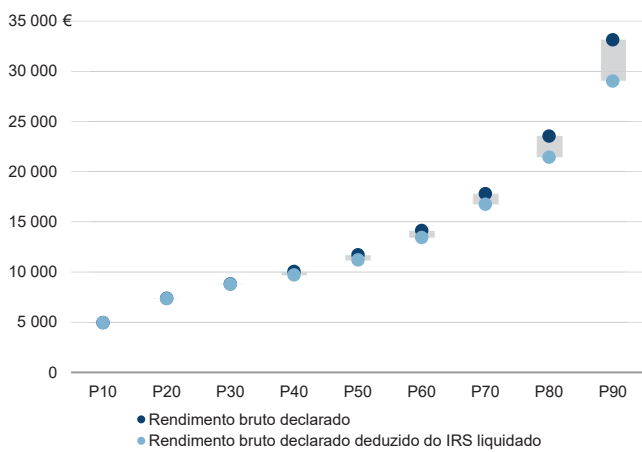
Média e percentis de rendimento bruto declarado por agregado fiscal, 2019



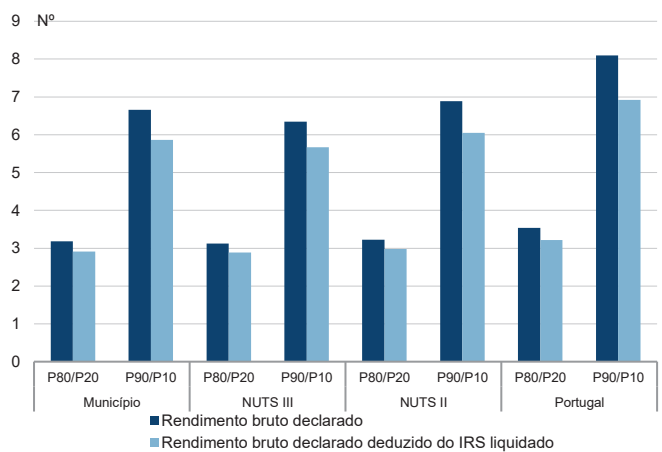
Percentis de rendimento bruto declarado deduzido do IRS liquidado por agregado fiscal, 2019



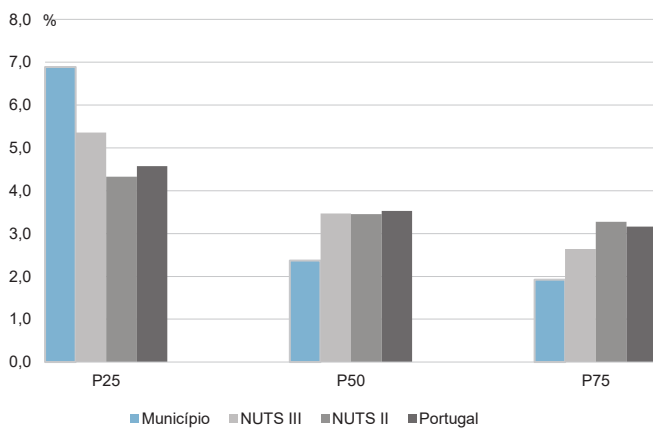
Percentis de rendimento bruto declarado e do rendimento bruto declarado deduzido do IRS liquidado por agregado fiscal, 2019



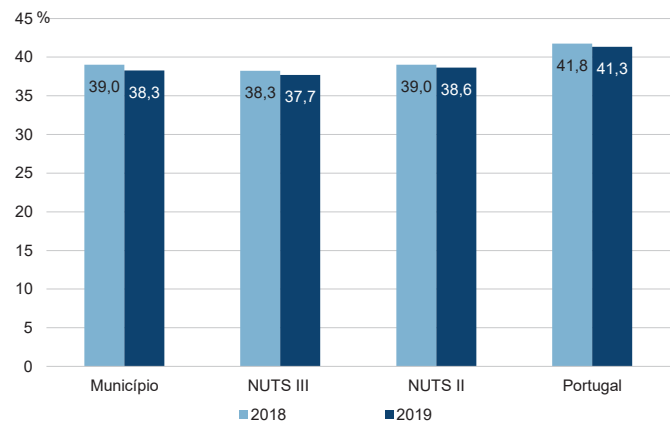
Rácios de desigualdade do rendimento bruto declarado e do rendimento bruto declarado deduzido do IRS liquidado por agregado fiscal, 2019



Taxa de variação anual dos percentis do rendimento bruto declarado deduzido do IRS liquidado por agregado fiscal, 2019



Coefficiente de Gini do rendimento bruto declarado deduzido do IRS liquidado por agregado fiscal, 2018 e 2019



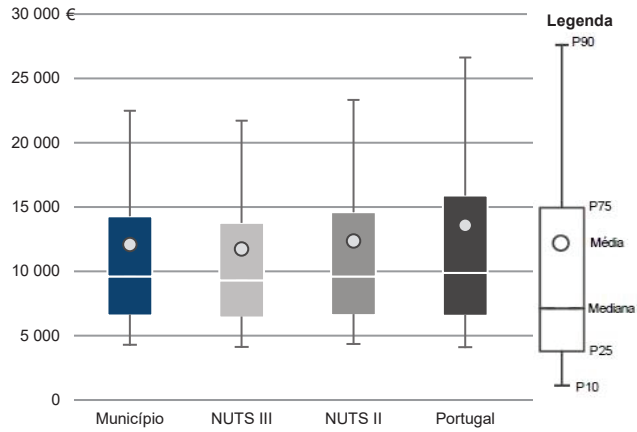
Município: **Elvas**

NUTS III: **Alto Alentejo**

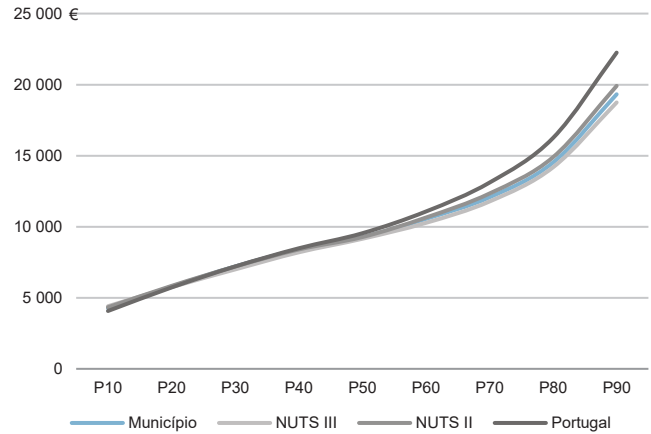
NUTS II: **Alentejo**

Informação do Município (2019)			
Sujeitos Passivos (Nº):	14 668	Rendimento bruto (milhares €):	177 498
		Rendimento bruto deduzido do IRS liquidado (milhares €):	159 744

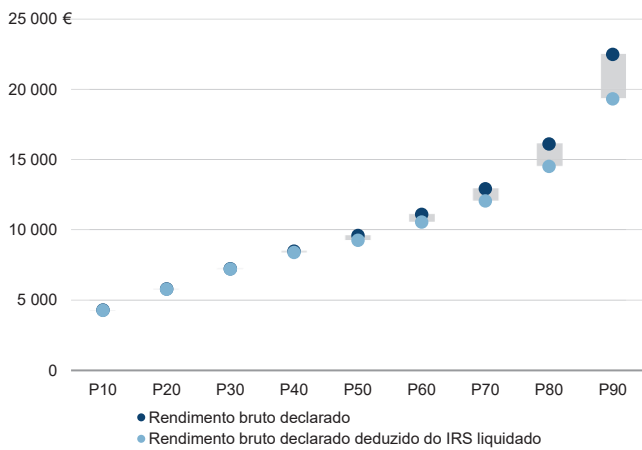
Média e percentis de rendimento bruto declarado por sujeito passivo, 2019



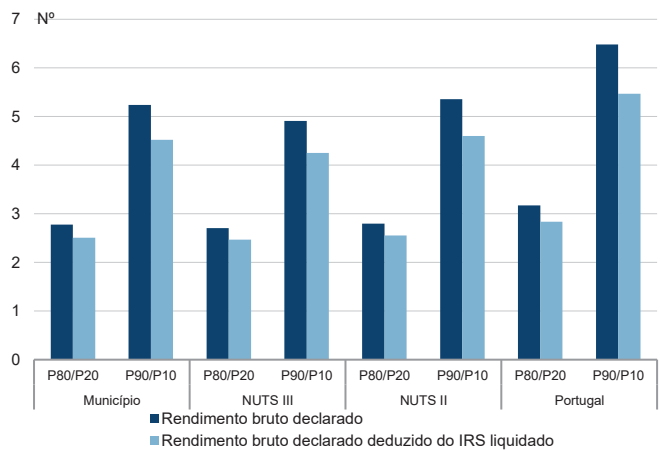
Percentis de rendimento bruto declarado deduzido do IRS liquidado por sujeito passivo, 2019



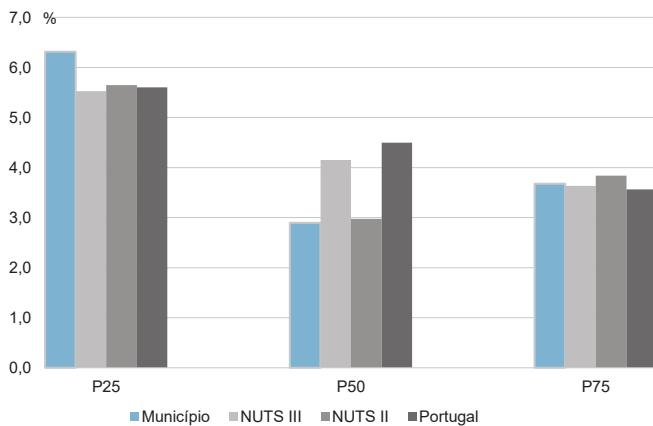
Percentis de rendimento bruto declarado e do rendimento bruto declarado deduzido do IRS liquidado por sujeito passivo, 2019



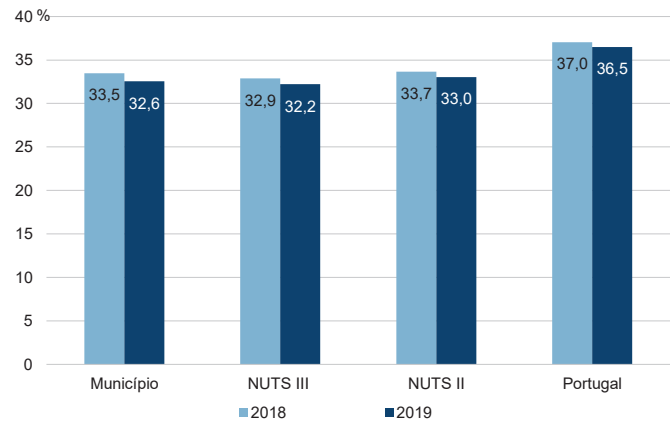
Rádios de desigualdade do rendimento bruto declarado e do rendimento bruto declarado deduzido do IRS liquidado por sujeito passivo, 2019



Taxa de variação anual dos percentis do rendimento bruto declarado deduzido do IRS liquidado por sujeito passivo, 2019



Coefficiente de Gini do rendimento bruto declarado deduzido do IRS liquidado por sujeito passivo, 2018 e 2019



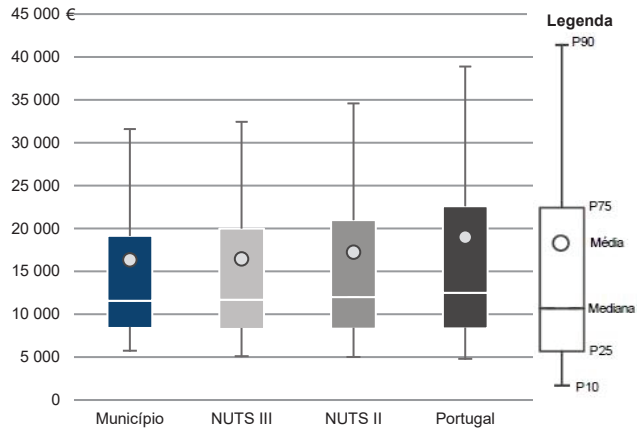
Município: **Fronteira**

NUTS III: **Alto Alentejo**

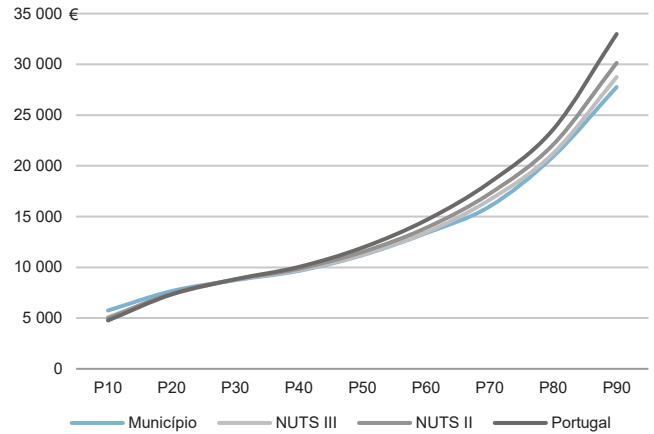
NUTS II: **Alentejo**

Informação do Município (2019)			
Agregados Fiscais (Nº):	1 519	Rendimento bruto (milhares €):	24 822
		Rendimento bruto deduzido do IRS liquidado (milhares €):	22 601

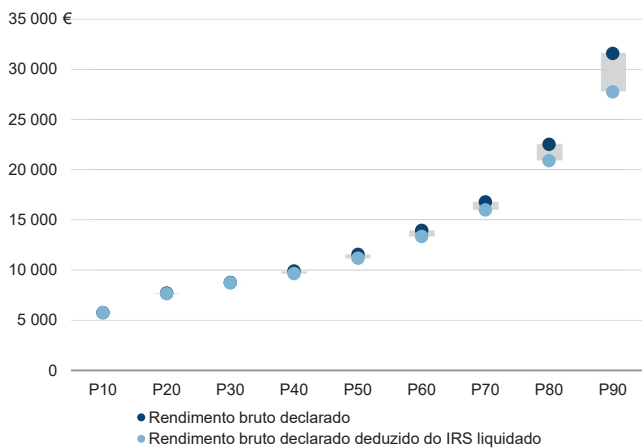
Média e percentis de rendimento bruto declarado por agregado fiscal, 2019



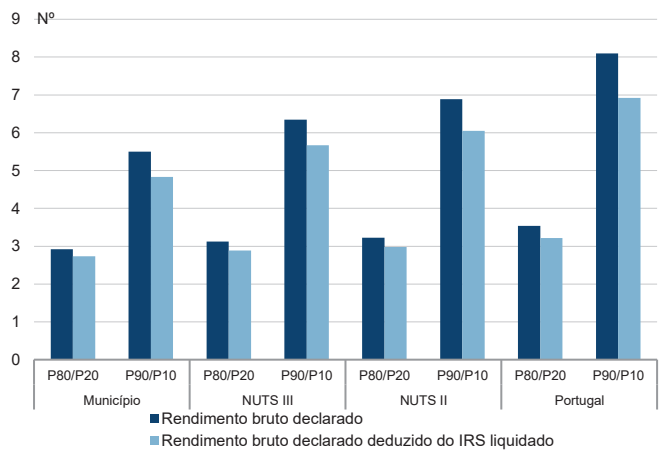
Percentis de rendimento bruto declarado deduzido do IRS liquidado por agregado fiscal, 2019



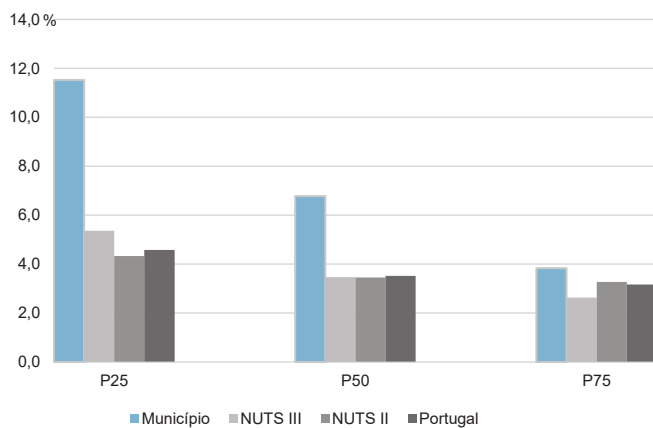
Percentis de rendimento bruto declarado e do rendimento bruto declarado deduzido do IRS liquidado por agregado fiscal, 2019



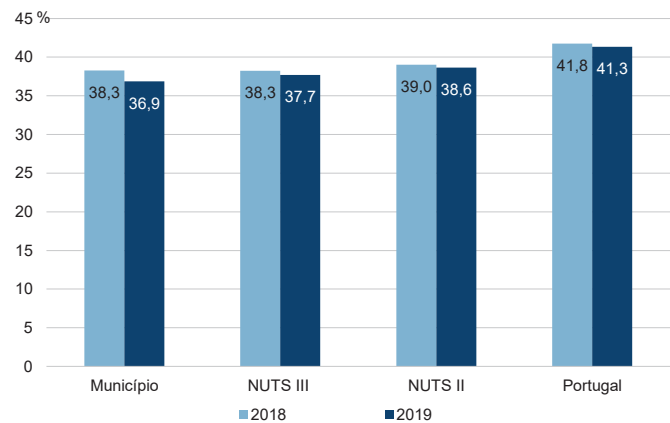
Rácios de desigualdade do rendimento bruto declarado e do rendimento bruto declarado deduzido do IRS liquidado por agregado fiscal, 2019



Taxa de variação anual dos percentis do rendimento bruto declarado deduzido do IRS liquidado por agregado fiscal, 2019



Coefficiente de Gini do rendimento bruto declarado deduzido do IRS liquidado por agregado fiscal, 2018 e 2019



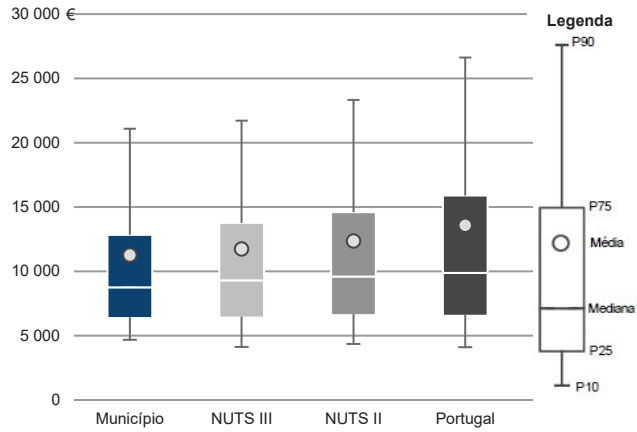
Município: **Fronteira**

NUTS III: **Alto Alentejo**

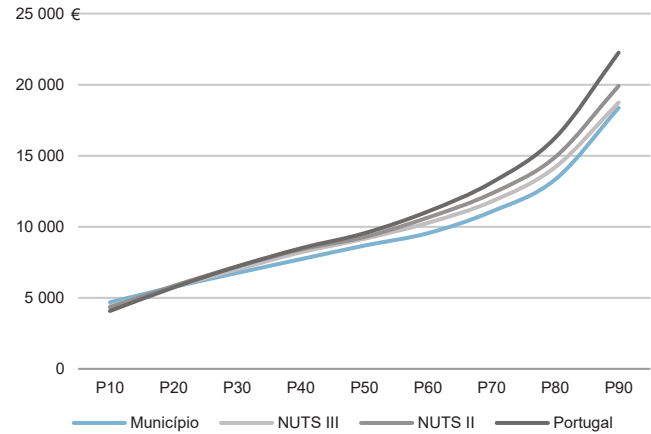
NUTS II: **Alentejo**

Informação do Município (2019)			
Sujeitos Passivos (Nº):	2 201	Rendimento bruto (milhares €):	24 822
		Rendimento bruto deduzido do IRS liquidado (milhares €):	22 601

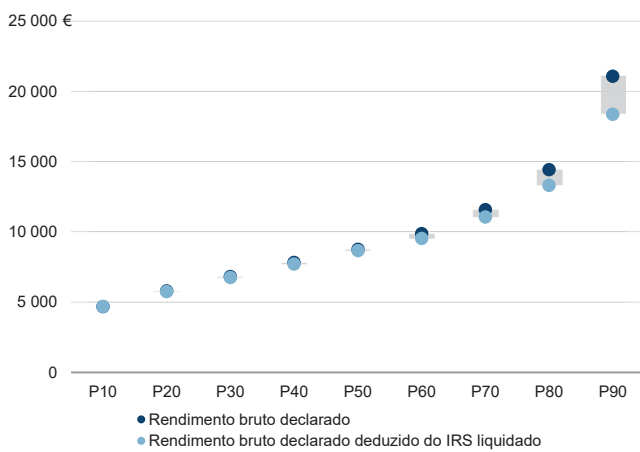
Média e percentis de rendimento bruto declarado por sujeito passivo, 2019



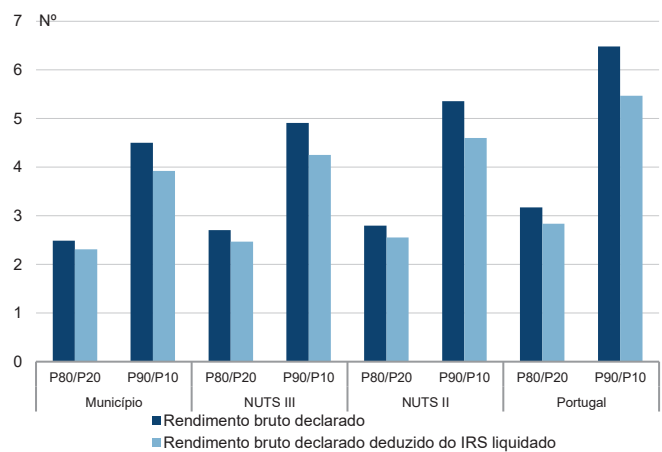
Percentis de rendimento bruto declarado deduzido do IRS liquidado por sujeito passivo, 2019



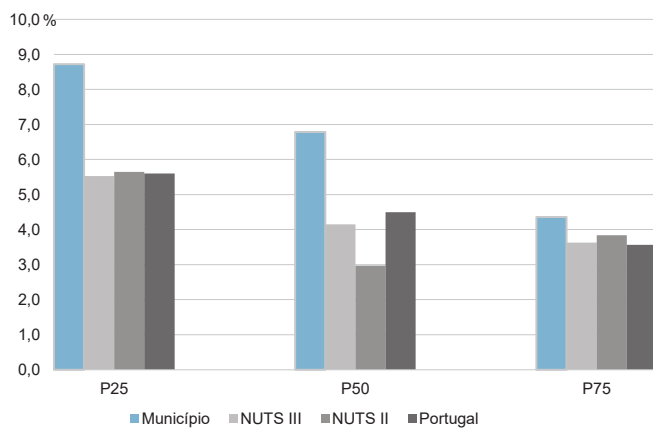
Percentis de rendimento bruto declarado e do rendimento bruto declarado deduzido do IRS liquidado por sujeito passivo, 2019



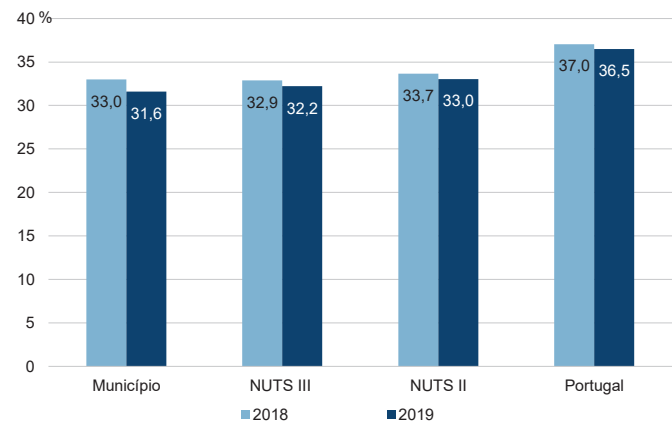
Rácios de desigualdade do rendimento bruto declarado e do rendimento bruto declarado deduzido do IRS liquidado por sujeito passivo, 2019



Taxa de variação anual dos percentis do rendimento bruto declarado deduzido do IRS liquidado por sujeito passivo, 2019



Coefficiente de Gini do rendimento bruto declarado deduzido do IRS liquidado por sujeito passivo, 2018 e 2019



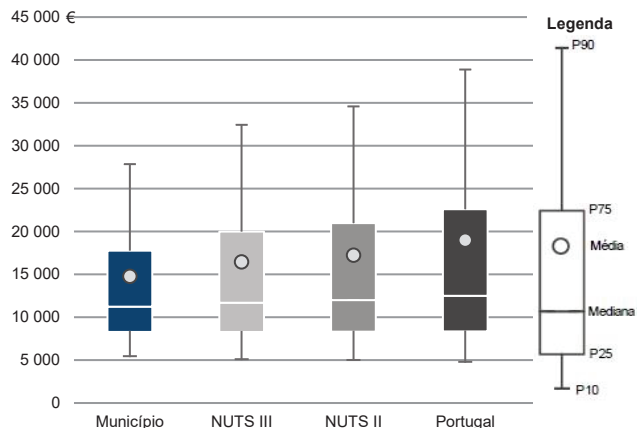
Município: **Gavião**

NUTS III: **Alto Alentejo**

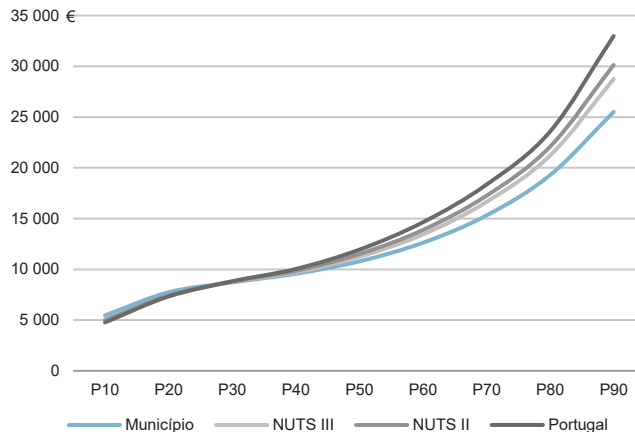
NUTS II: **Alentejo**

Informação do Município (2019)			
Agregados Fiscais (Nº):	1 804	Rendimento bruto (milhares €):	26 673
		Rendimento bruto deduzido do IRS liquidado (milhares €):	24 786

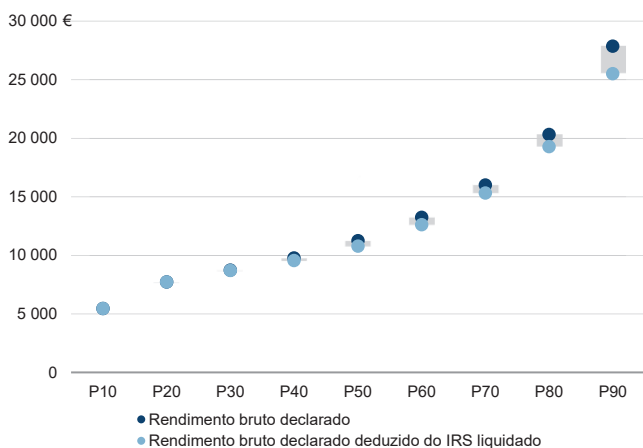
Média e percentis de rendimento bruto declarado por agregado fiscal, 2019



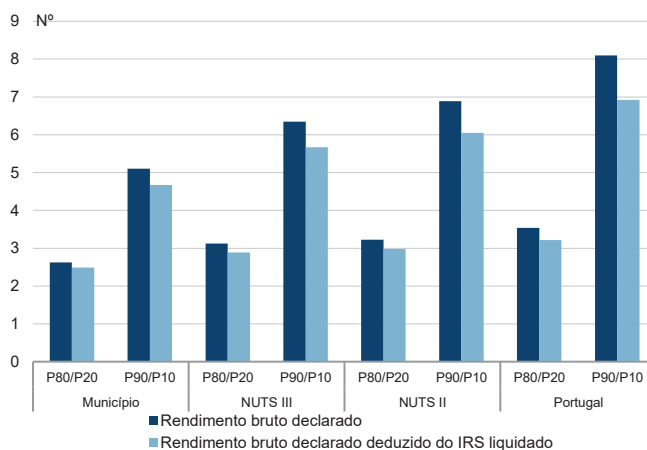
Percentis de rendimento bruto declarado deduzido do IRS liquidado por agregado fiscal, 2019



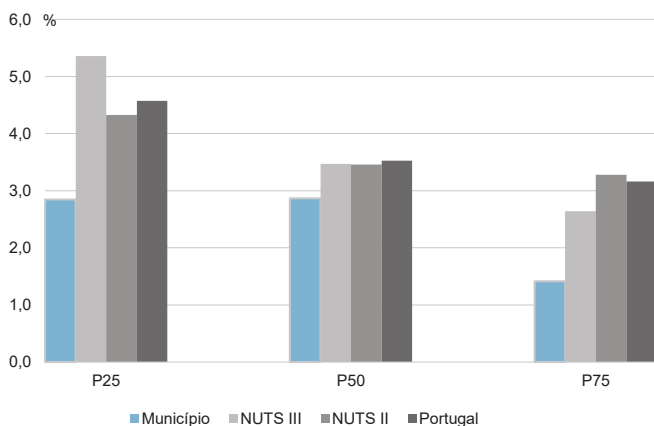
Percentis de rendimento bruto declarado e do rendimento bruto declarado deduzido do IRS liquidado por agregado fiscal, 2019



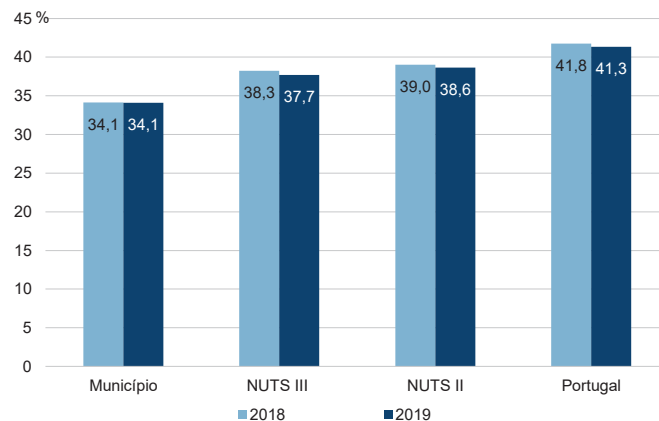
Rácios de desigualdade do rendimento bruto declarado e do rendimento bruto declarado deduzido do IRS liquidado por agregado fiscal, 2019



Taxa de variação anual dos percentis do rendimento bruto declarado deduzido do IRS liquidado por agregado fiscal, 2019



Coefficiente de Gini do rendimento bruto declarado deduzido do IRS liquidado por agregado fiscal, 2018 e 2019



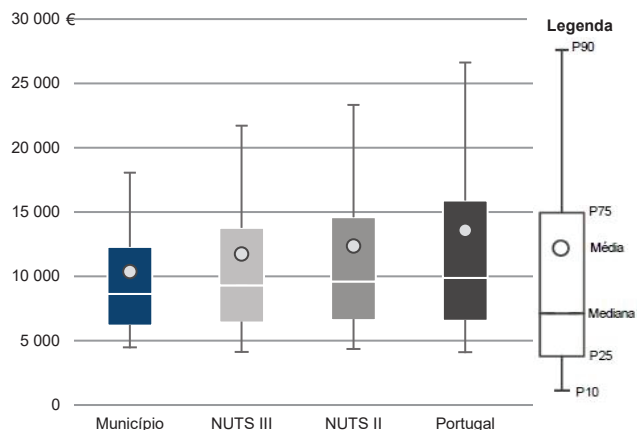
Município: **Gavião**

NUTS III: **Alto Alentejo**

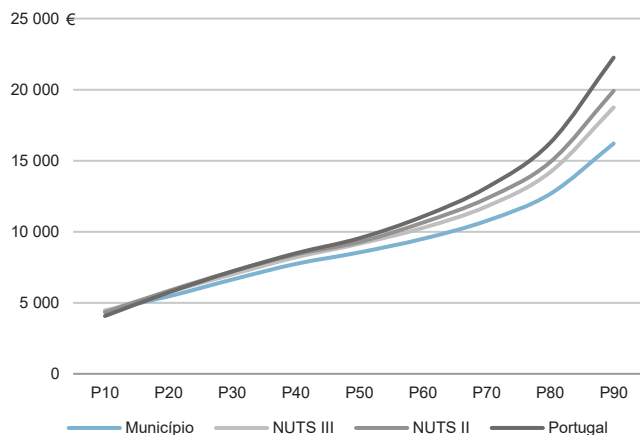
NUTS II: **Alentejo**

Informação do Município (2019)			
Sujeitos Passivos (Nº):	2 570	Rendimento bruto (milhares €):	26 673
		Rendimento bruto deduzido do IRS liquidado (milhares €):	24 786

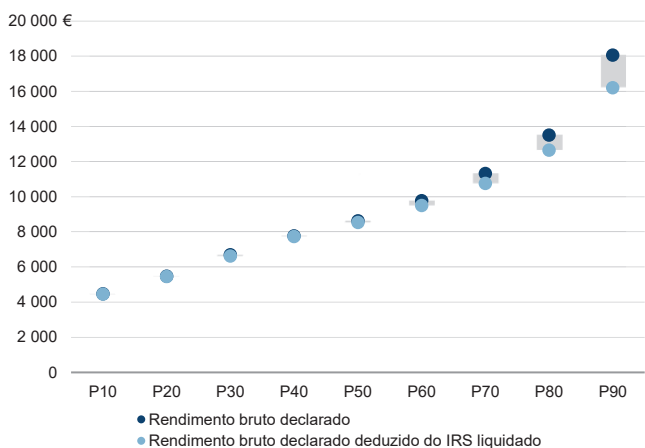
Média e percentis de rendimento bruto declarado por sujeito passivo, 2019



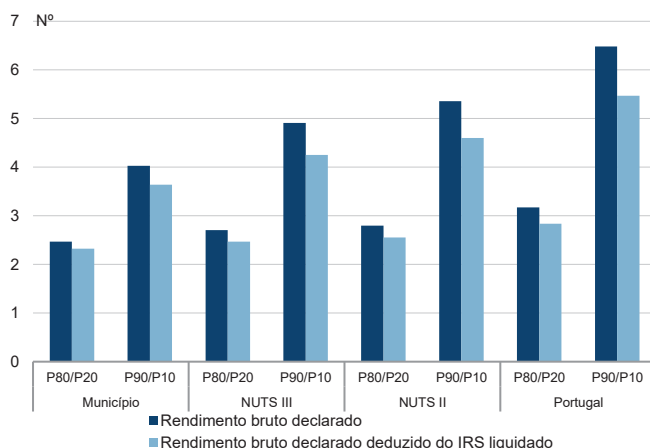
Percentis de rendimento bruto declarado deduzido do IRS liquidado por sujeito passivo, 2019



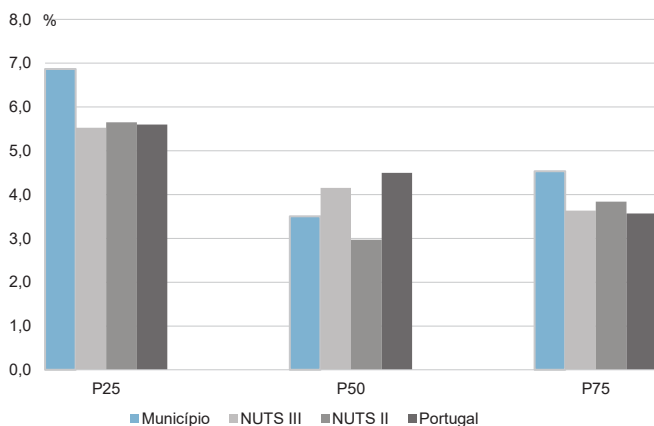
Percentis de rendimento bruto declarado e do rendimento bruto declarado deduzido do IRS liquidado por sujeito passivo, 2019



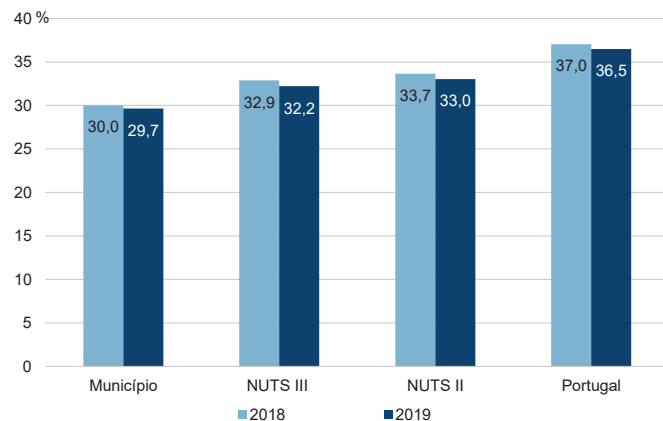
Rácios de desigualdade do rendimento bruto declarado e do rendimento bruto declarado deduzido do IRS liquidado por sujeito passivo, 2019



Taxa de variação anual dos percentis do rendimento bruto declarado deduzido do IRS liquidado por sujeito passivo, 2019



Coefficiente de Gini do rendimento bruto declarado deduzido do IRS liquidado por sujeito passivo, 2018 e 2019



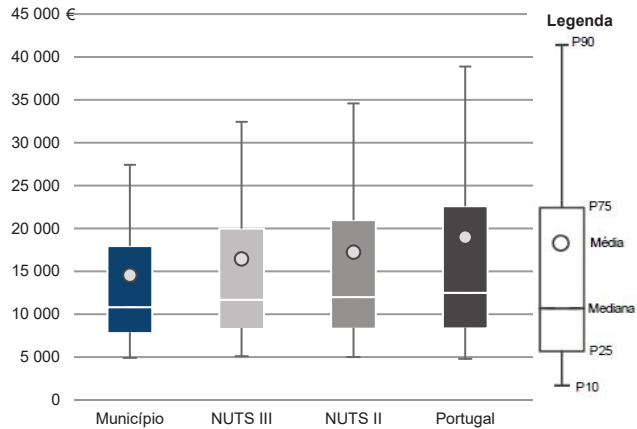
Município: **Marvão**

NUTS III: **Alto Alentejo**

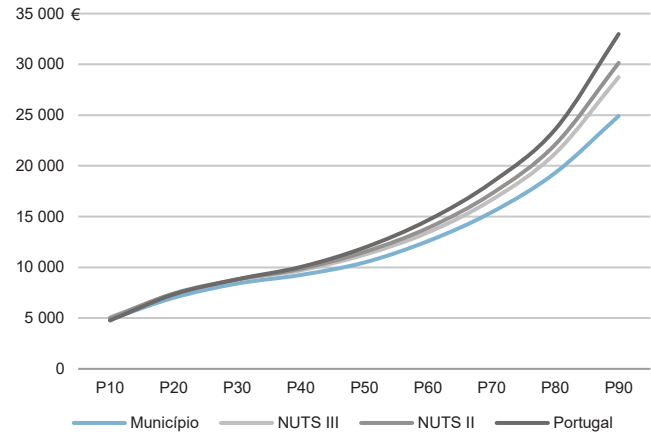
NUTS II: **Alentejo**

Informação do Município (2019)			
Agregados Fiscais (Nº):	1 605	Rendimento bruto (milhares €):	23 385
		Rendimento bruto deduzido do IRS liquidado (milhares €):	21 590

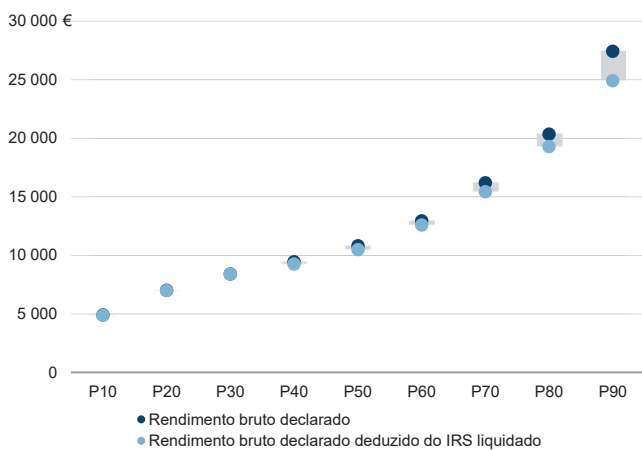
Média e percentis de rendimento bruto declarado por agregado fiscal, 2019



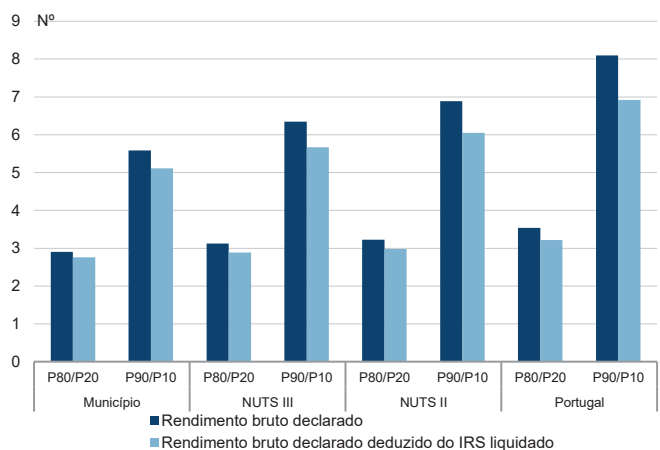
Percentis de rendimento bruto declarado deduzido do IRS liquidado por agregado fiscal, 2019



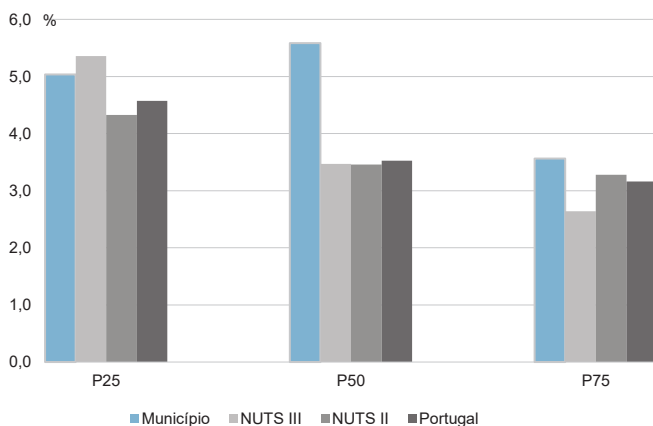
Percentis de rendimento bruto declarado e do rendimento bruto declarado deduzido do IRS liquidado por agregado fiscal, 2019



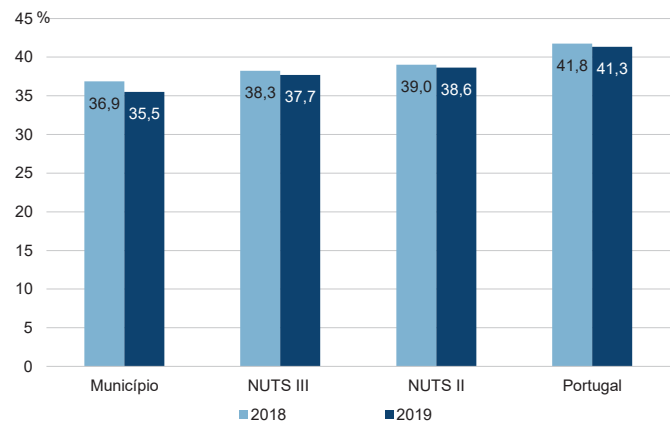
Rácios de desigualdade do rendimento bruto declarado e do rendimento bruto declarado deduzido do IRS liquidado por agregado fiscal, 2019



Taxa de variação anual dos percentis do rendimento bruto declarado deduzido do IRS liquidado por agregado fiscal, 2019



Coefficiente de Gini do rendimento bruto declarado deduzido do IRS liquidado por agregado fiscal, 2018 e 2019



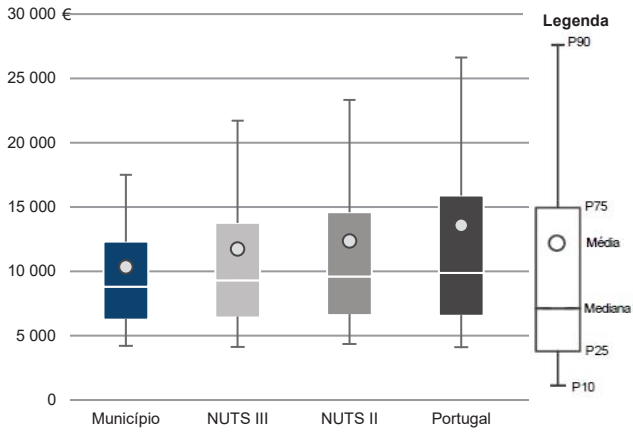
Município: **Marvão**

NUTS III: **Alto Alentejo**

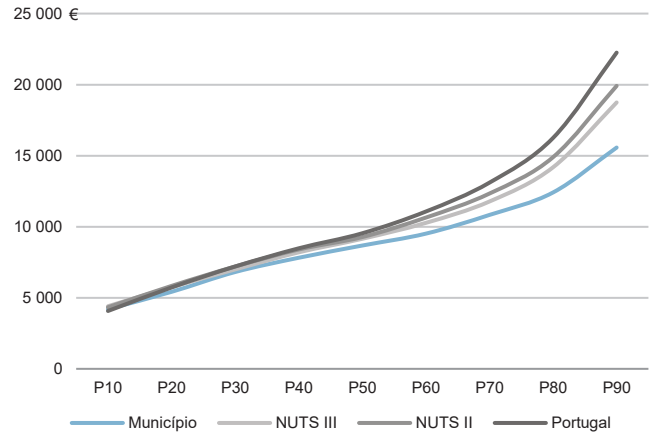
NUTS II: **Alentejo**

Informação do Município (2019)			
Sujeitos Passivos (N°):	2 260	Rendimento bruto (milhares €):	23 385
		Rendimento bruto deduzido do IRS liquidado (milhares €):	21 590

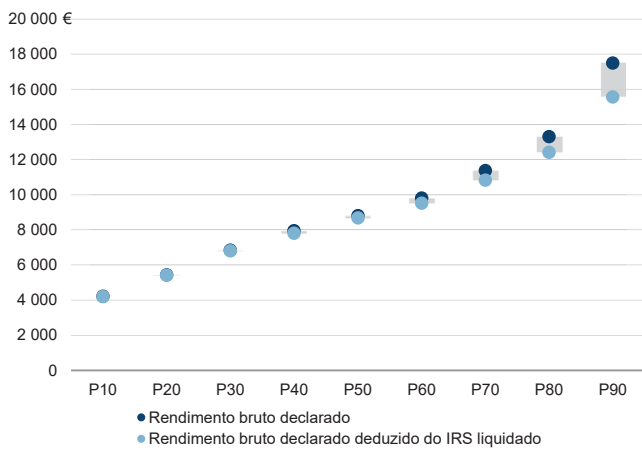
Média e percentis de rendimento bruto declarado por sujeito passivo, 2019



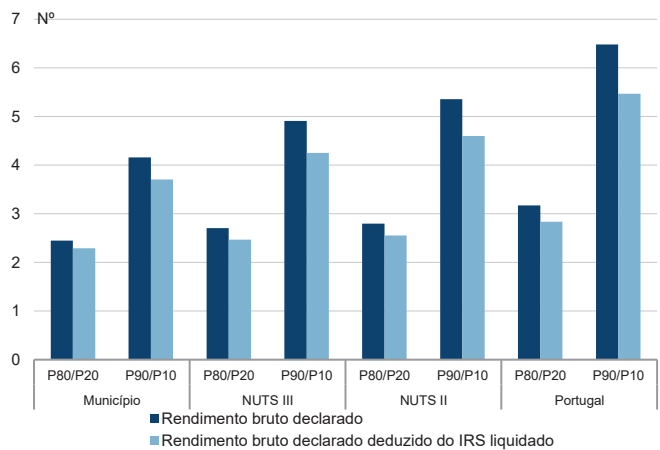
Percentis de rendimento bruto declarado deduzido do IRS liquidado por sujeito passivo, 2019



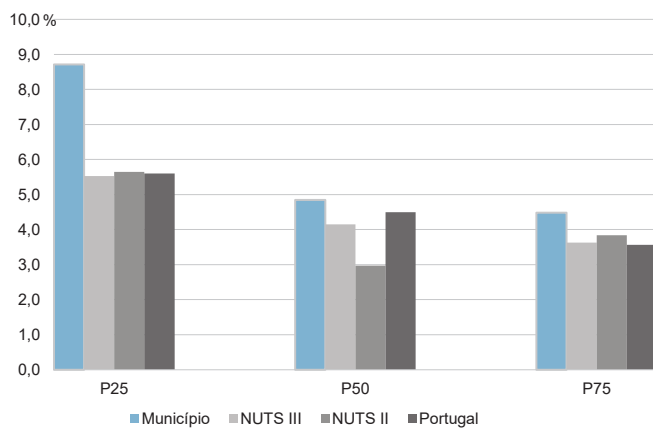
Percentis de rendimento bruto declarado e do rendimento bruto declarado deduzido do IRS liquidado por sujeito passivo, 2019



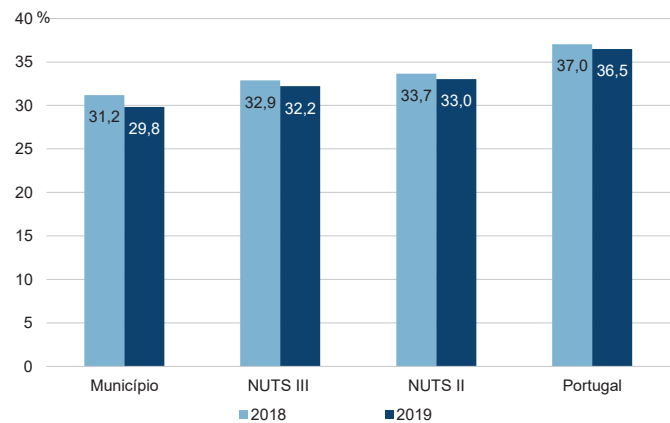
Rácios de desigualdade do rendimento bruto declarado e do rendimento bruto declarado deduzido do IRS liquidado por sujeito passivo, 2019



Taxa de variação anual dos percentis do rendimento bruto declarado deduzido do IRS liquidado por sujeito passivo, 2019



Coefficiente de Gini do rendimento bruto declarado deduzido do IRS liquidado por sujeito passivo, 2018 e 2019



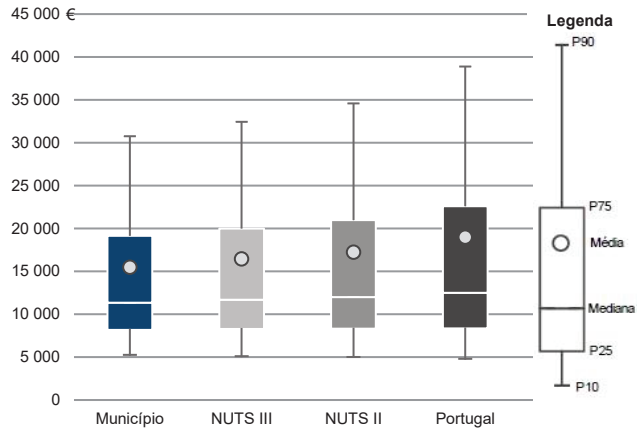
Município: **Nisa**

NUTS III: **Alto Alentejo**

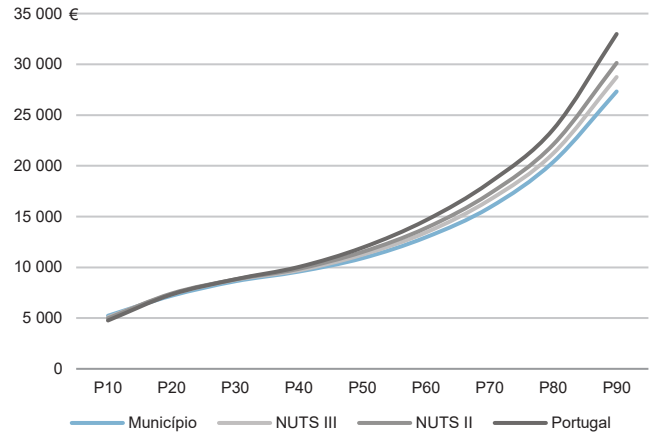
NUTS II: **Alentejo**

Informação do Município (2019)			
Agregados Fiscais (Nº):	3 294	Rendimento bruto (milhares €):	51 004
		Rendimento bruto deduzido do IRS liquidado (milhares €):	46 737

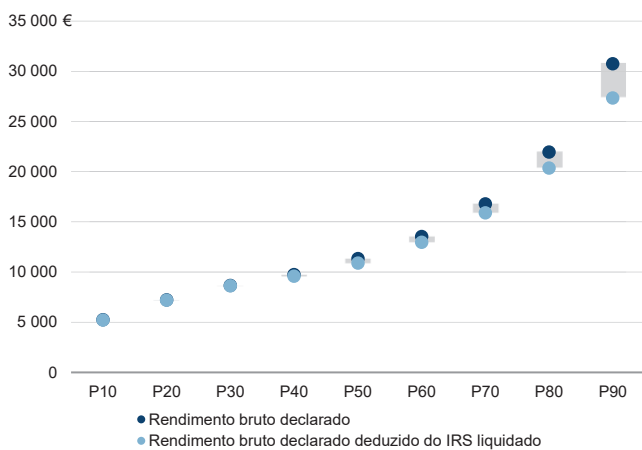
Média e percentis de rendimento bruto declarado por agregado fiscal, 2019



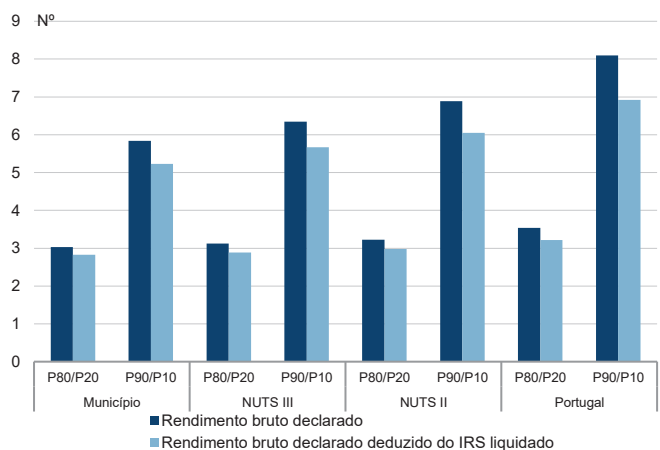
Percentis de rendimento bruto declarado deduzido do IRS liquidado por agregado fiscal, 2019



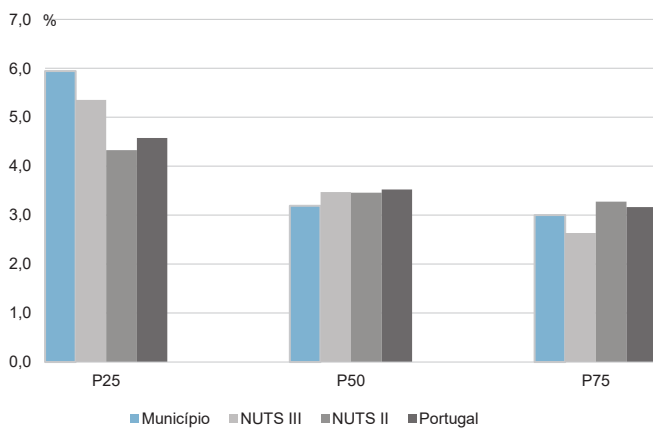
Percentis de rendimento bruto declarado e do rendimento bruto declarado deduzido do IRS liquidado por agregado fiscal, 2019



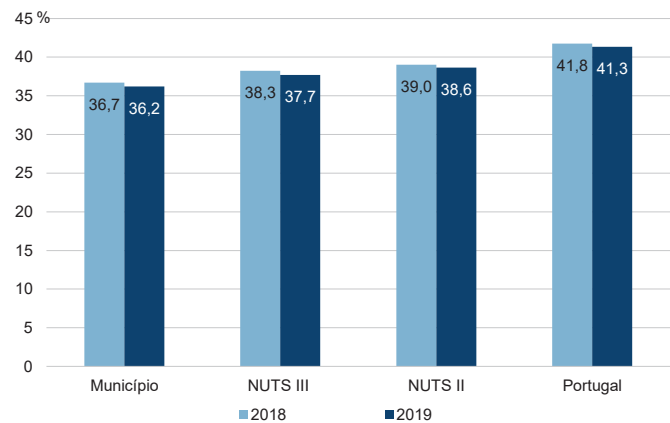
Rácios de desigualdade do rendimento bruto declarado e do rendimento bruto declarado deduzido do IRS liquidado por agregado fiscal, 2019



Taxa de variação anual dos percentis do rendimento bruto declarado deduzido do IRS liquidado por agregado fiscal, 2019



Coefficiente de Gini do rendimento bruto declarado deduzido do IRS liquidado por agregado fiscal, 2018 e 2019



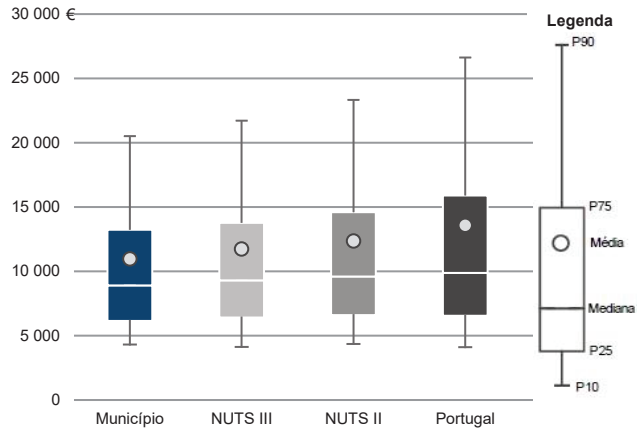
Município: **Nisa**

NUTS III: **Alto Alentejo**

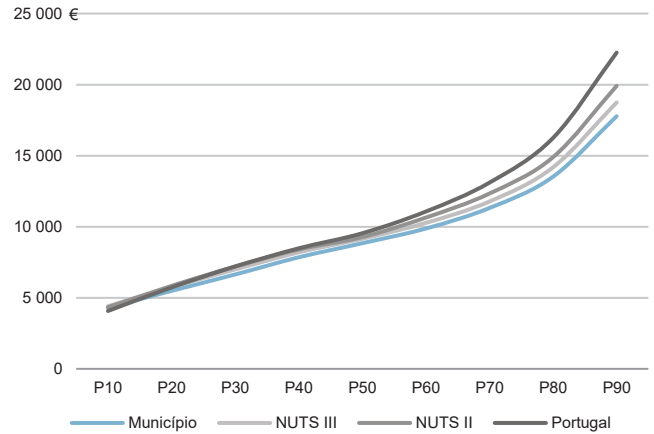
NUTS II: **Alentejo**

Informação do Município (2019)			
Sujeitos Passivos (Nº):	4 647	Rendimento bruto (milhares €):	51 004
		Rendimento bruto deduzido do IRS liquidado (milhares €):	46 737

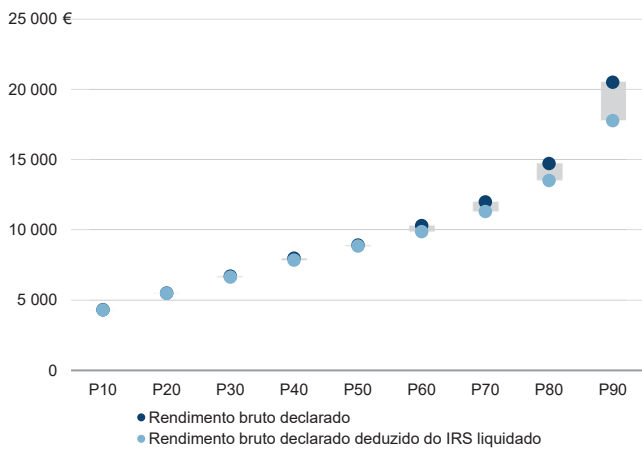
Média e percentis de rendimento bruto declarado por sujeito passivo, 2019



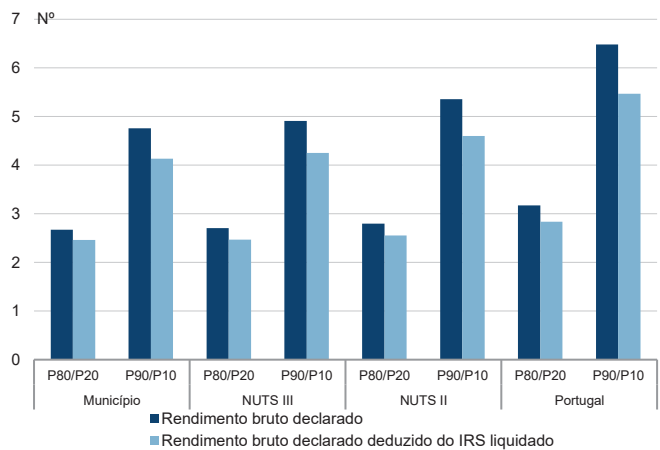
Percentis de rendimento bruto declarado deduzido do IRS liquidado por sujeito passivo, 2019



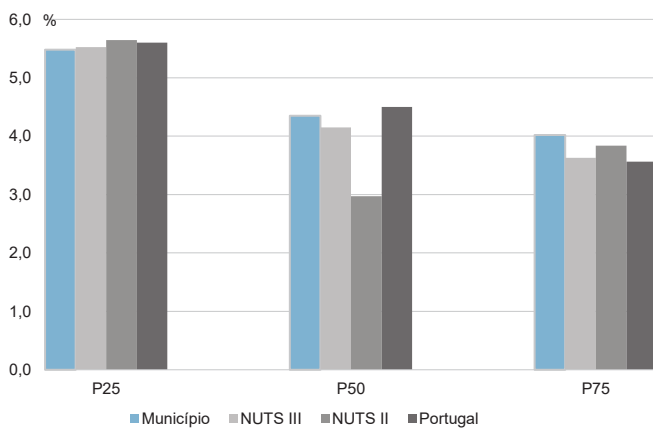
Percentis de rendimento bruto declarado e do rendimento bruto declarado deduzido do IRS liquidado por sujeito passivo, 2019



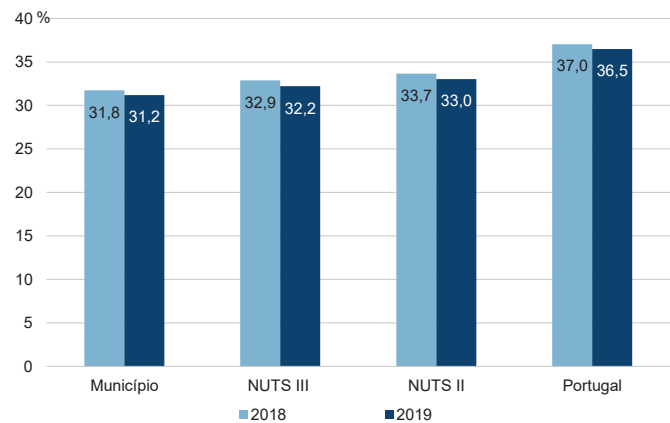
Rácios de desigualdade do rendimento bruto declarado e do rendimento bruto declarado deduzido do IRS liquidado por sujeito passivo, 2019



Taxa de variação anual dos percentis do rendimento bruto declarado deduzido do IRS liquidado por sujeito passivo, 2019



Coefficiente de Gini do rendimento bruto declarado deduzido do IRS liquidado por sujeito passivo, 2018 e 2019



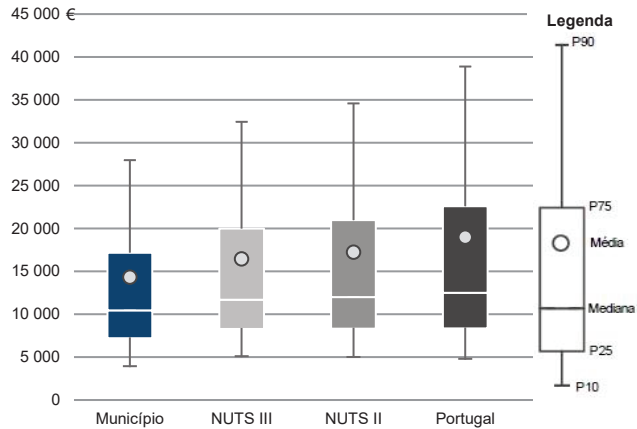
Município: **Ponte de Sor**

NUTS III: **Alto Alentejo**

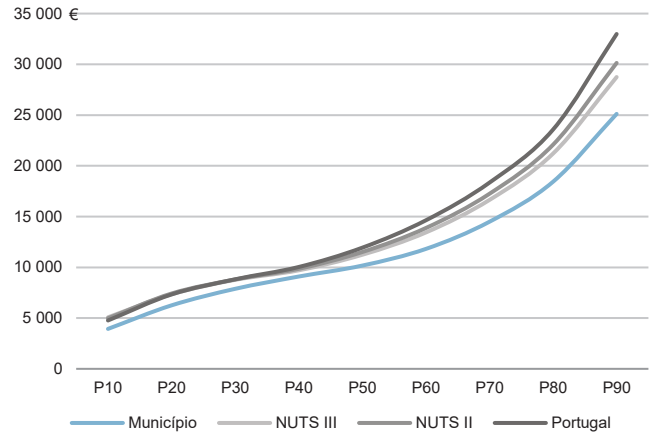
NUTS II: **Alentejo**

Informação do Município (2019)			
Agregados Fiscais (Nº):	8 152	Rendimento bruto (milhares €):	116 841
		Rendimento bruto deduzido do IRS liquidado (milhares €):	107 164

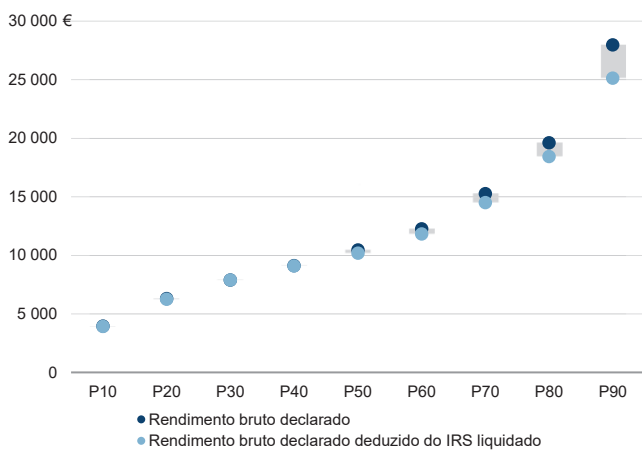
Média e percentis de rendimento bruto declarado por agregado fiscal, 2019



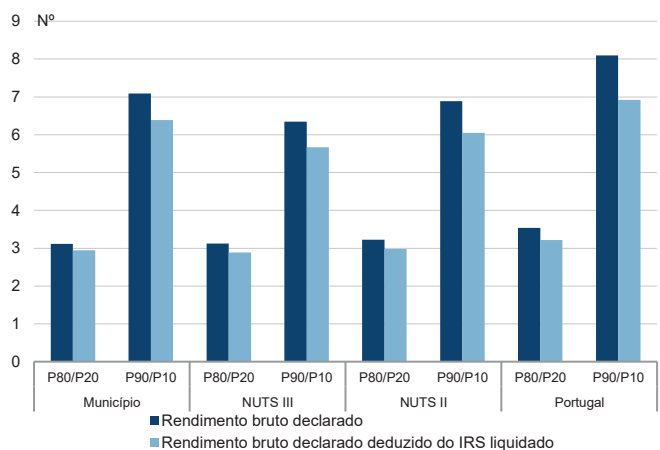
Percentis de rendimento bruto declarado deduzido do IRS liquidado por agregado fiscal, 2019



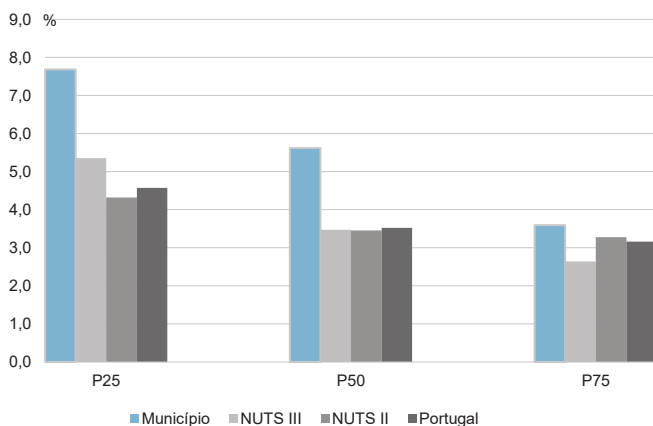
Percentis de rendimento bruto declarado e do rendimento bruto declarado deduzido do IRS liquidado por agregado fiscal, 2019



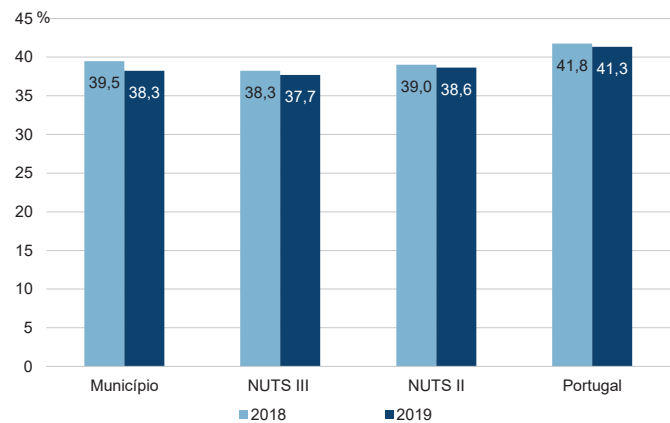
Rádios de desigualdade do rendimento bruto declarado e do rendimento bruto declarado deduzido do IRS liquidado por agregado fiscal, 2019



Taxa de variação anual dos percentis do rendimento bruto declarado deduzido do IRS liquidado por agregado fiscal, 2019



Coefficiente de Gini do rendimento bruto declarado deduzido do IRS liquidado por agregado fiscal, 2018 e 2019



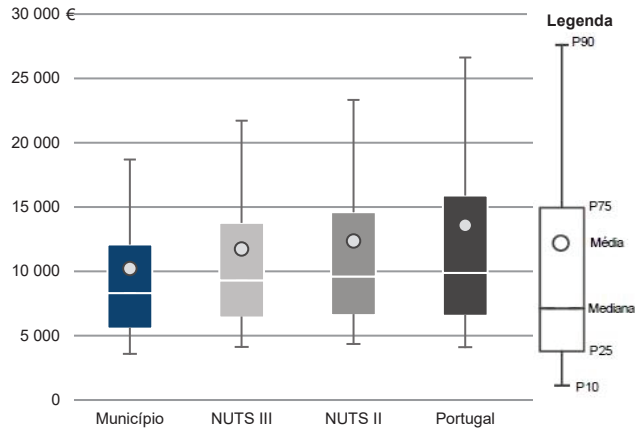
Município: **Ponte de Sor**

NUTS III: **Alto Alentejo**

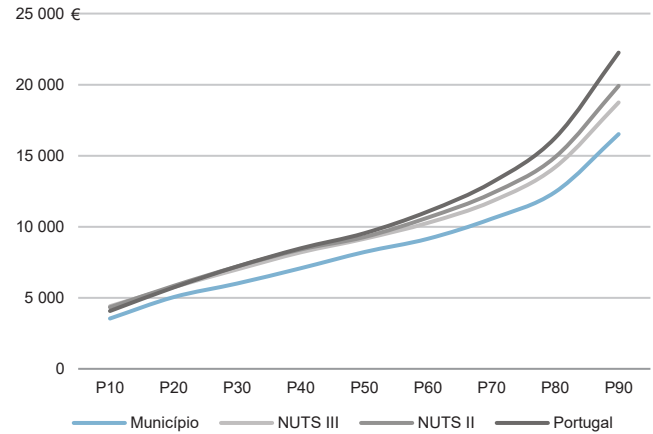
NUTS II: **Alentejo**

Informação do Município (2019)			
Sujeitos Passivos (Nº):	11 432	Rendimento bruto (milhares €):	116 841
		Rendimento bruto deduzido do IRS liquidado (milhares €):	107 164

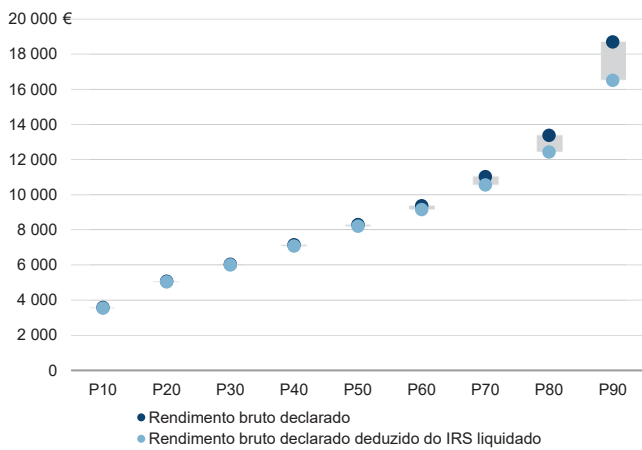
Média e percentis de rendimento bruto declarado por sujeito passivo, 2019



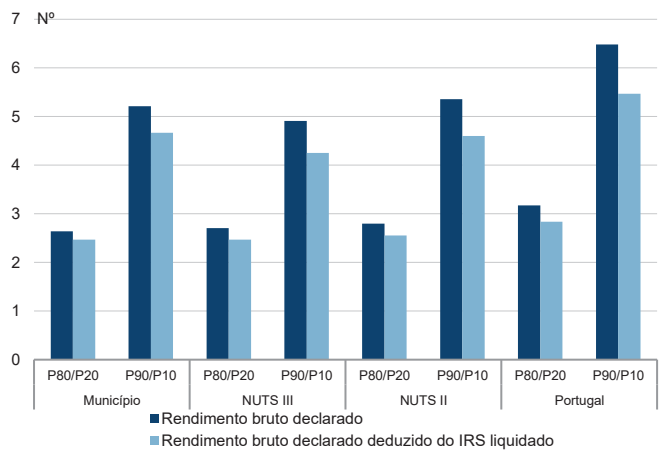
Percentis de rendimento bruto declarado deduzido do IRS liquidado por sujeito passivo, 2019



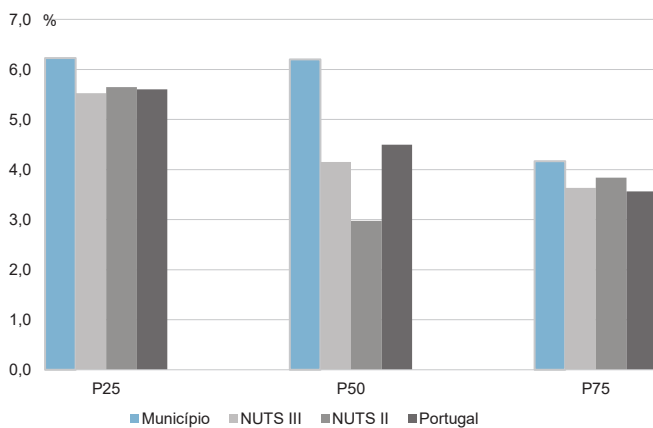
Percentis de rendimento bruto declarado e do rendimento bruto declarado deduzido do IRS liquidado por sujeito passivo, 2019



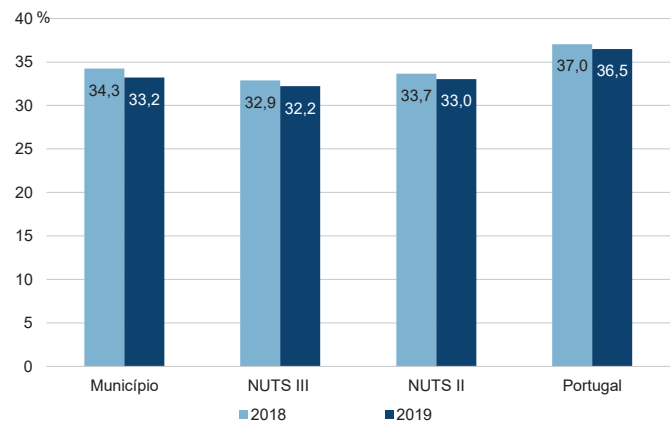
Rácios de desigualdade do rendimento bruto declarado e do rendimento bruto declarado deduzido do IRS liquidado por sujeito passivo, 2019



Taxa de variação anual dos percentis do rendimento bruto declarado deduzido do IRS liquidado por sujeito passivo, 2019



Coefficiente de Gini do rendimento bruto declarado deduzido do IRS liquidado por sujeito passivo, 2018 e 2019



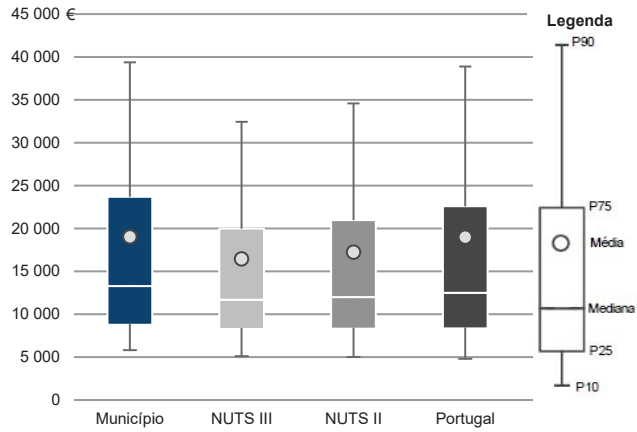
Município: **Portalegre**

NUTS III: **Alto Alentejo**

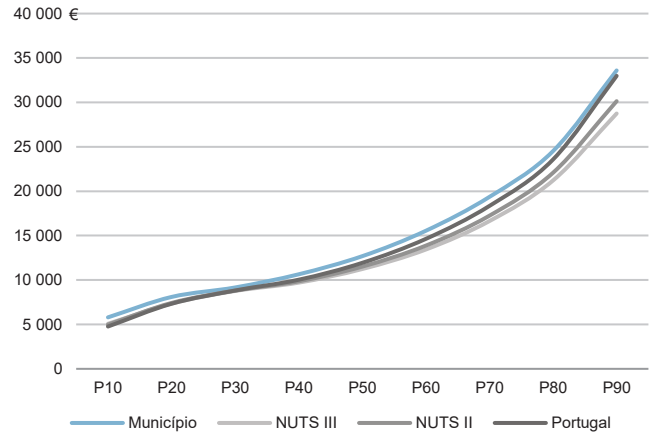
NUTS II: **Alentejo**

Informação do Município (2019)			
Agregados Fiscais (Nº):	12 019	Rendimento bruto (milhares €):	228 958
		Rendimento bruto deduzido do IRS liquidado (milhares €):	204 190

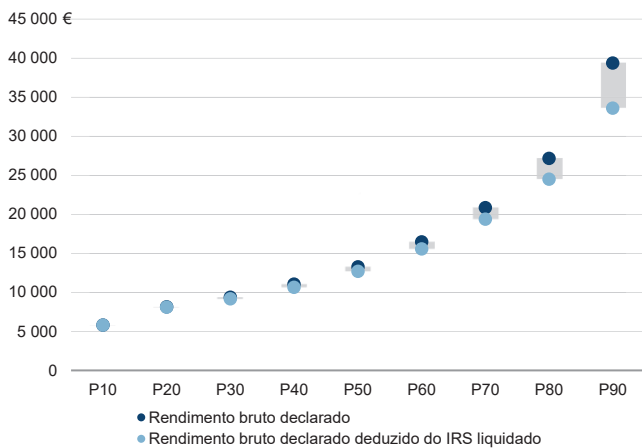
Média e percentis de rendimento bruto declarado por agregado fiscal, 2019



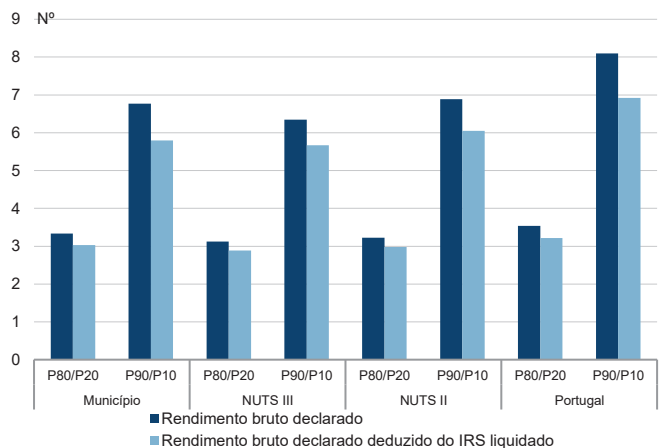
Percentis de rendimento bruto declarado deduzido do IRS liquidado por agregado fiscal, 2019



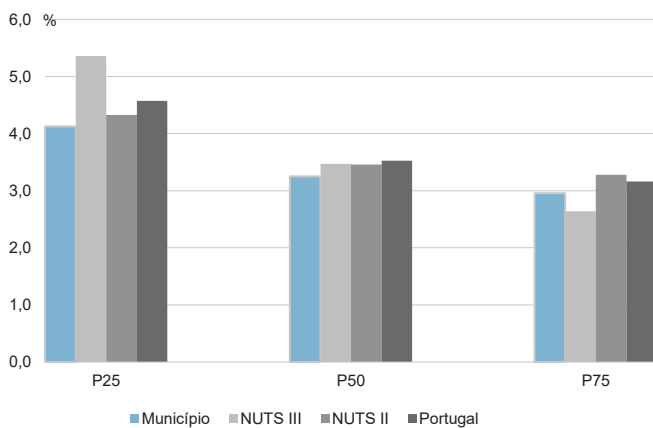
Percentis de rendimento bruto declarado e do rendimento bruto declarado deduzido do IRS liquidado por agregado fiscal, 2019



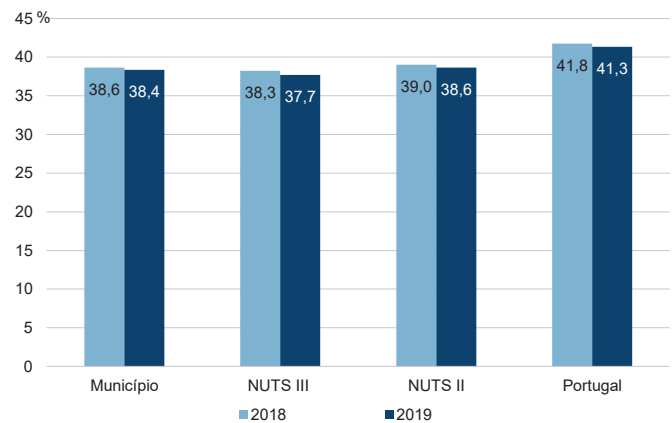
Rácios de desigualdade do rendimento bruto declarado e do rendimento bruto declarado deduzido do IRS liquidado por agregado fiscal, 2019



Taxa de variação anual dos percentis do rendimento bruto declarado deduzido do IRS liquidado por agregado fiscal, 2019



Coefficiente de Gini do rendimento bruto declarado deduzido do IRS liquidado por agregado fiscal, 2018 e 2019



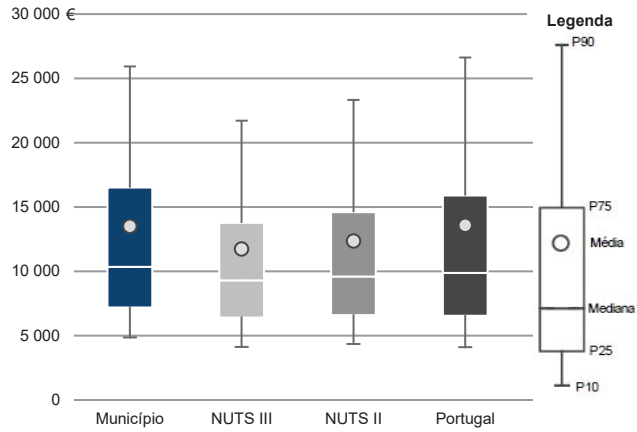
Município: **Portalegre**

NUTS III: **Alto Alentejo**

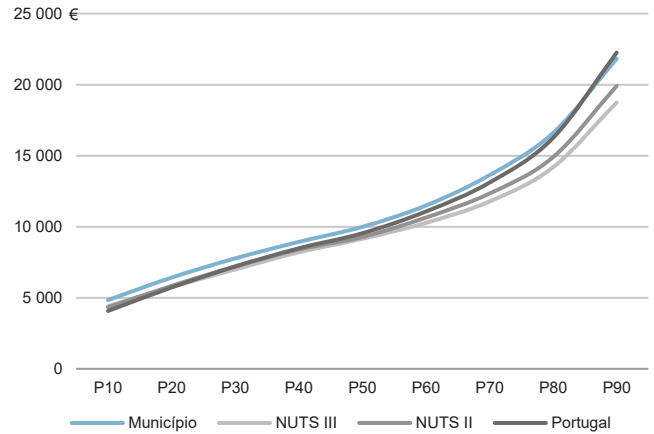
NUTS II: **Alentejo**

Informação do Município (2019)			
Sujeitos Passivos (N°):	16 940	Rendimento bruto (milhares €):	228 958
		Rendimento bruto deduzido do IRS liquidado (milhares €):	204 190

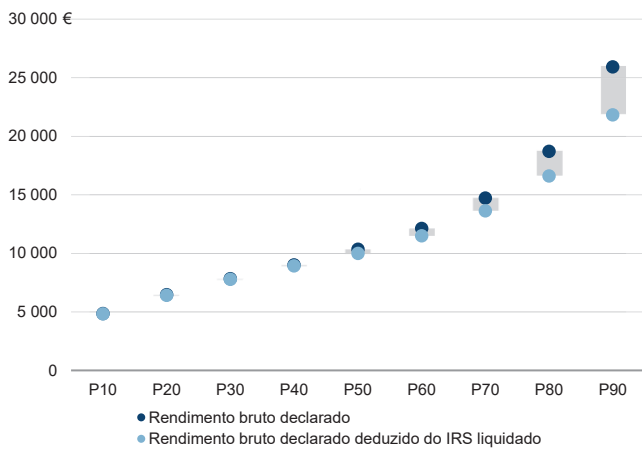
Média e percentis de rendimento bruto declarado por sujeito passivo, 2019



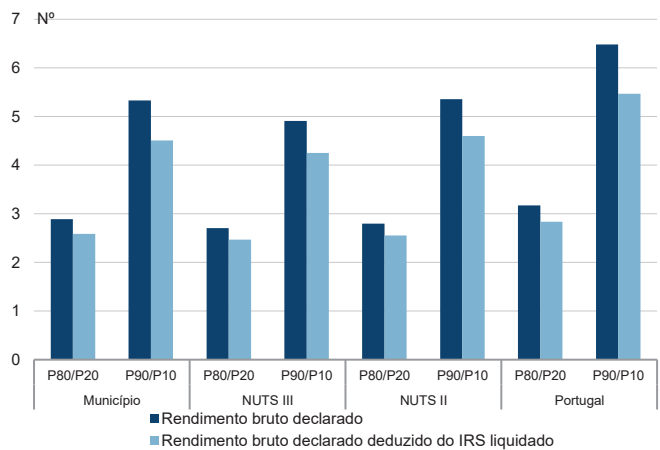
Percentis de rendimento bruto declarado deduzido do IRS liquidado por sujeito passivo, 2019



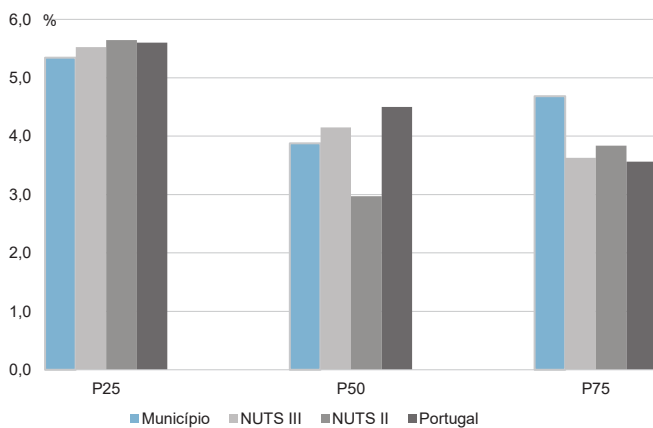
Percentis de rendimento bruto declarado e do rendimento bruto declarado deduzido do IRS liquidado por sujeito passivo, 2019



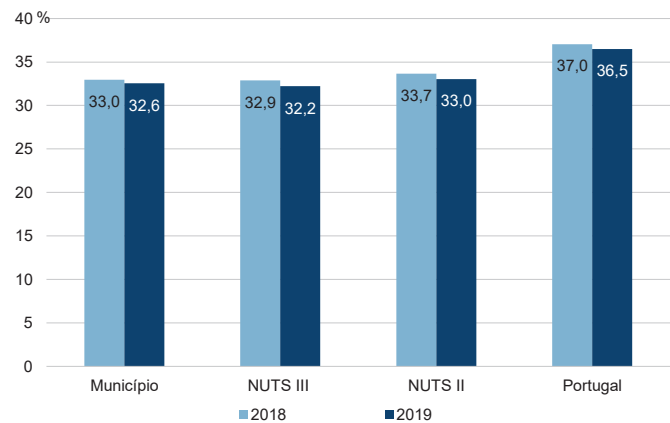
Rácios de desigualdade do rendimento bruto declarado e do rendimento bruto declarado deduzido do IRS liquidado por sujeito passivo, 2019



Taxa de variação anual dos percentis do rendimento bruto declarado deduzido do IRS liquidado por sujeito passivo, 2019



Coefficiente de Gini do rendimento bruto declarado deduzido do IRS liquidado por sujeito passivo, 2018 e 2019



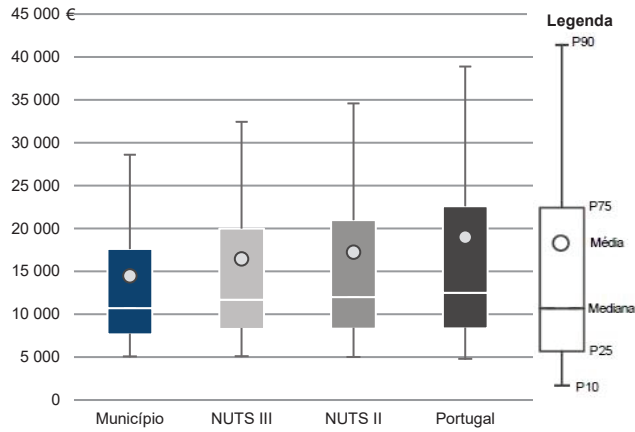
Município: **Sousel**

NUTS III: **Alto Alentejo**

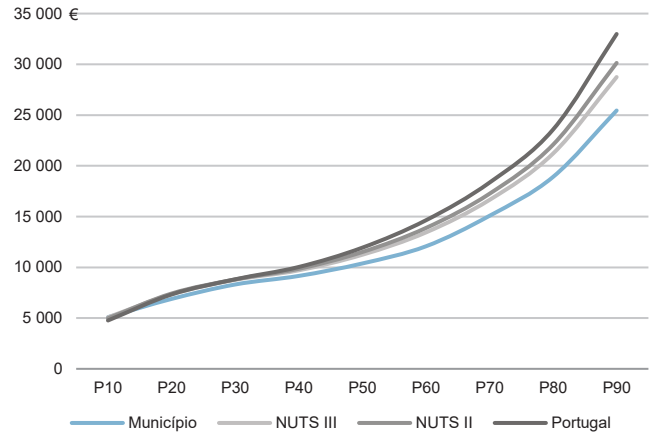
NUTS II: **Alentejo**

Informação do Município (2019)			
Agregados Fiscais (Nº):	2 230	Rendimento bruto (milhares €):	32 296
		Rendimento bruto deduzido do IRS liquidado (milhares €):	29 927

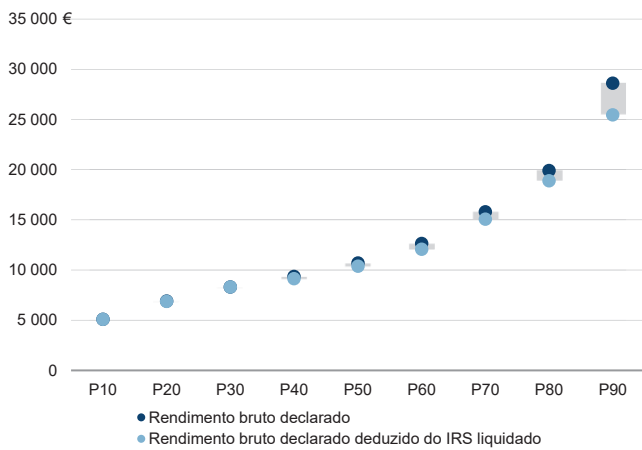
Média e percentis de rendimento bruto declarado por agregado fiscal, 2019



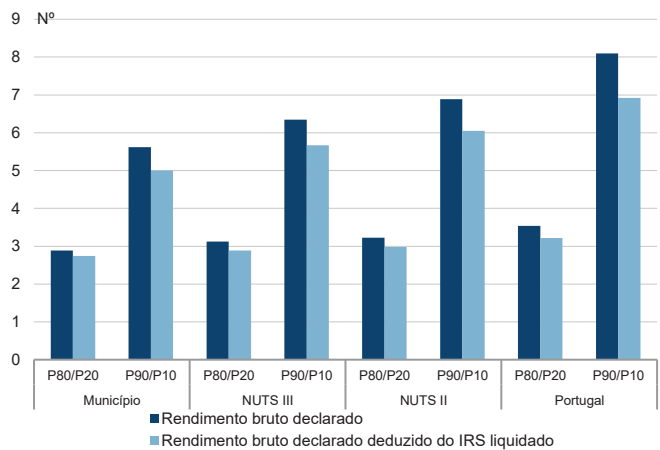
Percentis de rendimento bruto declarado deduzido do IRS liquidado por agregado fiscal, 2019



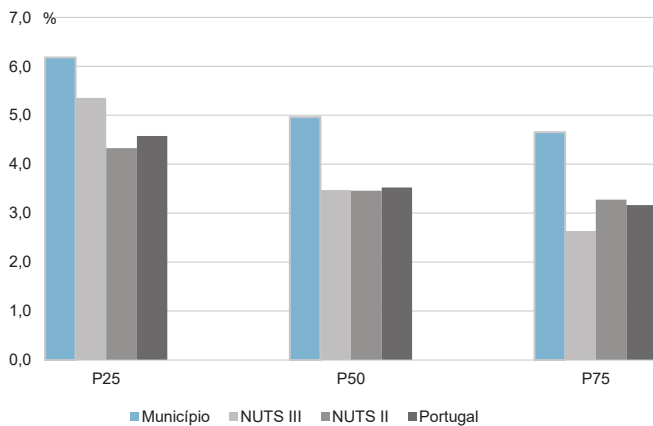
Percentis de rendimento bruto declarado e do rendimento bruto declarado deduzido do IRS liquidado por agregado fiscal, 2019



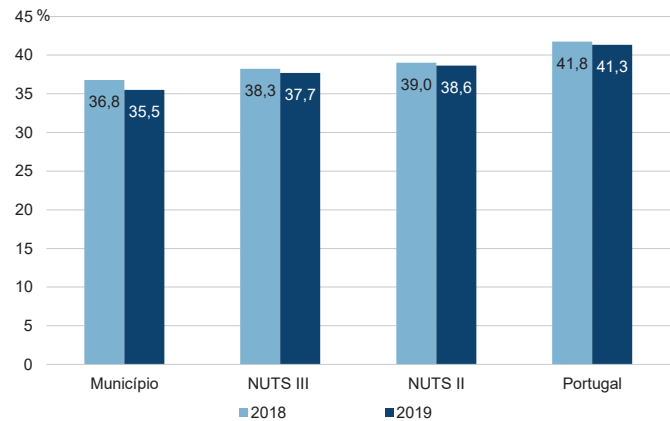
Rácios de desigualdade do rendimento bruto declarado e do rendimento bruto declarado deduzido do IRS liquidado por agregado fiscal, 2019



Taxa de variação anual dos percentis do rendimento bruto declarado deduzido do IRS liquidado por agregado fiscal, 2019



Coefficiente de Gini do rendimento bruto declarado deduzido do IRS liquidado por agregado fiscal, 2018 e 2019



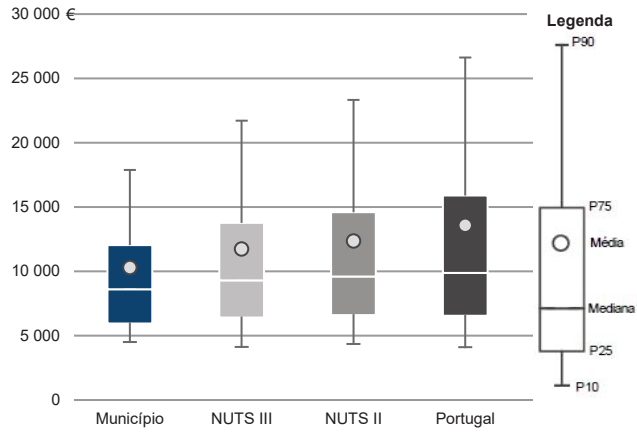
Município: **Sousel**

NUTS III: **Alto Alentejo**

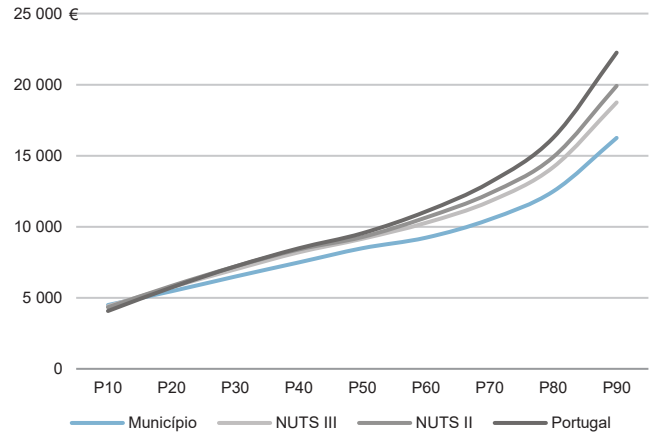
NUTS II: **Alentejo**

Informação do Município (2019)			
Sujeitos Passivos (Nº):	3 138	Rendimento bruto (milhares €):	32 296
		Rendimento bruto deduzido do IRS liquidado (milhares €):	29 927

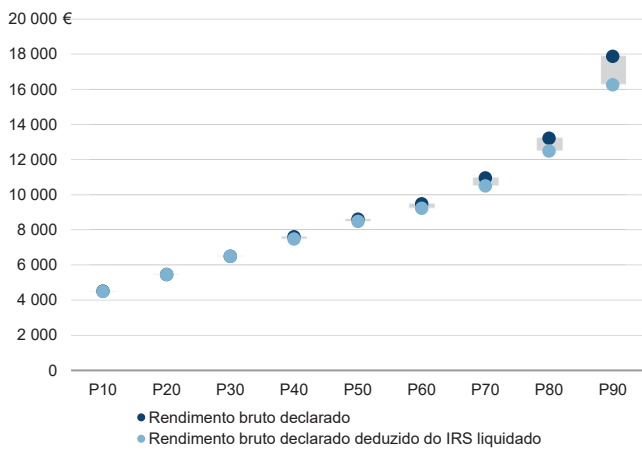
Média e percentis de rendimento bruto declarado por sujeito passivo, 2019



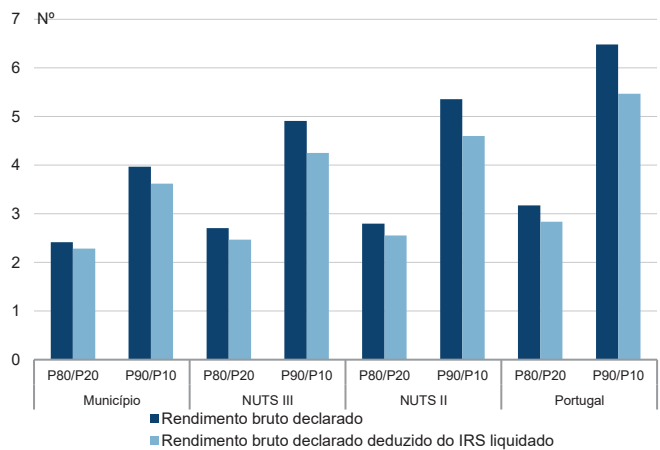
Percentis de rendimento bruto declarado deduzido do IRS liquidado por sujeito passivo, 2019



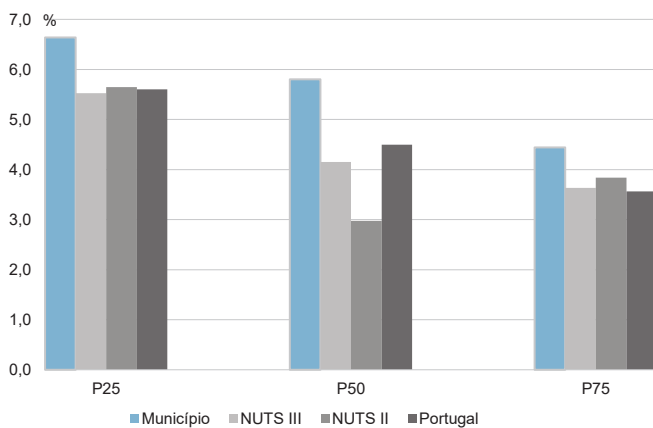
Percentis de rendimento bruto declarado e do rendimento bruto declarado deduzido do IRS liquidado por sujeito passivo, 2019



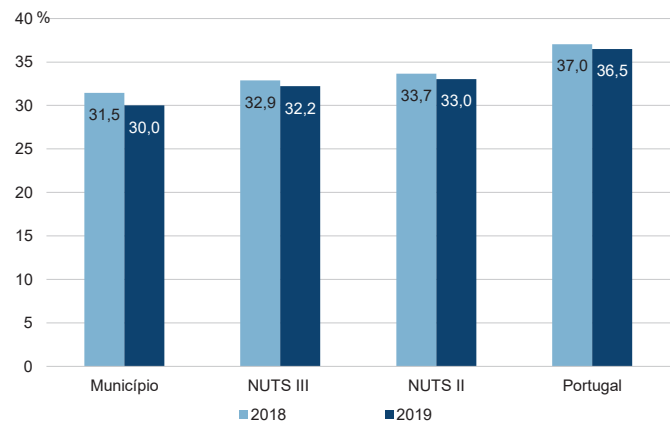
Rácios de desigualdade do rendimento bruto declarado e do rendimento bruto declarado deduzido do IRS liquidado por sujeito passivo, 2019



Taxa de variação anual dos percentis do rendimento bruto declarado deduzido do IRS liquidado por sujeito passivo, 2019



Coefficiente de Gini do rendimento bruto declarado deduzido do IRS liquidado por sujeito passivo, 2018 e 2019



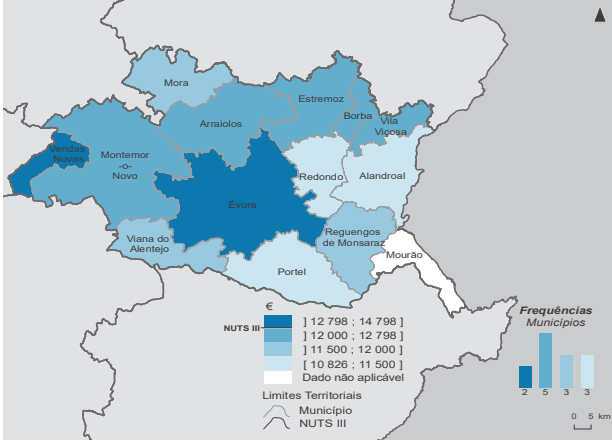
**NUTS III: Alentejo Central**

**NUTS II: Alentejo**

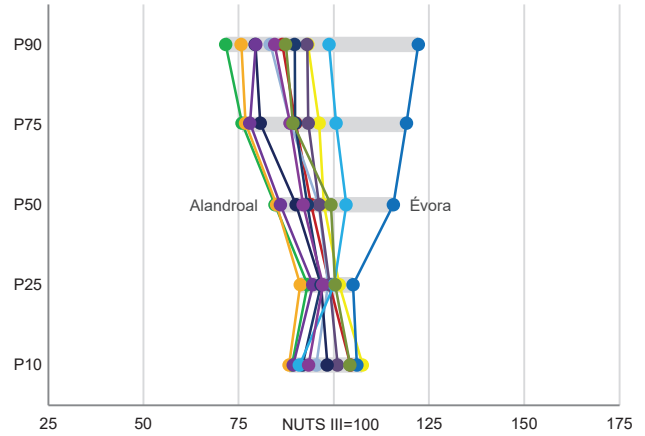
Informação da NUTS III (2019)

Agregados Fiscais (Nº): 78 089      Rendimento bruto (milhares €): 1 408 607      Rendimento bruto deduzido do IRS liquidado (milhares €): 1 259 768

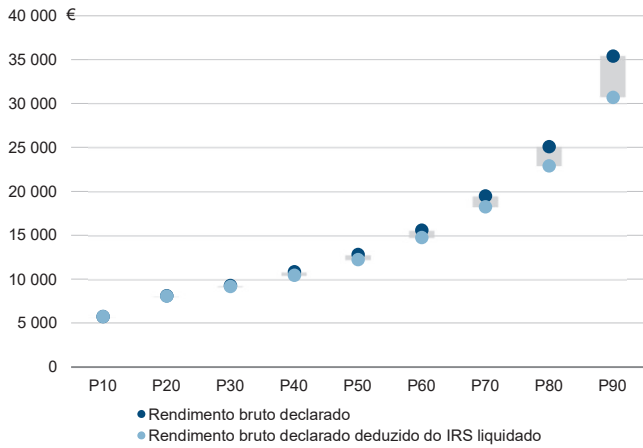
Valor mediano do rendimento bruto declarado por agregado fiscal, 2019



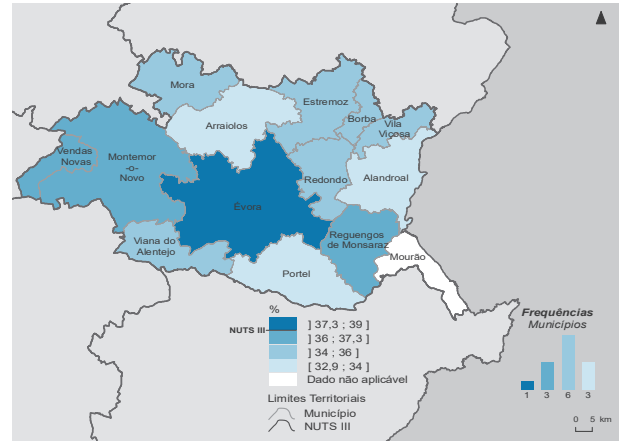
Percentis de rendimento bruto declarado por agregado fiscal (NUTS III=100) nos municípios, 2019



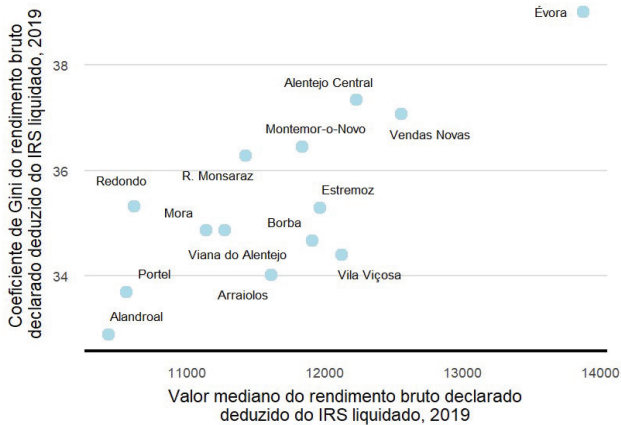
Percentis de rendimento bruto declarado e do rendimento bruto declarado deduzido do IRS liquidado por agregado fiscal, 2019



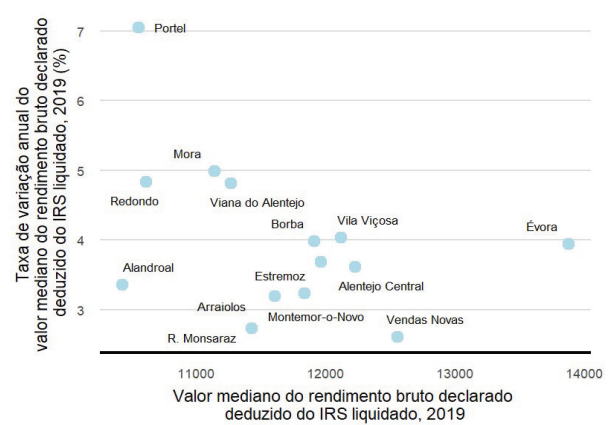
Coefficiente de Gini do rendimento bruto declarado deduzido do IRS liquidado por agregado fiscal, 2019



Mediana e Coeficiente de Gini do rendimento bruto declarado deduzido do IRS liquidado por agregado fiscal, 2019



Mediana e taxa de variação anual do rendimento bruto declarado deduzido do IRS liquidado por agregado fiscal, 2019



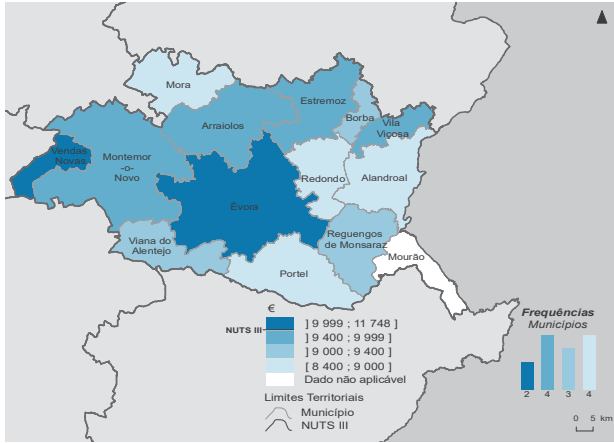
**NUTS II/NUTS III: Alentejo Central**

**NUTS II: Alentejo**

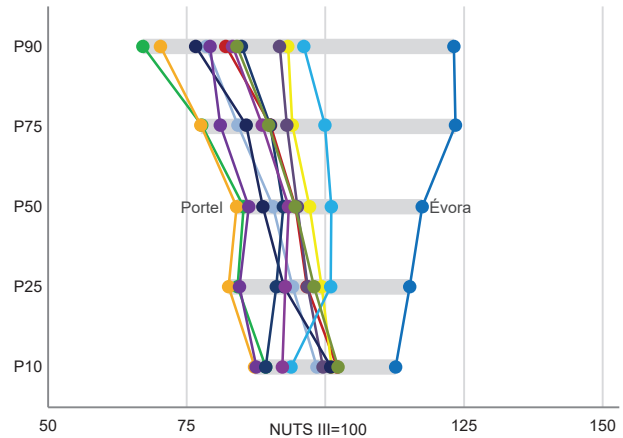
Informação da NUTS III (2019)

<b>Sujeitos Passivos (Nº):</b>	109 942	<b>Rendimento bruto (milhares €):</b>	1 408 607	<b>Rendimento bruto deduzido do IRS liquidado (milhares €):</b>	1 259 768
--------------------------------	---------	---------------------------------------	-----------	---	-----------

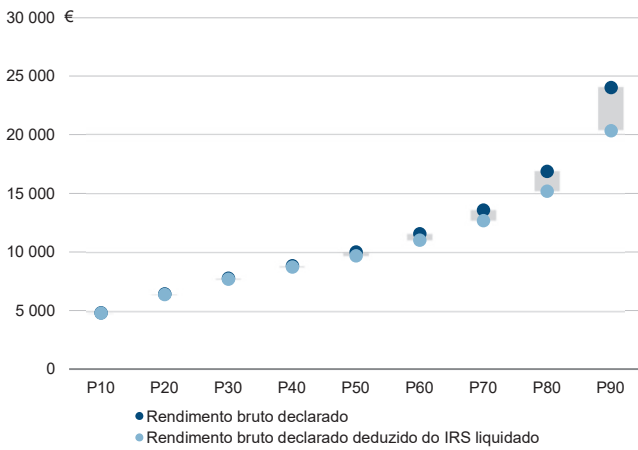
Valor mediano do rendimento bruto declarado por sujeito passivo, 2019



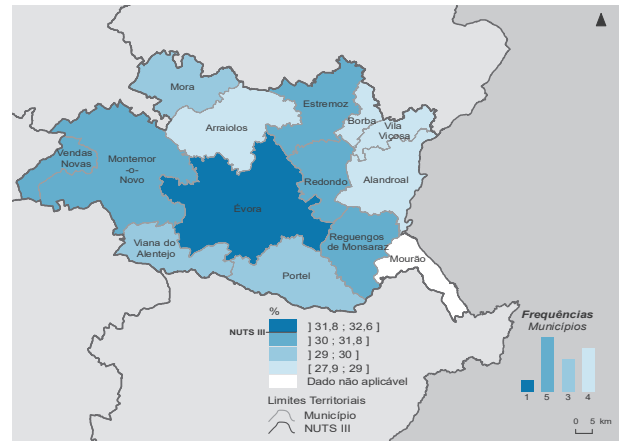
Percentis de rendimento bruto declarado por sujeito passivo (NUTS III=100) nos municípios, 2019



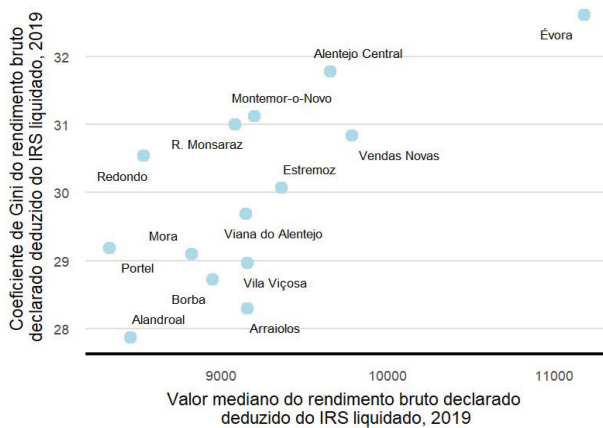
Percentis de rendimento bruto declarado e do rendimento bruto declarado deduzido do IRS liquidado por sujeito passivo, 2019



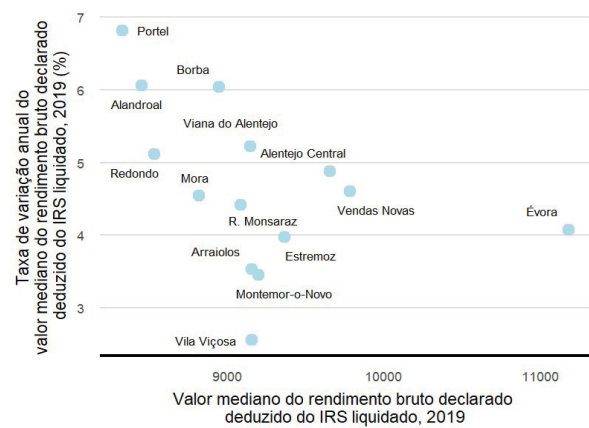
Coefficiente de Gini do rendimento bruto declarado deduzido do IRS liquidado por sujeito passivo, 2019



Mediana e Coeficiente de Gini do rendimento bruto declarado deduzido do IRS liquidado por sujeito passivo, 2019



Mediana e taxa de variação anual do rendimento bruto declarado deduzido do IRS liquidado por sujeito passivo, 2019



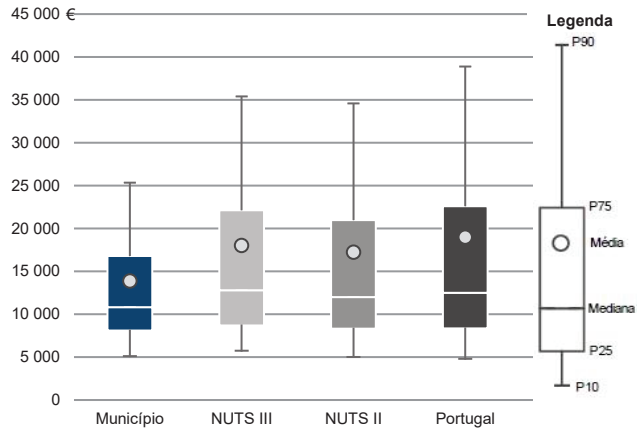
Município: **Alandroal**

NUTS III: **Alentejo Central**

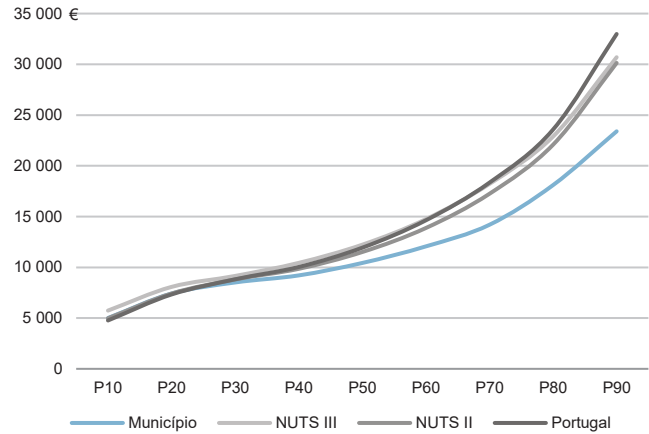
NUTS II: **Alentejo**

Informação do Município (2019)			
Agregados Fiscais (Nº):	2 702	Rendimento bruto (milhares €):	37 557
		Rendimento bruto deduzido do IRS liquidado (milhares €):	34 987

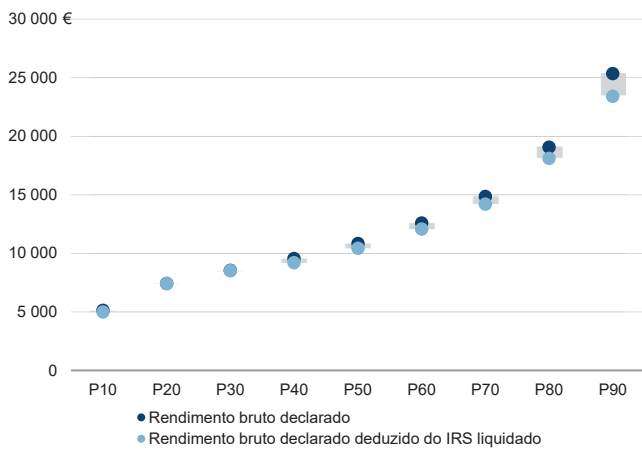
Média e percentis de rendimento bruto declarado por agregado fiscal, 2019



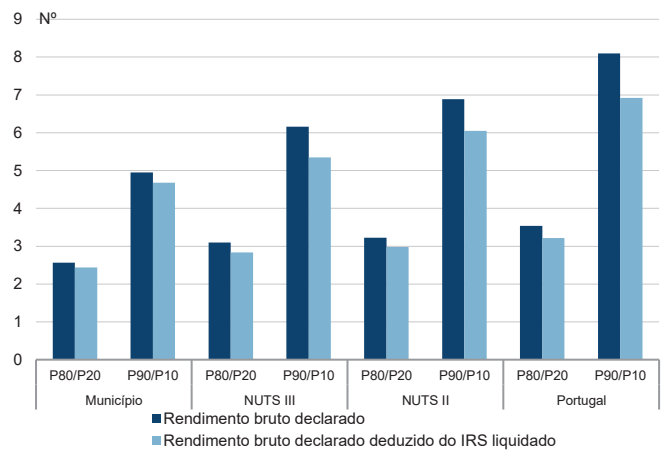
Percentis de rendimento bruto declarado deduzido do IRS liquidado por agregado fiscal, 2019



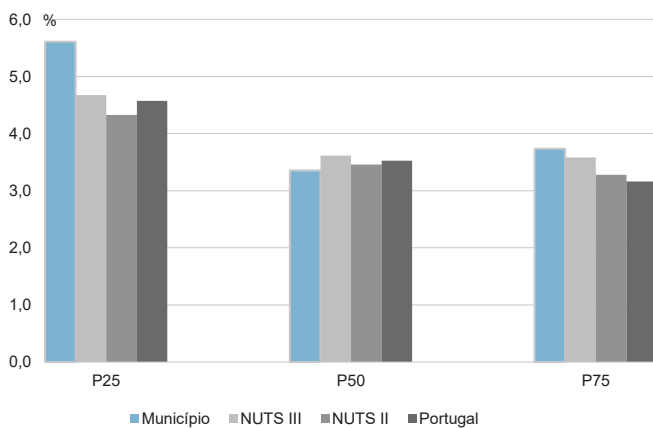
Percentis de rendimento bruto declarado e do rendimento bruto declarado deduzido do IRS liquidado por agregado fiscal, 2019



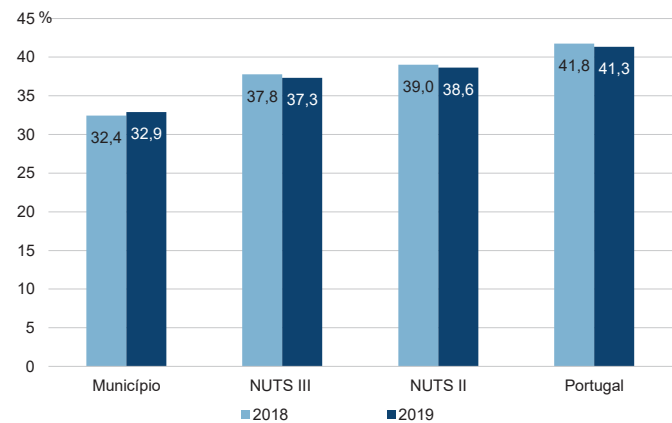
Rácios de desigualdade do rendimento bruto declarado e do rendimento bruto declarado deduzido do IRS liquidado por agregado fiscal, 2019



Taxa de variação anual dos percentis do rendimento bruto declarado deduzido do IRS liquidado por agregado fiscal, 2019



Coefficiente de Gini do rendimento bruto declarado deduzido do IRS liquidado por agregado fiscal, 2018 e 2019



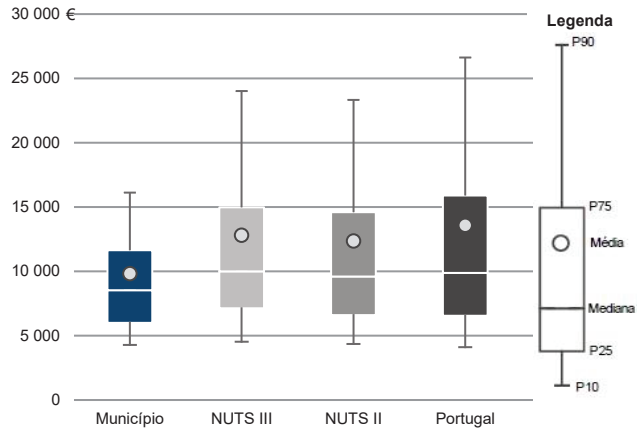
Município: **Alandroal**

NUTS III: **Alentejo Central**

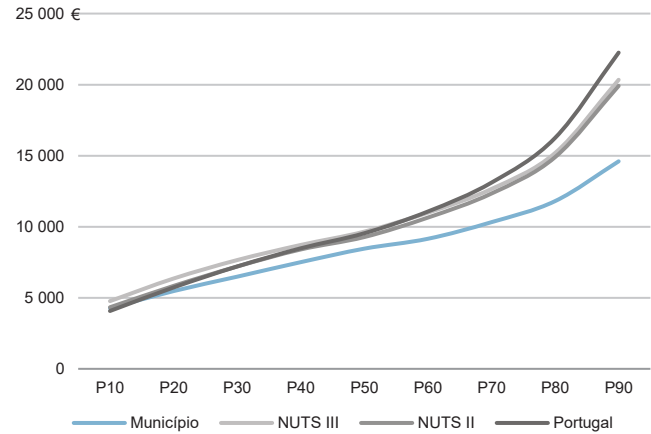
NUTS II: **Alentejo**

Informação do Município (2019)			
Sujeitos Passivos (Nº):	3 826	Rendimento bruto (milhares €):	37 557
		Rendimento bruto deduzido do IRS liquidado (milhares €):	34 987

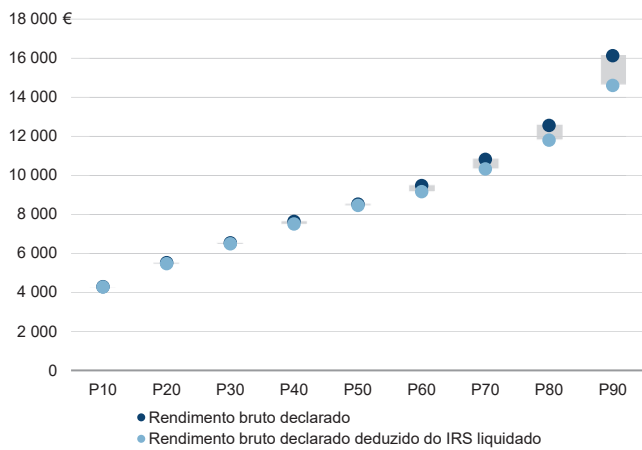
Média e percentis de rendimento bruto declarado por sujeito passivo, 2019



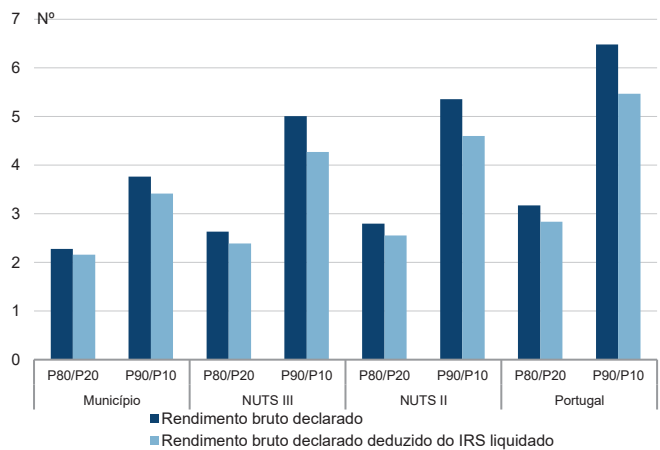
Percentis de rendimento bruto declarado deduzido do IRS liquidado por sujeito passivo, 2019



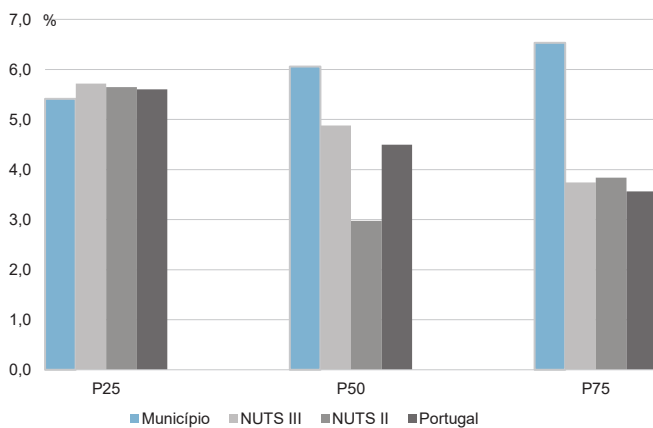
Percentis de rendimento bruto declarado e do rendimento bruto declarado deduzido do IRS liquidado por sujeito passivo, 2019



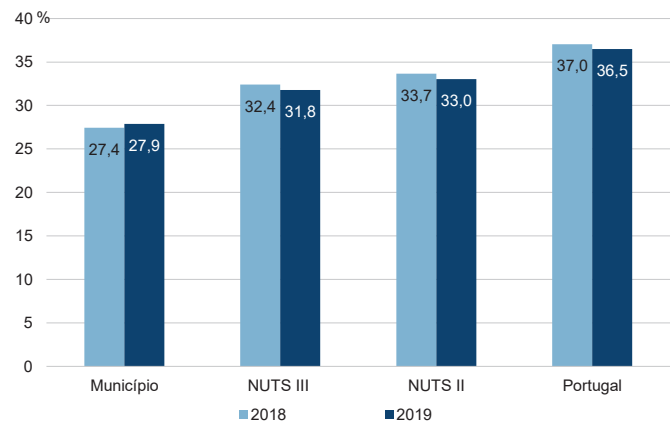
Rácios de desigualdade do rendimento bruto declarado e do rendimento bruto declarado deduzido do IRS liquidado por sujeito passivo, 2019



Taxa de variação anual dos percentis do rendimento bruto declarado deduzido do IRS liquidado por sujeito passivo, 2019



Coefficiente de Gini do rendimento bruto declarado deduzido do IRS liquidado por sujeito passivo, 2018 e 2019



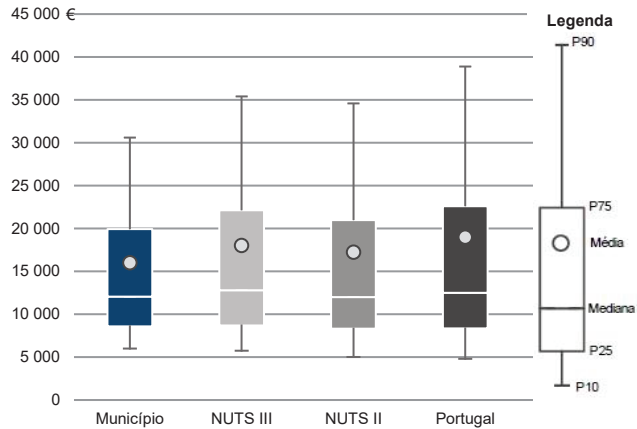
Município: **Arraiolos**

NUTS III: **Alentejo Central**

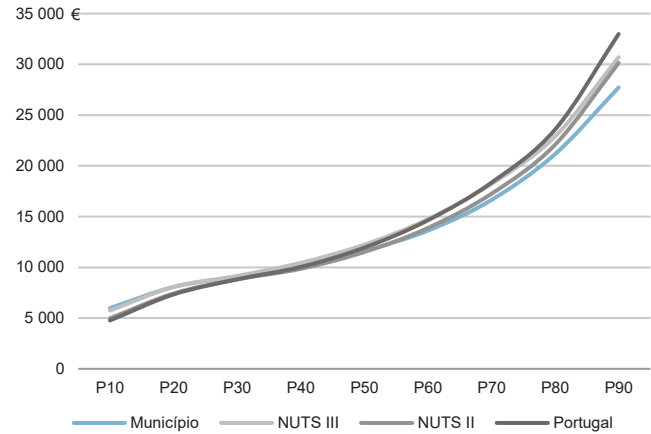
NUTS II: **Alentejo**

Informação do Município (2019)			
Agregados Fiscais (Nº):	3 469	Rendimento bruto (milhares €):	55 602
		Rendimento bruto deduzido do IRS liquidado (milhares €):	51 127

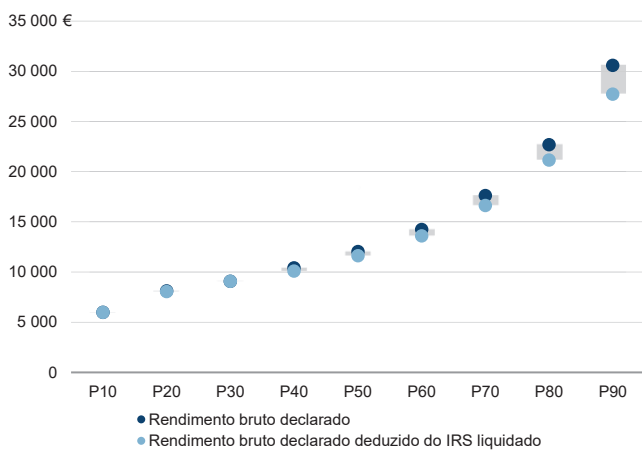
Média e percentis de rendimento bruto declarado por agregado fiscal, 2019



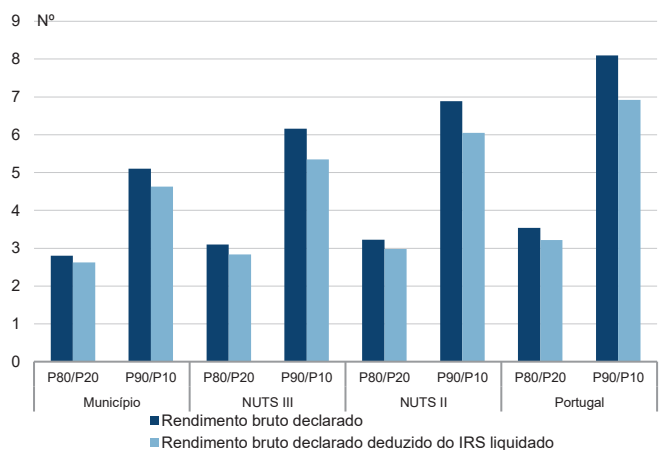
Percentis de rendimento bruto declarado deduzido do IRS liquidado por agregado fiscal, 2019



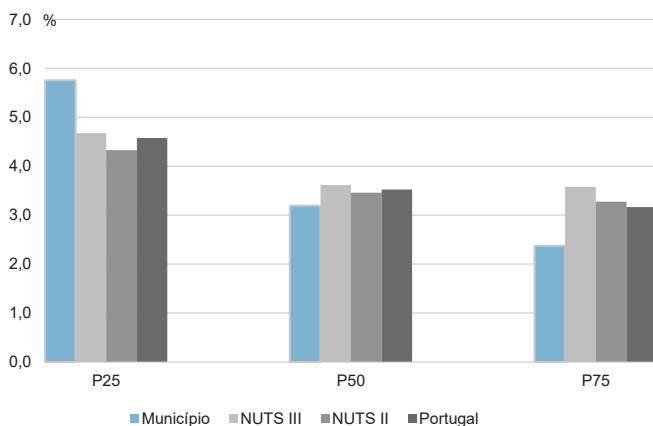
Percentis de rendimento bruto declarado e do rendimento bruto declarado deduzido do IRS liquidado por agregado fiscal, 2019



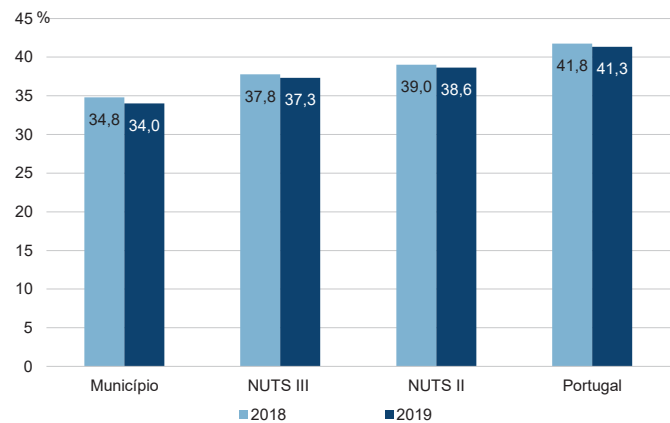
Rádios de desigualdade do rendimento bruto declarado e do rendimento bruto declarado deduzido do IRS liquidado por agregado fiscal, 2019



Taxa de variação anual dos percentis do rendimento bruto declarado deduzido do IRS liquidado por agregado fiscal, 2019



Coefficiente de Gini do rendimento bruto declarado deduzido do IRS liquidado por agregado fiscal, 2018 e 2019



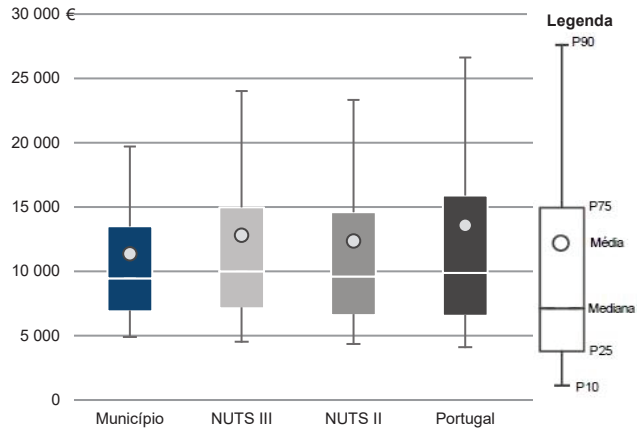
Município: **Arraiolos**

NUTS III: **Alentejo Central**

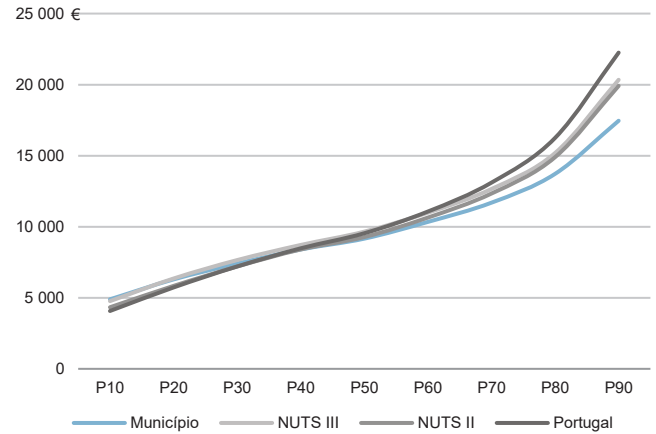
NUTS II: **Alentejo**

Informação do Município (2019)			
Sujeitos Passivos (Nº):	4 892	Rendimento bruto (milhares €):	55 602
		Rendimento bruto deduzido do IRS liquidado (milhares €):	51 127

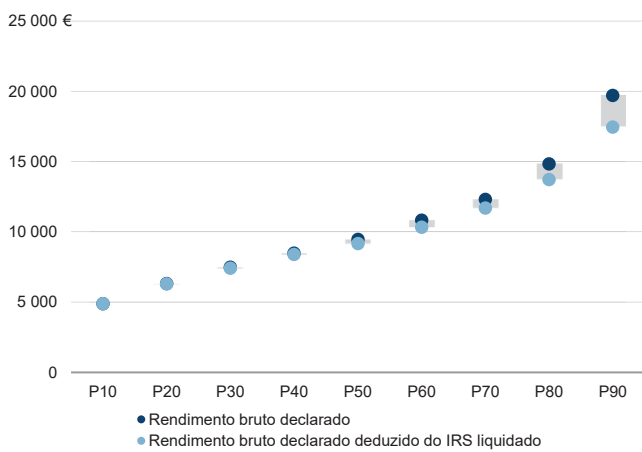
Média e percentis de rendimento bruto declarado por sujeito passivo, 2019



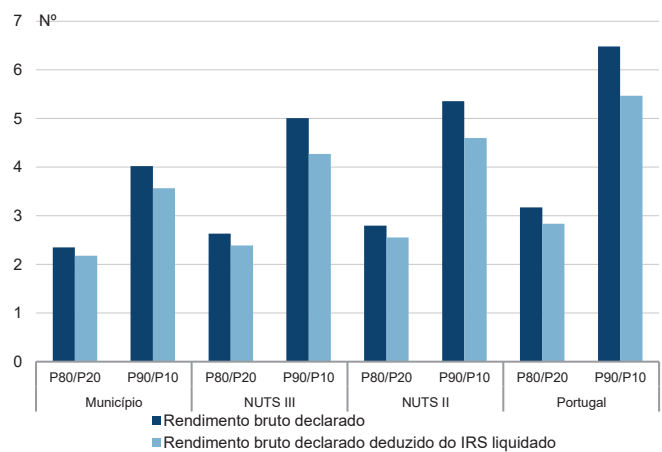
Percentis de rendimento bruto declarado deduzido do IRS liquidado por sujeito passivo, 2019



Percentis de rendimento bruto declarado e do rendimento bruto declarado deduzido do IRS liquidado por sujeito passivo, 2019



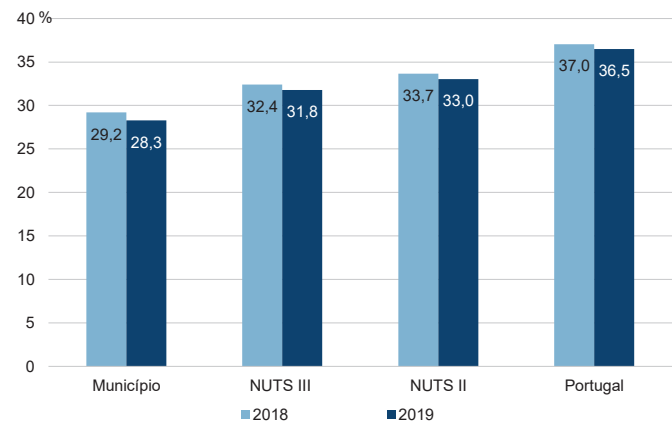
Rácios de desigualdade do rendimento bruto declarado e do rendimento bruto declarado deduzido do IRS liquidado por sujeito passivo, 2019



Taxa de variação anual dos percentis do rendimento bruto declarado deduzido do IRS liquidado por sujeito passivo, 2019



Coefficiente de Gini do rendimento bruto declarado deduzido do IRS liquidado por sujeito passivo, 2018 e 2019



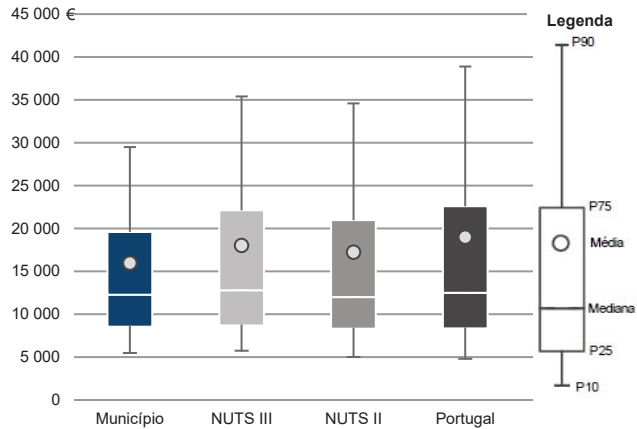
Município: **Borba**

NUTS III: **Alentejo Central**

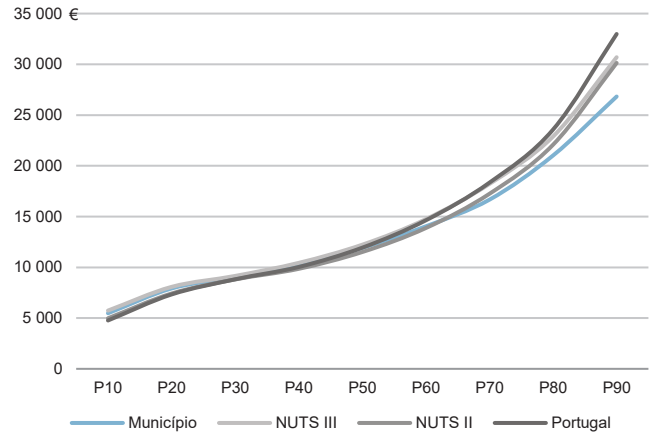
NUTS II: **Alentejo**

Informação do Município (2019)			
Agregados Fiscais (Nº):	3 219	Rendimento bruto (milhares €):	51 446
		Rendimento bruto deduzido do IRS liquidado (milhares €):	47 285

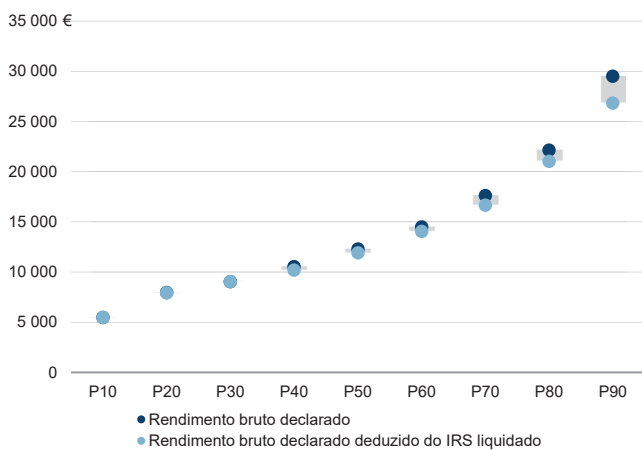
Média e percentis de rendimento bruto declarado por agregado fiscal, 2019



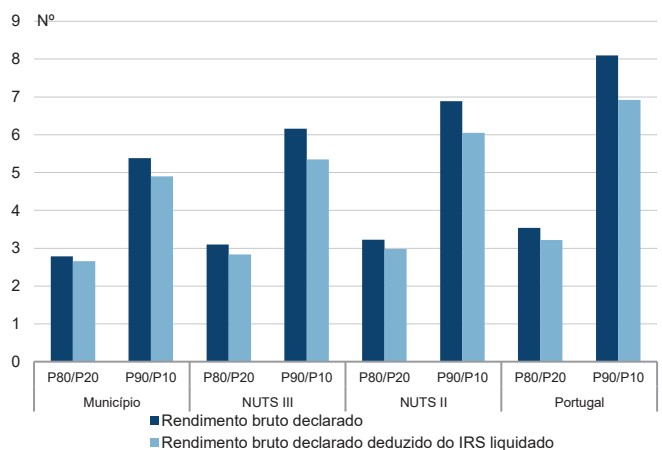
Percentis de rendimento bruto declarado deduzido do IRS liquidado por agregado fiscal, 2019



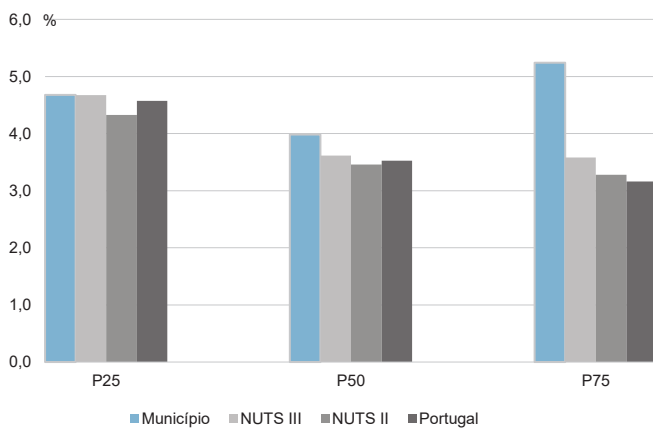
Percentis de rendimento bruto declarado e do rendimento bruto declarado deduzido do IRS liquidado por agregado fiscal, 2019



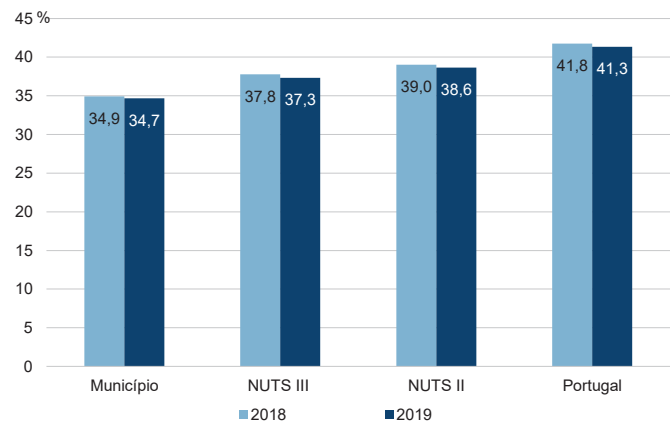
Rádios de desigualdade do rendimento bruto declarado e do rendimento bruto declarado deduzido do IRS liquidado por agregado fiscal, 2019



Taxa de variação anual dos percentis do rendimento bruto declarado deduzido do IRS liquidado por agregado fiscal, 2019



Coefficiente de Gini do rendimento bruto declarado deduzido do IRS liquidado por agregado fiscal, 2018 e 2019



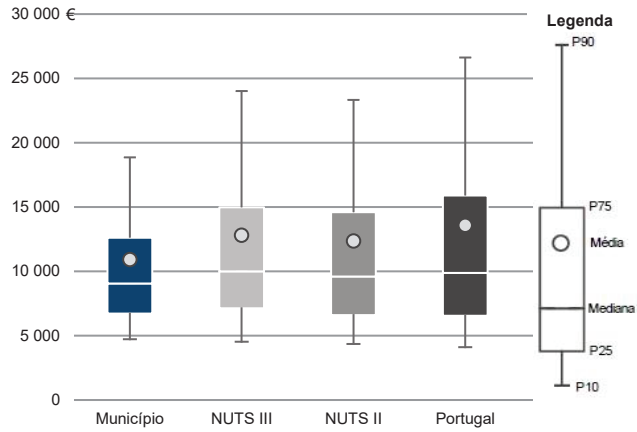
Município: **Borba**

NUTS III: **Alentejo Central**

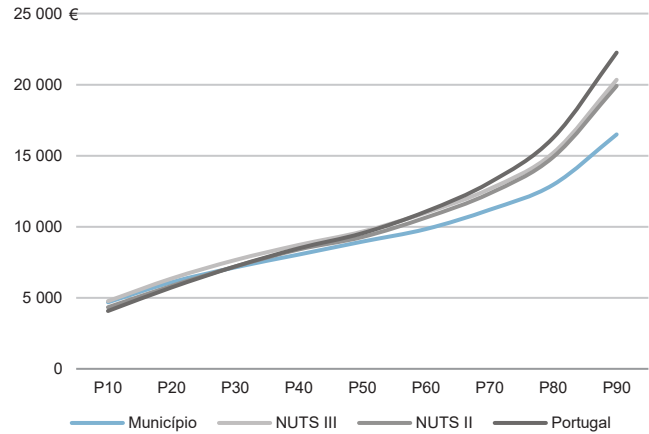
NUTS II: **Alentejo**

Informação do Município (2019)			
Sujeitos Passivos (Nº):	4 714	Rendimento bruto (milhares €):	51 446
		Rendimento bruto deduzido do IRS liquidado (milhares €):	47 285

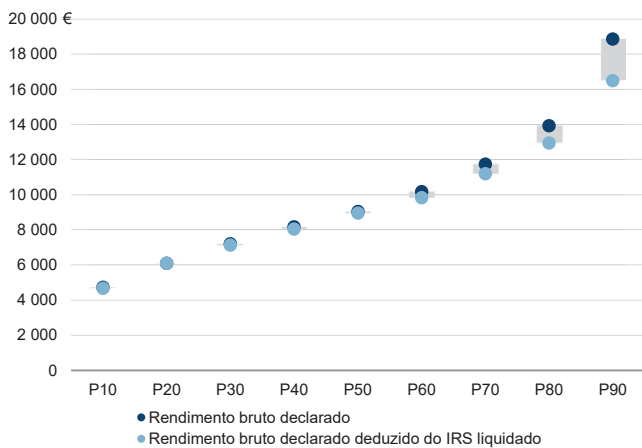
Média e percentis de rendimento bruto declarado por sujeito passivo, 2019



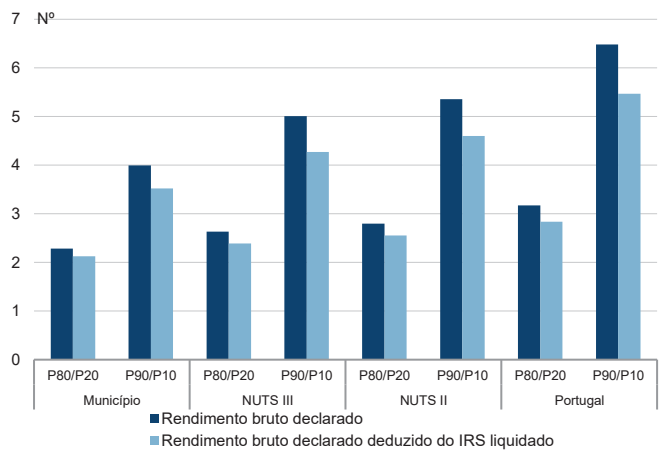
Percentis de rendimento bruto declarado deduzido do IRS liquidado por sujeito passivo, 2019



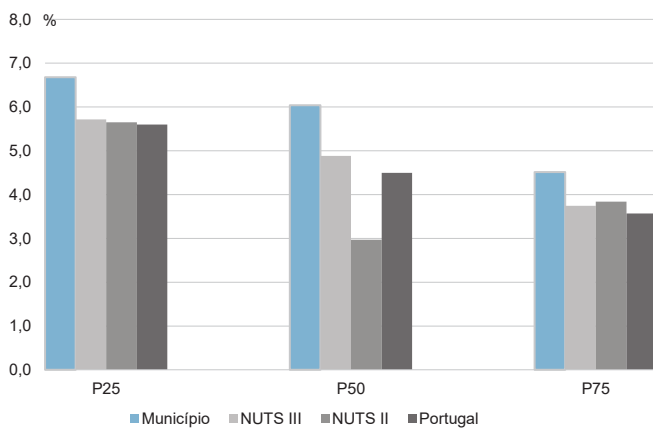
Percentis de rendimento bruto declarado e do rendimento bruto declarado deduzido do IRS liquidado por sujeito passivo, 2019



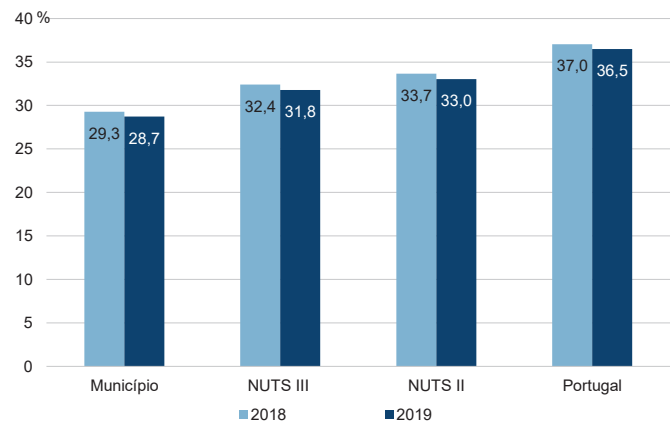
Rácios de desigualdade do rendimento bruto declarado e do rendimento bruto declarado deduzido do IRS liquidado por sujeito passivo, 2019



Taxa de variação anual dos percentis do rendimento bruto declarado deduzido do IRS liquidado por sujeito passivo, 2019



Coefficiente de Gini do rendimento bruto declarado deduzido do IRS liquidado por sujeito passivo, 2018 e 2019



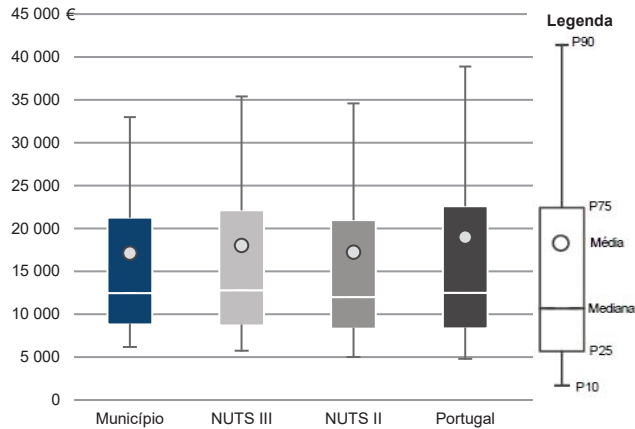
Município: **Estremoz**

NUTS III: **Alentejo Central**

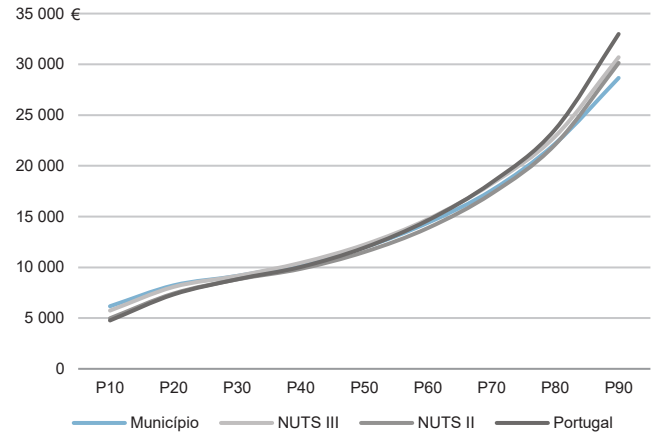
NUTS II: **Alentejo**

Informação do Município (2019)			
Agregados Fiscais (Nº):	6 480	Rendimento bruto (milhares €):	111 089
		Rendimento bruto deduzido do IRS liquidado (milhares €):	100 554

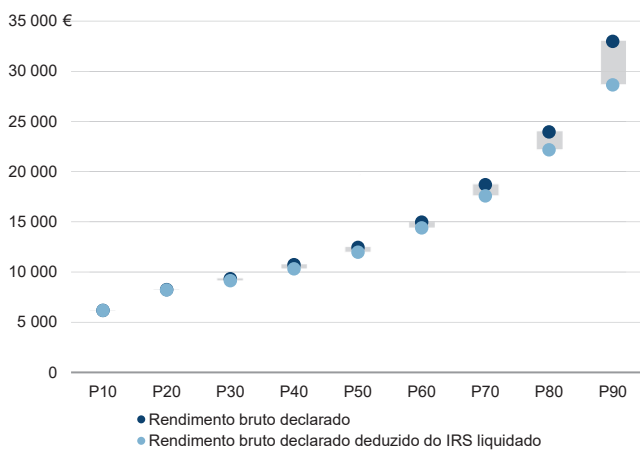
Média e percentis de rendimento bruto declarado por agregado fiscal, 2019



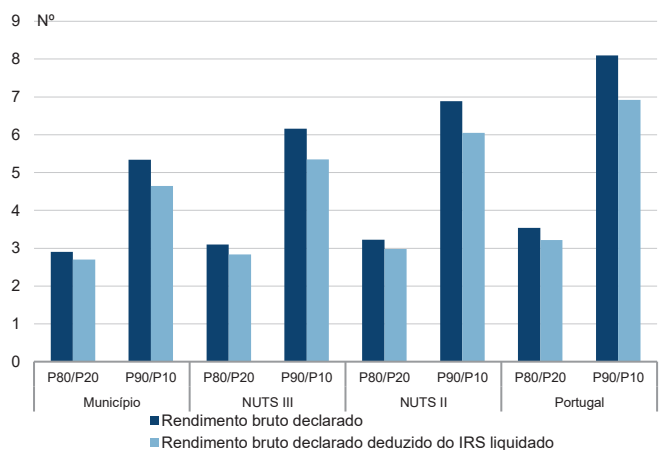
Percentis de rendimento bruto declarado deduzido do IRS liquidado por agregado fiscal, 2019



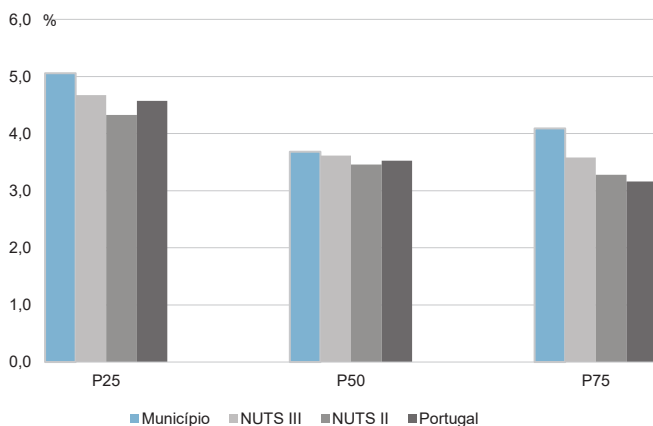
Percentis de rendimento bruto declarado e do rendimento bruto declarado deduzido do IRS liquidado por agregado fiscal, 2019



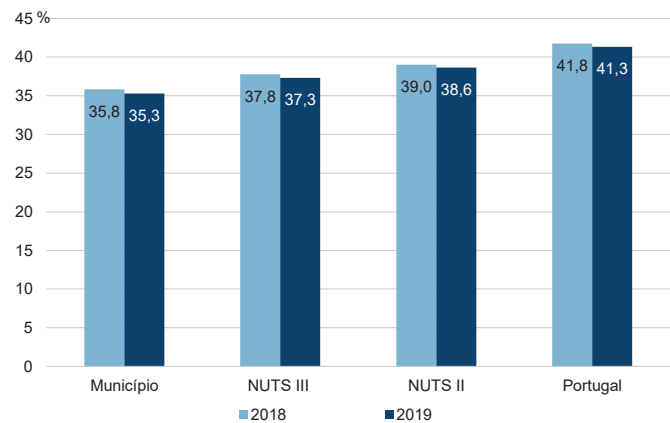
Rádios de desigualdade do rendimento bruto declarado e do rendimento bruto declarado deduzido do IRS liquidado por agregado fiscal, 2019



Taxa de variação anual dos percentis do rendimento bruto declarado deduzido do IRS liquidado por agregado fiscal, 2019



Coefficiente de Gini do rendimento bruto declarado deduzido do IRS liquidado por agregado fiscal, 2018 e 2019



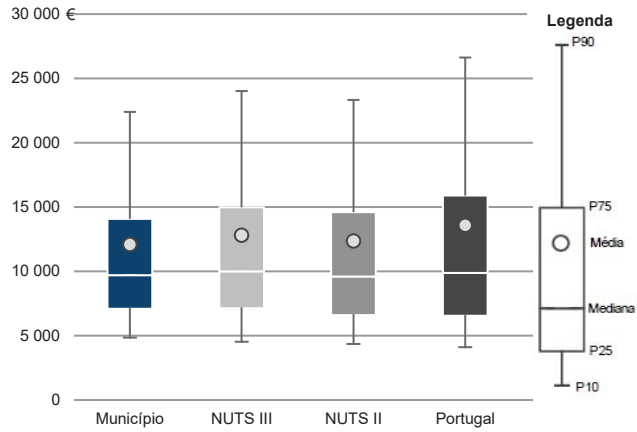
Município: **Estremoz**

NUTS III: **Alentejo Central**

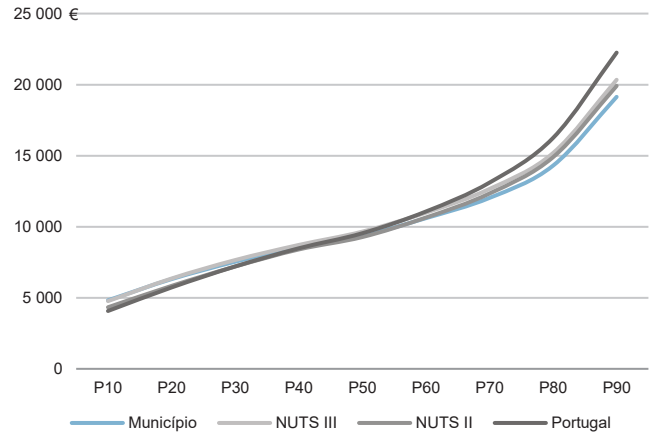
NUTS II: **Alentejo**

Informação do Município (2019)			
Sujeitos Passivos (N°):	9 194	Rendimento bruto (milhares €):	111 089
		Rendimento bruto deduzido do IRS liquidado (milhares €):	100 554

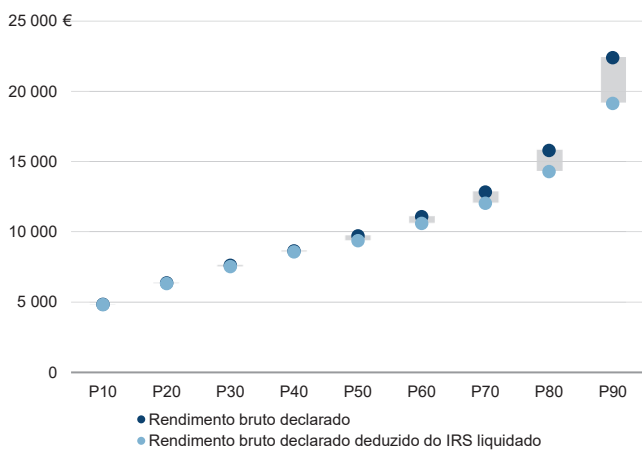
Média e percentis de rendimento bruto declarado por sujeito passivo, 2019



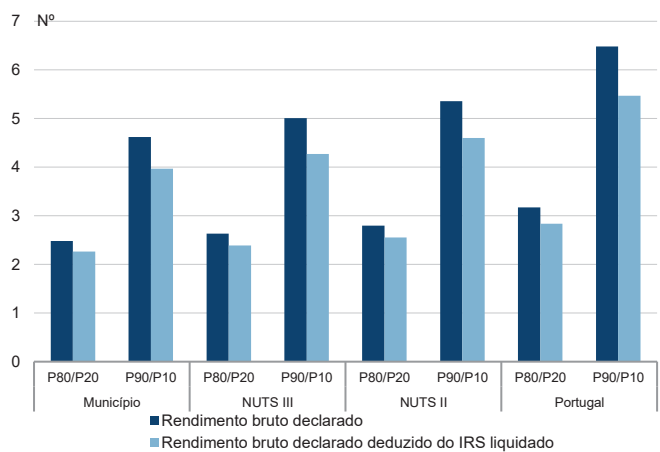
Percentis de rendimento bruto declarado deduzido do IRS liquidado por sujeito passivo, 2019



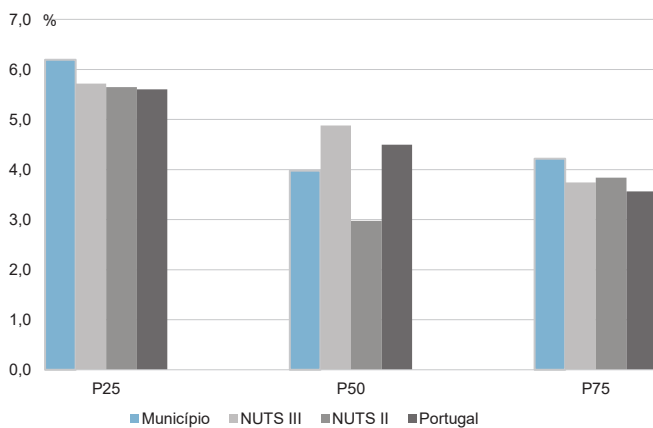
Percentis de rendimento bruto declarado e do rendimento bruto declarado deduzido do IRS liquidado por sujeito passivo, 2019



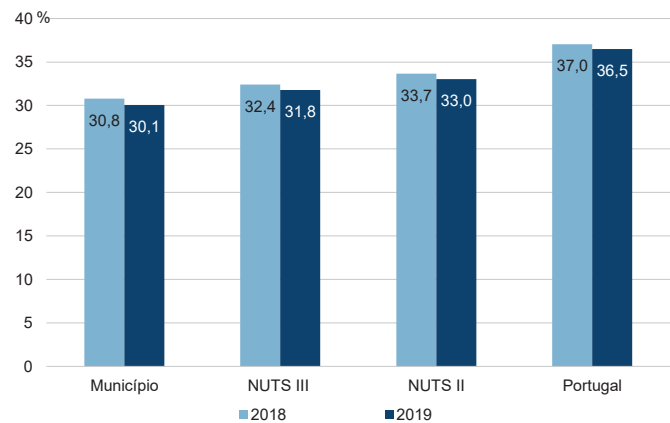
Rácios de desigualdade do rendimento bruto declarado e do rendimento bruto declarado deduzido do IRS liquidado por sujeito passivo, 2019



Taxa de variação anual dos percentis do rendimento bruto declarado deduzido do IRS liquidado por sujeito passivo, 2019



Coefficiente de Gini do rendimento bruto declarado deduzido do IRS liquidado por sujeito passivo, 2018 e 2019



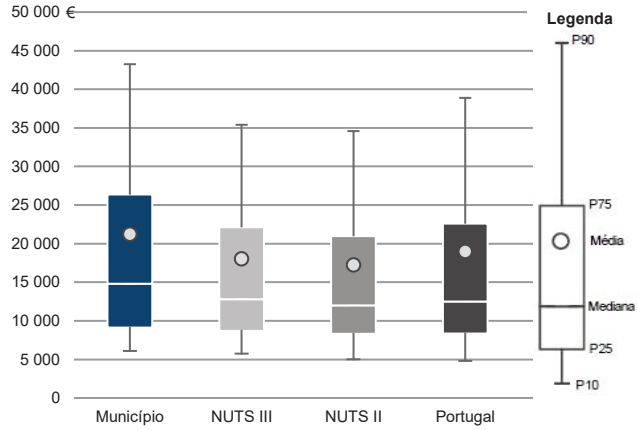
Município: **Évora**

NUTS III: **Alentejo Central**

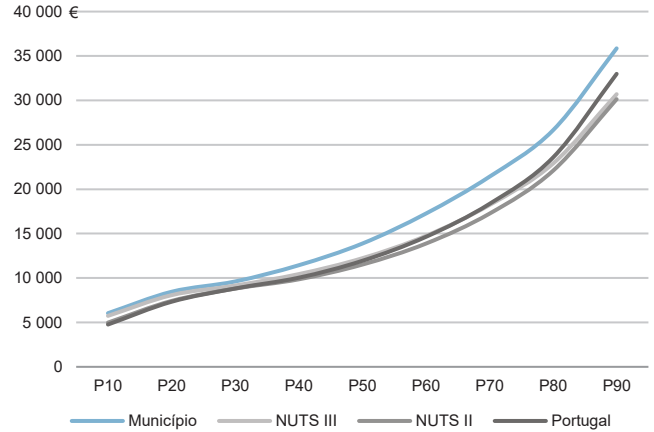
NUTS II: **Alentejo**

Informação do Município (2019)			
Agregados Fiscais (Nº):	28 102	Rendimento bruto (milhares €):	596 975
		Rendimento bruto deduzido do IRS liquidado (milhares €):	518 908

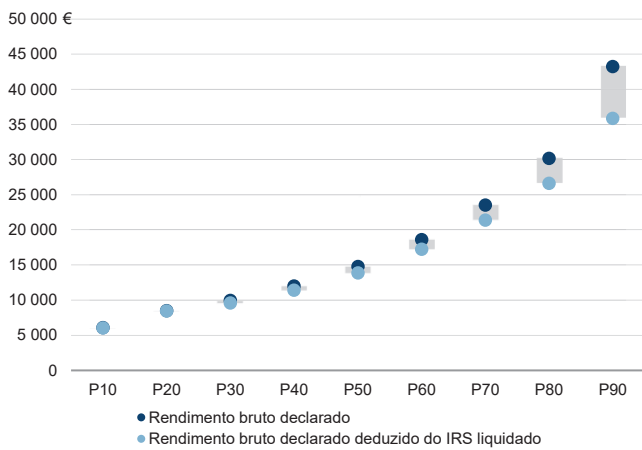
Média e percentis de rendimento bruto declarado por agregado fiscal, 2019



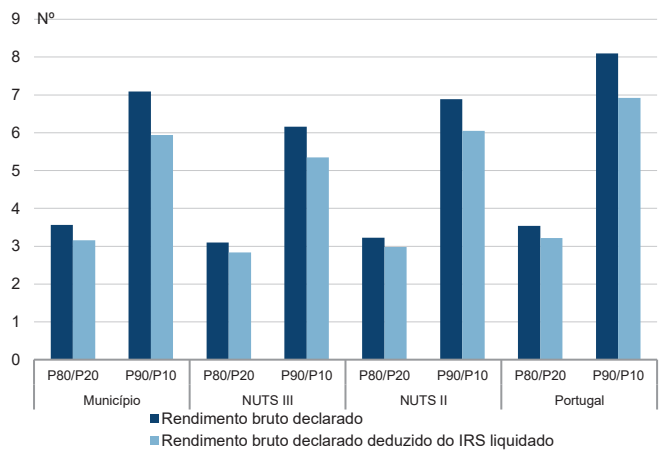
Percentis de rendimento bruto declarado deduzido do IRS liquidado por agregado fiscal, 2019



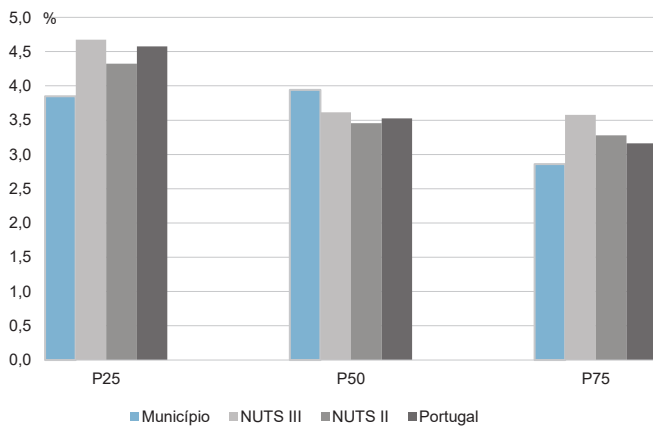
Percentis de rendimento bruto declarado e do rendimento bruto declarado deduzido do IRS liquidado por agregado fiscal, 2019



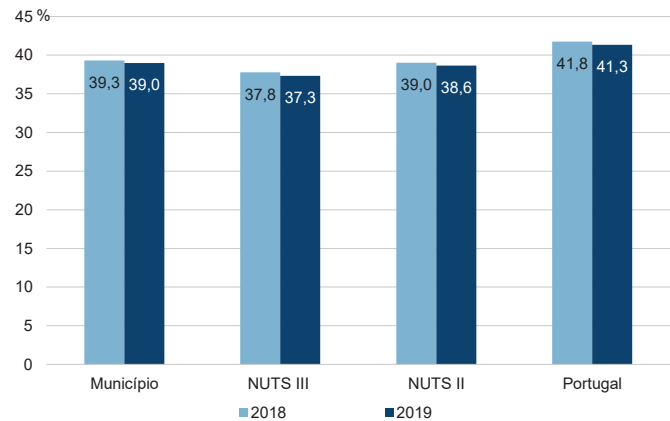
Rácios de desigualdade do rendimento bruto declarado e do rendimento bruto declarado deduzido do IRS liquidado por agregado fiscal, 2019



Taxa de variação anual dos percentis do rendimento bruto declarado deduzido do IRS liquidado por agregado fiscal, 2019



Coefficiente de Gini do rendimento bruto declarado deduzido do IRS liquidado por agregado fiscal, 2018 e 2019



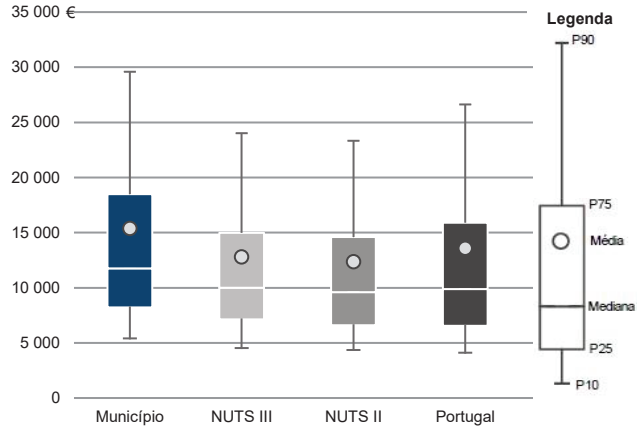
Município: **Évora**

NUTS III: **Alentejo Central**

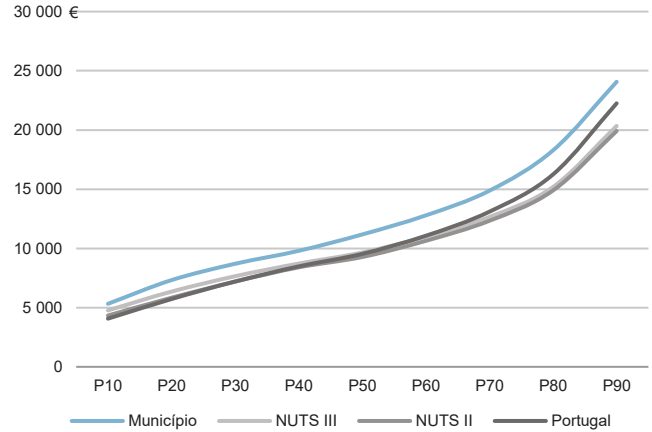
NUTS II: **Alentejo**

Informação do Município (2019)			
Sujeitos Passivos (Nº):	38 814	Rendimento bruto (milhares €):	596 975
		Rendimento bruto deduzido do IRS liquidado (milhares €):	518 908

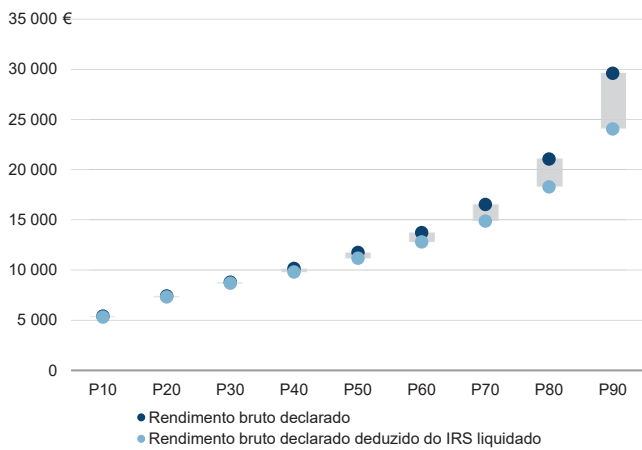
Média e percentis de rendimento bruto declarado por sujeito passivo, 2019



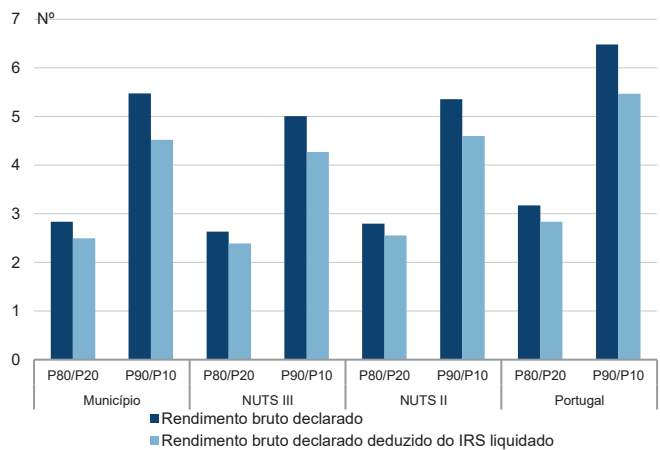
Percentis de rendimento bruto declarado deduzido do IRS liquidado por sujeito passivo, 2019



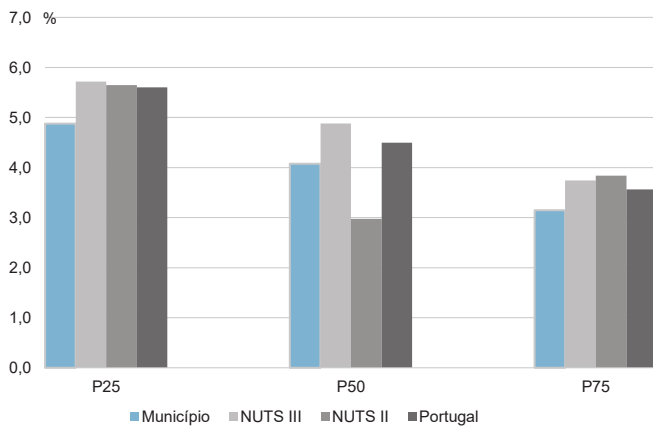
Percentis de rendimento bruto declarado e do rendimento bruto declarado deduzido do IRS liquidado por sujeito passivo, 2019



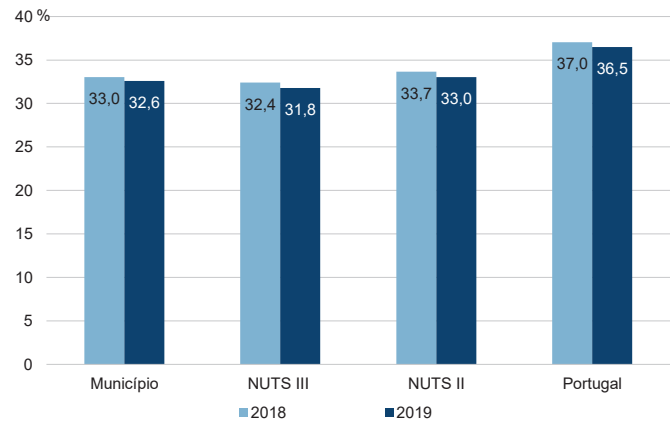
Rádios de desigualdade do rendimento bruto declarado e do rendimento bruto declarado deduzido do IRS liquidado por sujeito passivo, 2019



Taxa de variação anual dos percentis do rendimento bruto declarado deduzido do IRS liquidado por sujeito passivo, 2019



Coefficiente de Gini do rendimento bruto declarado deduzido do IRS liquidado por sujeito passivo, 2018 e 2019



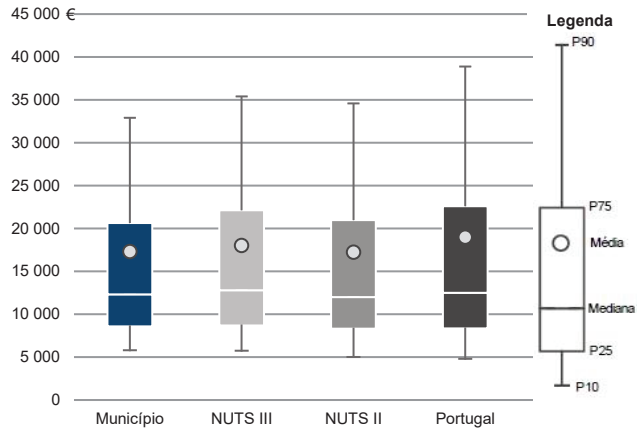
Município: **Montemor-o-Novo**

NUTS III: **Alentejo Central**

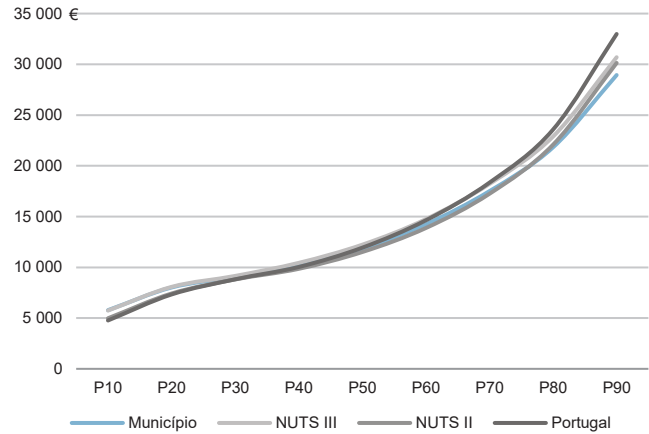
NUTS II: **Alentejo**

Informação do Município (2019)			
Agregados Fiscais (Nº):	7 703	Rendimento bruto (milhares €):	133 414
		Rendimento bruto deduzido do IRS liquidado (milhares €):	120 169

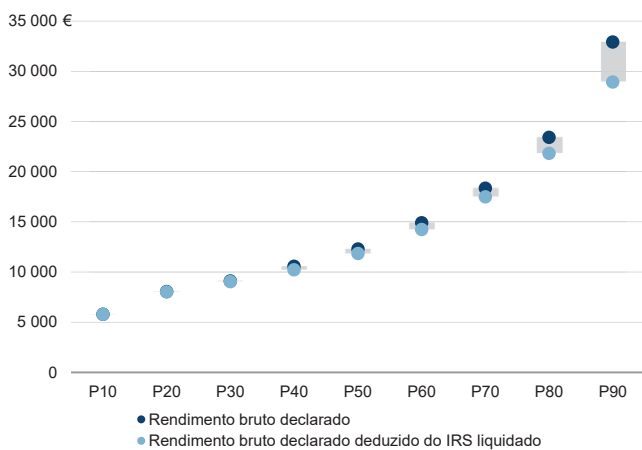
Média e percentis de rendimento bruto declarado por agregado fiscal, 2019



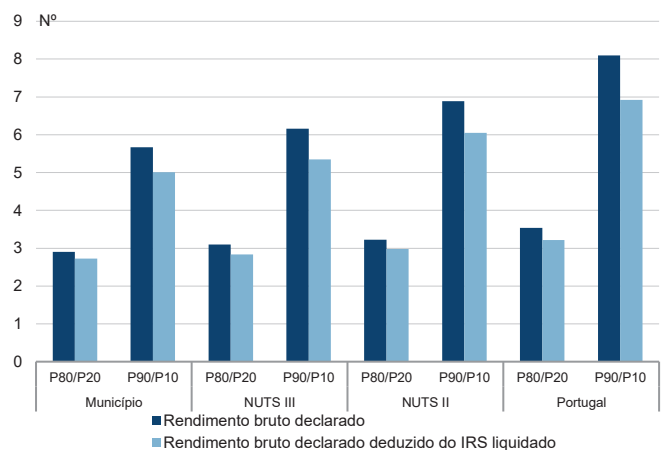
Percentis de rendimento bruto declarado deduzido do IRS liquidado por agregado fiscal, 2019



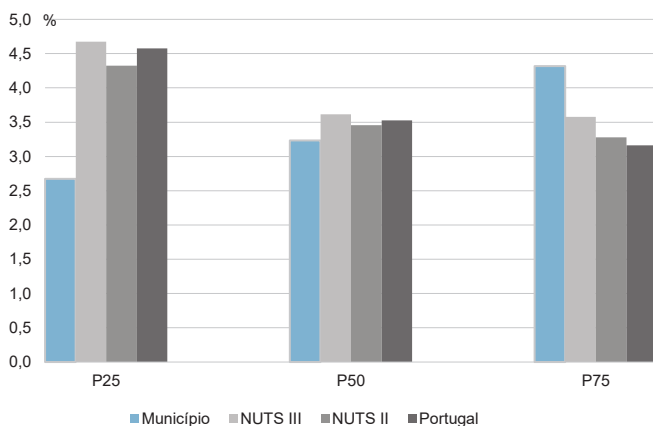
Percentis de rendimento bruto declarado e do rendimento bruto declarado deduzido do IRS liquidado por agregado fiscal, 2019



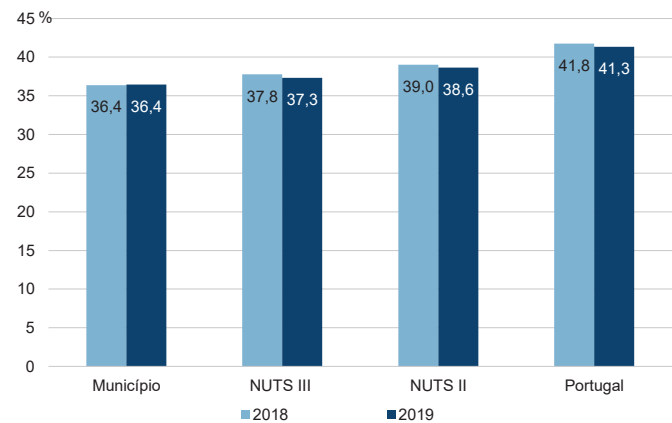
Rácios de desigualdade do rendimento bruto declarado e do rendimento bruto declarado deduzido do IRS liquidado por agregado fiscal, 2019



Taxa de variação anual dos percentis do rendimento bruto declarado deduzido do IRS liquidado por agregado fiscal, 2019



Coefficiente de Gini do rendimento bruto declarado deduzido do IRS liquidado por agregado fiscal, 2018 e 2019



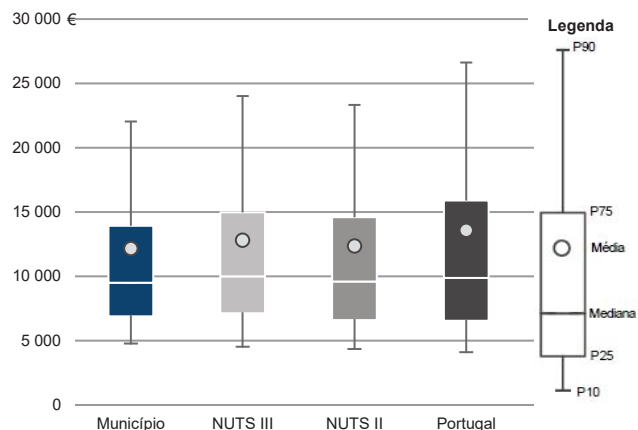
Município: **Montemor-o-Novo**

NUTS III: **Alentejo Central**

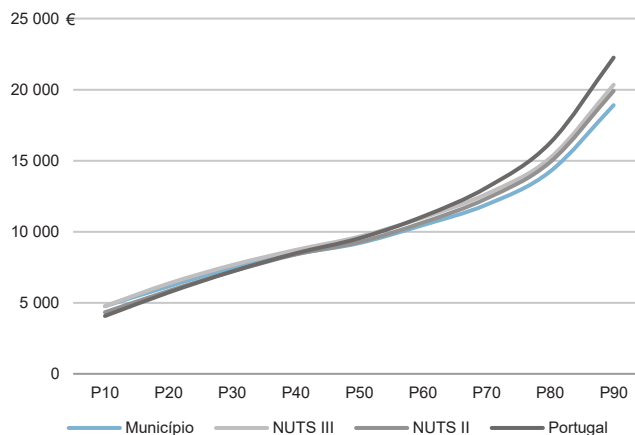
NUTS II: **Alentejo**

Informação do Município (2019)			
Sujeitos Passivos (Nº):	10 967	Rendimento bruto (milhares €):	133 414
		Rendimento bruto deduzido do IRS liquidado (milhares €):	120 169

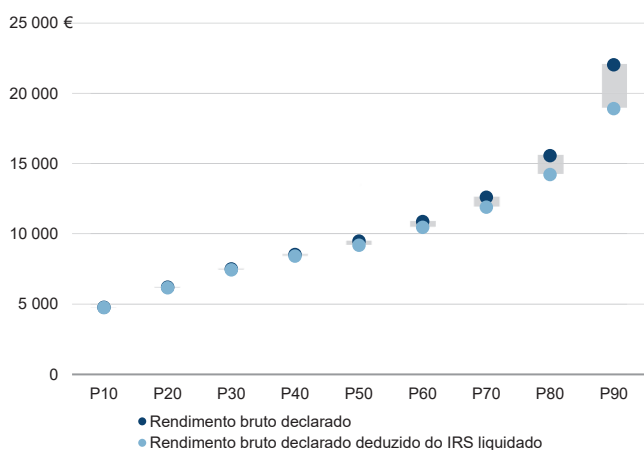
Média e percentis de rendimento bruto declarado por sujeito passivo, 2019



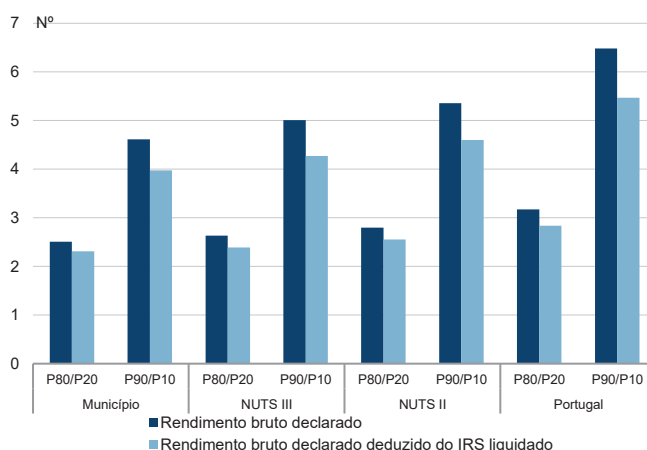
Percentis de rendimento bruto declarado deduzido do IRS liquidado por sujeito passivo, 2019



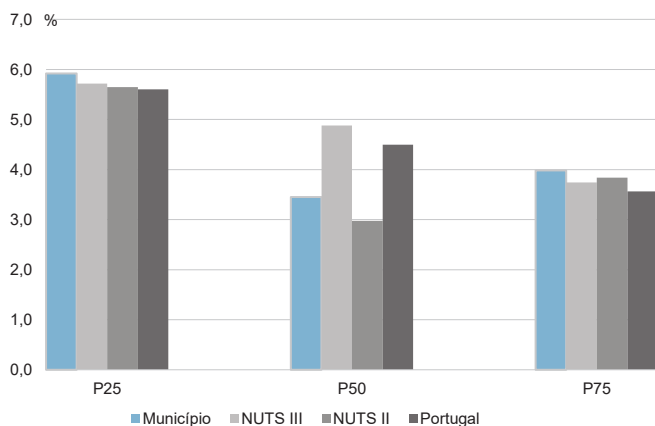
Percentis de rendimento bruto declarado e do rendimento bruto declarado deduzido do IRS liquidado por sujeito passivo, 2019



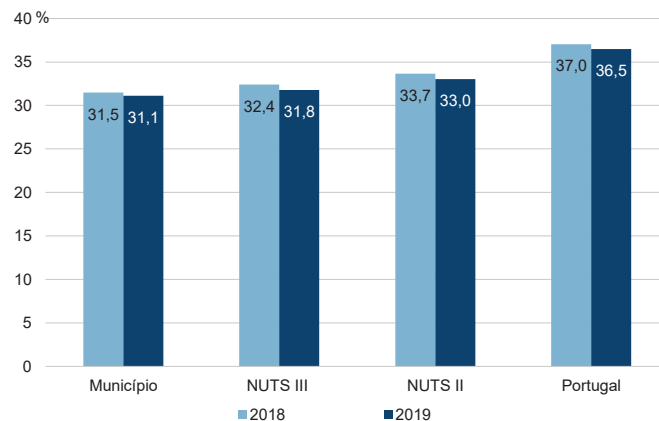
Rácios de desigualdade do rendimento bruto declarado e do rendimento bruto declarado deduzido do IRS liquidado por sujeito passivo, 2019



Taxa de variação anual dos percentis do rendimento bruto declarado deduzido do IRS liquidado por sujeito passivo, 2019



Coefficiente de Gini do rendimento bruto declarado deduzido do IRS liquidado por sujeito passivo, 2018 e 2019



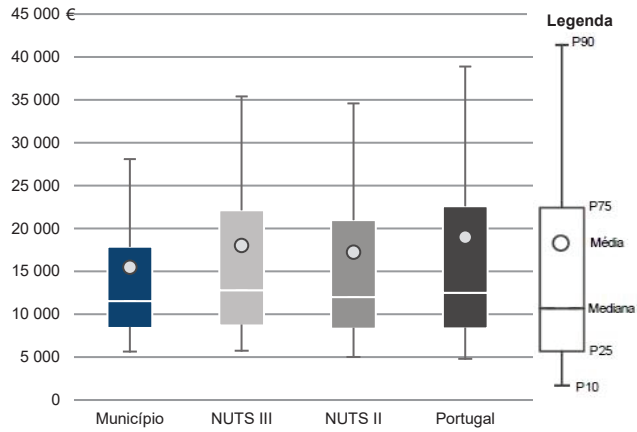
Município: **Mora**

NUTS III: **Alentejo Central**

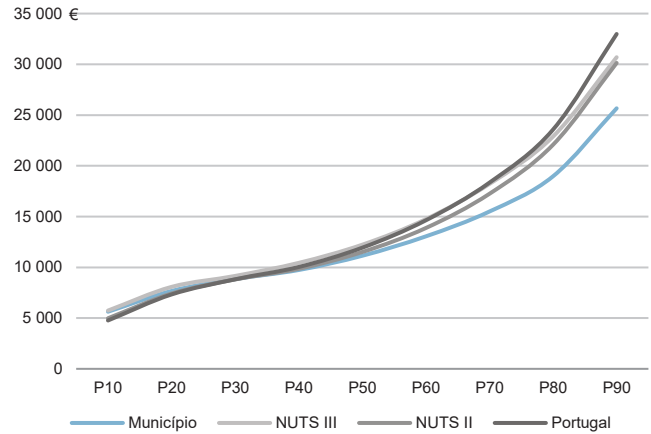
NUTS II: **Alentejo**

Informação do Município (2019)			
Agregados Fiscais (Nº):	2 305	Rendimento bruto (milhares €):	35 695
		Rendimento bruto deduzido do IRS liquidado (milhares €):	32 742

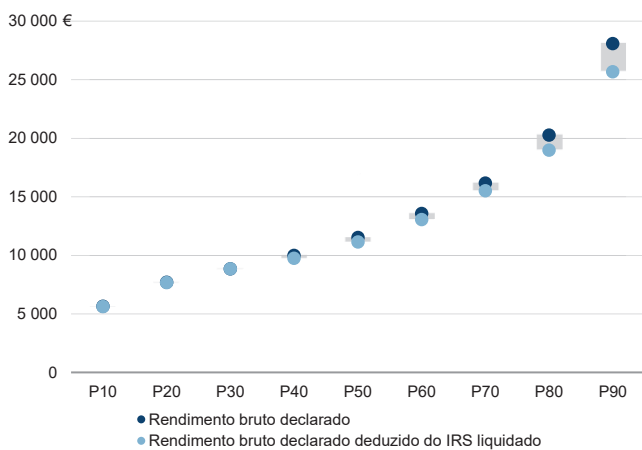
Média e percentis de rendimento bruto declarado por agregado fiscal, 2019



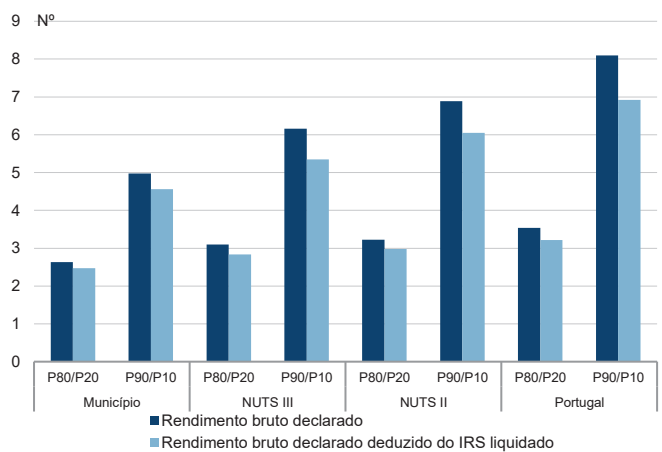
Percentis de rendimento bruto declarado deduzido do IRS liquidado por agregado fiscal, 2019



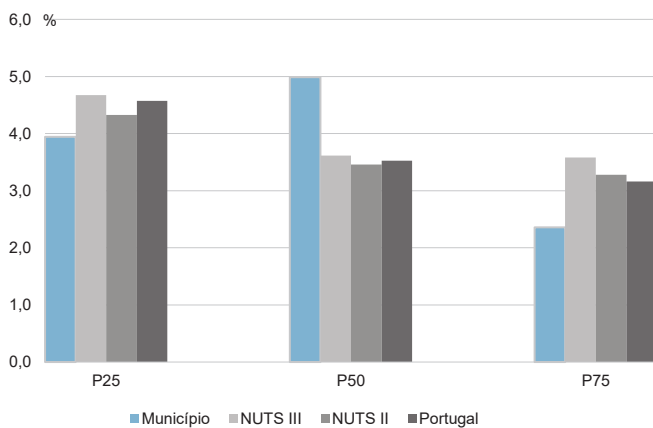
Percentis de rendimento bruto declarado e do rendimento bruto declarado deduzido do IRS liquidado por agregado fiscal, 2019



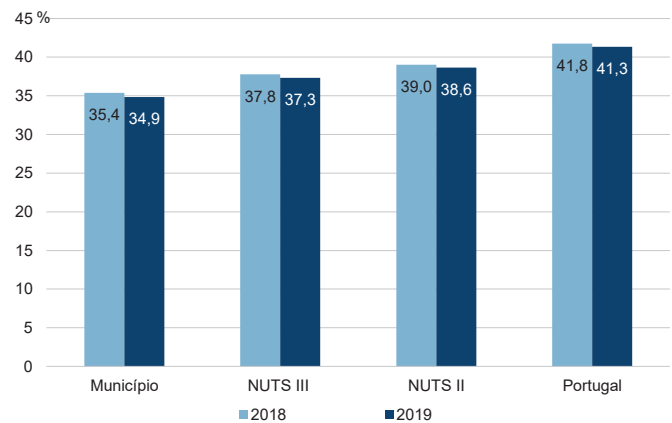
Rácios de desigualdade do rendimento bruto declarado e do rendimento bruto declarado deduzido do IRS liquidado por agregado fiscal, 2019



Taxa de variação anual dos percentis do rendimento bruto declarado deduzido do IRS liquidado por agregado fiscal, 2019



Coefficiente de Gini do rendimento bruto declarado deduzido do IRS liquidado por agregado fiscal, 2018 e 2019



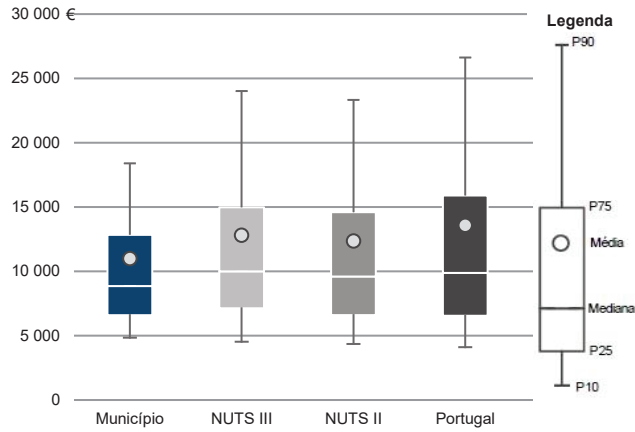
Município: **Mora**

NUTS III: **Alentejo Central**

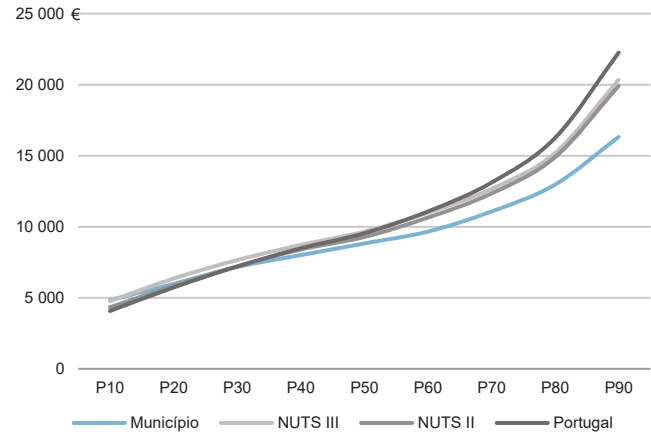
NUTS II: **Alentejo**

Informação do Município (2019)			
Sujeitos Passivos (Nº):	3 243	Rendimento bruto (milhares €):	35 695
		Rendimento bruto deduzido do IRS liquidado (milhares €):	32 742

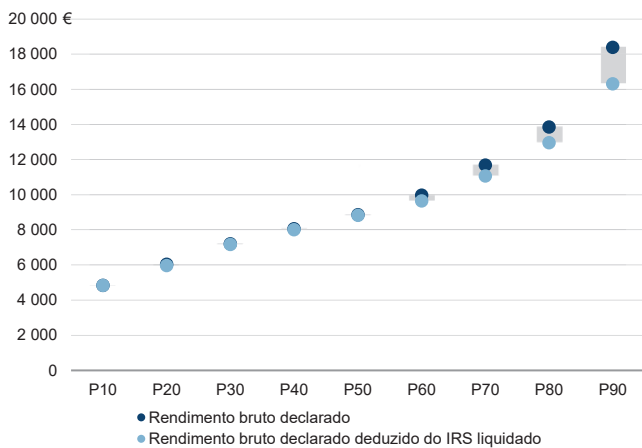
Média e percentis de rendimento bruto declarado por sujeito passivo, 2019



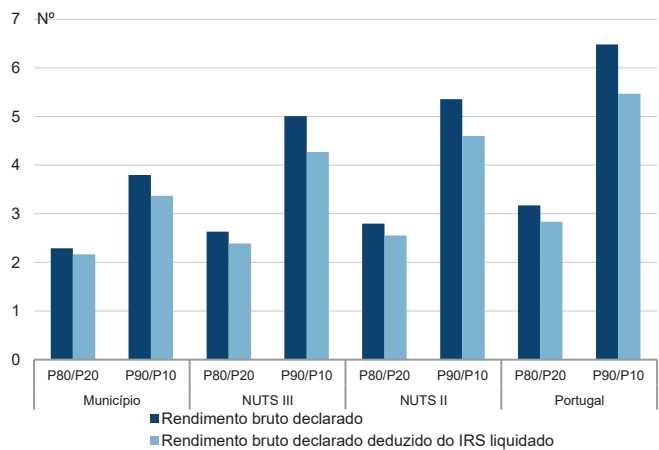
Percentis de rendimento bruto declarado deduzido do IRS liquidado por sujeito passivo, 2019



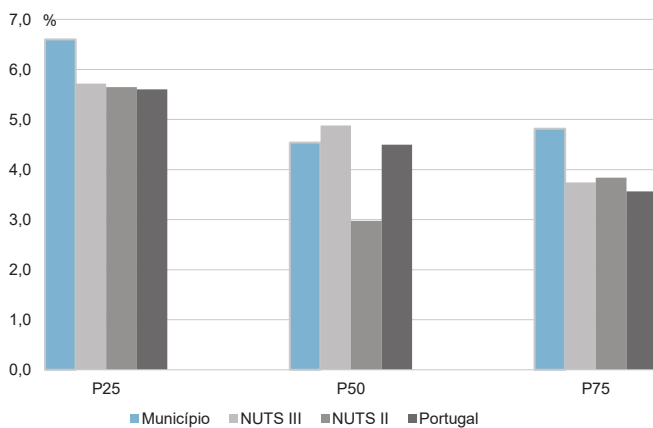
Percentis de rendimento bruto declarado e do rendimento bruto declarado deduzido do IRS liquidado por sujeito passivo, 2019



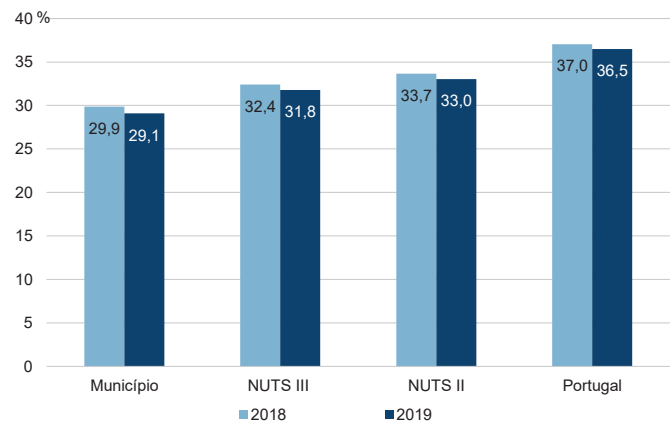
Rácios de desigualdade do rendimento bruto declarado e do rendimento bruto declarado deduzido do IRS liquidado por sujeito passivo, 2019



Taxa de variação anual dos percentis do rendimento bruto declarado deduzido do IRS liquidado por sujeito passivo, 2019



Coefficiente de Gini do rendimento bruto declarado deduzido do IRS liquidado por sujeito passivo, 2018 e 2019



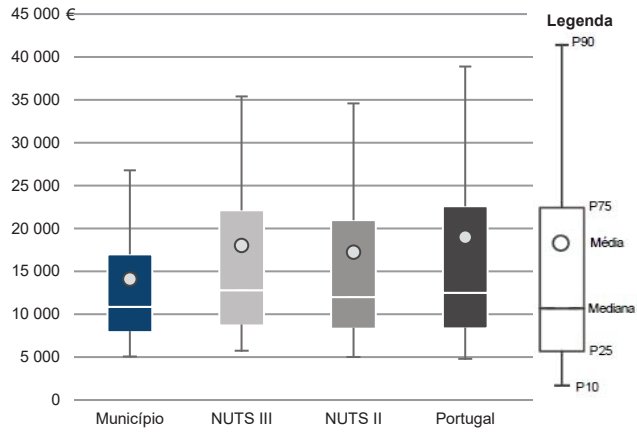
Município: **Portel**

NUTS III: **Alentejo Central**

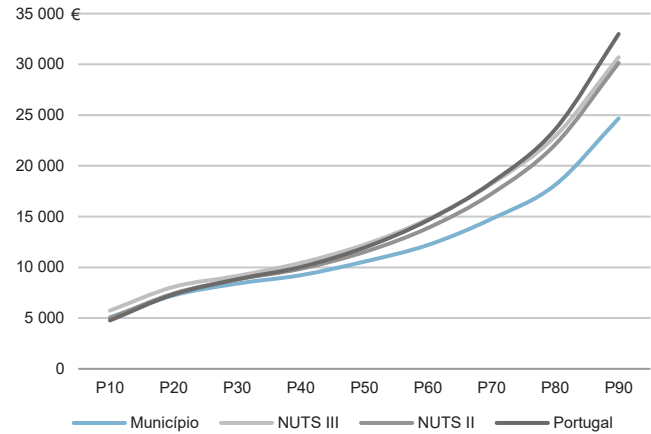
NUTS II: **Alentejo**

Informação do Município (2019)			
Agregados Fiscais (Nº):	2 758	Rendimento bruto (milhares €):	38 866
		Rendimento bruto deduzido do IRS liquidado (milhares €):	36 205

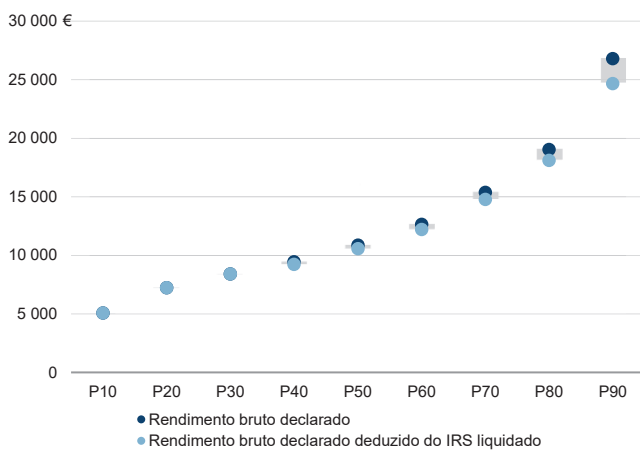
Média e percentis de rendimento bruto declarado por agregado fiscal, 2019



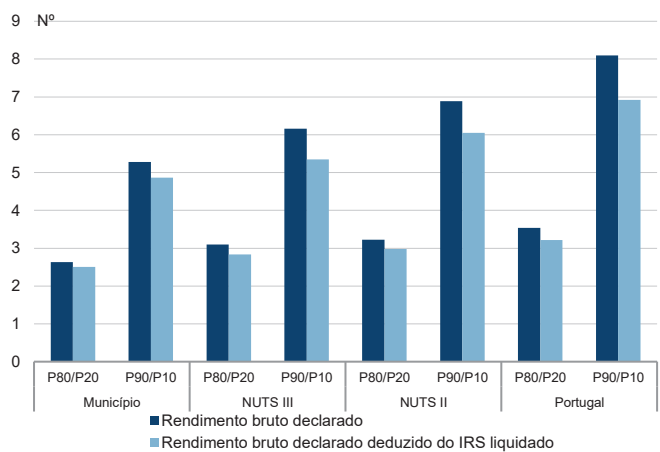
Percentis de rendimento bruto declarado deduzido do IRS liquidado por agregado fiscal, 2019



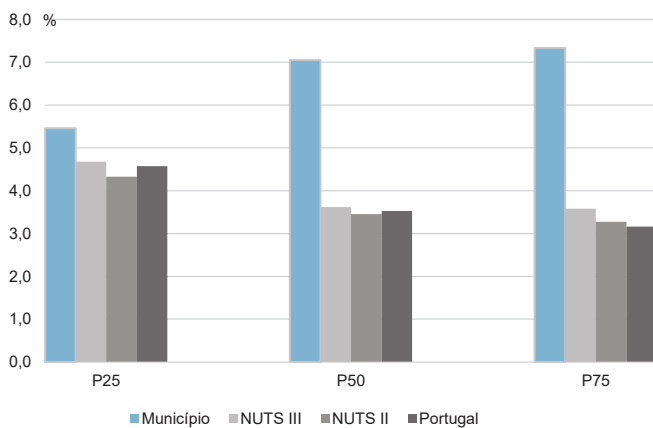
Percentis de rendimento bruto declarado e do rendimento bruto declarado deduzido do IRS liquidado por agregado fiscal, 2019



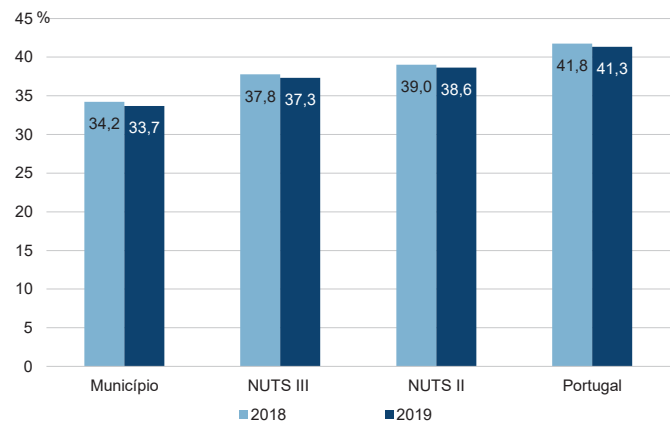
Rácios de desigualdade do rendimento bruto declarado e do rendimento bruto declarado deduzido do IRS liquidado por agregado fiscal, 2019



Taxa de variação anual dos percentis do rendimento bruto declarado deduzido do IRS liquidado por agregado fiscal, 2019



Coefficiente de Gini do rendimento bruto declarado deduzido do IRS liquidado por agregado fiscal, 2018 e 2019



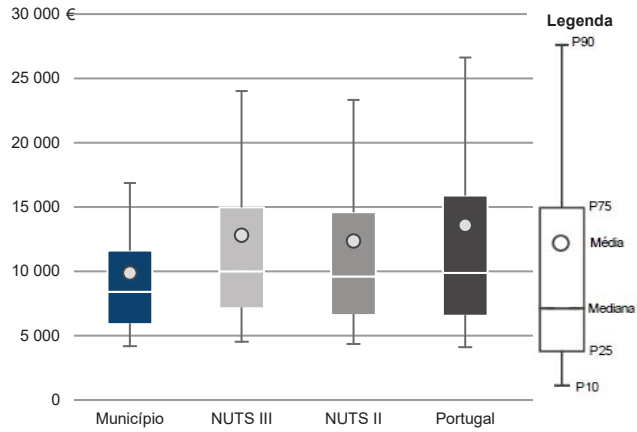
Município: **Portel**

NUTS III: **Alentejo Central**

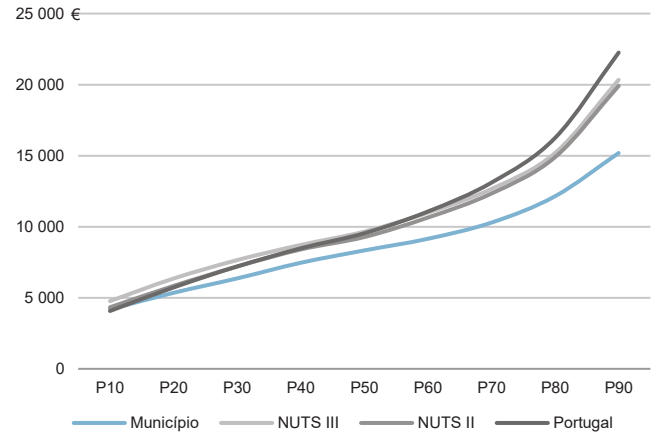
NUTS II: **Alentejo**

Informação do Município (2019)			
Sujeitos Passivos (Nº):	3 932	Rendimento bruto (milhares €):	38 866
		Rendimento bruto deduzido do IRS liquidado (milhares €):	36 205

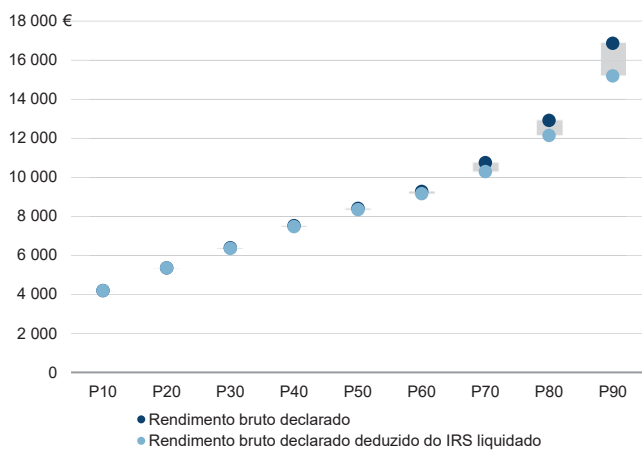
Média e percentis de rendimento bruto declarado por sujeito passivo, 2019



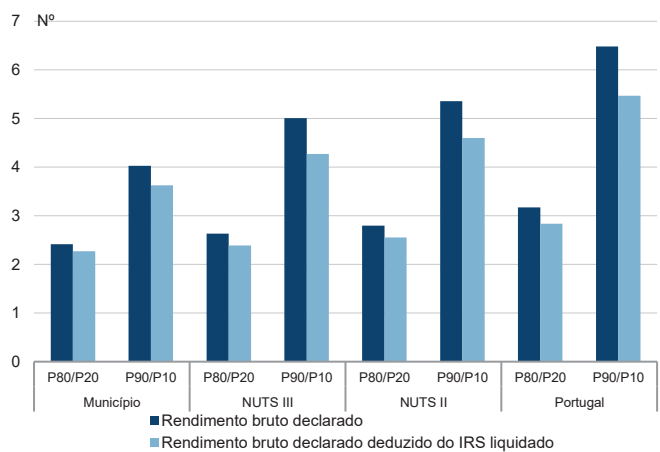
Percentis de rendimento bruto declarado deduzido do IRS liquidado por sujeito passivo, 2019



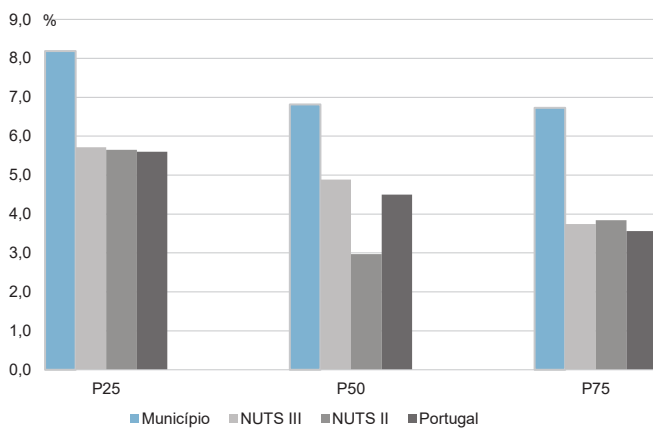
Percentis de rendimento bruto declarado e do rendimento bruto declarado deduzido do IRS liquidado por sujeito passivo, 2019



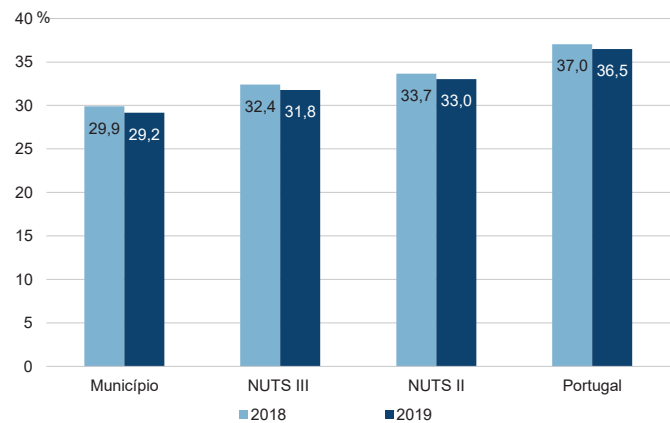
Rácios de desigualdade do rendimento bruto declarado e do rendimento bruto declarado deduzido do IRS liquidado por sujeito passivo, 2019



Taxa de variação anual dos percentis do rendimento bruto declarado deduzido do IRS liquidado por sujeito passivo, 2019



Coefficiente de Gini do rendimento bruto declarado deduzido do IRS liquidado por sujeito passivo, 2018 e 2019



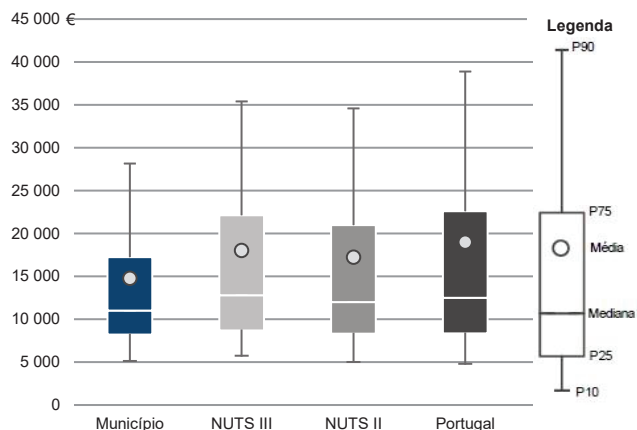
Município: **Redondo**

NUTS III: **Alentejo Central**

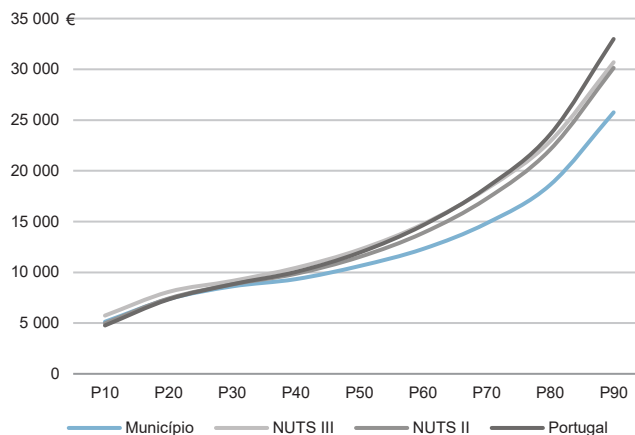
NUTS II: **Alentejo**

Informação do Município (2019)			
Agregados Fiscais (Nº):	3 180	Rendimento bruto (milhares €):	47 027
		Rendimento bruto deduzido do IRS liquidado (milhares €):	43 310

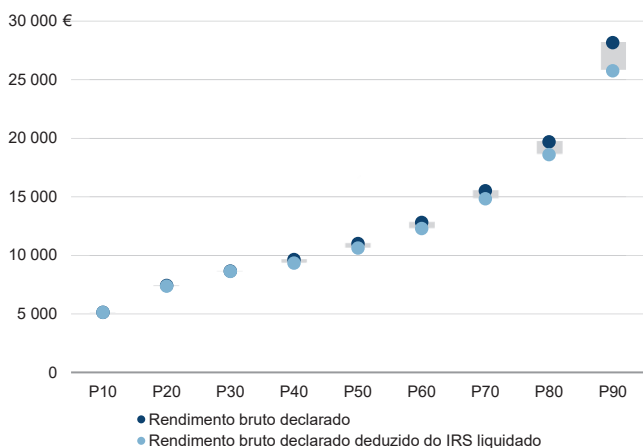
Média e percentis de rendimento bruto declarado por agregado fiscal, 2019



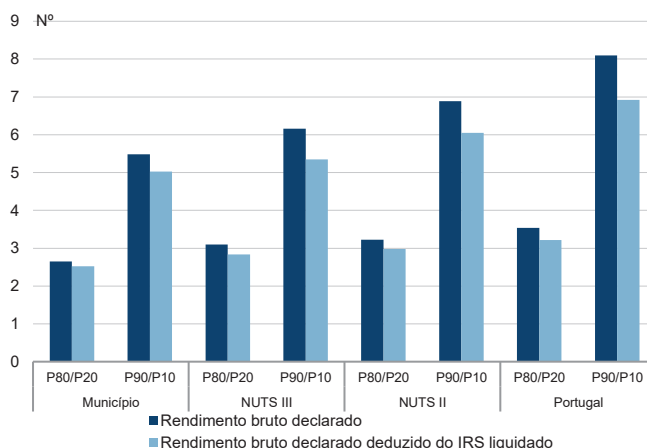
Percentis de rendimento bruto declarado deduzido do IRS liquidado por agregado fiscal, 2019



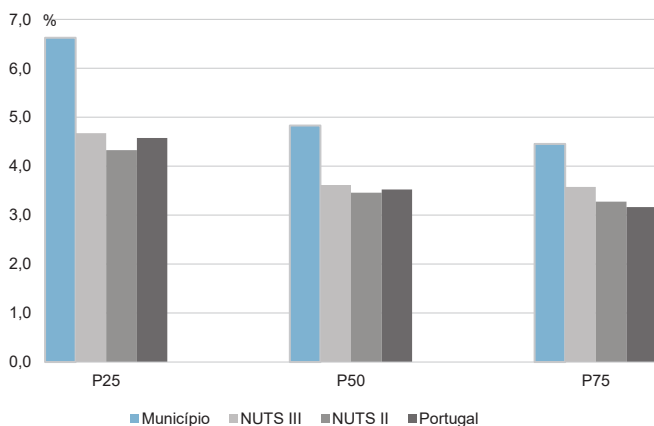
Percentis de rendimento bruto declarado e do rendimento bruto declarado deduzido do IRS liquidado por agregado fiscal, 2019



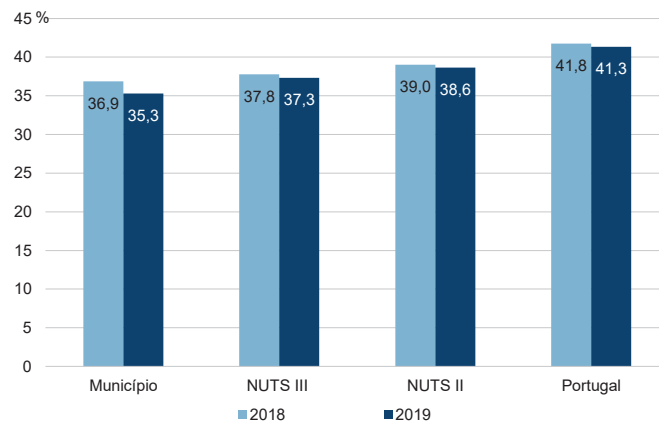
Rácios de desigualdade do rendimento bruto declarado e do rendimento bruto declarado deduzido do IRS liquidado por agregado fiscal, 2019



Taxa de variação anual dos percentis do rendimento bruto declarado deduzido do IRS liquidado por agregado fiscal, 2019



Coefficiente de Gini do rendimento bruto declarado deduzido do IRS liquidado por agregado fiscal, 2018 e 2019



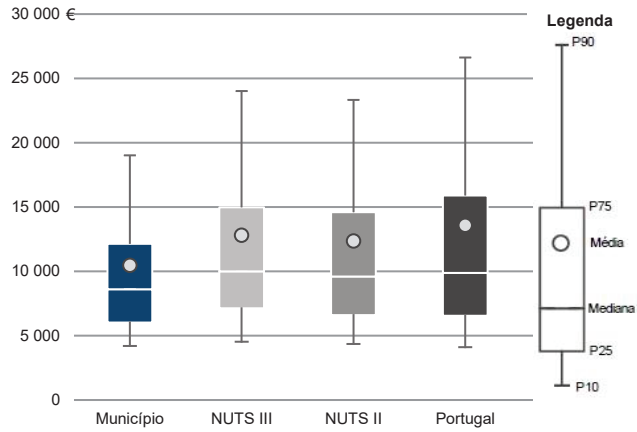
Município: **Redondo**

NUTS III: **Alentejo Central**

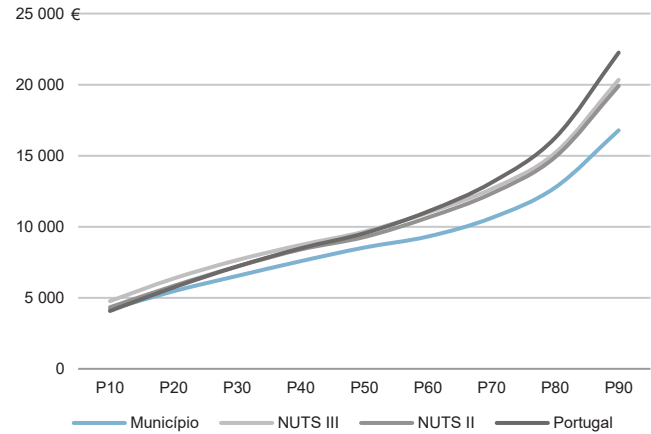
NUTS II: **Alentejo**

Informação do Município (2019)			
Sujeitos Passivos (Nº):	4 491	Rendimento bruto (milhares €):	47 027
		Rendimento bruto deduzido do IRS liquidado (milhares €):	43 310

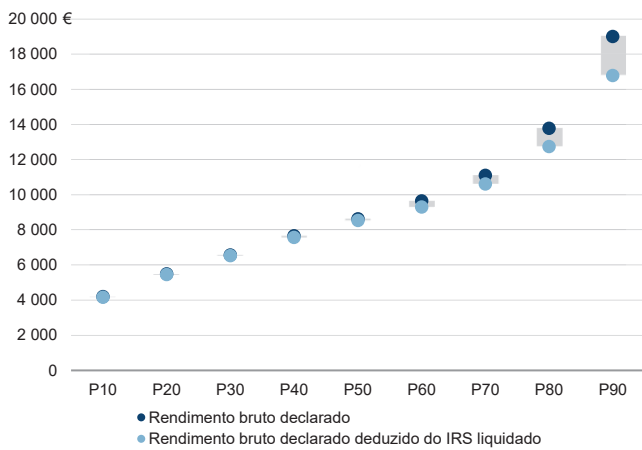
Média e percentis de rendimento bruto declarado por sujeito passivo, 2019



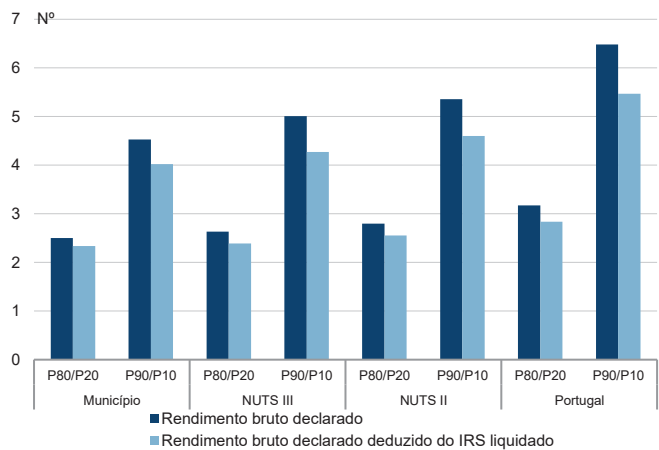
Percentis de rendimento bruto declarado deduzido do IRS liquidado por sujeito passivo, 2019



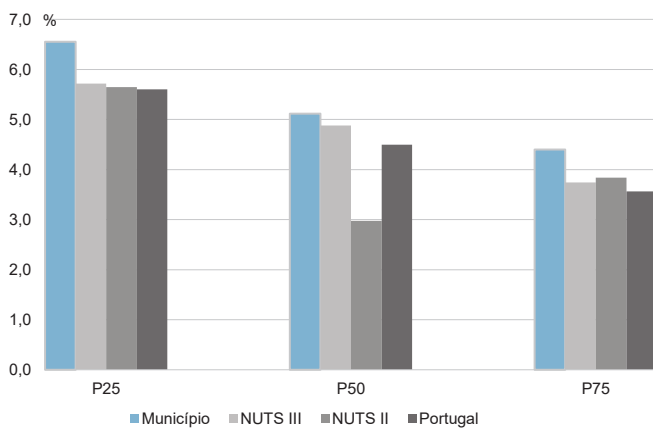
Percentis de rendimento bruto declarado e do rendimento bruto declarado deduzido do IRS liquidado por sujeito passivo, 2019



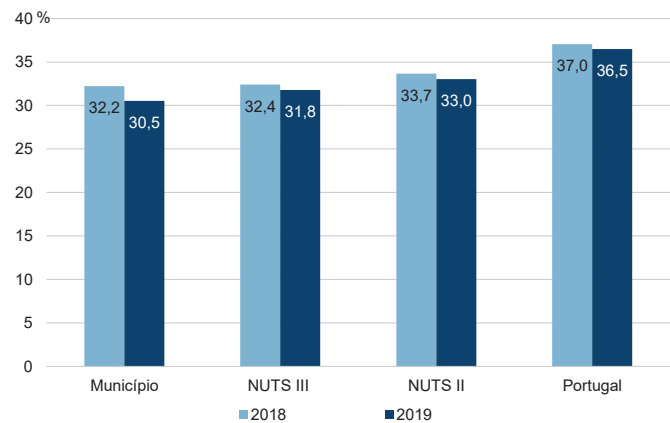
Rácios de desigualdade do rendimento bruto declarado e do rendimento bruto declarado deduzido do IRS liquidado por sujeito passivo, 2019



Taxa de variação anual dos percentis do rendimento bruto declarado deduzido do IRS liquidado por sujeito passivo, 2019



Coefficiente de Gini do rendimento bruto declarado deduzido do IRS liquidado por sujeito passivo, 2018 e 2019



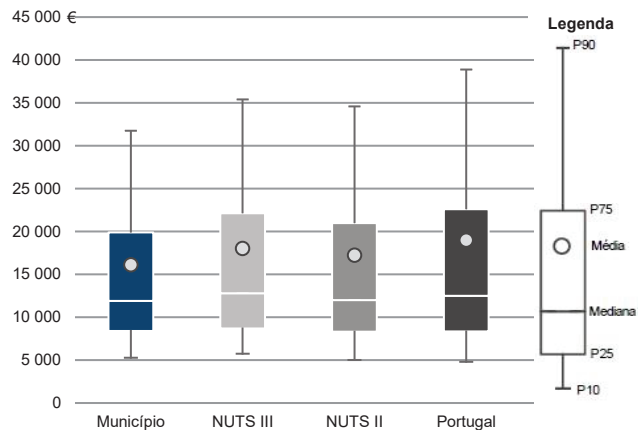
Município: **Reguengos de Monsaraz**

NUTS III: **Alentejo Central**

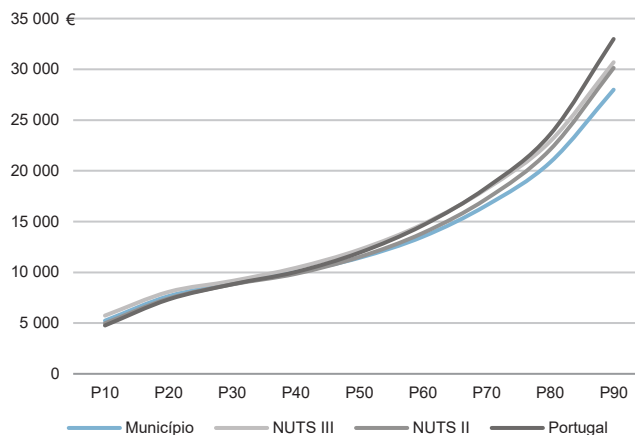
NUTS II: **Alentejo**

Informação do Município (2019)			
Agregados Fiscais (Nº):	5 005	Rendimento bruto (milhares €):	80 608
		Rendimento bruto deduzido do IRS liquidado (milhares €):	73 664

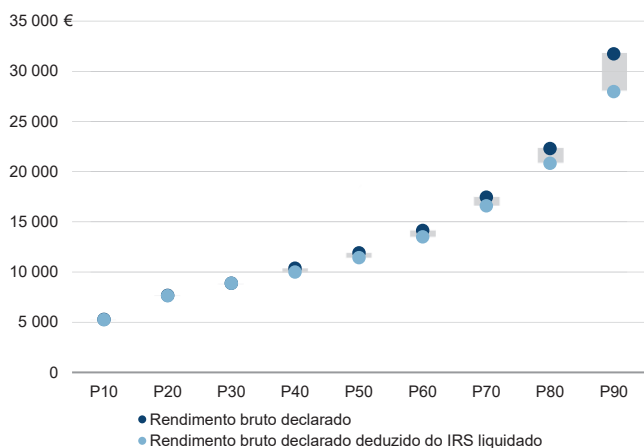
Média e percentis de rendimento bruto declarado por agregado fiscal, 2019



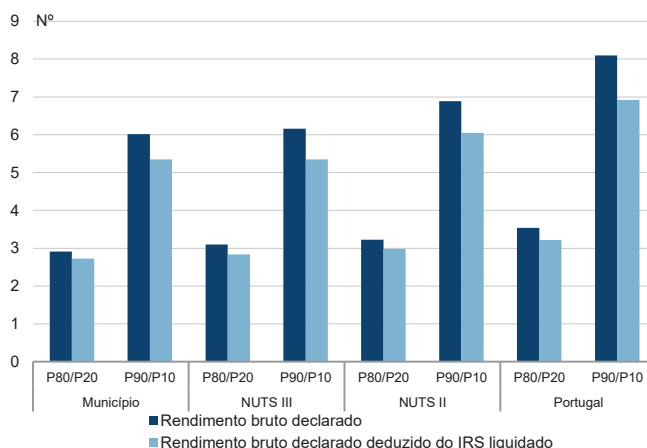
Percentis de rendimento bruto declarado deduzido do IRS liquidado por agregado fiscal, 2019



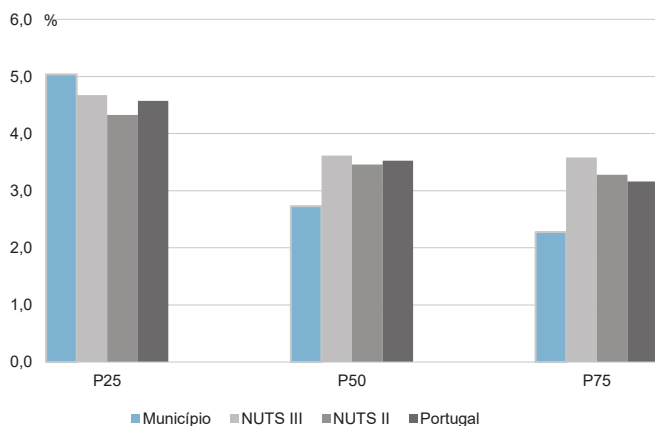
Percentis de rendimento bruto declarado e do rendimento bruto declarado deduzido do IRS liquidado por agregado fiscal, 2019



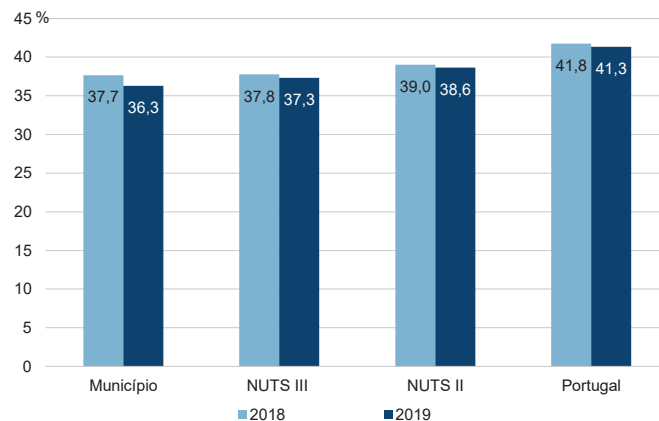
Rácios de desigualdade do rendimento bruto declarado e do rendimento bruto declarado deduzido do IRS liquidado por agregado fiscal, 2019



Taxa de variação anual dos percentis do rendimento bruto declarado deduzido do IRS liquidado por agregado fiscal, 2019



Coefficiente de Gini do rendimento bruto declarado deduzido do IRS liquidado por agregado fiscal, 2018 e 2019



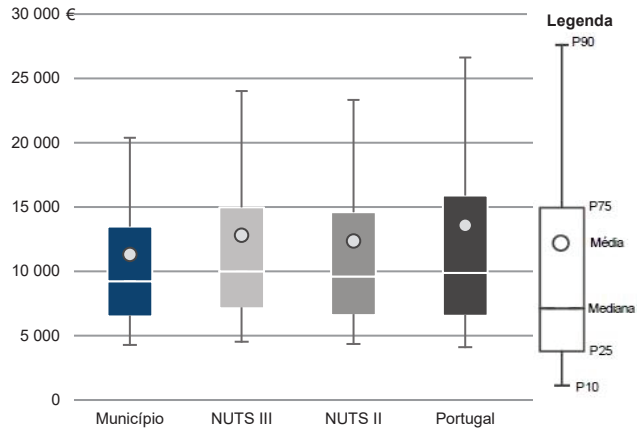
Município: **Reguengos de Monsaraz**

NUTS III: **Alentejo Central**

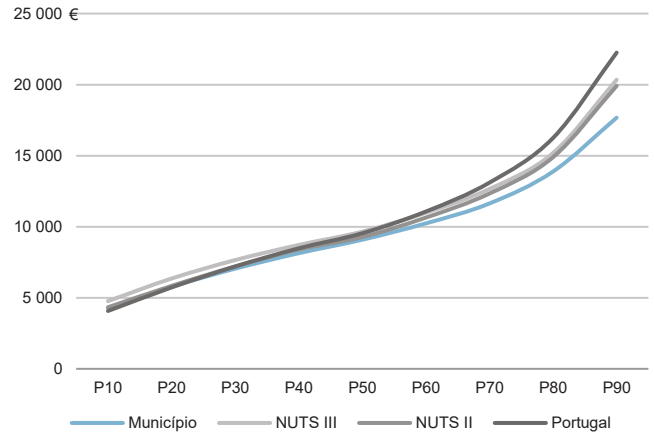
NUTS II: **Alentejo**

Informação do Município (2019)			
Sujeitos Passivos (Nº):	7 114	Rendimento bruto (milhares €):	80 608
		Rendimento bruto deduzido do IRS liquidado (milhares €):	73 664

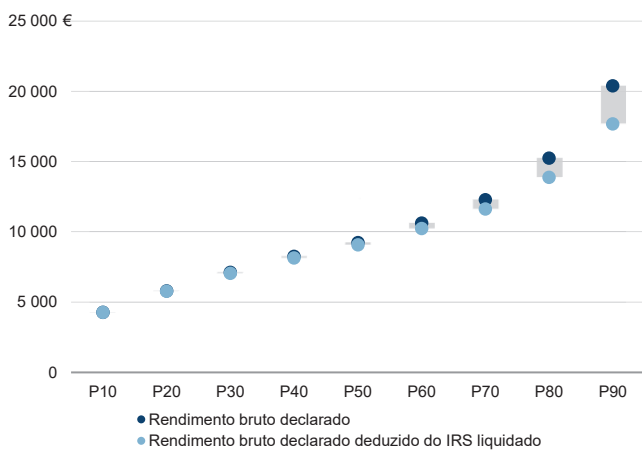
Média e percentis de rendimento bruto declarado por sujeito passivo, 2019



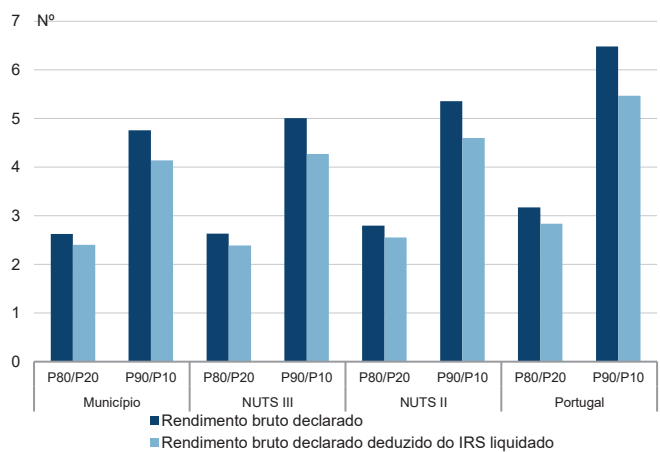
Percentis de rendimento bruto declarado deduzido do IRS liquidado por sujeito passivo, 2019



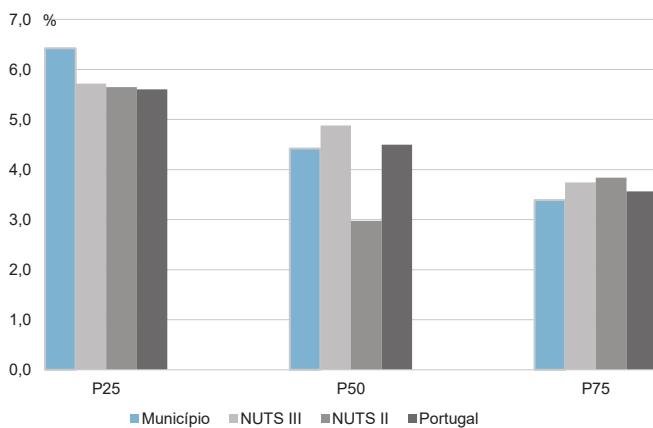
Percentis de rendimento bruto declarado e do rendimento bruto declarado deduzido do IRS liquidado por sujeito passivo, 2019



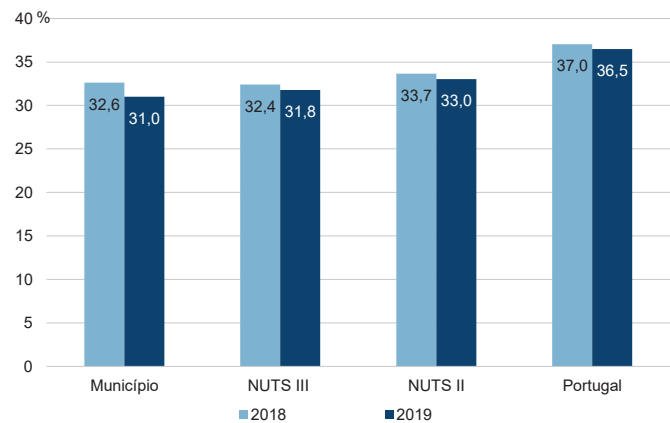
Rácios de desigualdade do rendimento bruto declarado e do rendimento bruto declarado deduzido do IRS liquidado por sujeito passivo, 2019



Taxa de variação anual dos percentis do rendimento bruto declarado deduzido do IRS liquidado por sujeito passivo, 2019



Coefficiente de Gini do rendimento bruto declarado deduzido do IRS liquidado por sujeito passivo, 2018 e 2019



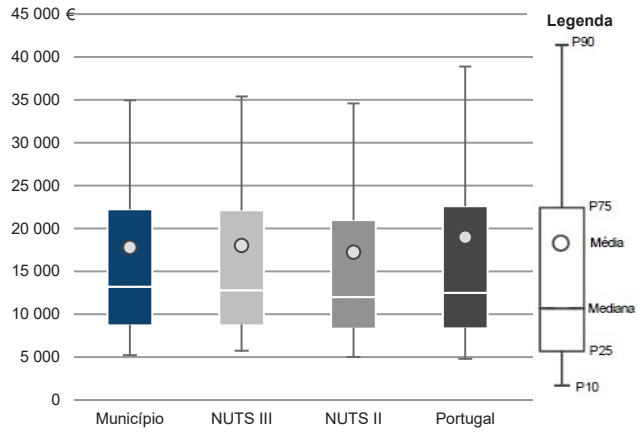
Município: **Vendas Novas**

NUTS III: **Alentejo Central**

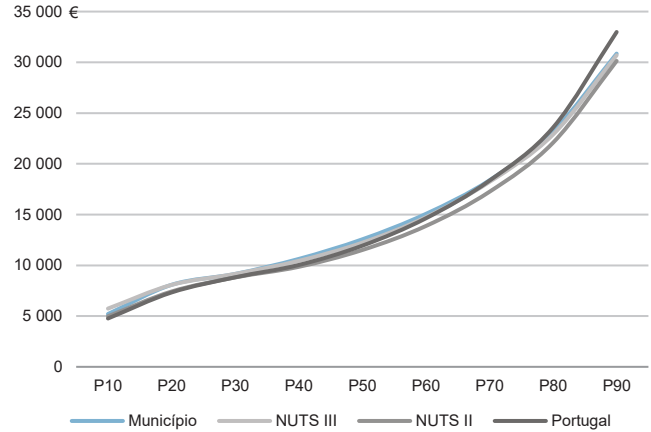
NUTS II: **Alentejo**

Informação do Município (2019)			
Agregados Fiscais (Nº):	5 574	Rendimento bruto (milhares €):	99 275
		Rendimento bruto deduzido do IRS liquidado (milhares €):	89 616

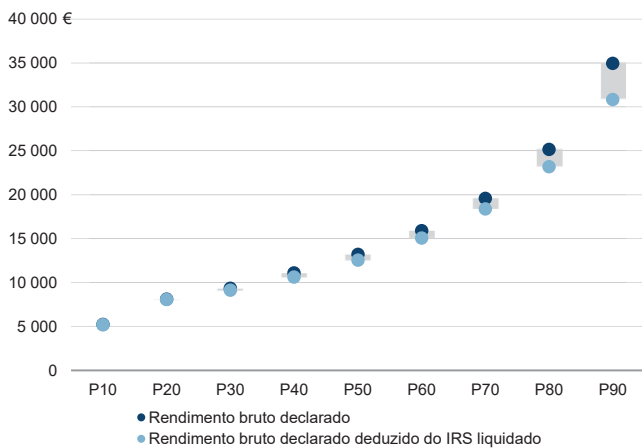
Média e percentis de rendimento bruto declarado por agregado fiscal, 2019



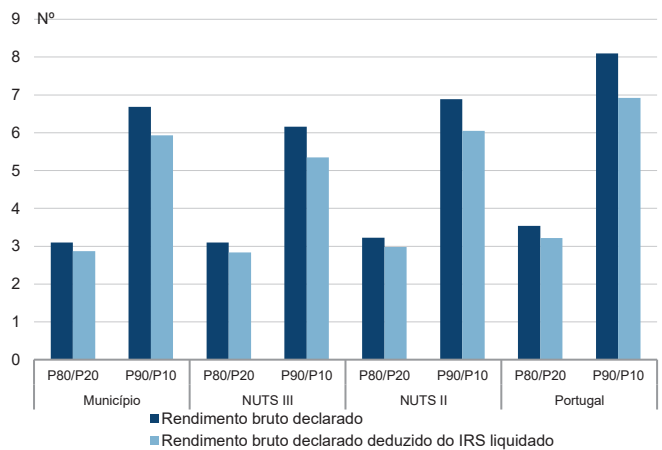
Percentis de rendimento bruto declarado deduzido do IRS liquidado por agregado fiscal, 2019



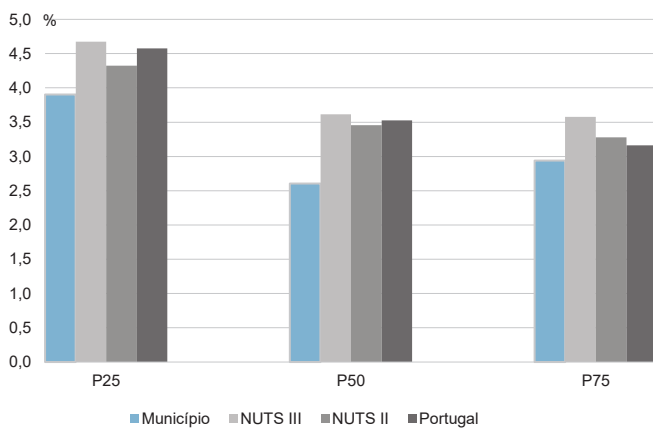
Percentis de rendimento bruto declarado e do rendimento bruto declarado deduzido do IRS liquidado por agregado fiscal, 2019



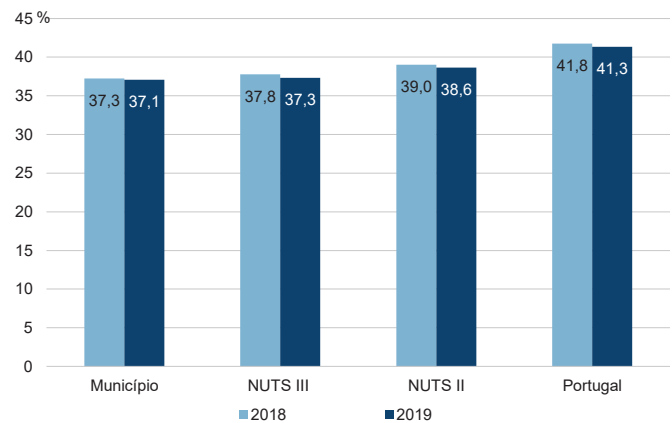
Rádios de desigualdade do rendimento bruto declarado e do rendimento bruto declarado deduzido do IRS liquidado por agregado fiscal, 2019



Taxa de variação anual dos percentis do rendimento bruto declarado deduzido do IRS liquidado por agregado fiscal, 2019



Coefficiente de Gini do rendimento bruto declarado deduzido do IRS liquidado por agregado fiscal, 2018 e 2019



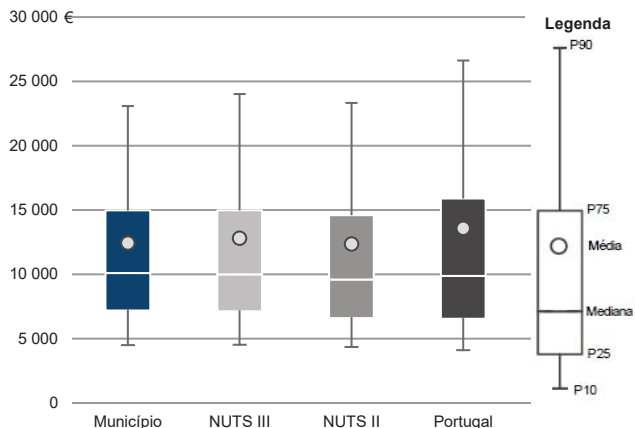
Município: **Vendas Novas**

NUTS III: **Alentejo Central**

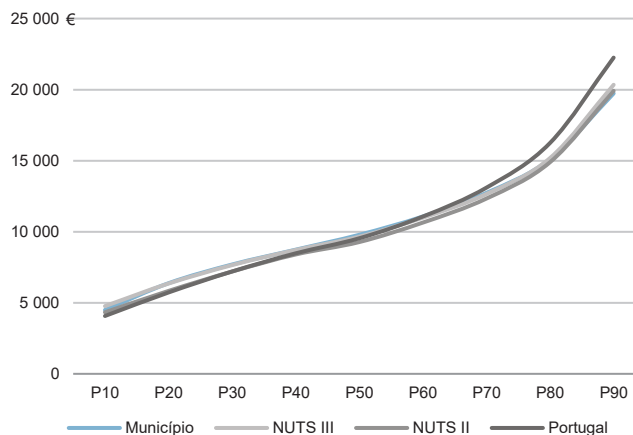
NUTS II: **Alentejo**

Informação do Município (2019)			
Sujeitos Passivos (N°):	7 984	Rendimento bruto (milhares €):	99 275
		Rendimento bruto deduzido do IRS liquidado (milhares €):	89 616

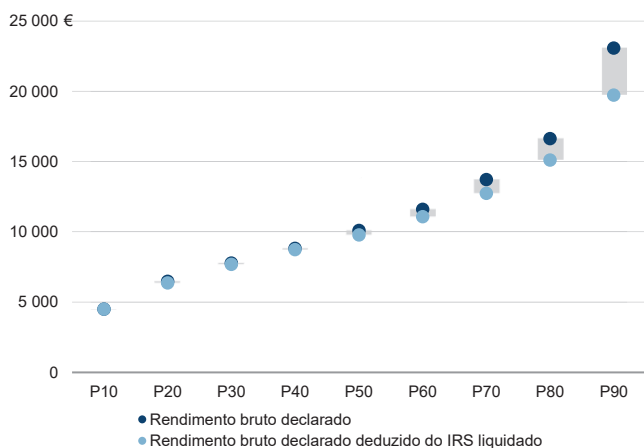
Média e percentis de rendimento bruto declarado por sujeito passivo, 2019



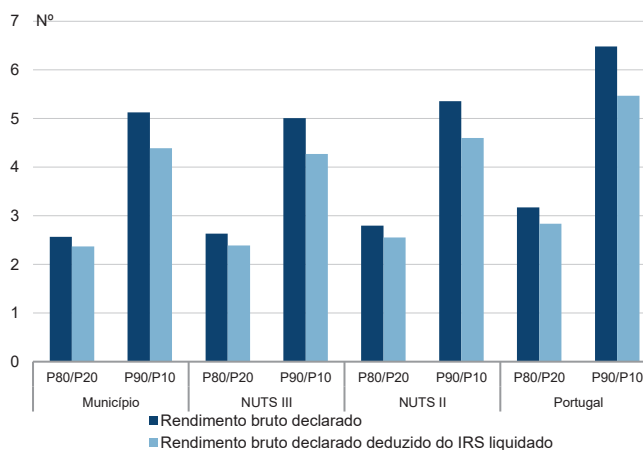
Percentis de rendimento bruto declarado deduzido do IRS liquidado por sujeito passivo, 2019



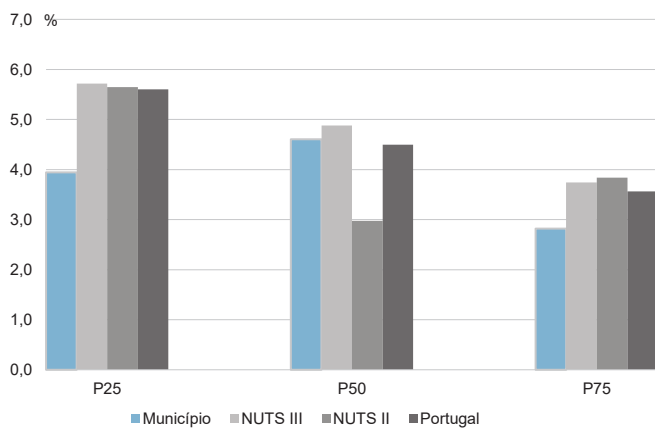
Percentis de rendimento bruto declarado e do rendimento bruto declarado deduzido do IRS liquidado por sujeito passivo, 2019



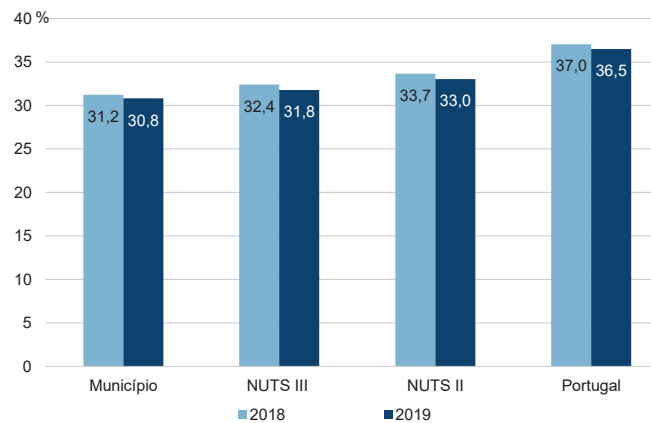
Rácios de desigualdade do rendimento bruto declarado e do rendimento bruto declarado deduzido do IRS liquidado por sujeito passivo, 2019



Taxa de variação anual dos percentis do rendimento bruto declarado deduzido do IRS liquidado por sujeito passivo, 2019



Coefficiente de Gini do rendimento bruto declarado deduzido do IRS liquidado por sujeito passivo, 2018 e 2019



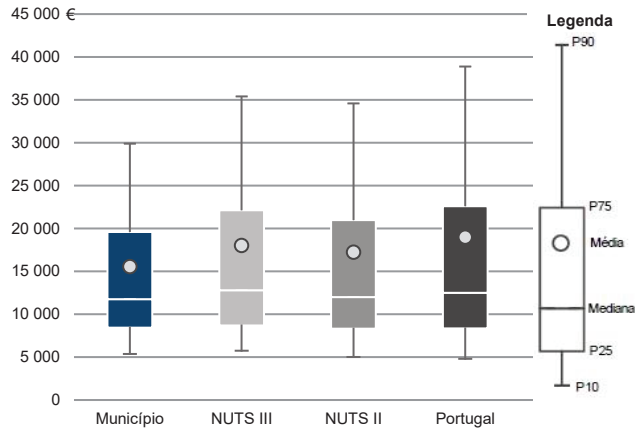
Município: **Viana do Alentejo**

NUTS III: **Alentejo Central**

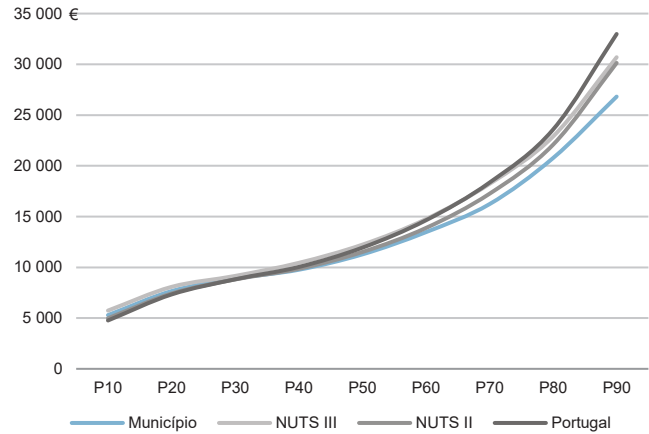
NUTS II: **Alentejo**

Informação do Município (2019)			
Agregados Fiscais (Nº):	2 583	Rendimento bruto (milhares €):	40 240
		Rendimento bruto deduzido do IRS liquidado (milhares €):	37 111

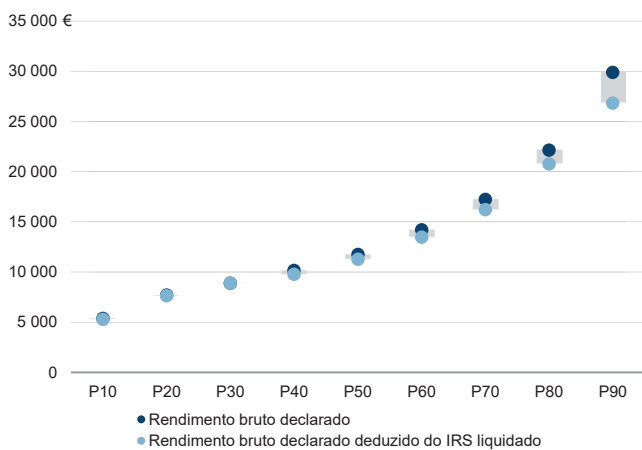
Média e percentis de rendimento bruto declarado por agregado fiscal, 2019



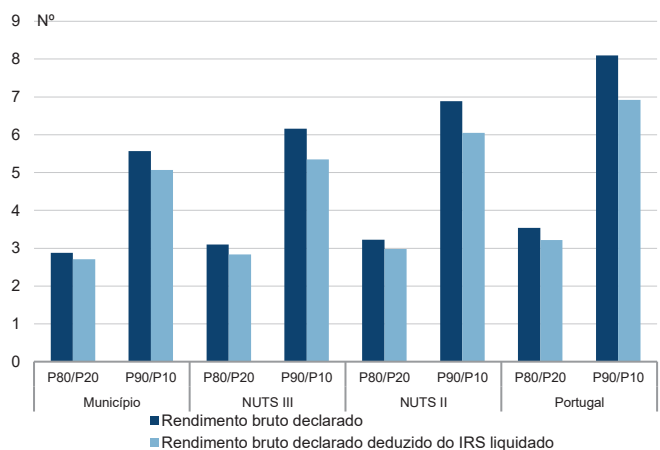
Percentis de rendimento bruto declarado deduzido do IRS liquidado por agregado fiscal, 2019



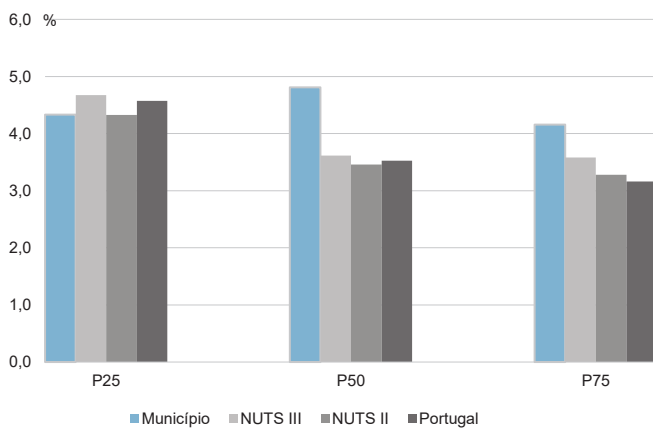
Percentis de rendimento bruto declarado e do rendimento bruto declarado deduzido do IRS liquidado por agregado fiscal, 2019



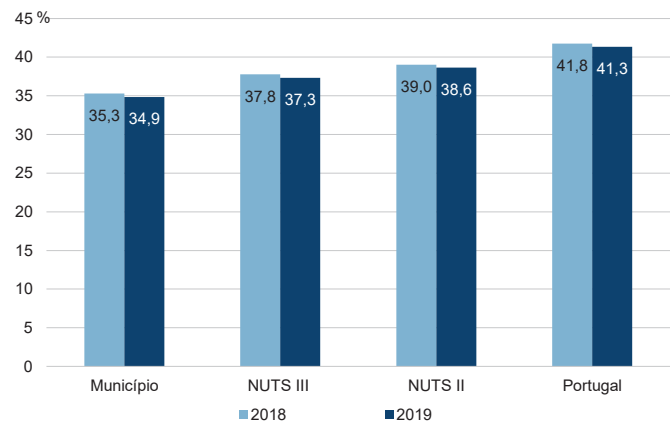
Rácios de desigualdade do rendimento bruto declarado e do rendimento bruto declarado deduzido do IRS liquidado por agregado fiscal, 2019



Taxa de variação anual dos percentis do rendimento bruto declarado deduzido do IRS liquidado por agregado fiscal, 2019



Coefficiente de Gini do rendimento bruto declarado deduzido do IRS liquidado por agregado fiscal, 2018 e 2019



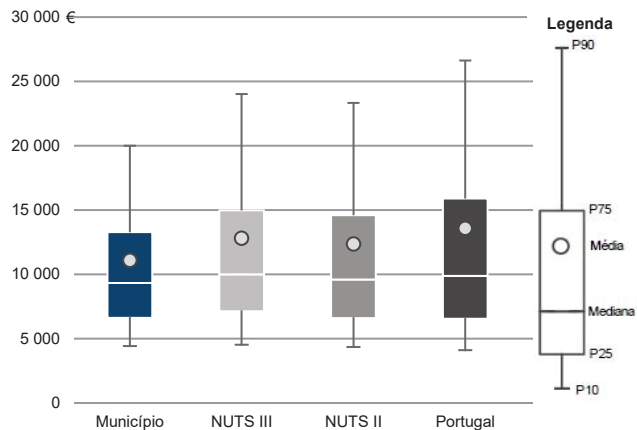
Município: **Viana do Alentejo**

NUTS III: **Alentejo Central**

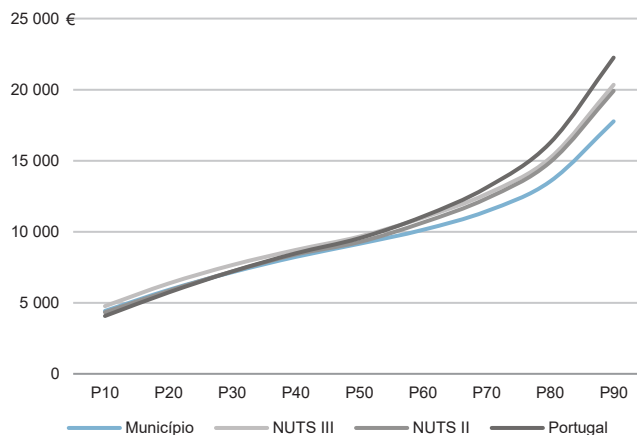
NUTS II: **Alentejo**

Informação do Município (2019)			
Sujeitos Passivos (Nº):	3 623	Rendimento bruto (milhares €):	40 240
		Rendimento bruto deduzido do IRS liquidado (milhares €):	37 111

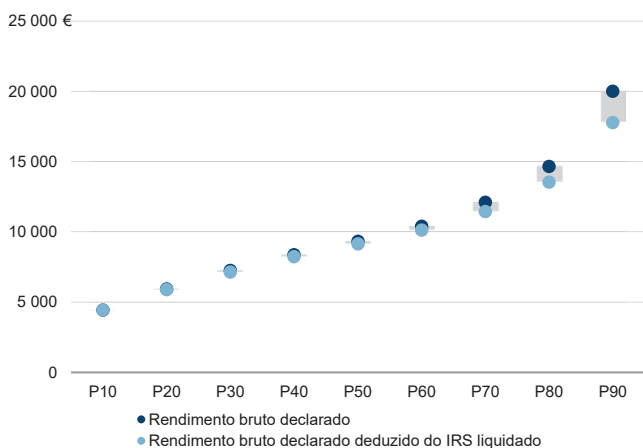
Média e percentis de rendimento bruto declarado por sujeito passivo, 2019



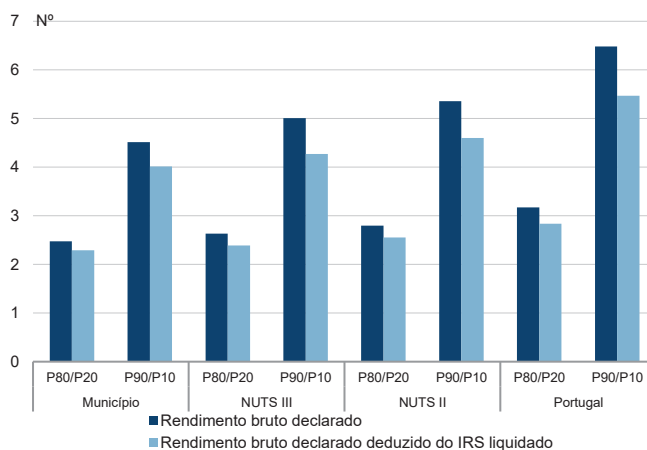
Percentis de rendimento bruto declarado deduzido do IRS liquidado por sujeito passivo, 2019



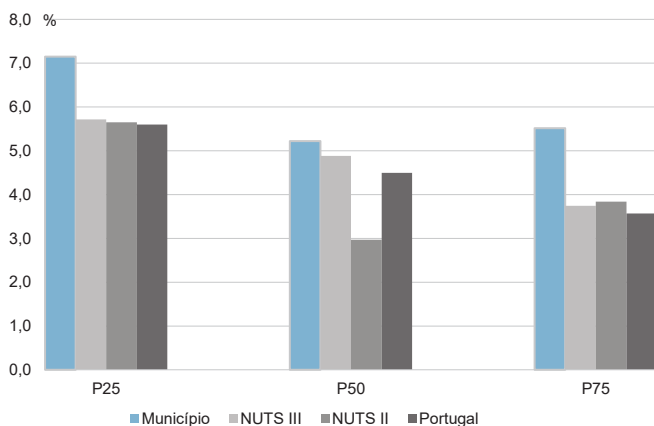
Percentis de rendimento bruto declarado e do rendimento bruto declarado deduzido do IRS liquidado por sujeito passivo, 2019



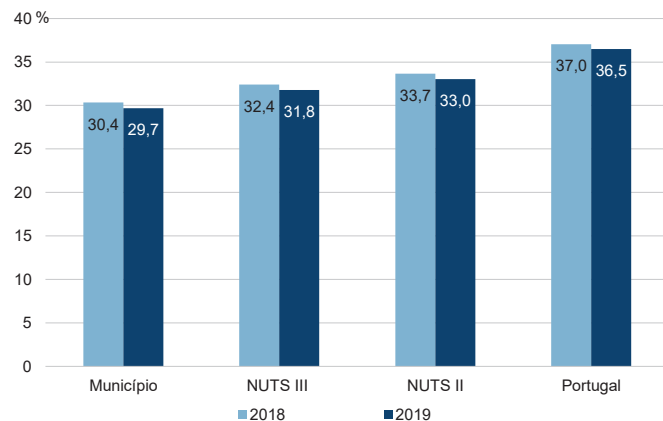
Rácios de desigualdade do rendimento bruto declarado e do rendimento bruto declarado deduzido do IRS liquidado por sujeito passivo, 2019



Taxa de variação anual dos percentis do rendimento bruto declarado deduzido do IRS liquidado por sujeito passivo, 2019



Coefficiente de Gini do rendimento bruto declarado deduzido do IRS liquidado por sujeito passivo, 2018 e 2019



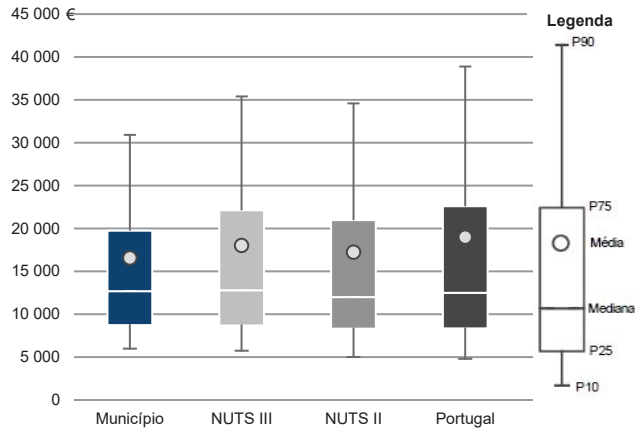
Município: **Vila Viçosa**

NUTS III: **Alentejo Central**

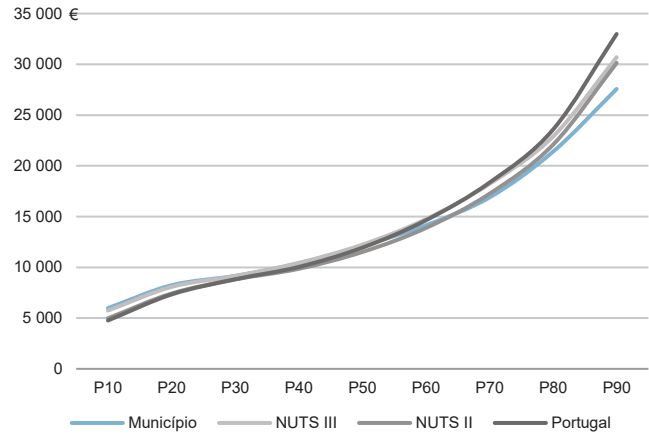
NUTS II: **Alentejo**

Informação do Município (2019)			
Agregados Fiscais (Nº):	3 893	Rendimento bruto (milhares €):	64 475
		Rendimento bruto deduzido do IRS liquidado (milhares €):	58 969

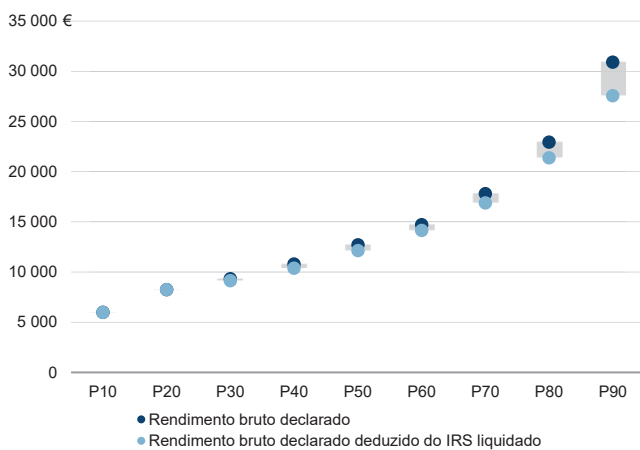
Média e percentis de rendimento bruto declarado por agregado fiscal, 2019



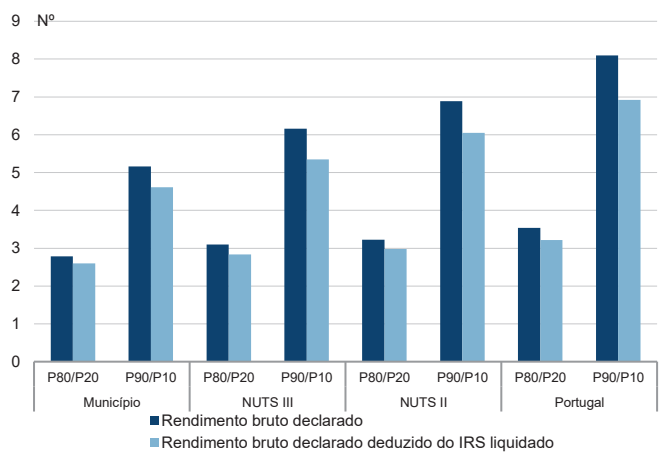
Percentis de rendimento bruto declarado deduzido do IRS liquidado por agregado fiscal, 2019



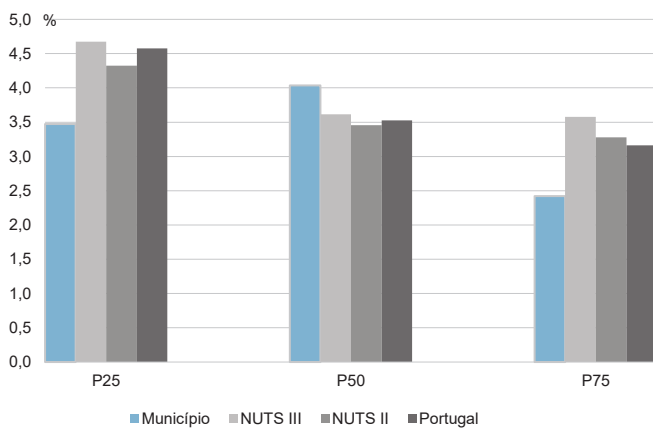
Percentis de rendimento bruto declarado e do rendimento bruto declarado deduzido do IRS liquidado por agregado fiscal, 2019



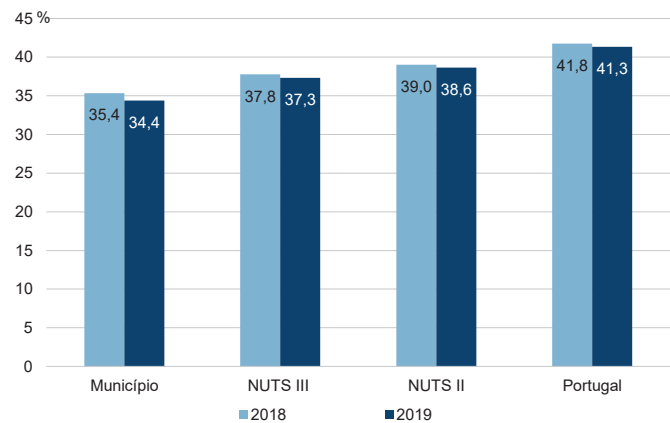
Rácios de desigualdade do rendimento bruto declarado e do rendimento bruto declarado deduzido do IRS liquidado por agregado fiscal, 2019



Taxa de variação anual dos percentis do rendimento bruto declarado deduzido do IRS liquidado por agregado fiscal, 2019



Coefficiente de Gini do rendimento bruto declarado deduzido do IRS liquidado por agregado fiscal, 2018 e 2019



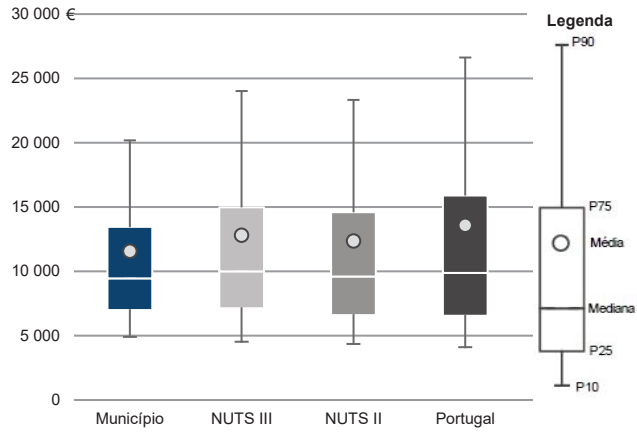
Município: **Vila Viçosa**

NUTS III: **Alentejo Central**

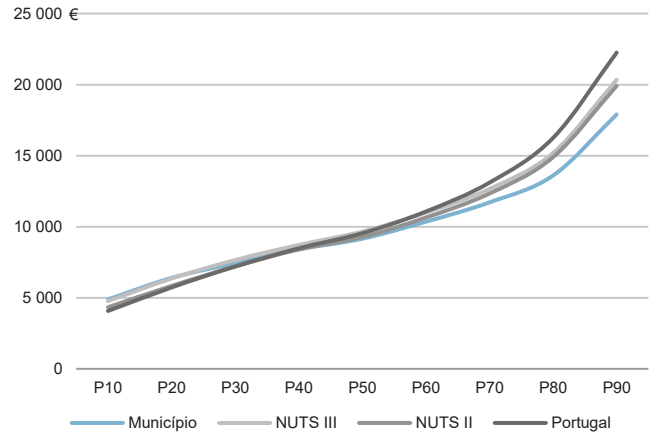
NUTS II: **Alentejo**

Informação do Município (2019)			
Sujeitos Passivos (N°):	5 571	Rendimento bruto (milhares €):	64 475
		Rendimento bruto deduzido do IRS liquidado (milhares €):	58 969

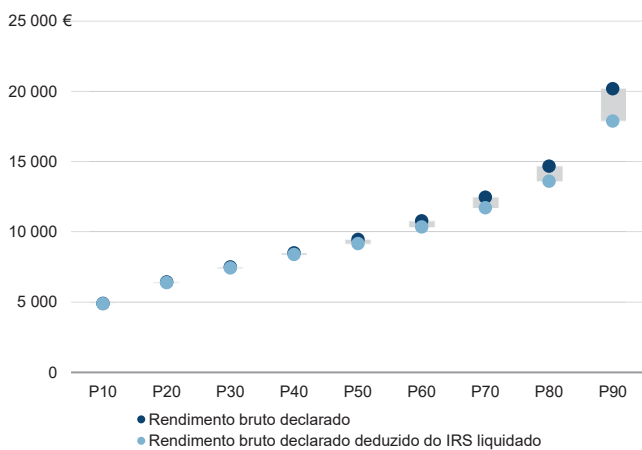
Média e percentis de rendimento bruto declarado por sujeito passivo, 2019



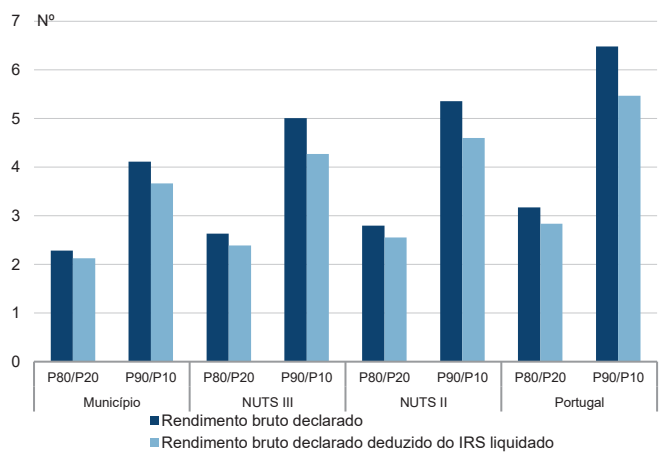
Percentis de rendimento bruto declarado deduzido do IRS liquidado por sujeito passivo, 2019



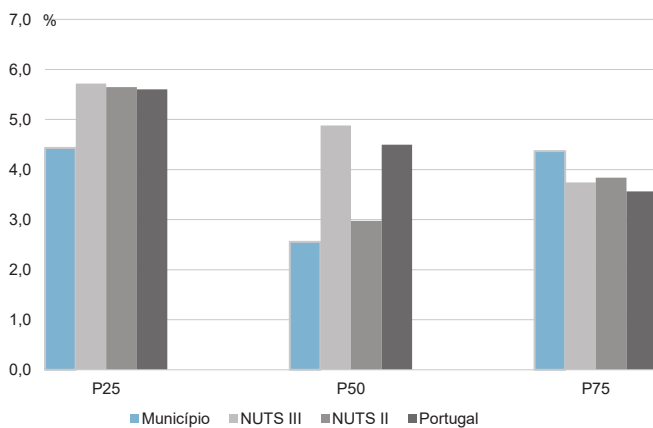
Percentis de rendimento bruto declarado e do rendimento bruto declarado deduzido do IRS liquidado por sujeito passivo, 2019



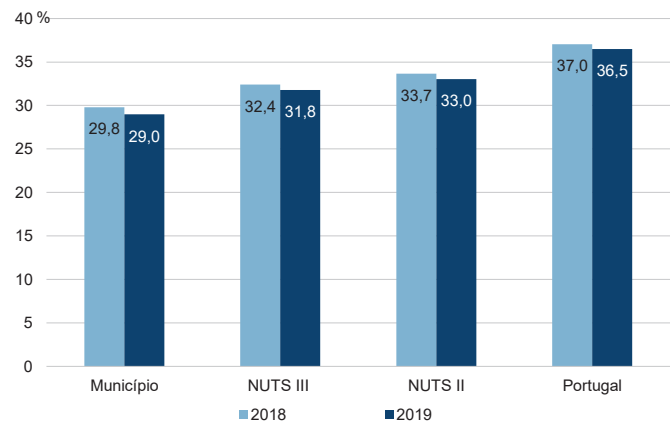
Rácios de desigualdade do rendimento bruto declarado e do rendimento bruto declarado deduzido do IRS liquidado por sujeito passivo, 2019



Taxa de variação anual dos percentis do rendimento bruto declarado deduzido do IRS liquidado por sujeito passivo, 2019



Coefficiente de Gini do rendimento bruto declarado deduzido do IRS liquidado por sujeito passivo, 2018 e 2019




Divisão territorial da Região NUTS II do Algarve: NUTS III e Municípios



Limites Territoriais

 Município

 NUTS III

 NUTS II

0 5 km

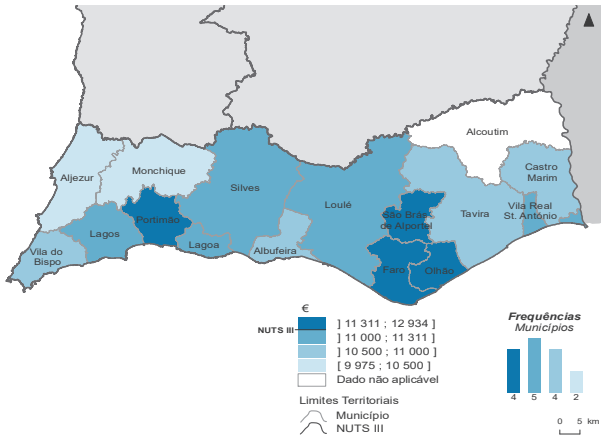


**NUTS II/NUTS III: Algarve**

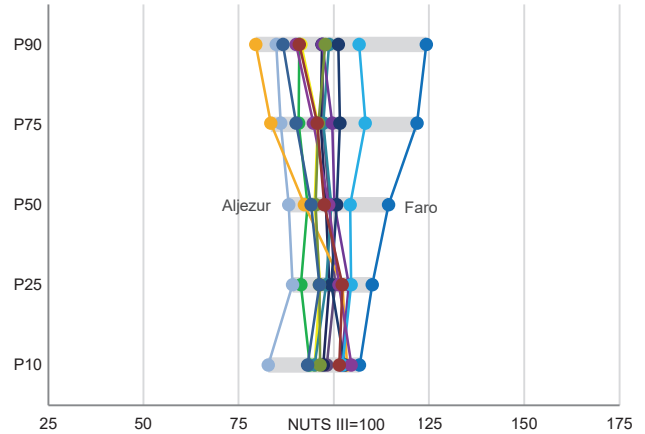
Informação da NUTS III (2019)

<b>Agregados Fiscais (Nº):</b> 249 770	<b>Rendimento bruto (milhares €):</b> 4 140 168	<b>Rendimento bruto deduzido do IRS liquidado (milhares €):</b> 3 679 934
--	---	---

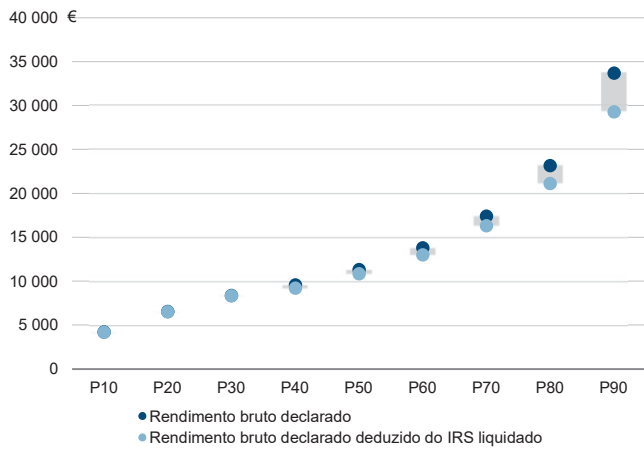
Valor mediano do rendimento bruto declarado por agregado fiscal, 2019



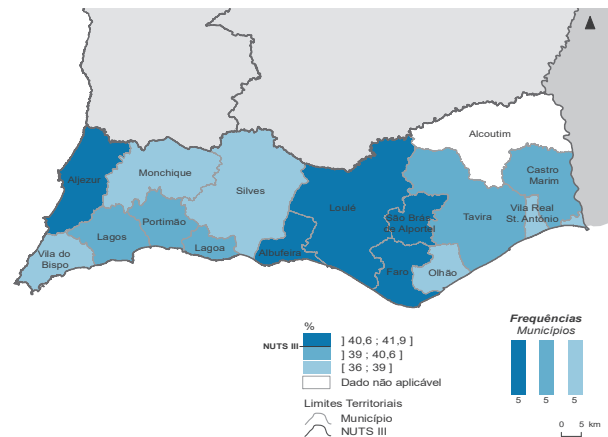
Percentis de rendimento bruto declarado por agregado fiscal (NUTS III=100) nos municípios, 2019



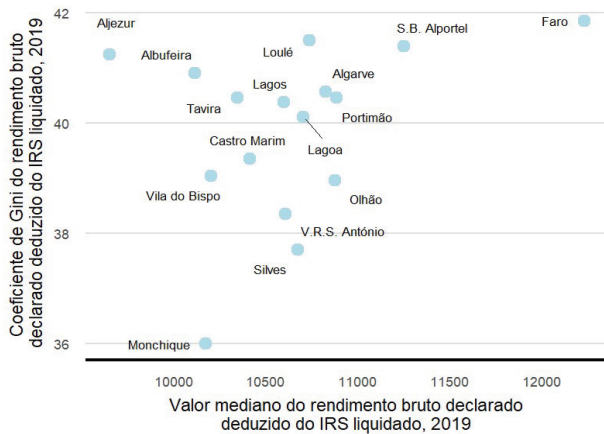
Percentis de rendimento bruto declarado e do rendimento bruto declarado deduzido do IRS liquidado por agregado fiscal, 2019



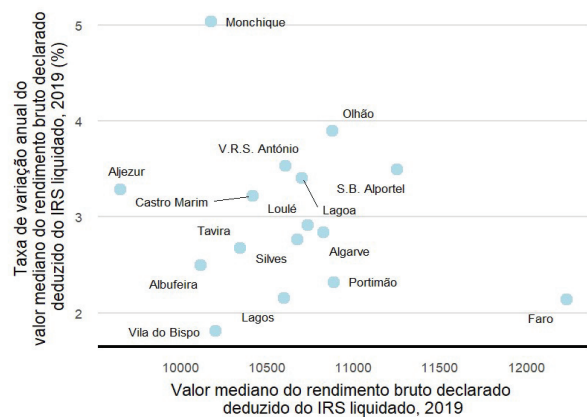
Coefficiente de Gini do rendimento bruto declarado deduzido do IRS liquidado por agregado fiscal, 2019



Mediana e Coeficiente de Gini do rendimento bruto declarado deduzido do IRS liquidado por agregado fiscal, 2019



Mediana e taxa de variação anual do rendimento bruto declarado deduzido do IRS liquidado por agregado fiscal, 2019

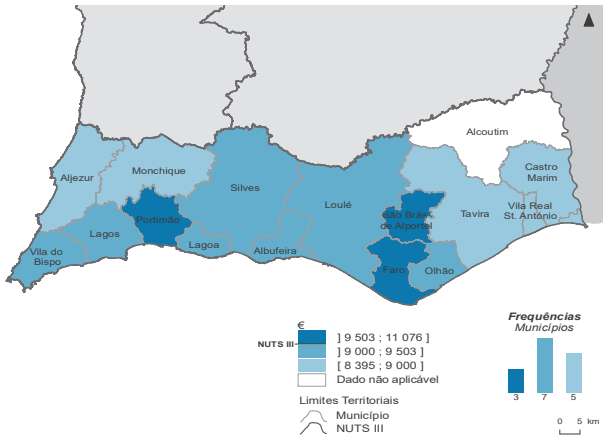


**NUTS II/NUTS III: Algarve**

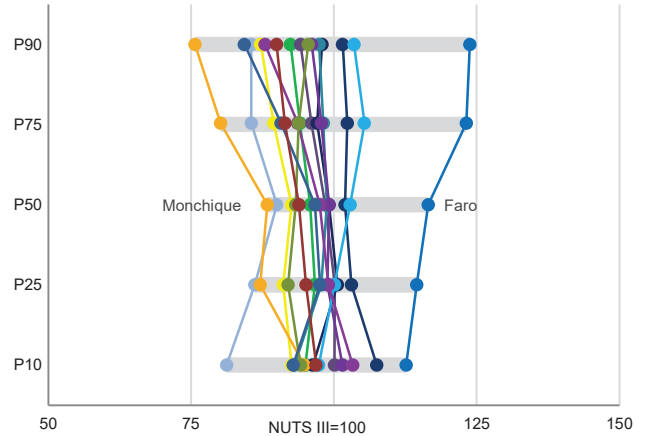
Informação da NUTS III (2019)

<b>Sujeitos Passivos (Nº):</b> 334 266	<b>Rendimento bruto (milhares €):</b> 4 140 168	<b>Rendimento bruto deduzido do IRS liquidado (milhares €):</b> 3 679 934
--	---	---

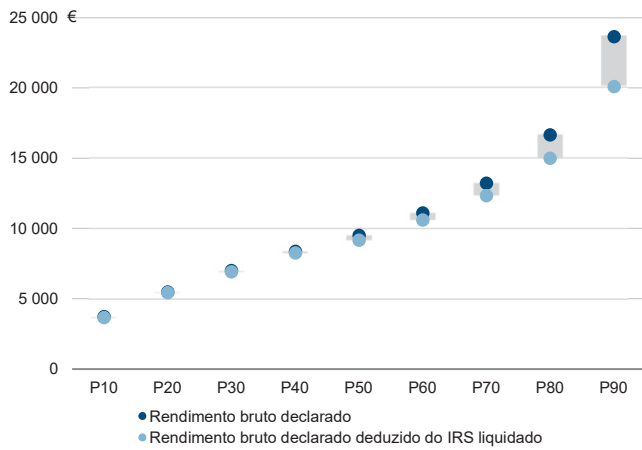
Valor mediano do rendimento bruto declarado por sujeito passivo, 2019



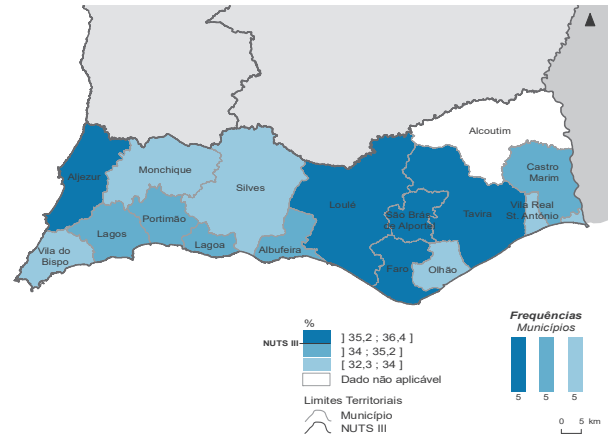
Percentis de rendimento bruto declarado por sujeito passivo (NUTS III=100) nos municípios, 2019



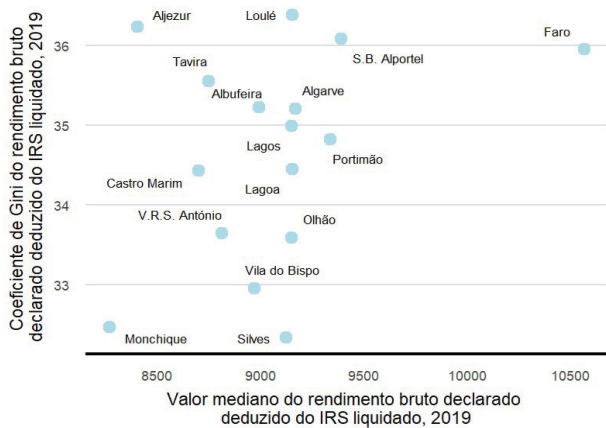
Percentis de rendimento bruto declarado e do rendimento bruto declarado deduzido do IRS liquidado por sujeito passivo, 2019



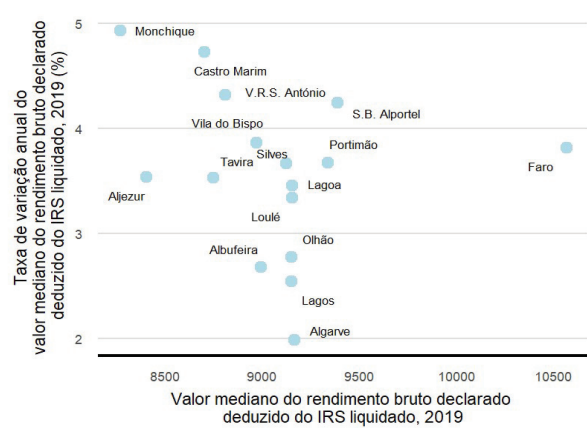
Coefficiente de Gini do rendimento bruto declarado deduzido do IRS liquidado por sujeito passivo, 2019



Mediana e Coeficiente de Gini do rendimento bruto declarado deduzido do IRS liquidado por sujeito passivo, 2019



Mediana e taxa de variação anual do rendimento bruto declarado deduzido do IRS liquidado por sujeito passivo, 2019

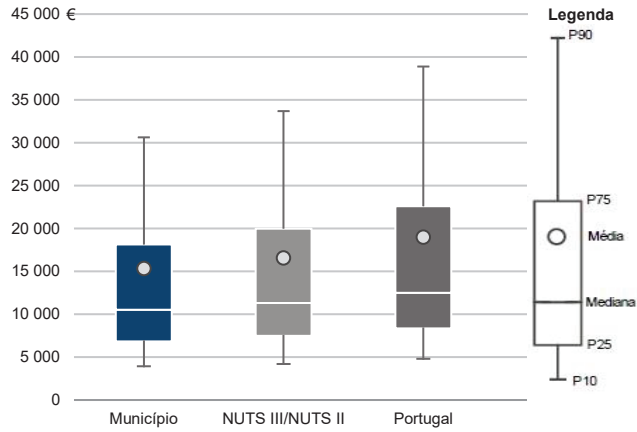


Município: **Albufeira**

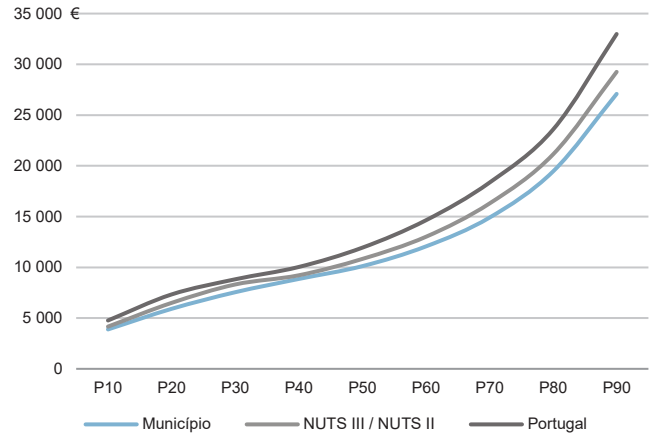
NUTS III / NUTS II: **Algarve**

Informação do Município (2019)			
Agregados Fiscais (Nº):	26 541	Rendimento bruto (milhares €):	406 739
		Rendimento bruto deduzido do IRS liquidado (milhares €):	364 284

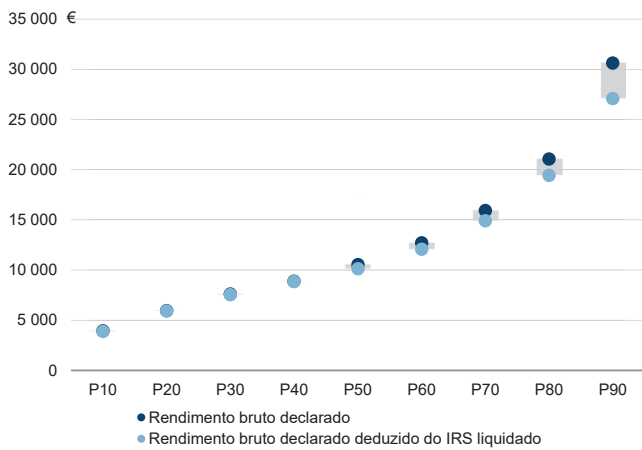
Média e percentis de rendimento bruto declarado por agregado fiscal, 2019



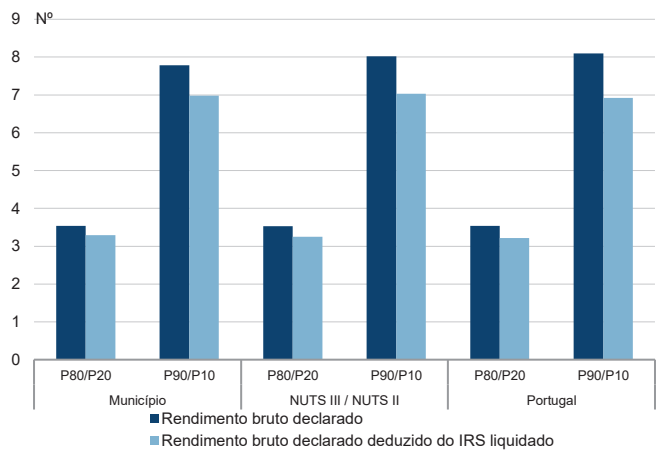
Percentis de rendimento bruto declarado deduzido do IRS liquidado por agregado fiscal, 2019



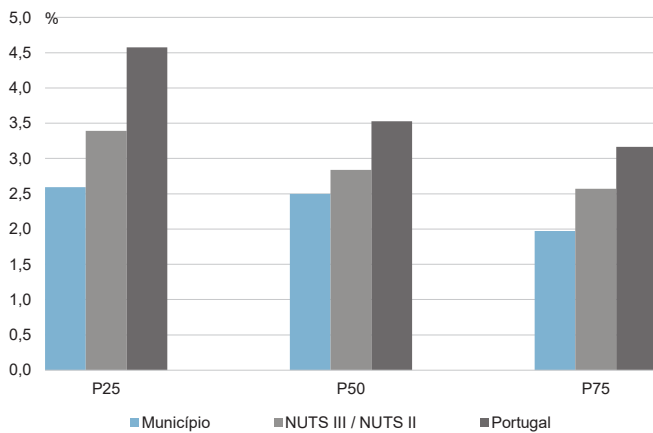
Percentis de rendimento bruto declarado e do rendimento bruto declarado deduzido do IRS liquidado por agregado fiscal, 2019



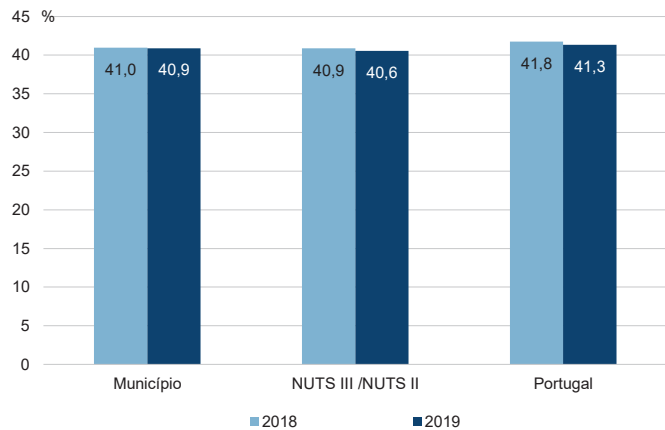
Rácios de desigualdade do rendimento bruto declarado e do rendimento bruto declarado deduzido do IRS liquidado por agregado fiscal, 2019



Taxa de variação anual dos percentis do rendimento bruto declarado deduzido do IRS liquidado por agregado fiscal, 2019



Coefficiente de Gini do rendimento bruto declarado deduzido do IRS liquidado por agregado fiscal, 2018 e 2019

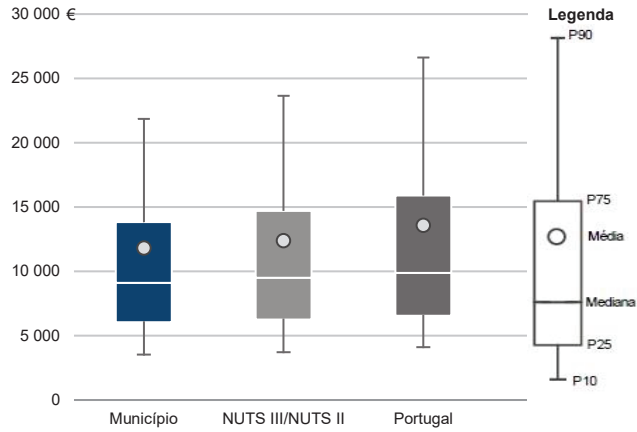


Município: **Albufeira**

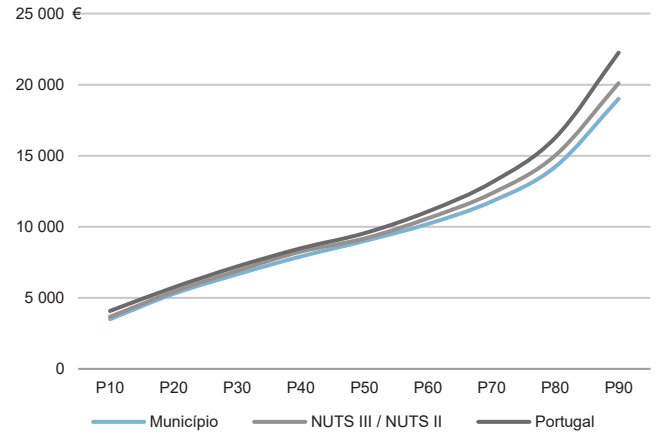
NUTS III / NUTS II: **Algarve**

Informação do Município (2019)			
Sujeitos Passivos (Nº):	34 441	Rendimento bruto (milhares €):	406 739
		Rendimento bruto deduzido do IRS liquidado (milhares €):	364 284

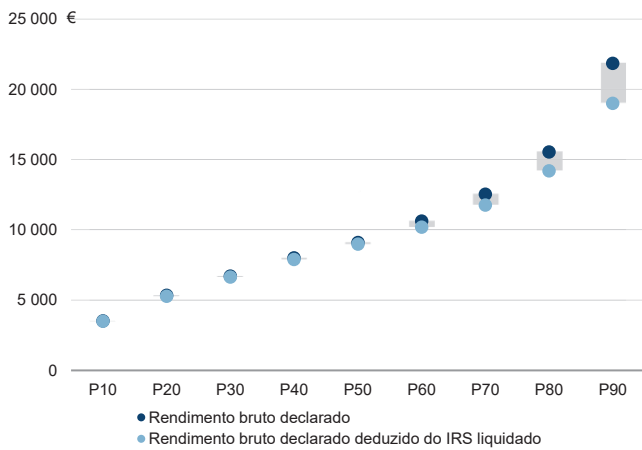
Média e percentis de rendimento bruto declarado por sujeito passivo, 2019



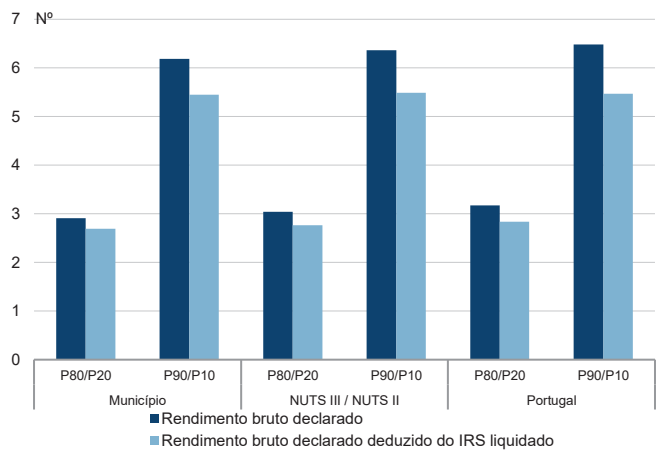
Percentis de rendimento bruto declarado deduzido do IRS liquidado por sujeito passivo, 2019



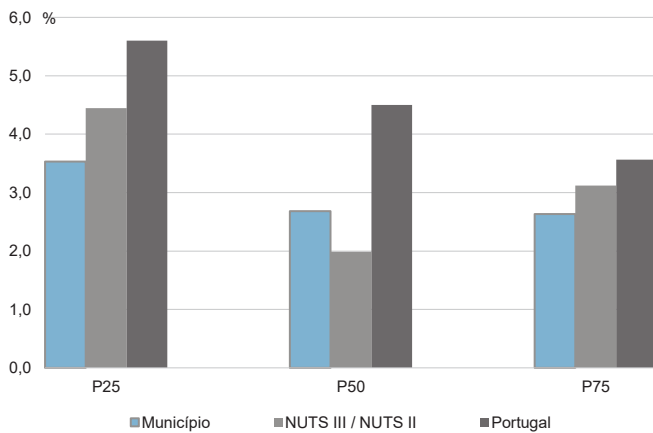
Percentis de rendimento bruto declarado e do rendimento bruto declarado deduzido do IRS liquidado por sujeito passivo, 2019



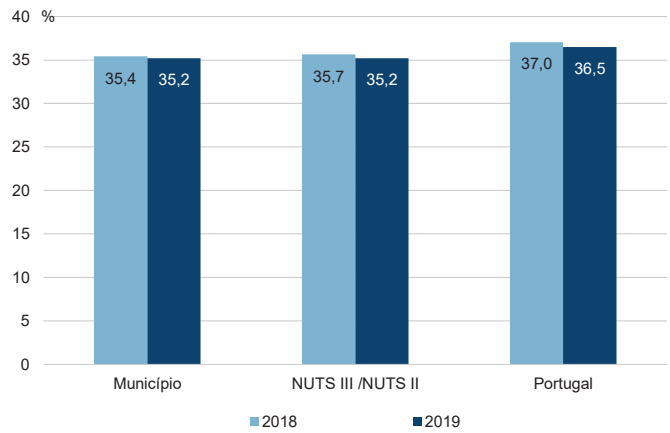
Rácios de desigualdade do rendimento bruto declarado e do rendimento bruto declarado deduzido do IRS liquidado por sujeito passivo, 2019



Taxa de variação anual dos percentis do rendimento bruto declarado deduzido do IRS liquidado por sujeito passivo, 2019



Coefficiente de Gini do rendimento bruto declarado deduzido do IRS liquidado por sujeito passivo, 2018 e 2019

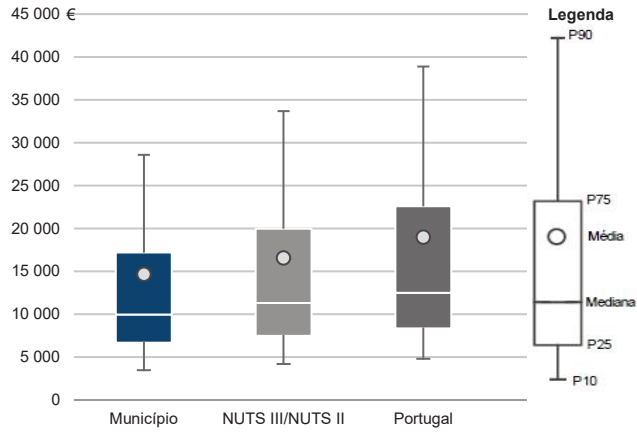


Município: **Aljezur**

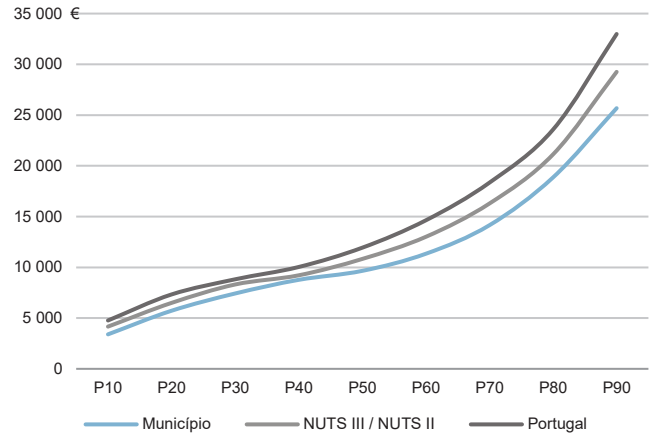
NUTS III / NUTS II: **Algarve**

Informação do Município (2019)			
Agregados Fiscais (Nº):	2 754	Rendimento bruto (milhares €):	40 403
		Rendimento bruto deduzido do IRS liquidado (milhares €):	36 397

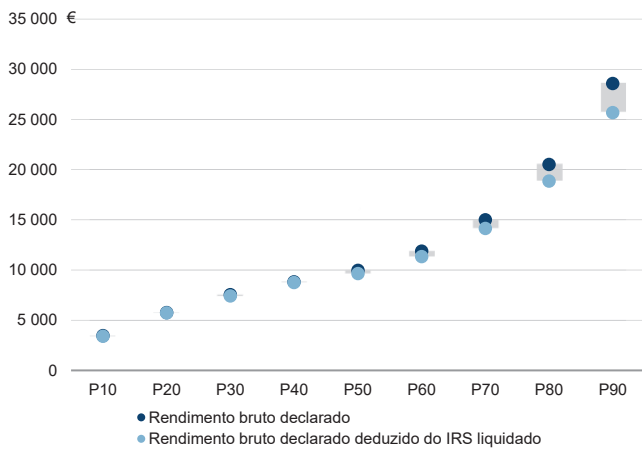
Média e percentis de rendimento bruto declarado por agregado fiscal, 2019



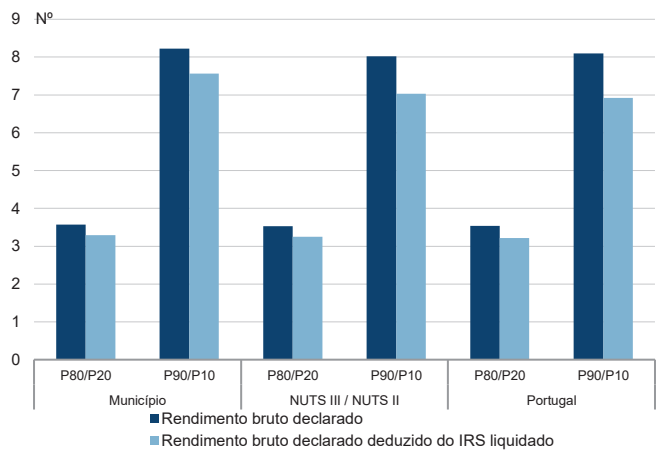
Percentis de rendimento bruto declarado deduzido do IRS liquidado por agregado fiscal, 2019



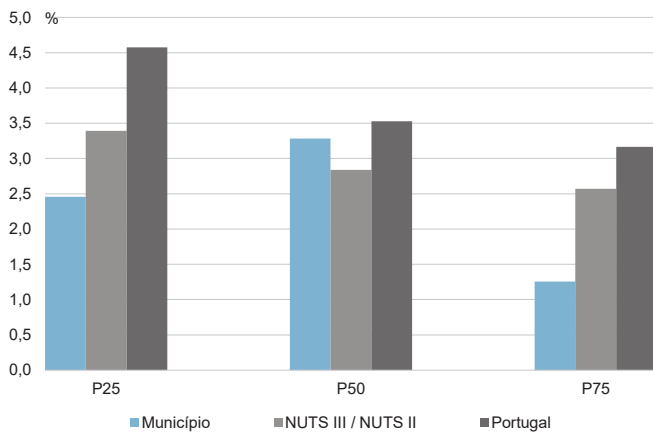
Percentis de rendimento bruto declarado e do rendimento bruto declarado deduzido do IRS liquidado por agregado fiscal, 2019



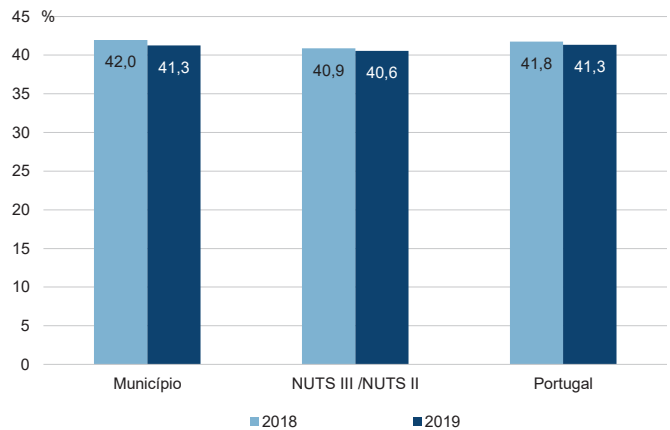
Rácios de desigualdade do rendimento bruto declarado e do rendimento bruto declarado deduzido do IRS liquidado por agregado fiscal, 2019



Taxa de variação anual dos percentis do rendimento bruto declarado deduzido do IRS liquidado por agregado fiscal, 2019



Coefficiente de Gini do rendimento bruto declarado deduzido do IRS liquidado por agregado fiscal, 2018 e 2019

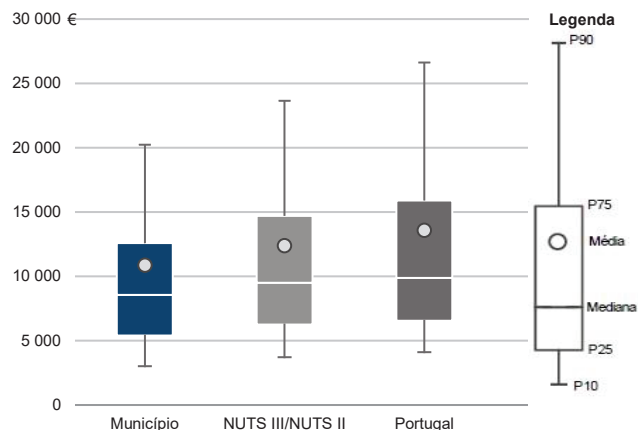


Município: **Aljezur**

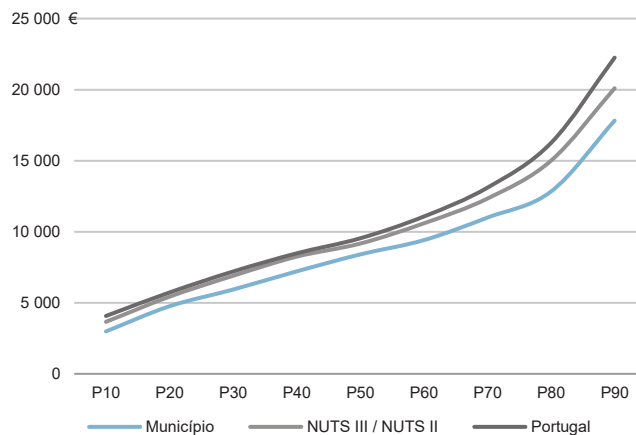
NUTS III / NUTS II: **Algarve**

Informação do Município (2019)		
Sujeitos Passivos (Nº):	3 712	Rendimento bruto (milhares €): 40 403
		Rendimento bruto deduzido do IRS liquidado (milhares €): 36 397

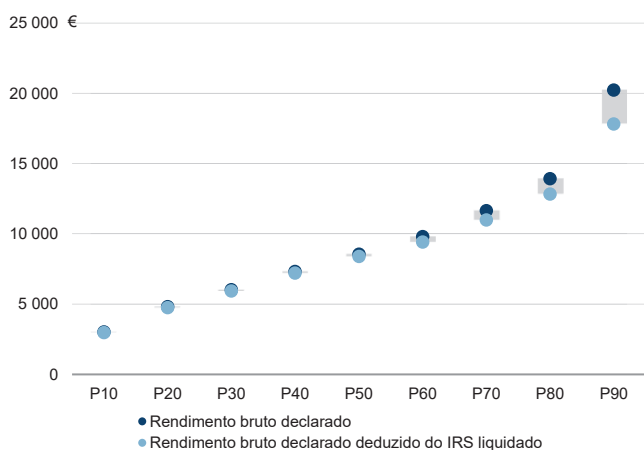
Média e percentis de rendimento bruto declarado por sujeito passivo, 2019



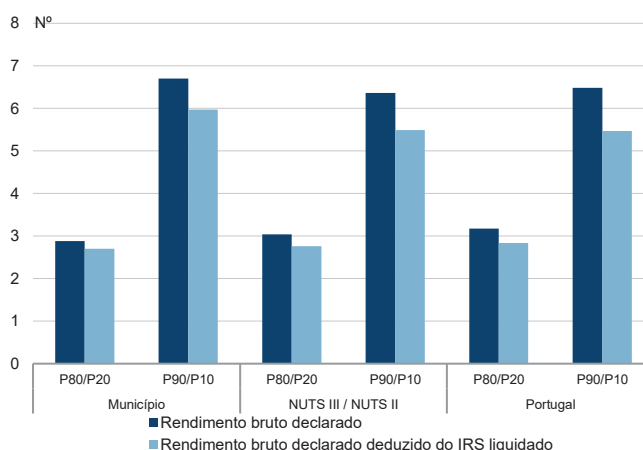
Percentis de rendimento bruto declarado deduzido do IRS liquidado por sujeito passivo, 2019



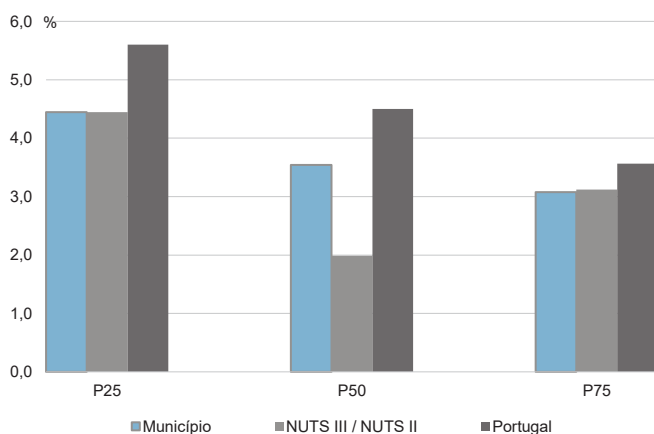
Percentis de rendimento bruto declarado e do rendimento bruto declarado deduzido do IRS liquidado por sujeito passivo, 2019



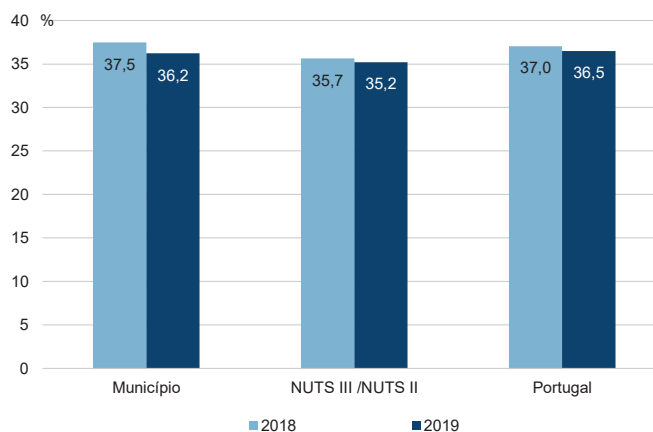
Rácios de desigualdade do rendimento bruto declarado e do rendimento bruto declarado deduzido do IRS liquidado por sujeito passivo, 2019



Taxa de variação anual dos percentis do rendimento bruto declarado deduzido do IRS liquidado por sujeito passivo, 2019



Coefficiente de Gini do rendimento bruto declarado deduzido do IRS liquidado por sujeito passivo, 2018 e 2019

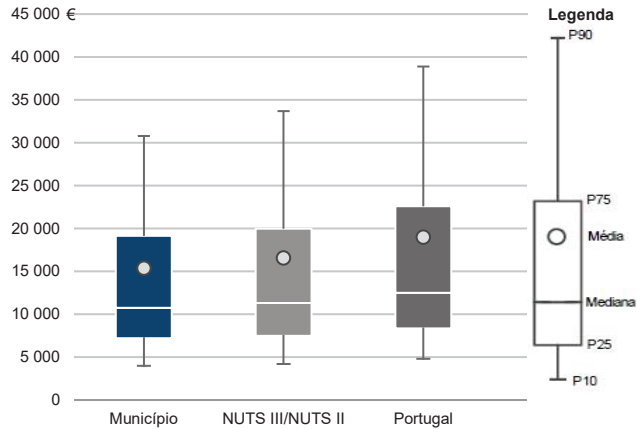


Município: **Castro Marim**

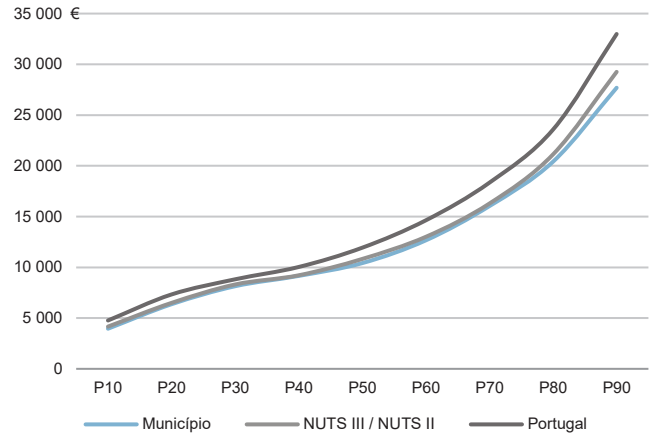
NUTS III / NUTS II: **Algarve**

Informação do Município (2019)			
Agregados Fiscais (Nº):	3 356	Rendimento bruto (milhares €):	51 572
		Rendimento bruto deduzido do IRS liquidado (milhares €):	46 981

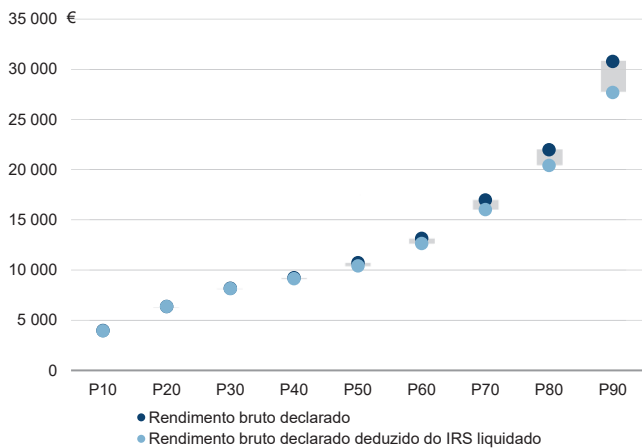
Média e percentis de rendimento bruto declarado por agregado fiscal, 2019



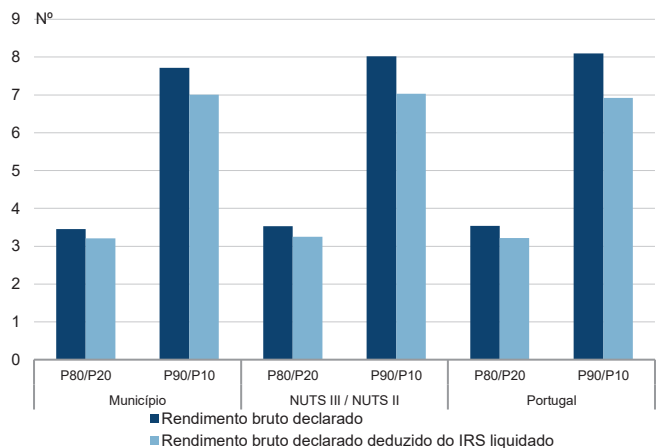
Percentis de rendimento bruto declarado deduzido do IRS liquidado por agregado fiscal, 2019



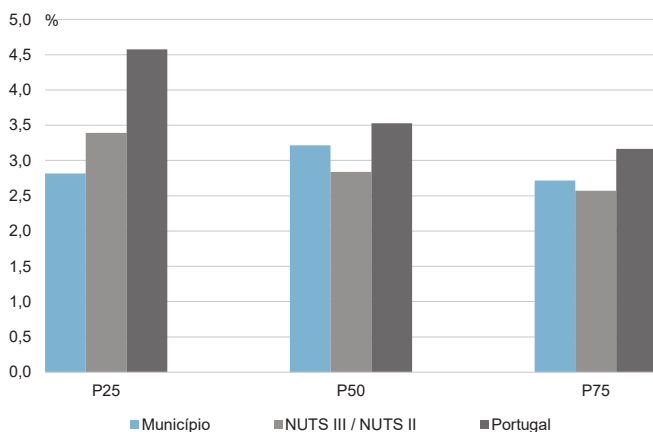
Percentis de rendimento bruto declarado e do rendimento bruto declarado deduzido do IRS liquidado por agregado fiscal, 2019



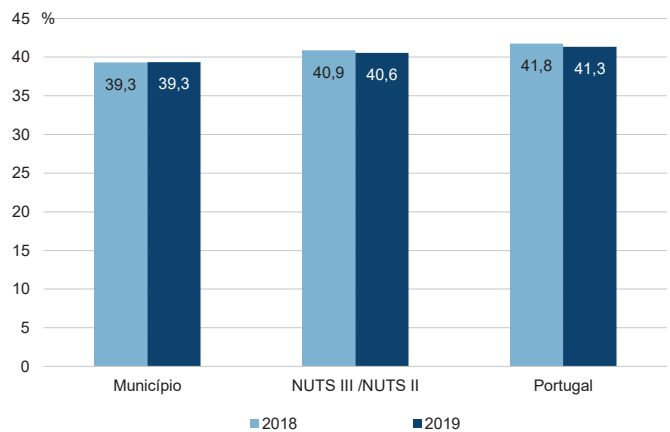
Rácios de desigualdade do rendimento bruto declarado e do rendimento bruto declarado deduzido do IRS liquidado por agregado fiscal, 2019



Taxa de variação anual dos percentis do rendimento bruto declarado deduzido do IRS liquidado por agregado fiscal, 2019



Coefficiente de Gini do rendimento bruto declarado deduzido do IRS liquidado por agregado fiscal, 2018 e 2019

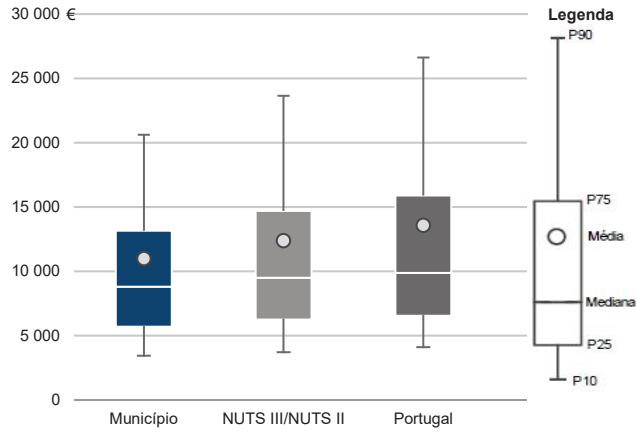


Município: **Castro Marim**

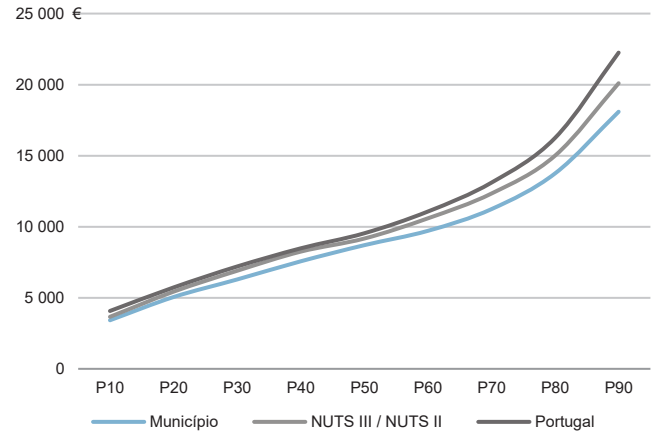
NUTS III / NUTS II: **Algarve**

Informação do Município (2019)			
Sujeitos Passivos (Nº):	4 686	Rendimento bruto (milhares €):	51 572
		Rendimento bruto deduzido do IRS liquidado (milhares €):	46 981

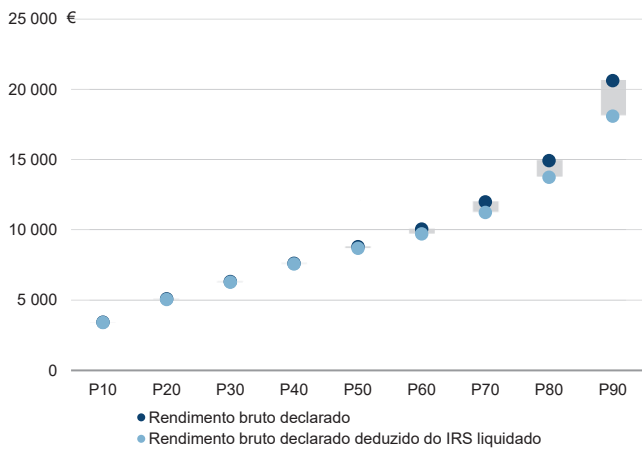
Média e percentis de rendimento bruto declarado por sujeito passivo, 2019



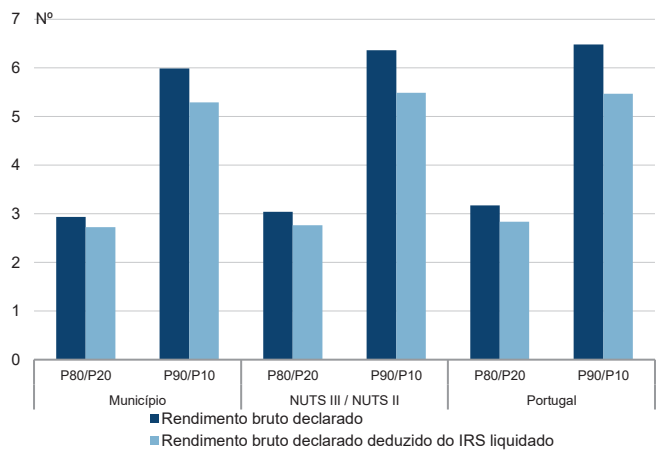
Percentis de rendimento bruto declarado deduzido do IRS liquidado por sujeito passivo, 2019



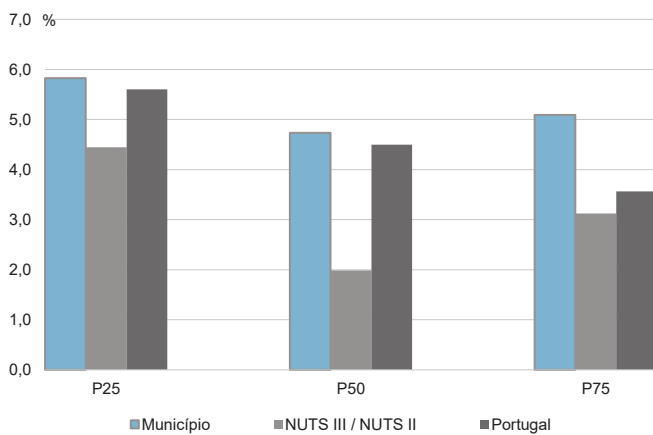
Percentis de rendimento bruto declarado e do rendimento bruto declarado deduzido do IRS liquidado por sujeito passivo, 2019



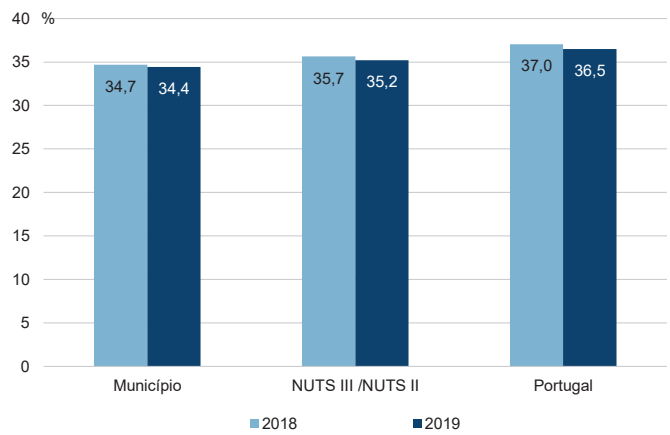
Rácios de desigualdade do rendimento bruto declarado e do rendimento bruto declarado deduzido do IRS liquidado por sujeito passivo, 2019



Taxa de variação anual dos percentis do rendimento bruto declarado deduzido do IRS liquidado por sujeito passivo, 2019



Coefficiente de Gini do rendimento bruto declarado deduzido do IRS liquidado por sujeito passivo, 2018 e 2019

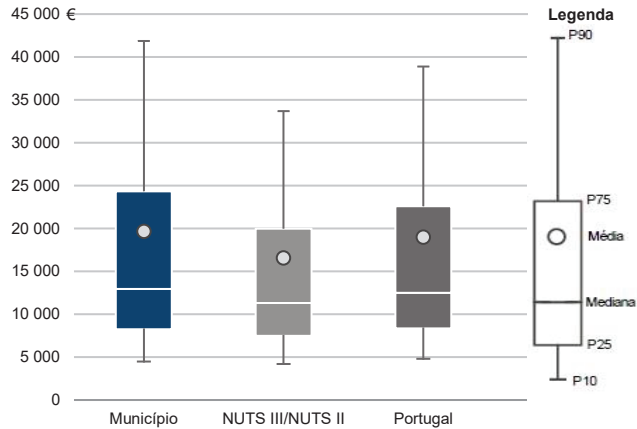


Município: **Faro**

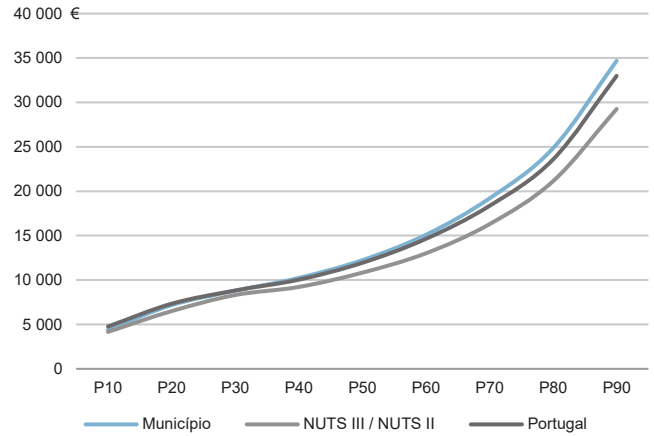
NUTS III / NUTS II: **Algarve**

Informação do Município (2019)			
Agregados Fiscais (Nº):	37 047	Rendimento bruto (milhares €):	728 117
		Rendimento bruto deduzido do IRS liquidado (milhares €):	628 561

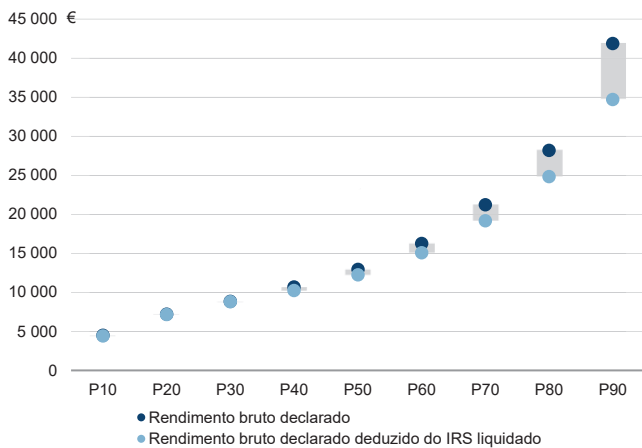
Média e percentis de rendimento bruto declarado por agregado fiscal, 2019



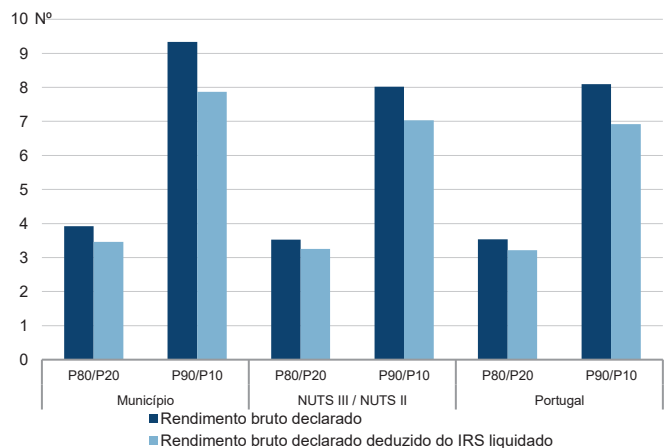
Percentis de rendimento bruto declarado deduzido do IRS liquidado por agregado fiscal, 2019



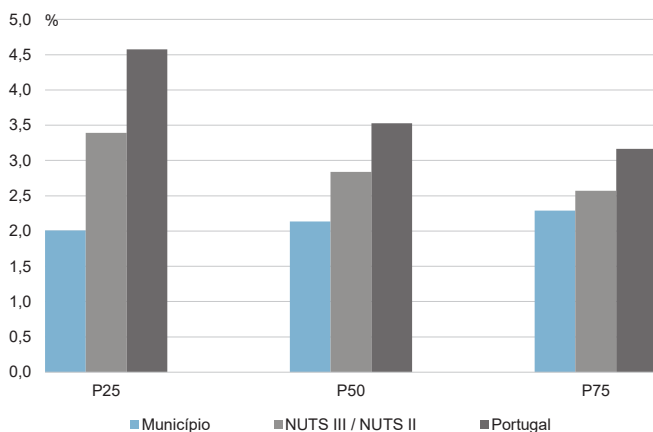
Percentis de rendimento bruto declarado e do rendimento bruto declarado deduzido do IRS liquidado por agregado fiscal, 2019



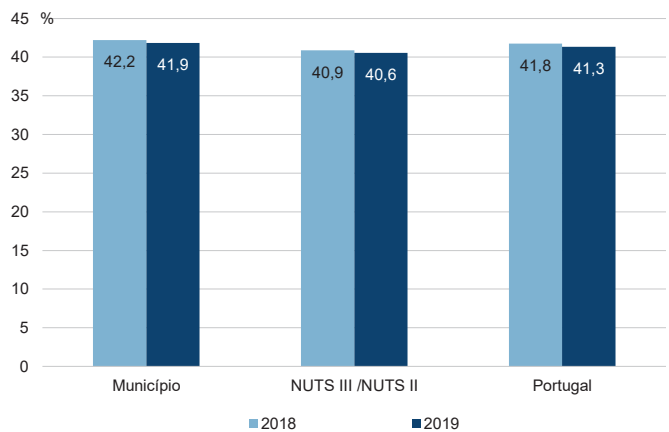
Rácios de desigualdade do rendimento bruto declarado e do rendimento bruto declarado deduzido do IRS liquidado por agregado fiscal, 2019



Taxa de variação anual dos percentis do rendimento bruto declarado deduzido do IRS liquidado por agregado fiscal, 2019



Coefficiente de Gini do rendimento bruto declarado deduzido do IRS liquidado por agregado fiscal, 2018 e 2019

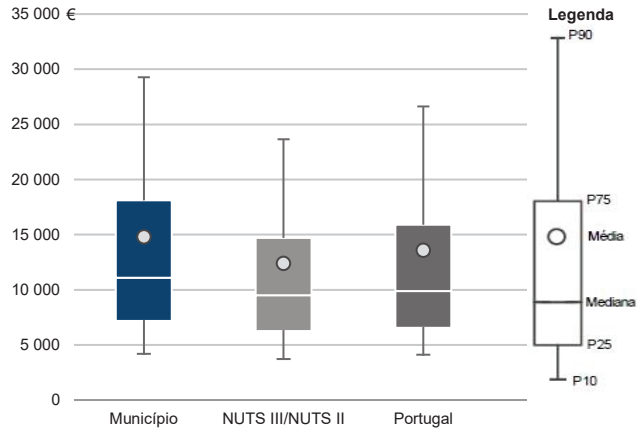


Município: **Faro**

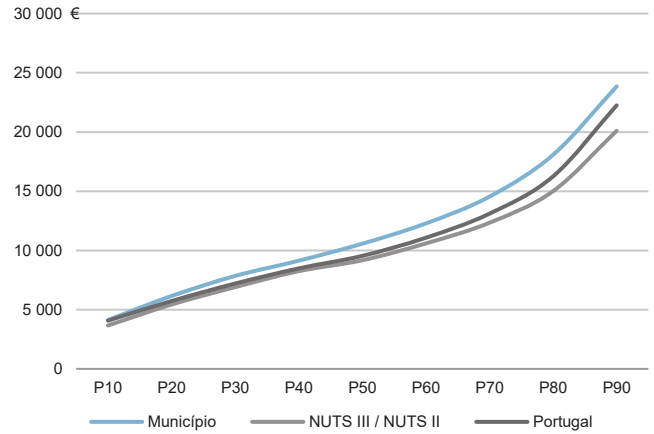
NUTS III / NUTS II: **Algarve**

Informação do Município (2019)			
Sujeitos Passivos (Nº):	49 208	Rendimento bruto (milhares €):	728 117
		Rendimento bruto deduzido do IRS liquidado (milhares €):	628 561

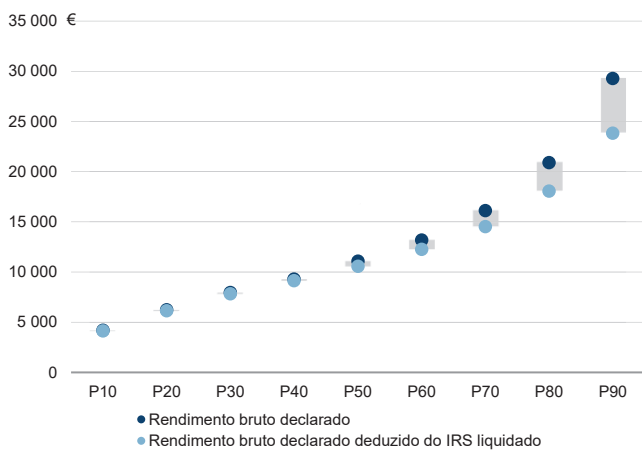
Média e percentis de rendimento bruto declarado por sujeito passivo, 2019



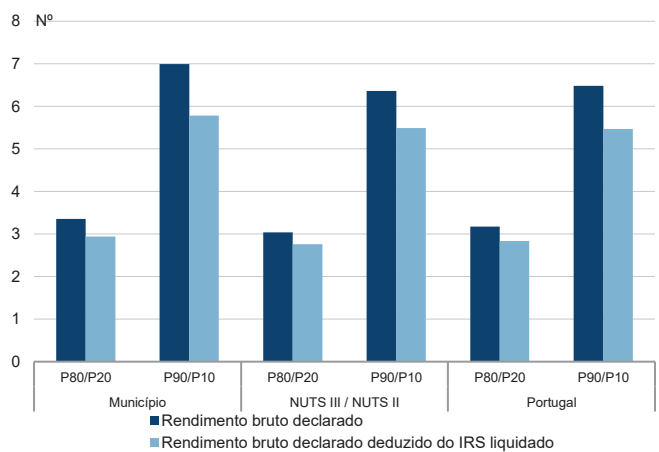
Percentis de rendimento bruto declarado deduzido do IRS liquidado por sujeito passivo, 2019



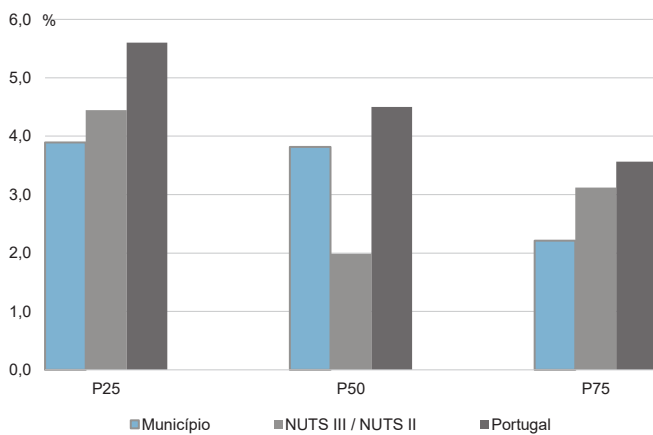
Percentis de rendimento bruto declarado e do rendimento bruto declarado deduzido do IRS liquidado por sujeito passivo, 2019



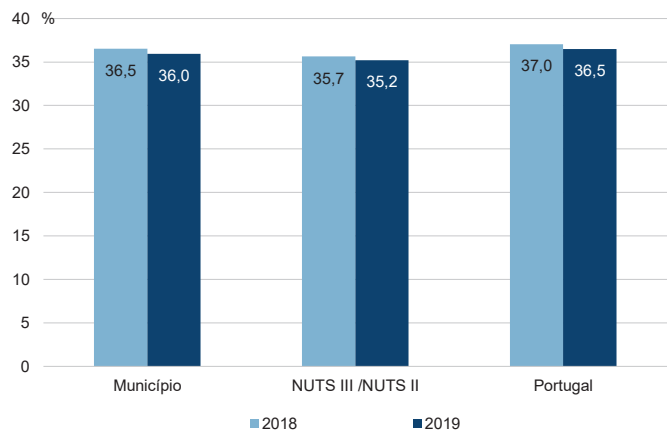
Rácios de desigualdade do rendimento bruto declarado e do rendimento bruto declarado deduzido do IRS liquidado por sujeito passivo, 2019



Taxa de variação anual dos percentis do rendimento bruto declarado deduzido do IRS liquidado por sujeito passivo, 2019



Coefficiente de Gini do rendimento bruto declarado deduzido do IRS liquidado por sujeito passivo, 2018 e 2019

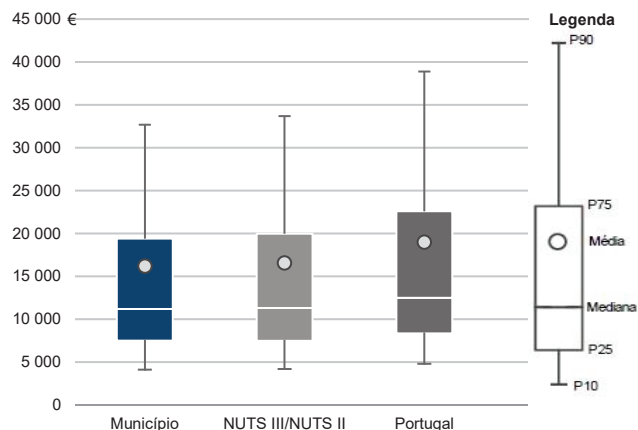


Município: **Lagoa**

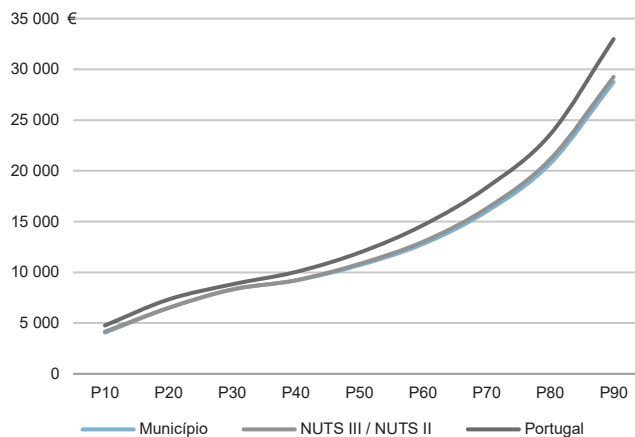
NUTS III / NUTS II: **Algarve**

Informação do Município (2019)			
Agregados Fiscais (Nº):	12 358	Rendimento bruto (milhares €):	200 173
		Rendimento bruto deduzido do IRS liquidado (milhares €):	179 100

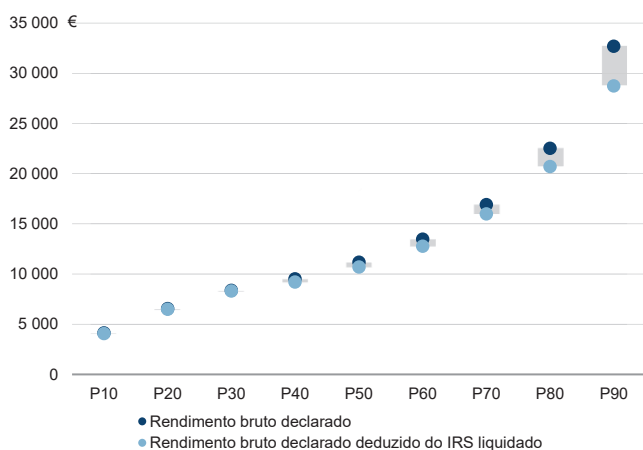
Média e percentis de rendimento bruto declarado por agregado fiscal, 2019



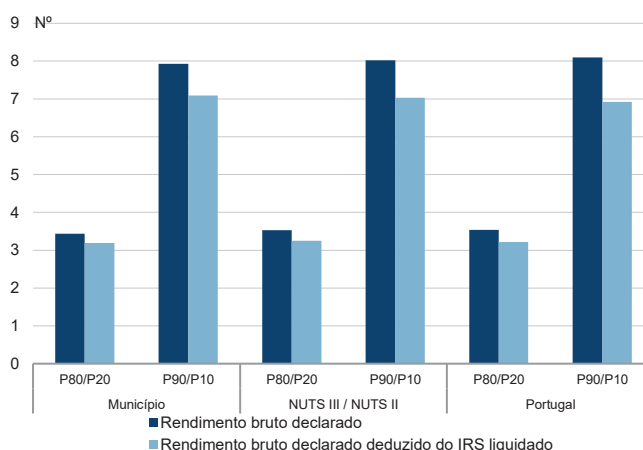
Percentis de rendimento bruto declarado deduzido do IRS liquidado por agregado fiscal, 2019



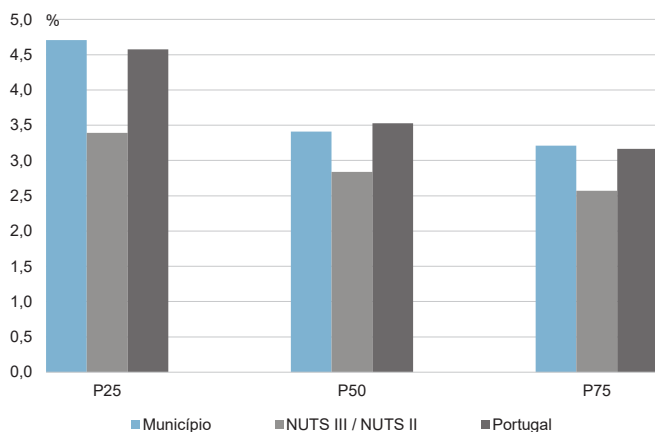
Percentis de rendimento bruto declarado e do rendimento bruto declarado deduzido do IRS liquidado por agregado fiscal, 2019



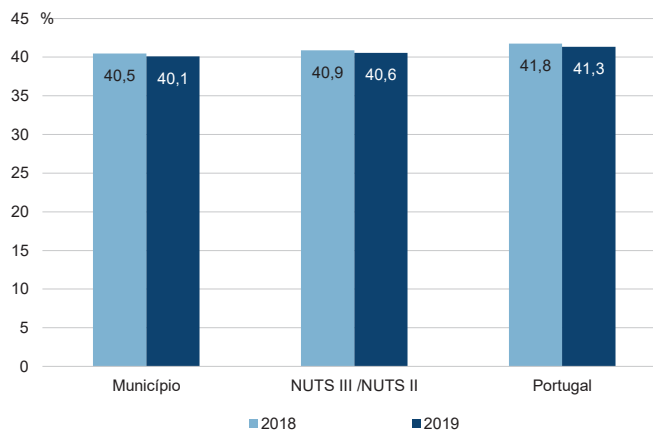
Rácios de desigualdade do rendimento bruto declarado e do rendimento bruto declarado deduzido do IRS liquidado por agregado fiscal, 2019



Taxa de variação anual dos percentis do rendimento bruto declarado deduzido do IRS liquidado por agregado fiscal, 2019



Coefficiente de Gini do rendimento bruto declarado deduzido do IRS liquidado por agregado fiscal, 2018 e 2019

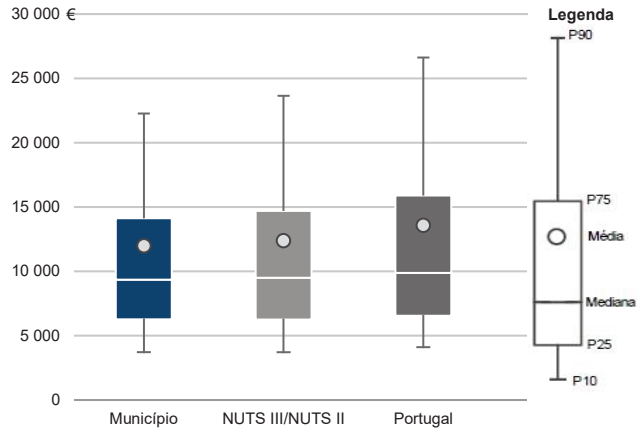


Município: **Lagoa**

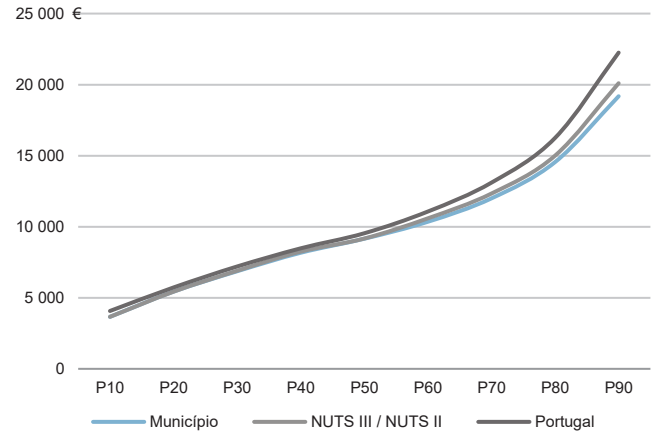
NUTS III / NUTS II: **Algarve**

Informação do Município (2019)			
Sujeitos Passivos (Nº):	16 681	Rendimento bruto (milhares €):	200 173
		Rendimento bruto deduzido do IRS liquidado (milhares €):	179 100

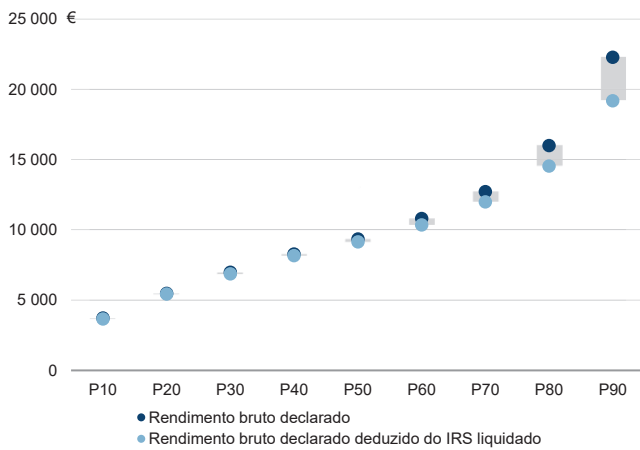
Média e percentis de rendimento bruto declarado por sujeito passivo, 2019



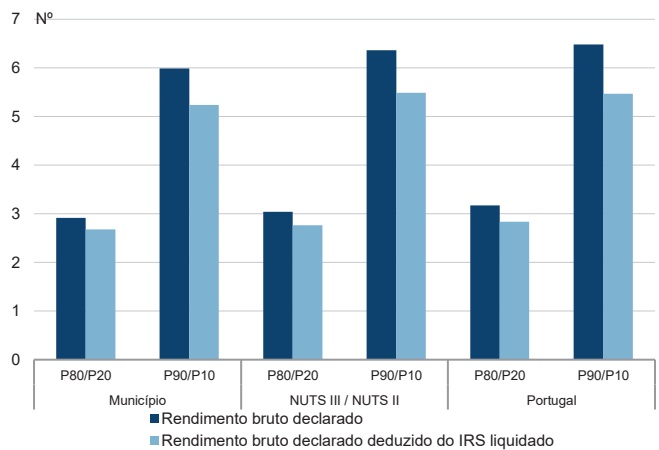
Percentis de rendimento bruto declarado deduzido do IRS liquidado por sujeito passivo, 2019



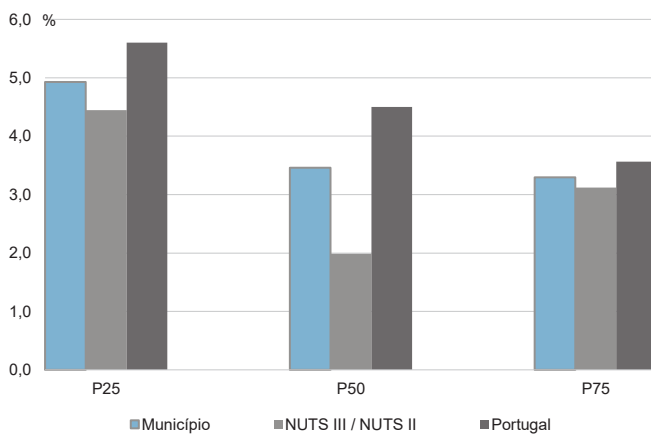
Percentis de rendimento bruto declarado e do rendimento bruto declarado deduzido do IRS liquidado por sujeito passivo, 2019



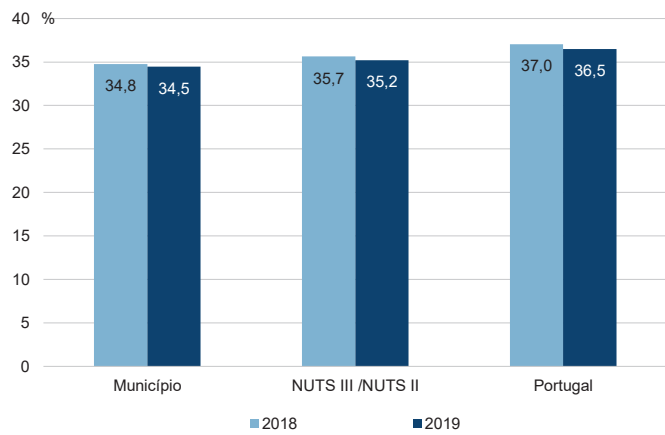
Rácios de desigualdade do rendimento bruto declarado e do rendimento bruto declarado deduzido do IRS liquidado por sujeito passivo, 2019



Taxa de variação anual dos percentis do rendimento bruto declarado deduzido do IRS liquidado por sujeito passivo, 2019



Coefficiente de Gini do rendimento bruto declarado deduzido do IRS liquidado por sujeito passivo, 2018 e 2019

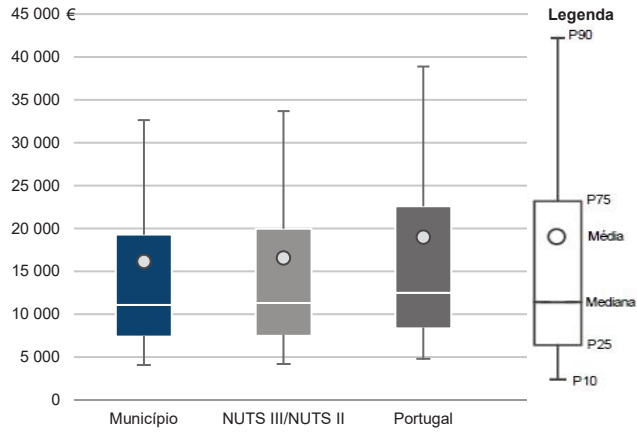


Município: **Lagos**

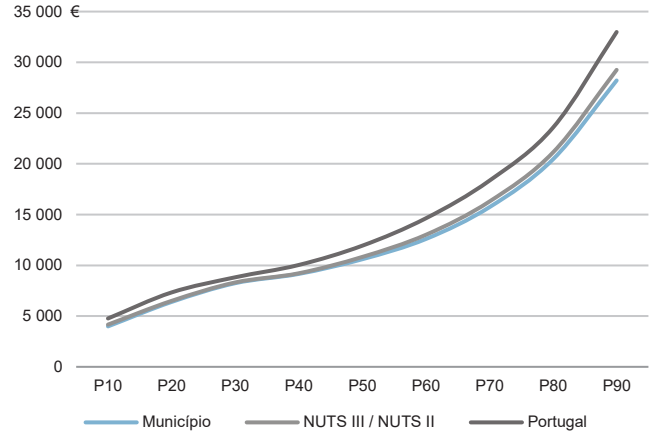
NUTS III / NUTS II: **Algarve**

Informação do Município (2019)			
Agregados Fiscais (Nº):	17 151	Rendimento bruto (milhares €):	276 996
		Rendimento bruto deduzido do IRS liquidado (milhares €):	245 936

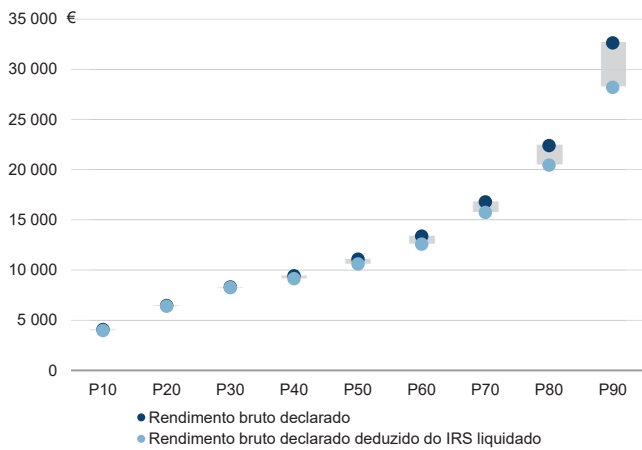
Média e percentis de rendimento bruto declarado por agregado fiscal, 2019



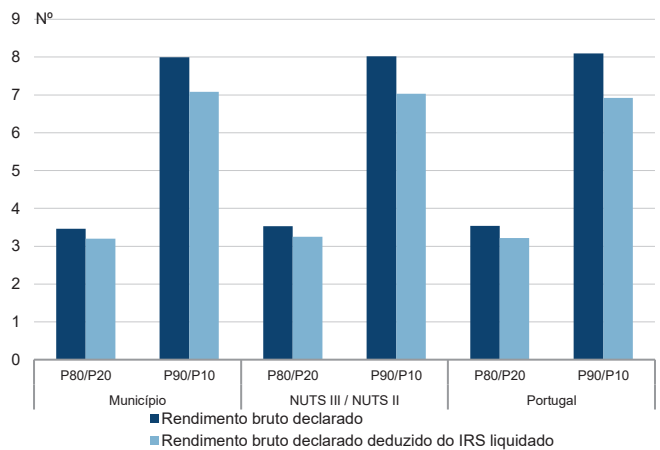
Percentis de rendimento bruto declarado deduzido do IRS liquidado por agregado fiscal, 2019



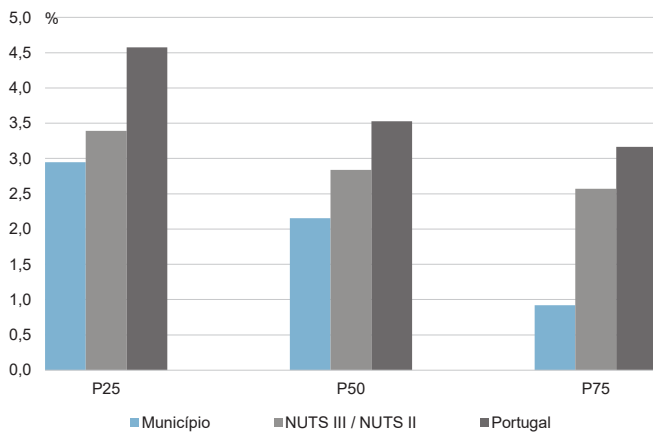
Percentis de rendimento bruto declarado e do rendimento bruto declarado deduzido do IRS liquidado por agregado fiscal, 2019



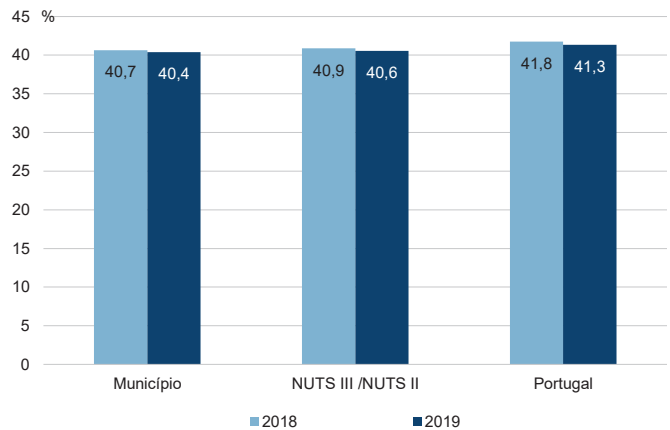
Rácios de desigualdade do rendimento bruto declarado e do rendimento bruto declarado deduzido do IRS liquidado por agregado fiscal, 2019



Taxa de variação anual dos percentis do rendimento bruto declarado deduzido do IRS liquidado por agregado fiscal, 2019



Coefficiente de Gini do rendimento bruto declarado deduzido do IRS liquidado por agregado fiscal, 2018 e 2019

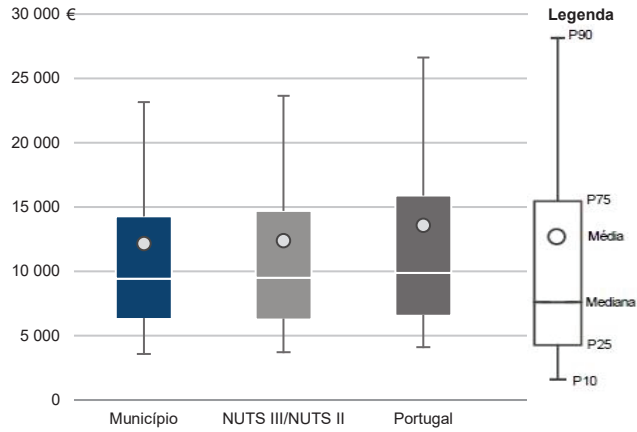


Município: **Lagos**

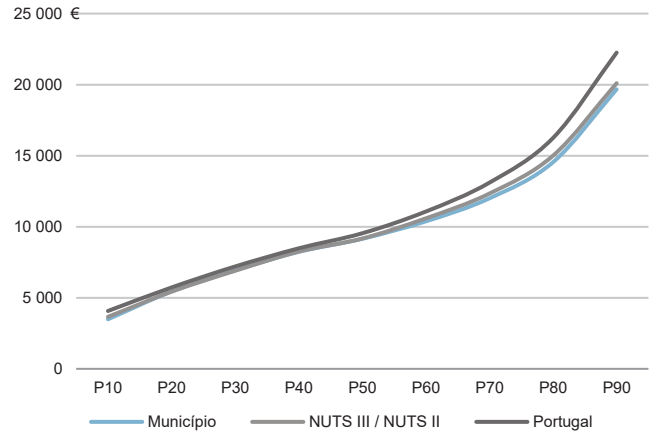
NUTS III / NUTS II: **Algarve**

Informação do Município (2019)			
Sujeitos Passivos (Nº):	22 748	Rendimento bruto (milhares €):	276 996
		Rendimento bruto deduzido do IRS liquidado (milhares €):	245 936

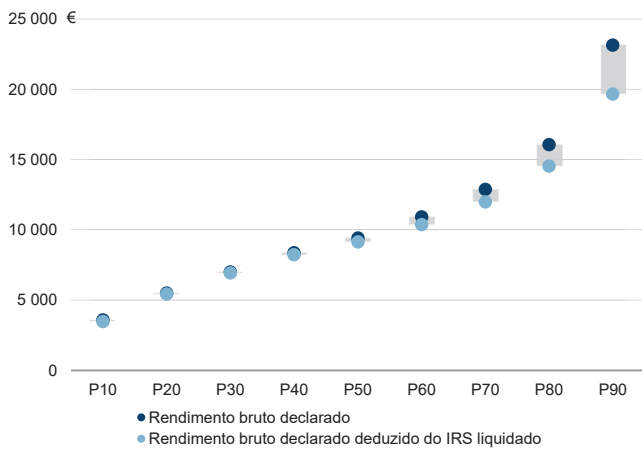
Média e percentis de rendimento bruto declarado por sujeito passivo, 2019



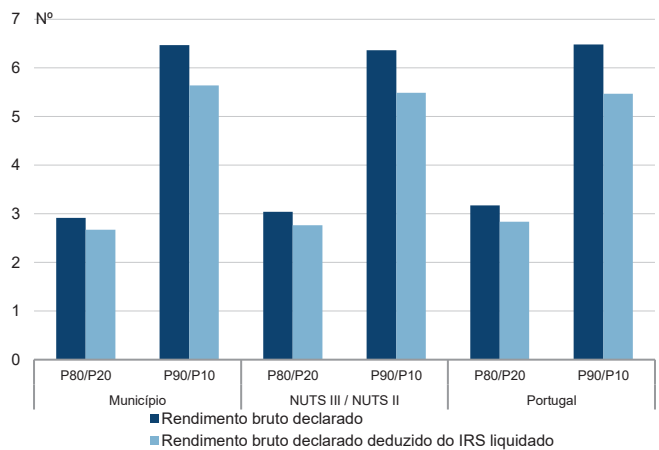
Percentis de rendimento bruto declarado deduzido do IRS liquidado por sujeito passivo, 2019



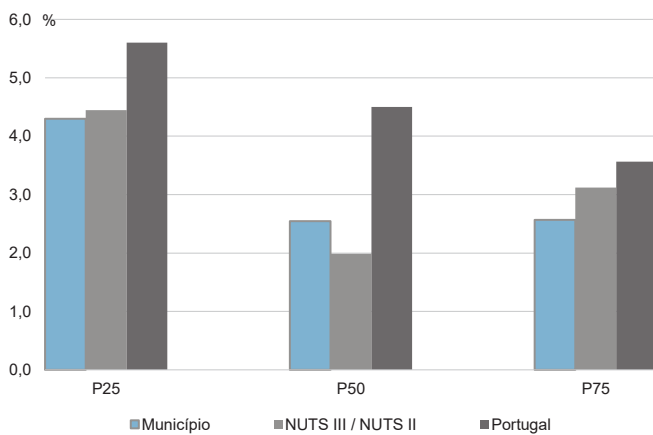
Percentis de rendimento bruto declarado e do rendimento bruto declarado deduzido do IRS liquidado por sujeito passivo, 2019



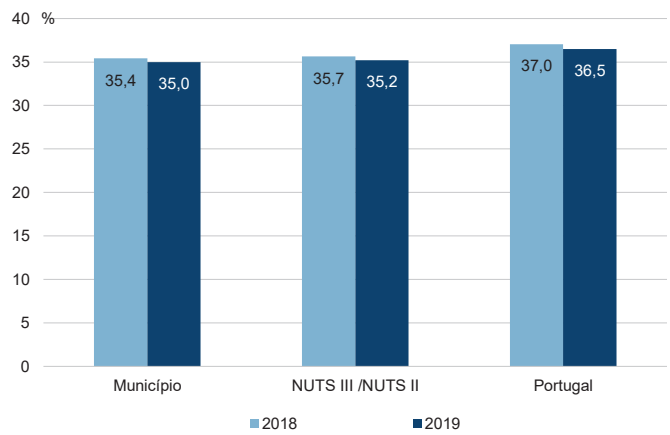
Rácios de desigualdade do rendimento bruto declarado e do rendimento bruto declarado deduzido do IRS liquidado por sujeito passivo, 2019



Taxa de variação anual dos percentis do rendimento bruto declarado deduzido do IRS liquidado por sujeito passivo, 2019



Coefficiente de Gini do rendimento bruto declarado deduzido do IRS liquidado por sujeito passivo, 2018 e 2019

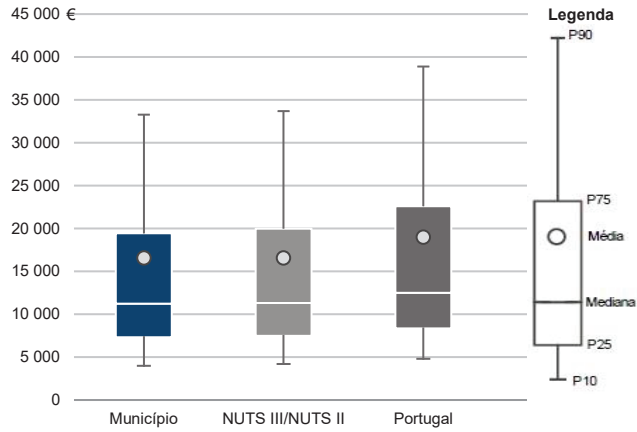


Município: **Loulé**

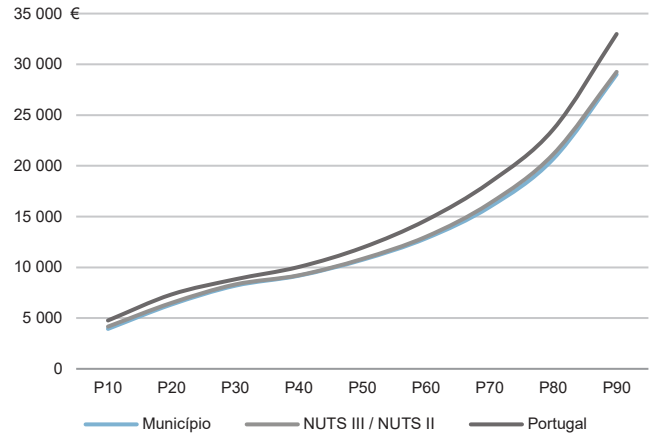
NUTS III / NUTS II: **Algarve**

Informação do Município (2019)			
Agregados Fiscais (Nº):	40 328	Rendimento bruto (milhares €):	668 953
		Rendimento bruto deduzido do IRS liquidado (milhares €):	592 494

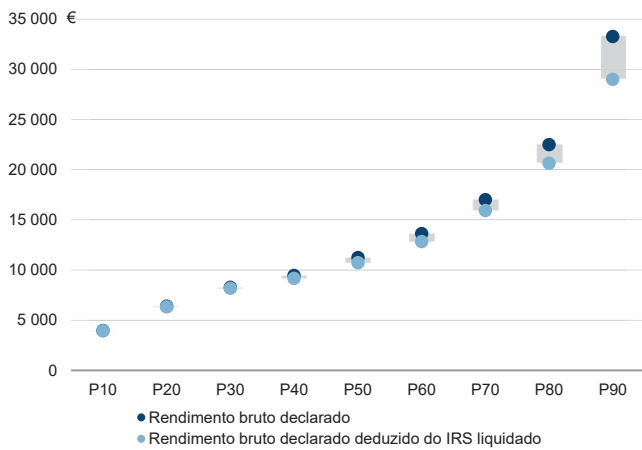
Média e percentis de rendimento bruto declarado por agregado fiscal, 2019



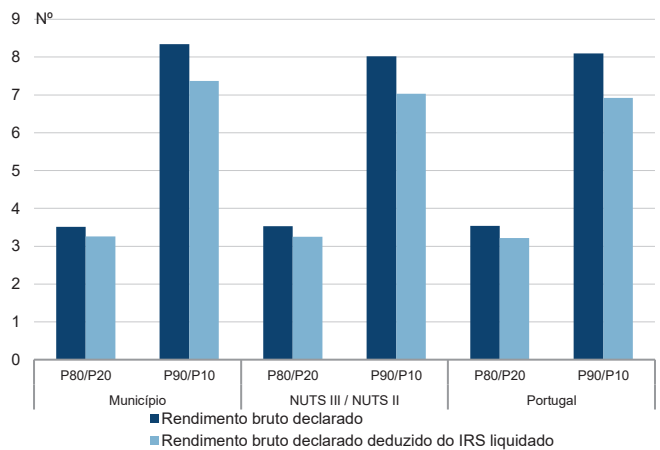
Percentis de rendimento bruto declarado deduzido do IRS liquidado por agregado fiscal, 2019



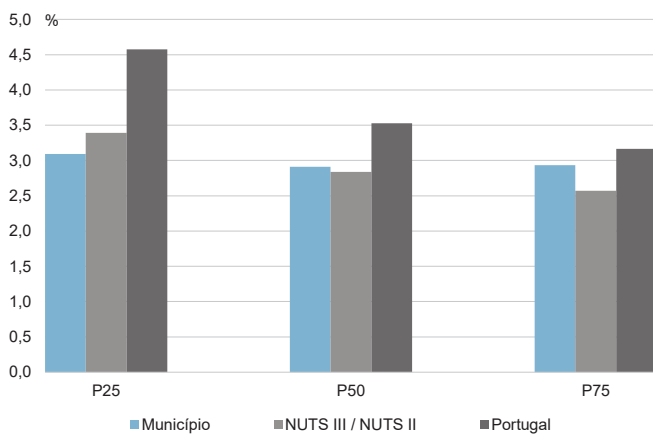
Percentis de rendimento bruto declarado e do rendimento bruto declarado deduzido do IRS liquidado por agregado fiscal, 2019



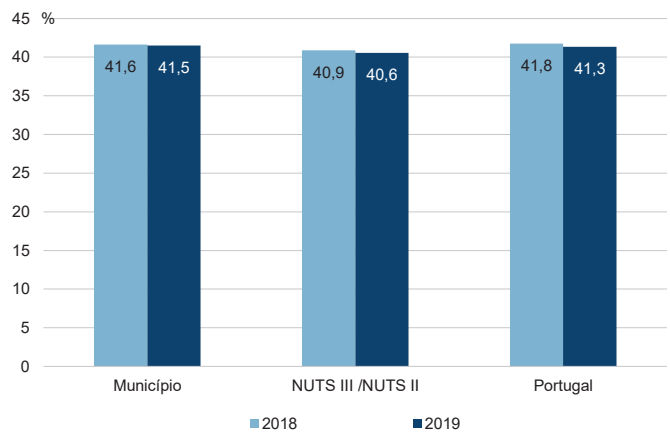
Rácios de desigualdade do rendimento bruto declarado e do rendimento bruto declarado deduzido do IRS liquidado por agregado fiscal, 2019



Taxa de variação anual dos percentis do rendimento bruto declarado deduzido do IRS liquidado por agregado fiscal, 2019



Coefficiente de Gini do rendimento bruto declarado deduzido do IRS liquidado por agregado fiscal, 2018 e 2019

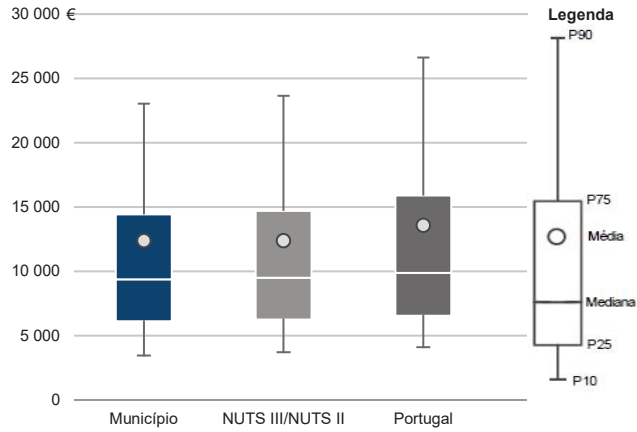


Município: **Loulé**

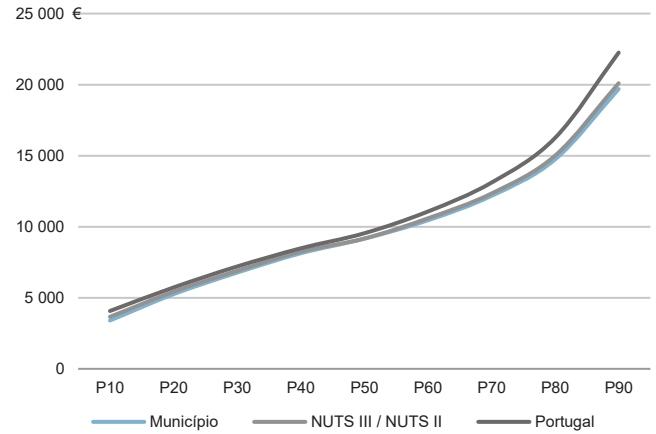
NUTS III / NUTS II: **Algarve**

Informação do Município (2019)			
Sujeitos Passivos (Nº):	54 003	Rendimento bruto (milhares €):	668 953
		Rendimento bruto deduzido do IRS liquidado (milhares €):	592 494

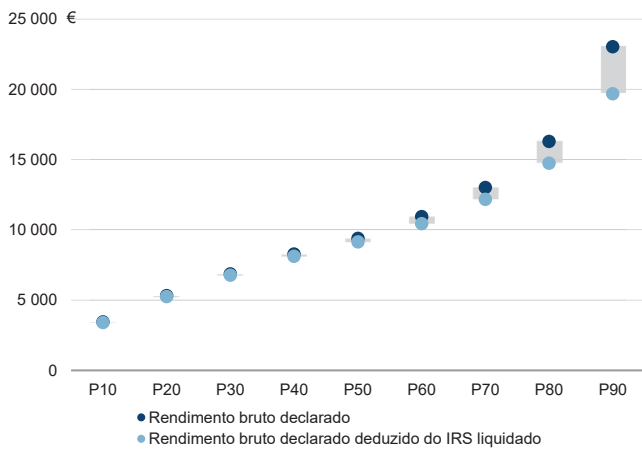
Média e percentis de rendimento bruto declarado por sujeito passivo, 2019



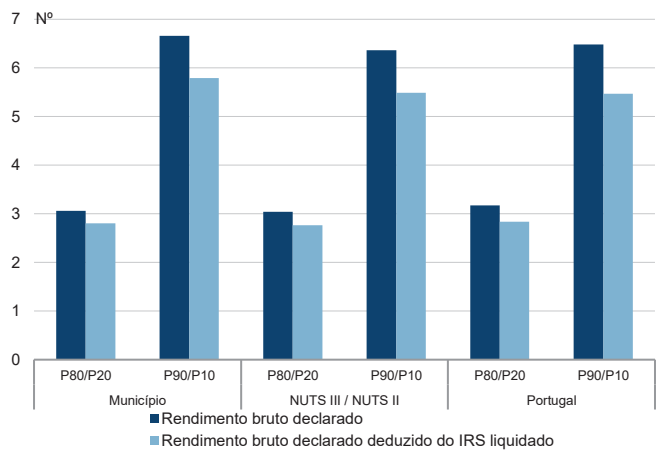
Percentis de rendimento bruto declarado deduzido do IRS liquidado por sujeito passivo, 2019



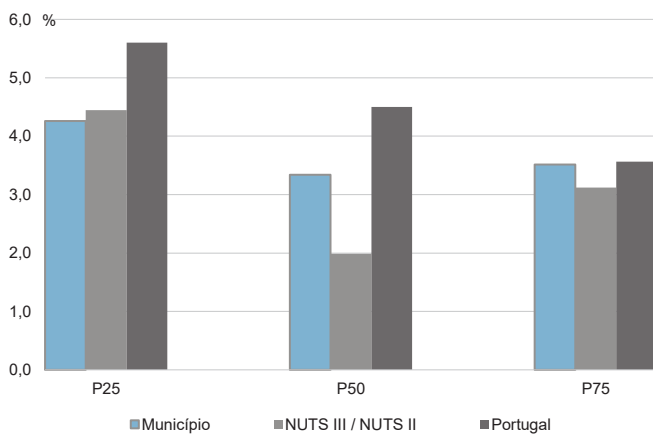
Percentis de rendimento bruto declarado e do rendimento bruto declarado deduzido do IRS liquidado por sujeito passivo, 2019



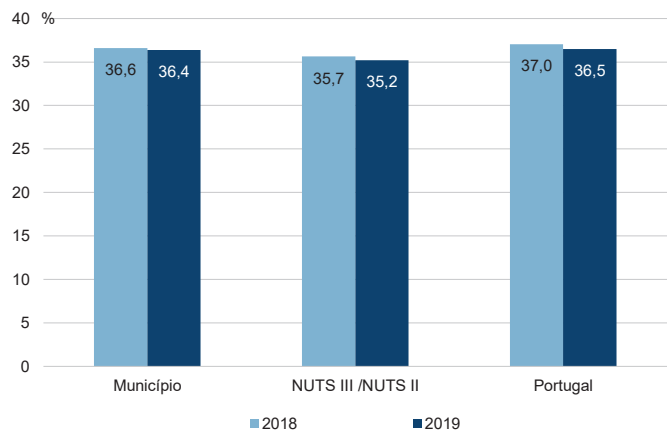
Rácios de desigualdade do rendimento bruto declarado e do rendimento bruto declarado deduzido do IRS liquidado por sujeito passivo, 2019



Taxa de variação anual dos percentis do rendimento bruto declarado deduzido do IRS liquidado por sujeito passivo, 2019



Coefficiente de Gini do rendimento bruto declarado deduzido do IRS liquidado por sujeito passivo, 2018 e 2019

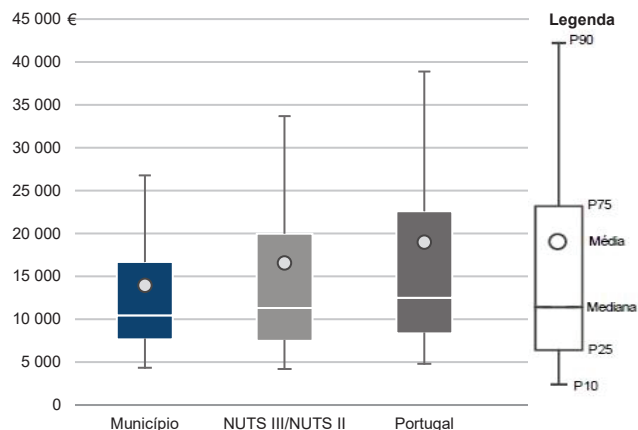


Município: **Monchique**

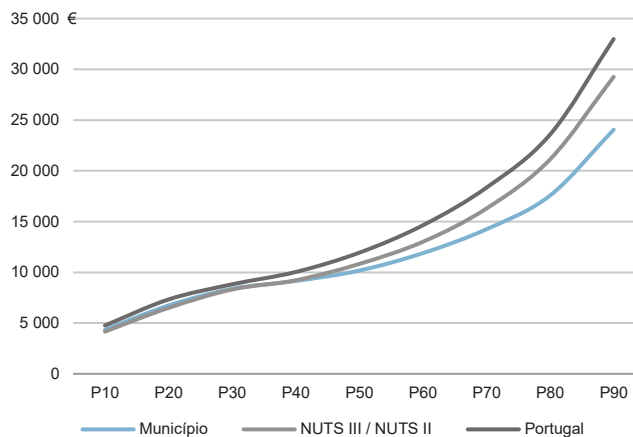
NUTS III / NUTS II: **Algarve**

Informação do Município (2019)			
Agregados Fiscais (Nº):	2 400	Rendimento bruto (milhares €):	33 523
		Rendimento bruto deduzido do IRS liquidado (milhares €):	30 926

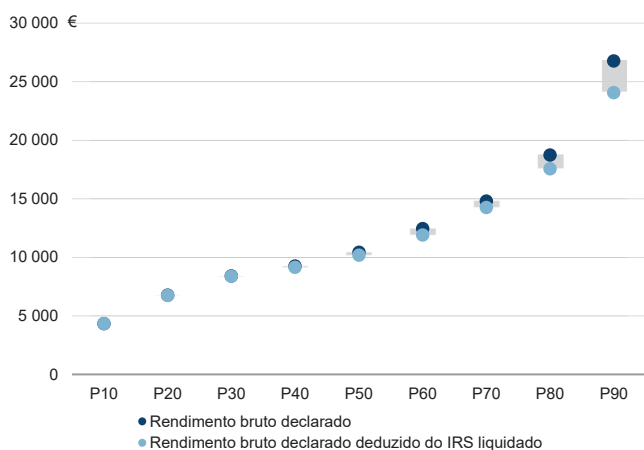
Média e percentis de rendimento bruto declarado por agregado fiscal, 2019



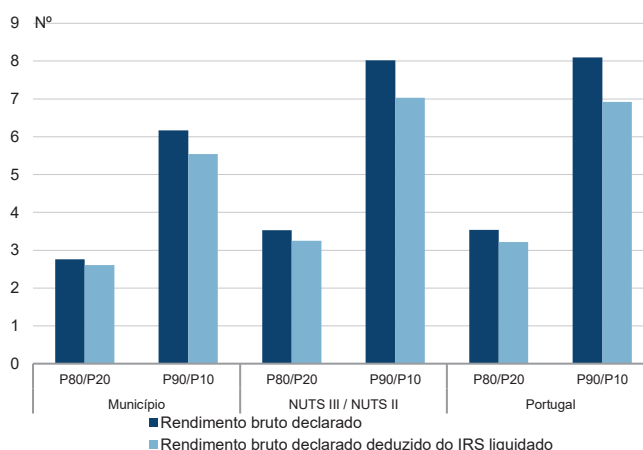
Percentis de rendimento bruto declarado deduzido do IRS liquidado por agregado fiscal, 2019



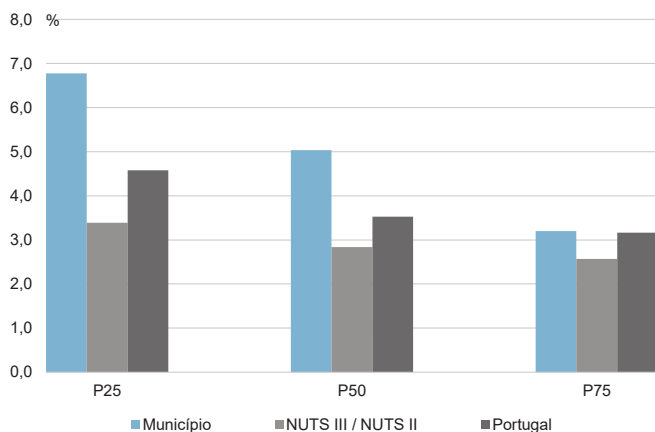
Percentis de rendimento bruto declarado e do rendimento bruto declarado deduzido do IRS liquidado por agregado fiscal, 2019



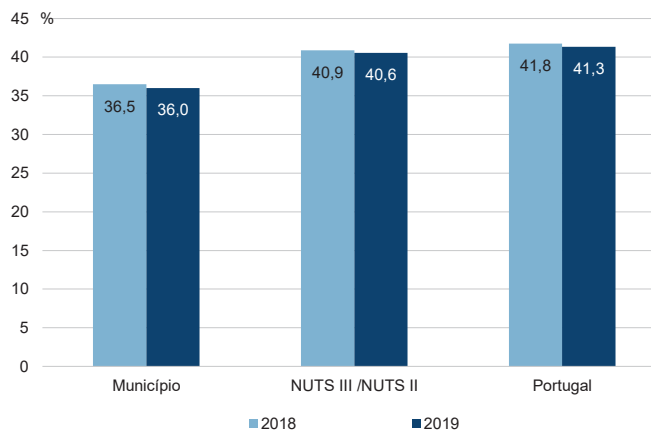
Rácios de desigualdade do rendimento bruto declarado e do rendimento bruto declarado deduzido do IRS liquidado por agregado fiscal, 2019



Taxa de variação anual dos percentis do rendimento bruto declarado deduzido do IRS liquidado por agregado fiscal, 2019



Coefficiente de Gini do rendimento bruto declarado deduzido do IRS liquidado por agregado fiscal, 2018 e 2019

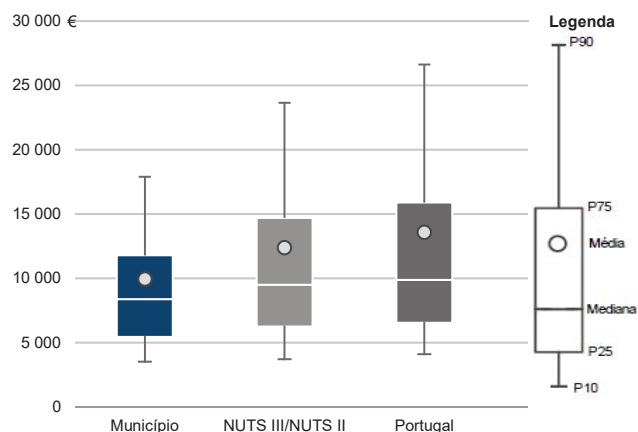


Município: **Monchique**

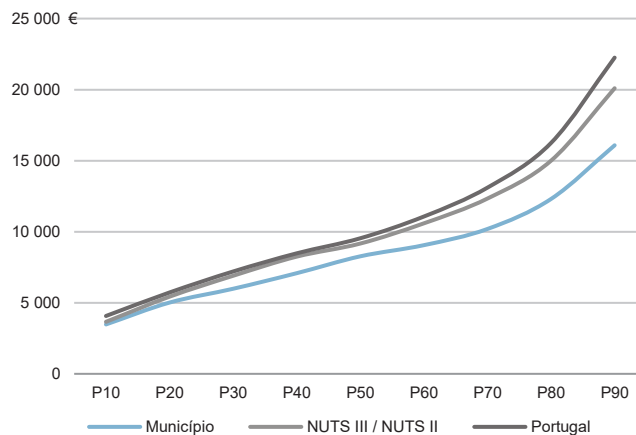
NUTS III / NUTS II: **Algarve**

Informação do Município (2019)			
Sujeitos Passivos (Nº):	3 372	Rendimento bruto (milhares €):	33 523
		Rendimento bruto deduzido do IRS liquidado (milhares €):	30 926

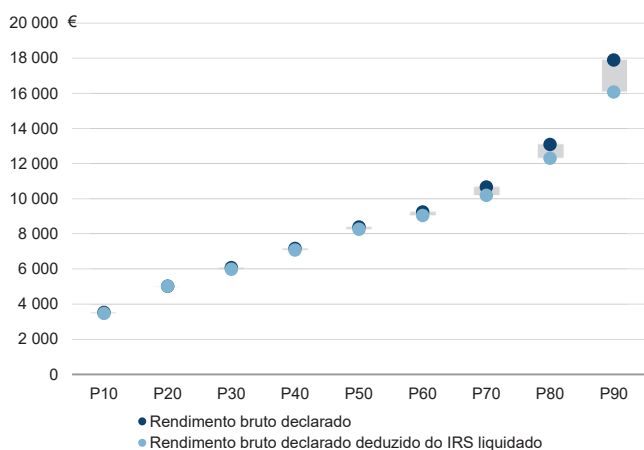
Média e percentis de rendimento bruto declarado por sujeito passivo, 2019



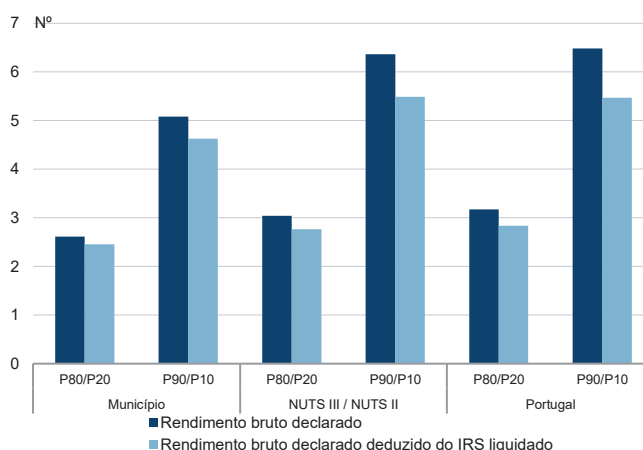
Percentis de rendimento bruto declarado deduzido do IRS liquidado por sujeito passivo, 2019



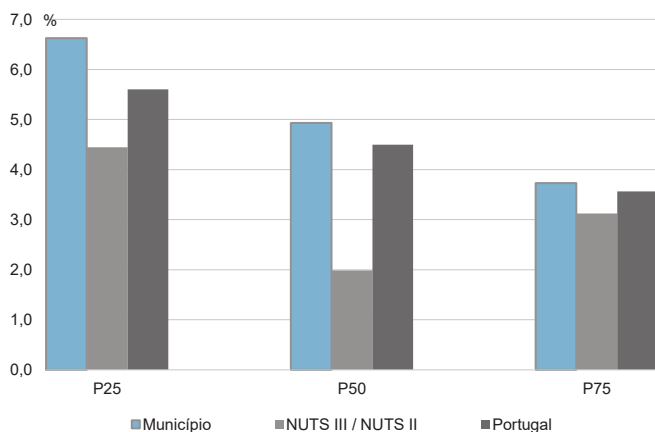
Percentis de rendimento bruto declarado e do rendimento bruto declarado deduzido do IRS liquidado por sujeito passivo, 2019



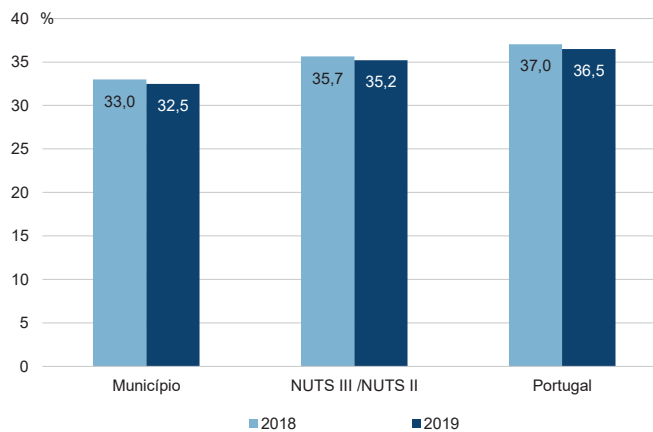
Rácios de desigualdade do rendimento bruto declarado e do rendimento bruto declarado deduzido do IRS liquidado por sujeito passivo, 2019



Taxa de variação anual dos percentis do rendimento bruto declarado deduzido do IRS liquidado por sujeito passivo, 2019



Coefficiente de Gini do rendimento bruto declarado deduzido do IRS liquidado por sujeito passivo, 2018 e 2019

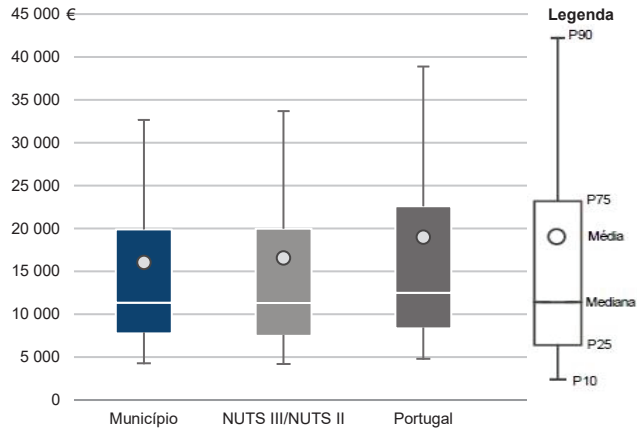


Município: **Olhão**

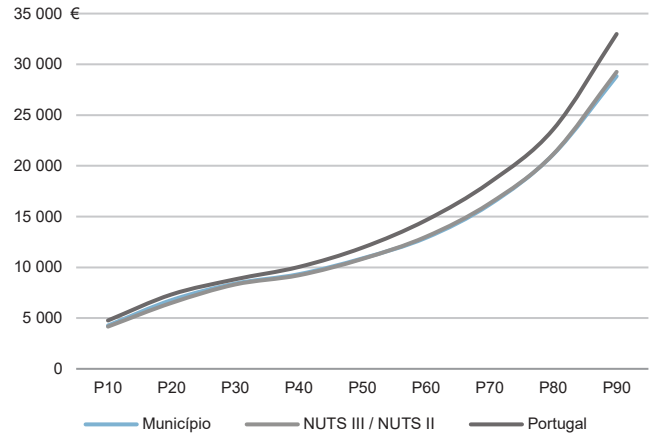
NUTS III / NUTS II: **Algarve**

Informação do Município (2019)			
Agregados Fiscais (Nº):	21 881	Rendimento bruto (milhares €):	351 264
		Rendimento bruto deduzido do IRS liquidado (milhares €):	316 482

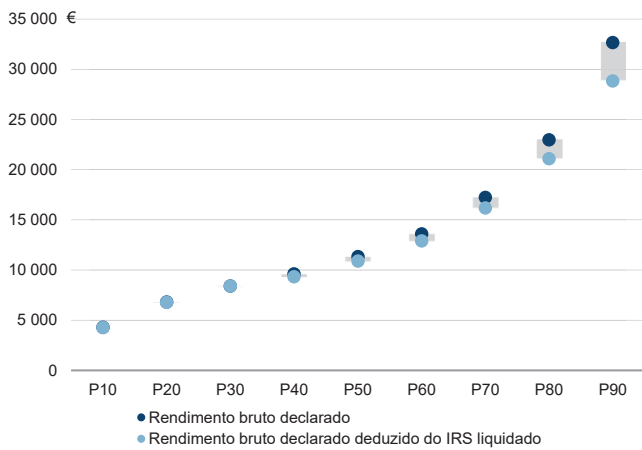
Média e percentis de rendimento bruto declarado por agregado fiscal, 2019



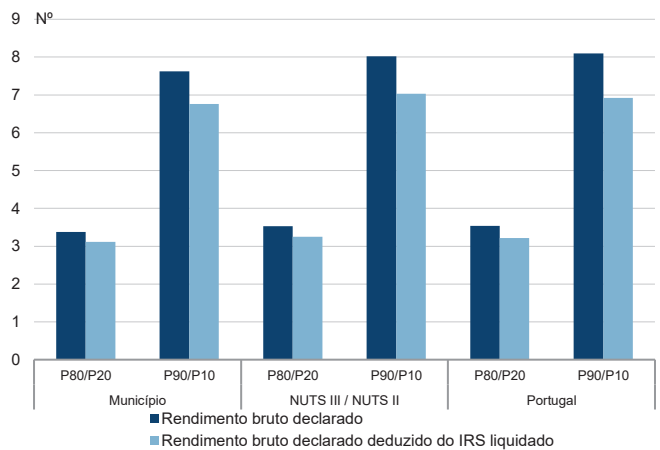
Percentis de rendimento bruto declarado deduzido do IRS liquidado por agregado fiscal, 2019



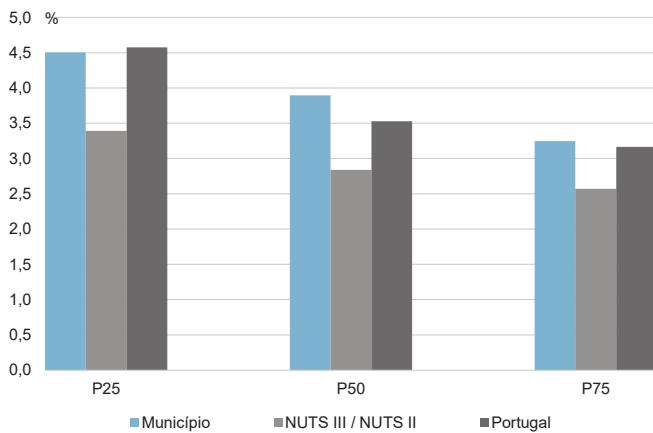
Percentis de rendimento bruto declarado e do rendimento bruto declarado deduzido do IRS liquidado por agregado fiscal, 2019



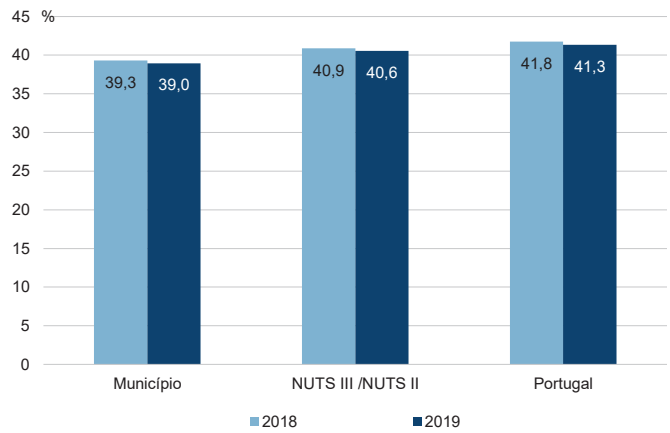
Rácios de desigualdade do rendimento bruto declarado e do rendimento bruto declarado deduzido do IRS liquidado por agregado fiscal, 2019



Taxa de variação anual dos percentis do rendimento bruto declarado deduzido do IRS liquidado por agregado fiscal, 2019



Coefficiente de Gini do rendimento bruto declarado deduzido do IRS liquidado por agregado fiscal, 2018 e 2019

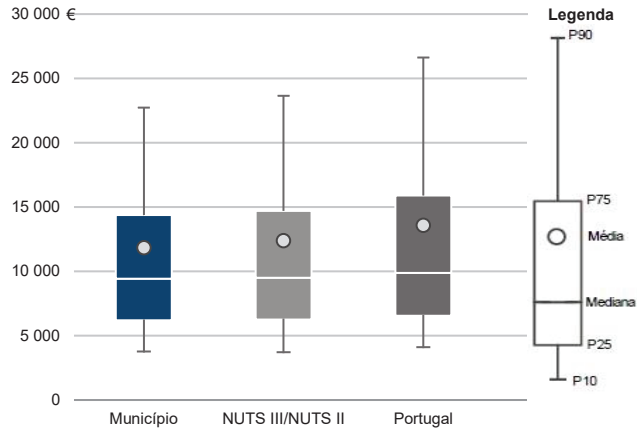


Município: **Olhão**

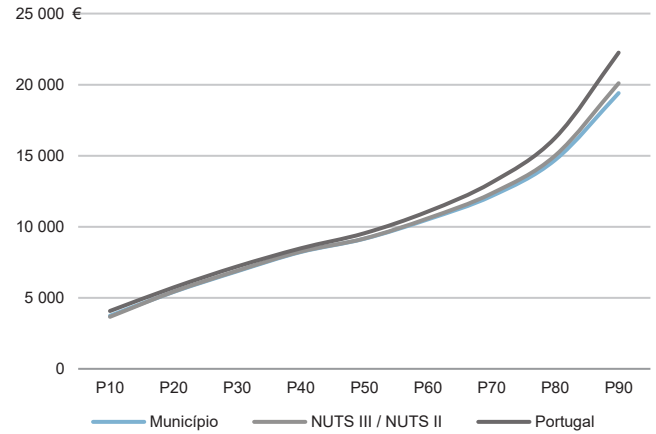
NUTS III / NUTS II: **Algarve**

Informação do Município (2019)			
Sujeitos Passivos (N°):	29 644	Rendimento bruto (milhares €):	351 264
		Rendimento bruto deduzido do IRS liquidado (milhares €):	316 482

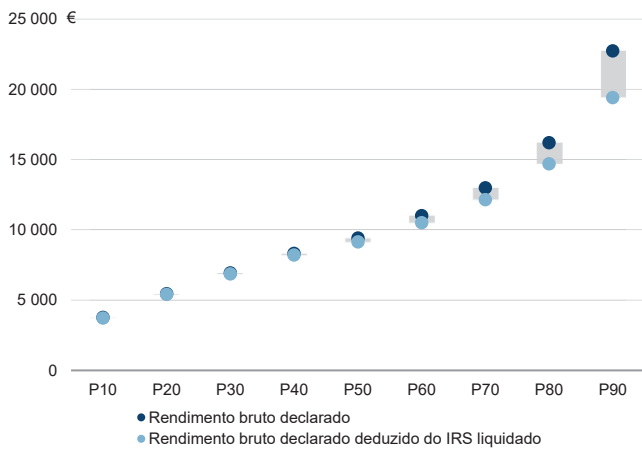
Média e percentis de rendimento bruto declarado por sujeito passivo, 2019



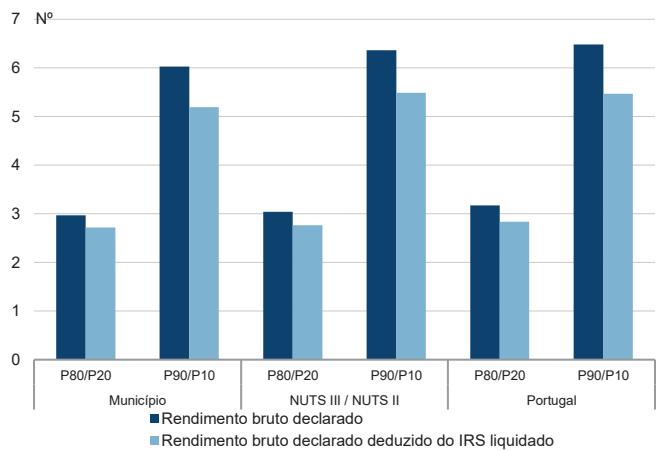
Percentis de rendimento bruto declarado deduzido do IRS liquidado por sujeito passivo, 2019



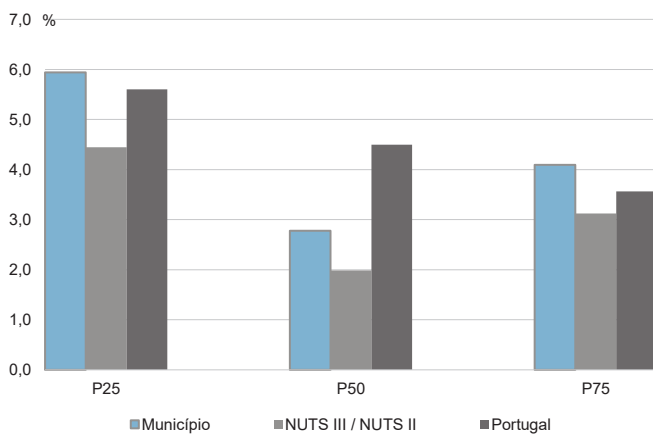
Percentis de rendimento bruto declarado e do rendimento bruto declarado deduzido do IRS liquidado por sujeito passivo, 2019



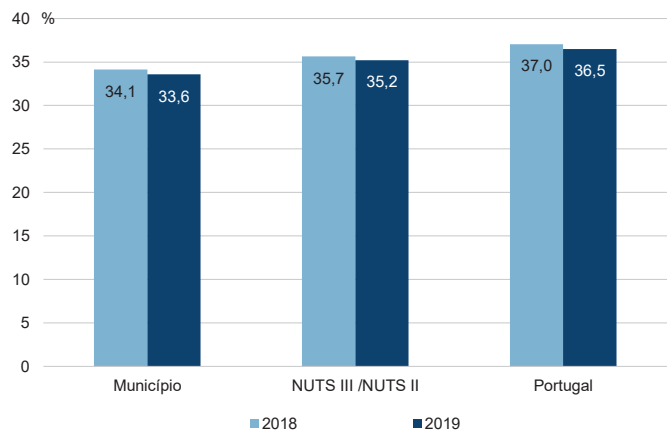
Rácios de desigualdade do rendimento bruto declarado e do rendimento bruto declarado deduzido do IRS liquidado por sujeito passivo, 2019



Taxa de variação anual dos percentis do rendimento bruto declarado deduzido do IRS liquidado por sujeito passivo, 2019



Coefficiente de Gini do rendimento bruto declarado deduzido do IRS liquidado por sujeito passivo, 2018 e 2019

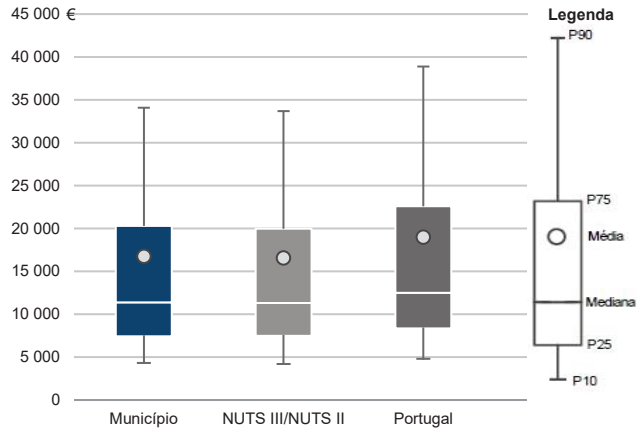


Município: **Portimão**

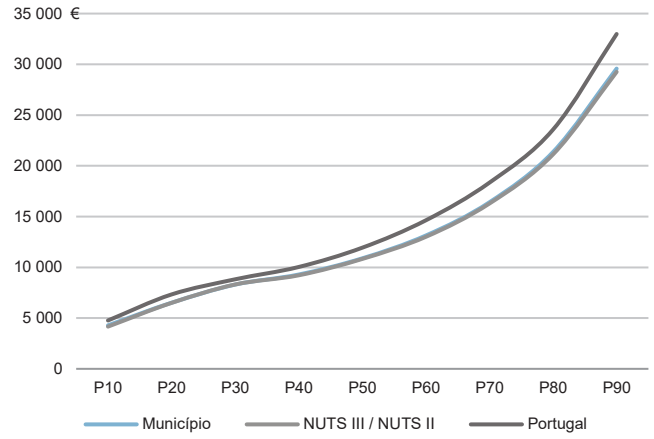
NUTS III / NUTS II: **Algarve**

Informação do Município (2019)			
Agregados Fiscais (Nº):	32 693	Rendimento bruto (milhares €):	547 448
		Rendimento bruto deduzido do IRS liquidado (milhares €):	486 275

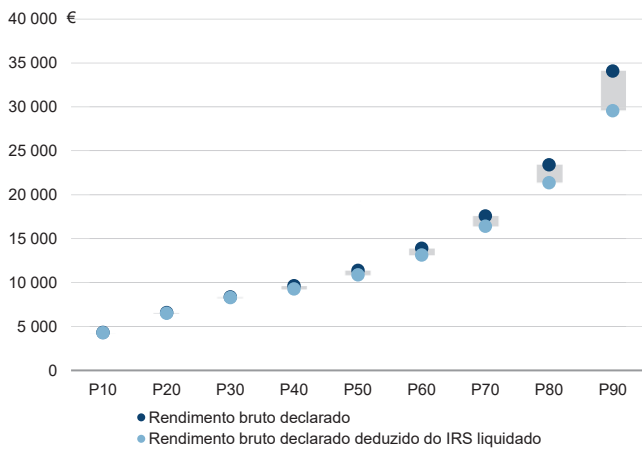
Média e percentis de rendimento bruto declarado por agregado fiscal, 2019



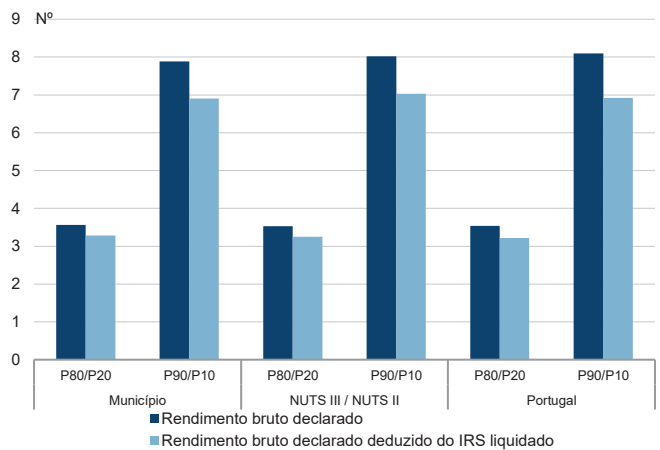
Percentis de rendimento bruto declarado deduzido do IRS liquidado por agregado fiscal, 2019



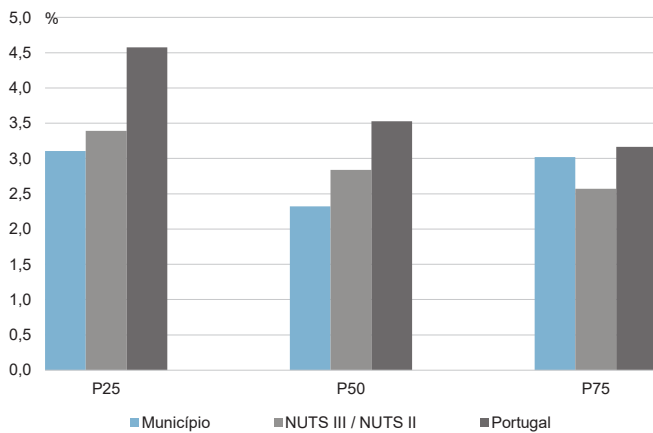
Percentis de rendimento bruto declarado e do rendimento bruto declarado deduzido do IRS liquidado por agregado fiscal, 2019



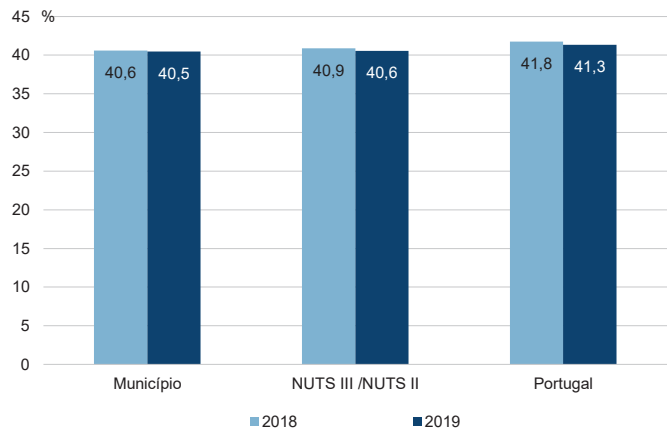
Rácios de desigualdade do rendimento bruto declarado e do rendimento bruto declarado deduzido do IRS liquidado por agregado fiscal, 2019



Taxa de variação anual dos percentis do rendimento bruto declarado deduzido do IRS liquidado por agregado fiscal, 2019



Coefficiente de Gini do rendimento bruto declarado deduzido do IRS liquidado por agregado fiscal, 2018 e 2019

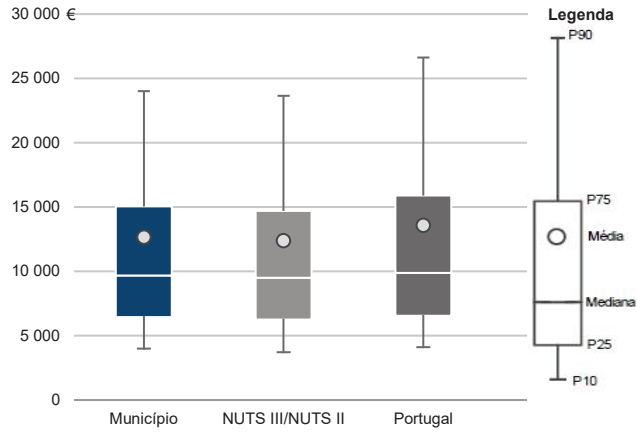


Município: **Portimão**

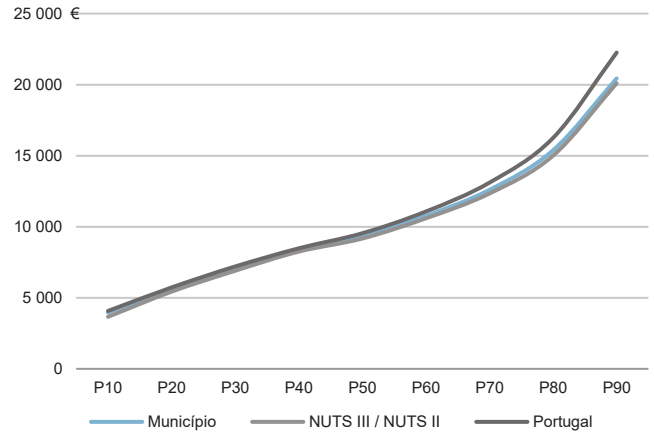
NUTS III / NUTS II: **Algarve**

Informação do Município (2019)			
Sujeitos Passivos (N°):	43 275	Rendimento bruto (milhares €):	547 448
		Rendimento bruto deduzido do IRS liquidado (milhares €):	486 275

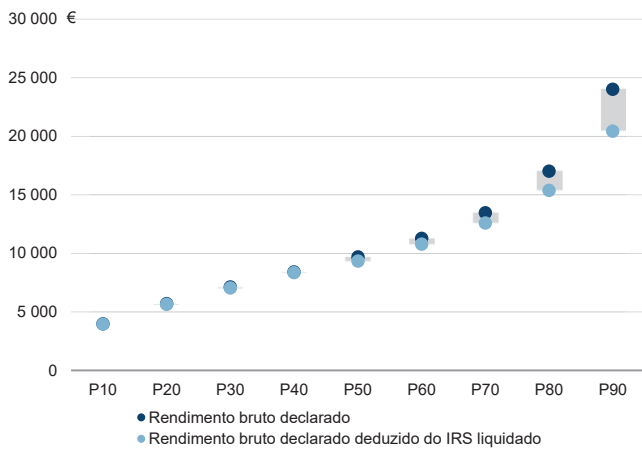
Média e percentis de rendimento bruto declarado por sujeito passivo, 2019



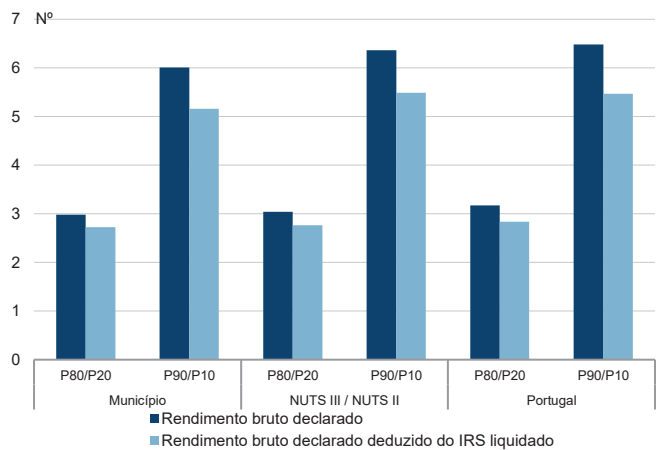
Percentis de rendimento bruto declarado deduzido do IRS liquidado por sujeito passivo, 2019



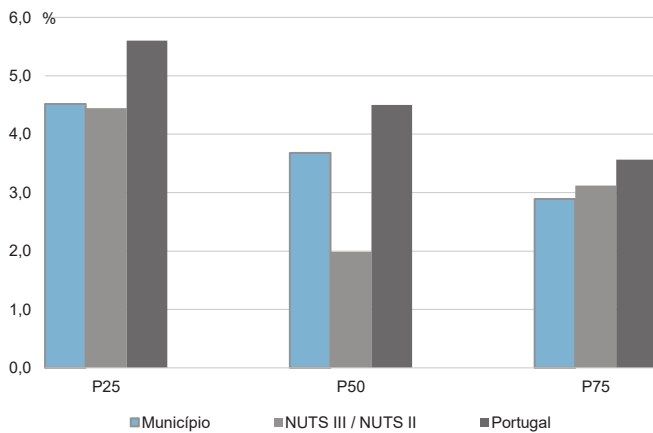
Percentis de rendimento bruto declarado e do rendimento bruto declarado deduzido do IRS liquidado por sujeito passivo, 2019



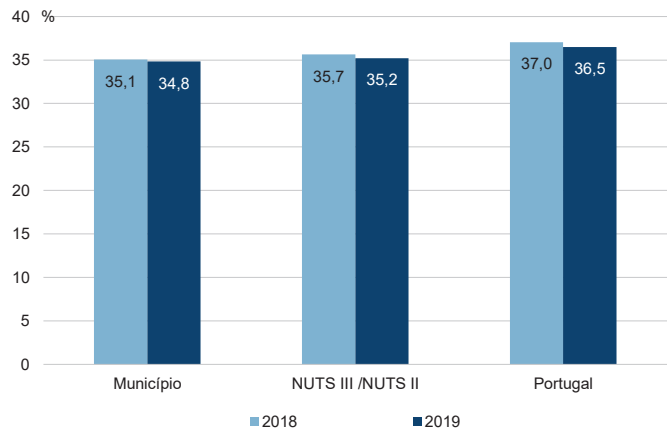
Rácios de desigualdade do rendimento bruto declarado e do rendimento bruto declarado deduzido do IRS liquidado por sujeito passivo, 2019



Taxa de variação anual dos percentis do rendimento bruto declarado deduzido do IRS liquidado por sujeito passivo, 2019



Coefficiente de Gini do rendimento bruto declarado deduzido do IRS liquidado por sujeito passivo, 2018 e 2019

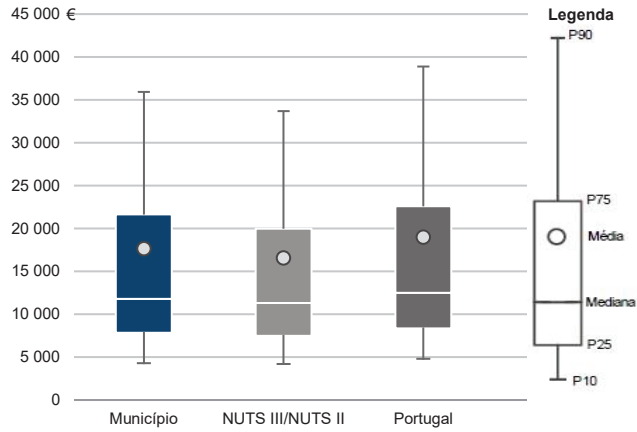


Município: **São Brás de Alportel**

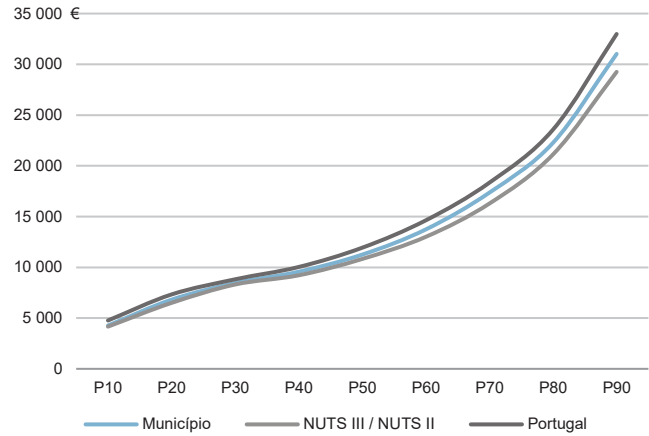
NUTS III / NUTS II: **Algarve**

Informação do Município (2019)			
Agregados Fiscais (Nº):	5 514	Rendimento bruto (milhares €):	97 246
		Rendimento bruto deduzido do IRS liquidado (milhares €):	86 074

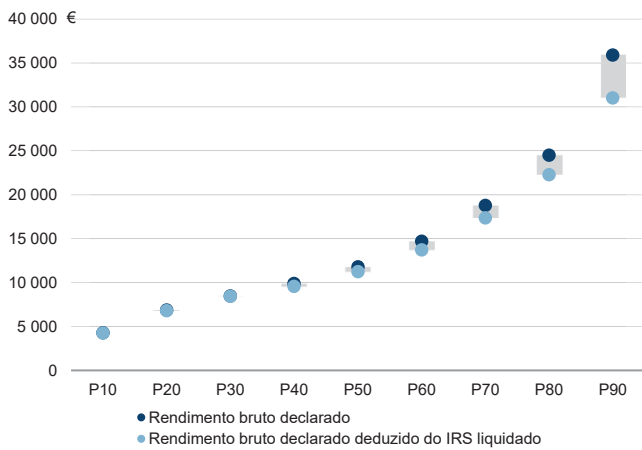
Média e percentis de rendimento bruto declarado por agregado fiscal, 2019



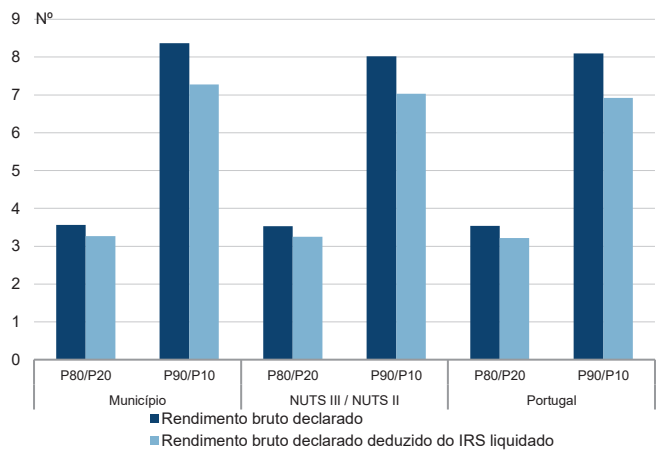
Percentis de rendimento bruto declarado deduzido do IRS liquidado por agregado fiscal, 2019



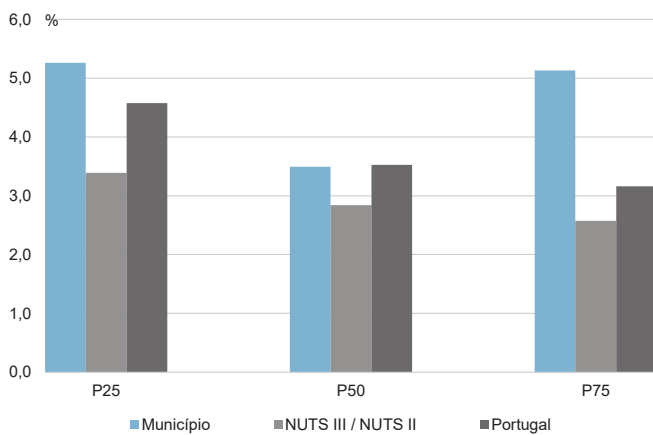
Percentis de rendimento bruto declarado e do rendimento bruto declarado deduzido do IRS liquidado por agregado fiscal, 2019



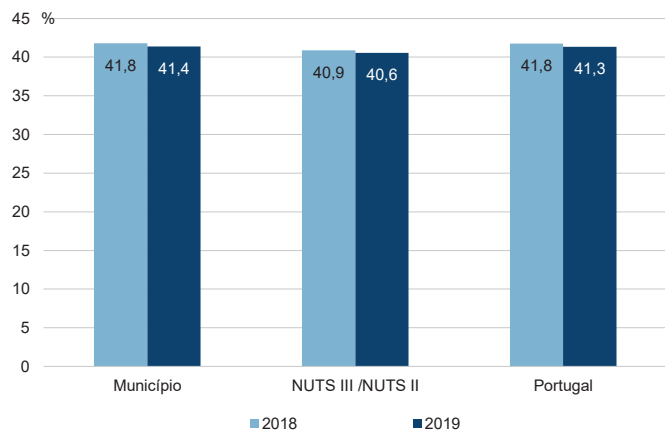
Rácios de desigualdade do rendimento bruto declarado e do rendimento bruto declarado deduzido do IRS liquidado por agregado fiscal, 2019



Taxa de variação anual dos percentis do rendimento bruto declarado deduzido do IRS liquidado por agregado fiscal, 2019



Coefficiente de Gini do rendimento bruto declarado deduzido do IRS liquidado por agregado fiscal, 2018 e 2019

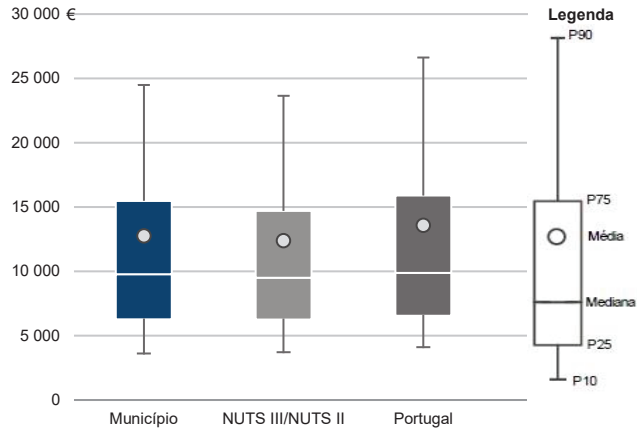


Município: **São Brás de Alportel**

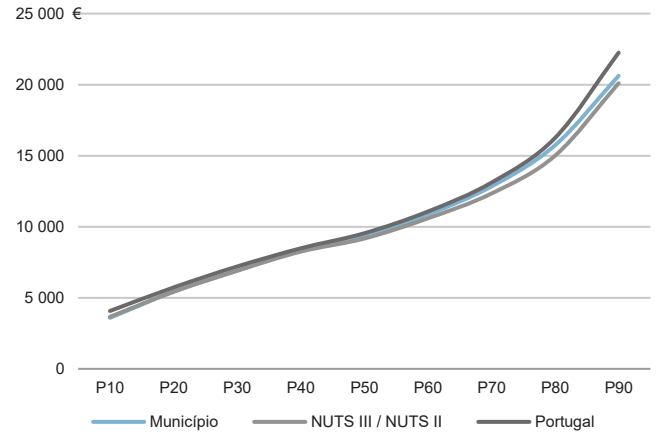
NUTS III / NUTS II: **Algarve**

Informação do Município (2019)			
Sujeitos Passivos (Nº):	7 616	Rendimento bruto (milhares €):	97 246
		Rendimento bruto deduzido do IRS liquidado (milhares €):	86 074

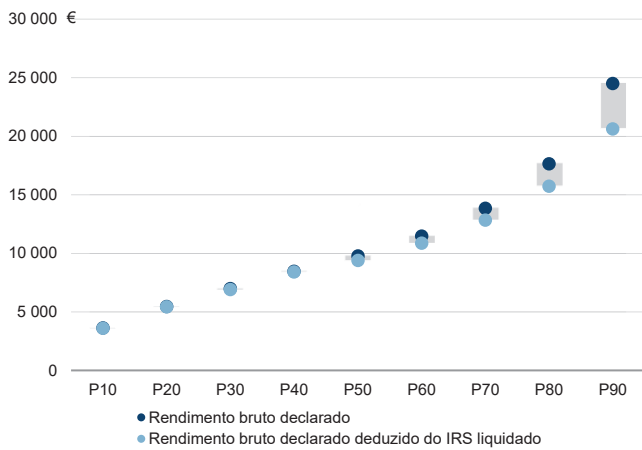
Média e percentis de rendimento bruto declarado por sujeito passivo, 2019



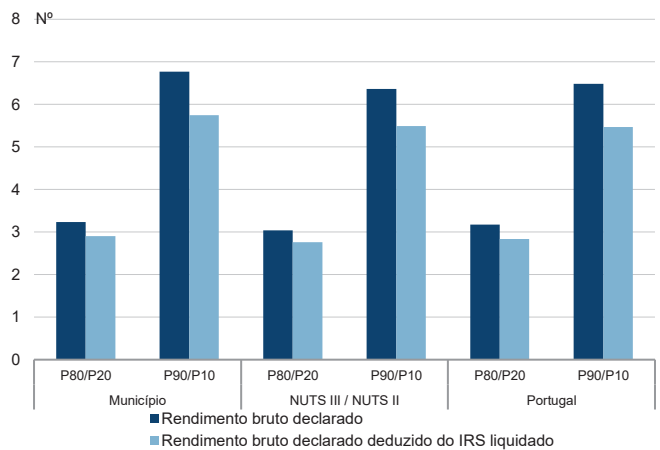
Percentis de rendimento bruto declarado deduzido do IRS liquidado por sujeito passivo, 2019



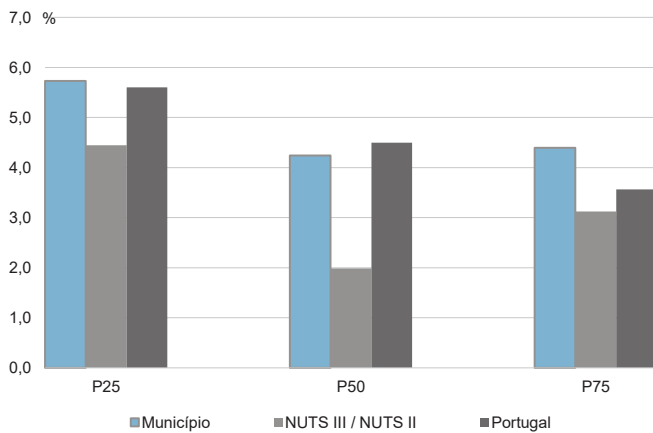
Percentis de rendimento bruto declarado e do rendimento bruto declarado deduzido do IRS liquidado por sujeito passivo, 2019



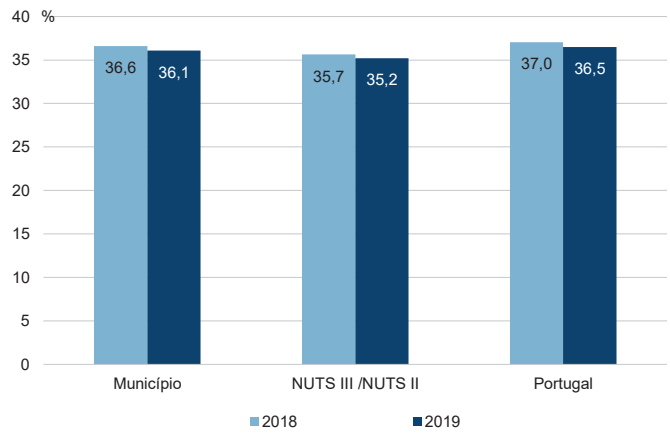
Rácios de desigualdade do rendimento bruto declarado e do rendimento bruto declarado deduzido do IRS liquidado por sujeito passivo, 2019



Taxa de variação anual dos percentis do rendimento bruto declarado deduzido do IRS liquidado por sujeito passivo, 2019



Coefficiente de Gini do rendimento bruto declarado deduzido do IRS liquidado por sujeito passivo, 2018 e 2019

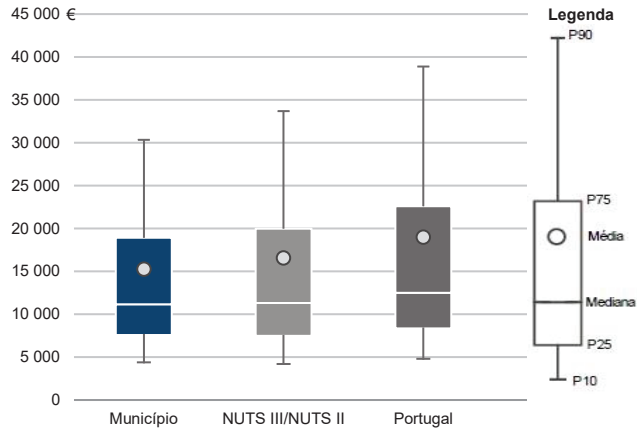


Município: **Silves**

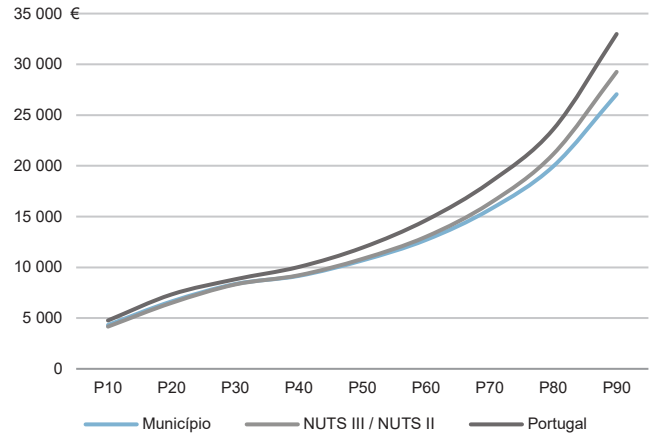
NUTS III / NUTS II: **Algarve**

Informação do Município (2019)			
Agregados Fiscais (Nº):	19 644	Rendimento bruto (milhares €):	300 182
		Rendimento bruto deduzido do IRS liquidado (milhares €):	272 847

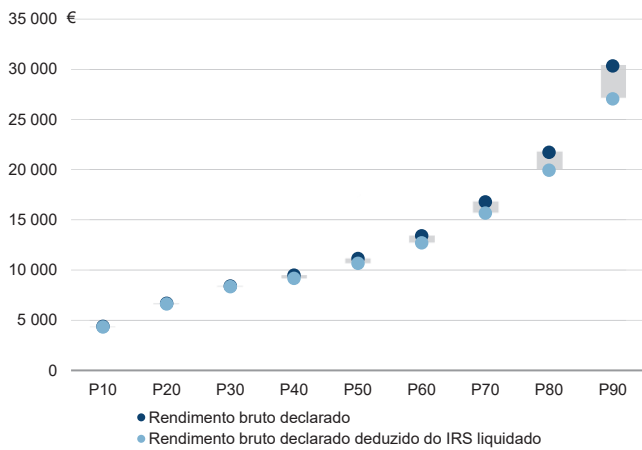
Média e percentis de rendimento bruto declarado por agregado fiscal, 2019



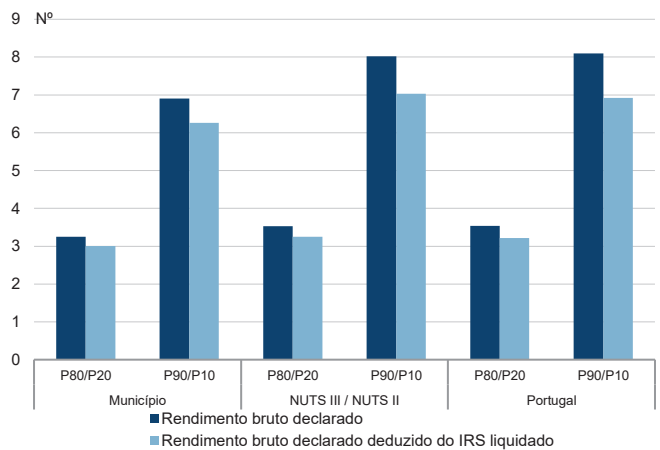
Percentis de rendimento bruto declarado deduzido do IRS liquidado por agregado fiscal, 2019



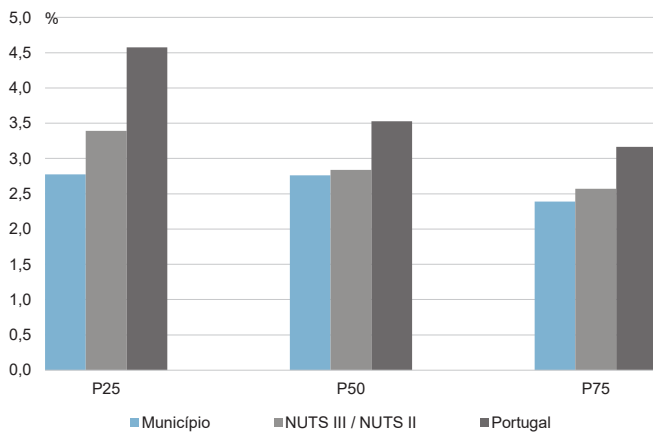
Percentis de rendimento bruto declarado e do rendimento bruto declarado deduzido do IRS liquidado por agregado fiscal, 2019



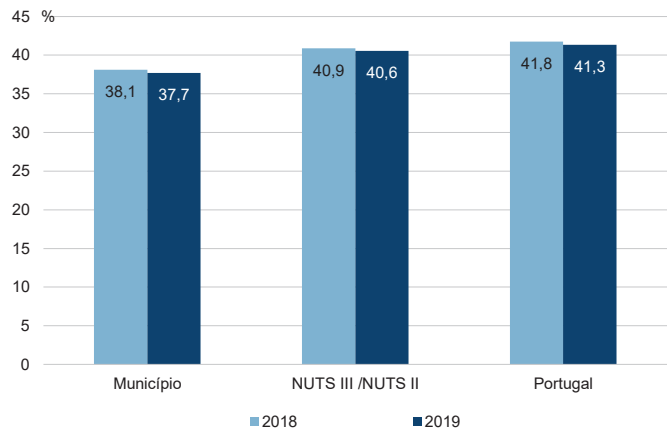
Rácios de desigualdade do rendimento bruto declarado e do rendimento bruto declarado deduzido do IRS liquidado por agregado fiscal, 2019



Taxa de variação anual dos percentis do rendimento bruto declarado deduzido do IRS liquidado por agregado fiscal, 2019



Coefficiente de Gini do rendimento bruto declarado deduzido do IRS liquidado por agregado fiscal, 2018 e 2019

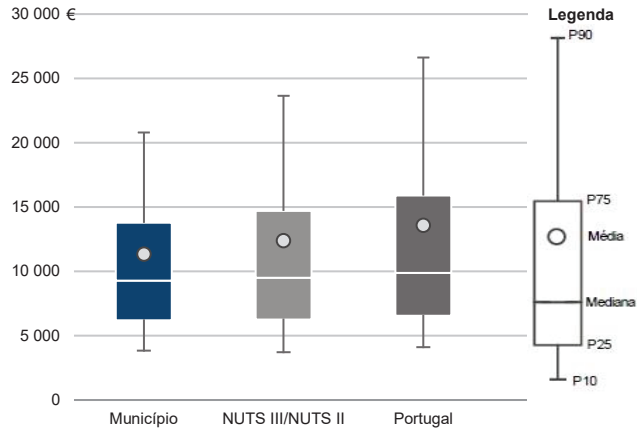


Município: **Silves**

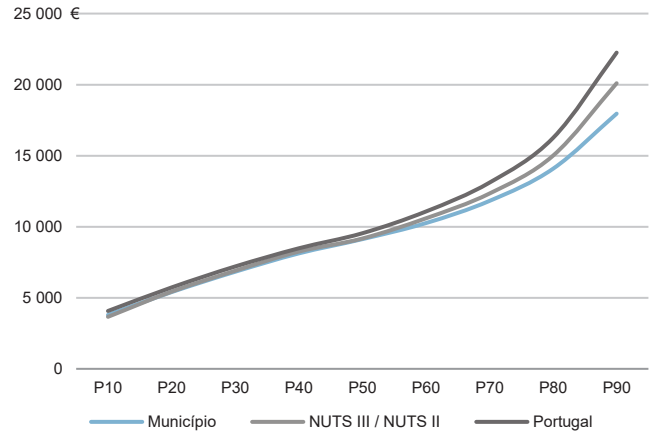
NUTS III / NUTS II: **Algarve**

Informação do Município (2019)			
Sujeitos Passivos (Nº):	26 483	Rendimento bruto (milhares €):	300 182
		Rendimento bruto deduzido do IRS liquidado (milhares €):	272 847

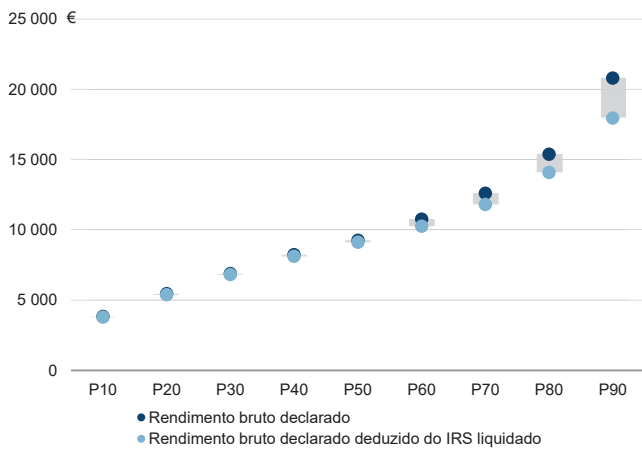
Média e percentis de rendimento bruto declarado por sujeito passivo, 2019



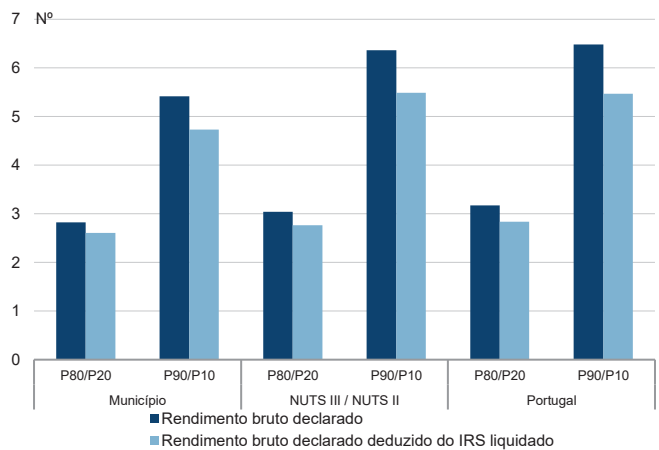
Percentis de rendimento bruto declarado deduzido do IRS liquidado por sujeito passivo, 2019



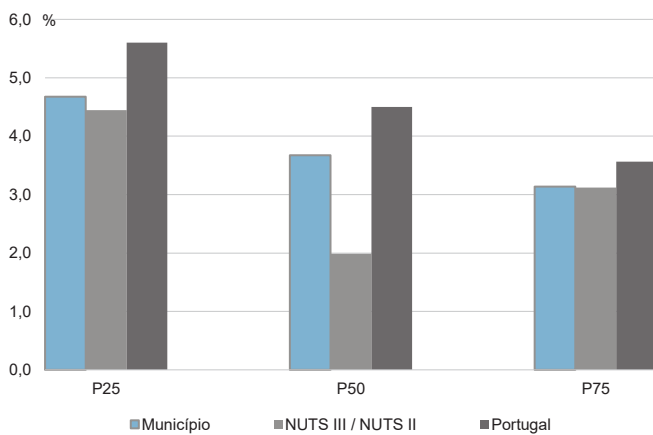
Percentis de rendimento bruto declarado e do rendimento bruto declarado deduzido do IRS liquidado por sujeito passivo, 2019



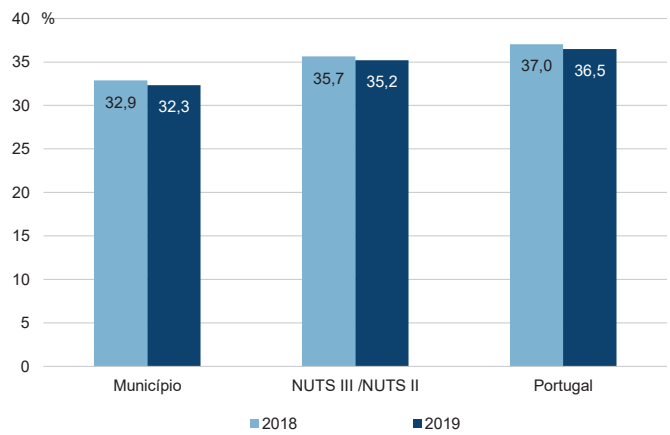
Rácios de desigualdade do rendimento bruto declarado e do rendimento bruto declarado deduzido do IRS liquidado por sujeito passivo, 2019



Taxa de variação anual dos percentis do rendimento bruto declarado deduzido do IRS liquidado por sujeito passivo, 2019



Coefficiente de Gini do rendimento bruto declarado deduzido do IRS liquidado por sujeito passivo, 2018 e 2019

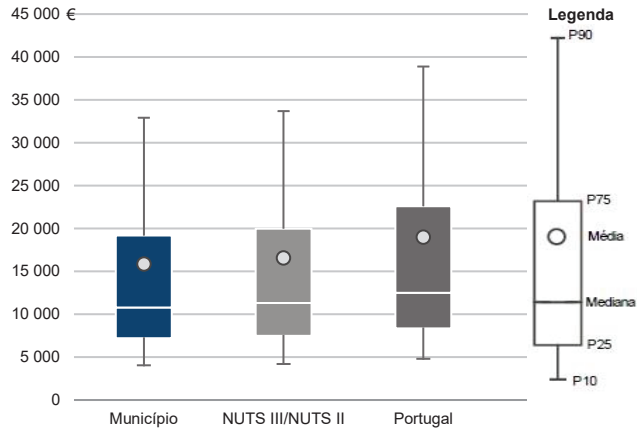


Município: **Tavira**

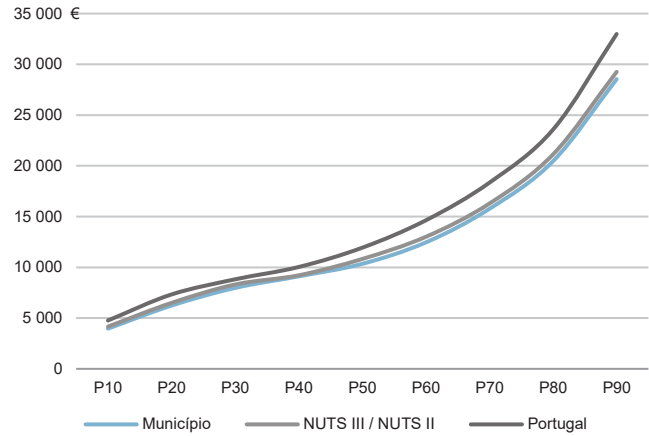
NUTS III / NUTS II: **Algarve**

Informação do Município (2019)			
Agregados Fiscais (Nº):	13 966	Rendimento bruto (milhares €):	221 703
		Rendimento bruto deduzido do IRS liquidado (milhares €):	198 019

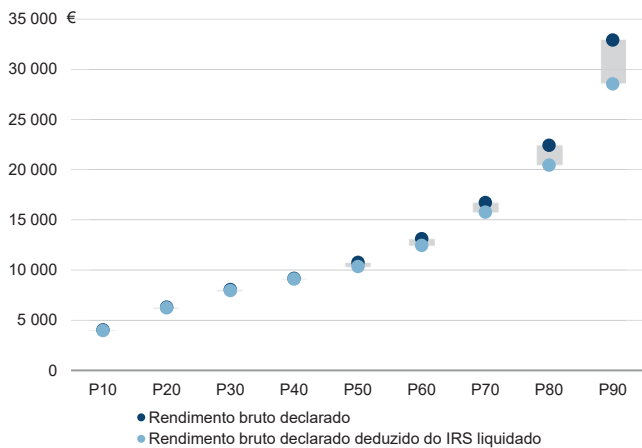
Média e percentis de rendimento bruto declarado por agregado fiscal, 2019



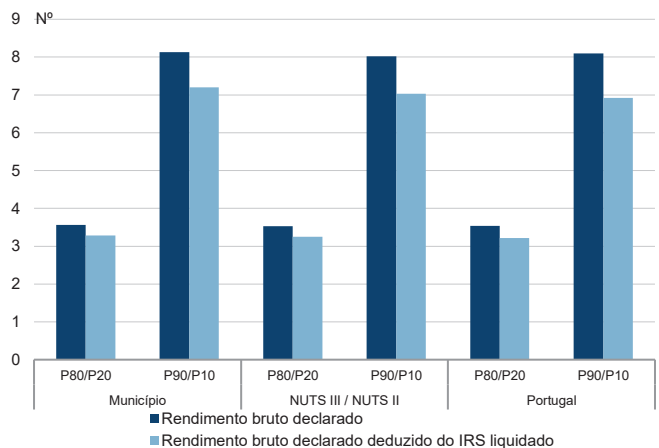
Percentis de rendimento bruto declarado deduzido do IRS liquidado por agregado fiscal, 2019



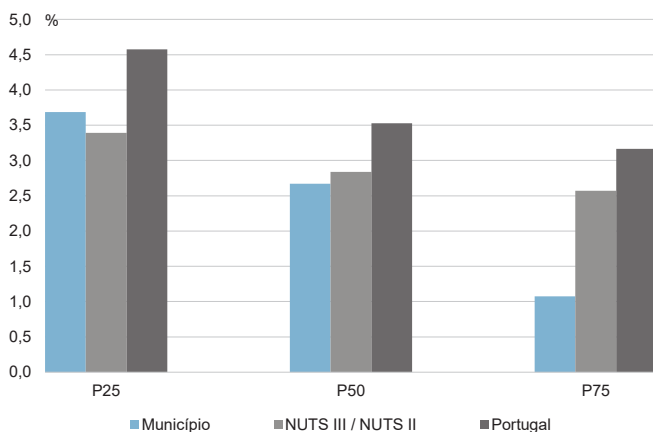
Percentis de rendimento bruto declarado e do rendimento bruto declarado deduzido do IRS liquidado por agregado fiscal, 2019



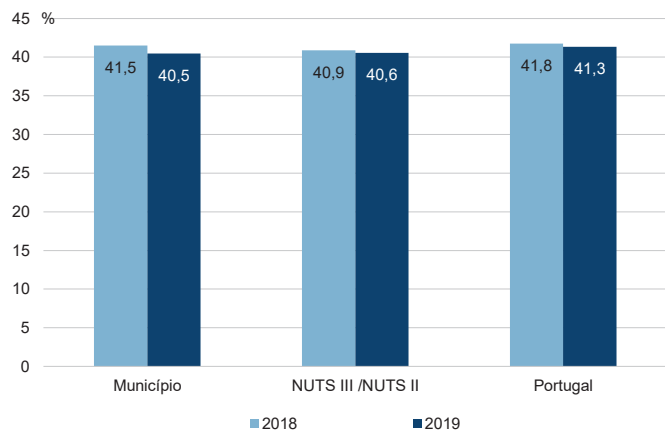
Rácios de desigualdade do rendimento bruto declarado e do rendimento bruto declarado deduzido do IRS liquidado por agregado fiscal, 2019



Taxa de variação anual dos percentis do rendimento bruto declarado deduzido do IRS liquidado por agregado fiscal, 2019



Coefficiente de Gini do rendimento bruto declarado deduzido do IRS liquidado por agregado fiscal, 2018 e 2019

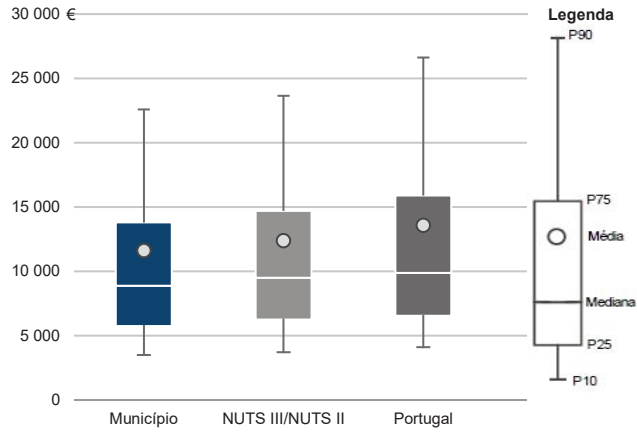


Município: **Tavira**

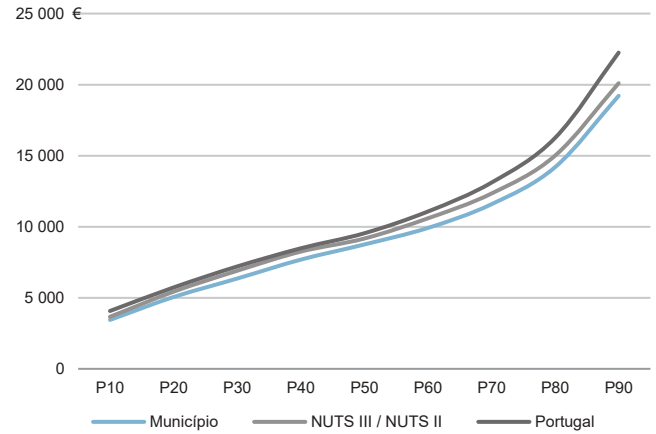
NUTS III / NUTS II: **Algarve**

Informação do Município (2019)			
Sujeitos Passivos (Nº):	19 088	Rendimento bruto (milhares €):	221 703
		Rendimento bruto deduzido do IRS liquidado (milhares €):	198 019

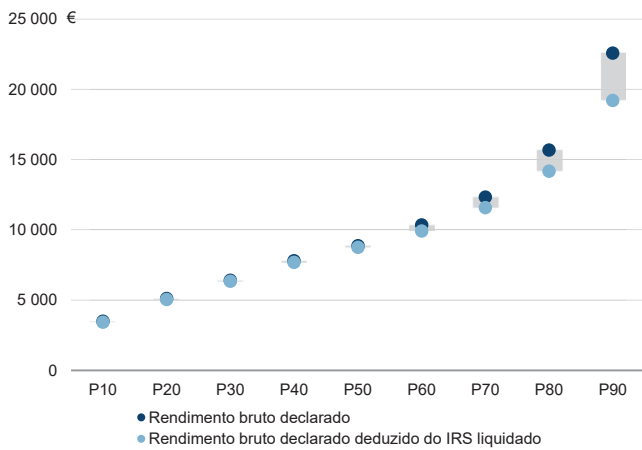
Média e percentis de rendimento bruto declarado por sujeito passivo, 2019



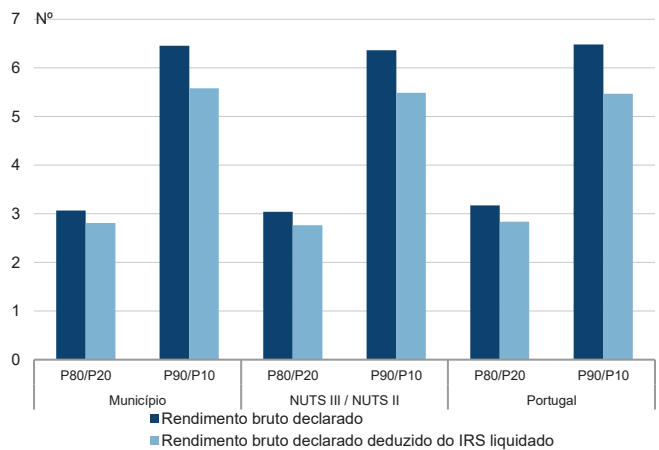
Percentis de rendimento bruto declarado deduzido do IRS liquidado por sujeito passivo, 2019



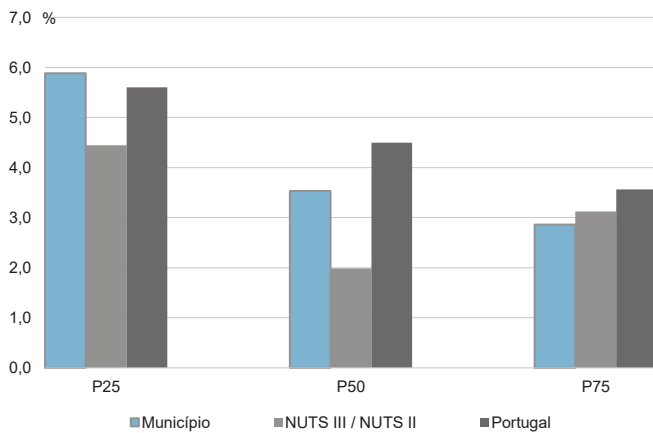
Percentis de rendimento bruto declarado e do rendimento bruto declarado deduzido do IRS liquidado por sujeito passivo, 2019



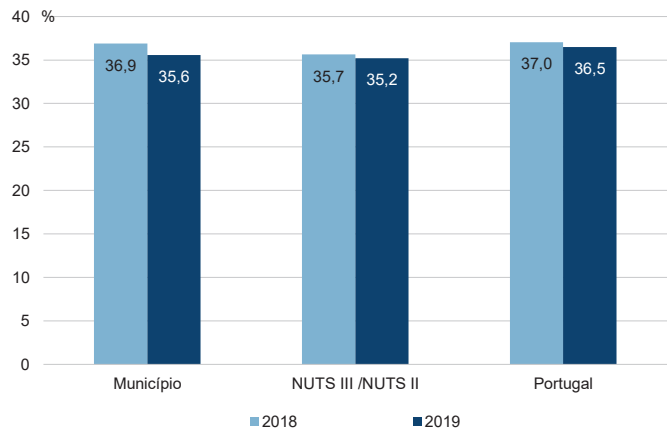
Rácios de desigualdade do rendimento bruto declarado e do rendimento bruto declarado deduzido do IRS liquidado por sujeito passivo, 2019



Taxa de variação anual dos percentis do rendimento bruto declarado deduzido do IRS liquidado por sujeito passivo, 2019



Coefficiente de Gini do rendimento bruto declarado deduzido do IRS liquidado por sujeito passivo, 2018 e 2019

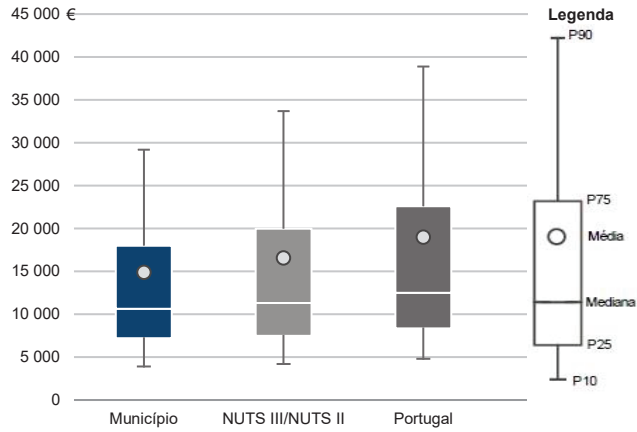


Município: **Vila do Bispo**

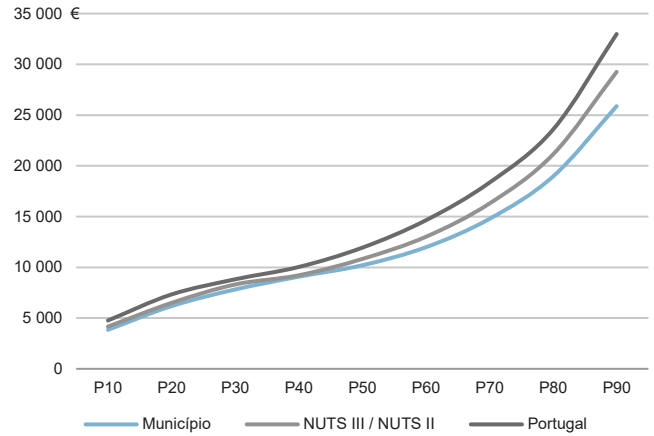
NUTS III / NUTS II: **Algarve**

Informação do Município (2019)			
Agregados Fiscais (Nº):	2 954	Rendimento bruto (milhares €):	43 970
		Rendimento bruto deduzido do IRS liquidado (milhares €):	39 554

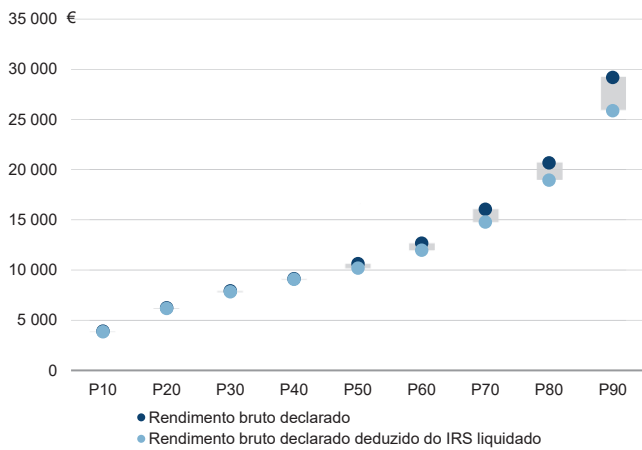
Média e percentis de rendimento bruto declarado por agregado fiscal, 2019



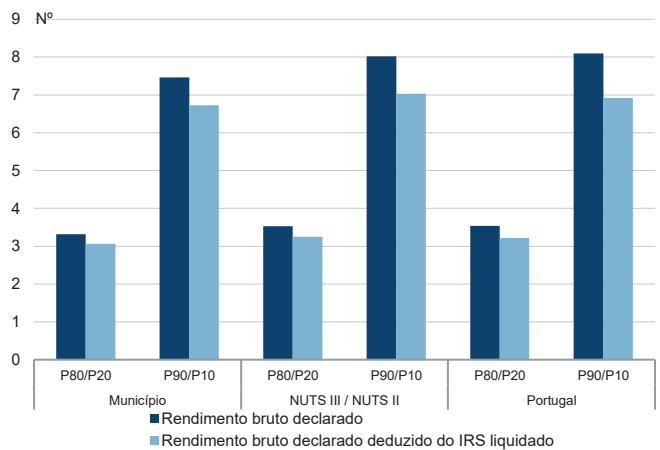
Percentis de rendimento bruto declarado deduzido do IRS liquidado por agregado fiscal, 2019



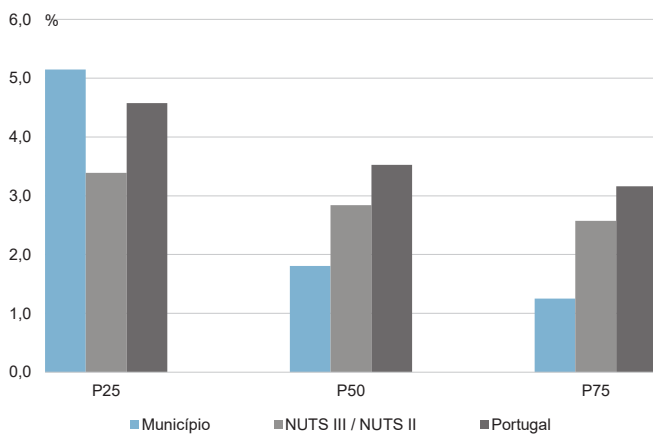
Percentis de rendimento bruto declarado e do rendimento bruto declarado deduzido do IRS liquidado por agregado fiscal, 2019



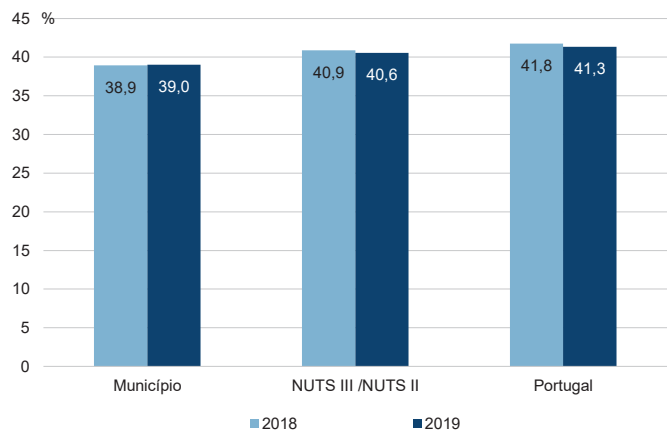
Rácios de desigualdade do rendimento bruto declarado e do rendimento bruto declarado deduzido do IRS liquidado por agregado fiscal, 2019



Taxa de variação anual dos percentis do rendimento bruto declarado deduzido do IRS liquidado por agregado fiscal, 2019



Coefficiente de Gini do rendimento bruto declarado deduzido do IRS liquidado por agregado fiscal, 2018 e 2019

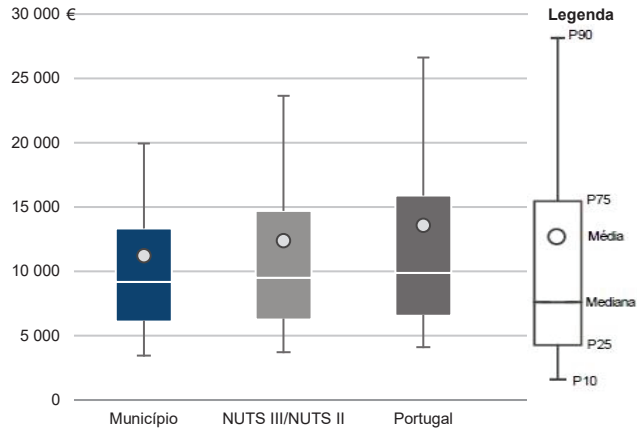


Município: **Vila do Bispo**

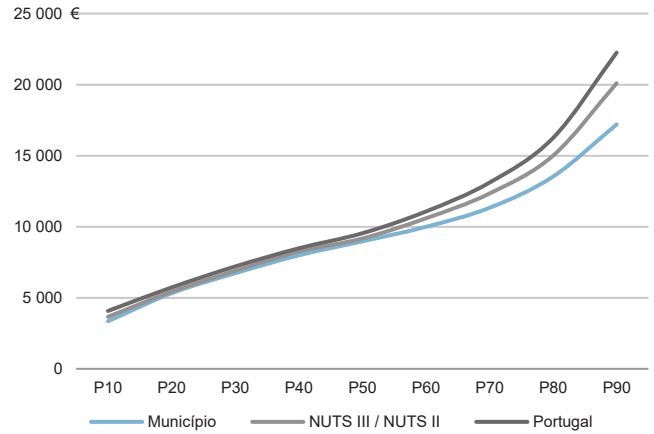
NUTS III / NUTS II: **Algarve**

Informação do Município (2019)			
Sujeitos Passivos (Nº):	3 923	Rendimento bruto (milhares €):	43 970
		Rendimento bruto deduzido do IRS liquidado (milhares €):	39 554

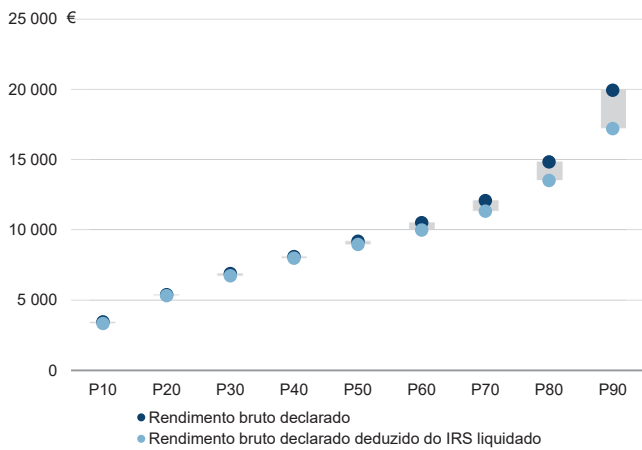
Média e percentis de rendimento bruto declarado por sujeito passivo, 2019



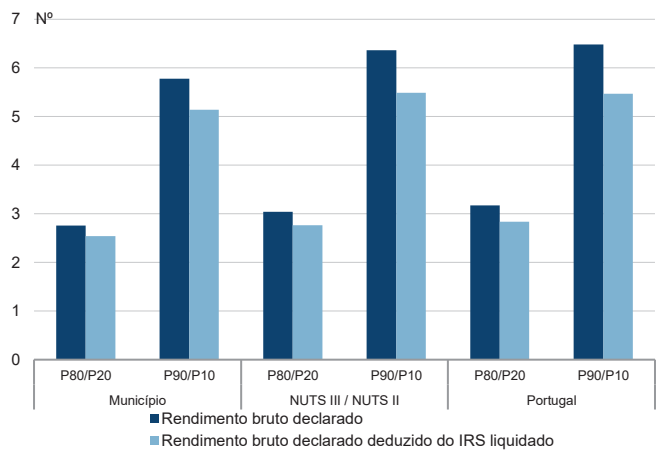
Percentis de rendimento bruto declarado deduzido do IRS liquidado por sujeito passivo, 2019



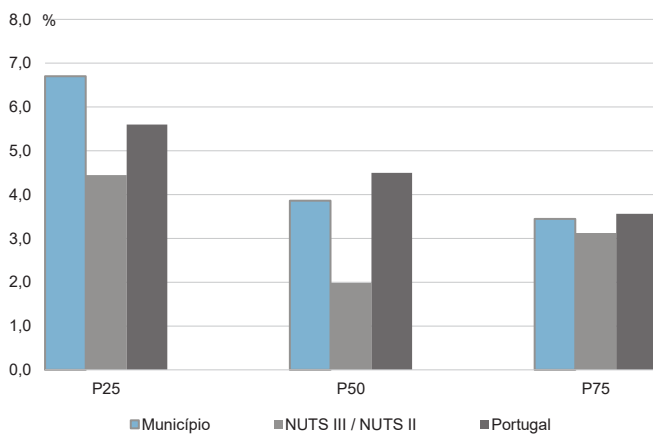
Percentis de rendimento bruto declarado e do rendimento bruto declarado deduzido do IRS liquidado por sujeito passivo, 2019



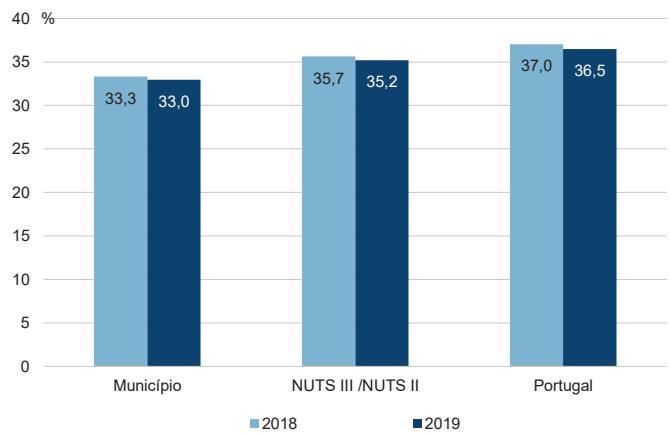
Rácios de desigualdade do rendimento bruto declarado e do rendimento bruto declarado deduzido do IRS liquidado por sujeito passivo, 2019



Taxa de variação anual dos percentis do rendimento bruto declarado deduzido do IRS liquidado por sujeito passivo, 2019



Coefficiente de Gini do rendimento bruto declarado deduzido do IRS liquidado por sujeito passivo, 2018 e 2019

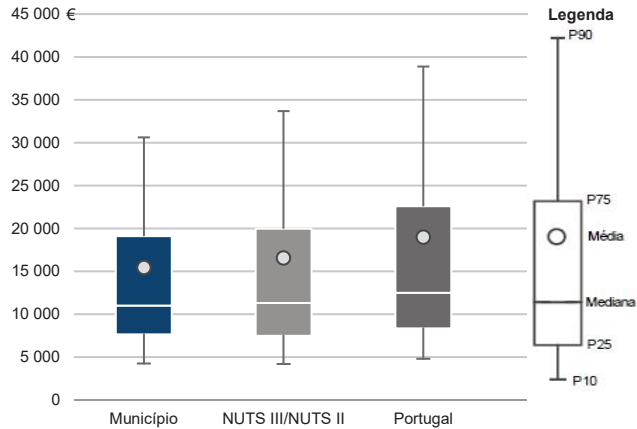


Município: **Vila Real de Santo António**

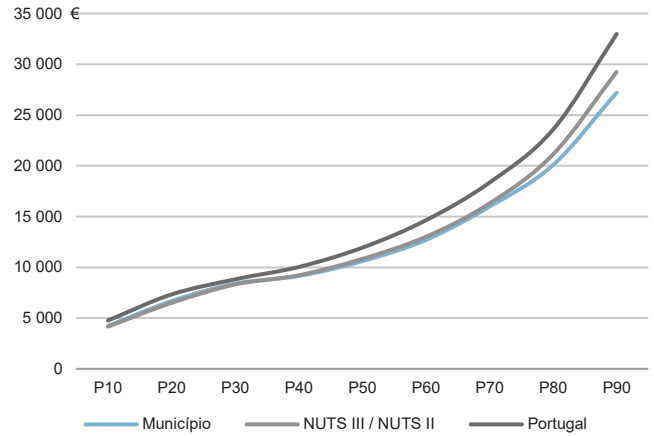
NUTS III / NUTS II: **Algarve**

Informação do Município (2019)			
Agregados Fiscais (Nº):	9 899	Rendimento bruto (milhares €):	152 938
		Rendimento bruto deduzido do IRS liquidado (milhares €):	138 498

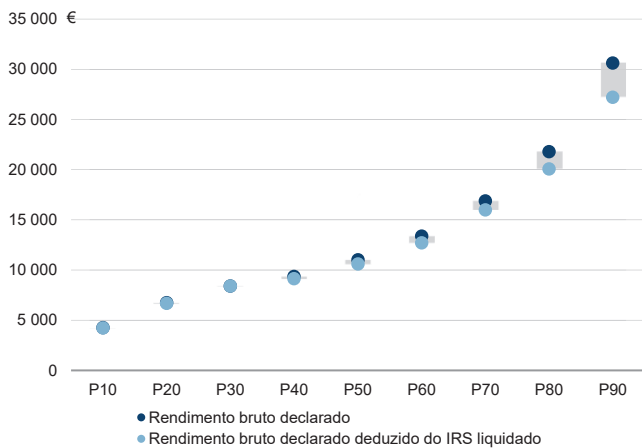
Média e percentis de rendimento bruto declarado por agregado fiscal, 2019



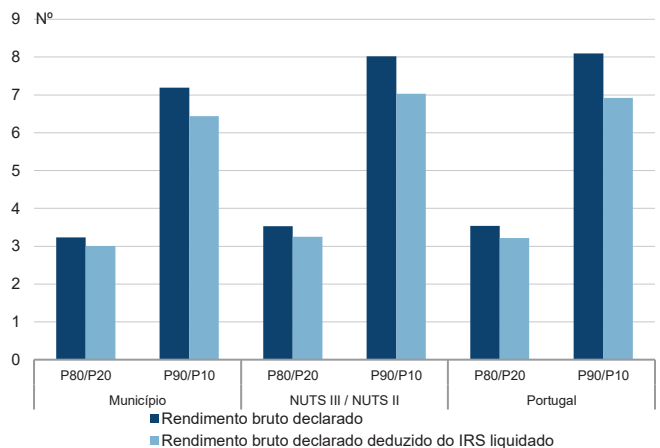
Percentis de rendimento bruto declarado deduzido do IRS liquidado por agregado fiscal, 2019



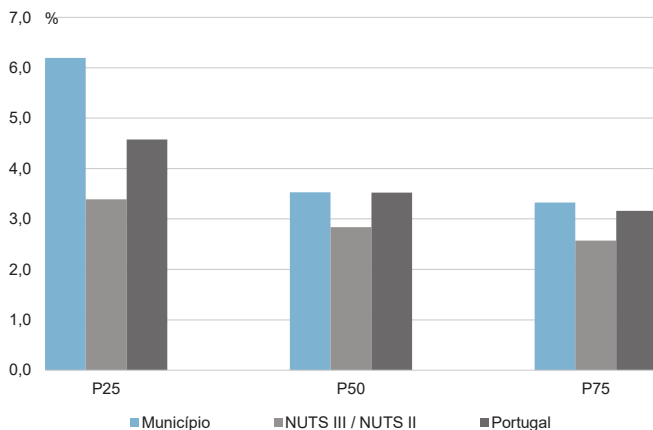
Percentis de rendimento bruto declarado e do rendimento bruto declarado deduzido do IRS liquidado por agregado fiscal, 2019



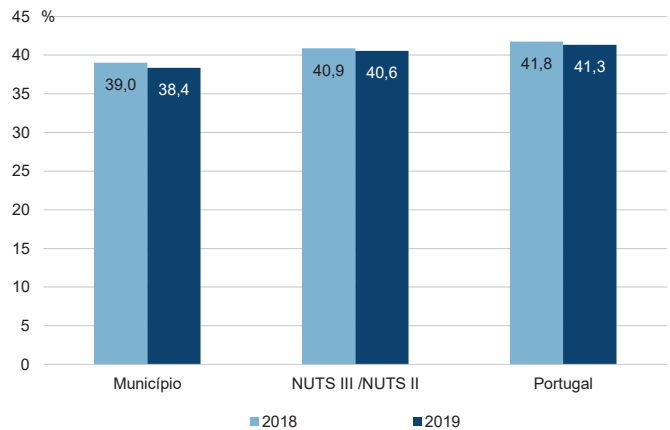
Rácios de desigualdade do rendimento bruto declarado e do rendimento bruto declarado deduzido do IRS liquidado por agregado fiscal, 2019



Taxa de variação anual dos percentis do rendimento bruto declarado deduzido do IRS liquidado por agregado fiscal, 2019



Coefficiente de Gini do rendimento bruto declarado deduzido do IRS liquidado por agregado fiscal, 2018 e 2019

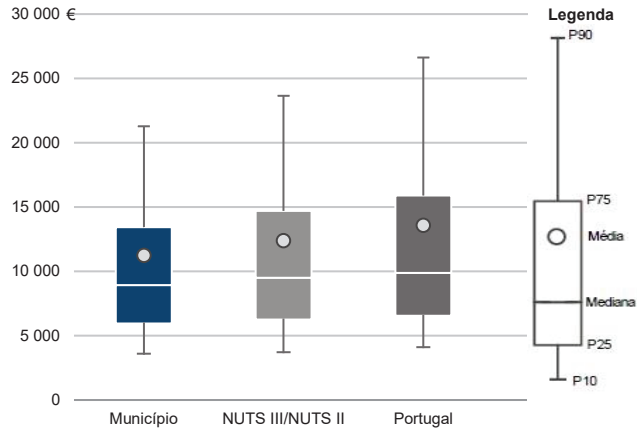


Município: **Vila Real de Santo António**

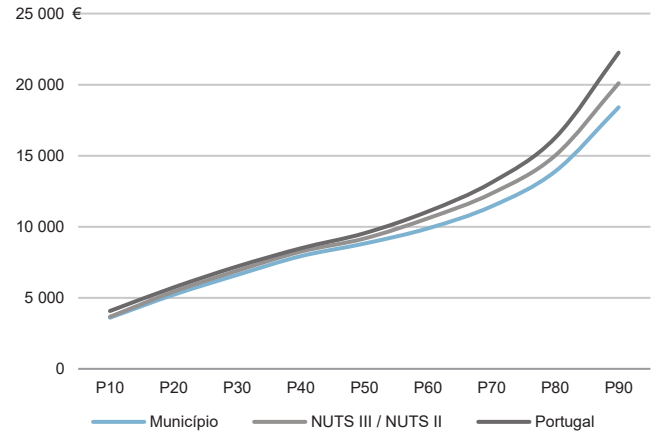
NUTS III / NUTS II: **Algarve**

Informação do Município (2019)			
Sujeitos Passivos (Nº):	13 589	Rendimento bruto (milhares €):	152 938
		Rendimento bruto deduzido do IRS liquidado (milhares €):	138 498

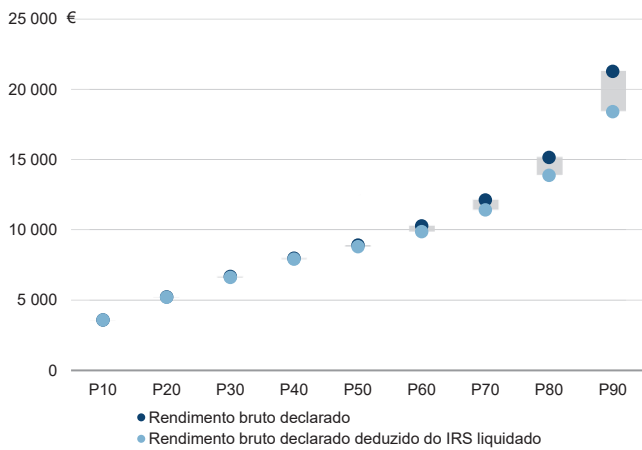
Média e percentis de rendimento bruto declarado por sujeito passivo, 2019



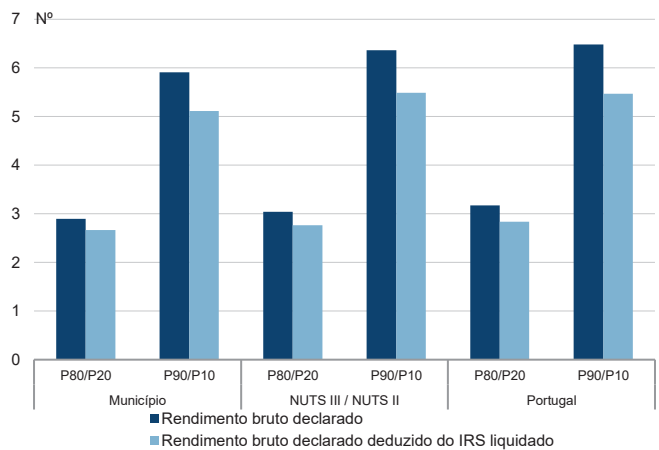
Percentis de rendimento bruto declarado deduzido do IRS liquidado por sujeito passivo, 2019



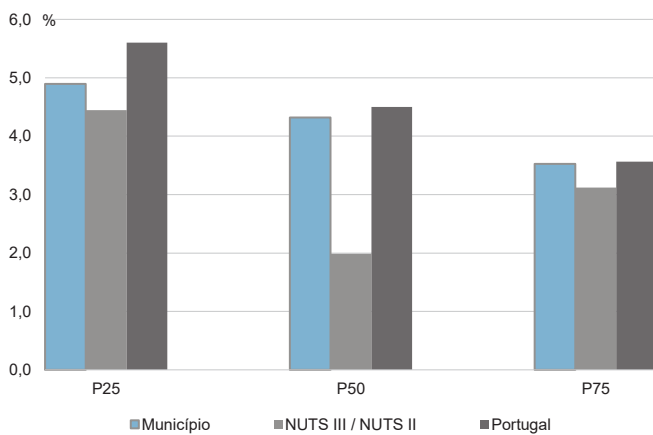
Percentis de rendimento bruto declarado e do rendimento bruto declarado deduzido do IRS liquidado por sujeito passivo, 2019



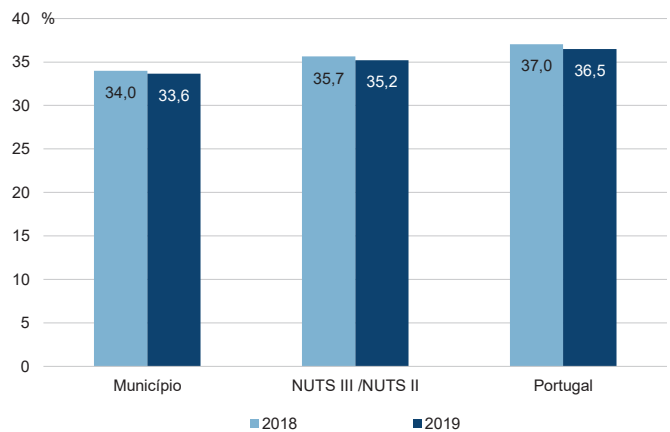
Rácios de desigualdade do rendimento bruto declarado e do rendimento bruto declarado deduzido do IRS liquidado por sujeito passivo, 2019



Taxa de variação anual dos percentis do rendimento bruto declarado deduzido do IRS liquidado por sujeito passivo, 2019

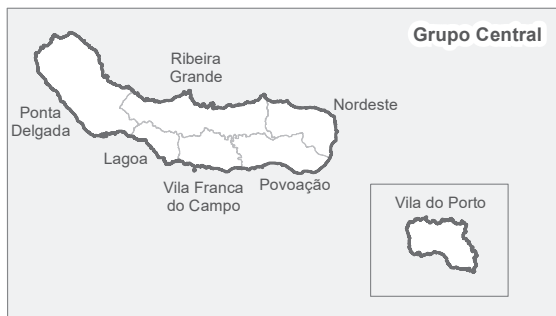
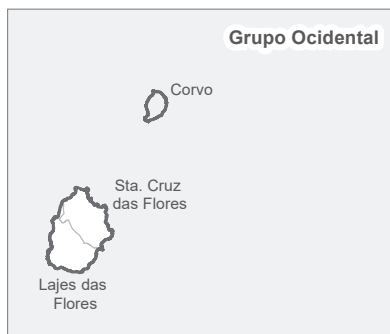


Coefficiente de Gini do rendimento bruto declarado deduzido do IRS liquidado por sujeito passivo, 2018 e 2019



Divisão territorial da Região NUTS II da Região Autónoma dos Açores: NUTS III e Municípios

Região Autónoma dos Açores



Limites Territoriais

-  Município
-  NUTS III
-  NUTS II

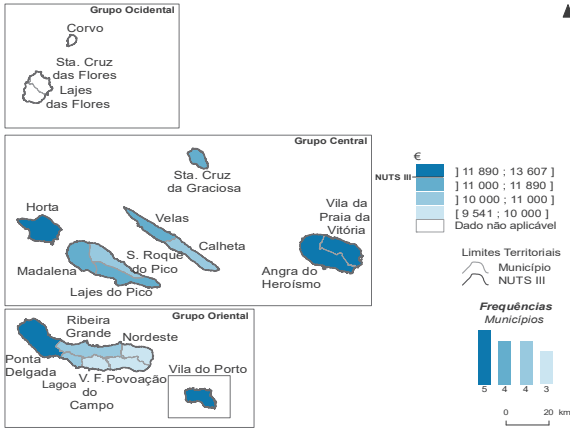
0 20 km

**NUTS II/NUTS III: R. A. Açores**

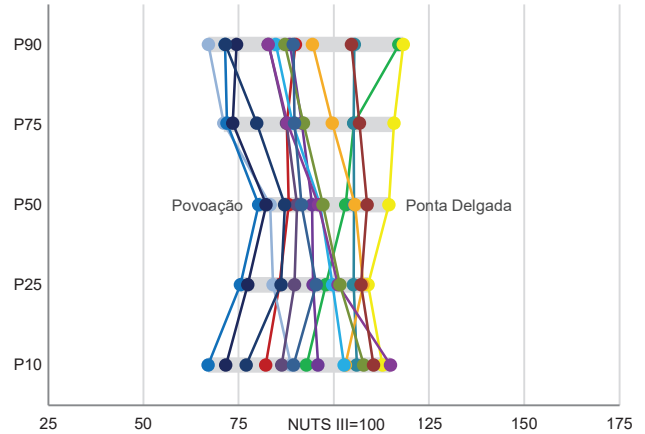
Informação da NUTS III (2019)

**Agregados Fiscais (N°):** 114 114      **Rendimento bruto (milhares €):** 2 085 796      **Rendimento bruto deduzido do IRS liquidado (milhares €):** 1 907 506

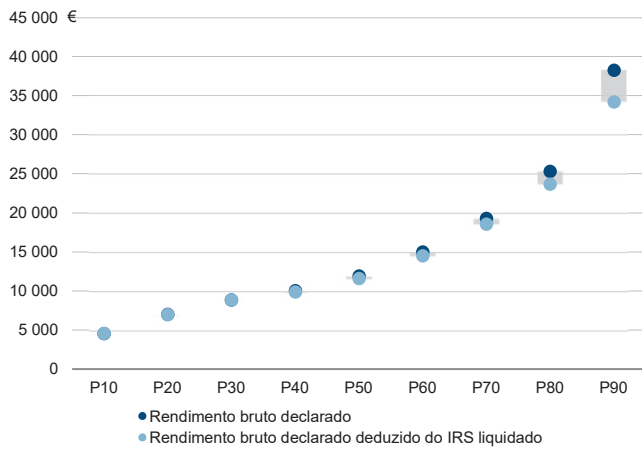
Valor mediano do rendimento bruto declarado por agregado fiscal, 2019



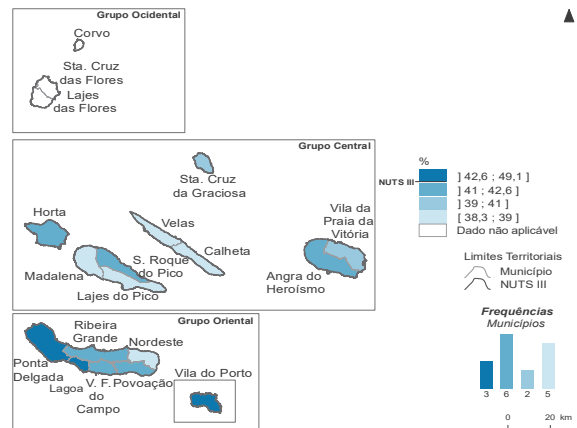
Percentis de rendimento bruto declarado por agregado fiscal (NUTS III=100) nos municípios, 2019



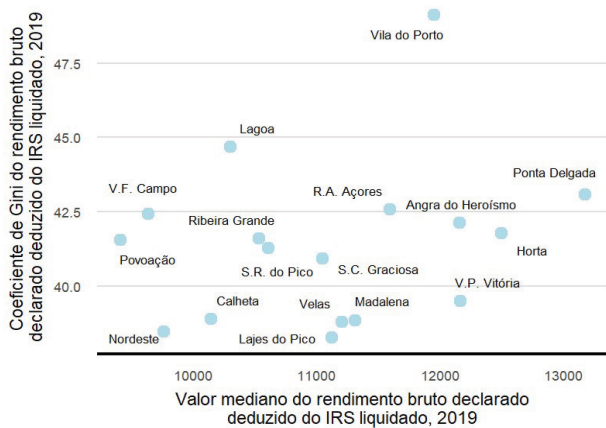
Percentis de rendimento bruto declarado e do rendimento bruto declarado deduzido do IRS liquidado por agregado fiscal, 2019



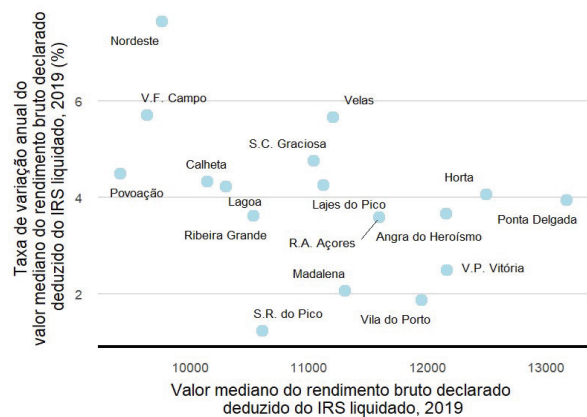
Coefficiente de Gini do rendimento bruto declarado deduzido do IRS liquidado por agregado fiscal, 2019



Mediana e Coeficiente de Gini do rendimento bruto declarado deduzido do IRS liquidado por agregado fiscal, 2019



Mediana e taxa de variação anual do rendimento bruto declarado deduzido do IRS liquidado por agregado fiscal, 2019

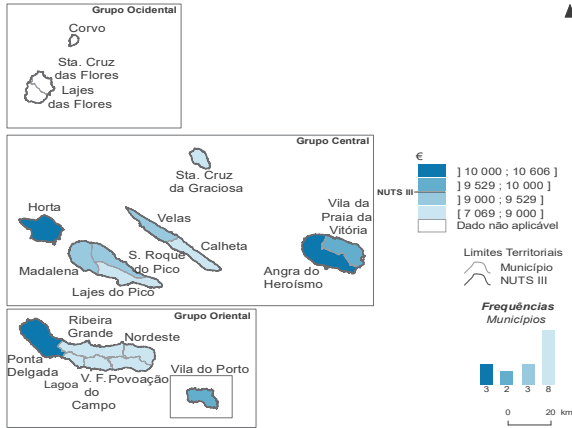


**NUTS II/NUTS III: R. A. Açores**

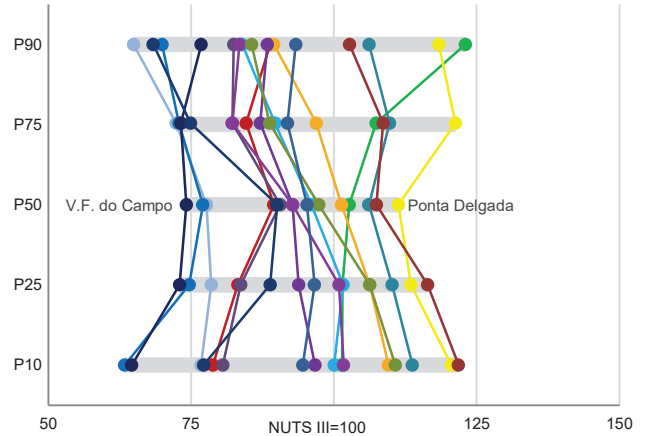
Informação da NUTS III (2019)

<b>Sujeitos Passivos (Nº):</b> 162 128	<b>Rendimento bruto (milhares €):</b> 2 085 796	<b>Rendimento bruto deduzido do IRS liquidado (milhares €):</b> 1 907 506
--	---	---

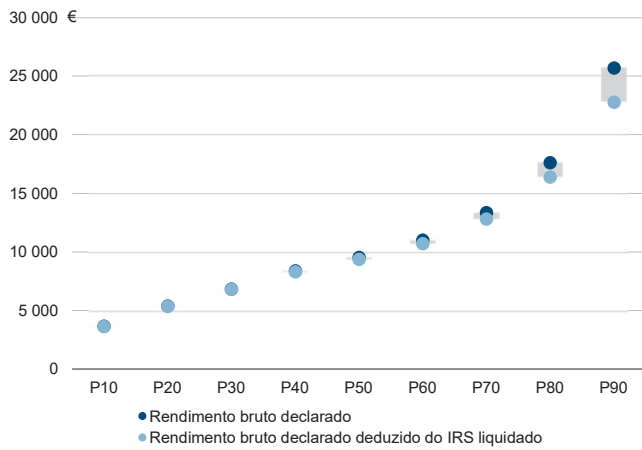
Valor mediano do rendimento bruto declarado por sujeito passivo, 2019



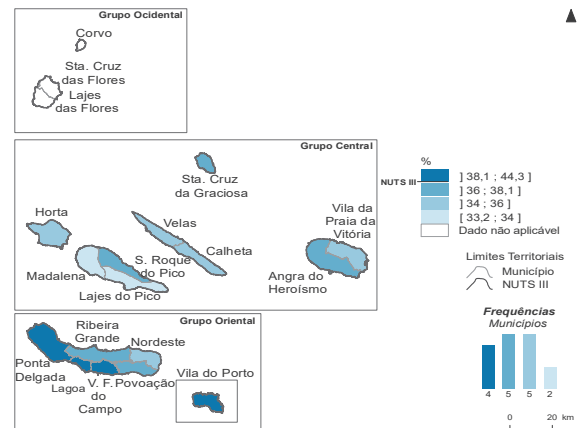
Percentis de rendimento bruto declarado por sujeito passivo (NUTS III=100) nos municípios, 2019



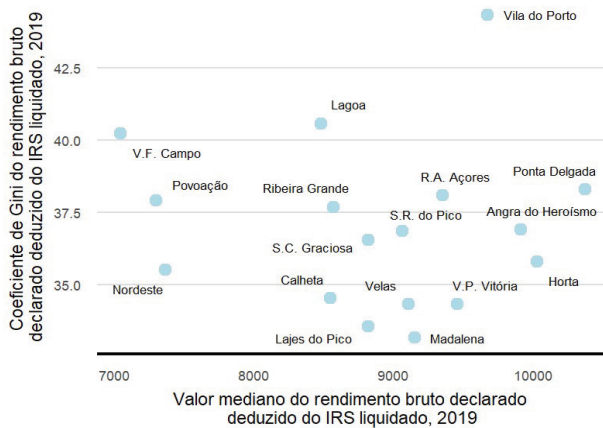
Percentis de rendimento bruto declarado e do rendimento bruto declarado deduzido do IRS liquidado por sujeito passivo, 2019



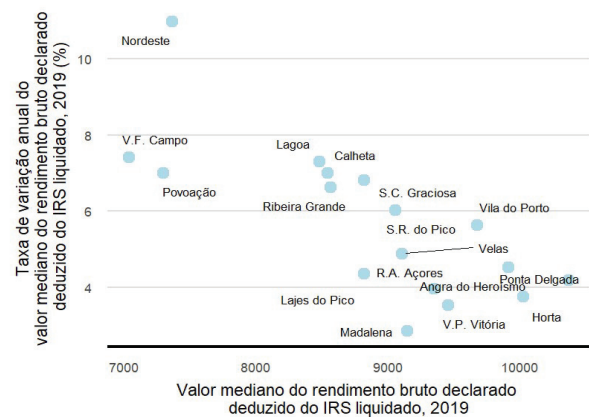
Coefficiente de Gini do rendimento bruto declarado deduzido do IRS liquidado por sujeito passivo, 2019



Mediana e Coeficiente de Gini do rendimento bruto declarado deduzido do IRS liquidado por sujeito passivo, 2019



Mediana e taxa de variação anual do rendimento bruto declarado deduzido do IRS liquidado por sujeito passivo, 2019

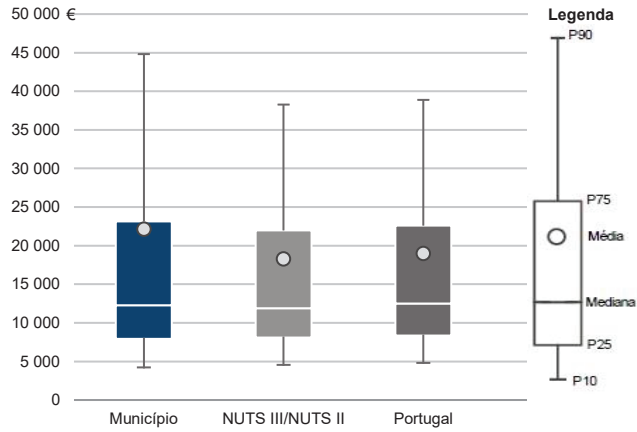


Município: **Vila do Porto**

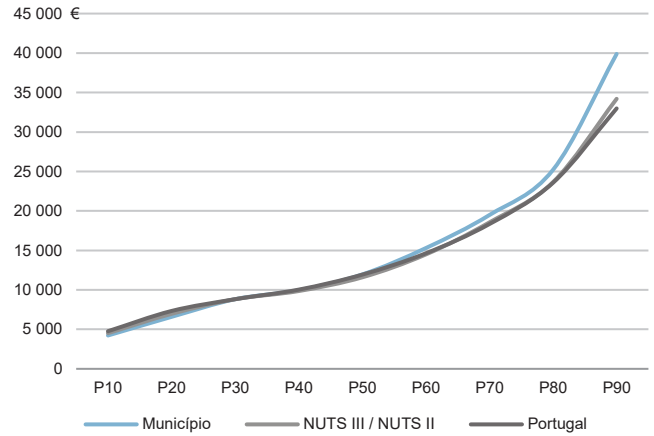
NUTS III / NUTS II: **R. A. Açores**

Informação do Município (2019)			
Agregados Fiscais (Nº):	2 682	Rendimento bruto (milhares €):	59 368
		Rendimento bruto deduzido do IRS liquidado (milhares €):	52 181

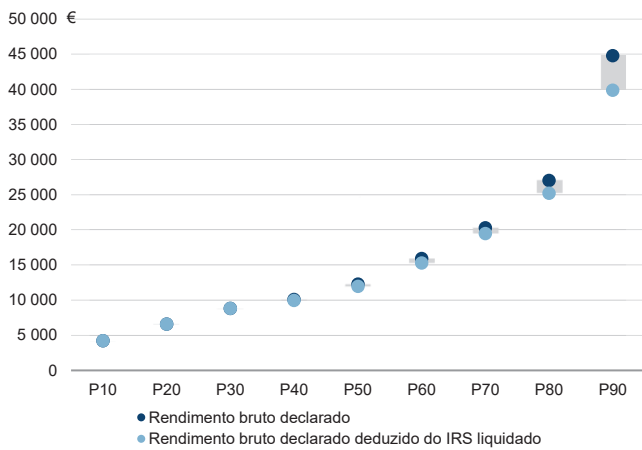
Média e percentis de rendimento bruto declarado por agregado fiscal, 2019



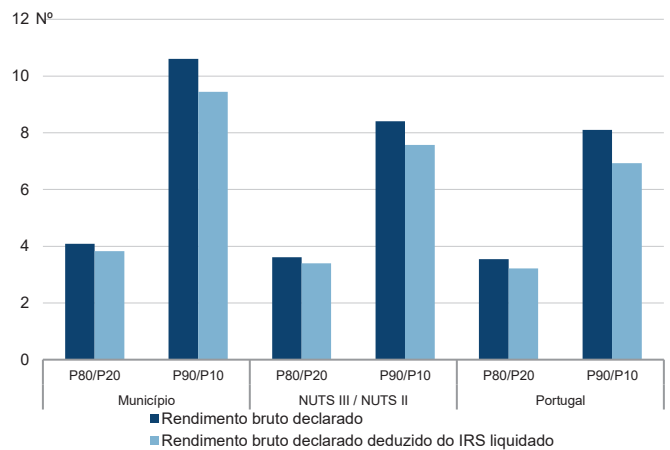
Percentis de rendimento bruto declarado deduzido do IRS liquidado por agregado fiscal, 2019



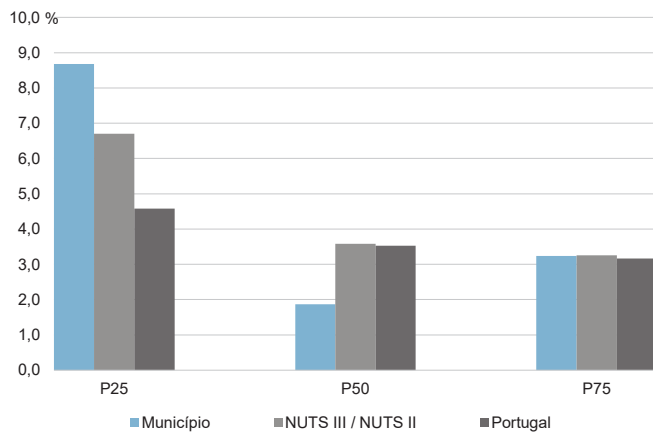
Percentis de rendimento bruto declarado e do rendimento bruto declarado deduzido do IRS liquidado por agregado fiscal, 2019



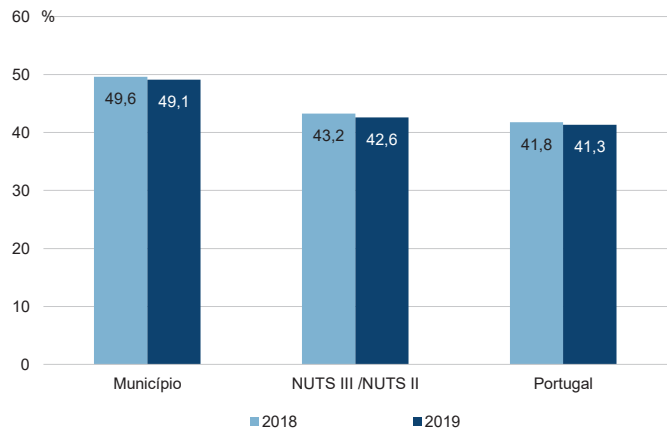
Rácios de desigualdade do rendimento bruto declarado e do rendimento bruto declarado deduzido do IRS liquidado por agregado fiscal, 2019



Taxa de variação anual dos percentis do rendimento bruto declarado deduzido do IRS liquidado por agregado fiscal, 2019



Coefficiente de Gini do rendimento bruto declarado deduzido do IRS liquidado por agregado fiscal, 2018 e 2019

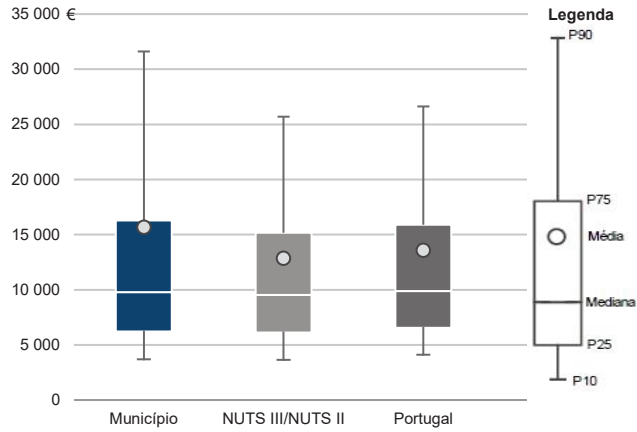


Município: **Vila do Porto**

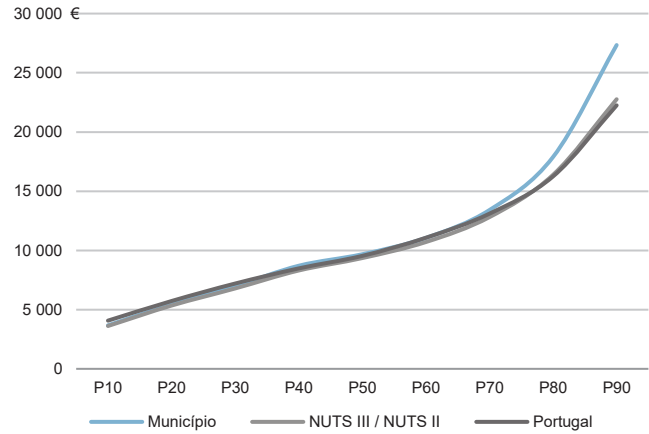
NUTS III / NUTS II: **R. A. Açores**

Informação do Município (2019)			
Sujeitos Passivos (N°):	3 789	Rendimento bruto (milhares €):	59 368
		Rendimento bruto deduzido do IRS liquidado (milhares €):	52 181

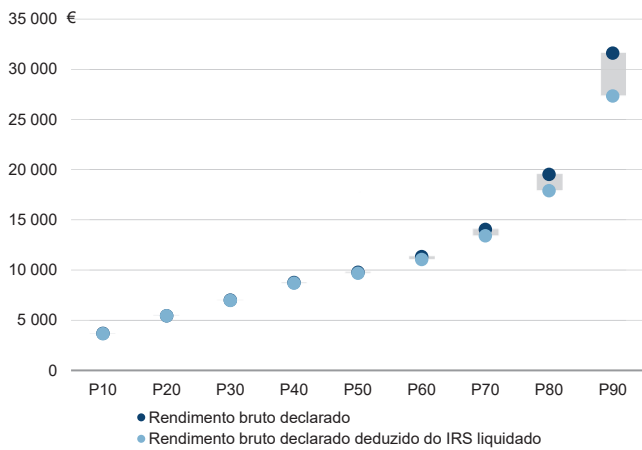
Média e percentis de rendimento bruto declarado por sujeito passivo, 2019



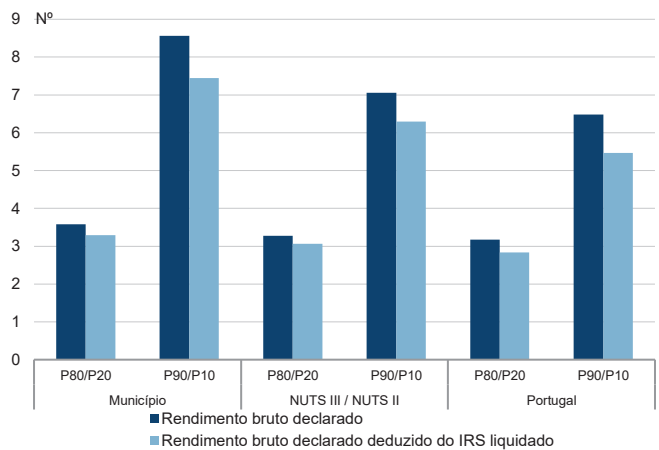
Percentis de rendimento bruto declarado deduzido do IRS liquidado por sujeito passivo, 2019



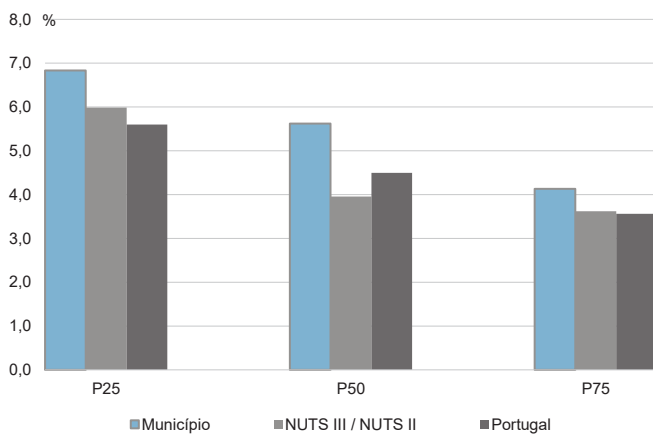
Percentis de rendimento bruto declarado e do rendimento bruto declarado deduzido do IRS liquidado por sujeito passivo, 2019



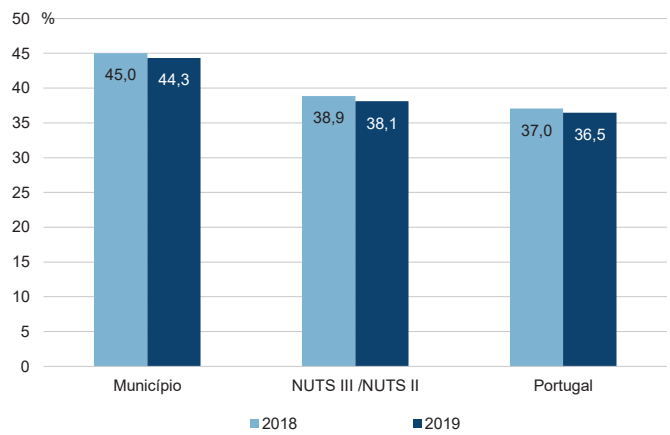
Rácios de desigualdade do rendimento bruto declarado e do rendimento bruto declarado deduzido do IRS liquidado por sujeito passivo, 2019



Taxa de variação anual dos percentis do rendimento bruto declarado deduzido do IRS liquidado por sujeito passivo, 2019



Coefficiente de Gini do rendimento bruto declarado deduzido do IRS liquidado por sujeito passivo, 2018 e 2019

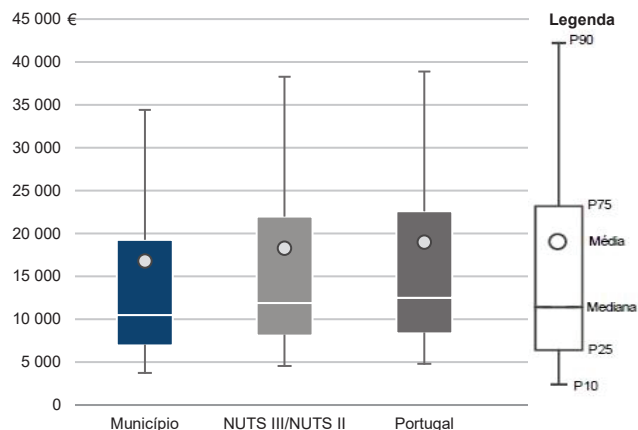


Município: **Lagoa (R.A.A.)**

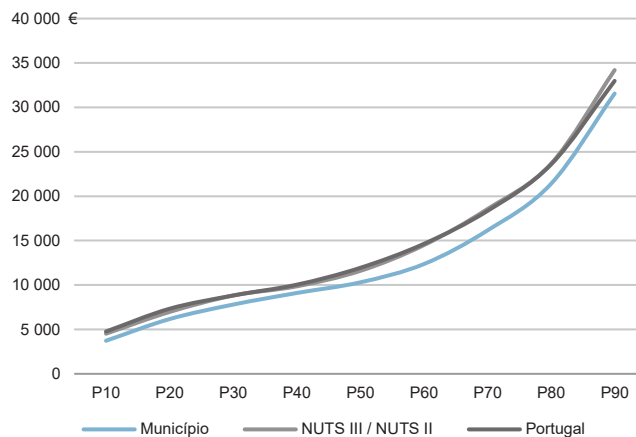
NUTS III / NUTS II: **R. A. Açores**

Informação do Município (2019)			
Agregados Fiscais (Nº):	6 382	Rendimento bruto (milhares €):	107 219
		Rendimento bruto deduzido do IRS liquidado (milhares €):	97 834

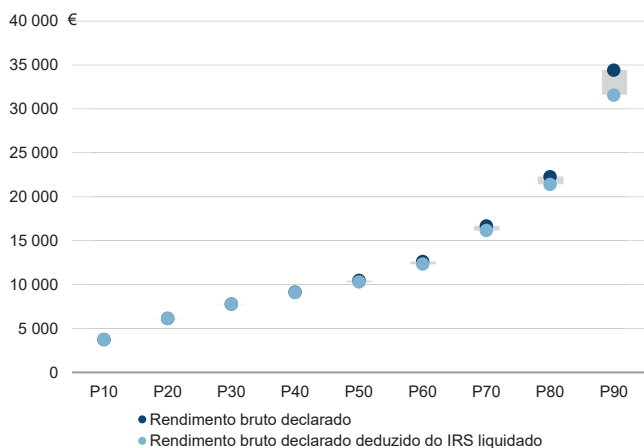
Média e percentis de rendimento bruto declarado por agregado fiscal, 2019



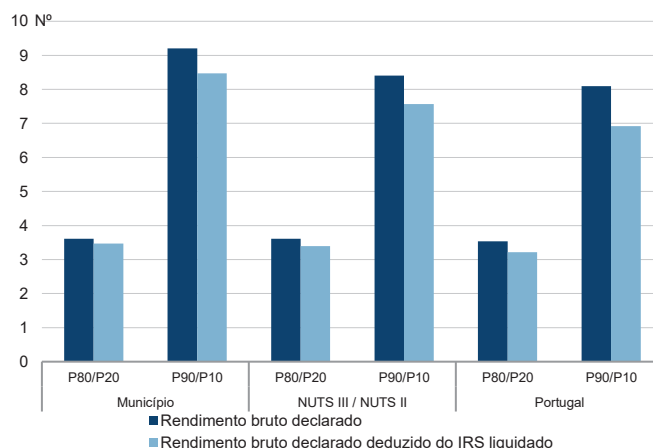
Percentis de rendimento bruto declarado deduzido do IRS liquidado por agregado fiscal, 2019



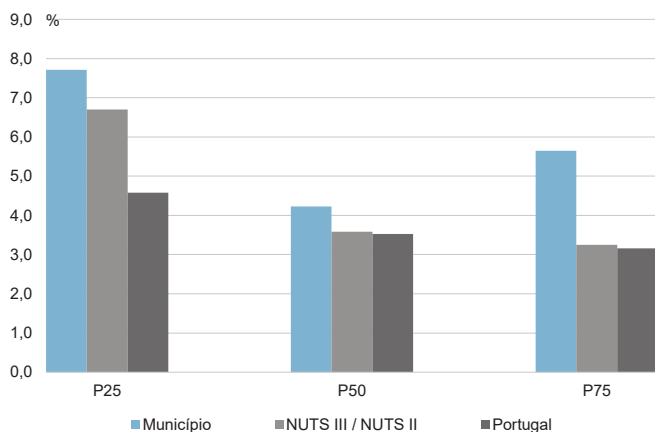
Percentis de rendimento bruto declarado e do rendimento bruto declarado deduzido do IRS liquidado por agregado fiscal, 2019



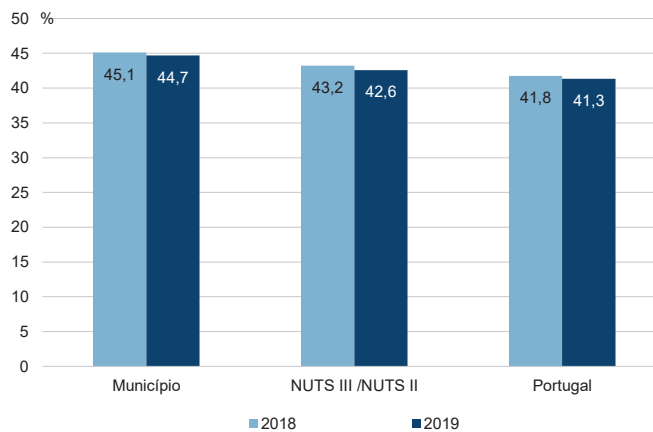
Rácios de desigualdade do rendimento bruto declarado e do rendimento bruto declarado deduzido do IRS liquidado por agregado fiscal, 2019



Taxa de variação anual dos percentis do rendimento bruto declarado deduzido do IRS liquidado por agregado fiscal, 2019



Coefficiente de Gini do rendimento bruto declarado deduzido do IRS liquidado por agregado fiscal, 2018 e 2019

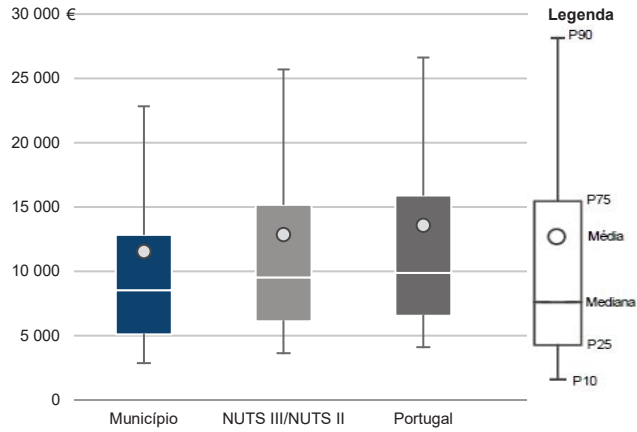


Município: **Lagoa (R.A.A.)**

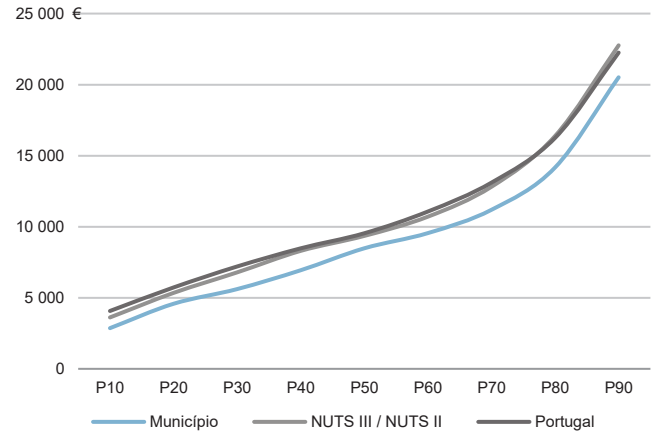
NUTS III / NUTS II: **R. A. Açores**

Informação do Município (2019)			
Sujeitos Passivos (Nº):	9 296	Rendimento bruto (milhares €):	107 219
		Rendimento bruto deduzido do IRS liquidado (milhares €):	97 834

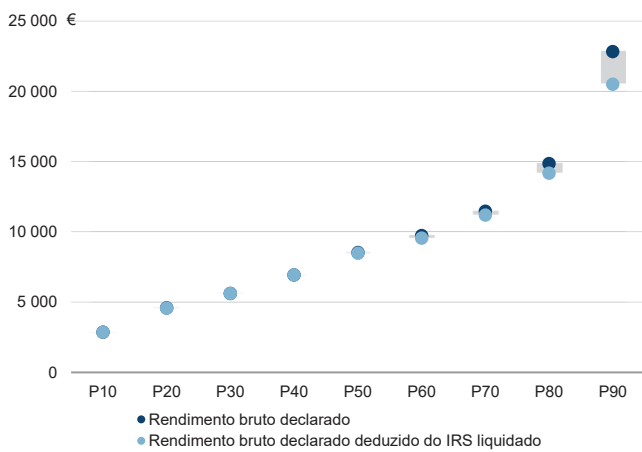
Média e percentis de rendimento bruto declarado por sujeito passivo, 2019



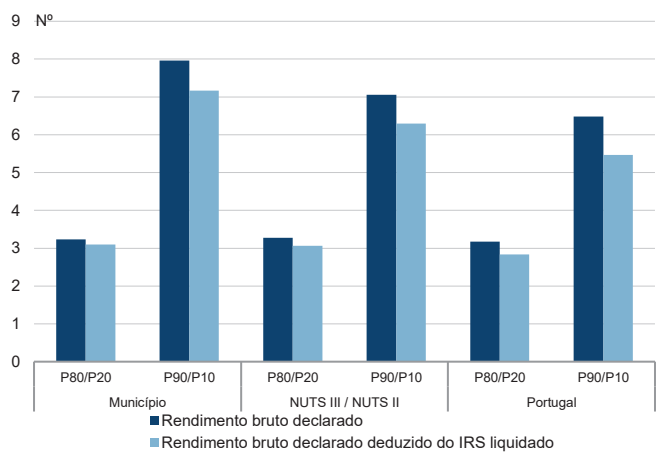
Percentis de rendimento bruto declarado deduzido do IRS liquidado por sujeito passivo, 2019



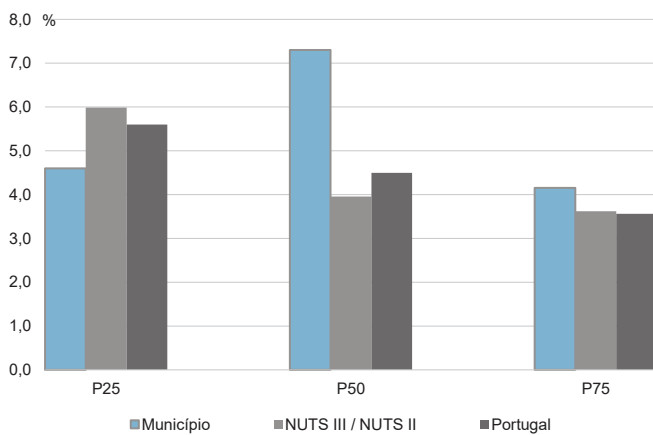
Percentis de rendimento bruto declarado e do rendimento bruto declarado deduzido do IRS liquidado por sujeito passivo, 2019



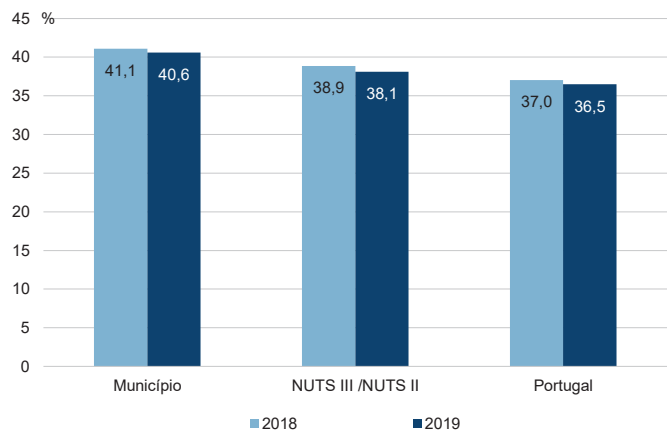
Rácios de desigualdade do rendimento bruto declarado e do rendimento bruto declarado deduzido do IRS liquidado por sujeito passivo, 2019



Taxa de variação anual dos percentis do rendimento bruto declarado deduzido do IRS liquidado por sujeito passivo, 2019



Coefficiente de Gini do rendimento bruto declarado deduzido do IRS liquidado por sujeito passivo, 2018 e 2019

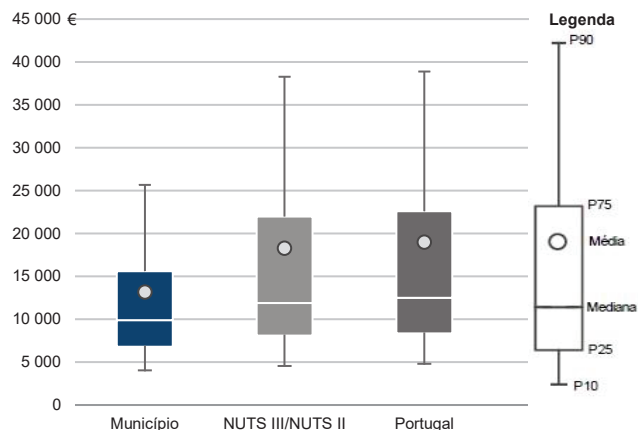


Município: **Nordeste**

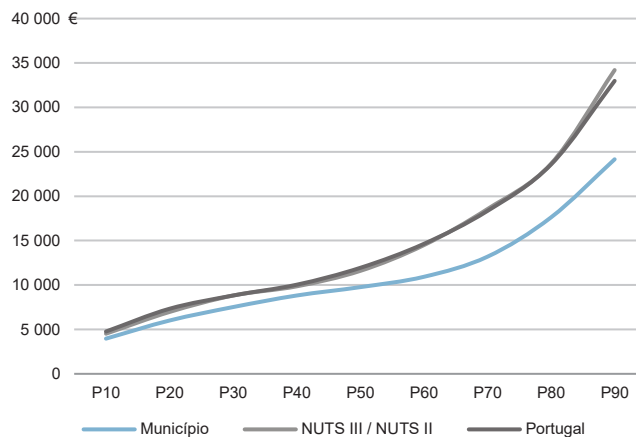
NUTS III / NUTS II: **R. A. Açores**

Informação do Município (2019)			
Agregados Fiscais (Nº):	1 994	Rendimento bruto (milhares €):	26 260
		Rendimento bruto deduzido do IRS liquidado (milhares €):	24 945

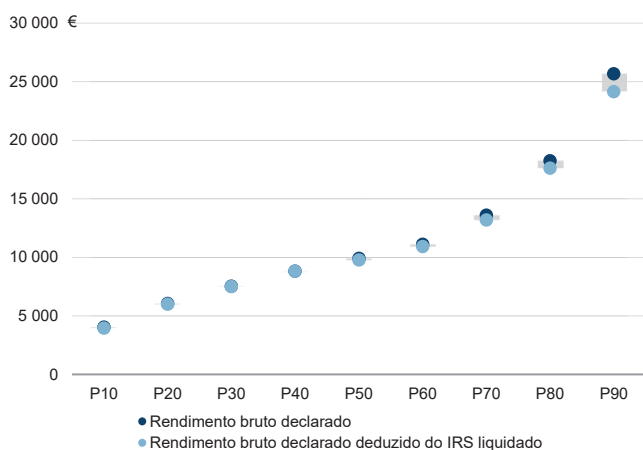
Média e percentis de rendimento bruto declarado por agregado fiscal, 2019



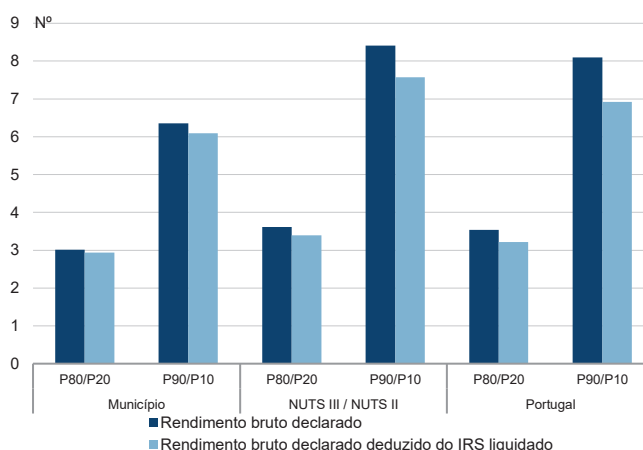
Percentis de rendimento bruto declarado deduzido do IRS liquidado por agregado fiscal, 2019



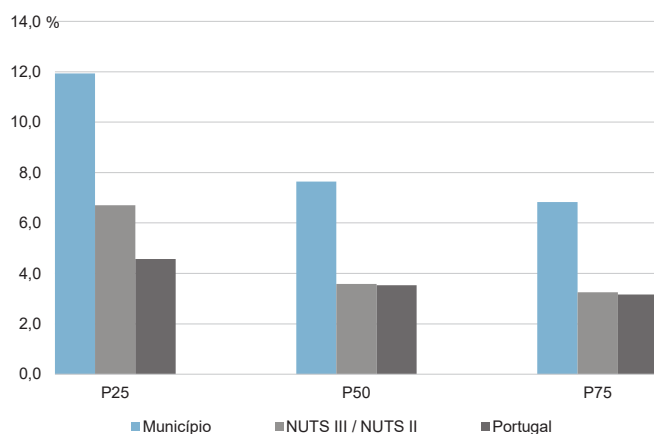
Percentis de rendimento bruto declarado e do rendimento bruto declarado deduzido do IRS liquidado por agregado fiscal, 2019



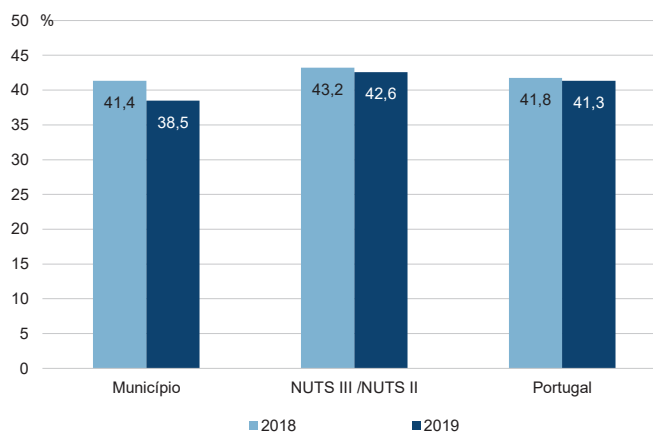
Rácios de desigualdade do rendimento bruto declarado e do rendimento bruto declarado deduzido do IRS liquidado por agregado fiscal, 2019



Taxa de variação anual dos percentis do rendimento bruto declarado deduzido do IRS liquidado por agregado fiscal, 2019



Coefficiente de Gini do rendimento bruto declarado deduzido do IRS liquidado por agregado fiscal, 2018 e 2019

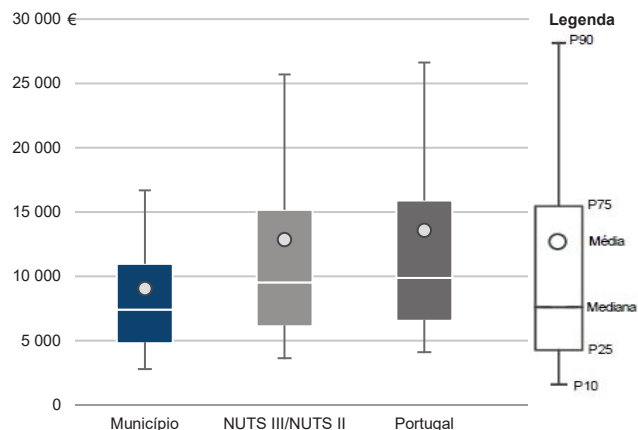


Município: **Nordeste**

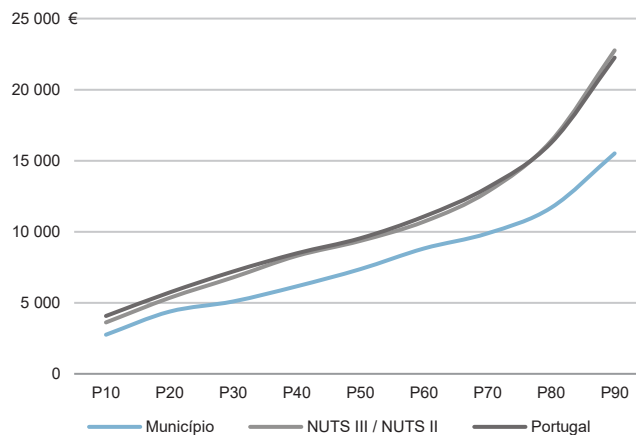
NUTS III / NUTS II: **R. A. Açores**

Informação do Município (2019)			
Sujeitos Passivos (Nº):	2 903	Rendimento bruto (milhares €):	26 260
		Rendimento bruto deduzido do IRS liquidado (milhares €):	24 945

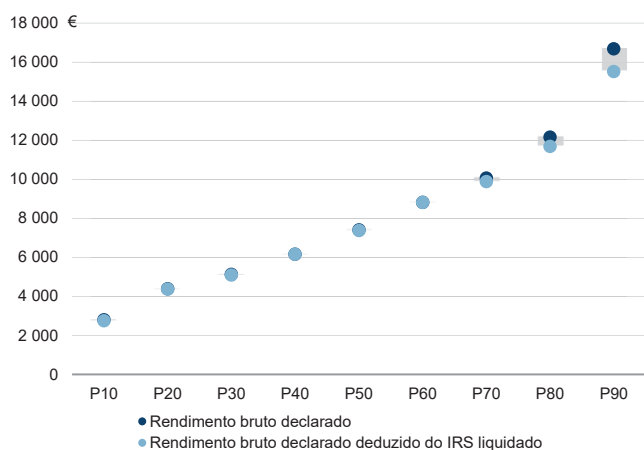
Média e percentis de rendimento bruto declarado por sujeito passivo, 2019



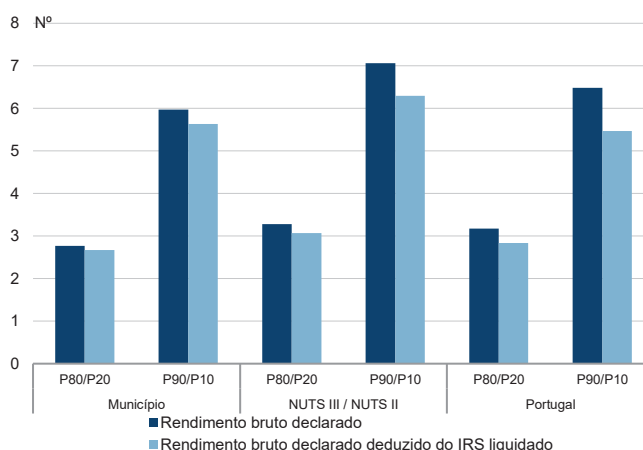
Percentis de rendimento bruto declarado deduzido do IRS liquidado por sujeito passivo, 2019



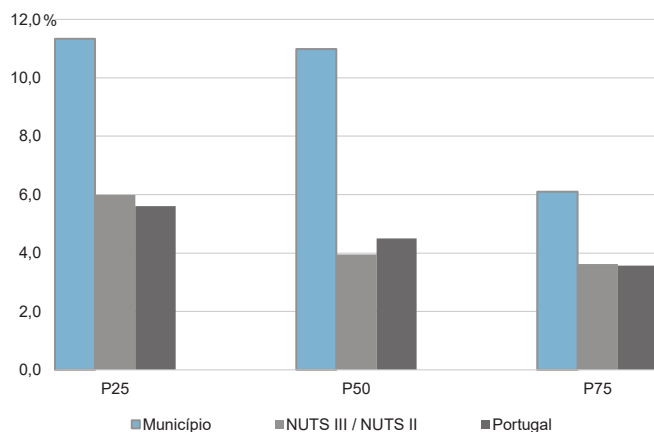
Percentis de rendimento bruto declarado e do rendimento bruto declarado deduzido do IRS liquidado por sujeito passivo, 2019



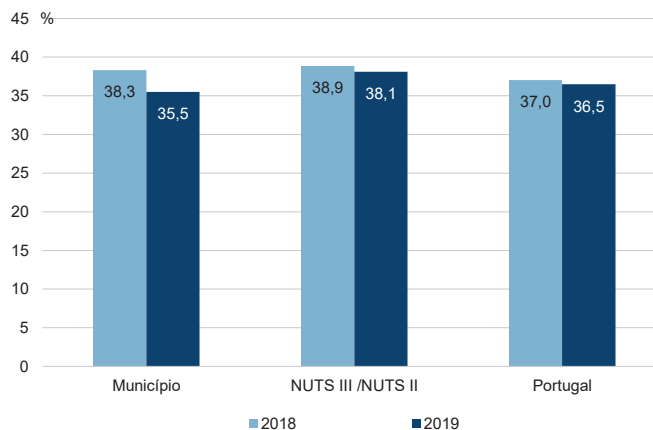
Rácios de desigualdade do rendimento bruto declarado e do rendimento bruto declarado deduzido do IRS liquidado por sujeito passivo, 2019



Taxa de variação anual dos percentis do rendimento bruto declarado deduzido do IRS liquidado por sujeito passivo, 2019



Coefficiente de Gini do rendimento bruto declarado deduzido do IRS liquidado por sujeito passivo, 2018 e 2019

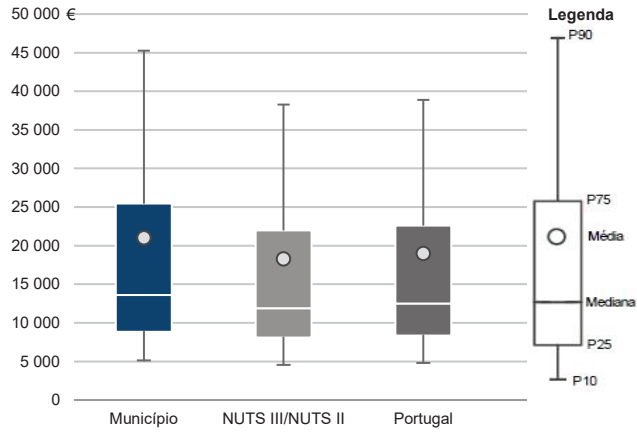


Município: **Ponta Delgada**

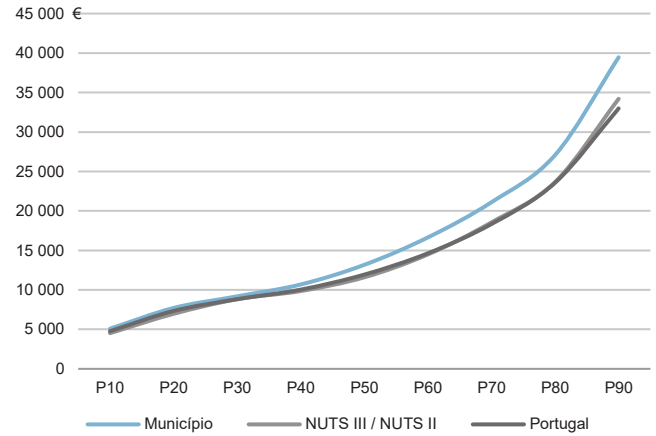
NUTS III / NUTS II: **R. A. Açores**

Informação do Município (2019)			
Agregados Fiscais (Nº):	33 866	Rendimento bruto (milhares €):	712 298
		Rendimento bruto deduzido do IRS liquidado (milhares €):	640 276

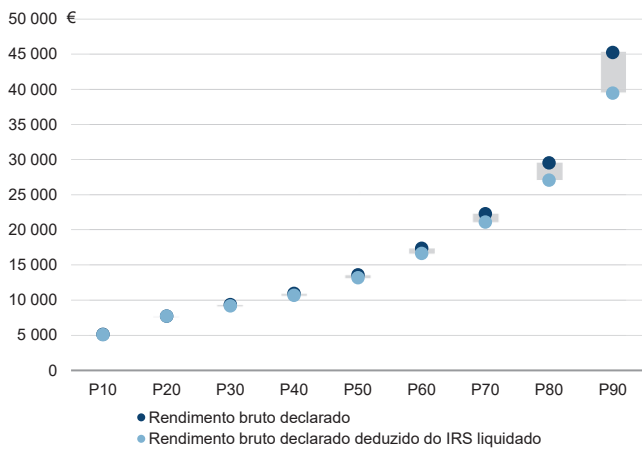
Média e percentis de rendimento bruto declarado por agregado fiscal, 2019



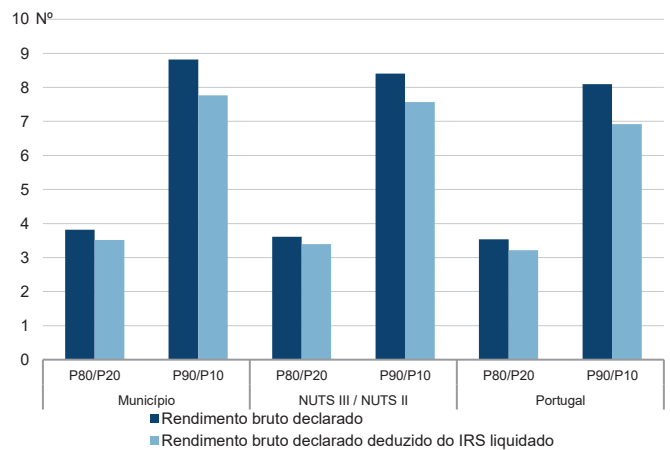
Percentis de rendimento bruto declarado deduzido do IRS liquidado por agregado fiscal, 2019



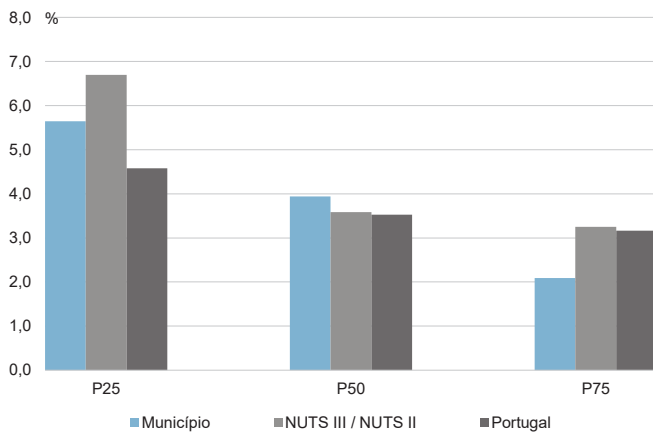
Percentis de rendimento bruto declarado e do rendimento bruto declarado deduzido do IRS liquidado por agregado fiscal, 2019



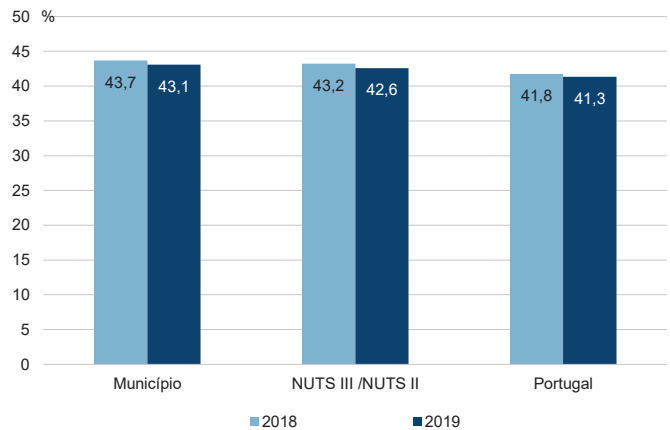
Rácios de desigualdade do rendimento bruto declarado e do rendimento bruto declarado deduzido do IRS liquidado por agregado fiscal, 2019



Taxa de variação anual dos percentis do rendimento bruto declarado deduzido do IRS liquidado por agregado fiscal, 2019



Coefficiente de Gini do rendimento bruto declarado deduzido do IRS liquidado por agregado fiscal, 2018 e 2019

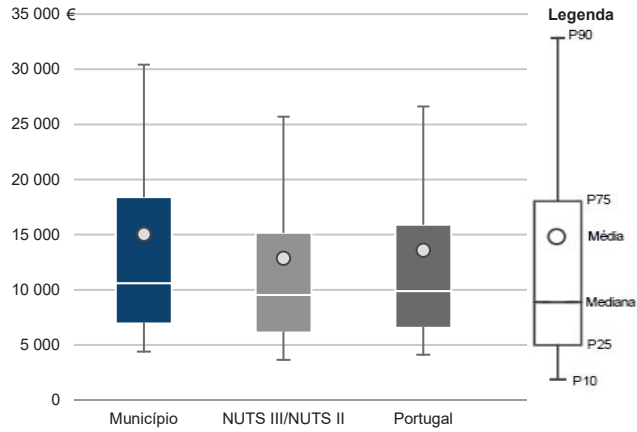


Município: **Ponta Delgada**

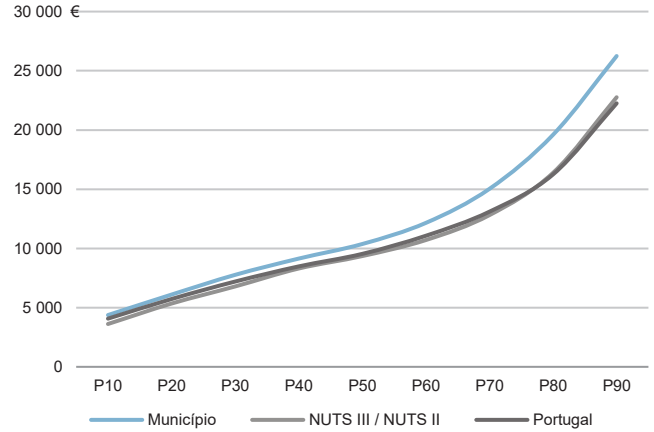
NUTS III / NUTS II: **R. A. Açores**

Informação do Município (2019)			
Sujeitos Passivos (N°):	47 375	Rendimento bruto (milhares €):	712 298
		Rendimento bruto deduzido do IRS liquidado (milhares €):	640 276

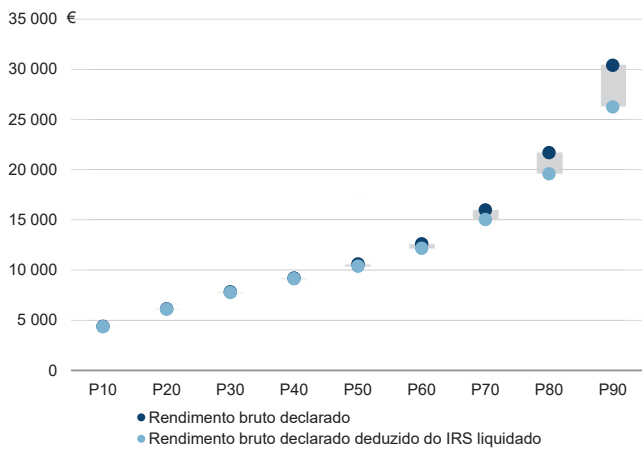
Média e percentis de rendimento bruto declarado por sujeito passivo, 2019



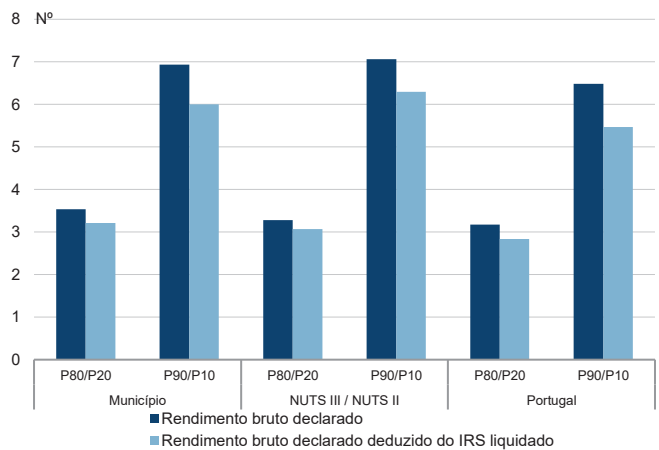
Percentis de rendimento bruto declarado deduzido do IRS liquidado por sujeito passivo, 2019



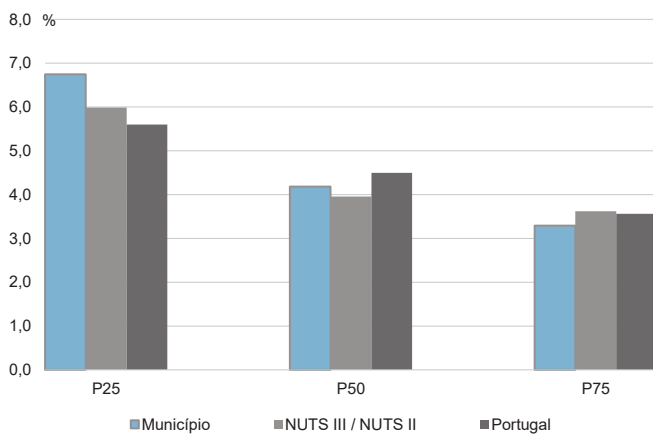
Percentis de rendimento bruto declarado e do rendimento bruto declarado deduzido do IRS liquidado por sujeito passivo, 2019



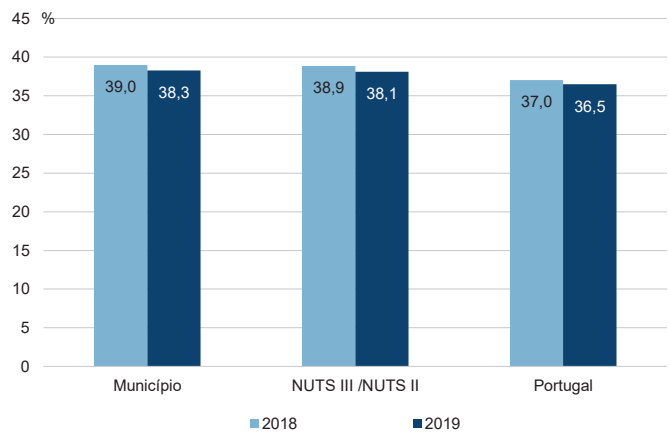
Rácios de desigualdade do rendimento bruto declarado e do rendimento bruto declarado deduzido do IRS liquidado por sujeito passivo, 2019



Taxa de variação anual dos percentis do rendimento bruto declarado deduzido do IRS liquidado por sujeito passivo, 2019



Coefficiente de Gini do rendimento bruto declarado deduzido do IRS liquidado por sujeito passivo, 2018 e 2019

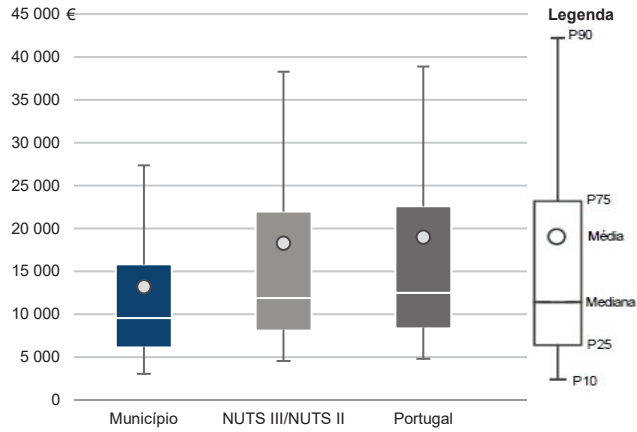


Município: **Povoação**

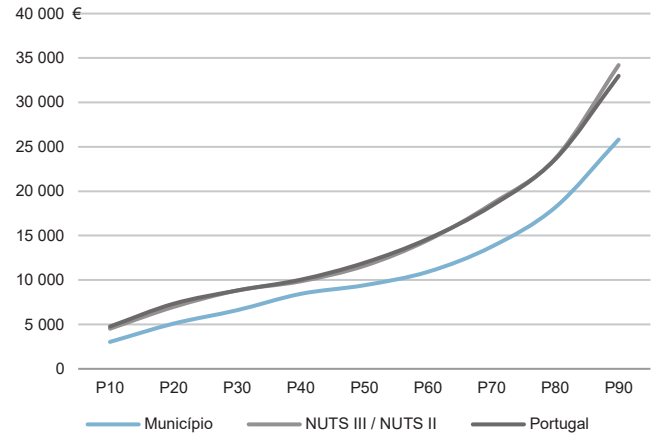
NUTS III / NUTS II: **R. A. Açores**

Informação do Município (2019)			
Agregados Fiscais (Nº):	2 620	Rendimento bruto (milhares €):	34 632
		Rendimento bruto deduzido do IRS liquidado (milhares €):	32 817

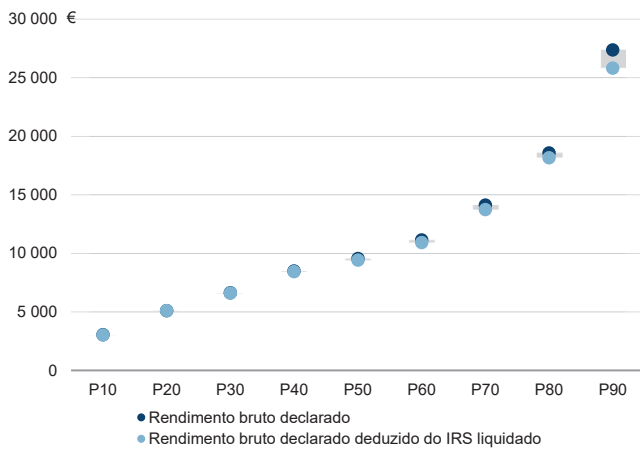
Média e percentis de rendimento bruto declarado por agregado fiscal, 2019



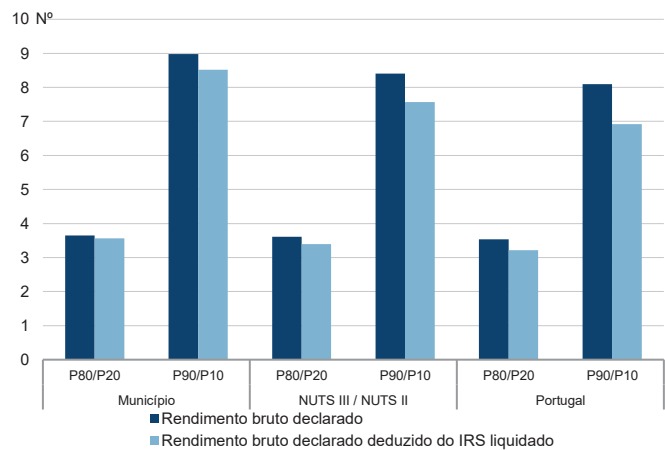
Percentis de rendimento bruto declarado deduzido do IRS liquidado por agregado fiscal, 2019



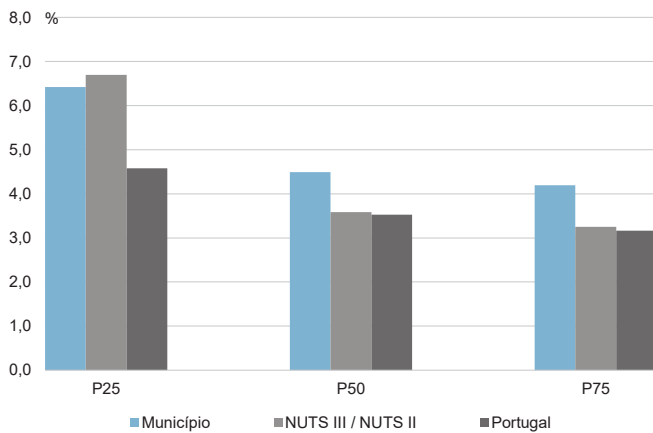
Percentis de rendimento bruto declarado e do rendimento bruto declarado deduzido do IRS liquidado por agregado fiscal, 2019



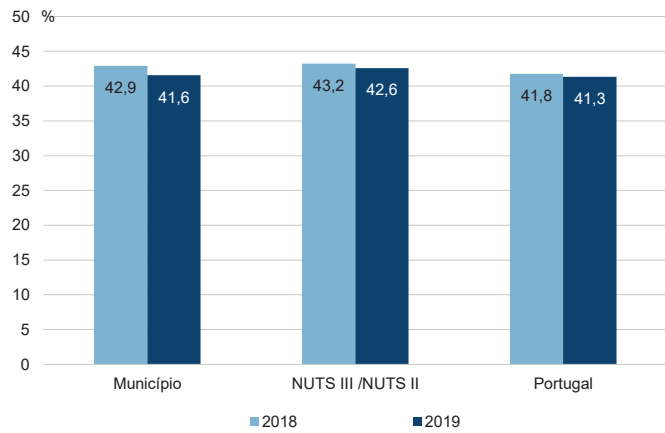
Rácios de desigualdade do rendimento bruto declarado e do rendimento bruto declarado deduzido do IRS liquidado por agregado fiscal, 2019



Taxa de variação anual dos percentis do rendimento bruto declarado deduzido do IRS liquidado por agregado fiscal, 2019



Coefficiente de Gini do rendimento bruto declarado deduzido do IRS liquidado por agregado fiscal, 2018 e 2019

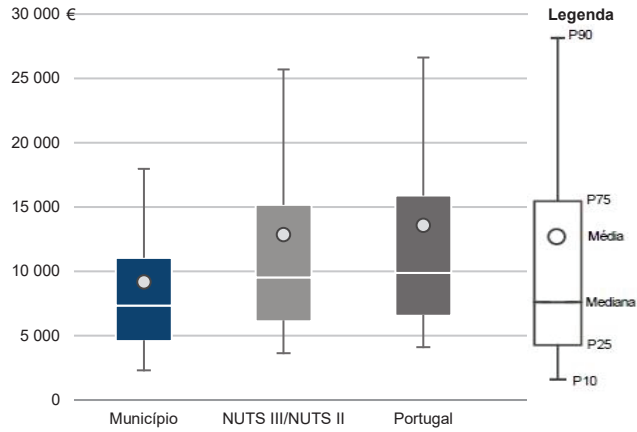


Município: **Povoação**

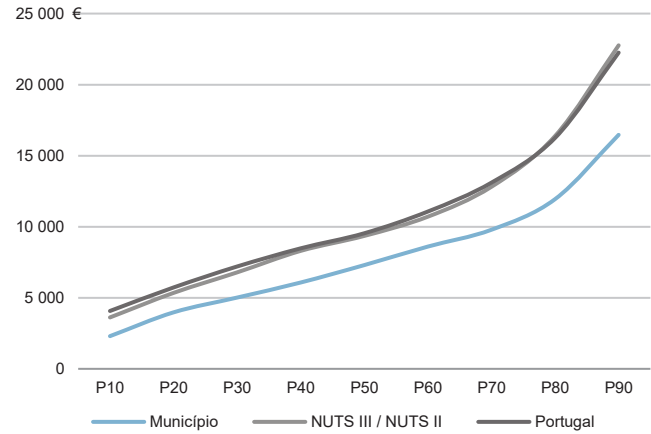
NUTS III / NUTS II: **R. A. Açores**

Informação do Município (2019)			
Sujeitos Passivos (Nº):	3 776	Rendimento bruto (milhares €):	34 632
		Rendimento bruto deduzido do IRS liquidado (milhares €):	32 817

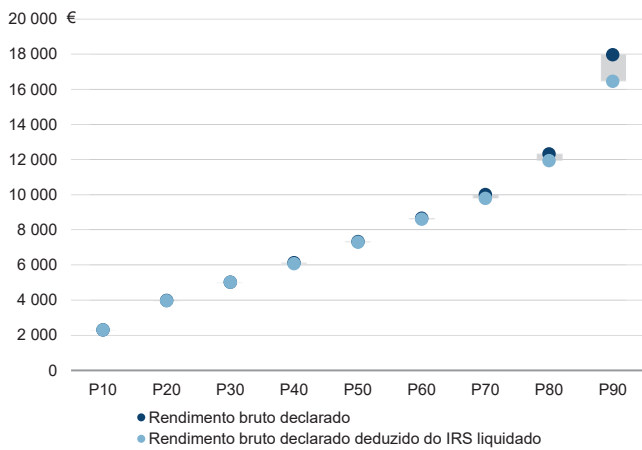
Média e percentis de rendimento bruto declarado por sujeito passivo, 2019



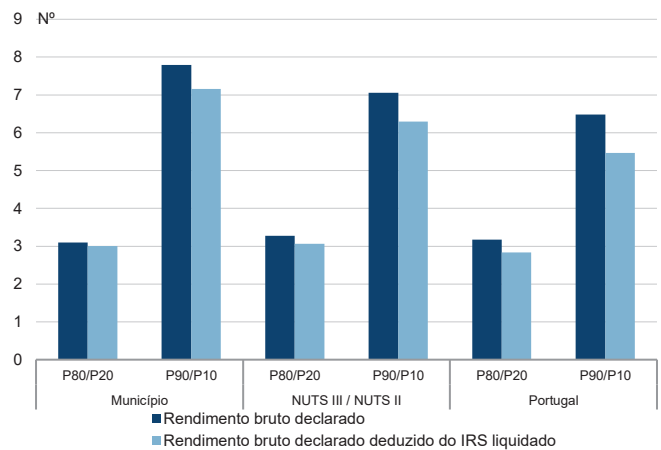
Percentis de rendimento bruto declarado deduzido do IRS liquidado por sujeito passivo, 2019



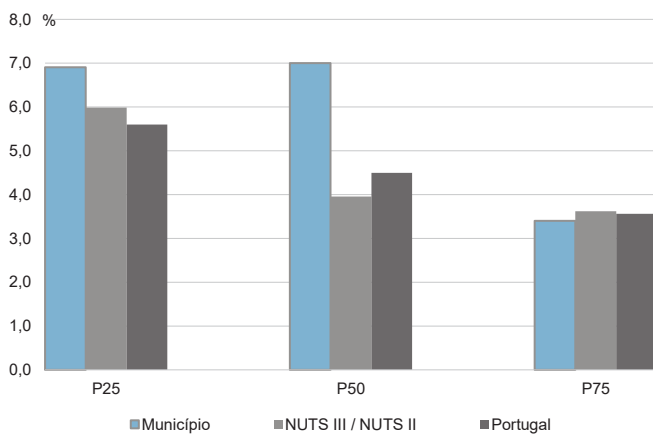
Percentis de rendimento bruto declarado e do rendimento bruto declarado deduzido do IRS liquidado por sujeito passivo, 2019



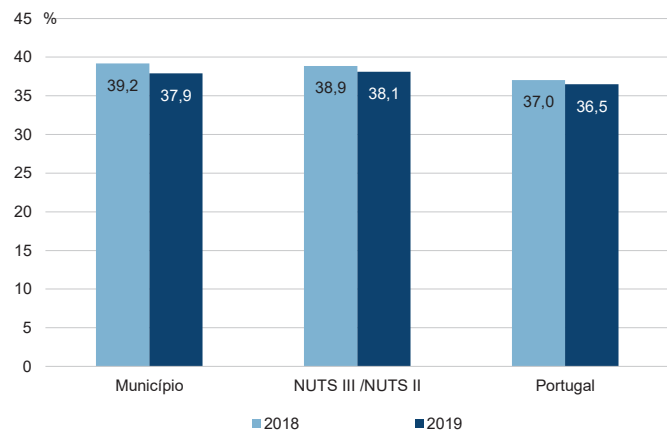
Rácios de desigualdade do rendimento bruto declarado e do rendimento bruto declarado deduzido do IRS liquidado por sujeito passivo, 2019



Taxa de variação anual dos percentis do rendimento bruto declarado deduzido do IRS liquidado por sujeito passivo, 2019



Coefficiente de Gini do rendimento bruto declarado deduzido do IRS liquidado por sujeito passivo, 2018 e 2019

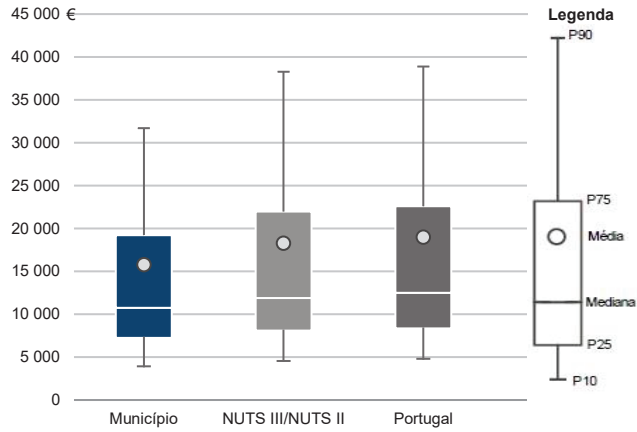


Município: **Ribeira Grande**

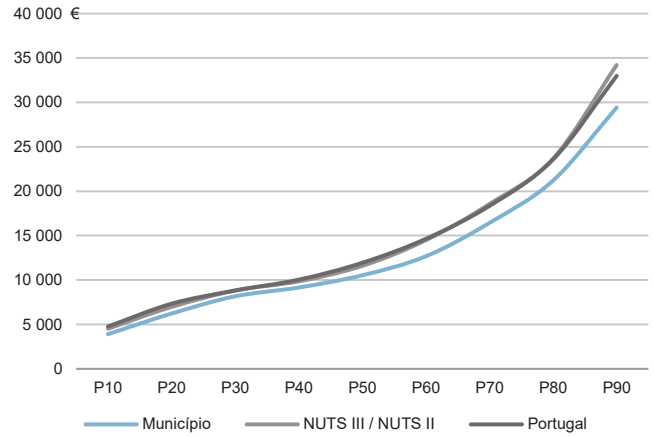
NUTS III / NUTS II: **R. A. Açores**

Informação do Município (2019)			
Agregados Fiscais (Nº):	12 812	Rendimento bruto (milhares €):	202 225
		Rendimento bruto deduzido do IRS liquidado (milhares €):	189 054

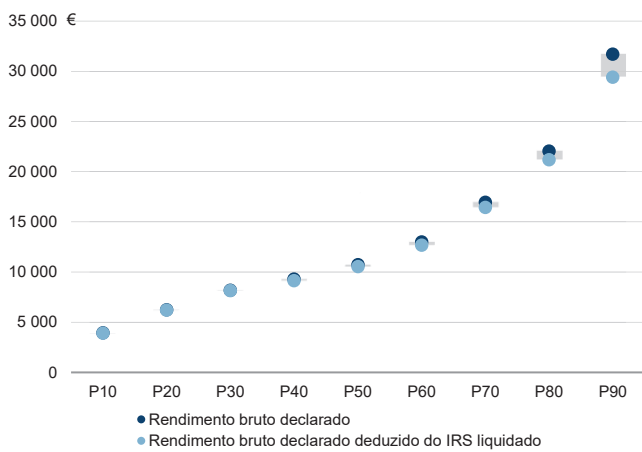
Média e percentis de rendimento bruto declarado por agregado fiscal, 2019



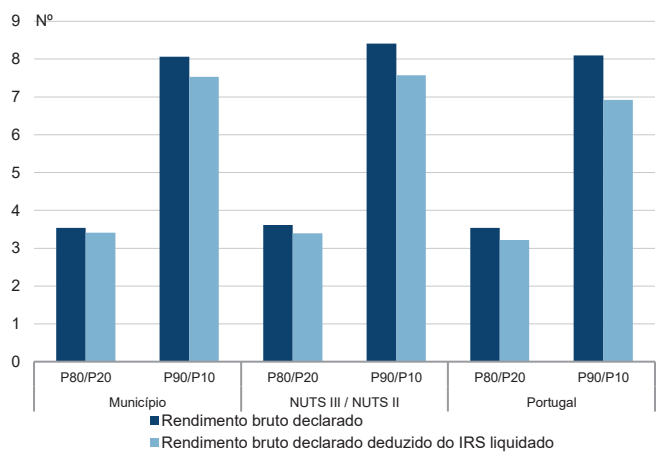
Percentis de rendimento bruto declarado deduzido do IRS liquidado por agregado fiscal, 2019



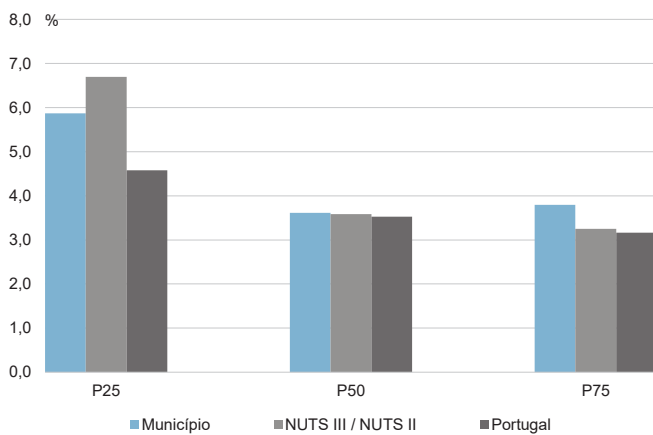
Percentis de rendimento bruto declarado e do rendimento bruto declarado deduzido do IRS liquidado por agregado fiscal, 2019



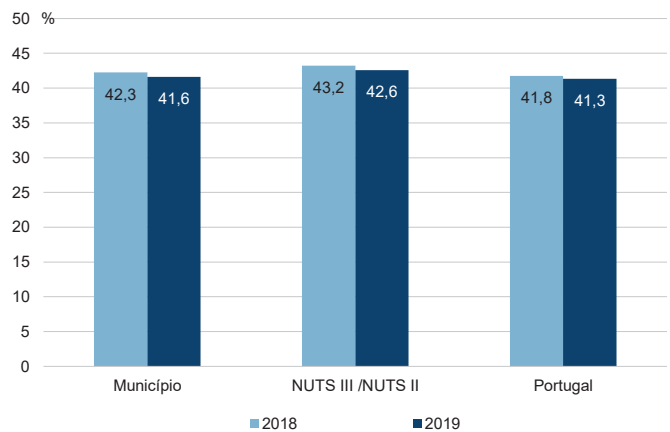
Rácios de desigualdade do rendimento bruto declarado e do rendimento bruto declarado deduzido do IRS liquidado por agregado fiscal, 2019



Taxa de variação anual dos percentis do rendimento bruto declarado deduzido do IRS liquidado por agregado fiscal, 2019



Coefficiente de Gini do rendimento bruto declarado deduzido do IRS liquidado por agregado fiscal, 2018 e 2019

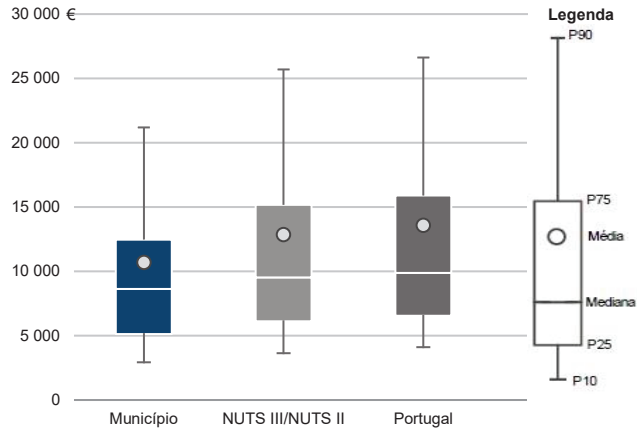


Município: **Ribeira Grande**

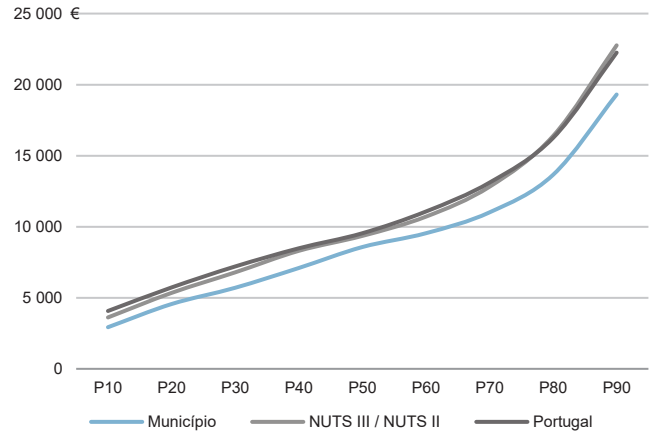
NUTS III / NUTS II: **R. A. Açores**

Informação do Município (2019)			
Sujeitos Passivos (Nº):	18 894	Rendimento bruto (milhares €):	202 225
		Rendimento bruto deduzido do IRS liquidado (milhares €):	189 054

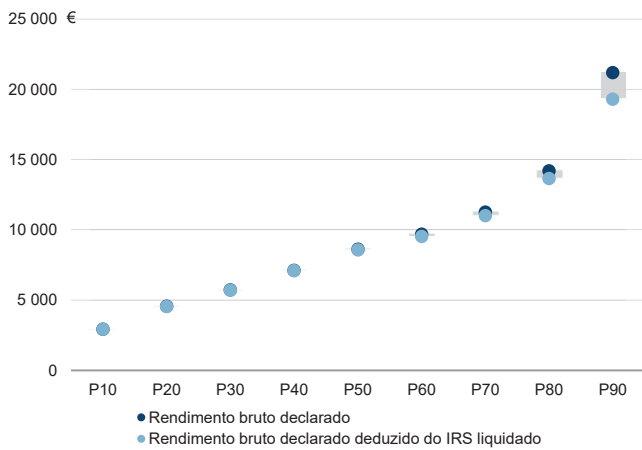
Média e percentis de rendimento bruto declarado por sujeito passivo, 2019



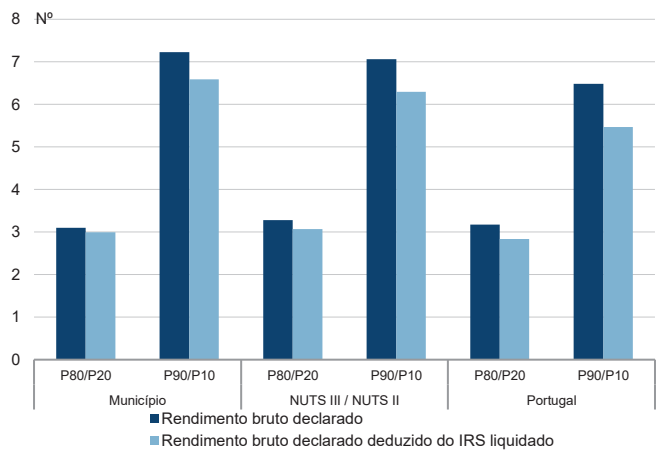
Percentis de rendimento bruto declarado deduzido do IRS liquidado por sujeito passivo, 2019



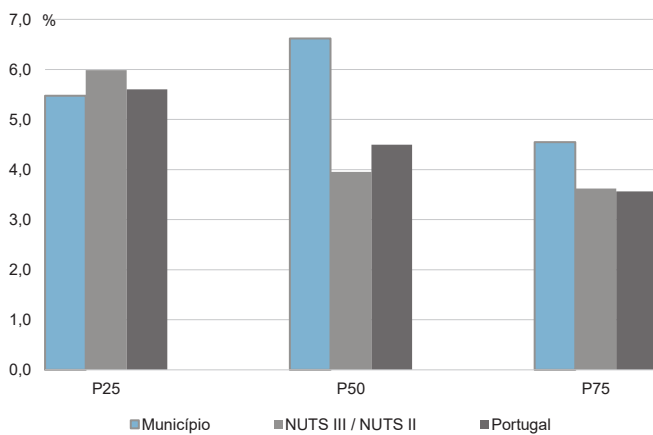
Percentis de rendimento bruto declarado e do rendimento bruto declarado deduzido do IRS liquidado por sujeito passivo, 2019



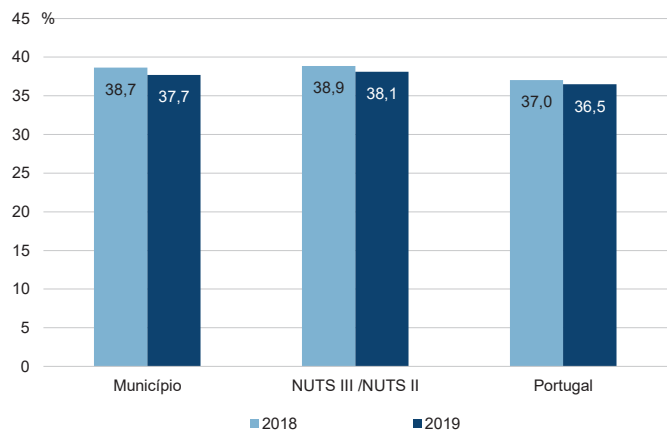
Rácios de desigualdade do rendimento bruto declarado e do rendimento bruto declarado deduzido do IRS liquidado por sujeito passivo, 2019



Taxa de variação anual dos percentis do rendimento bruto declarado deduzido do IRS liquidado por sujeito passivo, 2019



Coefficiente de Gini do rendimento bruto declarado deduzido do IRS liquidado por sujeito passivo, 2018 e 2019

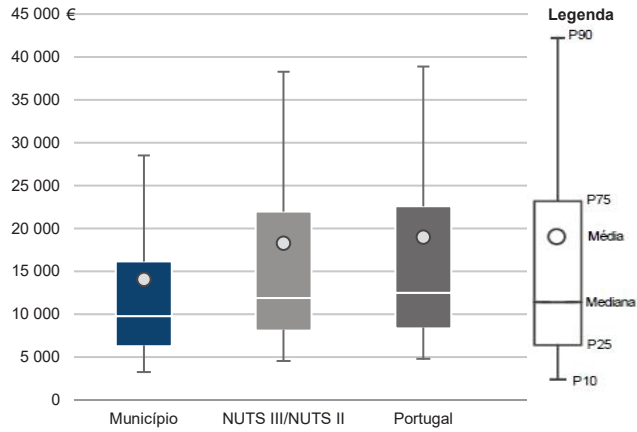


Município: **Vila Franca do Campo**

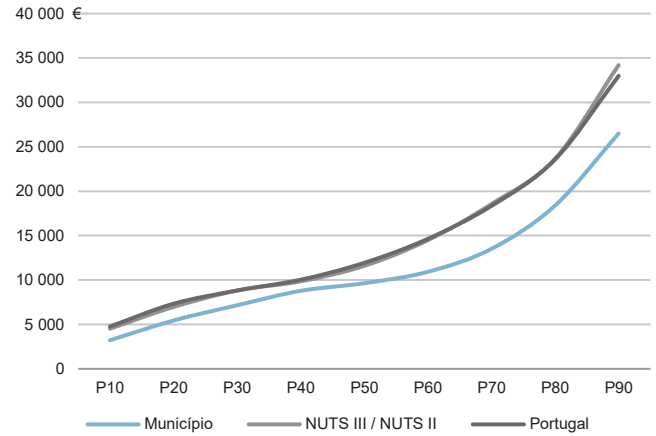
NUTS III / NUTS II: **R. A. Açores**

Informação do Município (2019)			
Agregados Fiscais (Nº):	4 377	Rendimento bruto (milhares €):	61 619
		Rendimento bruto deduzido do IRS liquidado (milhares €):	57 404

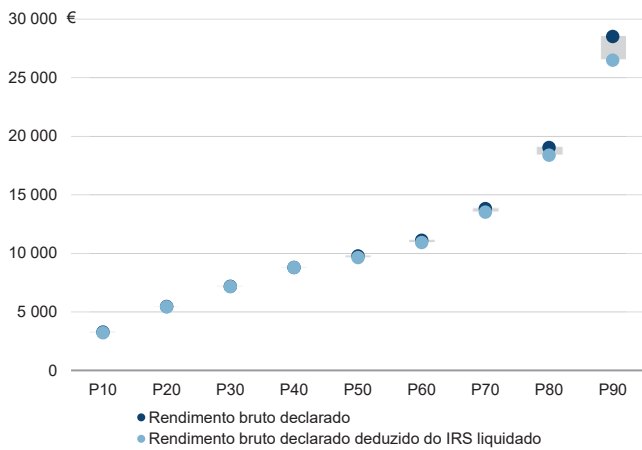
Média e percentis de rendimento bruto declarado por agregado fiscal, 2019



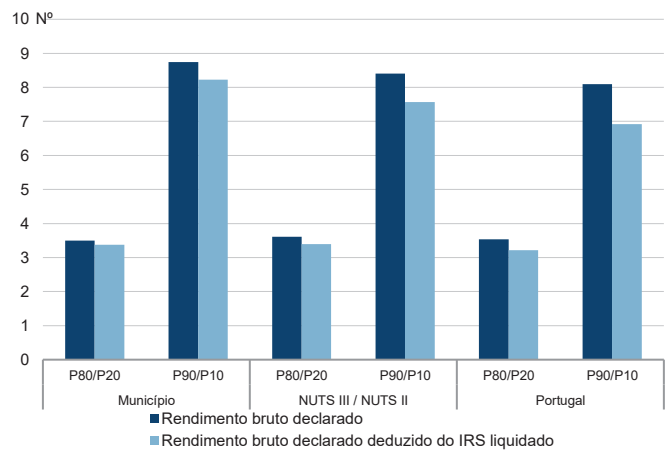
Percentis de rendimento bruto declarado deduzido do IRS liquidado por agregado fiscal, 2019



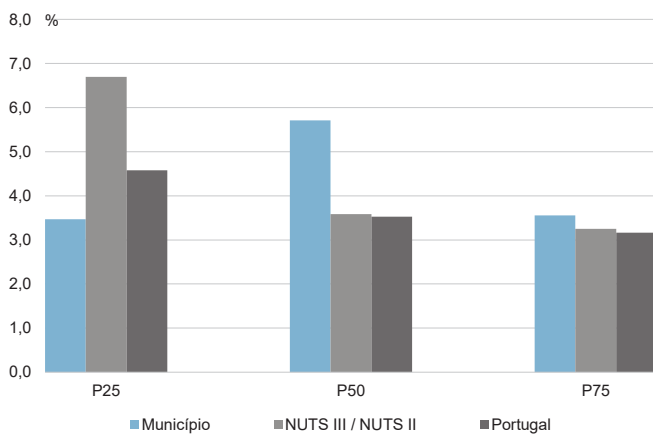
Percentis de rendimento bruto declarado e do rendimento bruto declarado deduzido do IRS liquidado por agregado fiscal, 2019



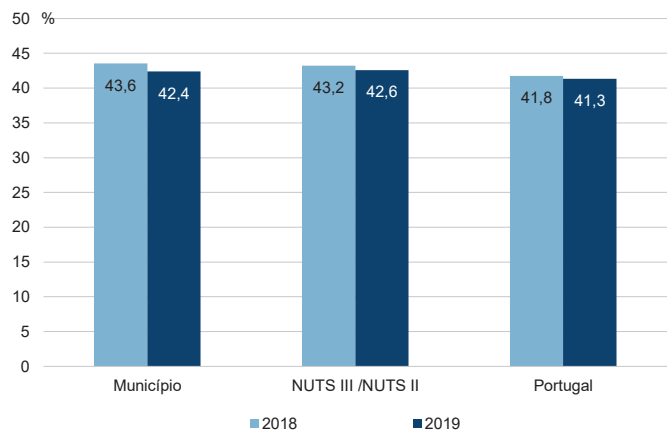
Rácios de desigualdade do rendimento bruto declarado e do rendimento bruto declarado deduzido do IRS liquidado por agregado fiscal, 2019



Taxa de variação anual dos percentis do rendimento bruto declarado deduzido do IRS liquidado por agregado fiscal, 2019



Coefficiente de Gini do rendimento bruto declarado deduzido do IRS liquidado por agregado fiscal, 2018 e 2019

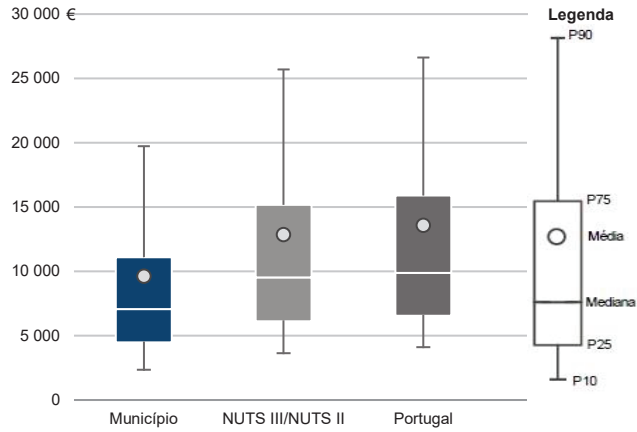


Município: **Vila Franca do Campo**

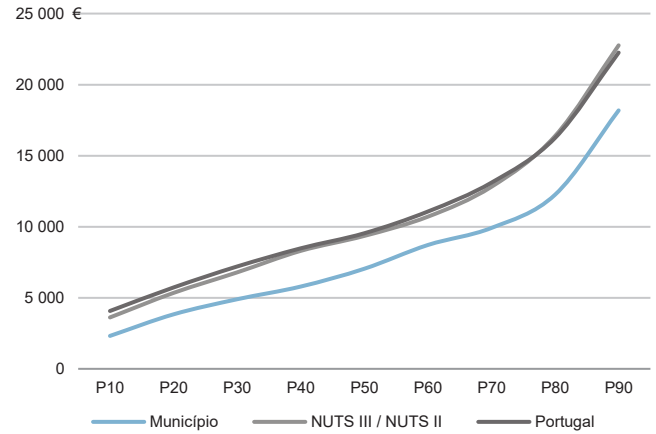
NUTS III / NUTS II: **R. A. Açores**

Informação do Município (2019)			
Sujeitos Passivos (Nº):	6 403	Rendimento bruto (milhares €):	61 619
		Rendimento bruto deduzido do IRS liquidado (milhares €):	57 404

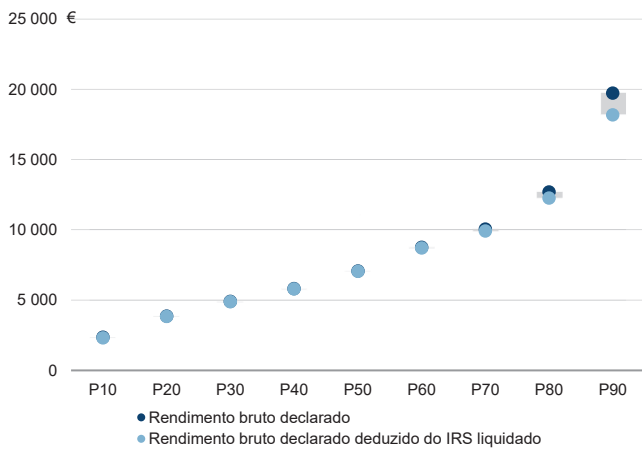
Média e percentis de rendimento bruto declarado por sujeito passivo, 2019



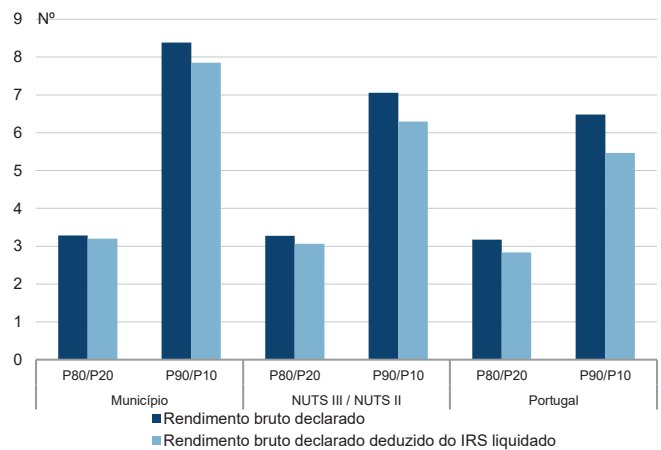
Percentis de rendimento bruto declarado deduzido do IRS liquidado por sujeito passivo, 2019



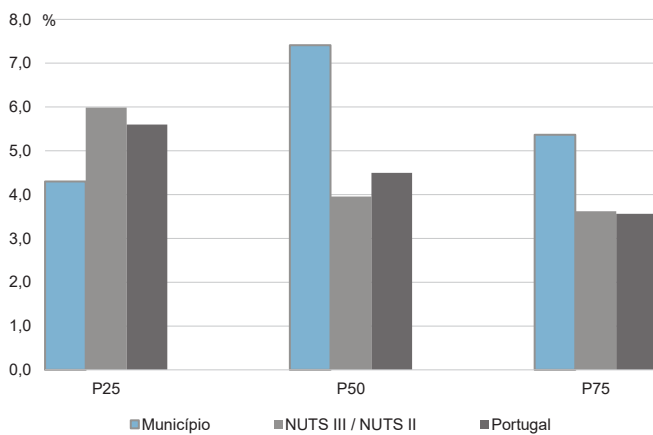
Percentis de rendimento bruto declarado e do rendimento bruto declarado deduzido do IRS liquidado por sujeito passivo, 2019



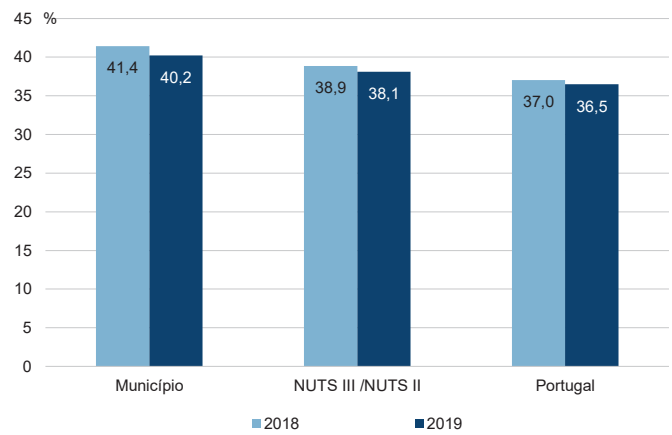
Rácios de desigualdade do rendimento bruto declarado e do rendimento bruto declarado deduzido do IRS liquidado por sujeito passivo, 2019



Taxa de variação anual dos percentis do rendimento bruto declarado deduzido do IRS liquidado por sujeito passivo, 2019



Coefficiente de Gini do rendimento bruto declarado deduzido do IRS liquidado por sujeito passivo, 2018 e 2019

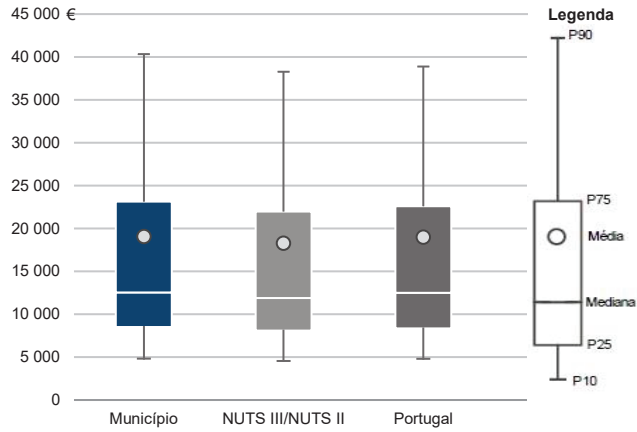


Município: **Angra do Heroísmo**

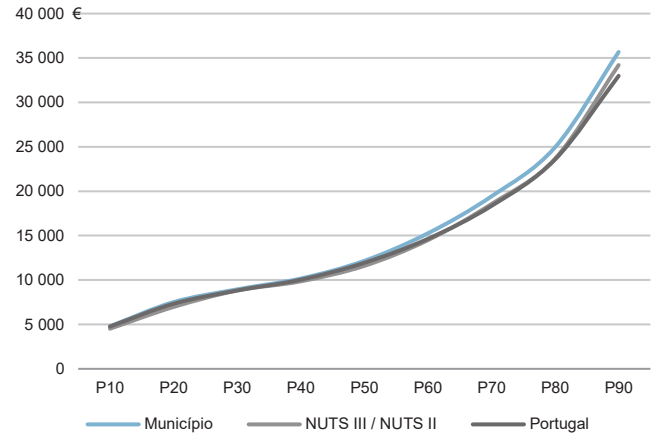
NUTS III / NUTS II: **R. A. Açores**

Informação do Município (2019)			
Agregados Fiscais (Nº):	17 406	Rendimento bruto (milhares €):	331 649
		Rendimento bruto deduzido do IRS liquidado (milhares €):	302 597

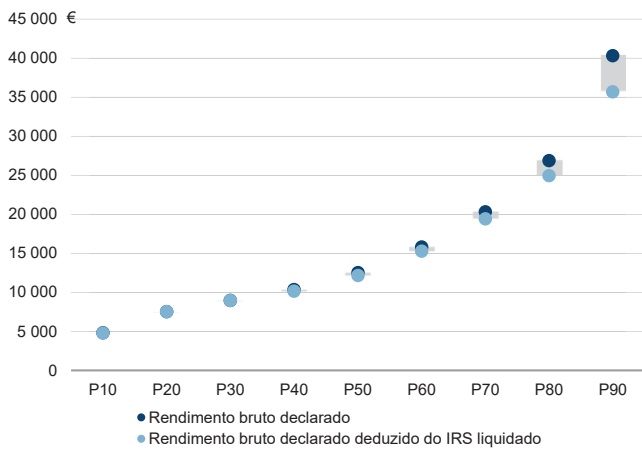
Média e percentis de rendimento bruto declarado por agregado fiscal, 2019



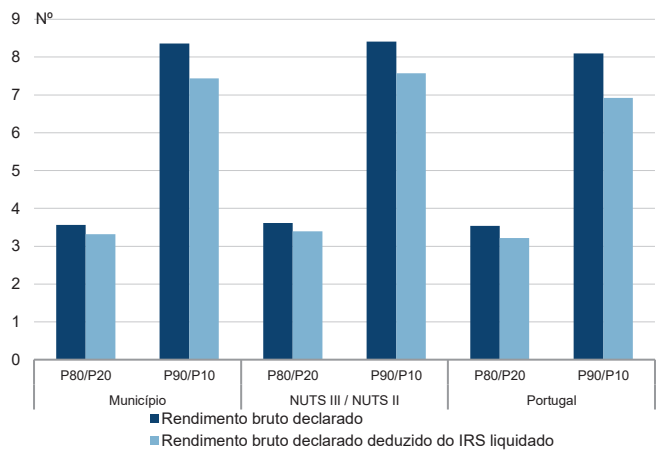
Percentis de rendimento bruto declarado deduzido do IRS liquidado por agregado fiscal, 2019



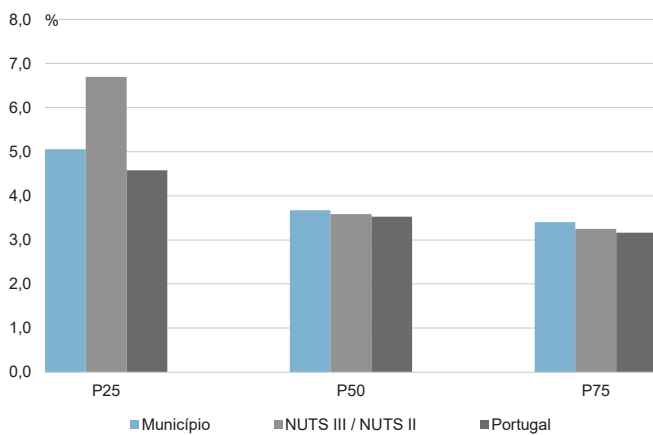
Percentis de rendimento bruto declarado e do rendimento bruto declarado deduzido do IRS liquidado por agregado fiscal, 2019



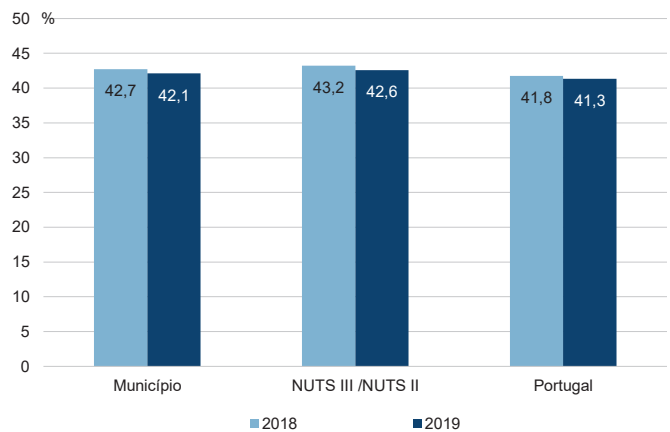
Rácios de desigualdade do rendimento bruto declarado e do rendimento bruto declarado deduzido do IRS liquidado por agregado fiscal, 2019



Taxa de variação anual dos percentis do rendimento bruto declarado deduzido do IRS liquidado por agregado fiscal, 2019



Coefficiente de Gini do rendimento bruto declarado deduzido do IRS liquidado por agregado fiscal, 2018 e 2019

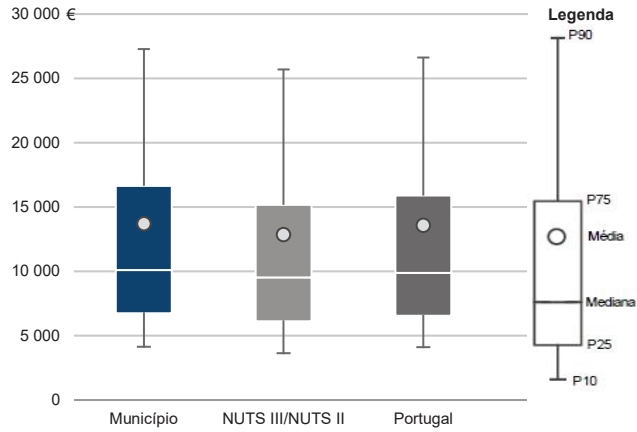


Município: **Angra do Heroísmo**

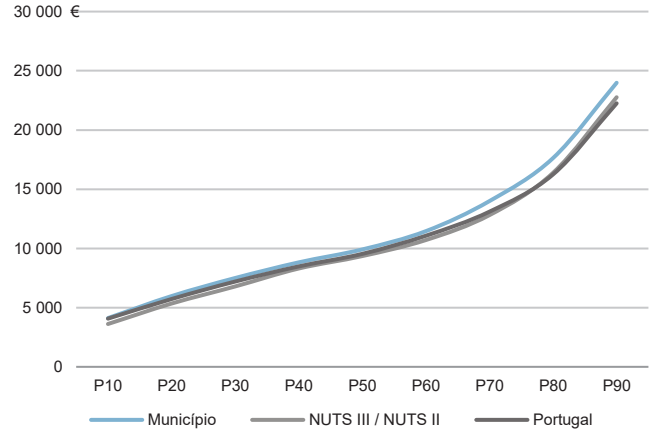
NUTS III / NUTS II: **R. A. Açores**

Informação do Município (2019)			
Sujeitos Passivos (Nº):	24 180	Rendimento bruto (milhares €):	331 649
		Rendimento bruto deduzido do IRS liquidado (milhares €):	302 597

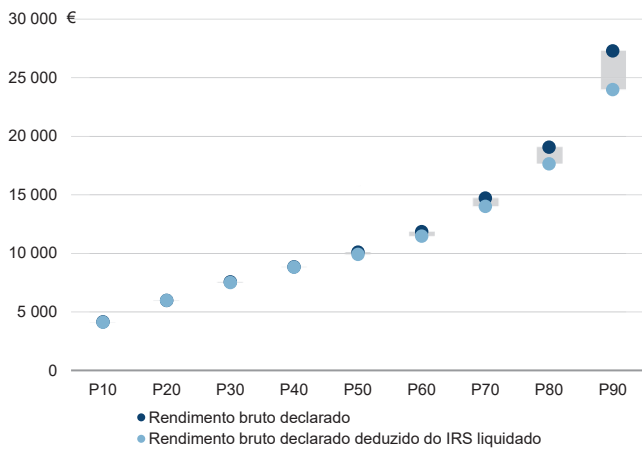
Média e percentis de rendimento bruto declarado por sujeito passivo, 2019



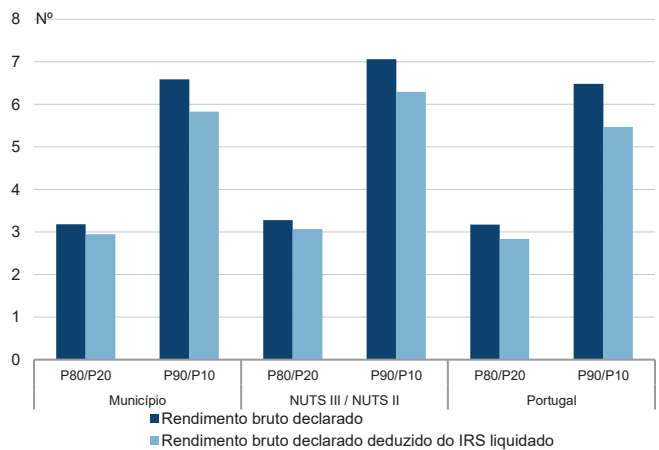
Percentis de rendimento bruto declarado deduzido do IRS liquidado por sujeito passivo, 2019



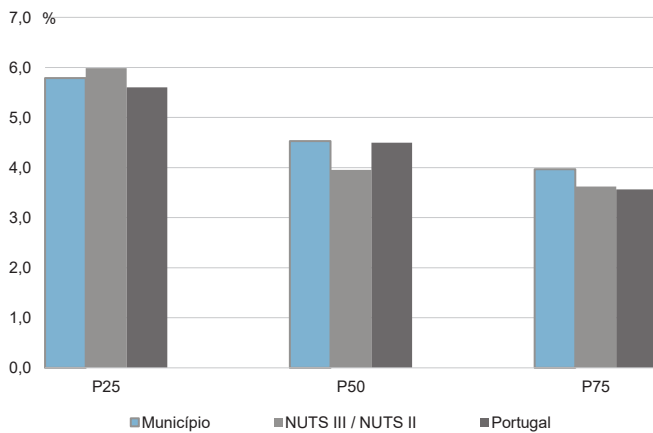
Percentis de rendimento bruto declarado e do rendimento bruto declarado deduzido do IRS liquidado por sujeito passivo, 2019



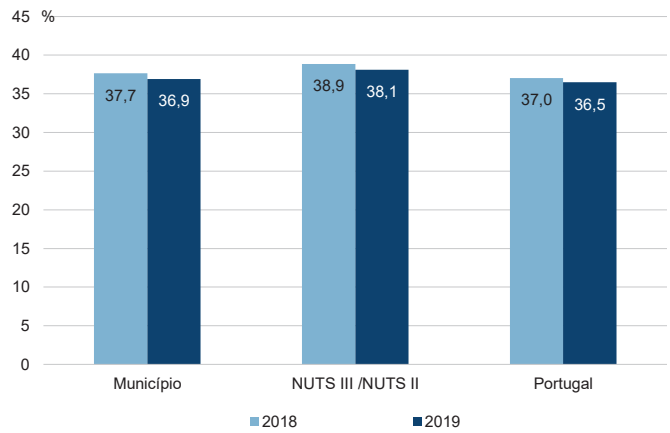
Rádios de desigualdade do rendimento bruto declarado e do rendimento bruto declarado deduzido do IRS liquidado por sujeito passivo, 2019



Taxa de variação anual dos percentis do rendimento bruto declarado deduzido do IRS liquidado por sujeito passivo, 2019



Coefficiente de Gini do rendimento bruto declarado deduzido do IRS liquidado por sujeito passivo, 2018 e 2019

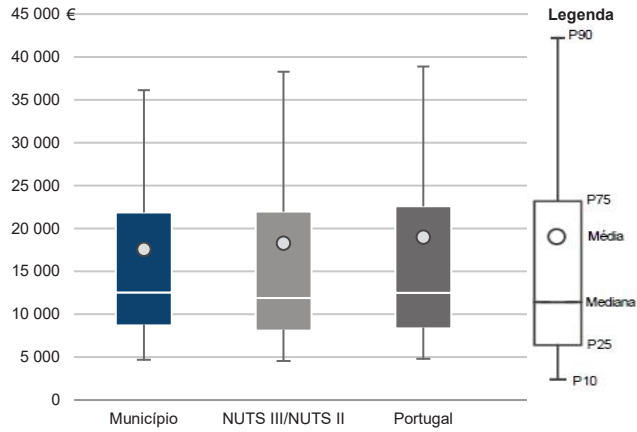


Município: **Vila da Praia da Vitória**

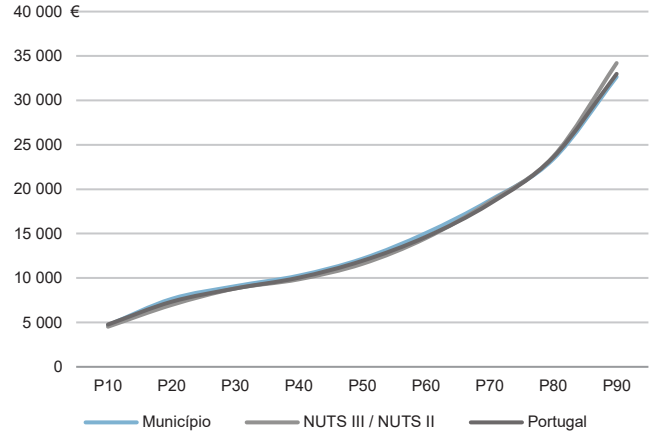
NUTS III / NUTS II: **R. A. Açores**

Informação do Município (2019)			
Agregados Fiscais (Nº):	9 493	Rendimento bruto (milhares €):	166 920
		Rendimento bruto deduzido do IRS liquidado (milhares €):	155 032

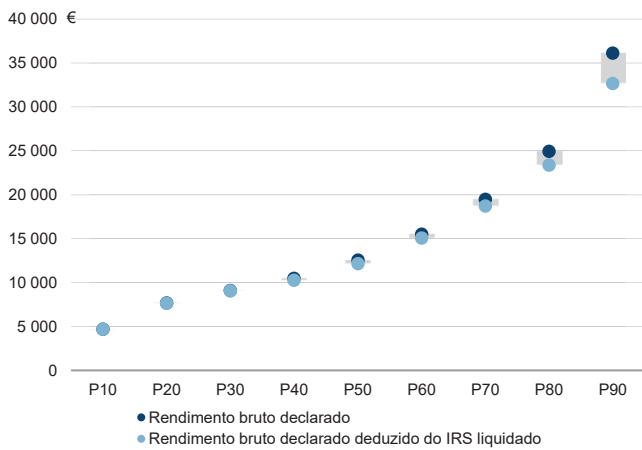
Média e percentis de rendimento bruto declarado por agregado fiscal, 2019



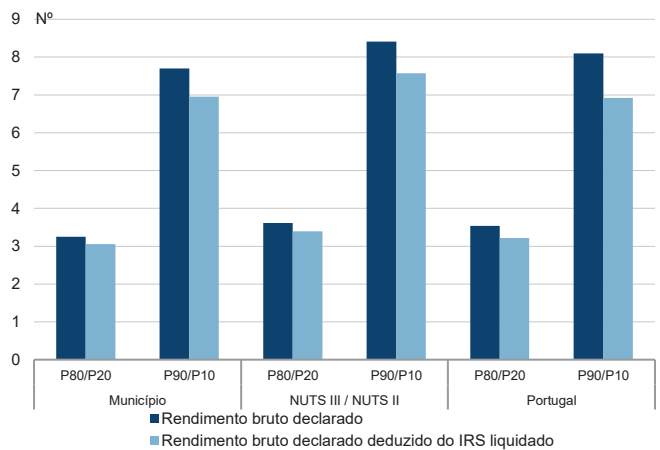
Percentis de rendimento bruto declarado deduzido do IRS liquidado por agregado fiscal, 2019



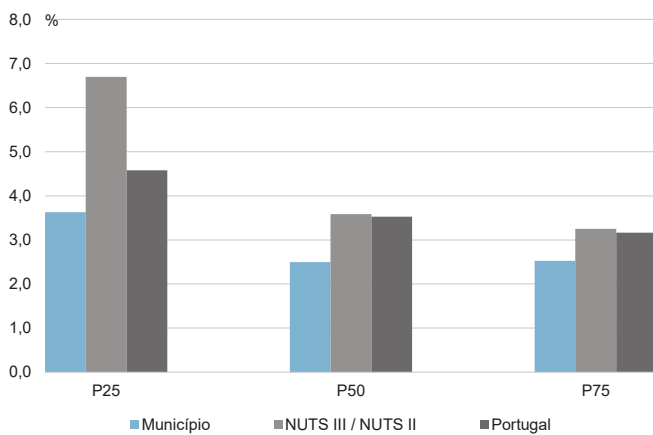
Percentis de rendimento bruto declarado e do rendimento bruto declarado deduzido do IRS liquidado por agregado fiscal, 2019



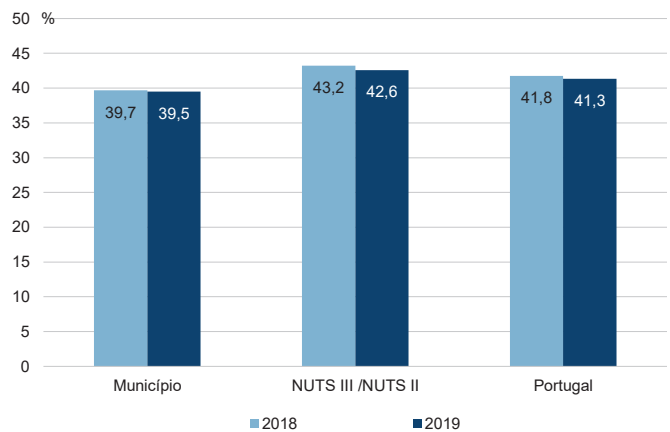
Rácios de desigualdade do rendimento bruto declarado e do rendimento bruto declarado deduzido do IRS liquidado por agregado fiscal, 2019



Taxa de variação anual dos percentis do rendimento bruto declarado deduzido do IRS liquidado por agregado fiscal, 2019



Coefficiente de Gini do rendimento bruto declarado deduzido do IRS liquidado por agregado fiscal, 2018 e 2019

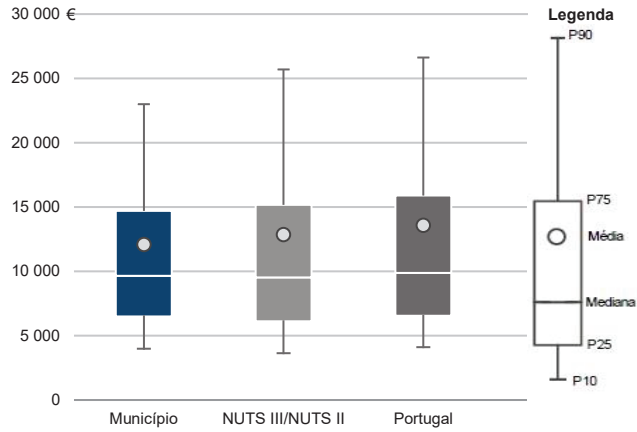


Município: **Vila da Praia da Vitória**

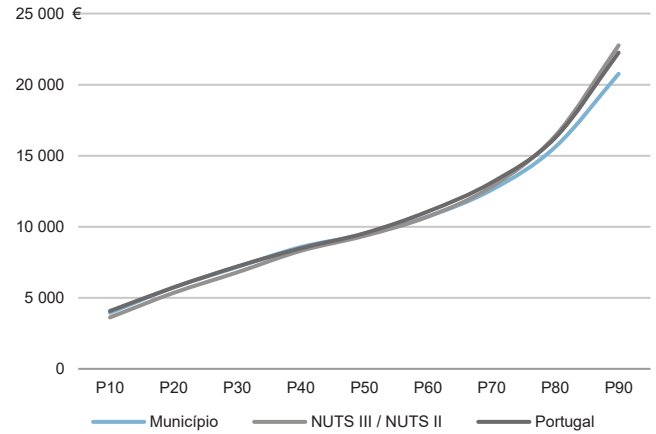
NUTS III / NUTS II: **R. A. Açores**

Informação do Município (2019)			
Sujeitos Passivos (Nº):	13 801	Rendimento bruto (milhares €):	166 920
		Rendimento bruto deduzido do IRS liquidado (milhares €):	155 032

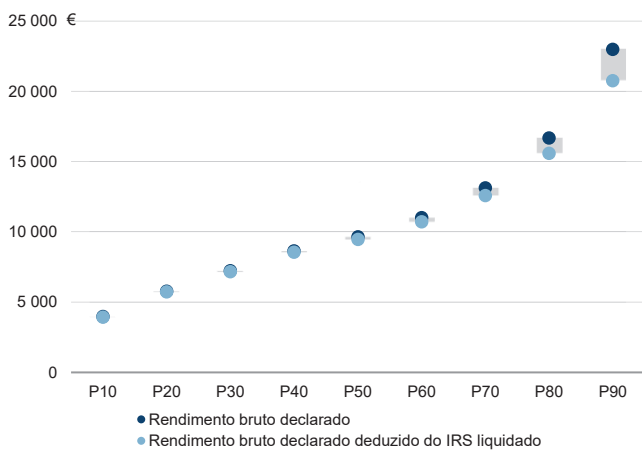
Média e percentis de rendimento bruto declarado por sujeito passivo, 2019



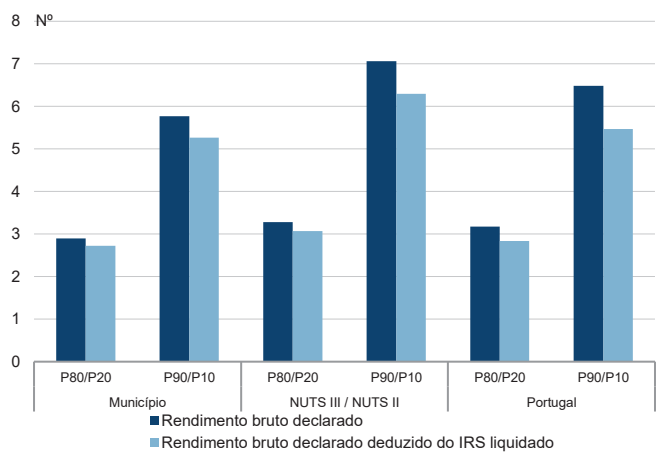
Percentis de rendimento bruto declarado deduzido do IRS liquidado por sujeito passivo, 2019



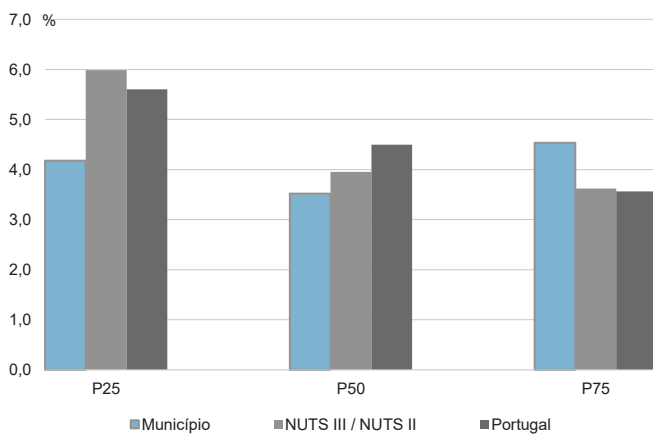
Percentis de rendimento bruto declarado e do rendimento bruto declarado deduzido do IRS liquidado por sujeito passivo, 2019



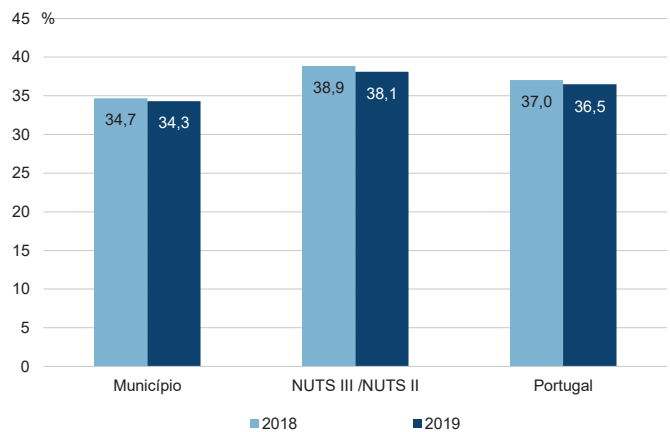
Rácios de desigualdade do rendimento bruto declarado e do rendimento bruto declarado deduzido do IRS liquidado por sujeito passivo, 2019



Taxa de variação anual dos percentis do rendimento bruto declarado deduzido do IRS liquidado por sujeito passivo, 2019



Coefficiente de Gini do rendimento bruto declarado deduzido do IRS liquidado por sujeito passivo, 2018 e 2019

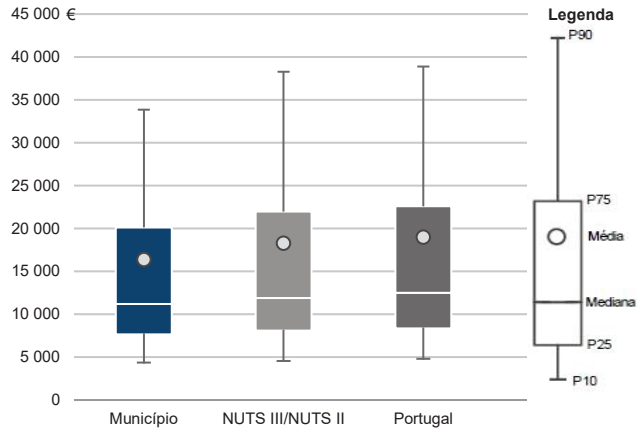


Município: **Santa Cruz da Graciosa**

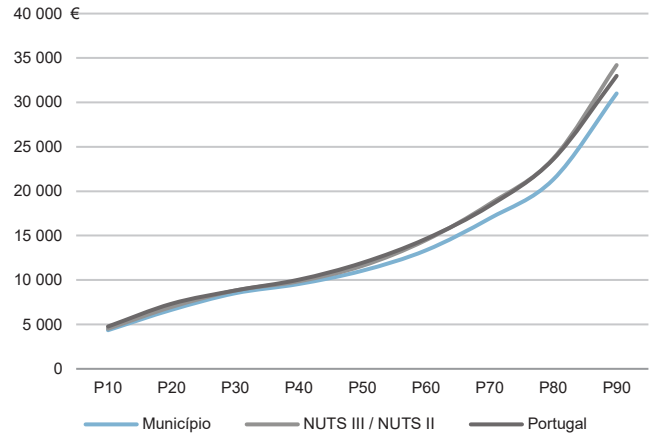
NUTS III / NUTS II: **R. A. Açores**

Informação do Município (2019)			
Agregados Fiscais (Nº):	1 968	Rendimento bruto (milhares €):	32 269
		Rendimento bruto deduzido do IRS liquidado (milhares €):	29 986

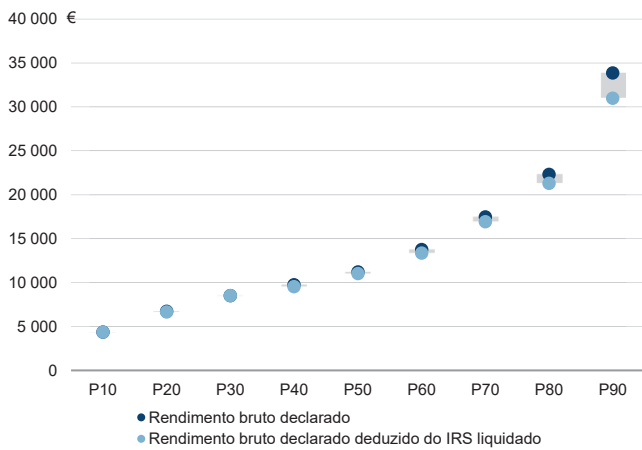
Média e percentis de rendimento bruto declarado por agregado fiscal, 2019



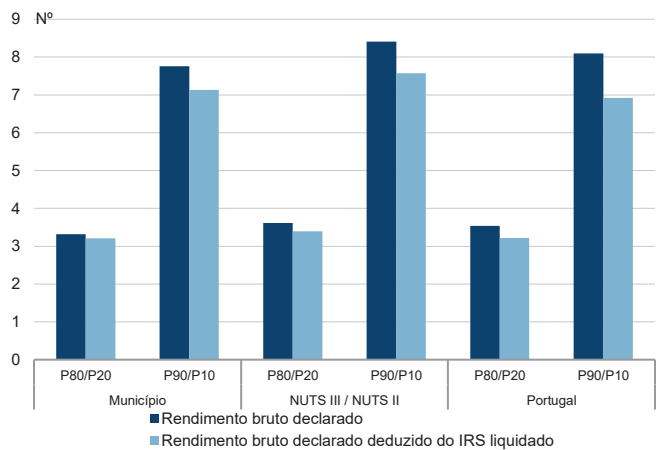
Percentis de rendimento bruto declarado deduzido do IRS liquidado por agregado fiscal, 2019



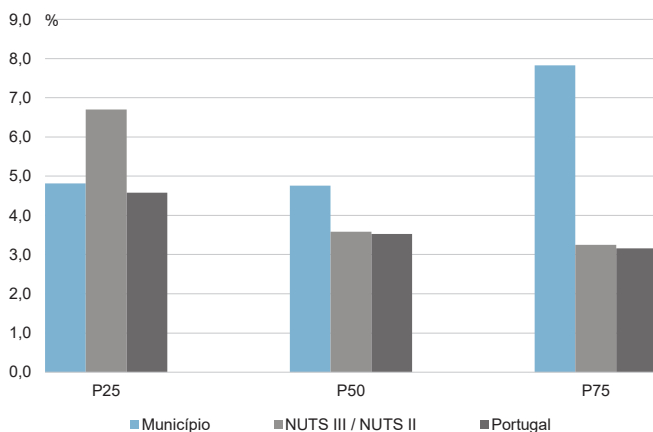
Percentis de rendimento bruto declarado e do rendimento bruto declarado deduzido do IRS liquidado por agregado fiscal, 2019



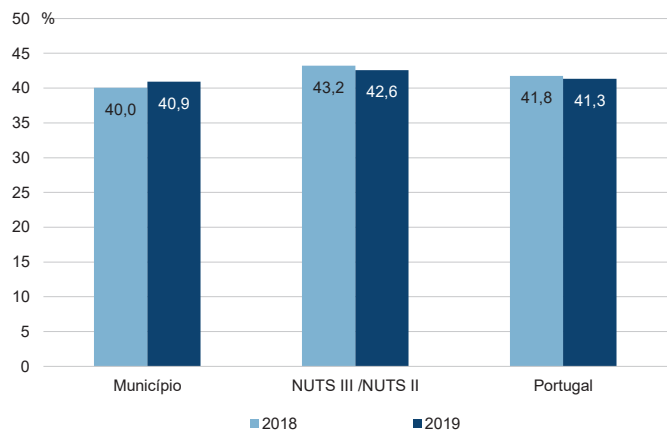
Rácios de desigualdade do rendimento bruto declarado e do rendimento bruto declarado deduzido do IRS liquidado por agregado fiscal, 2019



Taxa de variação anual dos percentis do rendimento bruto declarado deduzido do IRS liquidado por agregado fiscal, 2019



Coefficiente de Gini do rendimento bruto declarado deduzido do IRS liquidado por agregado fiscal, 2018 e 2019

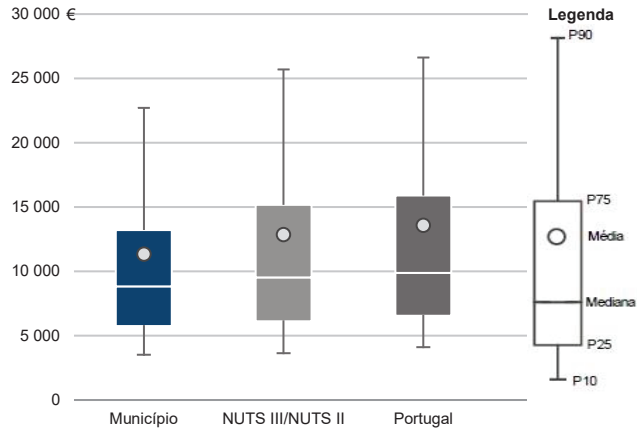


Município: **Santa Cruz da Graciosa**

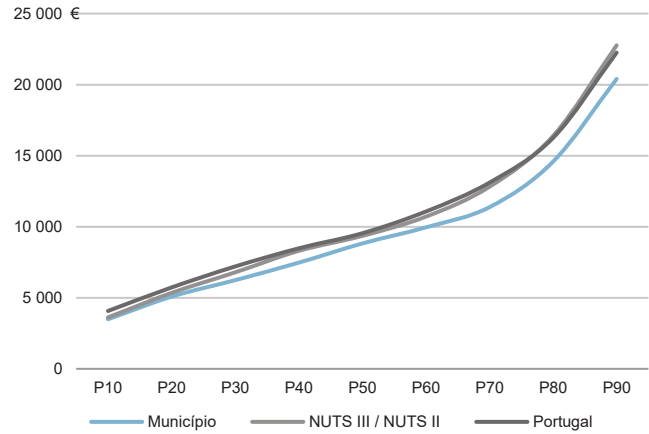
NUTS III / NUTS II: **R. A. Açores**

Informação do Município (2019)			
Sujeitos Passivos (Nº):	2 842	Rendimento bruto (milhares €):	32 269
		Rendimento bruto deduzido do IRS liquidado (milhares €):	29 986

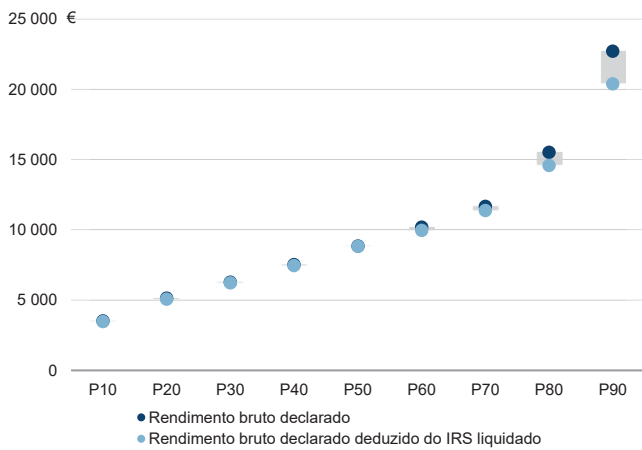
Média e percentis de rendimento bruto declarado por sujeito passivo, 2019



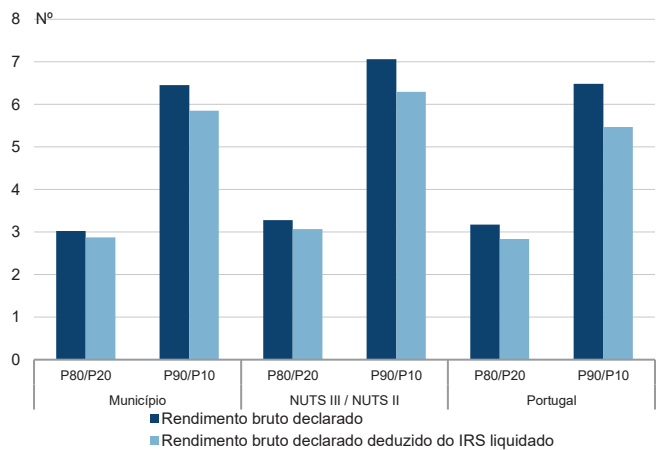
Percentis de rendimento bruto declarado deduzido do IRS liquidado por sujeito passivo, 2019



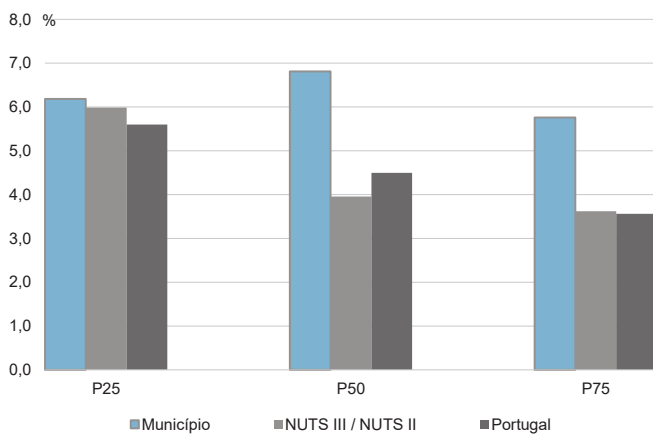
Percentis de rendimento bruto declarado e do rendimento bruto declarado deduzido do IRS liquidado por sujeito passivo, 2019



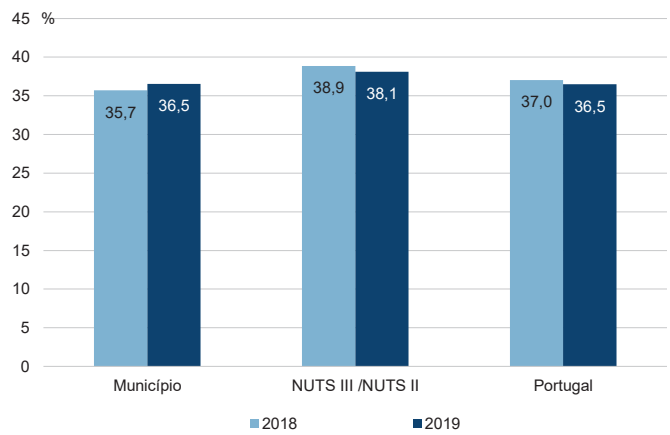
Rácios de desigualdade do rendimento bruto declarado e do rendimento bruto declarado deduzido do IRS liquidado por sujeito passivo, 2019



Taxa de variação anual dos percentis do rendimento bruto declarado deduzido do IRS liquidado por sujeito passivo, 2019



Coefficiente de Gini do rendimento bruto declarado deduzido do IRS liquidado por sujeito passivo, 2018 e 2019

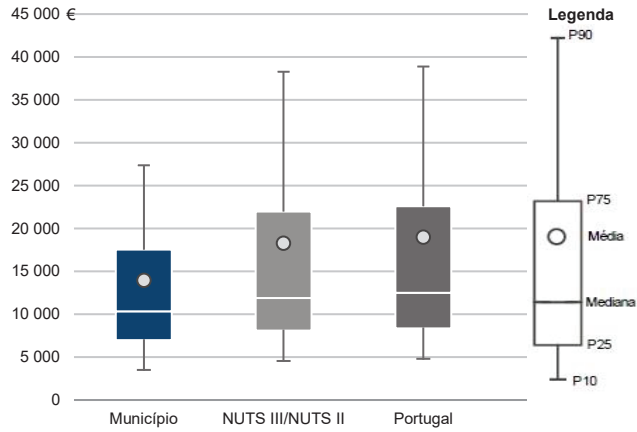


Município: **Calheta (R.A.A.)**

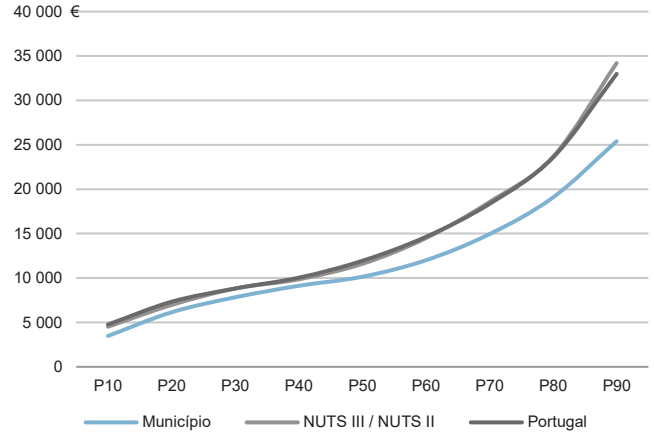
NUTS III / NUTS II: **R. A. Açores**

Informação do Município (2019)			
Agregados Fiscais (Nº):	1 785	Rendimento bruto (milhares €):	24 892
		Rendimento bruto deduzido do IRS liquidado (milhares €):	23 527

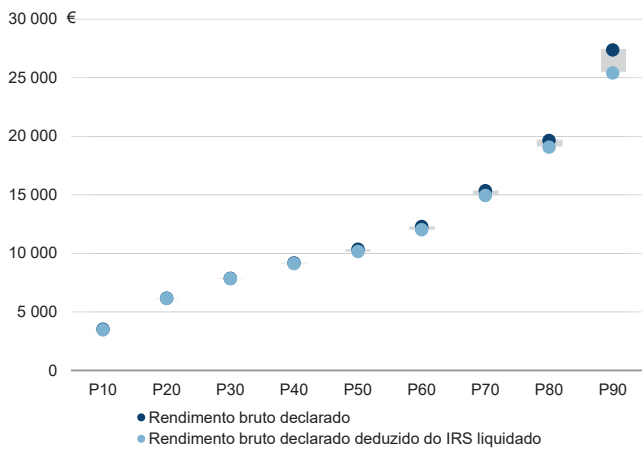
Média e percentis de rendimento bruto declarado por agregado fiscal, 2019



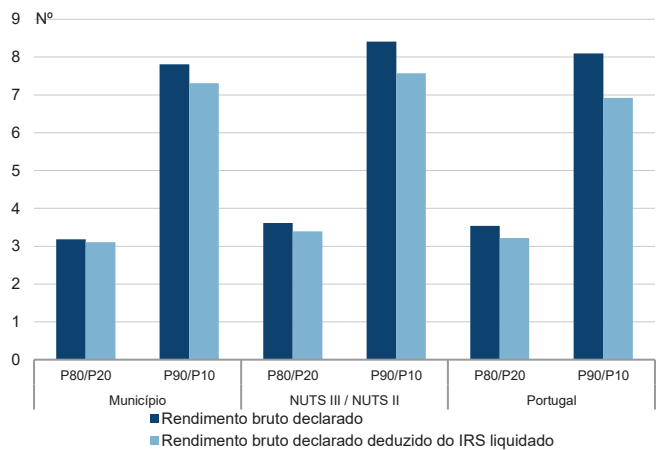
Percentis de rendimento bruto declarado deduzido do IRS liquidado por agregado fiscal, 2019



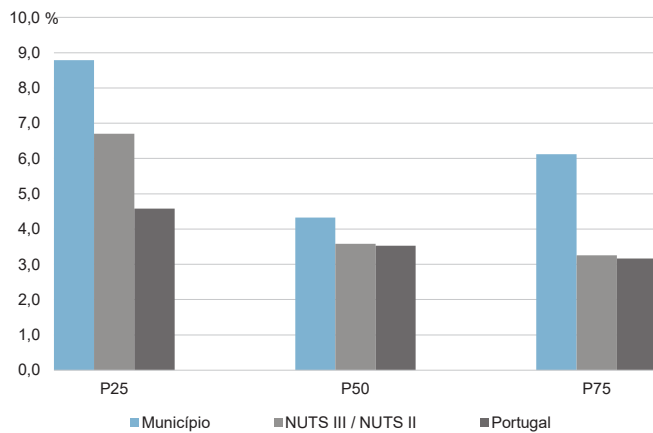
Percentis de rendimento bruto declarado e do rendimento bruto declarado deduzido do IRS liquidado por agregado fiscal, 2019



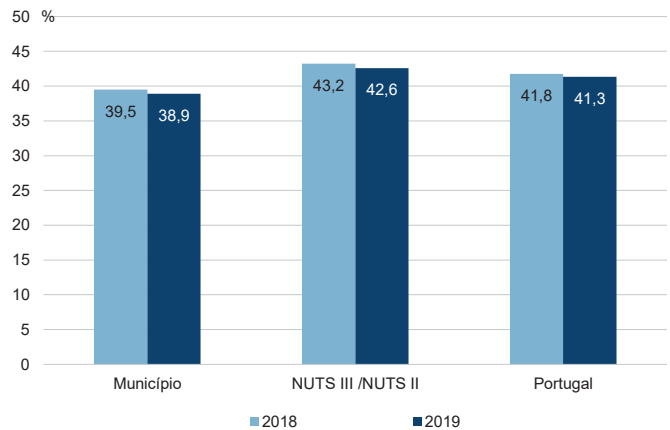
Rácios de desigualdade do rendimento bruto declarado e do rendimento bruto declarado deduzido do IRS liquidado por agregado fiscal, 2019



Taxa de variação anual dos percentis do rendimento bruto declarado deduzido do IRS liquidado por agregado fiscal, 2019



Coefficiente de Gini do rendimento bruto declarado deduzido do IRS liquidado por agregado fiscal, 2018 e 2019

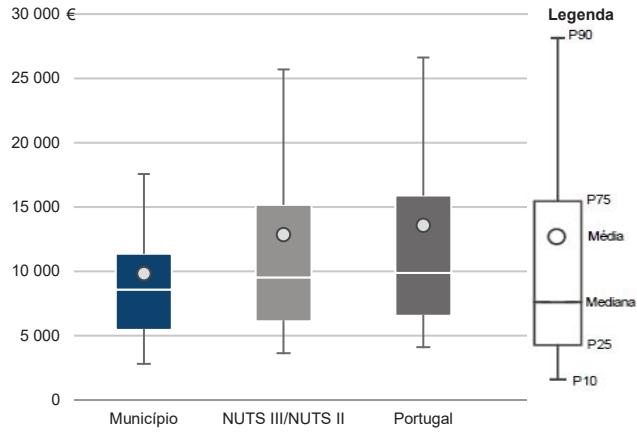


Município: **Calheta (R.A.A.)**

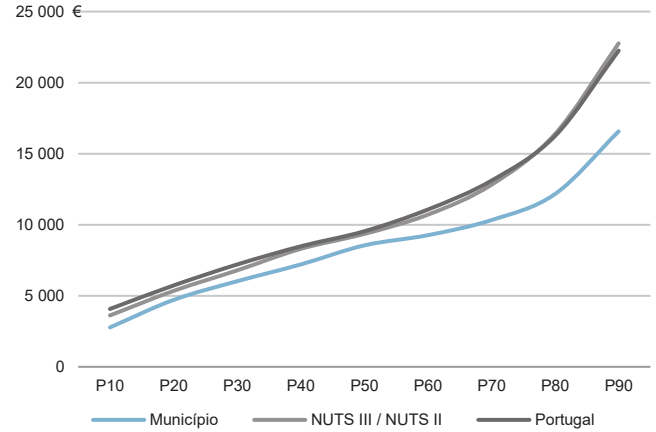
NUTS III / NUTS II: **R. A. Açores**

Informação do Município (2019)			
Sujeitos Passivos (Nº):	2 530	Rendimento bruto (milhares €):	24 892
		Rendimento bruto deduzido do IRS liquidado (milhares €):	23 527

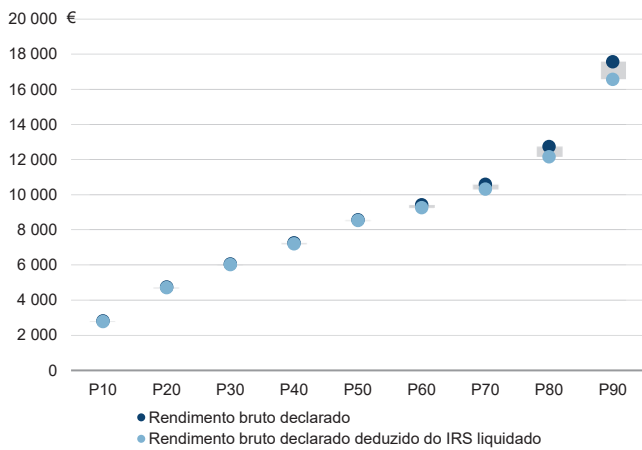
Média e percentis de rendimento bruto declarado por sujeito passivo, 2019



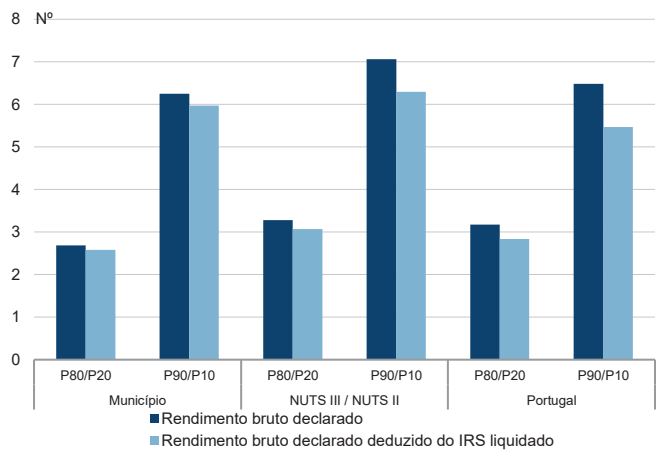
Percentis de rendimento bruto declarado deduzido do IRS liquidado por sujeito passivo, 2019



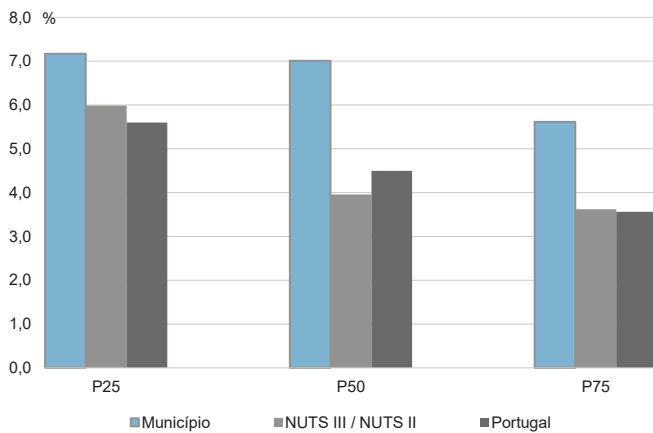
Percentis de rendimento bruto declarado e do rendimento bruto declarado deduzido do IRS liquidado por sujeito passivo, 2019



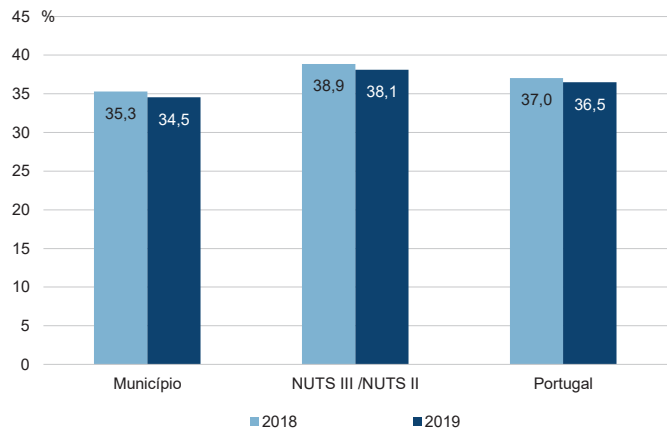
Rácios de desigualdade do rendimento bruto declarado e do rendimento bruto declarado deduzido do IRS liquidado por sujeito passivo, 2019



Taxa de variação anual dos percentis do rendimento bruto declarado deduzido do IRS liquidado por sujeito passivo, 2019



Coefficiente de Gini do rendimento bruto declarado deduzido do IRS liquidado por sujeito passivo, 2018 e 2019

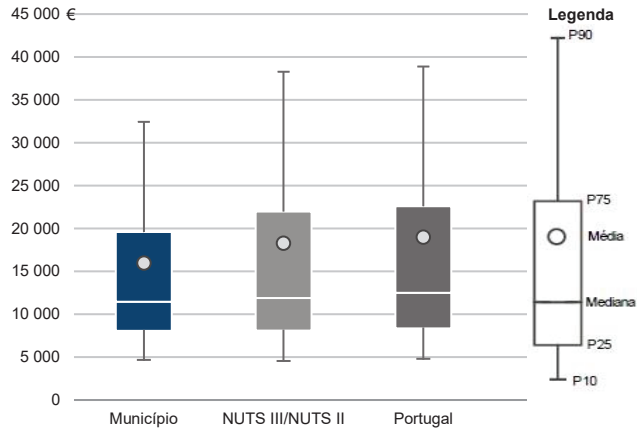


Município: **Velas**

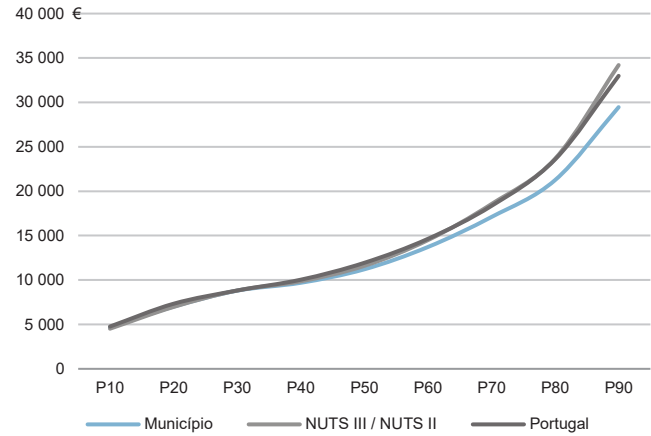
NUTS III / NUTS II: **R. A. Açores**

Informação do Município (2019)			
Agregados Fiscais (Nº):	2 456	Rendimento bruto (milhares €):	39 203
		Rendimento bruto deduzido do IRS liquidado (milhares €):	36 723

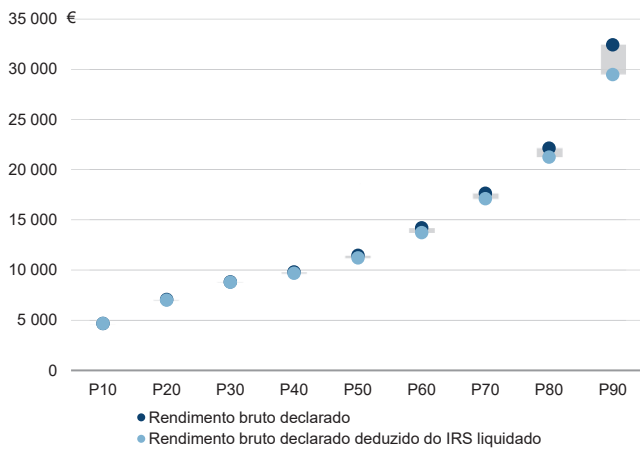
Média e percentis de rendimento bruto declarado por agregado fiscal, 2019



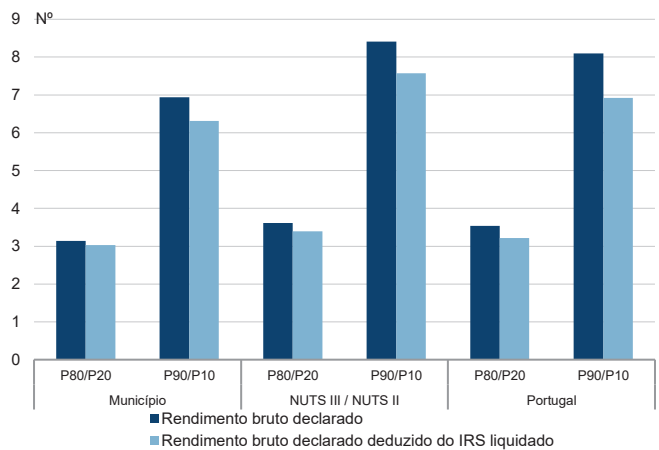
Percentis de rendimento bruto declarado deduzido do IRS liquidado por agregado fiscal, 2019



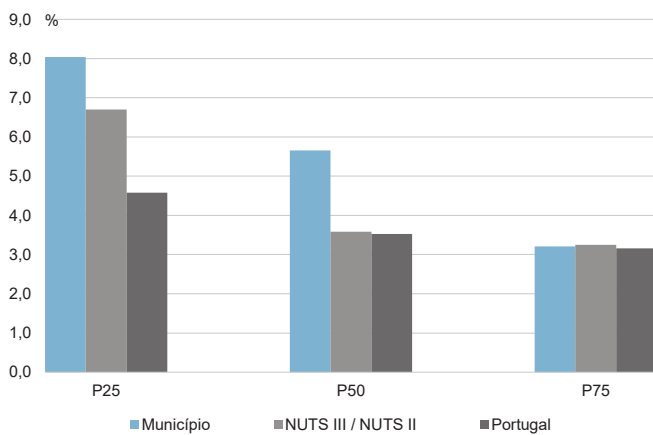
Percentis de rendimento bruto declarado e do rendimento bruto declarado deduzido do IRS liquidado por agregado fiscal, 2019



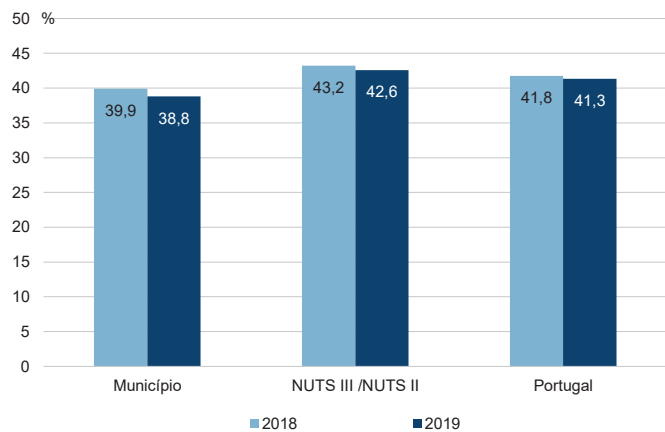
Rácios de desigualdade do rendimento bruto declarado e do rendimento bruto declarado deduzido do IRS liquidado por agregado fiscal, 2019



Taxa de variação anual dos percentis do rendimento bruto declarado deduzido do IRS liquidado por agregado fiscal, 2019



Coefficiente de Gini do rendimento bruto declarado deduzido do IRS liquidado por agregado fiscal, 2018 e 2019

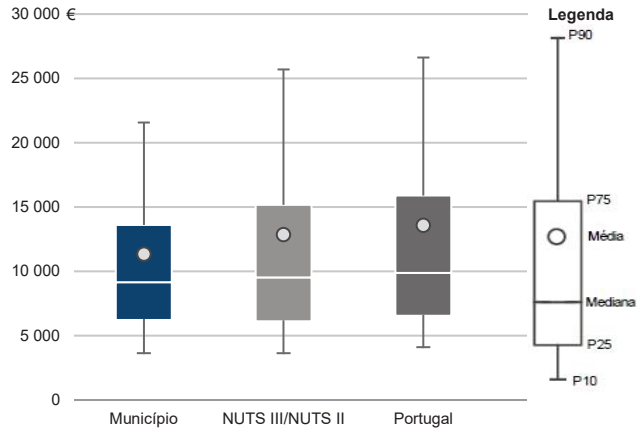


Município: **Velas**

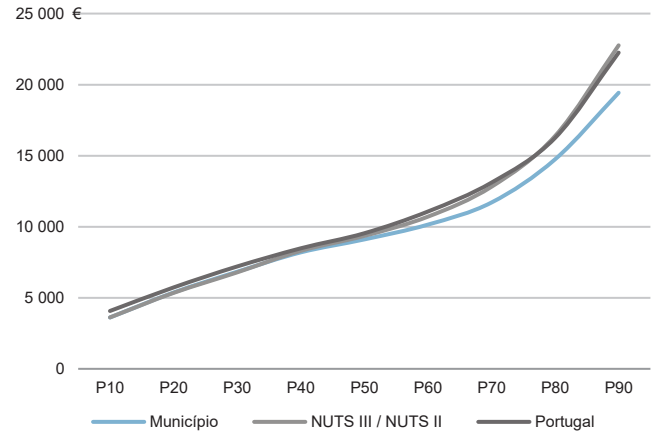
NUTS III / NUTS II: **R. A. Açores**

Informação do Município (2019)			
Sujeitos Passivos (Nº):	3 457	Rendimento bruto (milhares €):	39 203
		Rendimento bruto deduzido do IRS liquidado (milhares €):	36 723

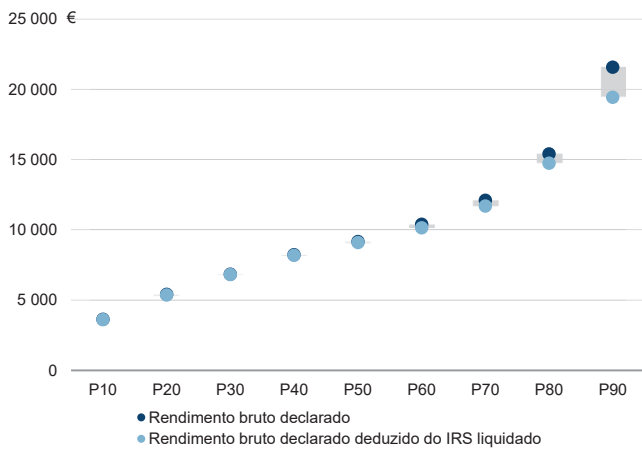
Média e percentis de rendimento bruto declarado por sujeito passivo, 2019



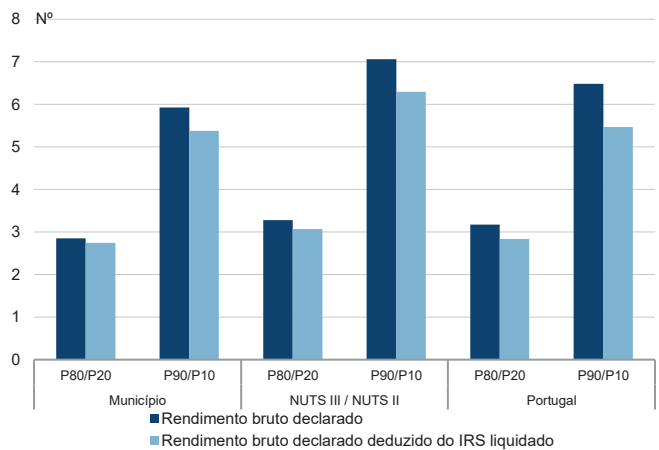
Percentis de rendimento bruto declarado deduzido do IRS liquidado por sujeito passivo, 2019



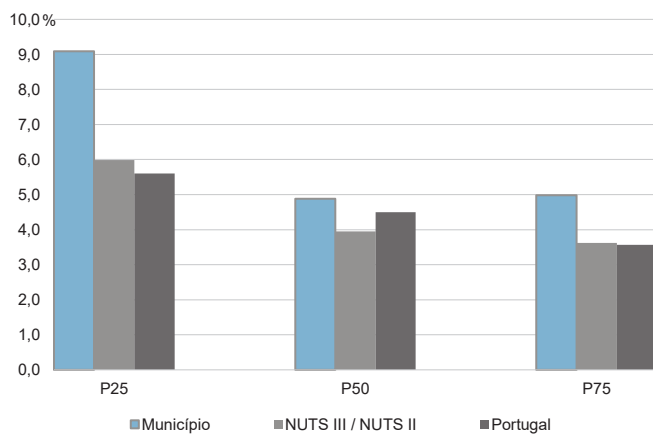
Percentis de rendimento bruto declarado e do rendimento bruto declarado deduzido do IRS liquidado por sujeito passivo, 2019



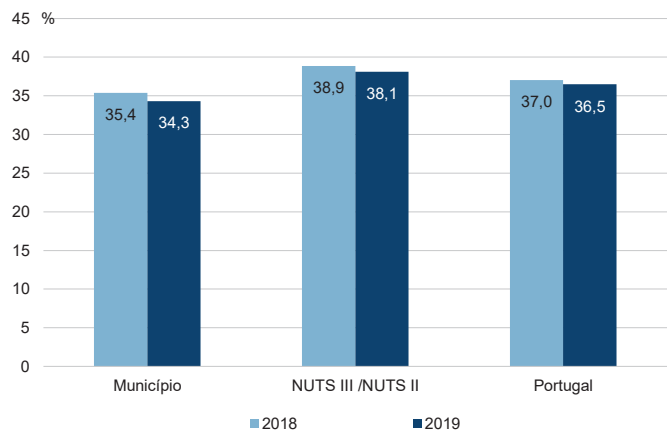
Rácios de desigualdade do rendimento bruto declarado e do rendimento bruto declarado deduzido do IRS liquidado por sujeito passivo, 2019



Taxa de variação anual dos percentis do rendimento bruto declarado deduzido do IRS liquidado por sujeito passivo, 2019



Coefficiente de Gini do rendimento bruto declarado deduzido do IRS liquidado por sujeito passivo, 2018 e 2019

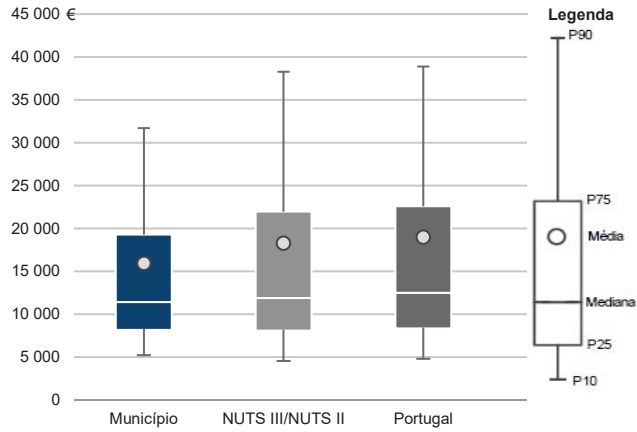


Município: **Lajes do Pico**

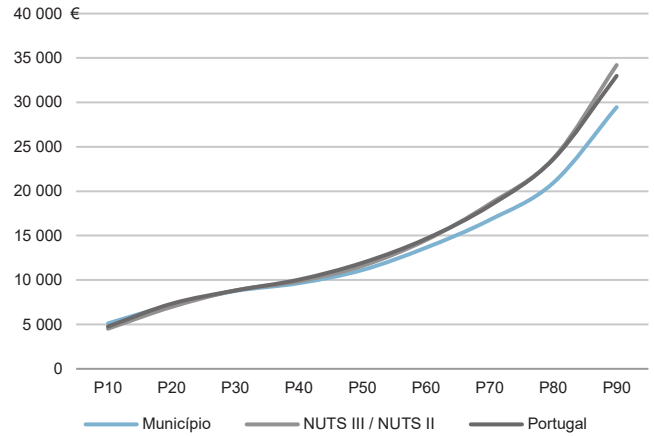
NUTS III / NUTS II: **R. A. Açores**

Informação do Município (2019)			
Agregados Fiscais (Nº):	2 042	Rendimento bruto (milhares €):	32 538
		Rendimento bruto deduzido do IRS liquidado (milhares €):	30 588

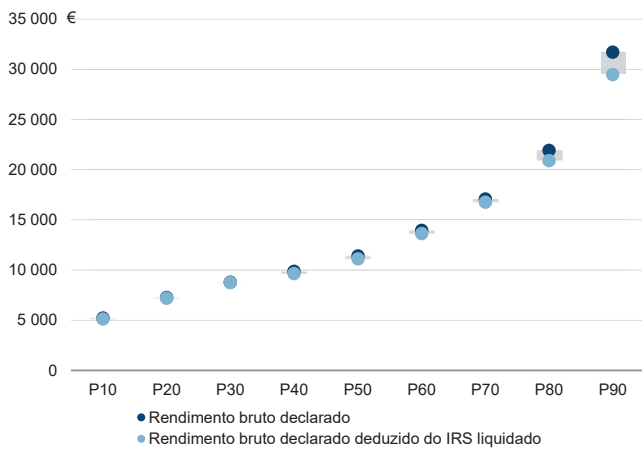
Média e percentis de rendimento bruto declarado por agregado fiscal, 2019



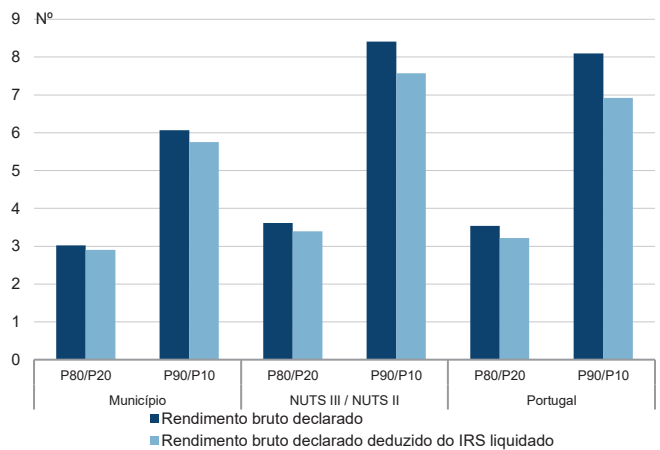
Percentis de rendimento bruto declarado deduzido do IRS liquidado por agregado fiscal, 2019



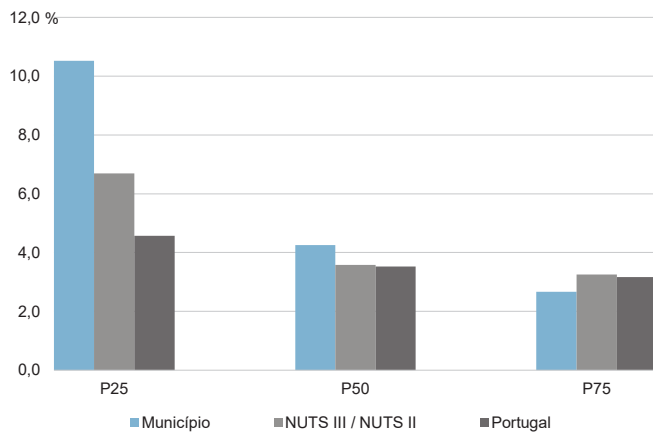
Percentis de rendimento bruto declarado e do rendimento bruto declarado deduzido do IRS liquidado por agregado fiscal, 2019



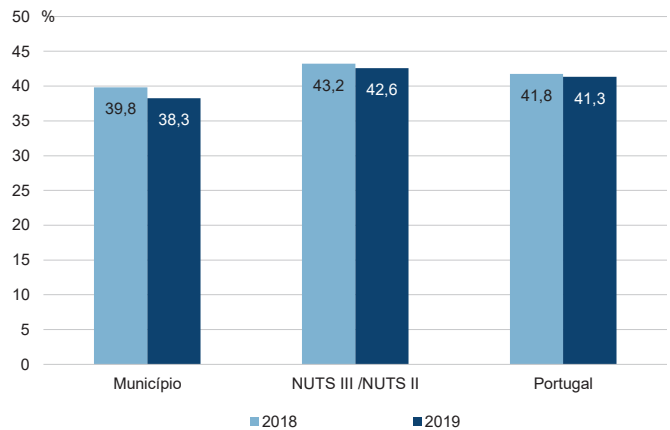
Rácios de desigualdade do rendimento bruto declarado e do rendimento bruto declarado deduzido do IRS liquidado por agregado fiscal, 2019



Taxa de variação anual dos percentis do rendimento bruto declarado deduzido do IRS liquidado por agregado fiscal, 2019



Coefficiente de Gini do rendimento bruto declarado deduzido do IRS liquidado por agregado fiscal, 2018 e 2019

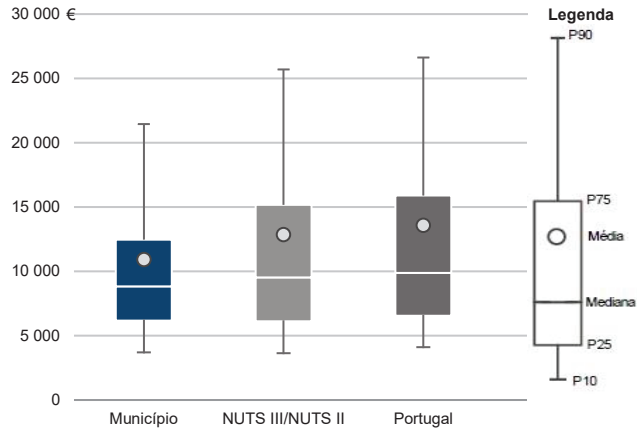


Município: **Lajes do Pico**

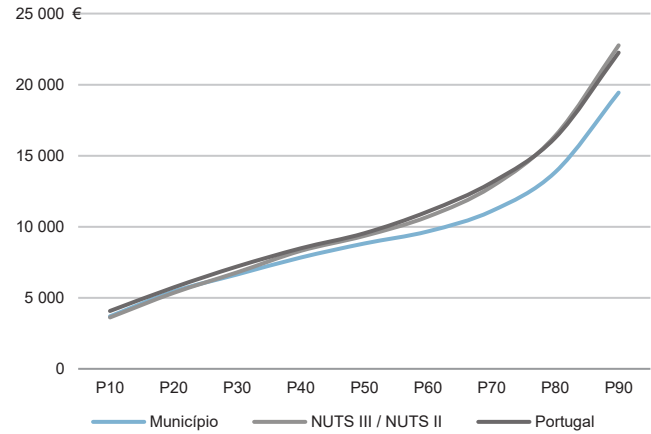
NUTS III / NUTS II: **R. A. Açores**

Informação do Município (2019)			
Sujeitos Passivos (N°):	2 976	Rendimento bruto (milhares €):	32 538
		Rendimento bruto deduzido do IRS liquidado (milhares €):	30 588

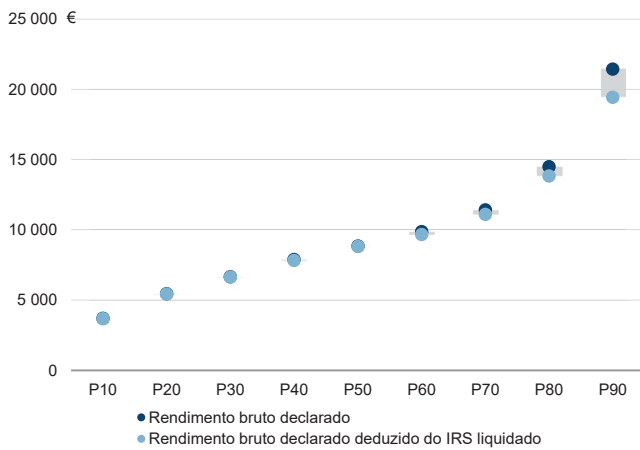
Média e percentis de rendimento bruto declarado por sujeito passivo, 2019



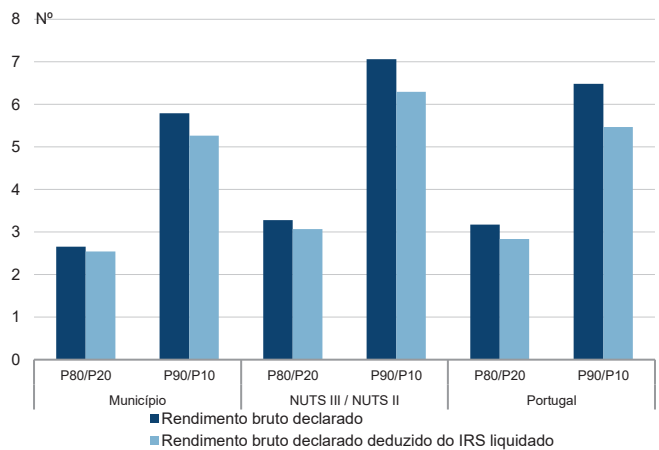
Percentis de rendimento bruto declarado deduzido do IRS liquidado por sujeito passivo, 2019



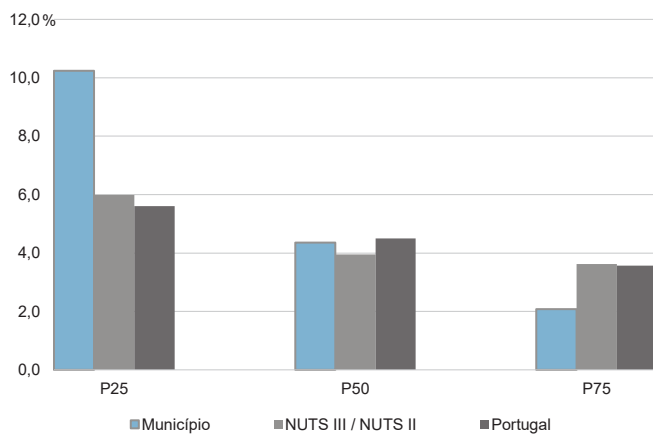
Percentis de rendimento bruto declarado e do rendimento bruto declarado deduzido do IRS liquidado por sujeito passivo, 2019



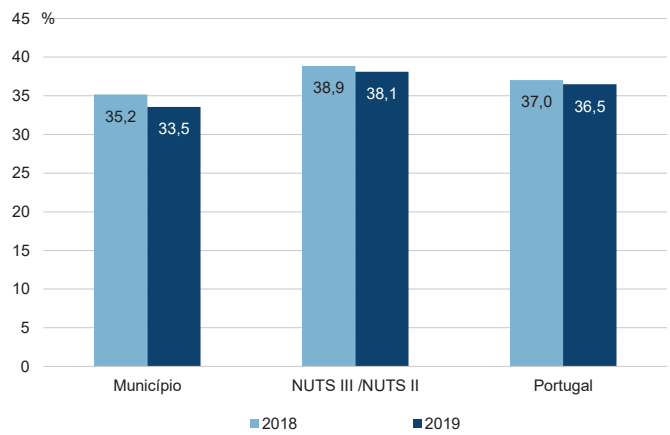
Rácios de desigualdade do rendimento bruto declarado e do rendimento bruto declarado deduzido do IRS liquidado por sujeito passivo, 2019



Taxa de variação anual dos percentis do rendimento bruto declarado deduzido do IRS liquidado por sujeito passivo, 2019



Coefficiente de Gini do rendimento bruto declarado deduzido do IRS liquidado por sujeito passivo, 2018 e 2019

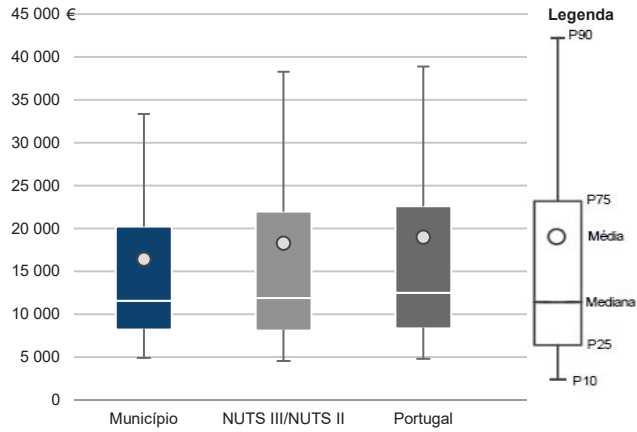


Município: **Madalena**

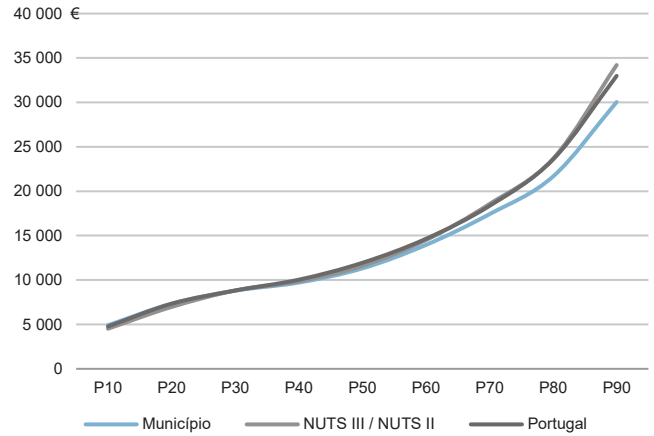
NUTS III / NUTS II: **R. A. Açores**

Informação do Município (2019)			
Agregados Fiscais (Nº):	3 137	Rendimento bruto (milhares €):	51 504
		Rendimento bruto deduzido do IRS liquidado (milhares €):	48 137

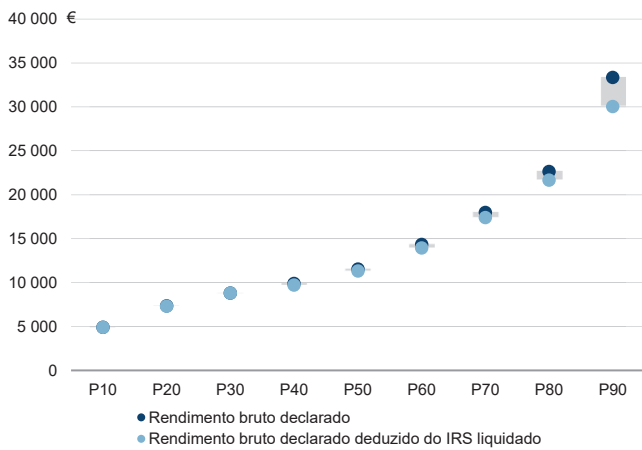
Média e percentis de rendimento bruto declarado por agregado fiscal, 2019



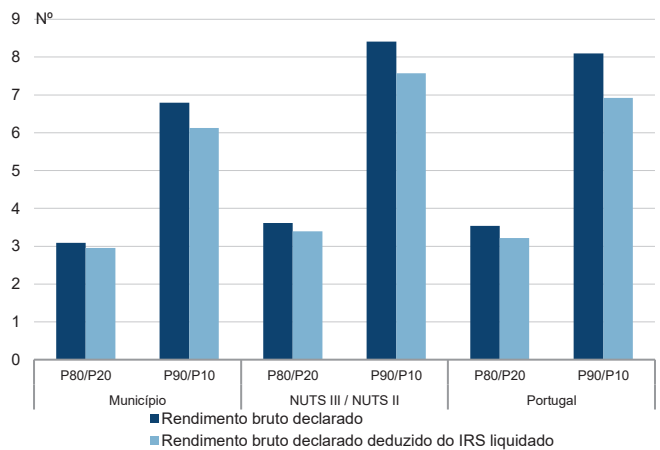
Percentis de rendimento bruto declarado deduzido do IRS liquidado por agregado fiscal, 2019



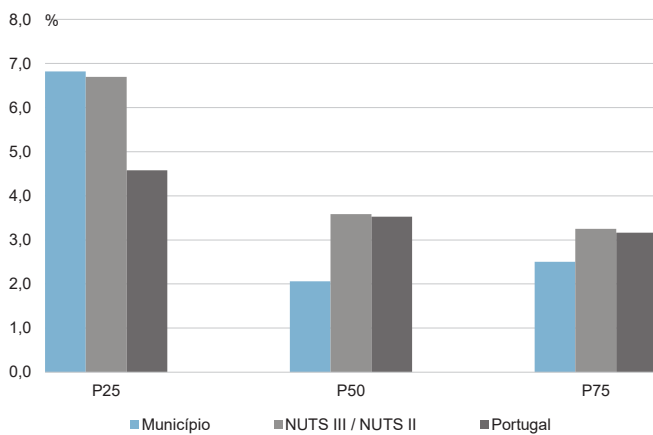
Percentis de rendimento bruto declarado e do rendimento bruto declarado deduzido do IRS liquidado por agregado fiscal, 2019



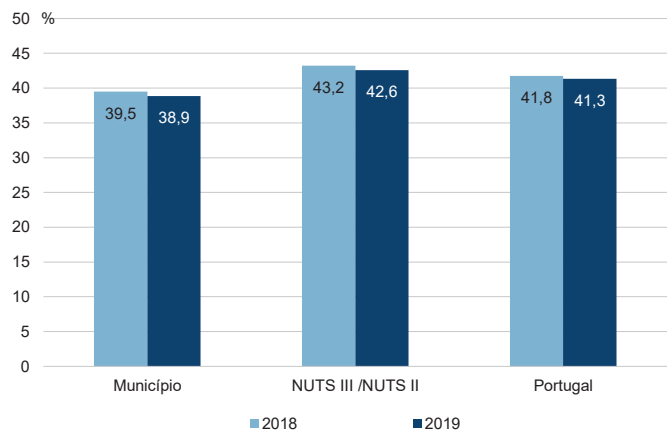
Rácios de desigualdade do rendimento bruto declarado e do rendimento bruto declarado deduzido do IRS liquidado por agregado fiscal, 2019



Taxa de variação anual dos percentis do rendimento bruto declarado deduzido do IRS liquidado por agregado fiscal, 2019



Coefficiente de Gini do rendimento bruto declarado deduzido do IRS liquidado por agregado fiscal, 2018 e 2019

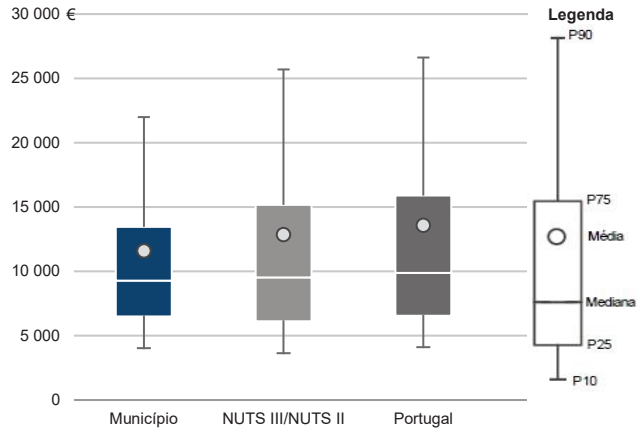


Município: **Madalena**

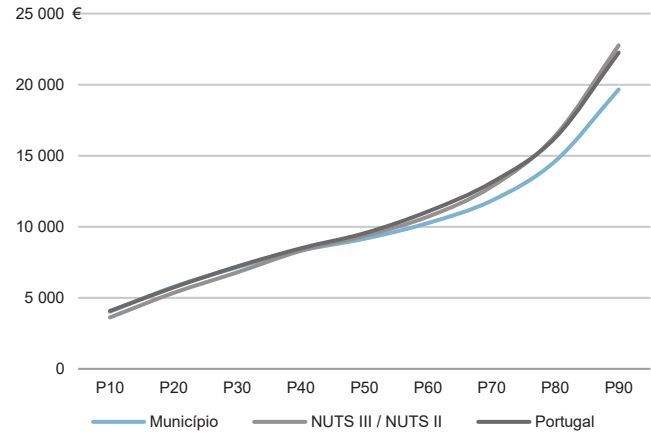
NUTS III / NUTS II: **R. A. Açores**

Informação do Município (2019)			
Sujeitos Passivos (N°):	4 446	Rendimento bruto (milhares €):	51 504
		Rendimento bruto deduzido do IRS liquidado (milhares €):	48 137

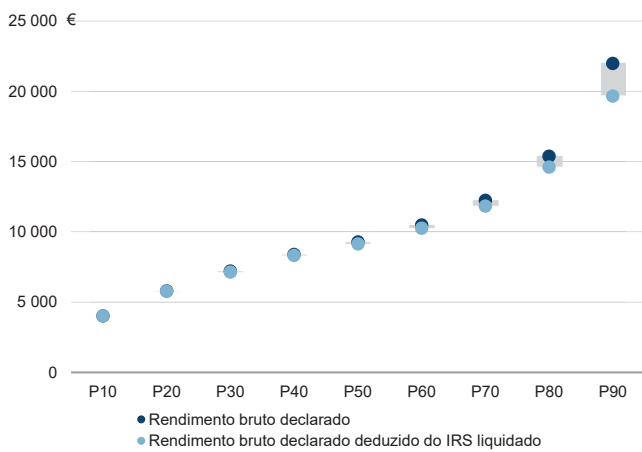
Média e percentis de rendimento bruto declarado por sujeito passivo, 2019



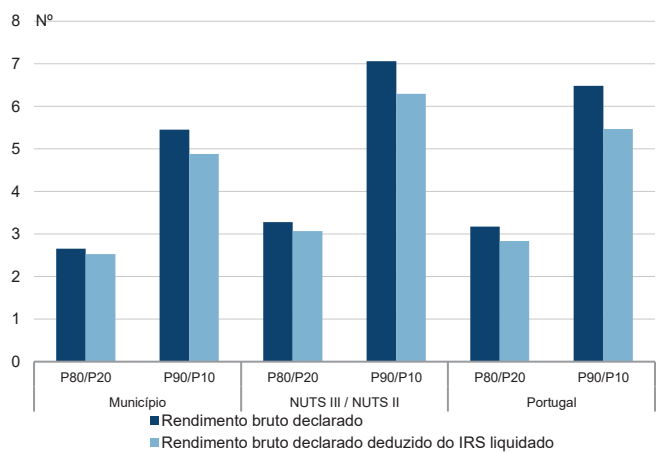
Percentis de rendimento bruto declarado deduzido do IRS liquidado por sujeito passivo, 2019



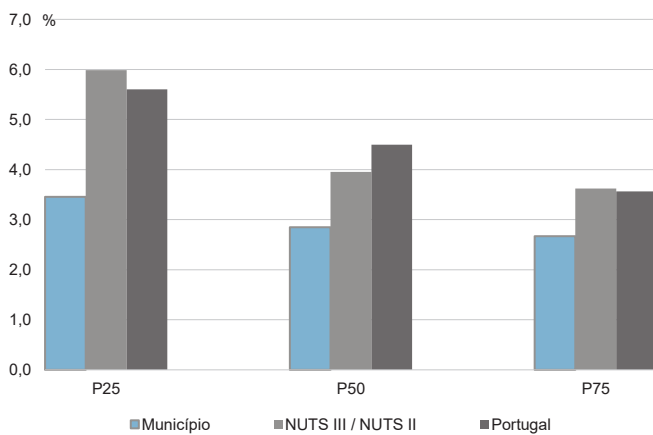
Percentis de rendimento bruto declarado e do rendimento bruto declarado deduzido do IRS liquidado por sujeito passivo, 2019



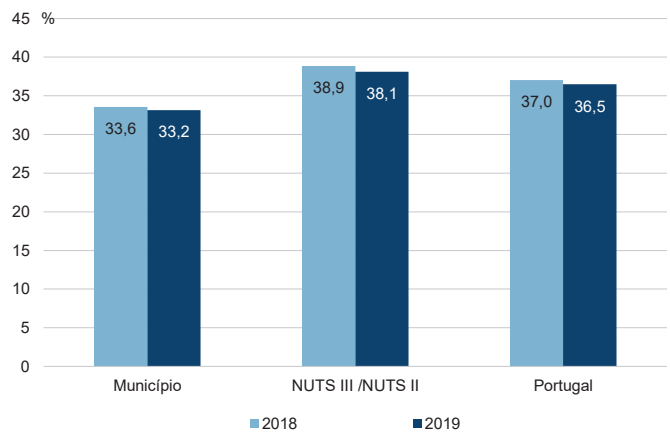
Rácios de desigualdade do rendimento bruto declarado e do rendimento bruto declarado deduzido do IRS liquidado por sujeito passivo, 2019



Taxa de variação anual dos percentis do rendimento bruto declarado deduzido do IRS liquidado por sujeito passivo, 2019



Coefficiente de Gini do rendimento bruto declarado deduzido do IRS liquidado por sujeito passivo, 2018 e 2019

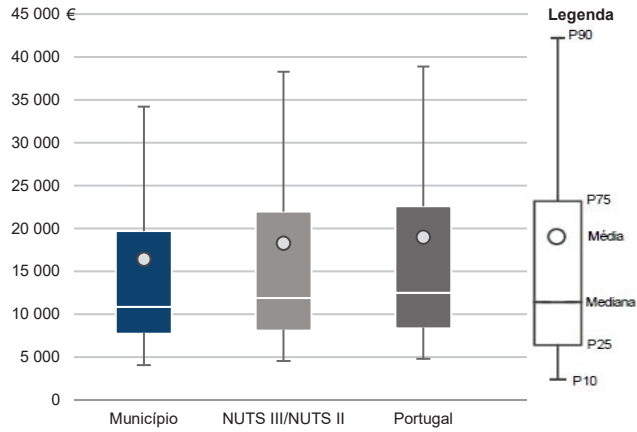


Município: **São Roque do Pico**

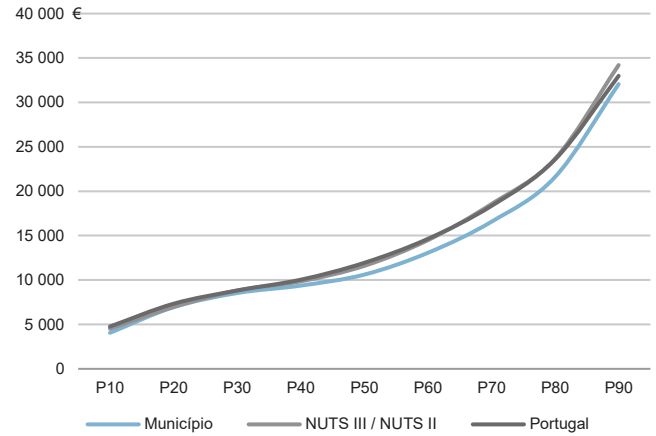
NUTS III / NUTS II: **R. A. Açores**

Informação do Município (2019)			
Agregados Fiscais (Nº):	1 638	Rendimento bruto (milhares €):	26 889
		Rendimento bruto deduzido do IRS liquidado (milhares €):	24 873

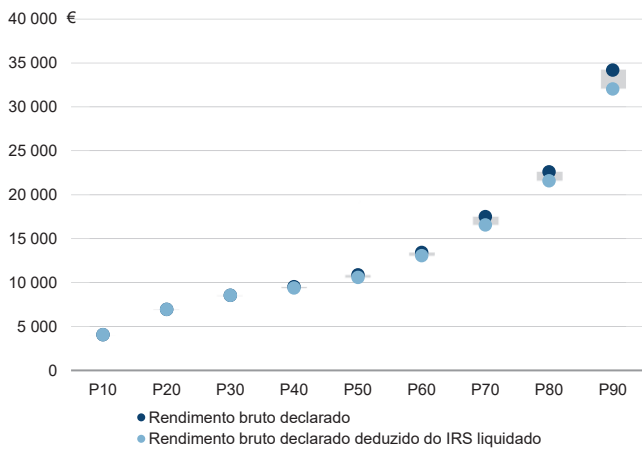
Média e percentis de rendimento bruto declarado por agregado fiscal, 2019



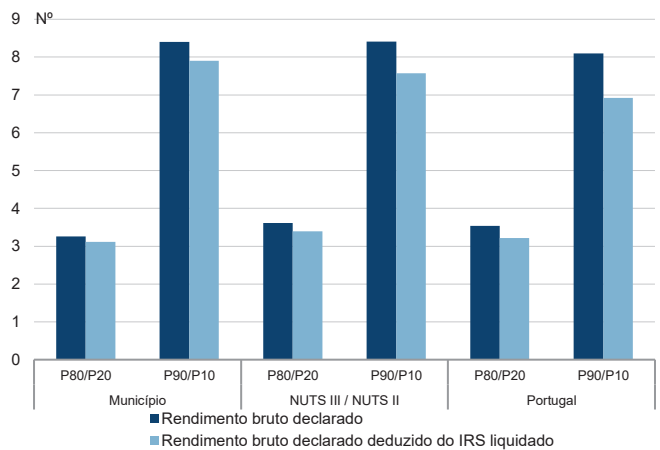
Percentis de rendimento bruto declarado deduzido do IRS liquidado por agregado fiscal, 2019



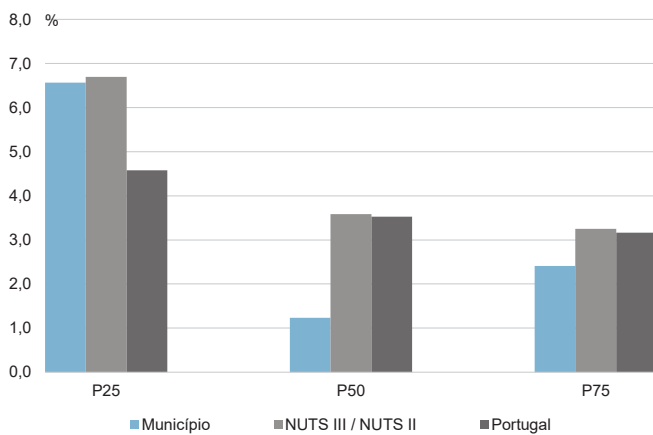
Percentis de rendimento bruto declarado e do rendimento bruto declarado deduzido do IRS liquidado por agregado fiscal, 2019



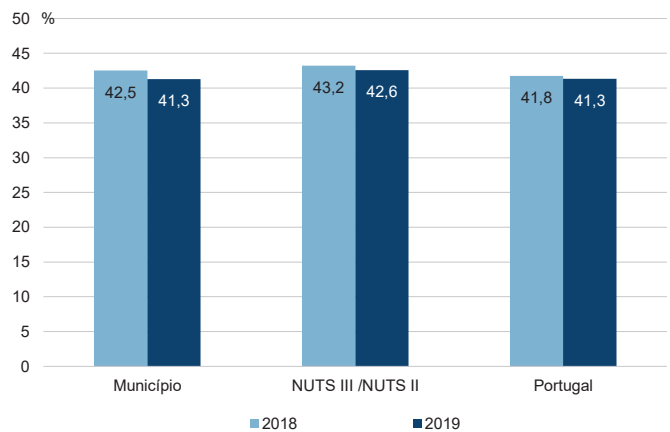
Rácios de desigualdade do rendimento bruto declarado e do rendimento bruto declarado deduzido do IRS liquidado por agregado fiscal, 2019



Taxa de variação anual dos percentis do rendimento bruto declarado deduzido do IRS liquidado por agregado fiscal, 2019



Coefficiente de Gini do rendimento bruto declarado deduzido do IRS liquidado por agregado fiscal, 2018 e 2019

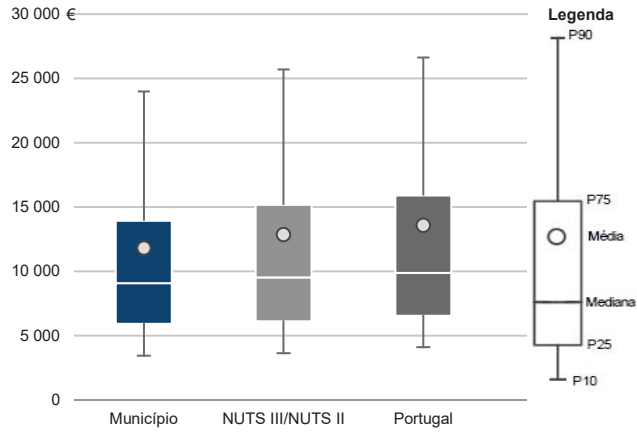


Município: **São Roque do Pico**

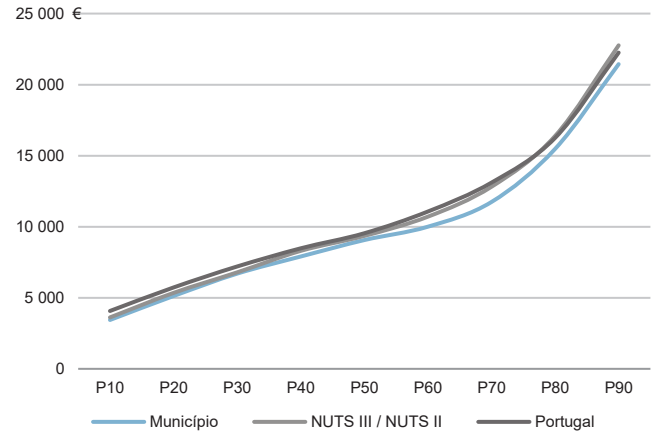
NUTS III / NUTS II: **R. A. Açores**

Informação do Município (2019)			
Sujeitos Passivos (N°):	2 277	Rendimento bruto (milhares €):	26 889
		Rendimento bruto deduzido do IRS liquidado (milhares €):	24 873

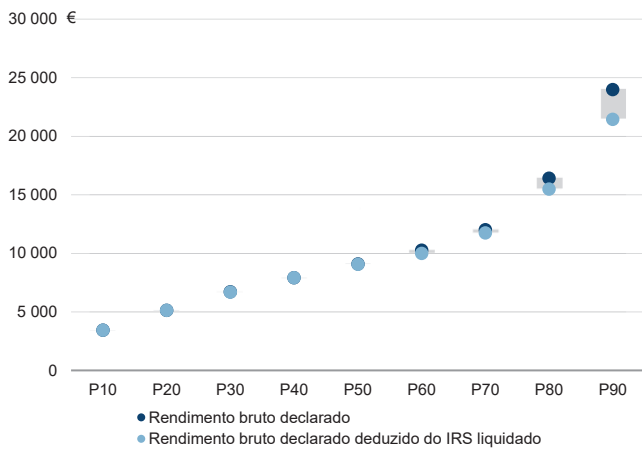
Média e percentis de rendimento bruto declarado por sujeito passivo, 2019



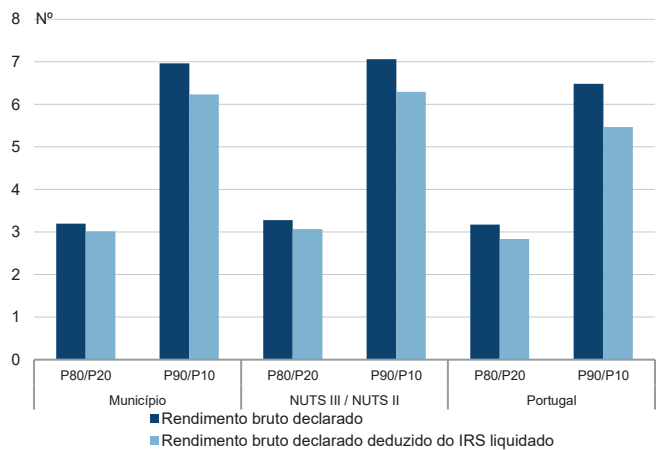
Percentis de rendimento bruto declarado deduzido do IRS liquidado por sujeito passivo, 2019



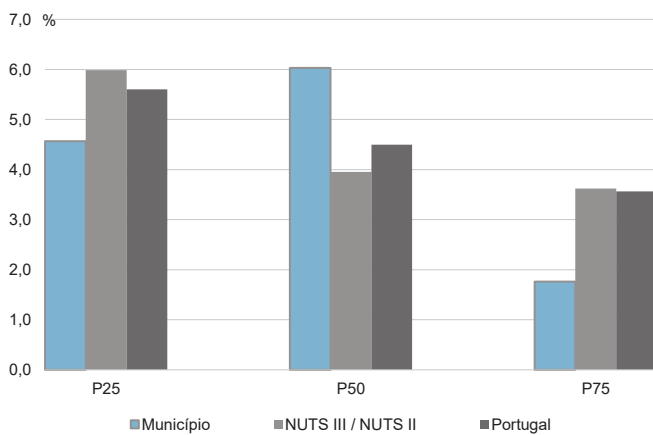
Percentis de rendimento bruto declarado e do rendimento bruto declarado deduzido do IRS liquidado por sujeito passivo, 2019



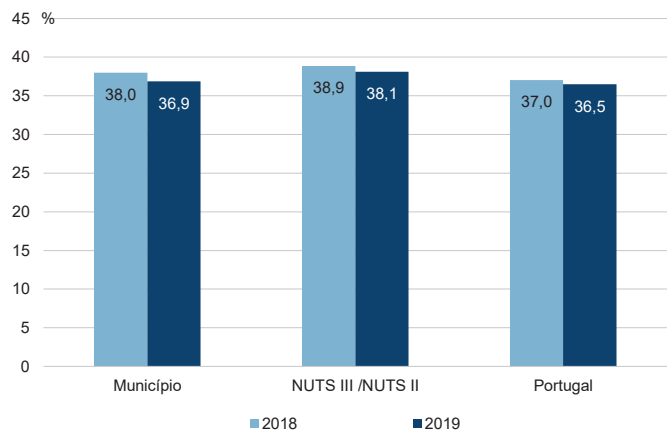
Rácios de desigualdade do rendimento bruto declarado e do rendimento bruto declarado deduzido do IRS liquidado por sujeito passivo, 2019



Taxa de variação anual dos percentis do rendimento bruto declarado deduzido do IRS liquidado por sujeito passivo, 2019



Coefficiente de Gini do rendimento bruto declarado deduzido do IRS liquidado por sujeito passivo, 2018 e 2019

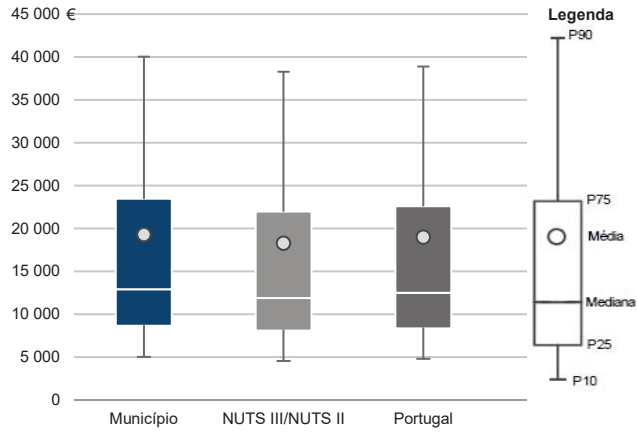


Município: **Horta**

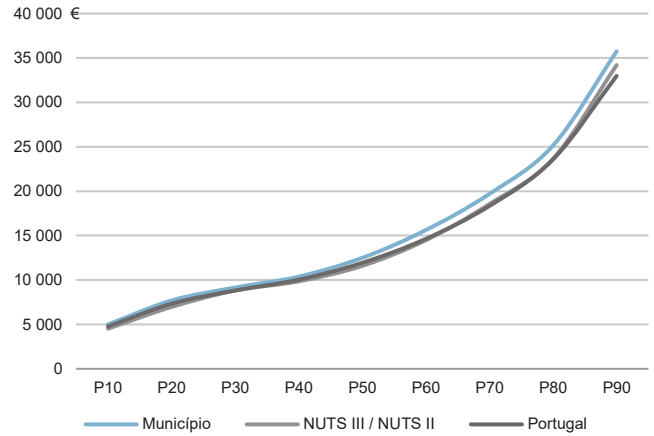
NUTS III / NUTS II: **R. A. Açores**

Informação do Município (2019)			
Agregados Fiscais (Nº):	7 374	Rendimento bruto (milhares €):	142 137
		Rendimento bruto deduzido do IRS liquidado (milhares €):	129 962

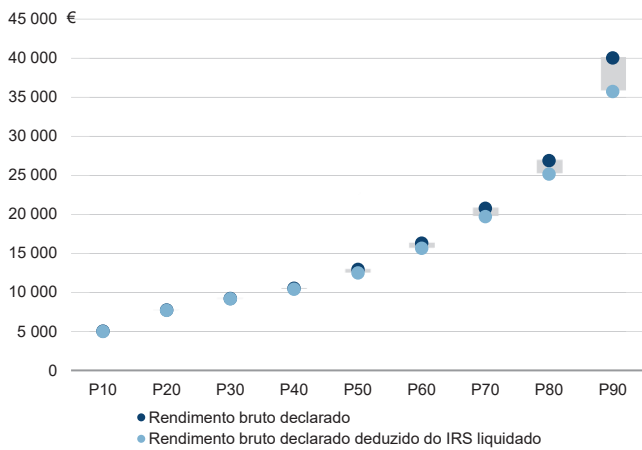
Média e percentis de rendimento bruto declarado por agregado fiscal, 2019



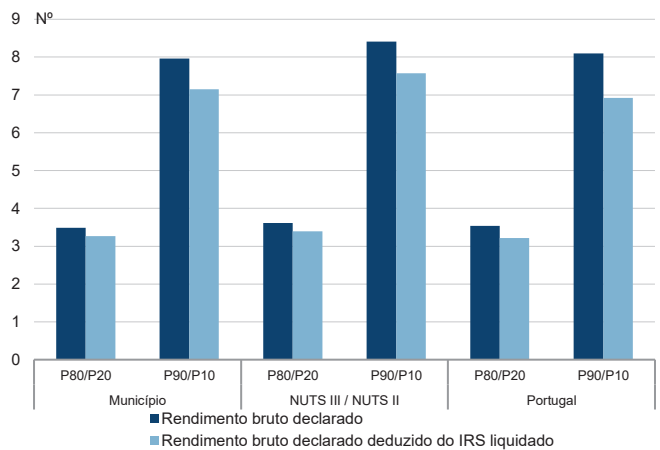
Percentis de rendimento bruto declarado deduzido do IRS liquidado por agregado fiscal, 2019



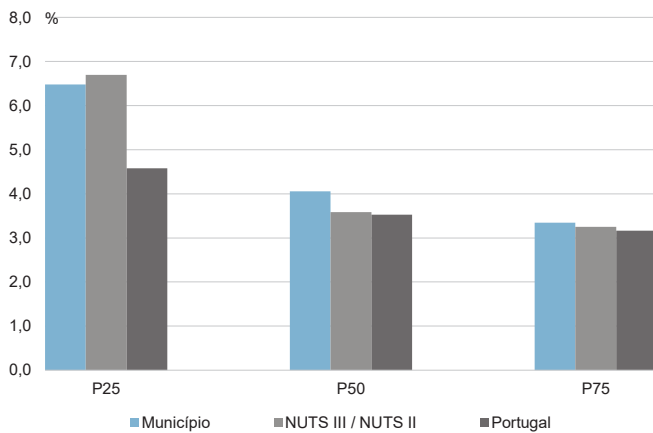
Percentis de rendimento bruto declarado e do rendimento bruto declarado deduzido do IRS liquidado por agregado fiscal, 2019



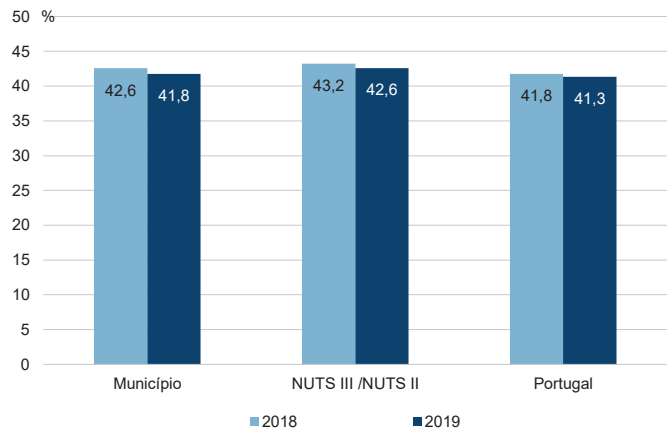
Rácios de desigualdade do rendimento bruto declarado e do rendimento bruto declarado deduzido do IRS liquidado por agregado fiscal, 2019



Taxa de variação anual dos percentis do rendimento bruto declarado deduzido do IRS liquidado por agregado fiscal, 2019



Coefficiente de Gini do rendimento bruto declarado deduzido do IRS liquidado por agregado fiscal, 2018 e 2019

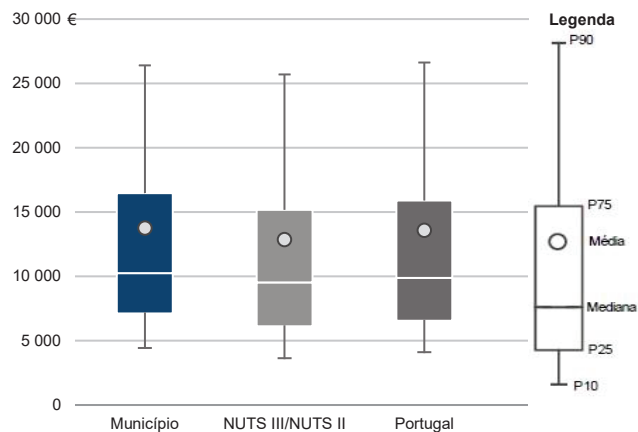


Município: **Horta**

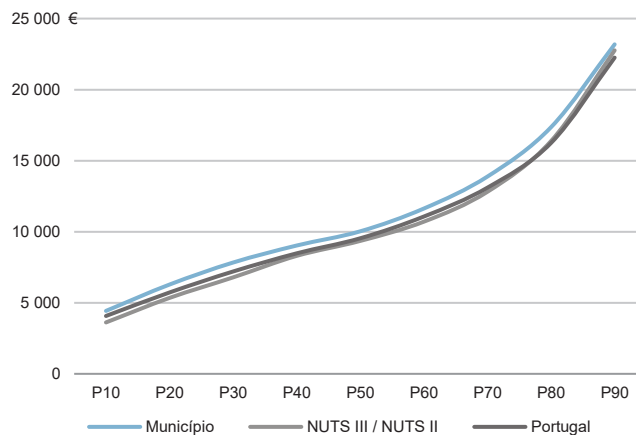
NUTS III / NUTS II: **R. A. Açores**

Informação do Município (2019)			
Sujeitos Passivos (Nº):	10 331	Rendimento bruto (milhares €):	142 137
		Rendimento bruto deduzido do IRS liquidado (milhares €):	129 962

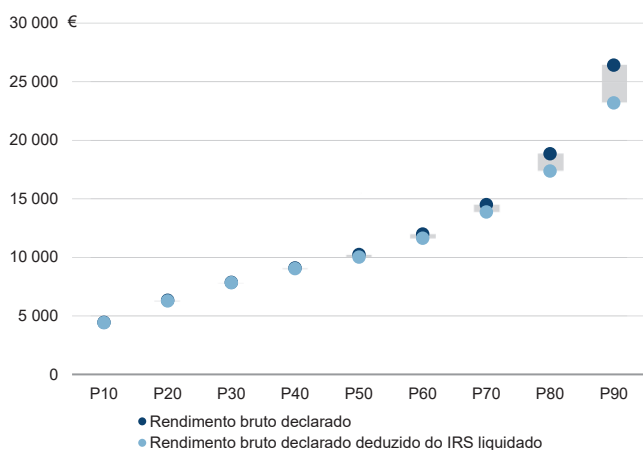
Média e percentis de rendimento bruto declarado por sujeito passivo, 2019



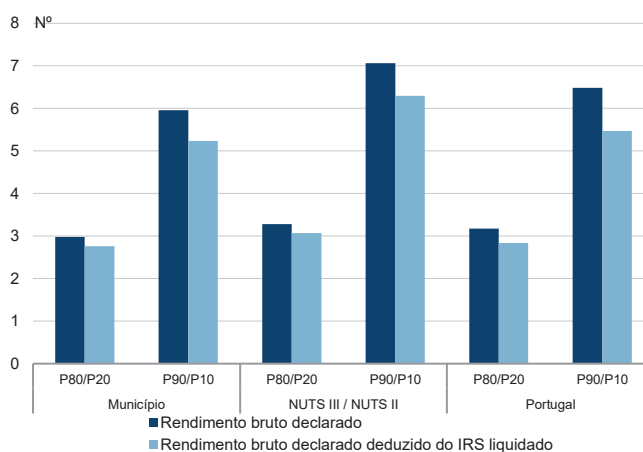
Percentis de rendimento bruto declarado deduzido do IRS liquidado por sujeito passivo, 2019



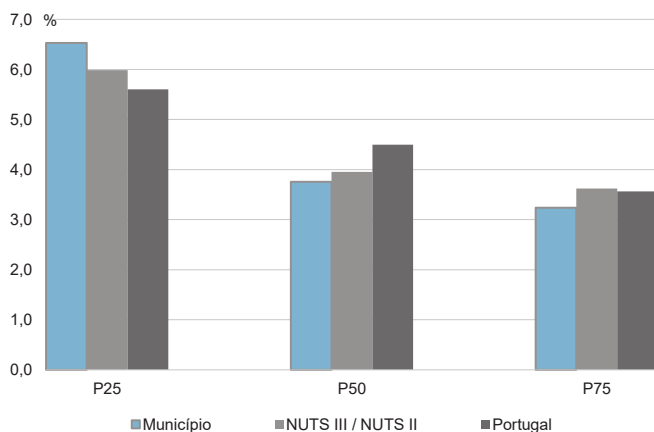
Percentis de rendimento bruto declarado e do rendimento bruto declarado deduzido do IRS liquidado por sujeito passivo, 2019



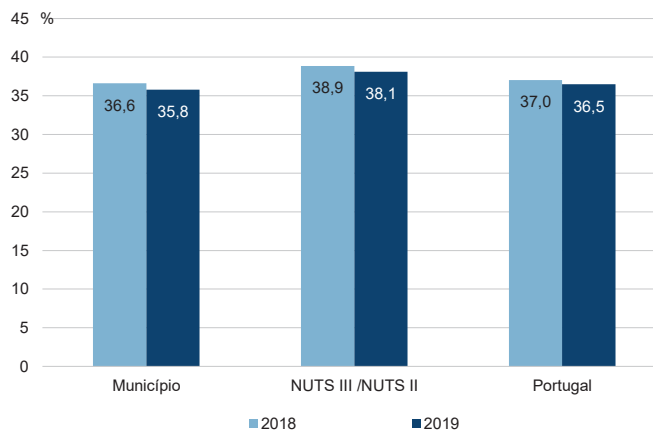
Rácios de desigualdade do rendimento bruto declarado e do rendimento bruto declarado deduzido do IRS liquidado por sujeito passivo, 2019



Taxa de variação anual dos percentis do rendimento bruto declarado deduzido do IRS liquidado por sujeito passivo, 2019



Coefficiente de Gini do rendimento bruto declarado deduzido do IRS liquidado por sujeito passivo, 2018 e 2019



Divisão territorial da Região NUTS II da Região Autónoma da Madeira: NUTS III e Municípios

Região Autónoma da Madeira



Limites Territoriais

-  Município
-  NUTS III
-  NUTS II

0 10 km

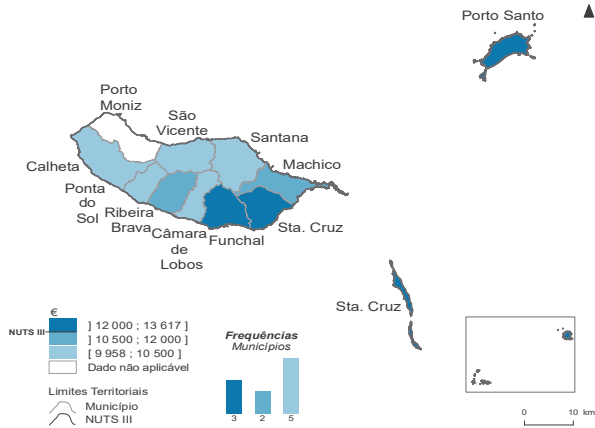


NUTS II/NUTS III: **R. A. Madeira**

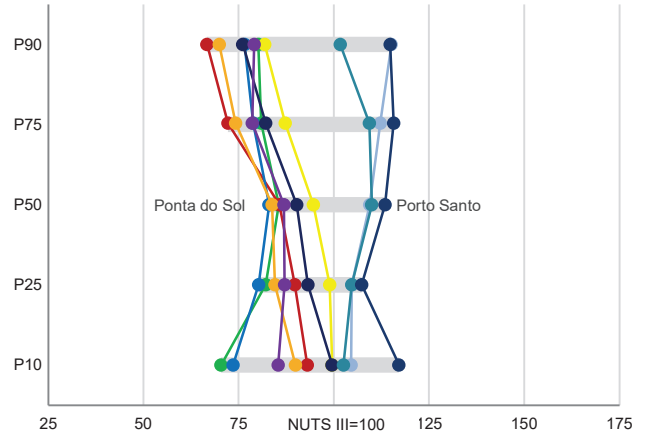
Informação da NUTS III (2019)

Agregados Fiscais (Nº): 116 044      Rendimento bruto (milhares €): 2 094 933      Rendimento bruto deduzido do IRS liquidado (milhares €): 1 877 640

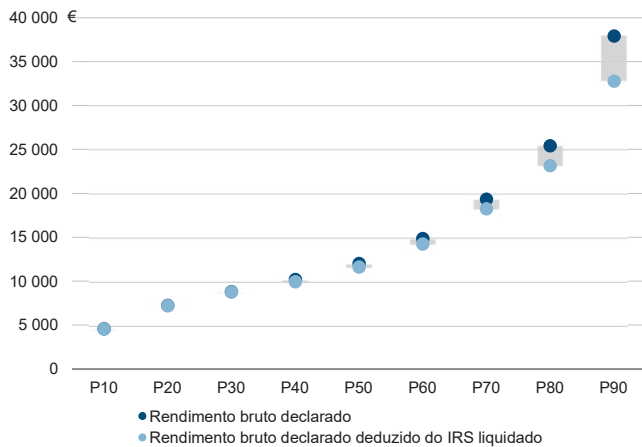
Valor mediano do rendimento bruto declarado por agregado fiscal, 2019



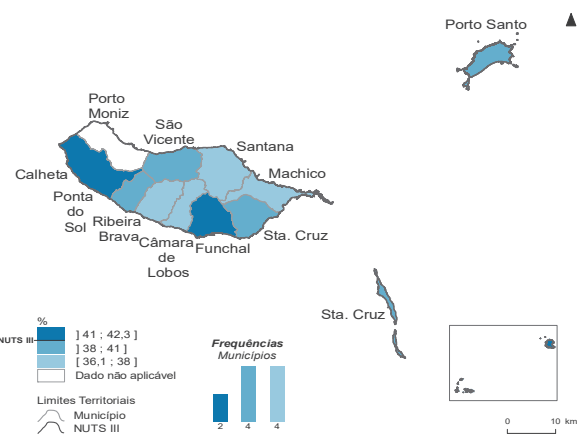
Percentis de rendimento bruto declarado por agregado fiscal (NUTS III=100) nos municípios, 2019



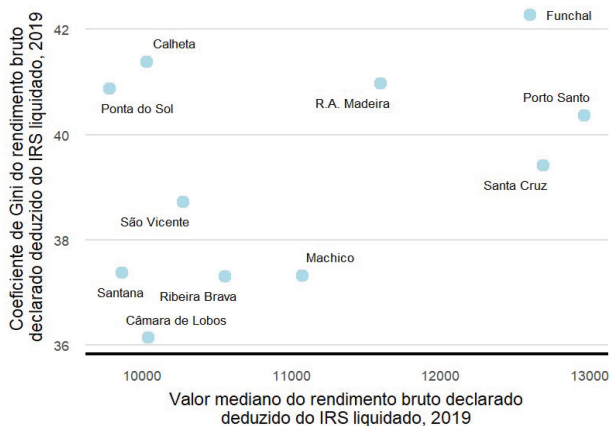
Percentis de rendimento bruto declarado e do rendimento bruto declarado deduzido do IRS liquidado por agregado fiscal, 2019



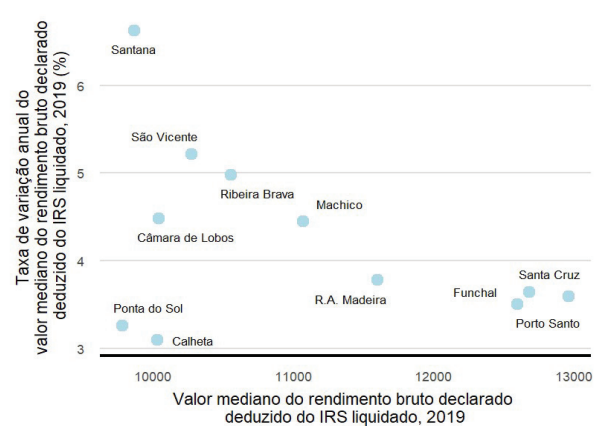
Coefficiente de Gini do rendimento bruto declarado deduzido do IRS liquidado por agregado fiscal, 2019



Mediana e Coeficiente de Gini do rendimento bruto declarado deduzido do IRS liquidado por agregado fiscal, 2019



Mediana e taxa de variação anual do rendimento bruto declarado deduzido do IRS liquidado por agregado fiscal, 2019

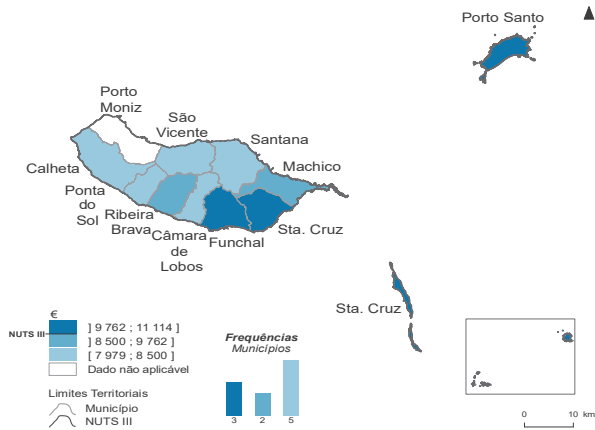


**NUTS II/NUTS III: R. A. Madeira**

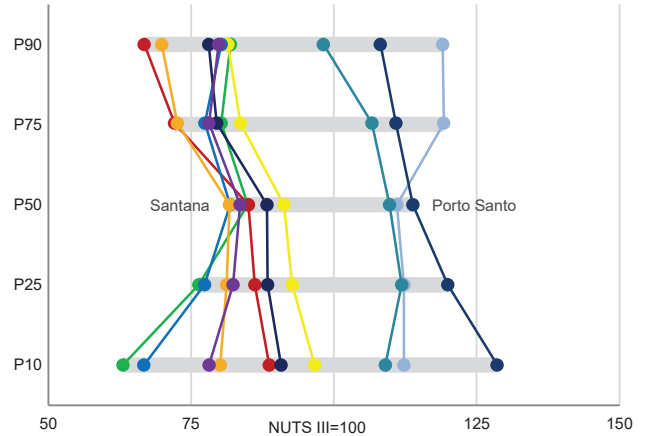
Informação da NUTS III (2019)

<b>Sujeitos Passivos (Nº):</b> 160 111	<b>Rendimento bruto (milhares €):</b> 2 094 933	<b>Rendimento bruto deduzido do IRS liquidado (milhares €):</b> 1 877 640
--	---	---

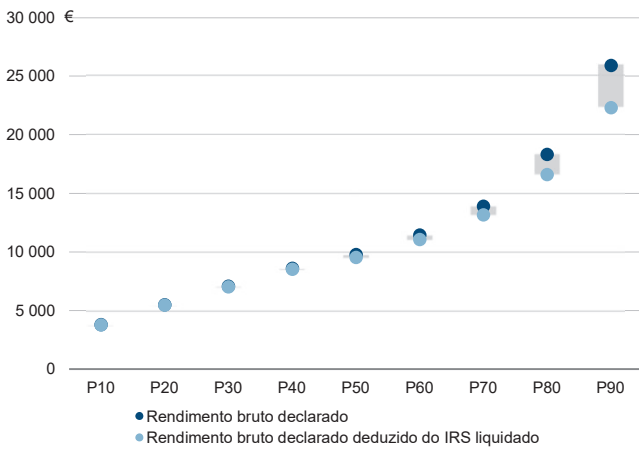
Valor mediano do rendimento bruto declarado por sujeito passivo, 2019



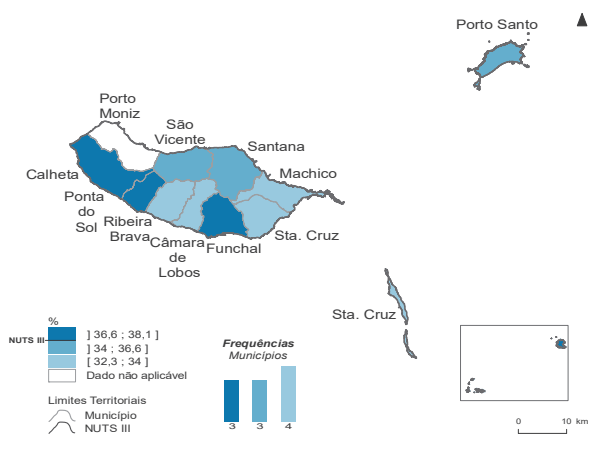
Percentis de rendimento bruto declarado por sujeito passivo (NUTS III=100) nos municípios, 2019



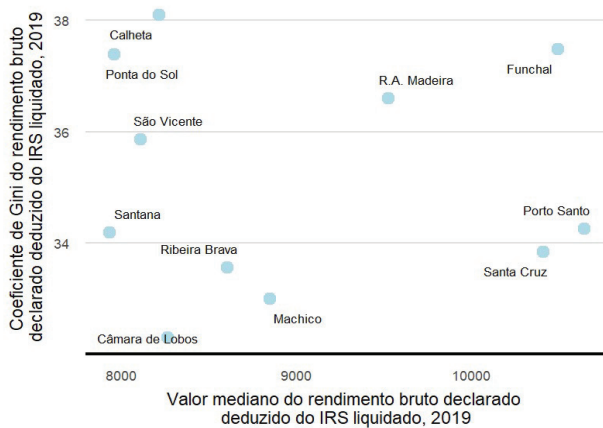
Percentis de rendimento bruto declarado e do rendimento bruto declarado deduzido do IRS liquidado por sujeito passivo, 2019



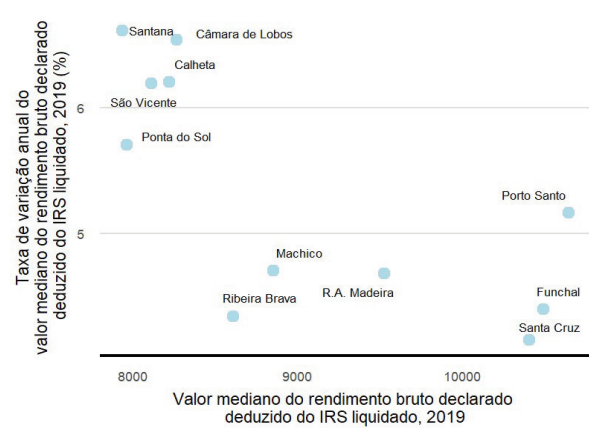
Coefficiente de Gini do rendimento bruto declarado deduzido do IRS liquidado por sujeito passivo, 2019



Mediana e Coeficiente de Gini do rendimento bruto declarado deduzido do IRS liquidado por sujeito passivo, 2019



Mediana e taxa de variação anual do rendimento bruto declarado deduzido do IRS liquidado por sujeito passivo, 2019

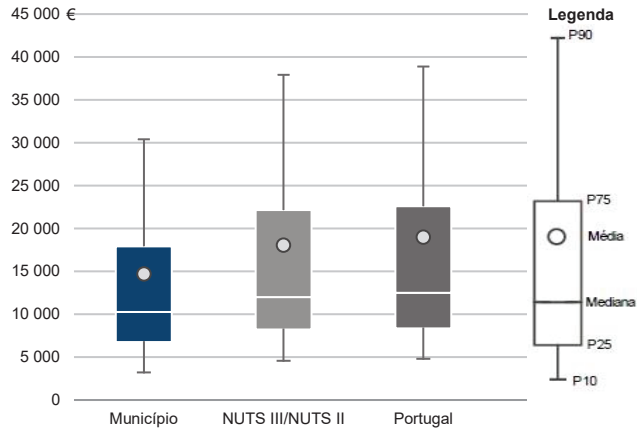


Município: **Calheta (R.A.M.)**

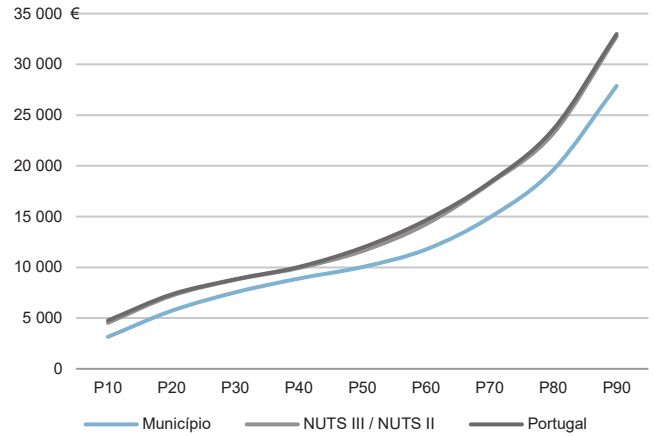
NUTS III / NUTS II: **R. A. Madeira**

Informação do Município (2019)			
Agregados Fiscais (Nº):	4 060	Rendimento bruto (milhares €):	59 647
		Rendimento bruto deduzido do IRS liquidado (milhares €):	54 800

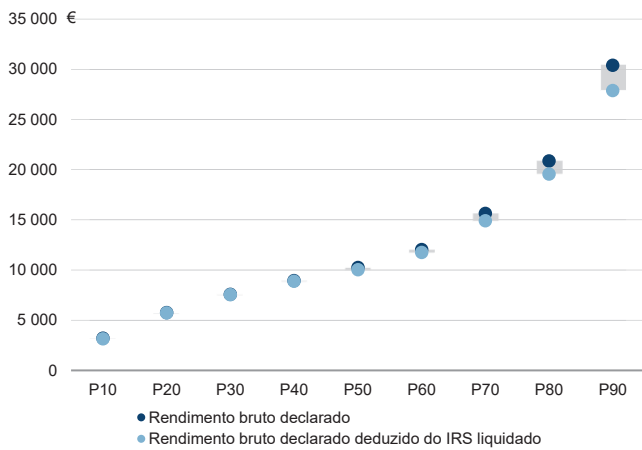
Média e percentis de rendimento bruto declarado por agregado fiscal, 2019



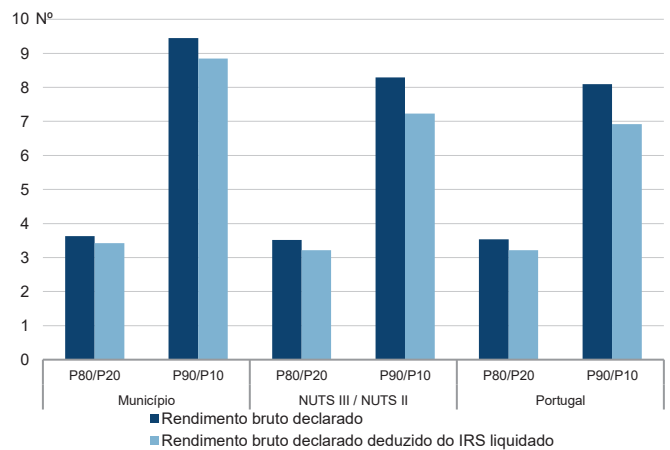
Percentis de rendimento bruto declarado deduzido do IRS liquidado por agregado fiscal, 2019



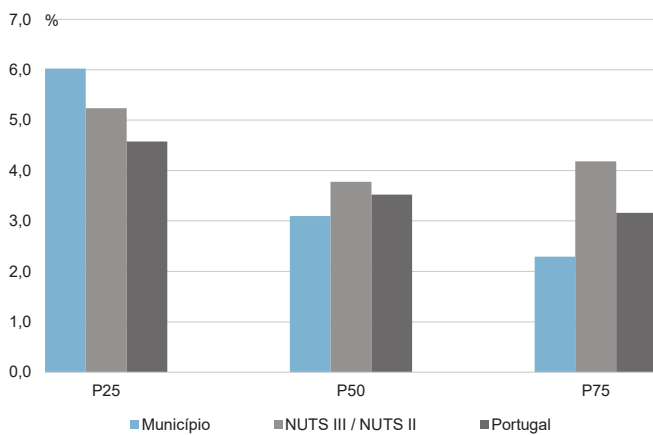
Percentis de rendimento bruto declarado e do rendimento bruto declarado deduzido do IRS liquidado por agregado fiscal, 2019



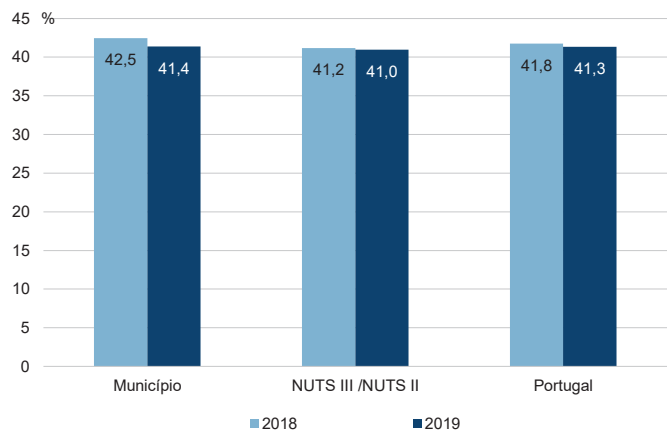
Rácios de desigualdade do rendimento bruto declarado e do rendimento bruto declarado deduzido do IRS liquidado por agregado fiscal, 2019



Taxa de variação anual dos percentis do rendimento bruto declarado deduzido do IRS liquidado por agregado fiscal, 2019



Coefficiente de Gini do rendimento bruto declarado deduzido do IRS liquidado por agregado fiscal, 2018 e 2019

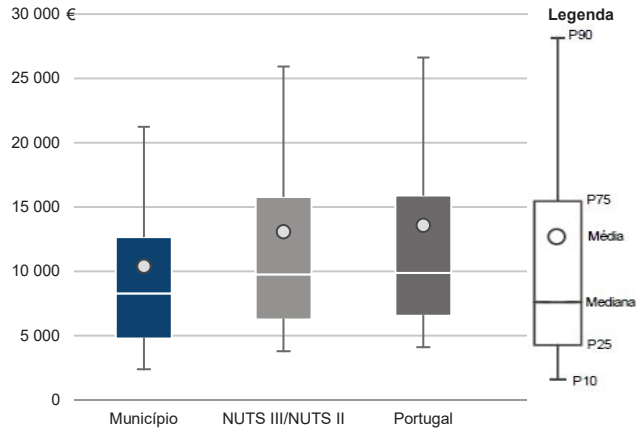


Município: **Calheta (R.A.M.)**

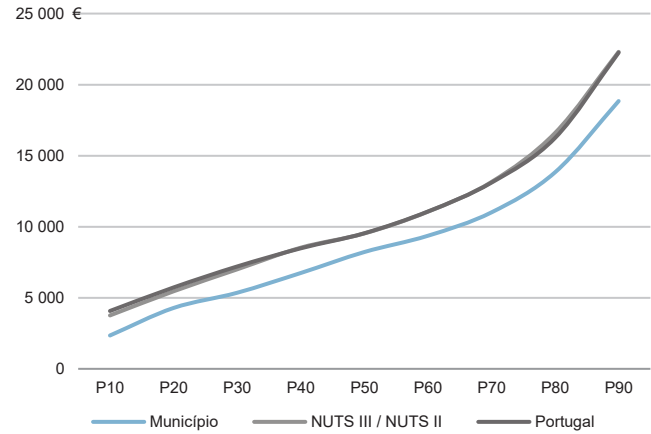
NUTS III / NUTS II: **R. A. Madeira**

Informação do Município (2019)			
Sujeitos Passivos (Nº):	5 735	Rendimento bruto (milhares €):	59 647
		Rendimento bruto deduzido do IRS liquidado (milhares €):	54 800

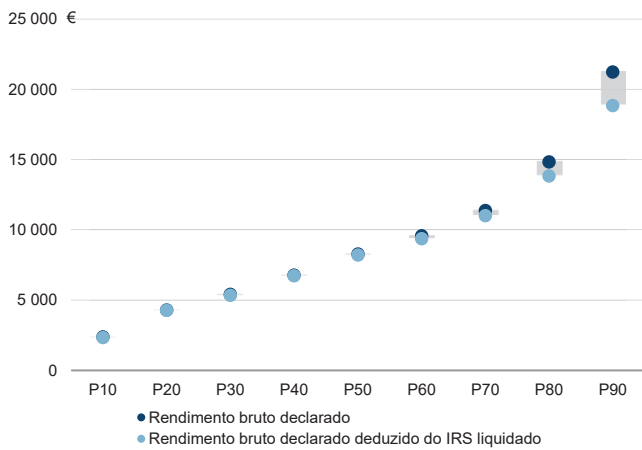
Média e percentis de rendimento bruto declarado por sujeito passivo, 2019



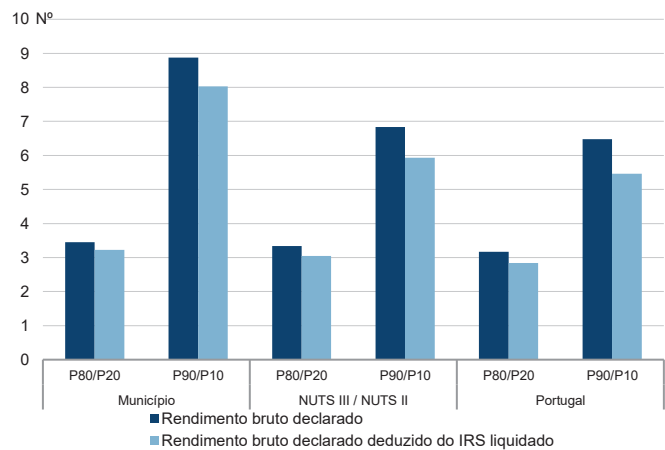
Percentis de rendimento bruto declarado deduzido do IRS liquidado por sujeito passivo, 2019



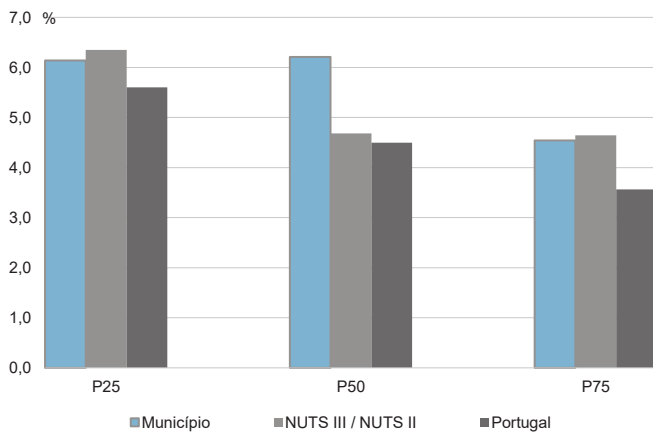
Percentis de rendimento bruto declarado e do rendimento bruto declarado deduzido do IRS liquidado por sujeito passivo, 2019



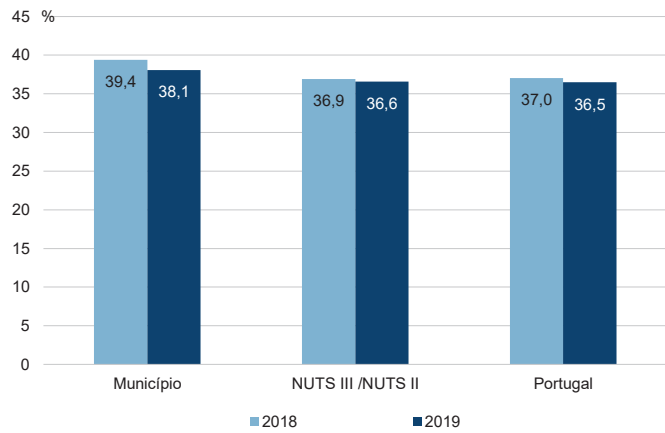
Rácios de desigualdade do rendimento bruto declarado e do rendimento bruto declarado deduzido do IRS liquidado por sujeito passivo, 2019



Taxa de variação anual dos percentis do rendimento bruto declarado deduzido do IRS liquidado por sujeito passivo, 2019



Coefficiente de Gini do rendimento bruto declarado deduzido do IRS liquidado por sujeito passivo, 2018 e 2019

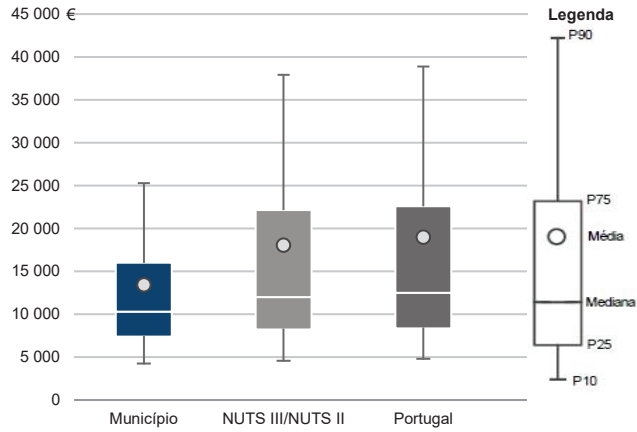


Município: **Câmara de Lobos**

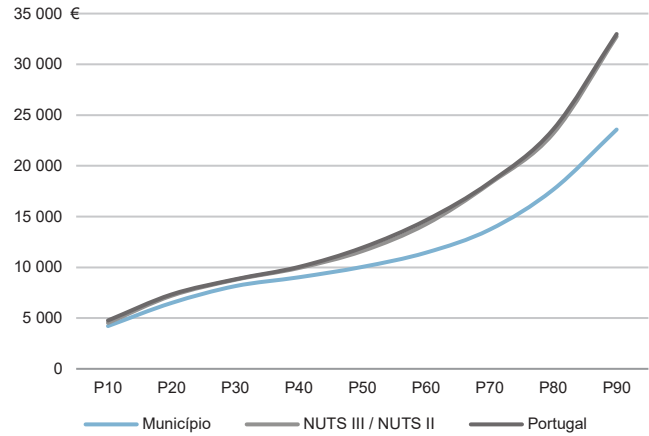
NUTS III / NUTS II: **R. A. Madeira**

Informação do Município (2019)			
Agregados Fiscais (Nº):	13 128	Rendimento bruto (milhares €):	176 151
		Rendimento bruto deduzido do IRS liquidado (milhares €):	166 250

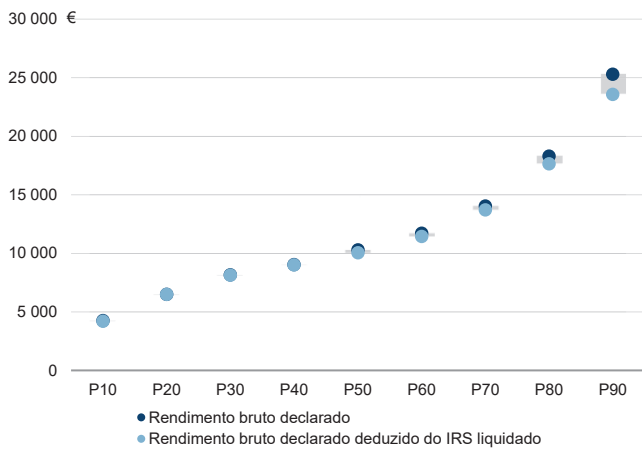
Média e percentis de rendimento bruto declarado por agregado fiscal, 2019



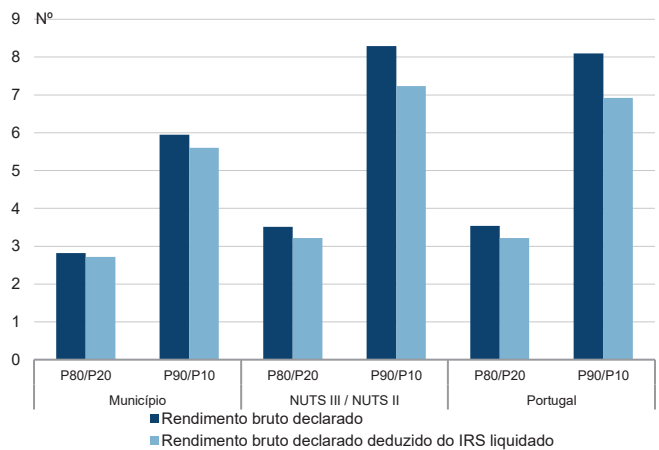
Percentis de rendimento bruto declarado deduzido do IRS liquidado por agregado fiscal, 2019



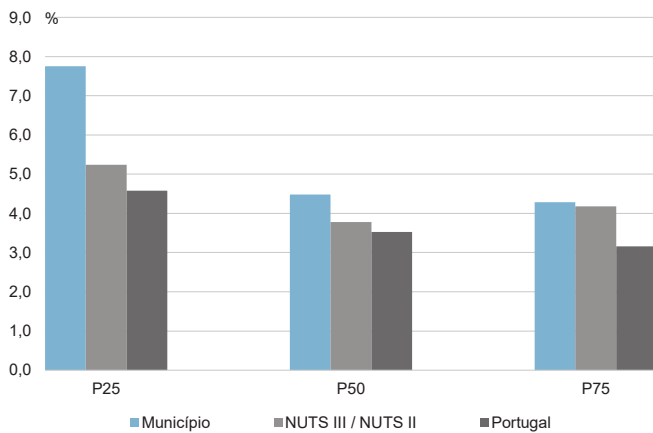
Percentis de rendimento bruto declarado e do rendimento bruto declarado deduzido do IRS liquidado por agregado fiscal, 2019



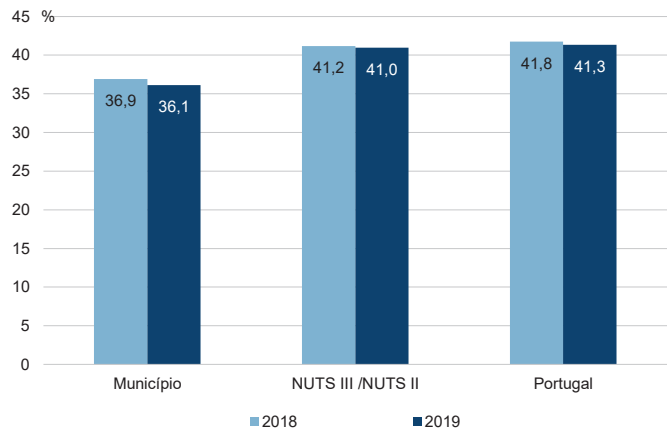
Rácios de desigualdade do rendimento bruto declarado e do rendimento bruto declarado deduzido do IRS liquidado por agregado fiscal, 2019



Taxa de variação anual dos percentis do rendimento bruto declarado deduzido do IRS liquidado por agregado fiscal, 2019



Coefficiente de Gini do rendimento bruto declarado deduzido do IRS liquidado por agregado fiscal, 2018 e 2019

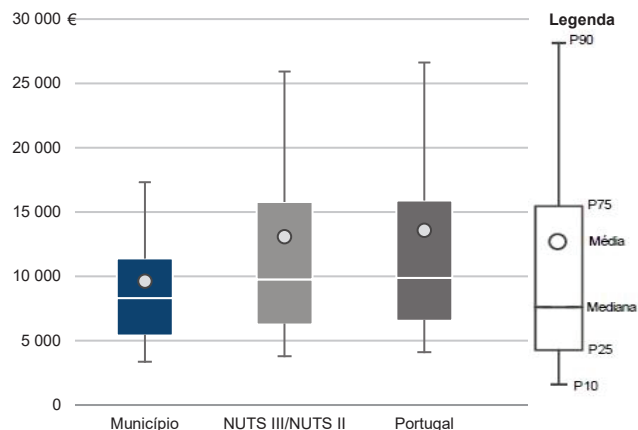


Município: **Câmara de Lobos**

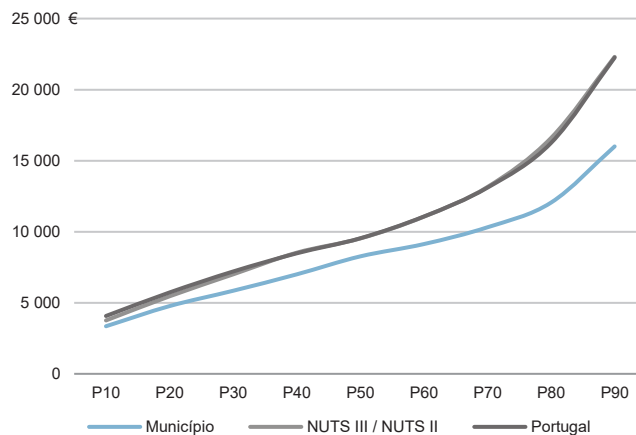
NUTS III / NUTS II: **R. A. Madeira**

Informação do Município (2019)			
Sujeitos Passivos (Nº):	18 317	Rendimento bruto (milhares €):	176 151
		Rendimento bruto deduzido do IRS liquidado (milhares €):	166 250

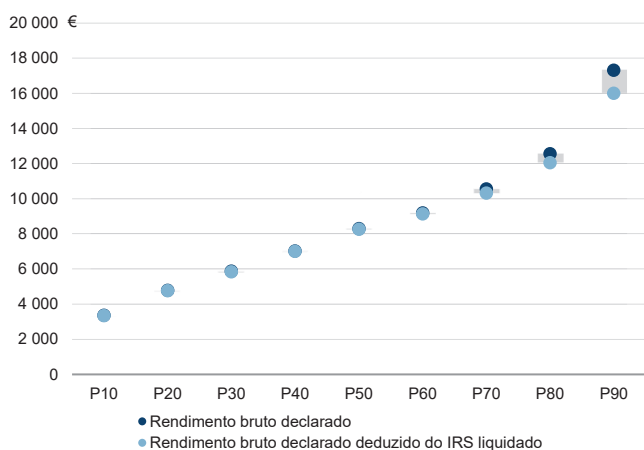
Média e percentis de rendimento bruto declarado por sujeito passivo, 2019



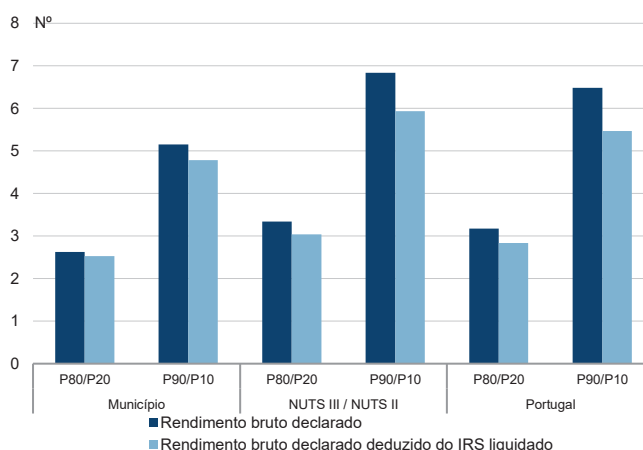
Percentis de rendimento bruto declarado deduzido do IRS liquidado por sujeito passivo, 2019



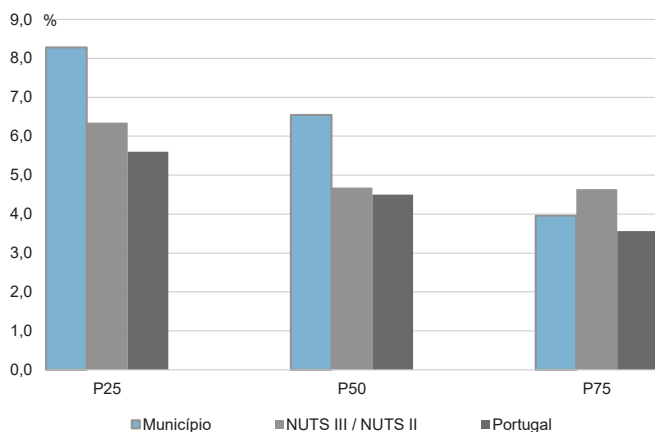
Percentis de rendimento bruto declarado e do rendimento bruto declarado deduzido do IRS liquidado por sujeito passivo, 2019



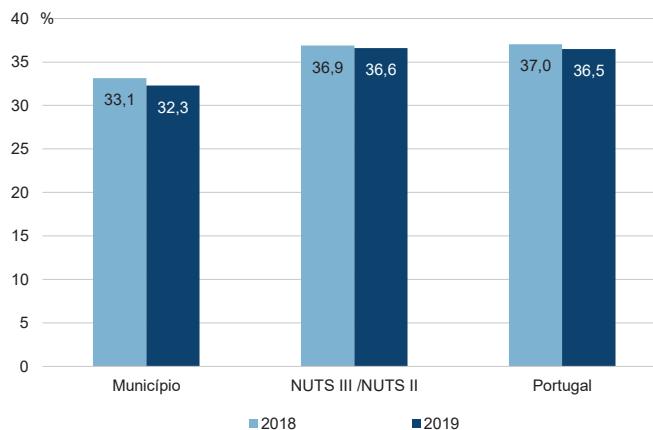
Rácios de desigualdade do rendimento bruto declarado e do rendimento bruto declarado deduzido do IRS liquidado por sujeito passivo, 2019



Taxa de variação anual dos percentis do rendimento bruto declarado deduzido do IRS liquidado por sujeito passivo, 2019



Coefficiente de Gini do rendimento bruto declarado deduzido do IRS liquidado por sujeito passivo, 2018 e 2019

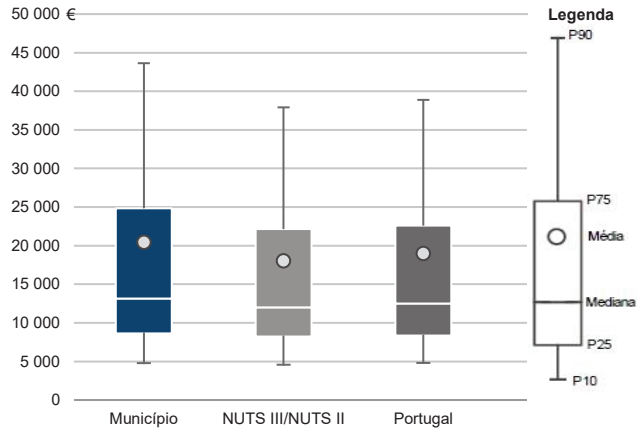


Município: **Funchal**

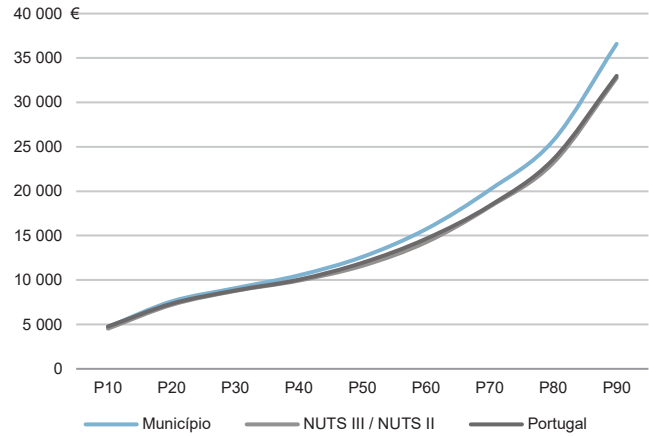
NUTS III / NUTS II: **R. A. Madeira**

Informação do Município (2019)			
Agregados Fiscais (Nº):	54 031	Rendimento bruto (milhares €):	1 104 631
		Rendimento bruto deduzido do IRS liquidado (milhares €):	965 959

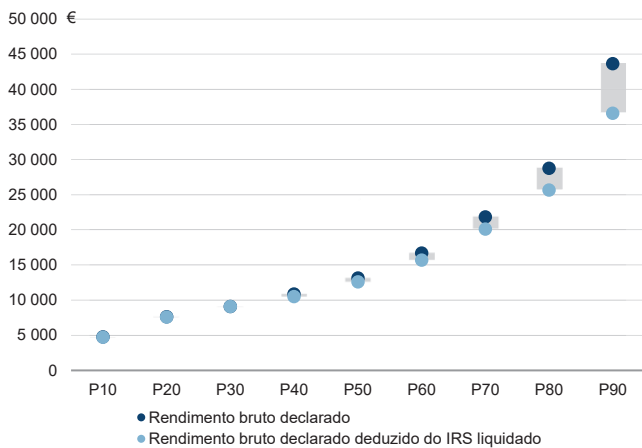
Média e percentis de rendimento bruto declarado por agregado fiscal, 2019



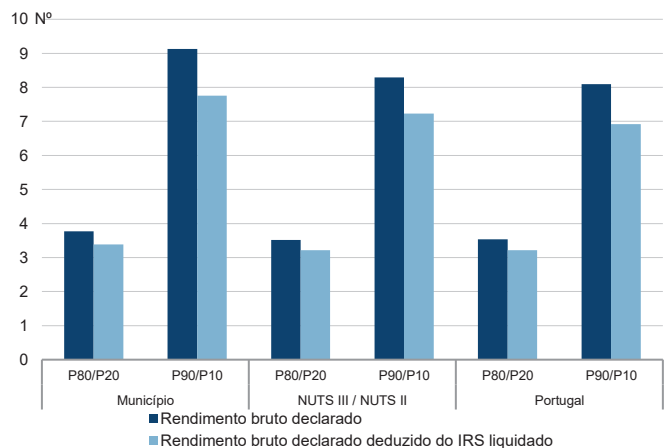
Percentis de rendimento bruto declarado deduzido do IRS liquidado por agregado fiscal, 2019



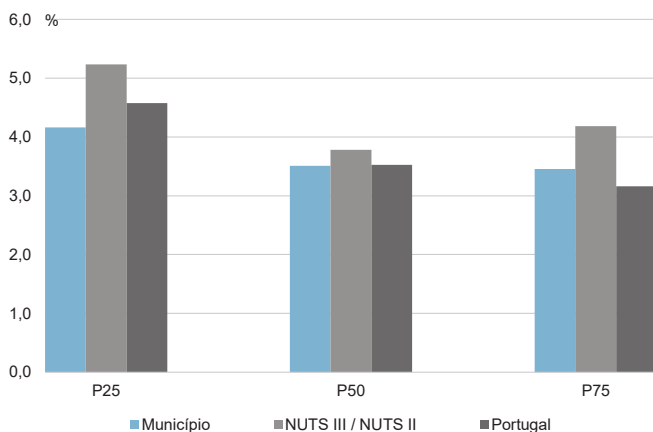
Percentis de rendimento bruto declarado e do rendimento bruto declarado deduzido do IRS liquidado por agregado fiscal, 2019



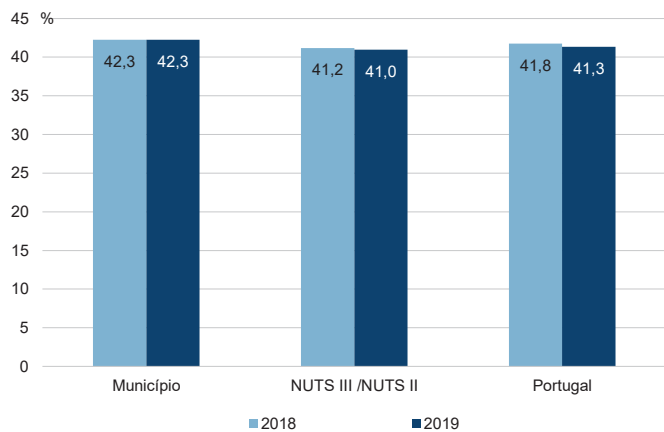
Rácios de desigualdade do rendimento bruto declarado e do rendimento bruto declarado deduzido do IRS liquidado por agregado fiscal, 2019



Taxa de variação anual dos percentis do rendimento bruto declarado deduzido do IRS liquidado por agregado fiscal, 2019



Coefficiente de Gini do rendimento bruto declarado deduzido do IRS liquidado por agregado fiscal, 2018 e 2019

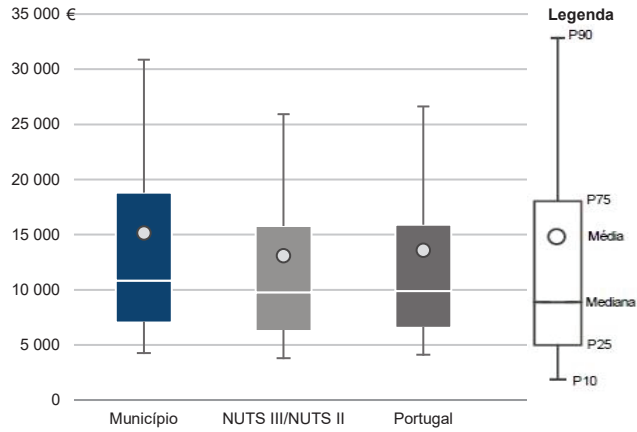


Município: **Funchal**

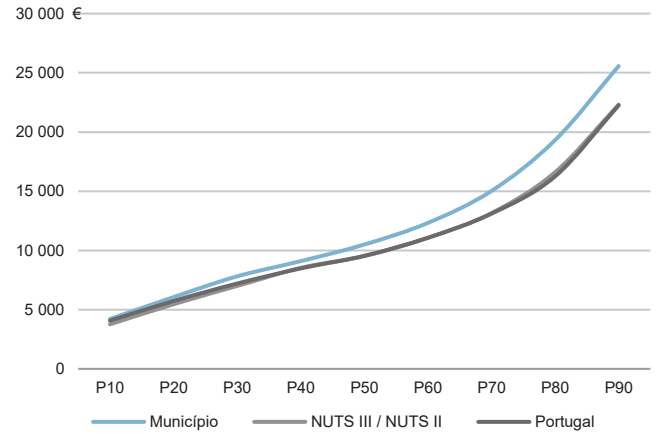
NUTS III / NUTS II: **R. A. Madeira**

Informação do Município (2019)			
Sujeitos Passivos (N°):	72 880	Rendimento bruto (milhares €):	1 104 631
		Rendimento bruto deduzido do IRS liquidado (milhares €):	965 959

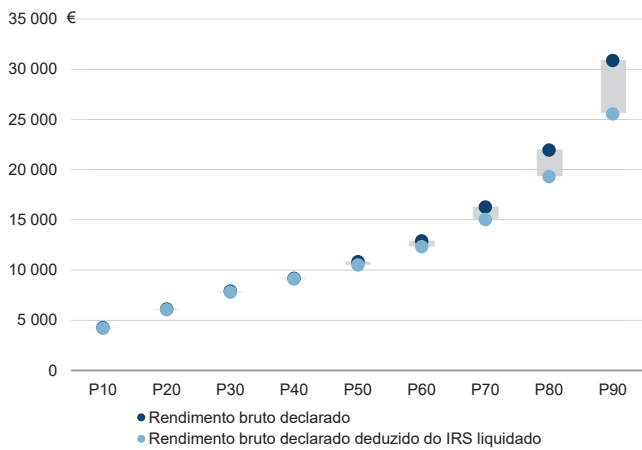
Média e percentis de rendimento bruto declarado por sujeito passivo, 2019



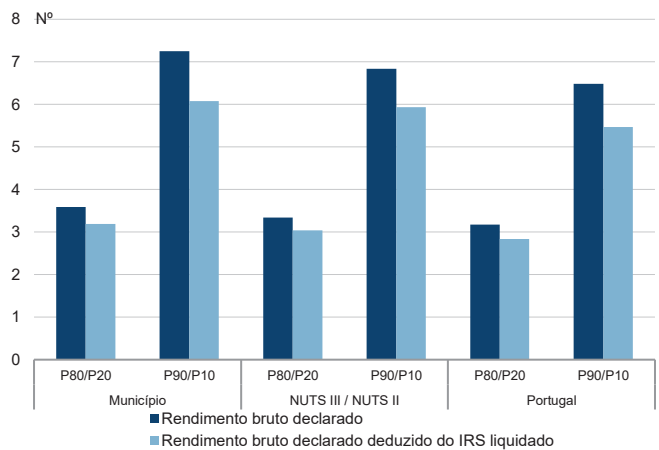
Percentis de rendimento bruto declarado deduzido do IRS liquidado por sujeito passivo, 2019



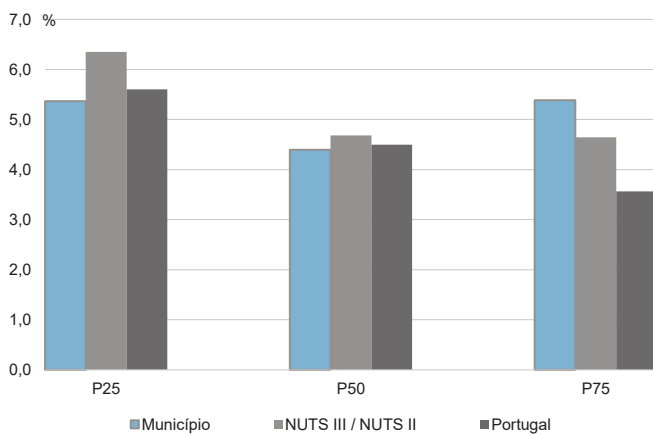
Percentis de rendimento bruto declarado e do rendimento bruto declarado deduzido do IRS liquidado por sujeito passivo, 2019



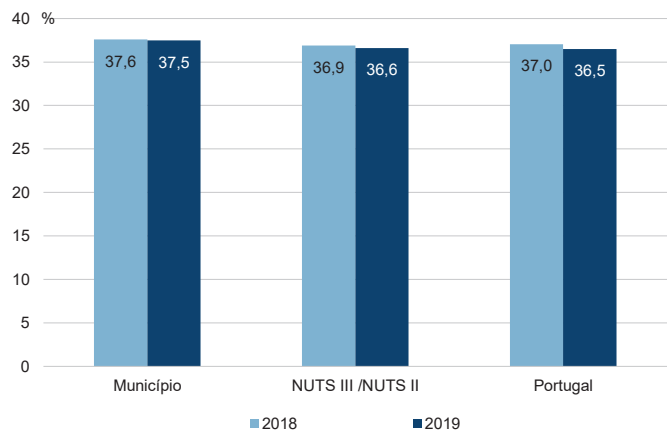
Rácios de desigualdade do rendimento bruto declarado e do rendimento bruto declarado deduzido do IRS liquidado por sujeito passivo, 2019



Taxa de variação anual dos percentis do rendimento bruto declarado deduzido do IRS liquidado por sujeito passivo, 2019



Coefficiente de Gini do rendimento bruto declarado deduzido do IRS liquidado por sujeito passivo, 2018 e 2019

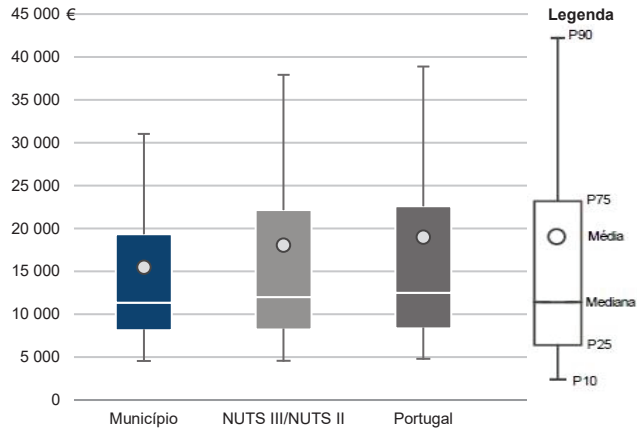


Município: **Machico**

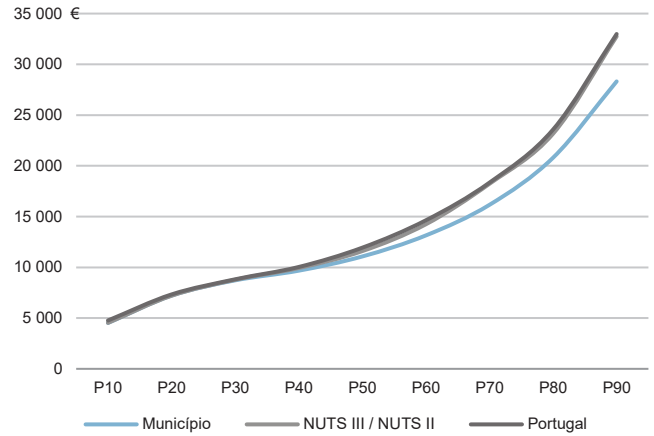
NUTS III / NUTS II: **R. A. Madeira**

Informação do Município (2019)			
Agregados Fiscais (Nº):	8 832	Rendimento bruto (milhares €):	136 917
		Rendimento bruto deduzido do IRS liquidado (milhares €):	127 346

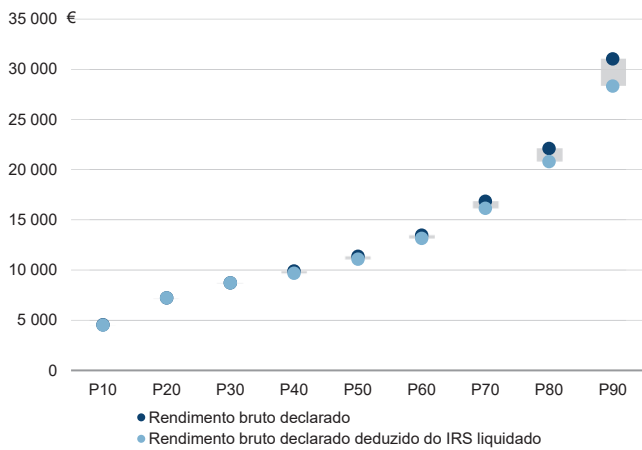
Média e percentis de rendimento bruto declarado por agregado fiscal, 2019



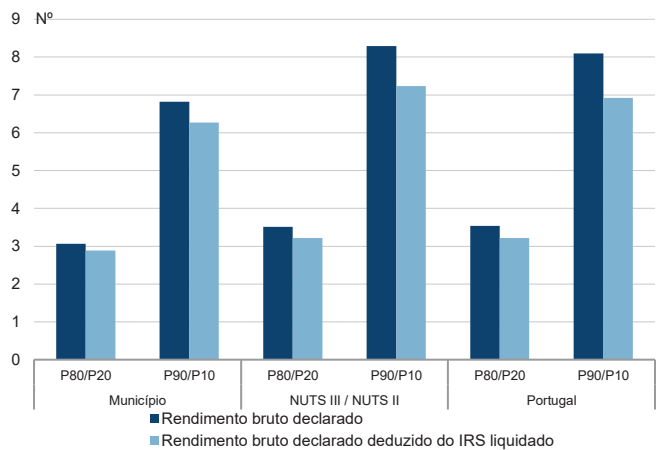
Percentis de rendimento bruto declarado deduzido do IRS liquidado por agregado fiscal, 2019



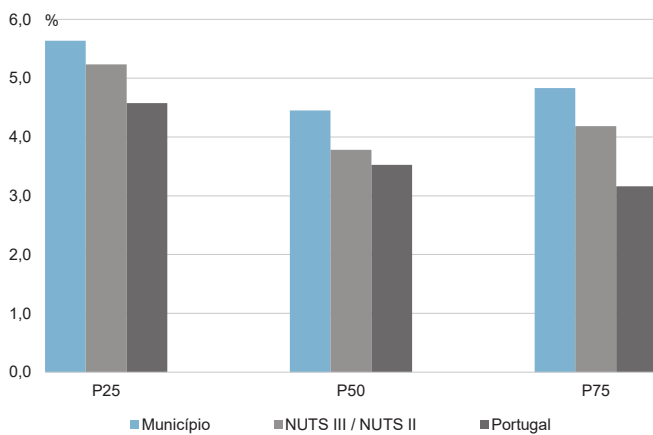
Percentis de rendimento bruto declarado e do rendimento bruto declarado deduzido do IRS liquidado por agregado fiscal, 2019



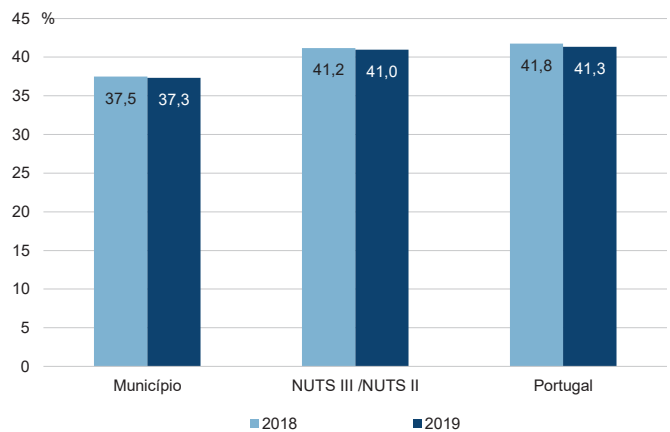
Rácios de desigualdade do rendimento bruto declarado e do rendimento bruto declarado deduzido do IRS liquidado por agregado fiscal, 2019



Taxa de variação anual dos percentis do rendimento bruto declarado deduzido do IRS liquidado por agregado fiscal, 2019



Coefficiente de Gini do rendimento bruto declarado deduzido do IRS liquidado por agregado fiscal, 2018 e 2019

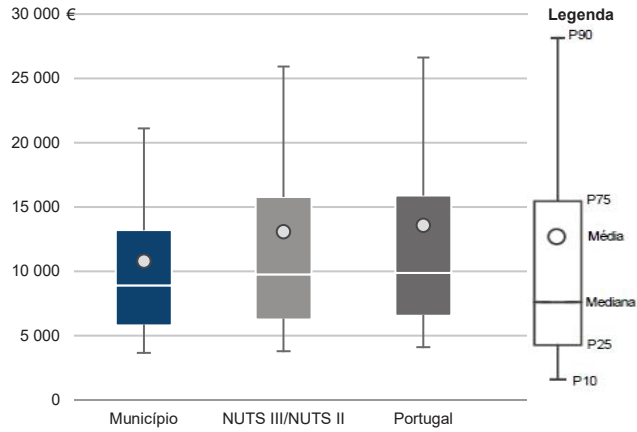


Município: **Machico**

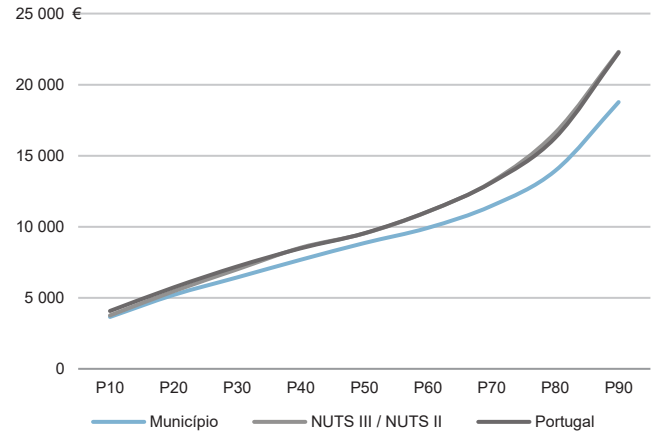
NUTS III / NUTS II: **R. A. Madeira**

Informação do Município (2019)			
Sujeitos Passivos (Nº):	12 677	Rendimento bruto (milhares €):	136 917
		Rendimento bruto deduzido do IRS liquidado (milhares €):	127 346

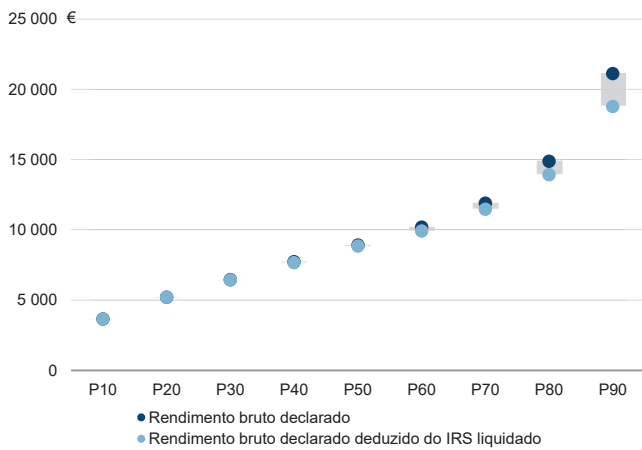
Média e percentis de rendimento bruto declarado por sujeito passivo, 2019



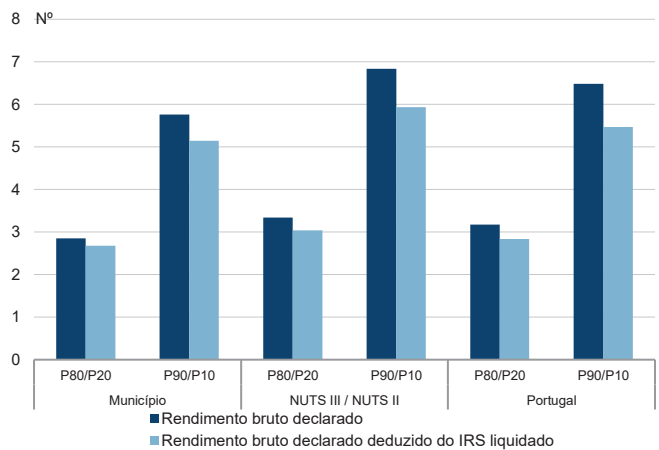
Percentis de rendimento bruto declarado deduzido do IRS liquidado por sujeito passivo, 2019



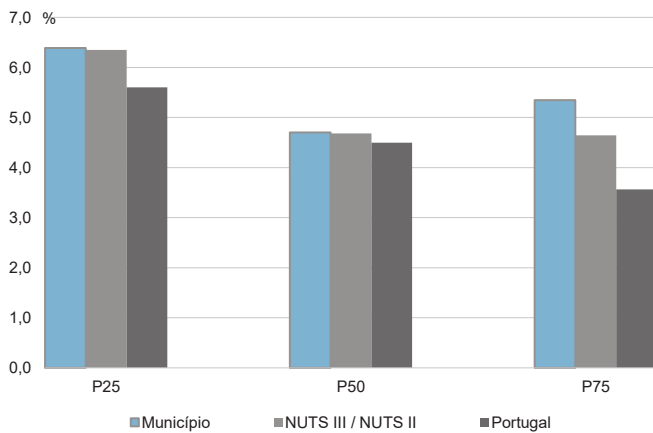
Percentis de rendimento bruto declarado e do rendimento bruto declarado deduzido do IRS liquidado por sujeito passivo, 2019



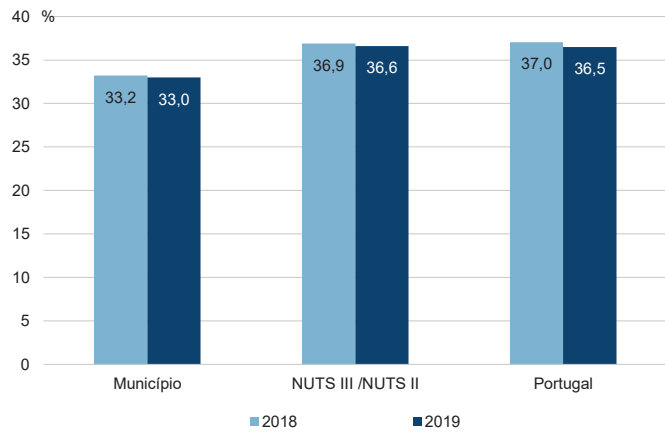
Rácios de desigualdade do rendimento bruto declarado e do rendimento bruto declarado deduzido do IRS liquidado por sujeito passivo, 2019



Taxa de variação anual dos percentis do rendimento bruto declarado deduzido do IRS liquidado por sujeito passivo, 2019



Coefficiente de Gini do rendimento bruto declarado deduzido do IRS liquidado por sujeito passivo, 2018 e 2019

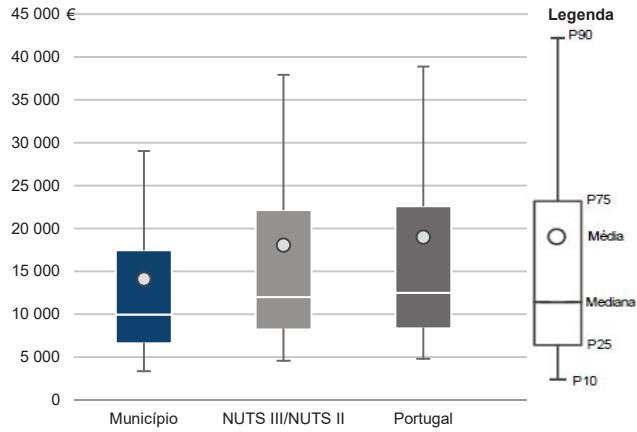


Município: **Ponta do Sol**

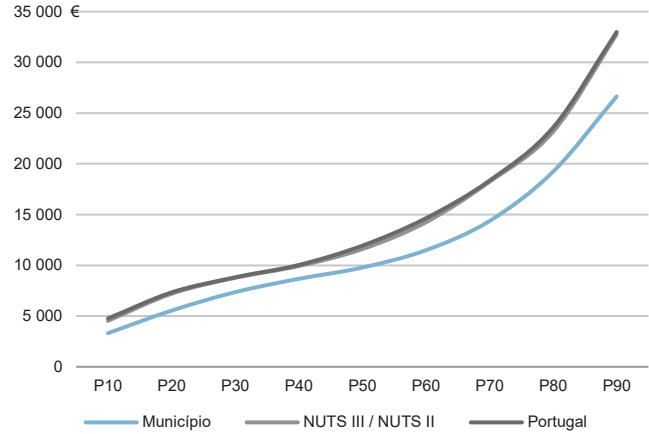
NUTS III / NUTS II: **R. A. Madeira**

Informação do Município (2019)			
Agregados Fiscais (Nº):	3 128	Rendimento bruto (milhares €):	44 178
		Rendimento bruto deduzido do IRS liquidado (milhares €):	41 055

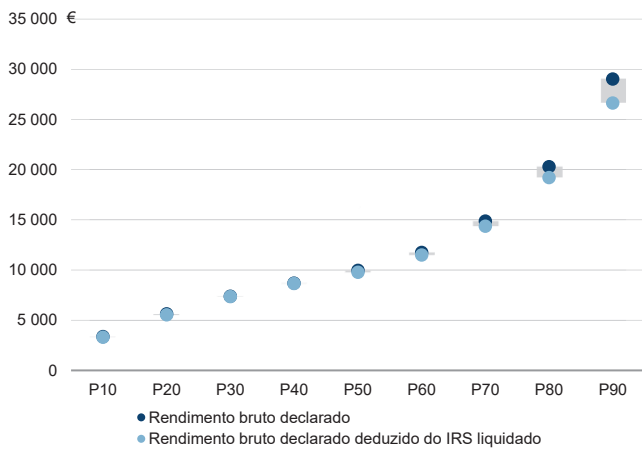
Média e percentis de rendimento bruto declarado por agregado fiscal, 2019



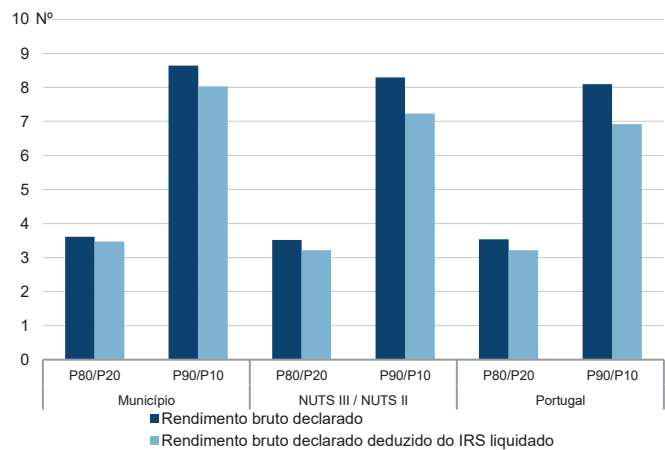
Percentis de rendimento bruto declarado deduzido do IRS liquidado por agregado fiscal, 2019



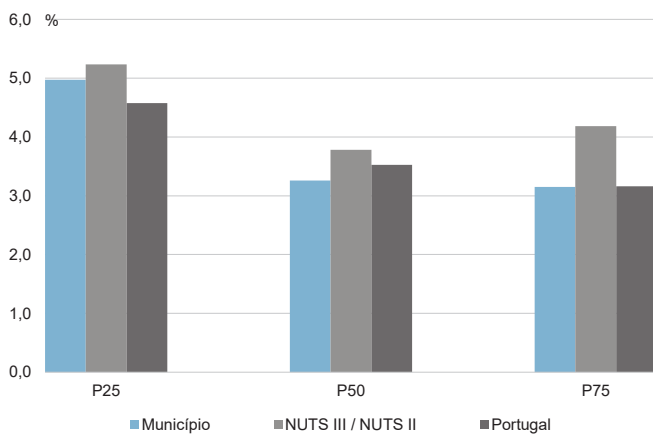
Percentis de rendimento bruto declarado e do rendimento bruto declarado deduzido do IRS liquidado por agregado fiscal, 2019



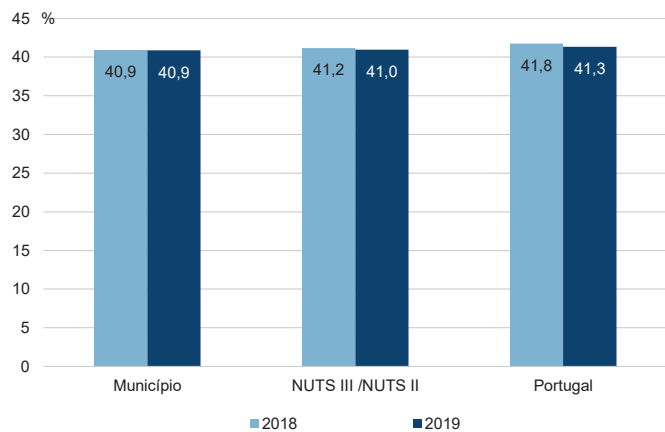
Rácios de desigualdade do rendimento bruto declarado e do rendimento bruto declarado deduzido do IRS liquidado por agregado fiscal, 2019



Taxa de variação anual dos percentis do rendimento bruto declarado deduzido do IRS liquidado por agregado fiscal, 2019



Coefficiente de Gini do rendimento bruto declarado deduzido do IRS liquidado por agregado fiscal, 2018 e 2019

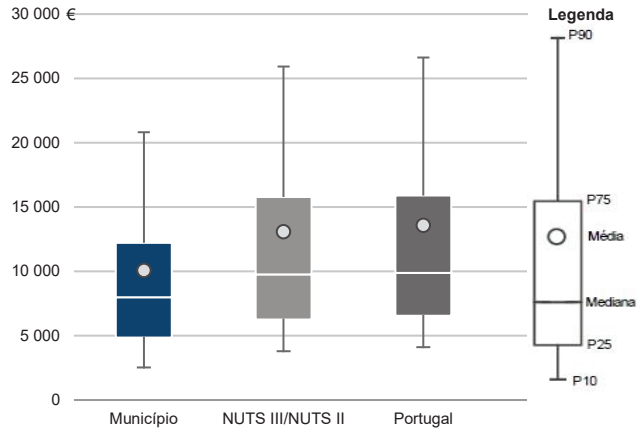


Município: **Ponta do Sol**

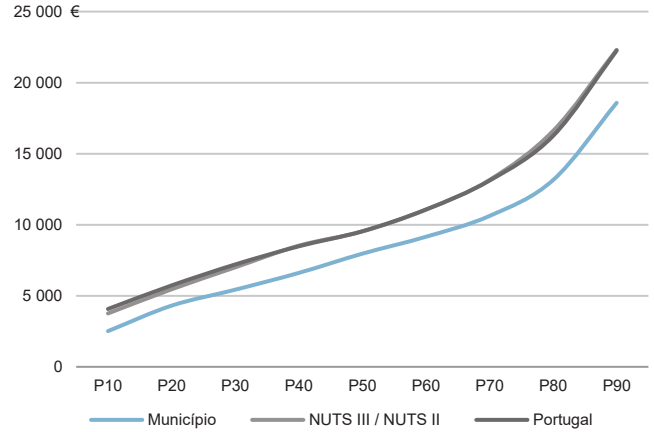
NUTS III / NUTS II: **R. A. Madeira**

Informação do Município (2019)			
Sujeitos Passivos (Nº):	4 388	Rendimento bruto (milhares €):	44 178
		Rendimento bruto deduzido do IRS liquidado (milhares €):	41 055

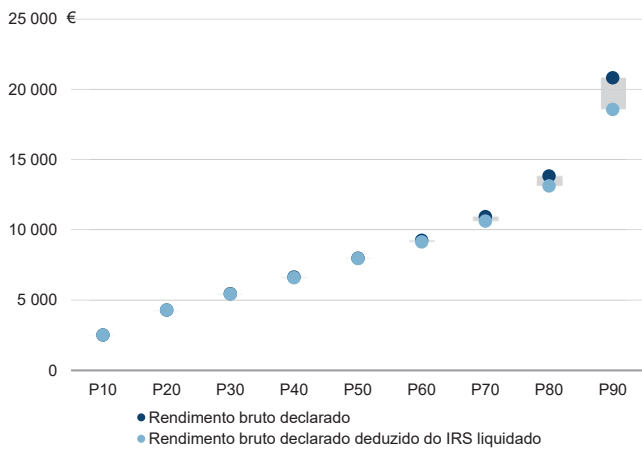
Média e percentis de rendimento bruto declarado por sujeito passivo, 2019



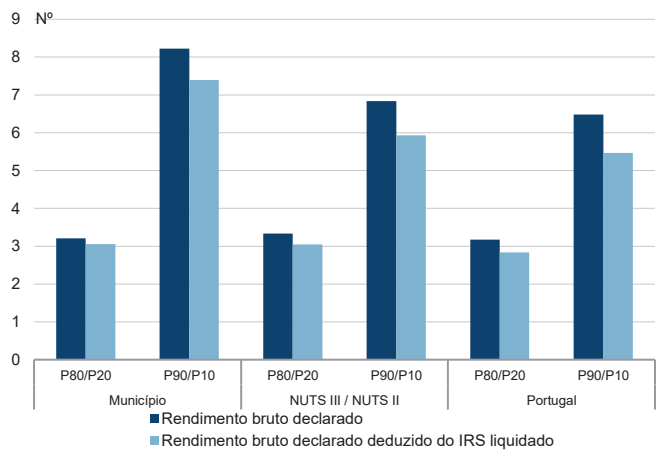
Percentis de rendimento bruto declarado deduzido do IRS liquidado por sujeito passivo, 2019



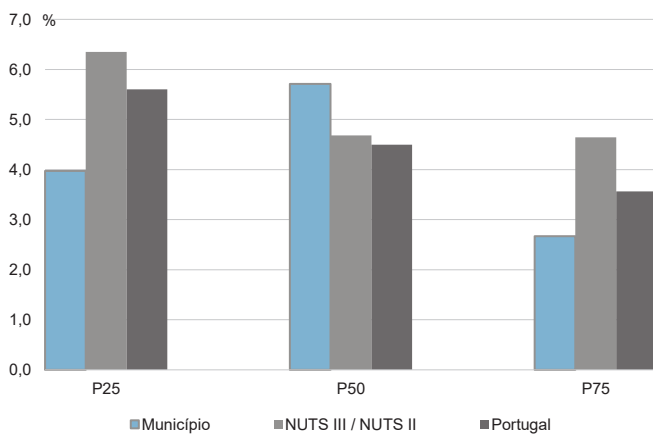
Percentis de rendimento bruto declarado e do rendimento bruto declarado deduzido do IRS liquidado por sujeito passivo, 2019



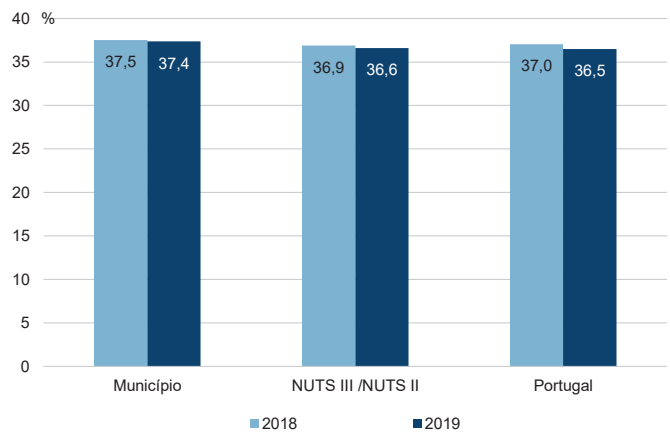
Rácios de desigualdade do rendimento bruto declarado e do rendimento bruto declarado deduzido do IRS liquidado por sujeito passivo, 2019



Taxa de variação anual dos percentis do rendimento bruto declarado deduzido do IRS liquidado por sujeito passivo, 2019



Coefficiente de Gini do rendimento bruto declarado deduzido do IRS liquidado por sujeito passivo, 2018 e 2019

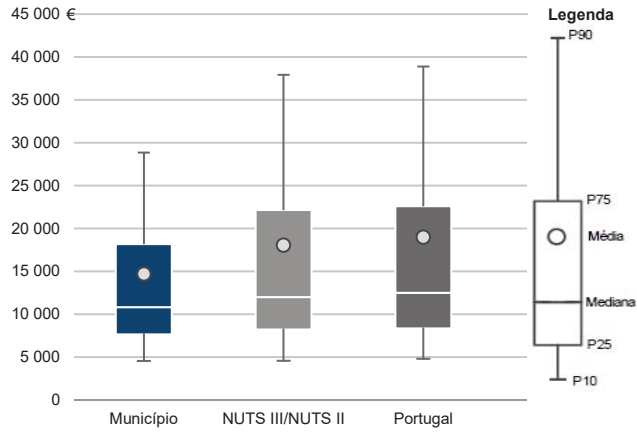


Município: **Ribeira Brava**

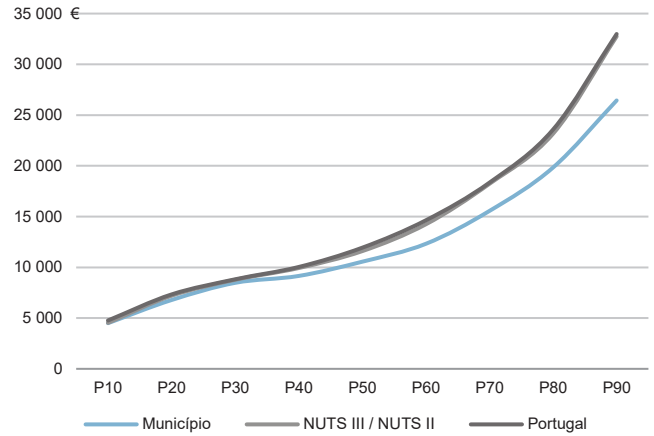
NUTS III / NUTS II: **R. A. Madeira**

Informação do Município (2019)			
Agregados Fiscais (Nº):	4 917	Rendimento bruto (milhares €):	72 333
		Rendimento bruto deduzido do IRS liquidado (milhares €):	67 450

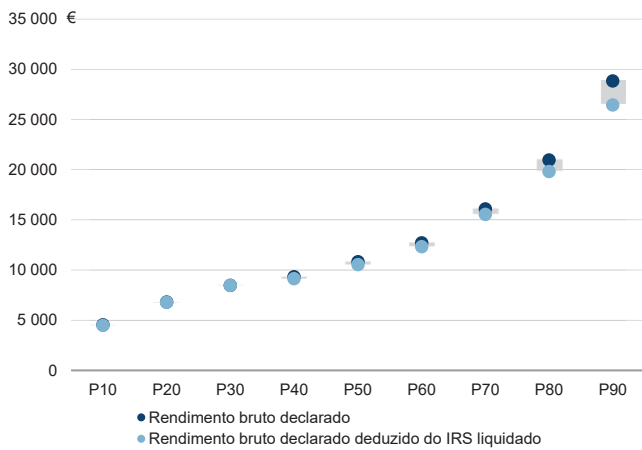
Média e percentis de rendimento bruto declarado por agregado fiscal, 2019



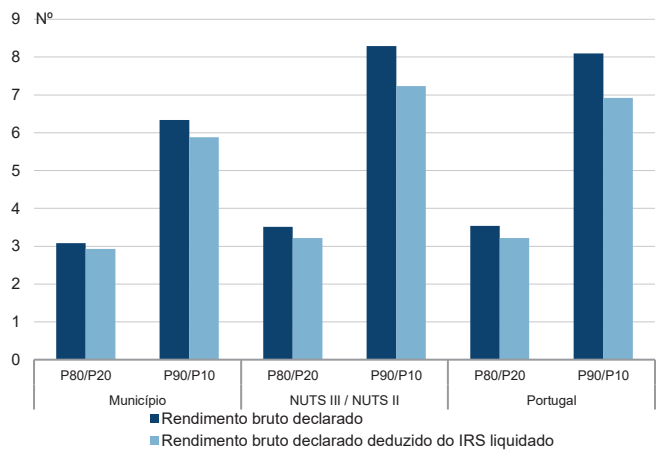
Percentis de rendimento bruto declarado deduzido do IRS liquidado por agregado fiscal, 2019



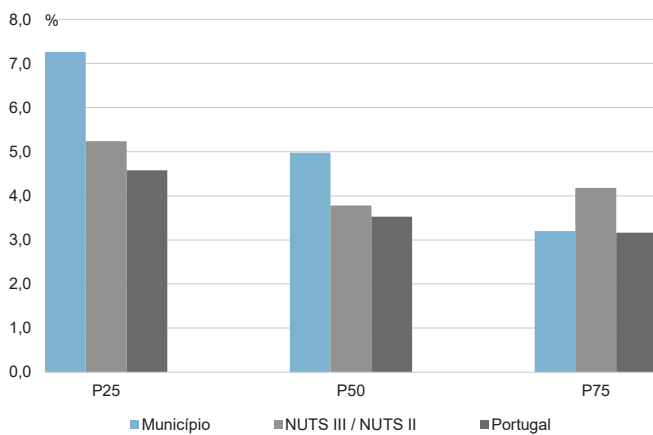
Percentis de rendimento bruto declarado e do rendimento bruto declarado deduzido do IRS liquidado por agregado fiscal, 2019



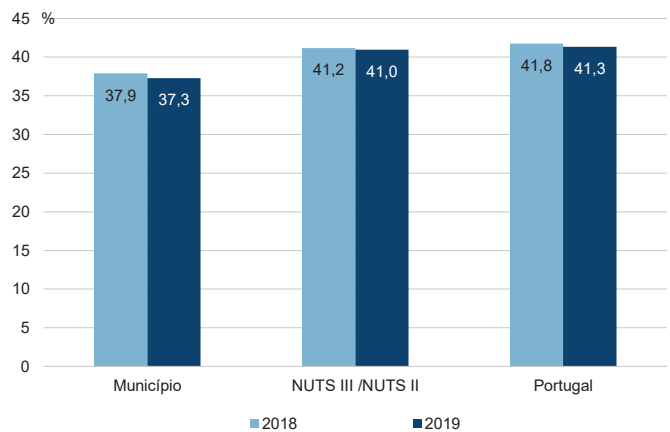
Rácios de desigualdade do rendimento bruto declarado e do rendimento bruto declarado deduzido do IRS liquidado por agregado fiscal, 2019



Taxa de variação anual dos percentis do rendimento bruto declarado deduzido do IRS liquidado por agregado fiscal, 2019



Coefficiente de Gini do rendimento bruto declarado deduzido do IRS liquidado por agregado fiscal, 2018 e 2019

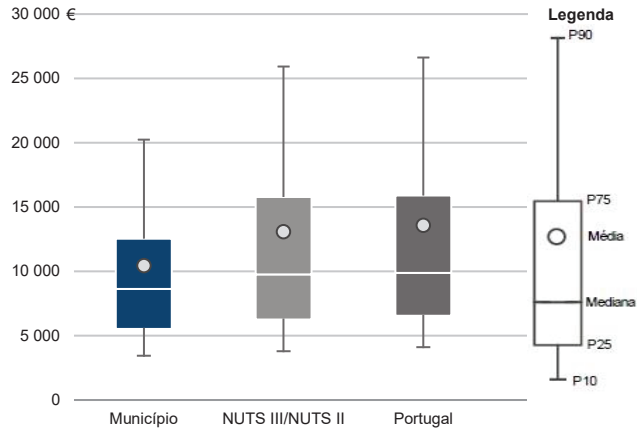


Município: **Ribeira Brava**

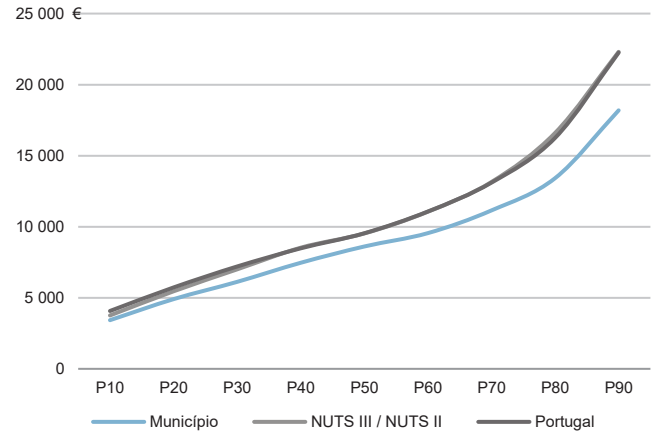
NUTS III / NUTS II: **R. A. Madeira**

Informação do Município (2019)			
Sujeitos Passivos (Nº):	6 924	Rendimento bruto (milhares €):	72 333
		Rendimento bruto deduzido do IRS liquidado (milhares €):	67 450

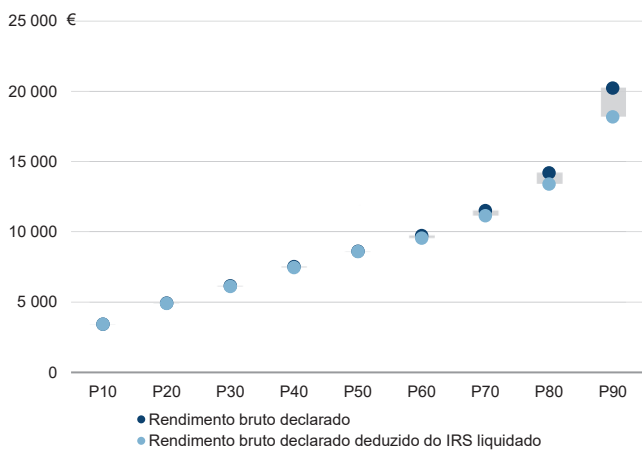
Média e percentis de rendimento bruto declarado por sujeito passivo, 2019



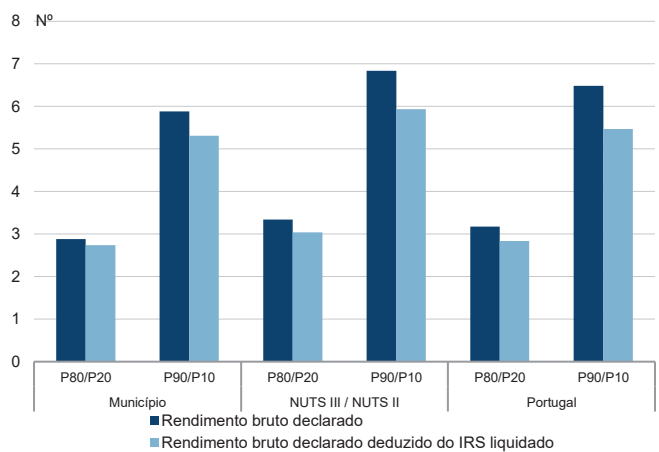
Percentis de rendimento bruto declarado deduzido do IRS liquidado por sujeito passivo, 2019



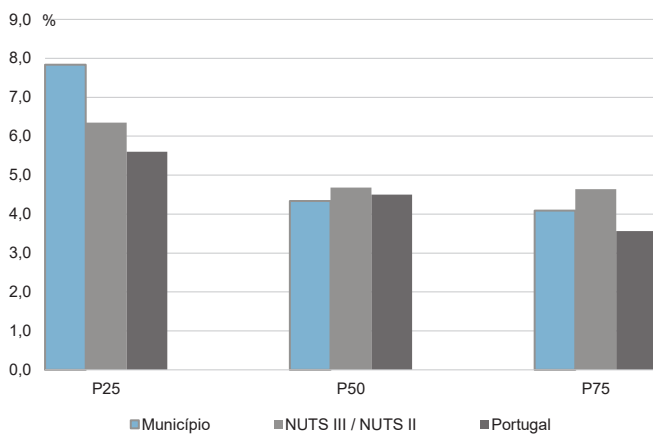
Percentis de rendimento bruto declarado e do rendimento bruto declarado deduzido do IRS liquidado por sujeito passivo, 2019



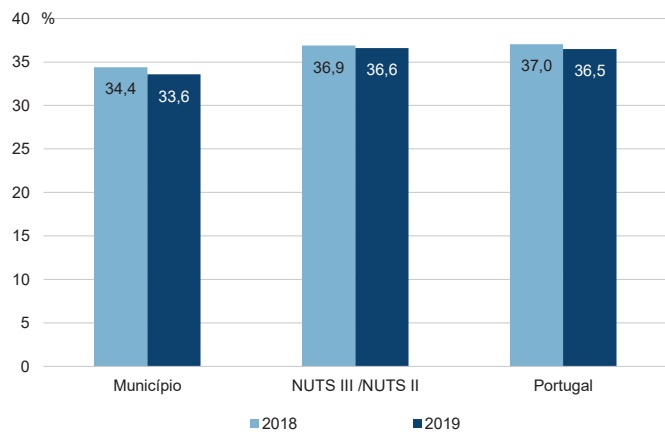
Rácios de desigualdade do rendimento bruto declarado e do rendimento bruto declarado deduzido do IRS liquidado por sujeito passivo, 2019



Taxa de variação anual dos percentis do rendimento bruto declarado deduzido do IRS liquidado por sujeito passivo, 2019



Coefficiente de Gini do rendimento bruto declarado deduzido do IRS liquidado por sujeito passivo, 2018 e 2019

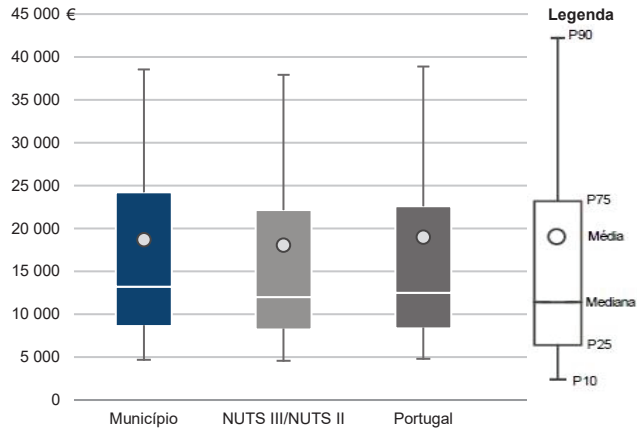


Município: **Santa Cruz**

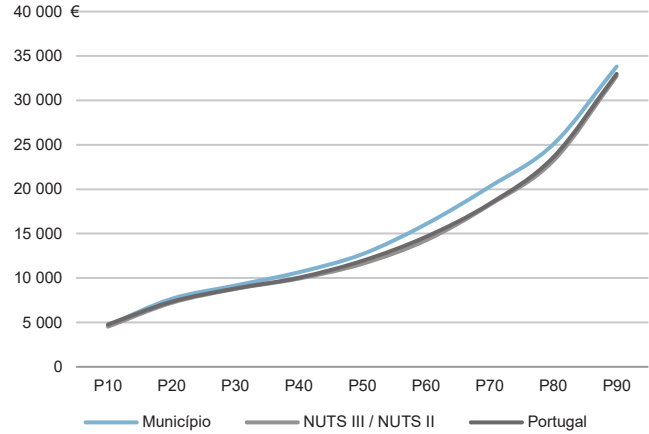
NUTS III / NUTS II: **R. A. Madeira**

Informação do Município (2019)			
Agregados Fiscais (Nº):	19 261	Rendimento bruto (milhares €):	360 300
		Rendimento bruto deduzido do IRS liquidado (milhares €):	326 400

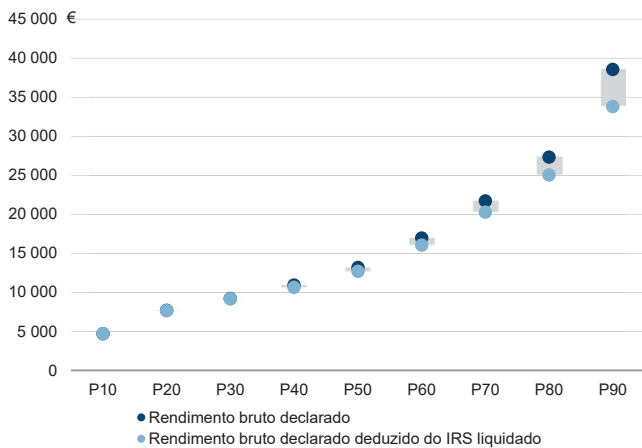
Média e percentis de rendimento bruto declarado por agregado fiscal, 2019



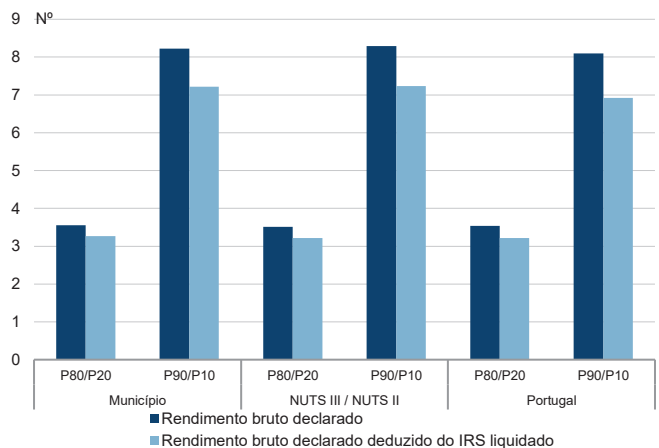
Percentis de rendimento bruto declarado deduzido do IRS liquidado por agregado fiscal, 2019



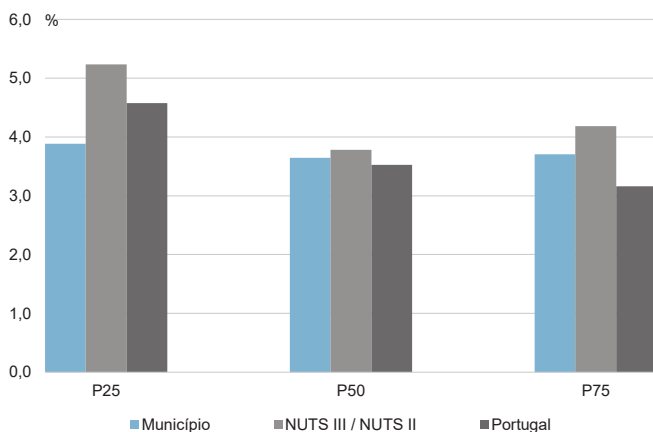
Percentis de rendimento bruto declarado e do rendimento bruto declarado deduzido do IRS liquidado por agregado fiscal, 2019



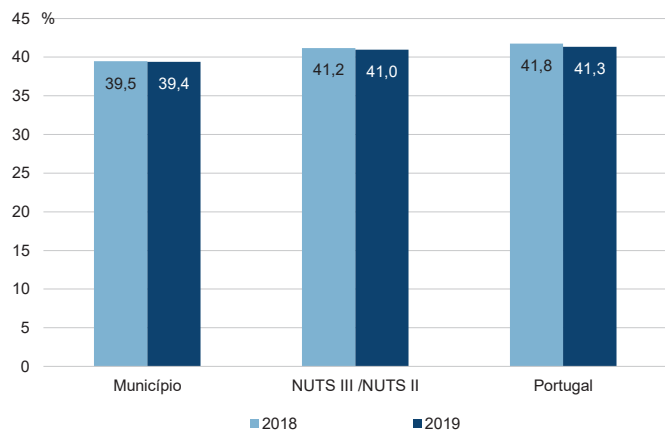
Rácios de desigualdade do rendimento bruto declarado e do rendimento bruto declarado deduzido do IRS liquidado por agregado fiscal, 2019



Taxa de variação anual dos percentis do rendimento bruto declarado deduzido do IRS liquidado por agregado fiscal, 2019



Coefficiente de Gini do rendimento bruto declarado deduzido do IRS liquidado por agregado fiscal, 2018 e 2019

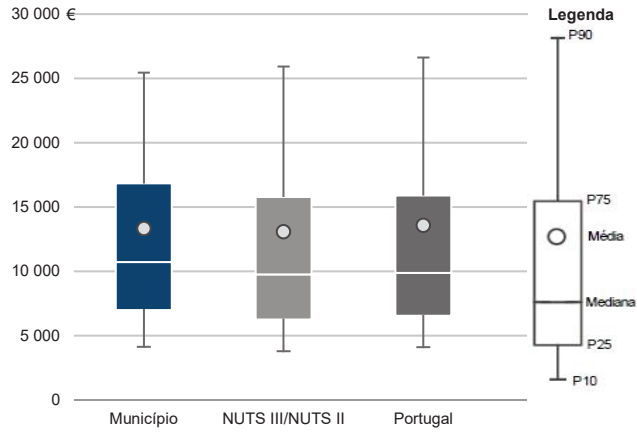


Município: **Santa Cruz**

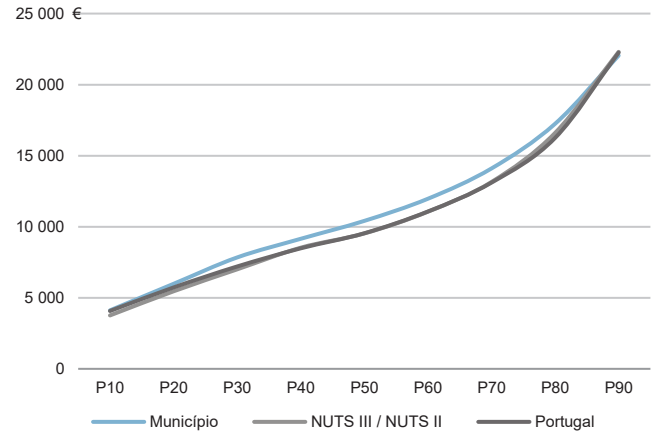
NUTS III / NUTS II: **R. A. Madeira**

Informação do Município (2019)			
Sujeitos Passivos (Nº):	27 010	Rendimento bruto (milhares €):	360 300
		Rendimento bruto deduzido do IRS liquidado (milhares €):	326 400

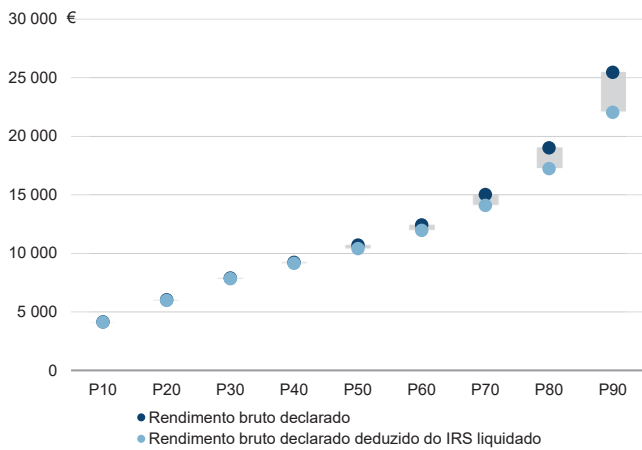
Média e percentis de rendimento bruto declarado por sujeito passivo, 2019



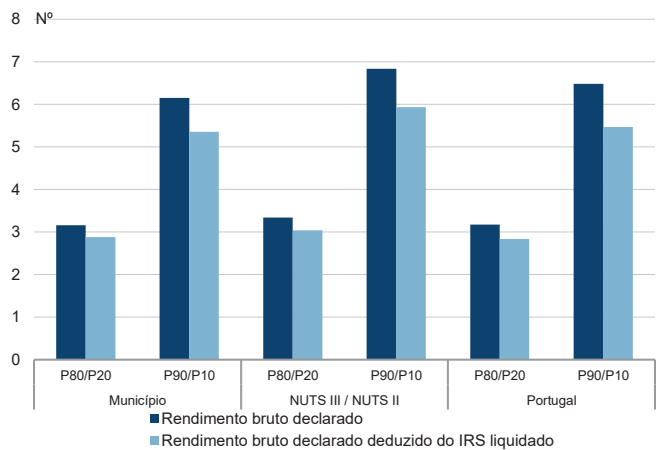
Percentis de rendimento bruto declarado deduzido do IRS liquidado por sujeito passivo, 2019



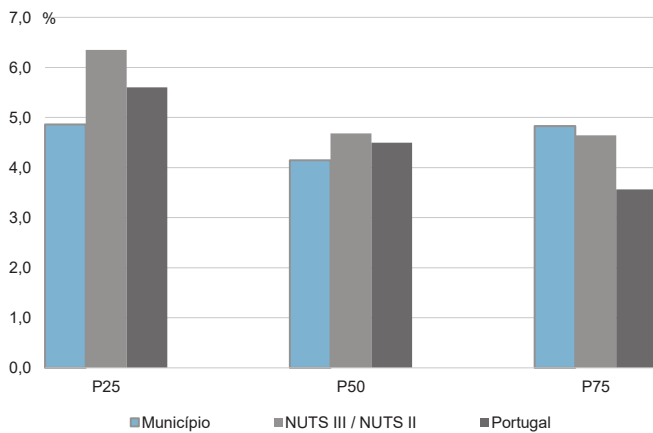
Percentis de rendimento bruto declarado e do rendimento bruto declarado deduzido do IRS liquidado por sujeito passivo, 2019



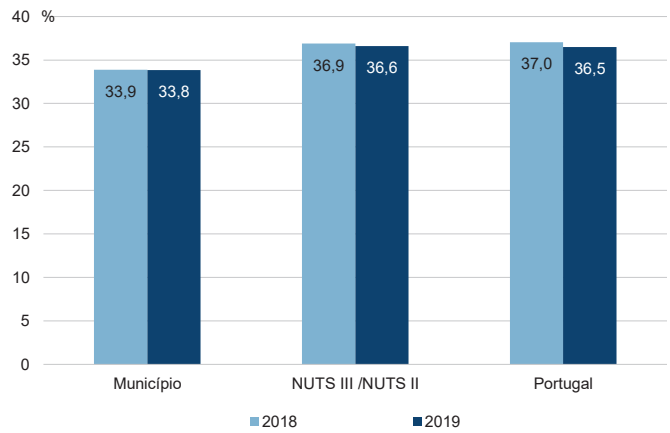
Rácios de desigualdade do rendimento bruto declarado e do rendimento bruto declarado deduzido do IRS liquidado por sujeito passivo, 2019



Taxa de variação anual dos percentis do rendimento bruto declarado deduzido do IRS liquidado por sujeito passivo, 2019



Coefficiente de Gini do rendimento bruto declarado deduzido do IRS liquidado por sujeito passivo, 2018 e 2019

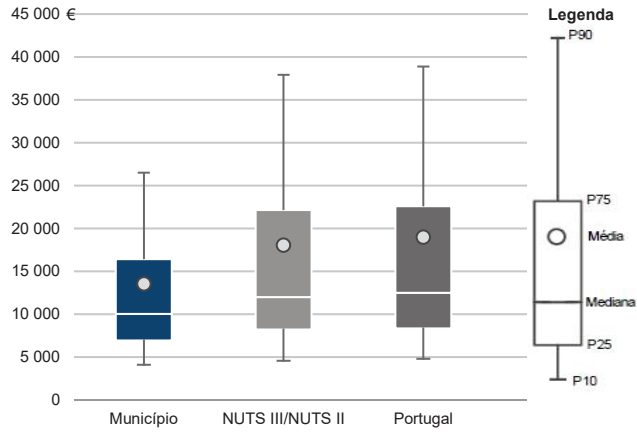


Município: **Santana**

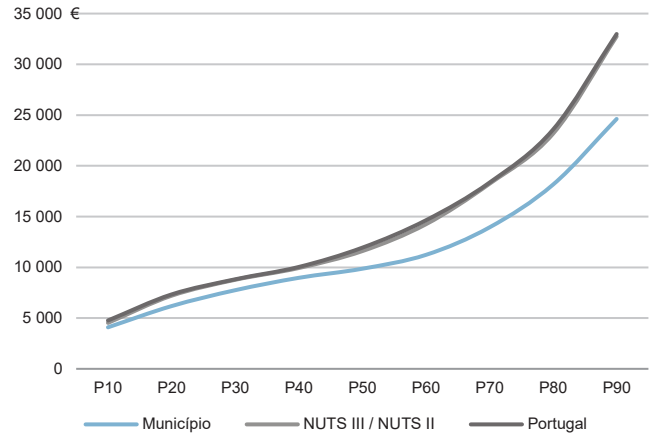
NUTS III / NUTS II: **R. A. Madeira**

Informação do Município (2019)			
Agregados Fiscais (Nº):	2 829	Rendimento bruto (milhares €):	38 342
		Rendimento bruto deduzido do IRS liquidado (milhares €):	36 068

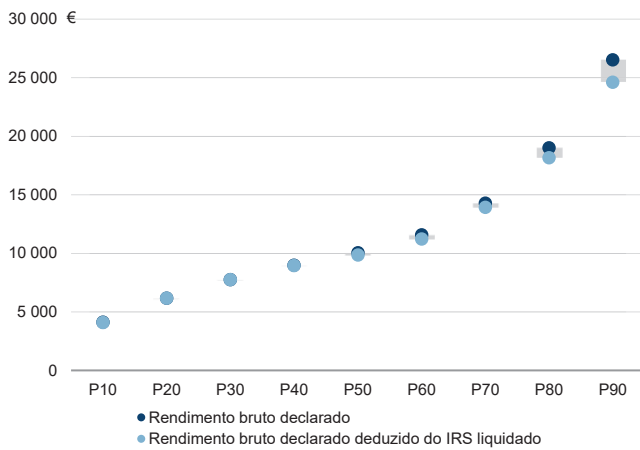
Média e percentis de rendimento bruto declarado por agregado fiscal, 2019



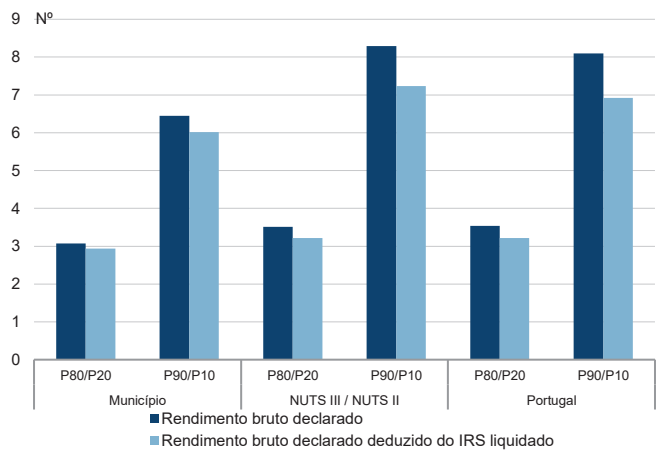
Percentis de rendimento bruto declarado deduzido do IRS liquidado por agregado fiscal, 2019



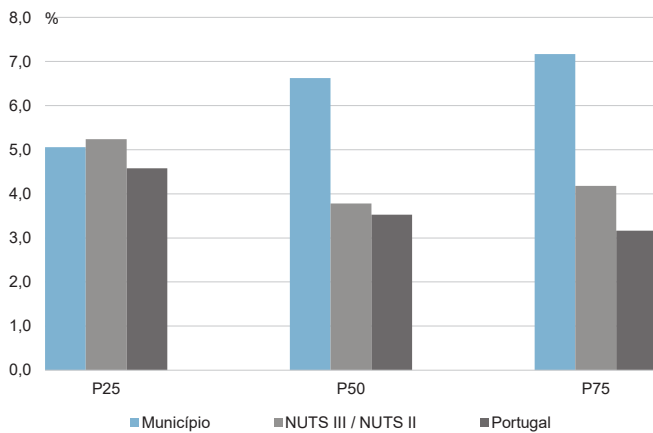
Percentis de rendimento bruto declarado e do rendimento bruto declarado deduzido do IRS liquidado por agregado fiscal, 2019



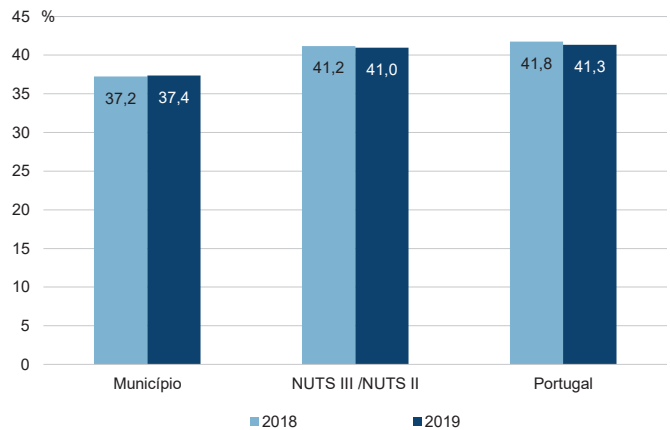
Rácios de desigualdade do rendimento bruto declarado e do rendimento bruto declarado deduzido do IRS liquidado por agregado fiscal, 2019



Taxa de variação anual dos percentis do rendimento bruto declarado deduzido do IRS liquidado por agregado fiscal, 2019



Coefficiente de Gini do rendimento bruto declarado deduzido do IRS liquidado por agregado fiscal, 2018 e 2019

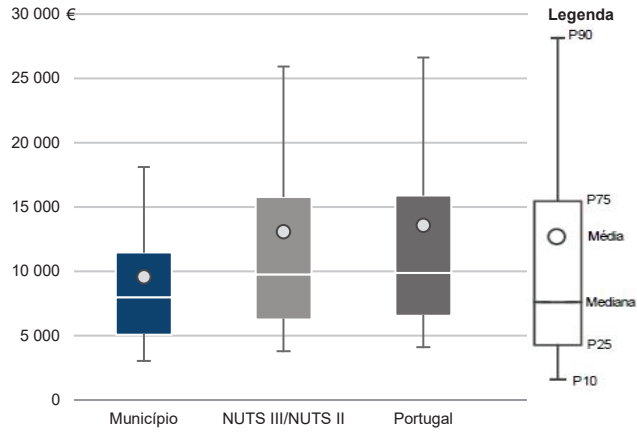


Município: **Santana**

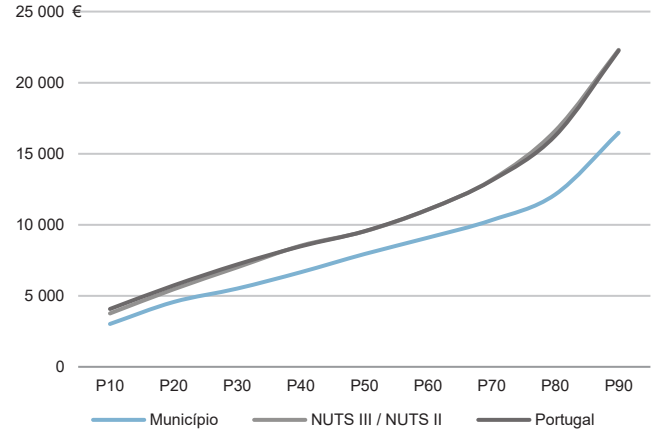
NUTS III / NUTS II: **R. A. Madeira**

Informação do Município (2019)			
Sujeitos Passivos (Nº):	4 002	Rendimento bruto (milhares €):	38 342
		Rendimento bruto deduzido do IRS liquidado (milhares €):	36 068

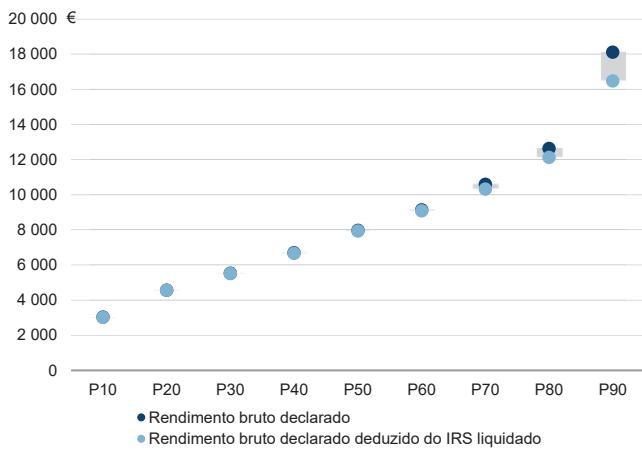
Média e percentis de rendimento bruto declarado por sujeito passivo, 2019



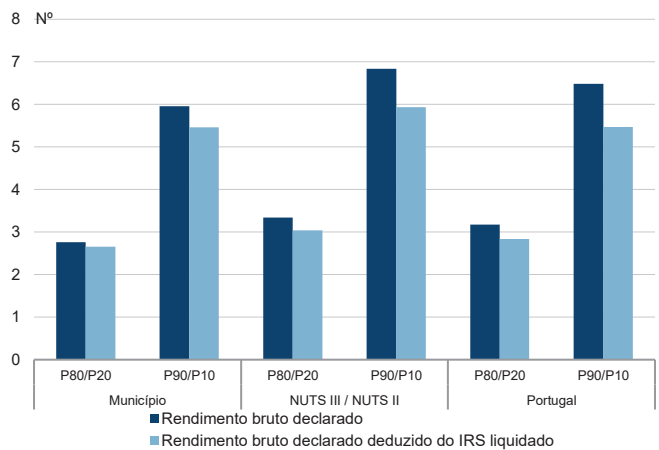
Percentis de rendimento bruto declarado deduzido do IRS liquidado por sujeito passivo, 2019



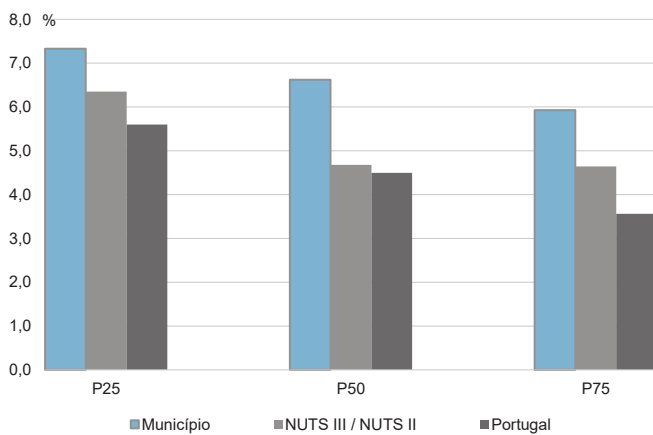
Percentis de rendimento bruto declarado e do rendimento bruto declarado deduzido do IRS liquidado por sujeito passivo, 2019



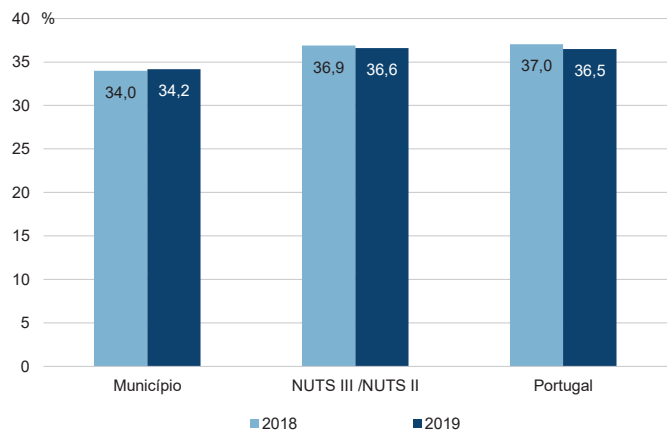
Rácios de desigualdade do rendimento bruto declarado e do rendimento bruto declarado deduzido do IRS liquidado por sujeito passivo, 2019



Taxa de variação anual dos percentis do rendimento bruto declarado deduzido do IRS liquidado por sujeito passivo, 2019



Coefficiente de Gini do rendimento bruto declarado deduzido do IRS liquidado por sujeito passivo, 2018 e 2019

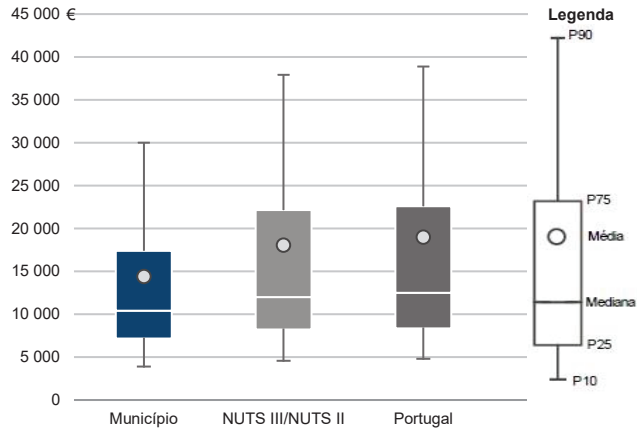


Município: **São Vicente**

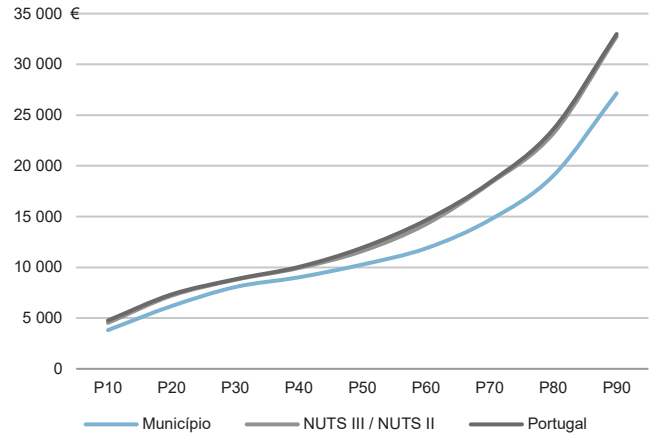
NUTS III / NUTS II: **R. A. Madeira**

Informação do Município (2019)			
Agregados Fiscais (Nº):	1 856	Rendimento bruto (milhares €):	26 711
		Rendimento bruto deduzido do IRS liquidado (milhares €):	24 714

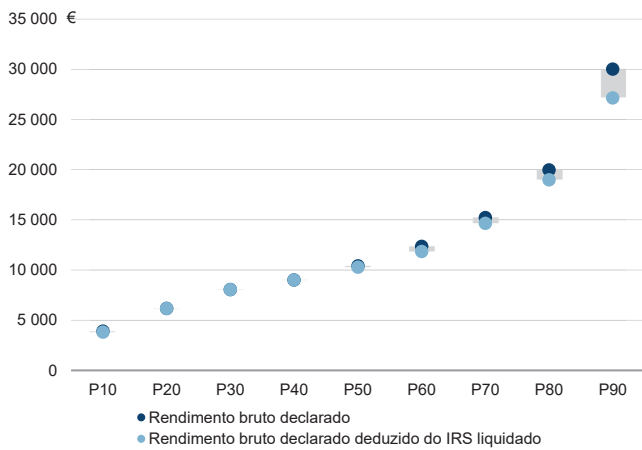
Média e percentis de rendimento bruto declarado por agregado fiscal, 2019



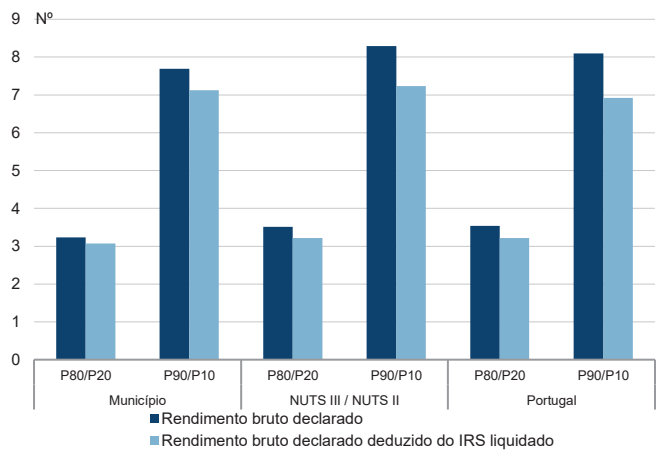
Percentis de rendimento bruto declarado deduzido do IRS liquidado por agregado fiscal, 2019



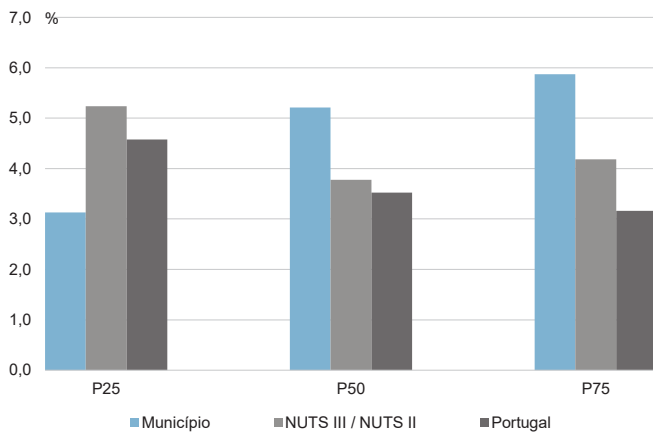
Percentis de rendimento bruto declarado e do rendimento bruto declarado deduzido do IRS liquidado por agregado fiscal, 2019



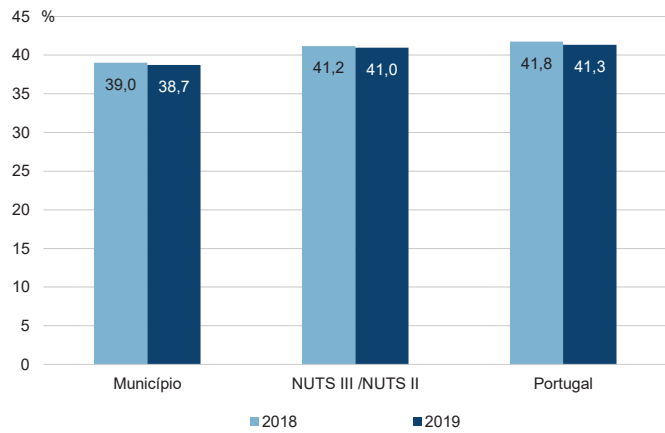
Rádios de desigualdade do rendimento bruto declarado e do rendimento bruto declarado deduzido do IRS liquidado por agregado fiscal, 2019



Taxa de variação anual dos percentis do rendimento bruto declarado deduzido do IRS liquidado por agregado fiscal, 2019



Coefficiente de Gini do rendimento bruto declarado deduzido do IRS liquidado por agregado fiscal, 2018 e 2019

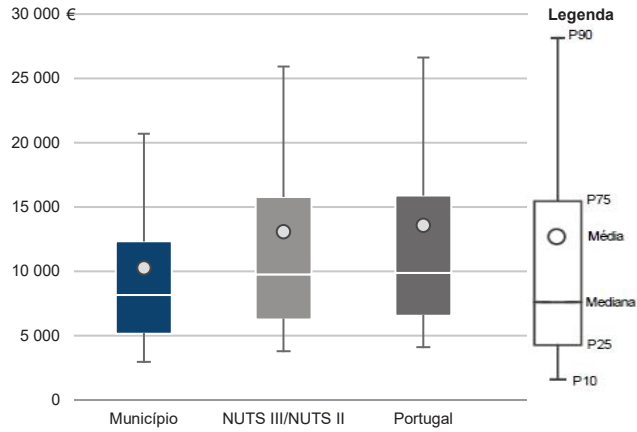


Município: **São Vicente**

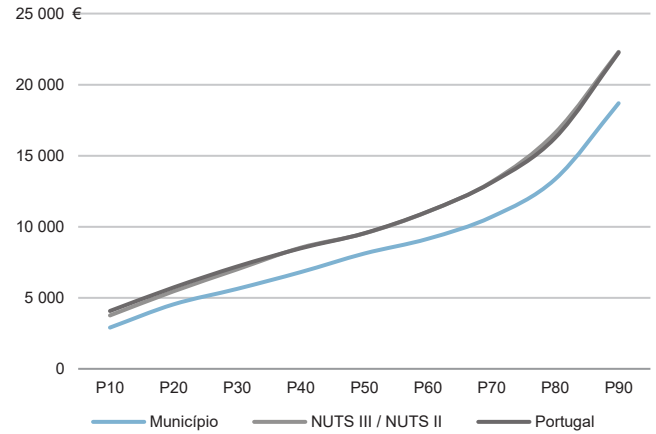
NUTS III / NUTS II: **R. A. Madeira**

Informação do Município (2019)			
Sujeitos Passivos (Nº):	2 602	Rendimento bruto (milhares €):	26 711
		Rendimento bruto deduzido do IRS liquidado (milhares €):	24 714

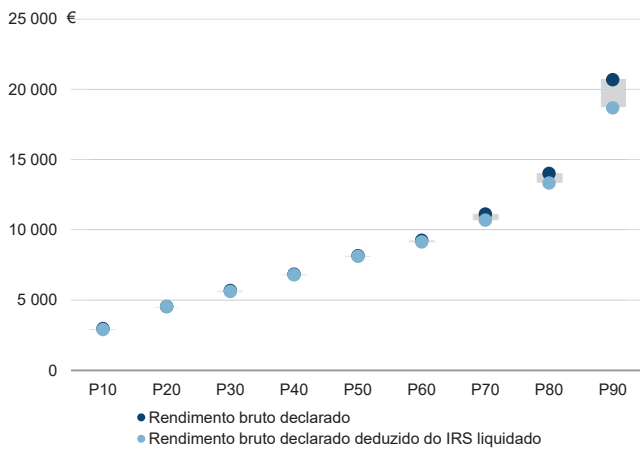
Média e percentis de rendimento bruto declarado por sujeito passivo, 2019



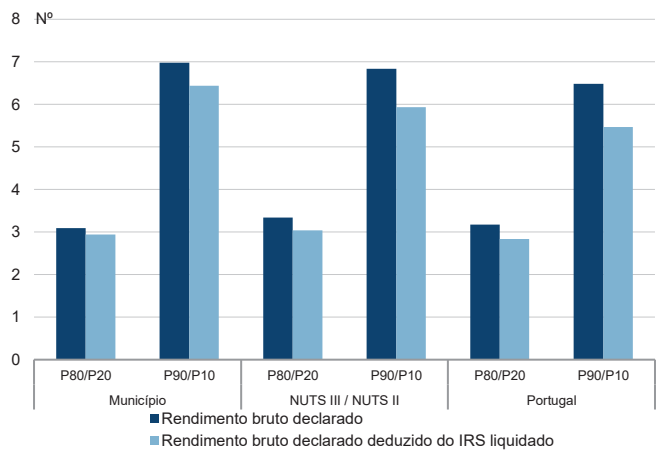
Percentis de rendimento bruto declarado deduzido do IRS liquidado por sujeito passivo, 2019



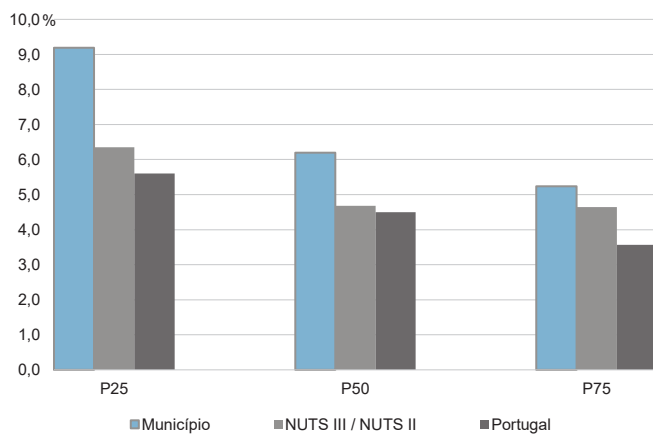
Percentis de rendimento bruto declarado e do rendimento bruto declarado deduzido do IRS liquidado por sujeito passivo, 2019



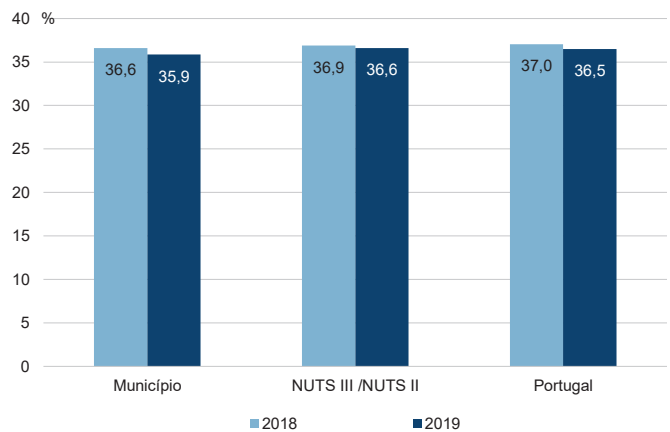
Rácios de desigualdade do rendimento bruto declarado e do rendimento bruto declarado deduzido do IRS liquidado por sujeito passivo, 2019



Taxa de variação anual dos percentis do rendimento bruto declarado deduzido do IRS liquidado por sujeito passivo, 2019



Coefficiente de Gini do rendimento bruto declarado deduzido do IRS liquidado por sujeito passivo, 2018 e 2019

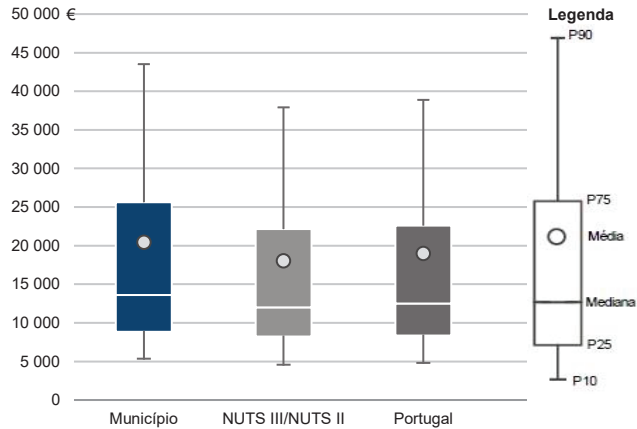


Município: **Porto Santo**

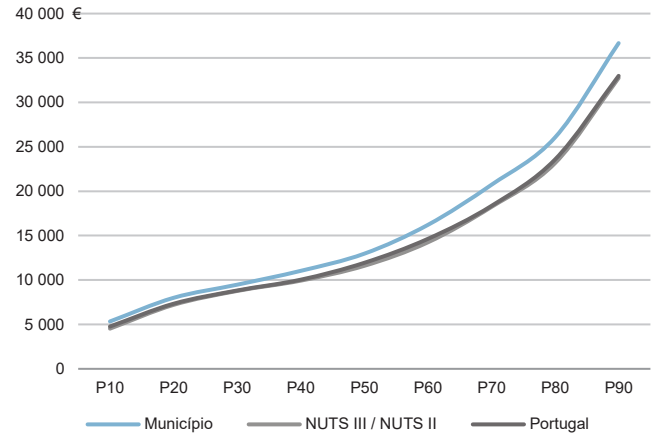
NUTS III / NUTS II: **R. A. Madeira**

Informação do Município (2019)			
Agregados Fiscais (Nº):	2 957	Rendimento bruto (milhares €):	60 395
		Rendimento bruto deduzido do IRS liquidado (milhares €):	53 401

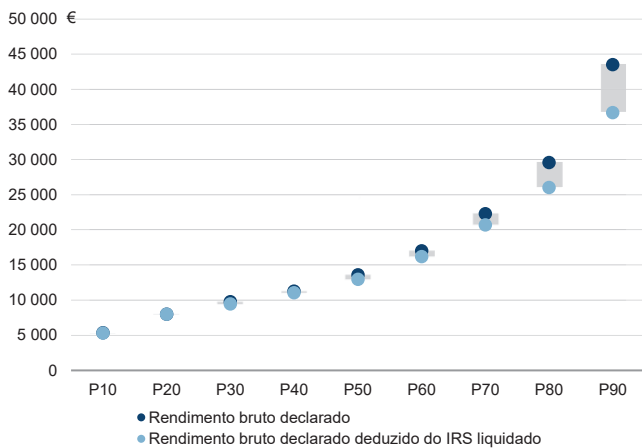
Média e percentis de rendimento bruto declarado por agregado fiscal, 2019



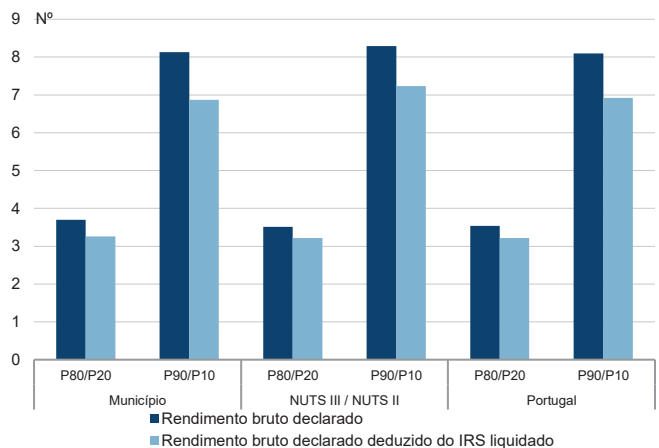
Percentis de rendimento bruto declarado deduzido do IRS liquidado por agregado fiscal, 2019



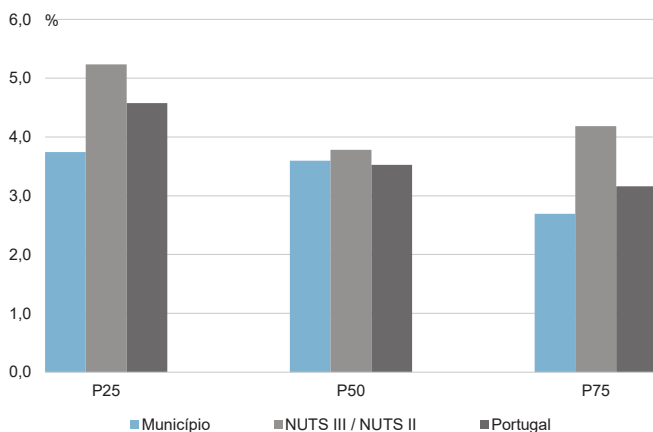
Percentis de rendimento bruto declarado e do rendimento bruto declarado deduzido do IRS liquidado por agregado fiscal, 2019



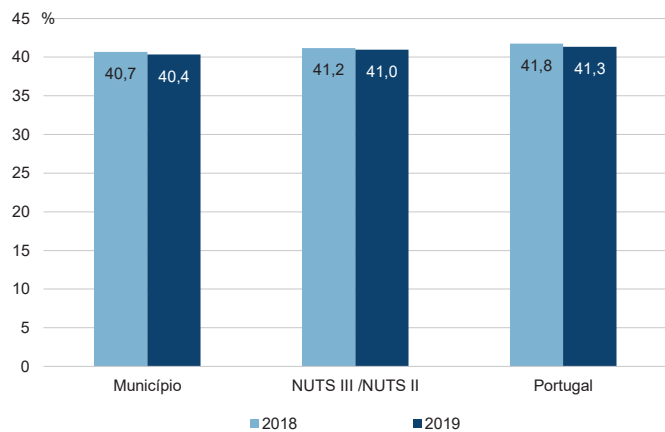
Rácios de desigualdade do rendimento bruto declarado e do rendimento bruto declarado deduzido do IRS liquidado por agregado fiscal, 2019



Taxa de variação anual dos percentis do rendimento bruto declarado deduzido do IRS liquidado por agregado fiscal, 2019



Coefficiente de Gini do rendimento bruto declarado deduzido do IRS liquidado por agregado fiscal, 2018 e 2019

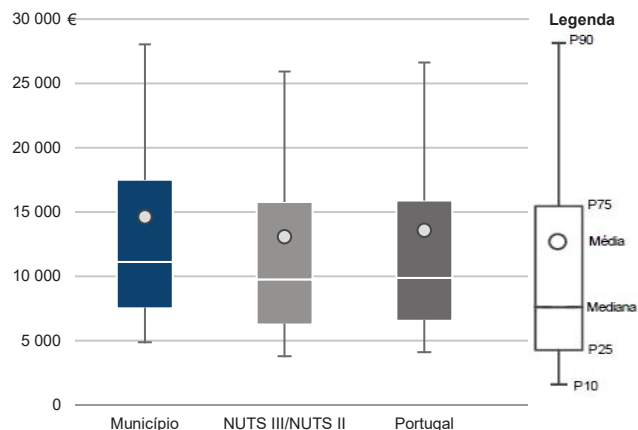


Município: **Porto Santo**

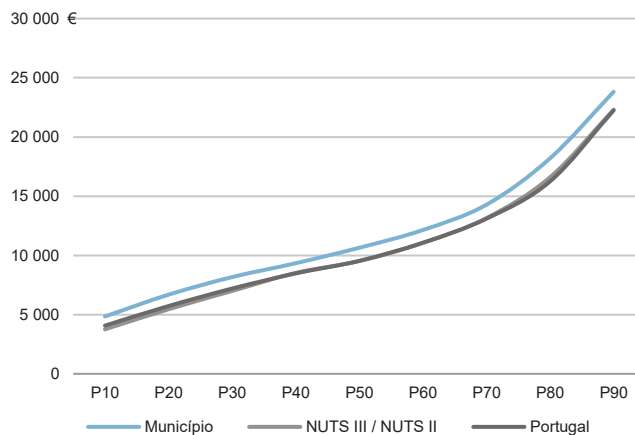
NUTS III / NUTS II: **R. A. Madeira**

Informação do Município (2019)			
Sujeitos Passivos (Nº):	4 130	Rendimento bruto (milhares €):	60 395
		Rendimento bruto deduzido do IRS liquidado (milhares €):	53 401

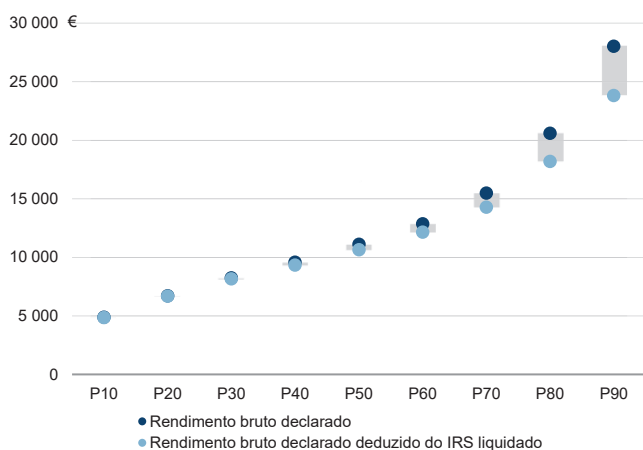
Média e percentis de rendimento bruto declarado por sujeito passivo, 2019



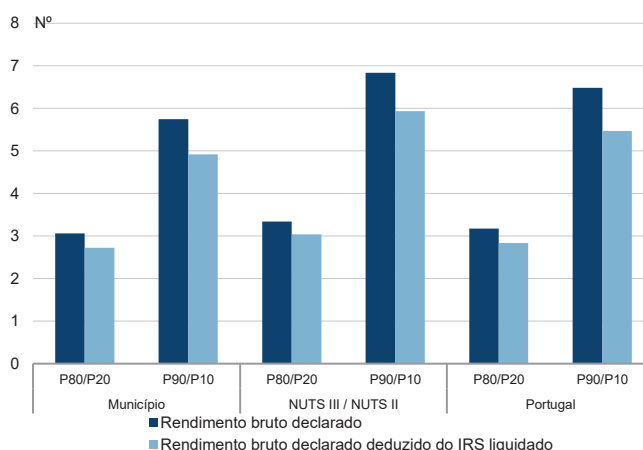
Percentis de rendimento bruto declarado deduzido do IRS liquidado por sujeito passivo, 2019



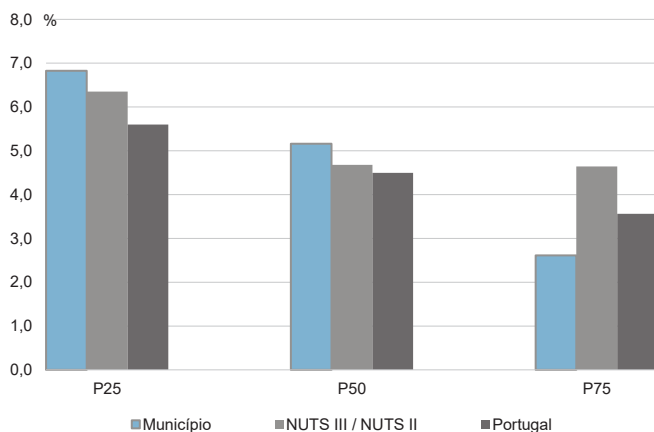
Percentis de rendimento bruto declarado e do rendimento bruto declarado deduzido do IRS liquidado por sujeito passivo, 2019



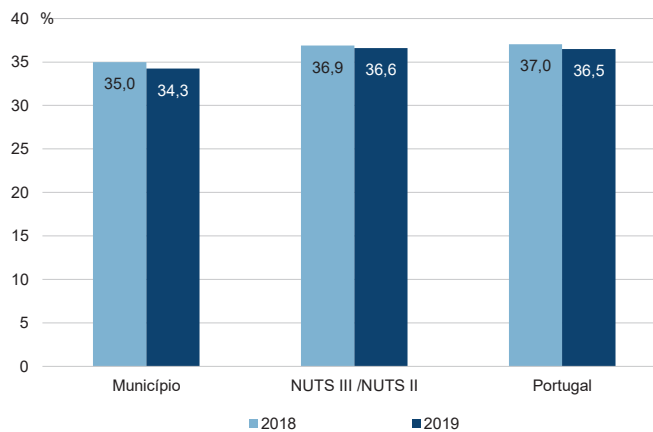
Rácios de desigualdade do rendimento bruto declarado e do rendimento bruto declarado deduzido do IRS liquidado por sujeito passivo, 2019



Taxa de variação anual dos percentis do rendimento bruto declarado deduzido do IRS liquidado por sujeito passivo, 2019



Coefficiente de Gini do rendimento bruto declarado deduzido do IRS liquidado por sujeito passivo, 2018 e 2019



## Nota Técnica

As 'Estatísticas de Rendimento ao nível local' têm como âmbito geográfico o país, sendo a unidade estatística observada o agregado fiscal com rendimento bruto declarado deduzido do IRS liquidado maior que zero.

Com a reforma do IRS em 2015, e devido à crescente globalização da atividade económica, foi introduzido o novo conceito de "residência fiscal parcial", sendo possível em cada ano que o contribuinte seja considerado residente em território nacional apenas durante uma parte do ano, desde que permaneça mais de 183 dias, seguidos ou interpolados, em território nacional. Estes contribuintes poderão apresentar duas declarações de IRS, uma como residente e outra como não residente. Para efeitos de análise, nestas situações, optou-se por agregar a informação do 'Rendimento bruto declarado' e do 'IRS Liquidado'.

Nesta edição introduziu-se uma alteração na forma de referenciação da informação ao município. Na transmissão de informação ao INE, a Autoridade Tributária considerava o município do serviço de finanças onde a declaração de IRS era entregue e, na sequência da obrigatoriedade de os contribuintes entregarem a declaração on-line em vigor a partir de 2018, a AT passou também a referenciar os dados ao município da morada fiscal do contribuinte no ficheiro transmitido ao INE. Adicionalmente, esta alteração permitiu a identificação das notas de liquidação dos residentes e dos não residentes no país (1,6% dos agregados fiscais associados à 'População Total'), tendo-se optado por divulgar apenas os resultados relativos aos residentes (incluindo os resultados dos contribuintes com "residência fiscal parcial" conforme explicitado no parágrafo anterior). Assim, foi possível efetuar uma ligação mais rigorosa entre os contribuintes e o município de residência, tendo sido excluídos os não residentes da população alvo para estudo das distribuições de rendimentos.

Esta opção foi adotada para 2018 e 2019 e o INE encontra-se em articulação com a AT para avaliar a possibilidade da sua aplicação aos resultados para o período de 2015 a 2017.

Assim, de um total de 5 408 288 agregados em 2019, com rendimento bruto declarado de 100 562 milhões de euros e IRS liquidado de 12 939 milhões de euros, foram considerados nesta publicação 5 241 773 agregados residentes (96,9% do total), a que correspondeu um rendimento bruto declarado de 99 530 milhões de euros (99,0% do total).

**Número de agregados fiscais, sujeitos passivos e valor do rendimento bruto declarado e IRS liquidado, Portugal, 2019**

2019	Agregados Fiscais	Sujeitos Passivos	Rendimento bruto declarado	IRS liquidado
	N.º		milhões de euros	
Universo global (AT)	5 408 288	7 523 214	100 562	12 939
População Total (residentes + não residentes)	5 329 339	7 422 795	100 475	12 615
População alvo (residente)	5 241 773	7 323 072	99 530	12 393
<i>Peso da população alvo (residente) no universo global (AT)</i>	<i>96,9%</i>	<i>97,3%</i>	<i>99,0%</i>	<i>95,8%</i>

Fonte: Ministério das Finanças – Autoridade Tributária e Aduaneira; INE, IP.

As alterações introduzidas face às edições anteriores, com a adoção da nova série de dados obtida da AT, globalmente, não têm consequências significativas nomeadamente ao nível dos posicionamentos relativos dos municípios, tendo como referência os indicadores calculados. Por exemplo, a correlação entre as medianas do rendimento bruto declarado por agregado fiscal e por sujeito passivo ao nível do município da edição de 2020 e as correspondentes da edição de 2021, para o ano de 2018, é próxima da unidade (0,99). Em termos de valores absolutos, notaram-se, contudo, diferenças em alguns municípios. A tabela seguinte apresenta a relação entre um conjunto de indicadores para 2018 de acordo com a população alvo adotada na presente edição e a adotada na anterior.

**Número de agregados fiscais, sujeitos passivos e valor do rendimento bruto declarado e IRS liquidado, Portugal, 2018**

2018	Agregados Fiscais	Sujeitos Passivos	Rendimento bruto declarado	IRS liquidado
	N.º		milhões de euros	
Universo global (AT)	5 302 953	7 432 094	95 517	11 998
População alvo – edição 2020	5 225 177	7 332 424	95 438	11 712
População alvo – edição 2021	5 140 025	7 227 498	94 442	11 479
<i>Peso da população alvo da edição 2021 na população alvo da edição 2020</i>	<i>98,4%</i>	<i>98,6%</i>	<i>99,0%</i>	<i>98,0%</i>

Fonte: Ministério das Finanças – Autoridade Tributária e Aduaneira; INE, IP.

#### • Informação de base e variáveis divulgadas

Os resultados apresentados têm por base os valores do 'Rendimento bruto declarado', do 'IRS liquidado' e da variável derivada 'Rendimento bruto declarado deduzido do IRS liquidado', por agregado fiscal e sujeito passivo.

- Rendimento bruto declarado - Rendimento que corresponde: 1) ao valor do rendimento não isento antes de efetuada qualquer dedução específica para as categorias A (Trabalho dependente) e H (Pensões); 2) ao valor do rendimento líquido, ou seja, ao valor do rendimento depois de efetuadas as respetivas deduções específicas, para as restantes categorias;
- IRS liquidado - Valor do imposto que corresponde ao imposto devido, ou seja, à coleta líquida das deduções previstas no código do IRS e dos benefícios fiscais, antes de efetuadas as deduções relativas às retenções na fonte e aos pagamentos por conta.

O valor anual do rendimento bruto declarado abrange exclusivamente os rendimentos declarados e que constituem a base de incidência do imposto: Rendimentos do trabalho dependente (Categoria A), empresariais e profissionais (Categoria B), de capitais (Categoria E), prediais (Categoria F), incrementos patrimoniais (Categoria G) e pensões (Categoria H).

Com base no 'Rendimento bruto declarado' e no 'Rendimento bruto declarado deduzido do IRS liquidado' por agregado fiscal e por sujeito passivo são apurados os indicadores – Rácio P80/P20, Rácio P90/P10 e Coeficiente de Gini – para a caracterização da distribuição do rendimento (ver conceitos).

Procurando assegurar a robustez dos resultados apresentados e evitar uma excessiva granularidade da informação, eventualmente indiciadora de situações individuais, os indicadores são apresentados para os municípios cuja população alvo compreende um número mínimo de 2 mil sujeitos passivos, sendo em consequência, excluídos 11 municípios em 2019: Corvo, Lajes das Flores, Barrancos, Porto Moniz, Alvito, Santa Cruz das Flores, Mourão, Penedono, Alcoutim, Monforte e Castanheira de Pera.

Uma vez que a Nota de liquidação do Imposto sobre o rendimento das pessoas singulares (IRS – Modelo 3) não permite a distinção entre os rendimentos dos sujeitos passivos A e B, na apresentação de resultados por sujeito passivo assumiu-se uma distribuição uniforme dos rendimentos do agregado fiscal. Esta opção teve por base uma análise de sensibilidade dos resultados a várias hipóteses de trabalho. Teve igualmente em conta o estipulado no art.º 69 do Código do IRS - Quociente familiar, que determina que, aos sujeitos passivos casados e não separados judicialmente de pessoas e bens ou unidos de facto, desde que optem pela tributação conjunta, são aplicáveis as taxas correspondentes ao rendimento coletável dividido por dois.

Nas 'Estatísticas do Rendimento ao nível local', resultantes do aproveitamento de fontes administrativas, há que ter em conta nomeadamente que: i) as notas de liquidação não contemplam em geral rendimentos para os quais é permitida a isenção da declaração de IRS, o que tendencialmente trunca a aba esquerda da distribuição de rendimentos; ii) o conceito associado à unidade de análise 'Agregado fiscal' é distinto do 'Agregado doméstico privado' utilizado nos Inquéritos às famílias; iii) as famílias beneficiam de outros rendimentos que extravasam o âmbito da declaração de rendimentos para efeitos de IRS; iv) o rendimento disponível é igualmente condicionado por outros impostos e taxas (ex. imposto municipal sobre imóveis) e pelas contribuições para a Segurança Social a cargo do trabalhador. Apesar destas condicionantes, a informação fornecida nesta edição permite perspetivar a situação relativa dos municípios e, assim, contribuir para a caracterização da desigual distribuição do rendimento no território.

- **Opções no tratamento da informação por sujeito passivo**

Os dados da Nota de liquidação do IRS permitem identificar os agregados fiscais constituídos por dois sujeitos passivos embora se desconheça a real proporção dos rendimentos atribuída a cada um deles.

Apesar disso, é particularmente relevante a divulgação de dados por sujeito passivo (A e B) para análise da distribuição do rendimento, uma vez que a informação por agregado fiscal não tem em conta a composição e o número de pessoas que contribuem para o 'rendimento bruto declarado'.

Com o objetivo de estimar a repartição do rendimento dos agregados fiscais pelos dois sujeitos passivos, testou-se uma distribuição não uniforme entre os dois sujeitos passivos (aproximadamente 60/40%, tendo como referência os dados do Inquérito às Condições de Vida e Rendimento das Famílias – ICOR 2018) sem que os resultados se revelassem significativamente diferentes<sup>1</sup>. Estes resultados conduziram à utilização da hipótese mais simples de repartição uniforme entre os sujeitos passivos A e B.

---

<sup>1</sup> Veja-se a este respeito os resultados do exercício com base nos dados do ICOR publicados na edição [Estatísticas do rendimento ao nível local – 2017](#), p. 676, editada pelo INE a 31 de julho 2019.

Esta opção acompanha também o estipulado no art.º 69 do Código do IRS - Quociente familiar, que determina que, aos sujeitos passivos casados e não separados judicialmente de pessoas e bens ou unidos de facto, desde que optem pela tributação conjunta, são aplicáveis as taxas correspondentes ao rendimento coletável dividido por dois.

- **Âmbito dos agregados fiscais**

Realça-se o facto de o conceito de agregado fiscal não ser coincidente com o de 'agregado doméstico privado', geralmente utilizado nos inquéritos às famílias do Sistema Estatístico Nacional (ver conceitos no final desta publicação). Neste último caso, o foco está em questões económicas e na partilha de despesas fundamentais ou básicas (alimentação e alojamento), enquanto para efeitos fiscais, mesmo partilhando as despesas de alojamento e alimentação, pode ser vantajosa a apresentação de declarações separadas por dois indivíduos casados ou a viver em união de facto. Além disso, no âmbito do IRS, os filhos ou equiparados com mais de 25 anos, salvo casos excepcionais (por exemplo, deficiência), mesmo continuando a residir com os pais, têm que apresentar a declaração de IRS, constituindo um novo agregado fiscal, mas não um novo agregado doméstico privado.

Neste contexto, importa salientar que o universo dos agregados fiscais e a sua composição são condicionados pelo Código do IRS e pelas opções individuais dos sujeitos passivos na apresentação da Declaração de Rendimentos.

- **Âmbito dos rendimentos considerados**

O artigo 1º do código do IRS estipula, como base de incidência do imposto, "1) o valor anual dos rendimentos das categorias seguintes, mesmo quando provenientes de atos ilícitos, depois de efetuadas as correspondentes deduções e abatimentos:

- Categoria A - Rendimentos do trabalho dependente;
- Categoria B - Rendimentos empresariais e profissionais;
- Categoria E - Rendimentos de capitais;
- Categoria F - Rendimentos prediais;
- Categoria G - Incrementos patrimoniais;
- Categoria H – Pensões.

2) Os rendimentos, quer em dinheiro quer em espécie, ficam sujeitos a tributação, seja qual for o local onde se obtenham, a moeda e a forma por que sejam auferidos".

O valor da rubrica 'Rendimento bruto declarado' corresponde, para as categorias A e H, ao valor do rendimento sujeito e não isento antes de efetuada qualquer dedução específica e, para as restantes categorias, ao 'Rendimento líquido', ou seja, ao valor do rendimento depois de efetuadas as respetivas deduções específicas.

A determinação dos rendimentos líquidos, empresariais e profissionais da categoria B, faz-se: 1) com base na aplicação das regras decorrentes do regime simplificado; 2) com base na contabilidade organizada. Caso não tenham optado pelo regime com base na contabilidade organizada, ficam abrangidos pelo regime simplificado

os sujeitos passivos que, no exercício da sua atividade, não tenham ultrapassado no período de tributação imediatamente anterior, um montante anual ilíquido desta categoria de 200 000 euros.

Tratando-se de um aproveitamento de dados fiscais e tendo em conta certas especificidades deste imposto, clarificam-se algumas situações importantes para a melhor compreensão da informação divulgada:

1. **Alguns rendimentos das pessoas singulares não são declarados no IRS**, nomeadamente os referidos no artigo 12º do Código do IRS (CIRS), que estabelece a delimitação negativa de incidência deste imposto, e os subsídios da Segurança Social (por exemplo, subsídio de desemprego, rendimento social de inserção, baixa médica) uma vez que, não constituindo rendimentos sujeitos a tributação de IRS, não entram na declaração de IRS em nenhuma categoria. Há ainda rendimentos que só são declarados a partir de determinados limites estabelecidos por lei (subsídio de refeição, abonos de família e respetivas prestações complementares e ajudas de custo e importâncias auferidas pela utilização de automóvel próprio em serviço da entidade patronal).
2. **Outros rendimentos estão dispensados de declaração em IRS**, desde que cumpridos determinados requisitos (artigo 58º do CIRS). Nestes casos, o 'Rendimento bruto declarado' não inclui o valor global de rendimento relativo a essas categorias, o mesmo acontecendo com o imposto liquidado:
  - Salários e pensões iguais ou inferiores a 8 500 euros se não tiverem sido sujeitos a retenção na fonte, não tiver havido opção pela tributação conjunta e não tiverem sido recebidas pensões de alimentos superiores a 4 104 euros;
  - Ato isolado de montante anual inferior a quatro vezes o valor do Indexante dos Apoios Sociais (IAS). Nas situações em que um trabalhador dependente realize também um ato isolado, terá de incluir sempre esse ato isolado no IRS, uma vez que não é o seu único rendimento;
  - As remunerações recebidas no âmbito do Estatuto de Bolseiro de Investigação;
  - Os rendimentos de capitais, correspondentes à categoria E, estão sujeitos a retenção na fonte à taxa liberatória, pelo que apenas são inscritos na declaração quando os sujeitos passivos optem pelo respetivo englobamento.

No que se refere às taxas liberatórias, estas produzem um efeito semelhante ao ato de retenção na fonte, mas isentam o contribuinte de outras obrigações fiscais. Habitualmente estas taxas aplicam-se a uma categoria de rendimento (por exemplo aos juros de uma aplicação financeira), ficando esse rendimento isento de ser englobado aos restantes rendimentos auferidos no mesmo ano fiscal.

O englobamento será vantajoso desde que a taxa de tributação marginal apurada após englobamento de todos os rendimentos, seja inferior à taxa liberatória a que determinado rendimento, de forma isolada, foi sujeito.

3. **Há ainda rendimentos que influenciam o 'IRS Liquidado'**, mas que não constam no 'Rendimento bruto declarado'. É o caso dos rendimentos isentos sujeitos a englobamento para determinação da taxa de imposto (ver capítulos IV e V do Estatuto dos Benefícios Fiscais) e dos

rendimentos declarados por não residentes. Trata-se de situações especiais, sem impacto significativo nos apuramentos agregados, e de que se destacam as seguintes situações:

- Remunerações dos militares e elementos das forças de segurança, auferidas no desempenho de funções integradas em missões de carácter militar efetuadas no estrangeiro, com objetivos humanitários ou destinadas ao estabelecimento, consolidação ou manutenção da paz, ao serviço das Nações Unidas ou de outras organizações internacionais, independentemente da entidade que suporta as respetivas importâncias, sem prejuízo do seu englobamento;
- Remunerações dos militares e elementos das forças de segurança deslocados no estrangeiro ao abrigo de acordos de cooperação técnico-militar celebrados pelo Estado Português e ao serviço deste, desde que as mesmas sejam auferidas no âmbito do respetivo acordo, sem prejuízo do seu englobamento;
- Remunerações do pessoal das missões diplomáticas e consulares e organizações estrangeiras ou internacionais, nos termos do direito internacional aplicável, ou desde que haja reciprocidade.

- **Âmbito do IRS liquidado**

O Imposto sobre o Rendimento de Pessoas Singulares é um imposto progressivo, existindo taxas diferenciadas 1) para o Continente e Regiões Autónomas dos Açores e da Madeira, 2) por escalões de rendimento, 3) consoante a dimensão e composição do agregado fiscal e 4) com a existência de situações de deficiência do titular.

Em síntese, o IRS liquidado depende de múltiplas opções tomadas pelos contribuintes, nomeadamente quanto 1) à estrutura do agregado fiscal (sujeitos passivos casados ou unidos de facto podem optar pela apresentação de declarações individuais ou conjuntas), 2) ao modelo utilizado para declarar os rendimentos (os rendimentos prediais podem ser declarados no anexo B ou no F, podendo optar-se ou não pelo seu englobamento, uma vez que estão sujeitos a taxas de tributação autónoma), 3) à decisão de englobar ou não os rendimentos de capitais (estando sujeitos a taxas liberatórias não têm que ser declarados) e os incrementos patrimoniais.

## Conceitos

- **Conceitos associados às Estatísticas do rendimento à escala local**

**Agregado fiscal** - Agregado familiar constituído por: a) cônjuges não separados judicialmente de pessoas e bens, ou os unidos de facto, e respetivos dependentes; b) cada um dos cônjuges ou ex-cônjuges, respetivamente, nos casos de separação judicial de pessoas e bens ou de declaração de nulidade, anulação ou dissolução do casamento, e dependentes a seu cargo; c) pai ou mãe solteiros e dependentes a seu cargo; d) adotante solteiro e dependentes a seu cargo. Nota: Consideram-se dependentes: a) Os filhos, adotados e enteados, menores não emancipados, bem como os menores sob tutela; b) Os filhos, adotados e enteados, maiores, bem como aqueles que até à maioridade estiveram sujeitos à tutela de qualquer dos sujeitos a quem incumbe a direção do agregado familiar, que não tenham mais de 25 anos nem auferam anualmente rendimentos superiores ao valor da retribuição mínima mensal garantida; c) Os filhos, adotados, enteados e os sujeitos a tutela, maiores, inaptos para o trabalho e para angariar meios de subsistência; d) Os afilhados civis (código do IRS, capítulo I, secção II, art.º 13º).

**Coefficiente de GINI** – Indicador de desigualdade na distribuição do rendimento que visa sintetizar num único valor a assimetria dessa distribuição, assumindo valores entre 0 (quando todos os indivíduos têm igual rendimento) e 100 (quando todo o rendimento se concentra num único indivíduo).

*Nesta publicação, a fórmula adotada do coeficiente de Gini foi:  $G = \frac{2}{n^2 \bar{x}} \sum_{i=1}^n i(x_i - \bar{x}) \times 100$  onde  $x_i$  representa o valor de rendimento observado,  $n$  representa o número de valores observados,  $\bar{x}$  o valor médio de rendimento e  $i$  representa a ordem de cada observação quando as observações estão ordenadas por ordem crescente do valor de rendimento.*

Este coeficiente substitui o indicador de desigualdade calculado nas edições anteriores tendo em vista adotar a mesma formulação aplicada no âmbito da publicação dos resultados do Inquérito às Condições de Vida e Rendimento (ICOR).

**Imposto sobre o rendimento de pessoas singulares** - Imposto que incide sobre o valor anual dos rendimentos das pessoas singulares residentes em Portugal, independentemente do local onde foram obtidos, e sobre o valor dos rendimentos obtidos em Portugal por não residentes.

**Imposto sobre o rendimento de pessoas singulares liquidado** - Valor do imposto que corresponde ao imposto devido, ou seja, à coleta líquida das deduções previstas no código do IRS e dos benefícios fiscais, antes de efetuadas as deduções relativas às retenções na fonte e aos pagamentos por conta.

**Rácio P80/P20** – Indicador de desigualdade na distribuição do rendimento, expresso pelo número de vezes que o rendimento da unidade de análise (agregado fiscal ou sujeito passivo) situada no percentil 80 é superior ao rendimento da unidade de análise do percentil 20.

**Rácio P90/P10** – Indicador de desigualdade na distribuição do rendimento, expresso pelo número de vezes que o rendimento da unidade de análise (agregado fiscal ou sujeito passivo) situada no percentil 90 é superior ao rendimento da unidade de análise do percentil 10.

**Rendimento bruto declarado** - Rendimento que corresponde: 1) ao valor do rendimento não isento antes de efetuada qualquer dedução específica para as categorias A (Trabalho dependente) e H (Pensões); 2) ao valor do rendimento líquido, ou seja, ao valor do rendimento depois de efetuadas as respetivas deduções específicas, para as restantes categorias.

**Rendimento coletável** - Rendimento que, para efeitos de IRS, resulta do total dos rendimentos auferidos no ano, depois de feitas as deduções e os abatimentos previstos.

**Sujeito passivo** - Pessoa singular que reside em território português e que, nele não residindo, aí obtém rendimentos.

- **Outros conceitos relevantes no âmbito do SEN**

**Agregado doméstico privado** – Conjunto de pessoas que residem no mesmo alojamento e cujas despesas fundamentais ou básicas (alimentação, alojamento) são suportadas conjuntamente, independentemente da existência ou não de laços de parentesco, ou a pessoa que ocupa integralmente um alojamento ou que, partilhando-o com outros, não satisfaz a condição anterior.

**Rendimento disponível (das famílias)** – Valor que cada setor institucional dispõe para afetar à despesa de consumo final ou à poupança. Notas: Saldo da conta de distribuição secundária do rendimento, a qual traduz a forma como o saldo dos rendimentos primários de um setor institucional é afetado pela redistribuição: impostos correntes sobre o rendimento, património, entre outros; contribuições e prestações sociais (com exceção das transferências sociais em espécie) e outras transferências correntes. O saldo da conta é o rendimento disponível, reflete as operações correntes e é o montante disponível para consumo final ou poupança.

**Rendimento monetário líquido** – Rendimento monetário obtido pelos agregados e por cada um dos seus membros, proveniente do trabalho (trabalho por conta de outrem e por conta própria), de outros rendimentos privados (rendimentos de capital, propriedade e transferências privadas), das pensões e outras transferências sociais, após dedução dos impostos devidos e das contribuições para a segurança social.



[www.ine.pt](http://www.ine.pt)