



INSTITUTO NACIONAL DE ESTATÍSTICA
STATISTICS PORTUGAL

ISSN 1647-3728

março 2025

Relatório de Atividades do INE, I.P.

2024

Inclui autoavaliação, no âmbito do Quadro de
Avaliação e responsabilização (QUAR)



INSTITUTO NACIONAL DE ESTATÍSTICA
STATISTICS PORTUGAL

ISSN 1647-3728

Relatório de Atividades do INE, I.P.

2024

Inclui autoavaliação, no âmbito do Quadro de
Avaliação e responsabilização (QUAR)

FICHA TÉCNICA

Título

Relatório de Atividades do INE, I.P. 2024 - Inclui autoavaliação no âmbito do Quadro de Avaliação e Responsabilização (QUAR)

Editor

Instituto Nacional de Estatística, I.P.
Av. António José de Almeida
1000-043 LISBOA – Portugal

Design, Composição e Impressão

Instituto Nacional de Estatística, I.P.

Publicação periódica

Anual

Informação Institucional

Edição em papel

Tiragem: 35 exemplares

Depósito legal: 321715/11

ISSN 1647-3728

ISBN 978-989-25-0736-1

 Apoio | ao utilizador

218 440 695

Chamada para rede fixa nacional

O INE, I.P. na Internet

www.ine.pt

© INE, I.P., Lisboa - Portugal, 2025

A informação estatística disponibilizada pelo INE pode ser usada de acordo com a Atribuição 4.0 Internacional (CC BY 4.0) da Creative Commons Attribution 4.0, devendo contudo ser claramente identificada a fonte da informação.



Índice

Sumário Executivo	5
1. Nota Introdutória	9
1.1. Apresentação	11
1.2. INE	12
1.3. Linhas Gerais da Atividade Estatística Oficial 2023-2027	14
1.4. Estratégia do INE 2023-2027	15
1.5. Objetivos anuais do INE - relação com sua a estratégia e com os ODS 2030	16
1.6. Programa Estatístico da Comissão para 2024 – Grandes Prioridades	17
2. Atividades Desenvolvidas e respetiva Autoavaliação	19
2.1. Atividade Estatística	21
2.1.1. Principais indicadores sobre a atividade estatística: Impacto na Sociedade	21
2.1.2. Infraestrutura Nacional de Dados	26
2.1.3. Metodologia Estatística e Tecnologias de Informação e Comunicação	32
2.1.4. Recolha e Gestão de Dados	37
2.1.5. Produção Estatística	45
2.1.5.1. População e Sociedade	46
2.1.5.2. Território e Ambiente	65
2.1.5.3. Economia e Finanças	71
2.1.5.4. Agricultura, Floresta e Pescas	79
2.1.5.5. Indústria, Energia e construção	81
2.1.5.6. Serviços	83
2.1.5.7. Inovação e Conhecimento	86
2.1.6. Difusão e Comunicação	88
2.1.7. Cooperação Estatística Internacional	102
2.1.7.1. No âmbito do Sistema Estatístico Europeu ou com outras organizações internacionais	102
2.1.7.2. Atividades de Cooperação Estatística no seio da CPLP e com outros países	105
2.1.8. Gestão da Qualidade	107
2.1.9. Auscultação aos Respondentes e aos Utilizadores	109
2.1.9.1. Inquéritos de Opinião aos Respondentes	109
2.1.9.2. Inquéritos à Satisfação dos Utilizadores	110
2.1.9.3. Sistema de sugestões e reclamações	115
2.2. Disponibilidade de Informação 2024	117
2.2.1. Disponibilidade de Informação, por área estatística e atividade	119
2.2.2. Edição de Publicações, por Área Estatística	146
2.3. Recursos Humanos e Financeiros	149
2.3.1. Afetação de Recursos	149
2.3.2. Execução Financeira – Ótica da Contabilidade Pública	152
2.3.2.1. Evolução/Execução da Despesa	153
2.3.2.2. Evolução/Execução da Receita	154
2.3.3. Balanco Social	155
2.4. Sistema de Controlo Interno	162
2.4.1. Ações de Avaliação Externas	162
2.4.2. Prémios e Menções de Entidades Externas	163
2.4.3. Comparações com Entidades Externas	164

2.4.4.	Estrutura Organizacional	166
2.4.5.	Política de Formação	168
2.4.6.	Procedimentos e Controlo Administrativo	171
2.4.7.	Fiabilidade dos Sistemas de Informação	175
2.4.8.	Resultados do Plano ECO.AP	179
2.5.	Medidas de Modernização Administrativa	182
3.	Quadro de Avaliação e Responsabilidade 2024	185
3.1.	QUAR 2024	187
3.1.1.	Objetivos Operacionais e Indicadores de Desempenho	188
3.1.1.1.	Objetivos mais relevantes.....	190
3.1.1.2.	Crítérios de avaliação	190
3.1.2.	Método de Avaliação Quantitativa e Qualitativa.....	193
3.1.2.1.	Avaliação Quantitativa.....	193
3.1.2.2.	Avaliação Qualitativa	193
3.2.	Monitorização Intercalar do QUAR 2024	194
3.3.	AutoAvaliação	196
3.3.1.	Menção da Autoavaliação e Respetiva Fundamentação	196
3.3.1.1.	Menção da autoavaliação.....	196
3.3.1.2.	Meios disponíveis (recursos humanos e financeiros).....	197
3.3.1.3.	Fundamentação	200
3.3.2.	Desempenho Alcançado	202
3.3.2.1.	Resultados dos Objetivos e Indicadores de Eficácia.....	202
3.3.2.2.	Resultados dos Objetivos e Indicadores de Eficiência	204
3.3.2.3.	Resultados dos Objetivos e Indicadores de Qualidade	206
3.3.2.4.	Monitorização da estratégia no contexto do QUAR	208
3.3.3.	Auscultação Interna sobre a autoavaliação e Análise de SWOT	210
3.3.4.	Medidas a Implementar no Reforço do Desempenho em 2025.....	212
3.3.5.	Balço das Medidas Preconizadas em 2024	216
3.3.6.	Auscultação dos Colaboradores e Segurança e Saúde no Trabalho.....	222

Anexos

Anexo 1. Linhas Gerais da Atividade Estatística Oficial 2023-2027: Linhas de atuação	224
Anexo 2. Objetivos Estratégicos do INE para 2023-2027	225
Anexo 3. Síntese [QUAR 2024].....	229
Anexo 4. Fichas de indicadores [QUAR 2024]	236
Anexo 5. Resultados dos indicadores com histórico [QUAR2024].....	257
Anexo 6. Síntese dos resultados da monitorização intercalar do QUAR 2024	260
Anexo 7. Sistema de Controlo Interno.....	266
Anexo 8. Metodologia de Cálculo do Custo Total da Atividade Estatística	268
Anexo 9. Outros indicadores dos Recursos Humanos.....	269
Anexo 10. Acrónimos e Siglas	270

Sumário Executivo

A atividade do Instituto Nacional de Estatística I.P. (INE) em 2024 teve como principal enquadramento as Linhas Gerais da Atividade Estatística Oficial 2023-2027 no âmbito do Sistema Estatístico Nacional, a estratégia do INE 2023-2027 e o Programa Estatístico Europeu 2021-2027, este último instituído pelo Regulamento (UE) 2021/690 do Parlamento Europeu e do Conselho de 28 de abril de 2021 no âmbito do Sistema Estatístico Europeu.

Os objetivos definidos no Quadro de Avaliação e Responsabilização para 2024 (QUAR) tiveram em consideração as declarações de Missão, de Visão e os Valores estabelecidos para o INE, de acordo com a estratégia em curso e em conformidade com o respetivo Plano de Atividades anual:

Objetivo de Eficácia:

- Consolidar e alargar a oferta de informação estatística oficial, nomeadamente em novos domínios estatísticos.

Objetivos de Eficiência:

- Prosseguir a implementação da Infraestrutura Nacional de Dados no INE (nomeadamente através da intensificação dos processos de apropriação e integração de dados administrativos e privados para fins estatísticos) e a modernização dos sistemas de recolha e de produção estatística nos domínios metodológico, científico e tecnológico.
- Prosseguir com as medidas de conciliação da vida profissional com a vida familiar e de segurança e da saúde no trabalho.

Objetivos de Qualidade:

- Prosseguir com o desenvolvimento do Sistema de Gestão de Qualidade e do Sistema de Gestão de Segurança da Informação, de acordo com as boas práticas nacionais e internacionais.
- Disponibilizar, em tempo útil, informação estatística oficial de qualidade de acordo com os calendários estabelecidos e medir a satisfação dos utilizadores.

No presente relatório reporta-se o cumprimento destes objetivos assim como o conjunto das atividades desenvolvidas pelo INE consideradas como as mais relevantes, das quais destacam-se:

No âmbito da **Infraestrutura Nacional de Dados no INE**:

- Desenvolvimento das atividades relacionadas com a infraestrutura tecnológica de suporte à produção estatística e de implementação do catálogo de fontes de dados e de outra metainformação de base associada às fontes de dados integradas na Infraestrutura Nacional de Dados no INE.
- Continuação das atividades de integração dos dados no contexto dos registos provenientes de fontes externas.
- Continuação do suporte às operações estatísticas, estudos estatísticos e da divulgação de novos resultados obtidos a partir das bases de microdados que lhes estão associadas.
- Continuação da divulgação de estatísticas em desenvolvimento no espaço StatsLab no Portal do INE.

- Continuação do desenvolvimento das atividades relativas aos projetos do INE no âmbito do Plano de Recuperação e Resiliência (PRR):
 - Infraestrutura de Informação Territorial.
 - Infraestrutura de Dados para Investigação.
 - Capacitação em Ciência de Dados para o Sistema Estatístico Nacional e Administração Pública.

No âmbito do **Sistema de Gestão Integrado**:

- Certificação do Sistema de Gestão da Qualidade pela Norma **NP EN ISO 9001:2015** para a produção e divulgação das estatísticas oficiais do INE.
- Manutenção da certificação do Sistema de Segurança de Informação pela Norma NP ISO/IEC 27001:2013 implementado no sistema de certificação do ESS IT Security Framework no âmbito dos processos das estatísticas de comércio internacional – intra e extra EU.

No âmbito do **processo de recolha de informação**:

- Registo de 98,8% de respostas obtidas por recolha eletrónica nos inquéritos às empresas utilizando o WebInq e evolução da Transmissão Automática de Dados nas empresas e autarquias.
- Continuação da utilização de modos mistos de recolha nos inquéritos às famílias, com recurso à recolha telefónica (CATI) e Web (CAWI).

No âmbito da **produção e divulgação estatística**:

- Disponibilização de 99,6% da informação estatística prevista no Plano de Atividades, com 98,6% no calendário previsto ou com antecipação.
- Continuação do desenvolvimento da Base de População Residente (BPR).
- Revisão e divulgação das séries de Estimativas mensais e anuais de População Residente em resultado da disponibilização de nova população base Censos 2021; retroposição das séries referidas em resultado da adoção das NUTS 2024.
- Conclusão dos trabalhos relativos à revisão do Dossiê de Género.
- Disponibilização das Estatísticas do Emprego, resultados trimestrais e anuais revistos em resultado da disponibilização de nova população base Censos 2021 e respetiva desagregação com as novas NUTS 2024.
- Disponibilização dos resultados do módulo ad hoc do Inquérito ao Emprego 2023 “Pensões e participação no mercado de trabalho”.
- Disponibilização dos resultados definitivos do Inquérito às Despesas das Famílias 2022.
- Disponibilização dos resultados do Inquérito às Condições de Vida e Rendimento 2023 e dos módulos respetivos, incluindo na NUTS 2024: “Mercado de trabalho e habitação”, “Transmissão intergeracional de desvantagens sociais e dificuldades habitacionais” e “Eficiência energética dos agregados domésticos”.
- Recolha de informação do Inquérito à Situação Financeira das Famílias 2024, em colaboração com o Banco de Portugal.
- Disponibilização das Estatísticas de Preços da Habitação e de Rendas da Habitação ao nível local, por NUTS 2013 e NUTS 2024.
- Divulgação das Taxas de esforço para a aquisição de habitação permanente com recurso ao crédito 2022 (em articulação com o Banco de Portugal) – StatsLab - Estatísticas em Desenvolvimento.

- Divulgação do destaque “Indicadores dos Objetivos de Desenvolvimento Sustentável (ODS) em Portugal – 2023”.
- Implementação da nova base 2021 das Contas Nacionais e Regionais.
- Disponibilização da nova série de Contas Nacionais Portuguesas para 1995-2023.
- Conclusão do ciclo de verificação por parte do Eurostat às Contas Nacionais de todos os Estados-membros no âmbito do regulamento relativo ao Rendimento Nacional Bruto.
- Conclusão da implementação da nova base 2021 dos indicadores de curto prazo, incluindo os processos de retropolação.
- Conclusão do alargamento do Índice de Preços da Produção de Serviços à totalidade das atividades económicas previstas no âmbito da implementação do Regulamento das Estatísticas das Empresas (Regulamento EBS, n.º 2019/2159).
- Divulgação de indicadores relacionados com o mercado imobiliário por NUTS 2024.
- Disponibilização dos resultados do Inquérito à Estrutura das Explorações Agrícolas 2023.
- Disponibilização dos resultados do Inquérito à Utilização de Tecnologias de Informação e Comunicação pelas Famílias 2024 por NUTS 2024.
- Disponibilização dos módulos do Inquérito à Utilização das Tecnologias de Informação e Comunicação nas Empresas (IUTICE) 2024: Acesso e Utilização da Internet; Comércio Eletrónico; Recursos Humanos e Competências em Tecnologias da Informação e da Comunicação (TIC); Segurança das TIC; e Inteligência Artificial.

No âmbito da **Cooperação estatística externa**:

- Participação ativa nas estruturas europeias, em particular nas do Sistema Estatístico Europeu, designadamente no seu Comité, e intensificação das parcerias com os Estados-membros e o Eurostat.
- Cooperação entre o Sistema Estatístico Europeu e o Sistema Europeu de Bancos Centrais.
- Coorganização pelo INE e pelo Eurostat da [11.ª Conferência Europeia da Qualidade em Estatísticas Oficiais](#) (Q2024), com o lema “O papel das estatísticas oficiais enquanto pilar da democracia”, de 4 a 7 de junho de 2024 no Estoril. O evento contou com 518 participantes internacionais, de 65 países, 40 sessões regulares, 10 *speed talks*, 3 sessões plenárias, 2 sessões de posters e 4 cursos.
- Participação em *Task Forces* a nível da União Europeia e envolvimento em *European Statistical System collaboration networks (ESSnet)* em vários domínios, nomeadamente no âmbito de projetos relacionados com: indicadores sobre o mercado de propriedades comerciais, estatísticas sobre inovação empresarial, cadeias de valor globais, estatísticas do comércio internacional de bens, estatísticas europeias das empresas, estatísticas do turismo, violência de género, estatísticas sobre igualdade e não-discriminação, *EuroGroups Register*, *Trusted Smart Statistics – Web Intelligence Network and methodological developments based on new data sources*.
- Participação na Comissão de Estatística das Nações Unidas, da Comissão Económica das Nações Unidas para a Europa (UNECE) e do Comité de Estatísticas e Política Estatística da Organização para a Cooperação e Desenvolvimento Económico (OCDE), bem como em grupos de trabalho e *Task forces* temáticas de âmbito estatístico.
- Cooperação com os países de língua portuguesa, nomeadamente através do apoio bilateral em diferentes áreas aos institutos de estatística desses países.

- Acompanhamento da implementação da Agenda 2030 e dos respetivos indicadores de monitorização dos Objetivos de Desenvolvimento Sustentável (disponibilização da oitava divulgação nacional de acompanhamento estatístico da Agenda 2030 da Organização das Nações Unidas - ONU). [ODS 17/Meta 17.19]

O desempenho do INE em 2024 pode ser aferido pelo descrito no presente Relatório de Atividades e sumariamente através dos seguintes indicadores:

- A autoavaliação do QUAR 2024 atingiu 117,913%, justificando, conseqüentemente, a proposta de atribuição da menção de Bom. Dos cinco objetivos foram superados quatro objetivos e atingido um objetivo.
- Os recursos humanos utilizados (560)¹ apresentaram um desvio de -18,6% face aos recursos humanos planeados no mapa de pessoal do INE (687), significativamente inferior às necessidades do INE. Manteve-se o processo de recrutamento de mobilidade intercarreiras e deu-se continuidade ao processo de recrutamento externo, a concluir em 2025, de 45 técnicos superiores especialistas em estatística.
- A despesa efetiva executada segundo a ótica da contabilidade pública (38.360.349,00 euros) foi inferior face à despesa inicialmente planeada (-3.121.758,09 euros, correspondendo a -8,1%), devido fundamentalmente aos seguintes aspetos:
 - Não foi possível proceder à contratação da totalidade dos técnicos previstos no mapa de pessoal do INE para 2024, devido à escassez de recursos humanos na Administração Pública com o perfil adequado às atividades do INE, que resultou, na maior parte das situações, em procedimentos sem candidatos. Os procedimentos para recrutamento externo de 45 técnicos superiores especialistas em estatística decorreram durante o ano, sendo espetável que a respetiva contratação ocorra nos primeiros meses de 2025.
 - Verificou-se um desfasamento temporal no início dos três projetos do INE inscritos no âmbito do Plano de Recuperação e Resiliência (PRR) com impacto nos anos futuros.
- Na ótica da Contabilidade Patrimonial, e tendo em consideração o método de custeio das atividades utilizado pelo INE, que permite identificar custos por áreas estatísticas e não estatísticas, o custeio das atividades do exercício 2024 totalizou o valor de cerca de 32 milhões e meio de euros.
- O nível médio de satisfação dos utilizadores de informação estatística, medido a partir dos inquéritos à satisfação realizados regularmente, atingiu o valor de 0,612 SRE², mantendo um nível idêntico ao do ano anterior e situando-se na meta definida para o ano de 2024, i.e. [0,50 - 0,90].
- A taxa de execução global do Plano de Atividades 2024 situou-se em 89,8% (face ao total das 161 atividades referenciadas no plano), para além do contexto QUAR.

¹ Dados à data de 31 de dezembro de 2024 de acordo com o Balanço Social 2024. Note-se, no entanto, que o INE contou a tempo integral com 565,4 trabalhadores/as.

² SRE – Saldo de Respostas Extremas (os valores obtidos neste saldo variam entre -1 e 1, estando associados aos seguintes níveis de satisfação/insatisfação: “1” – totalmente satisfeito; “-1” – totalmente insatisfeito; os valores perto de “0” estão associados a graus de satisfação/insatisfação pouco expressivos).

1. Nota Introdutória



1.1. Apresentação

O Relatório de Atividades do Instituto Nacional de Estatística I.P. (INE) de 2024 foi elaborado tendo em conta:

- o Decreto-Lei n.º 183/96 de 27 de setembro, a Lei n.º 66-B/2007 de 28 de dezembro, na sua redação atual.
- as orientações do Conselho Coordenador da Avaliação de Serviços, através da Secretaria-geral da Presidência do Conselho de Ministros, no âmbito da Autoavaliação do Quadro de Avaliação e Responsabilização (QUAR) 2024.
- a proposta de autoavaliação do QUAR 2024 do INE, de acordo com o Sistema Integrado de Gestão e Avaliação do Desempenho na Administração Pública 1 (SIADAP 1).

Para além dos resultados alcançados no contexto do QUAR, são apresentados de forma mais detalhada os principais desenvolvimentos da atividade estatística nacional nas áreas da: Infraestrutura Nacional de Dados (subcapítulo 2.1.2.), Metodologia e Tecnologias de Informação e Comunicação (subcapítulo 2.1.3.), Recolha e Gestão de Dados (subcapítulo 2.1.4.), Produção Estatística (subcapítulo 2.1.5) e Difusão e Comunicação (subcapítulo 2.1.6). Disponibiliza-se, ainda, informação sobre as áreas transversais e de suporte à atividade estatística, e, ainda, informação relativa aos recursos humanos e financeiros afetos à concretização das atividades do INE.

De forma exaustiva, são apresentadas no relatório as operações estatísticas oficiais da responsabilidade do INE e a respetiva execução do calendário de disponibilização da informação, refletindo também o cumprimento da obrigatoriedade de reportes por legislação nacional e da União Europeia em matéria estatística (capítulo 4).

Na compilação deste relatório foram tidos em consideração o nível de concretização de cada uma das atividades desenvolvidas face ao previsto no plano de 2024, sendo estas classificadas em: concretizada, concretizada parcialmente e não concretizada, e descrita a respetiva justificação.

É ainda importante referir que às atividades relevantes, e sempre que adequado, é feita referência à respetiva Linha de Atuação das Linhas Gerais da Atividade Estatística Oficial para 2023-2027 para o SEN e da estratégia do INE 2023-2027, que integra os objetivos estratégicos do INE. Sempre que pertinente, identificam-se as atividades desenvolvidas pelo INE alinhadas com a prossecução dos Objetivos de Desenvolvimento Sustentável (ODS).

Em 2024, o resultado final do processo de autoavaliação da execução do QUAR situou-se em 117,913%, correspondendo uma classificação qualitativa de Bom. A taxa de execução global das atividades inscritas no Plano de Atividades 2024 situou-se em 89,8%³ (face ao total das 161 atividades referenciadas no plano), para além do contexto QUAR.

³ $[(\text{Número de atividades concretizadas} + 0,5 \times \text{Número de atividades parcialmente concretizadas}) / \text{Total de atividades previstas}] \times 100$

1.2. INE

O INE é o órgão central de produção e difusão de estatísticas oficiais em Portugal, assegurando a supervisão e a coordenação técnico-científica do Sistema Estatístico Nacional, num quadro de independência técnica e profissional e de constante atenção às crescentes necessidades de uma sociedade em permanente mudança, na qual a informação estatística é um instrumento indispensável do desenvolvimento económico e social.

A atividade do INE é enquadrada por quadro jurídico próprio, nacional (Decreto-Lei n.º 136/2012 de 2 de julho - Lei Orgânica do INE) e europeu, no qual se destaca o Regulamento n.º 223/2009, alterado pelo Regulamento n.º 2015/759 e pelo Regulamento n.º 2024/3018, e o Código de Conduta para as Estatísticas Europeias (versão 2017).

O INE é um Instituto Público de regime especial, dotado de personalidade jurídica e autonomia administrativa, tutelado pelo Ministro da Presidência. A sua atividade é exercida em todo o território nacional, com sede em Lisboa e com delegações no Porto, Coimbra, Évora e Faro.

Na elaboração das estatísticas de âmbito nacional também participam o Serviço Regional de Estatística dos Açores e a Direção Regional de Estatística da Madeira, equiparados para este efeito a delegações do INE (de acordo com a Lei do Sistema Estatístico Nacional n.º 22/2008, de 13 de maio). Ainda, e de acordo com a referida Lei, o Conselho Diretivo do INE pode delegar em órgãos de outras entidades públicas a produção de estatísticas oficiais, nos termos de protocolo a estabelecer, o qual deverá ser devidamente homologado pelo membro do Governo que tutele o INE e pelo membro do Governo competente em razão da matéria, após parecer do Conselho Superior de Estatística (CSE). O INE mantém protocolos de Delegação de Competências com cinco entidades públicas para a produção e difusão de estatísticas oficiais nas seguintes áreas:

- Energia e Geologia, na Direção-Geral de Energia e Geologia do Ministério do Ambiente e Energia [DGEG/MAE].
- Educação, Formação e Aprendizagem, Ciência e Tecnologia e Sociedade da Informação, na Direção-Geral de Estatísticas da Educação e Ciência do Ministério da Educação, Ciência e Inovação [DGEEC/MECI].
- Justiça, na Direção-Geral da Política de Justiça do Ministério da Justiça [DGPJ/MJ].
- Pescas e Aquicultura, Direção-Geral de Recursos Naturais, Segurança e Serviços Marítimos, com tutela conjunta pelo Ministério das Infraestruturas e Habitação, Ministério da Economia e o Ministério da Agricultura e Pescas [DGRM/MIH|ME|MAP].
- Emprego e Formação Profissional, no Gabinete de Estratégia e Planeamento do Ministério do Trabalho, Solidariedade e Segurança Social [GEP/MTSSS].

A descrição das atividades estatísticas desenvolvidas por estas entidades no âmbito da referida delegação de competências integrará um outro relatório, apreciado pelo Conselho Superior de Estatística, designado por Relatório de Atividades do INE, I.P. e das Entidades com Delegação de Competências.

Nos termos dos documentos estratégicos enquadradores da atividade estatística aos níveis nacional e europeu, o INE assume a seguinte declaração de Missão⁴ (ancorada na atual Missão e atribuições da sua Lei Orgânica).

Declaração de Missão

O INE tem por Missão produzir, de forma independente e imparcial, informação estatística oficial de qualidade, relevante para a Sociedade, promovendo a coordenação, a análise, a inovação e a divulgação da atividade estatística nacional, garantindo o armazenamento integrado de dados.

Visão

O INE como uma Autoridade Estatística independente e credível, que desenvolve processos estatísticos metodologicamente avançados, que recorre à inovação tecnológica, à ciência de dados, à integração de múltiplas fontes para fins estatísticos, no respeito pela confidencialidade dos cidadãos e entidades, e que devolve à sociedade estatísticas de valor para um melhor conhecimento, investigação e a tomada de decisão.

Valores

Mantendo o alinhamento com o Código de Conduta para as Estatísticas Europeias, o INE e as Entidades em quem delegou competências continuarão a pautar a sua atuação na produção das estatísticas oficiais segundo os seguintes valores:

- Profissionalismo, ética e respeito pela confidencialidade**
- Independência técnica, objetividade e imparcialidade**
- Valorização dos recursos humanos e desenvolvimento de novas competências**
- Compromisso para com a qualidade**
- Criatividade, Inovação e melhoria contínua dos processos**
- Respeito pelos detentores de fontes de dados**
- Sucesso nas parcerias com entidades externas**
- Satisfação das necessidades estatísticas diferenciadas**

⁴ A declaração de Missão foi definida no Plano de Atividades de 2019 com o objetivo de apresentar uma redação mais focada para permitir um melhor entendimento sobre o caminho a trilhar pelo INE enquanto autoridade estatística central.

1.3. Linhas Gerais da Atividade Estatística Oficial 2023-2027

As Linhas Gerais da Atividade Estatística Oficial⁵ apresentam a Visão do Sistema Estatístico Nacional (SEN), os objetivos estratégicos e respetivas linhas de atuação para a atividade estatística oficial (Anexo 1).



Visão para o Sistema Estatístico Nacional em 2027

Em 2027, as estatísticas oficiais, produzidas de forma independente e segura, mantêm os mais elevados padrões de qualidade e são a fonte de referência para o conhecimento atempado da sociedade portuguesa e para a tomada de decisão.

Os **quatro objetivos estratégicos** são:

Objetivo 1

Maximizar a eficácia e a eficiência dos processos de produção estatística, para uma oferta mais abrangente, oportuna, frequente e granular das estatísticas oficiais.

Objetivo 2

Robustecer as Autoridades Estatísticas com os meios tecnológicos mais avançados e promovê-las como organizações de referência.

Objetivo 3

Aprofundar os mecanismos de coordenação e cooperação do Sistema Estatístico Nacional e promover a cooperação com entidades externas.

Objetivo 4

Consolidar o papel das estatísticas oficiais na sociedade, comunicando de forma eficiente e eficaz.

⁵ LGAEO 2023-2027 https://www.ine.pt/ine_novidades/LGAEO-2023-2027/index.html

1.4. Estratégia do INE 2023-2027

A estratégia do INE para o período 2023-2027 está integralmente apresentada no Anexo 2, alinhada com as Linhas Gerais da Atividade Estatística Oficial 2023-2027 (estratégia do Sistema Estatístico Nacional).

O INE orienta a sua atividade segundo cinco objetivos estratégicos:

Objetivo 1

Garantir que o INE seja dotado dos recursos humanos, financeiros e tecnológicos adequados para a concretização dos seus planos de atividades e as suas atividades de inovação. Particular atenção será dada aos recursos humanos, em número e perfis adequados, assim como às carreiras e à sua capacidade de atração e retenção. Otimizar a estrutura organizacional com vista a ganhos de eficiência.

Objetivo 2

Prosseguir a modernização dos processos estatísticos nas dimensões de infraestrutura tecnológica e metodológica e continuar a desenvolver a Infraestrutura Nacional de dados no INE. O acesso a novas fontes de dados, sejam públicas ou privadas, continuarão a ser objeto de análise e posterior integração para fins estatísticos e de investigação. O StatsLab – estatísticas em desenvolvimento, manter-se-á como espaço de inovação.

Objetivo 3

Cobrir áreas temáticas relevantes e emergentes no contexto económico, social e ambiental, respondendo de forma ágil a necessidades específicas dos utilizadores. Este objetivo tanto mais será concretizado quanto mais adequados sejam os recursos e o processo de modernização em curso.

Objetivo 4

Adotar estratégias de comunicação proativas orientadas para públicos-alvo diferenciados, beneficiando do momento censitário 2021 de divulgação de resultados com áreas temáticas distintas e em colaboração com diferentes parceiros. Explorar as potencialidades de novos indicadores estatísticos tirando partido das novas fontes de informação integradas pelo INE.

Objetivo 5

Promover parcerias com fornecedores de dados e utilizadores de informação com vista à melhoria das estatísticas oficiais portuguesas, enquadradas na nova estratégia de dados na União Europeia e nas novas funções e atribuições dos INE no ecossistema de dados.

1.5. Objetivos anuais do INE - relação com sua a estratégia e com os ODS 2030

O modelo de gestão do Instituto Nacional de Estatística I.P. prosseguiu uma gestão por objetivos, enquadrado pela Lei n.º 66-B/2007 de 28 de dezembro, que estabelece o Sistema Integrado de Avaliação do Desempenho da Administração Pública (SIADAP), no qual se define o Quadro de Avaliação e Responsabilização (QUAR) do INE.

Neste contexto, para 2024, o INE definiu os seguintes objetivos de Eficácia, Eficiência e Qualidade, devidamente alinhados com os objetivos estratégicos do INE para 2023-2027 e que integraram o QUAR 2024. Apresenta-se também a relação desses objetivos com os Objetivos de Desenvolvimento Sustentável (ODS) 2030 e respetivas metas.

Objetivos do INE 2024		Relação com os <u>Objetivos Estratégicos do INE 2023-2027</u>	Relação com as <u>Linhas Gerais da Atividade Estatística Oficial 2023-2027</u>	Relação com os <u>Objetivos de Desenvolvimento Sustentável (ODS)</u>
Eficácia	Objetivo 1	Objetivo 3 e 4 da estratégia do INE	Objetivo 1	ODS 17/Meta 17.19
	Consolidar e alargar a oferta de informação estatística oficial, nomeadamente em novos domínios estatísticos.			
Eficiência	Objetivo 2	Objetivo 2 e 5 da estratégia do INE	Objetivo 1 e 2 das LGAEO	ODS 9/Meta 9.5; ODS 17/Meta 17.17, 17.19
	Prosseguir a implementação da Infraestrutura Nacional de Dados no INE (nomeadamente através da intensificação dos processos de apropriação e integração de dados administrativos e privados para fins estatísticos) e a modernização dos sistemas de recolha e de produção estatística nos domínios metodológico, científico e tecnológico.			
	Objetivo 3	Objetivo 1 da estratégia do INE	Objetivo 2 das LGAEO	ODS 3; ODS 8/Meta 8.8
Qualidade	Objetivo 4	Objetivo 2 da estratégia do INE	Objetivo 2 das LGAEO	
	Prosseguir com o desenvolvimento do Sistema de Gestão de Qualidade e do Sistema de Gestão de Segurança da Informação, de acordo com as boas práticas nacionais e internacionais.			
	Objetivo 5	Objetivo 2 e 4 da estratégia do INE	Objetivo 1 e 4 das LGAEO	ODS 17/Meta 17.19
	Disponibilizar, em tempo útil, informação estatística oficial de qualidade de acordo com os calendários estabelecidos e medir a satisfação dos utilizadores.			

1.6. Programa Estatístico da Comissão para 2024 – Grandes Prioridades

O Programa Estatístico Europeu 2021-2027 encontra-se instituído pelo Regulamento (UE) 2021/690 do Parlamento Europeu e do Conselho de 28 de abril de 2021, que estabelece o Programa Europeu a favor do Mercado Único, encontrando-se no anexo II deste regulamento as grandes ações no âmbito da estatística. Neste programa plurianual está patente um reforço das prioridades atuais do Sistema Estatístico Europeu (SEE), nomeadamente a promoção das estatísticas oficiais como um bem público, a satisfação das necessidades emergentes dos utilizadores no que respeita a novos domínios estatísticos, bem como a intensificação da utilização de novas tecnologias, do aproveitamento de novas fontes de dados e da aplicação de novos métodos.

O Programa de trabalho anual para as Estatísticas Europeias de 2024 foi o quarto no âmbito do Programa do Mercado Único e foi estabelecido no sentido de dar resposta com estatísticas fiáveis, mais específicas e oportunas para permitir apoiar a elaboração de políticas e sustentar o debate público na União Europeia sobre as questões sociais e económicas resultantes da invasão da Ucrânia pela Rússia, incluindo estatísticas sobre a população e a migração, a energia e a economia, bem como o comércio e a agricultura.

O programa dava especial atenção à modernização das estatísticas da energia, a fim de produzir novos dados sobre o consumo de energia, responder às necessidades de dados suplementares induzidas pela crise e apoiar as políticas europeias no contexto do *European Green Deal* e o *RePowerEU*.

Referência ainda para a continuação da apresentação de um conjunto de indicadores sobre temas como a economia e o ambiente, as empresas e o comércio, as pessoas e o trabalho no âmbito do *European Statistical Recovery Dashboard*.

Destaque para a modernização das estatísticas sociais, nomeadamente as relacionadas com as demografia, migração e recenseamentos da população e da habitação.

Mantiveram-se como temas centrais: as estatísticas regionais; economia e finanças; população e condições sociais; indústria, comércio e serviços; agricultura e pescas; comércio internacional; transportes; ambiente e energia; ciência, tecnologia e sociedade digital.

2. Atividades Desenvolvidas e respectiva Autoavaliação



Apresentam-se alguns indicadores exemplificativos do impacto na sociedade das atividades do INE.

O INE e a Comunicação Social

Gráfico n.º 1 – Número de Destaques (*press-releases*) publicados

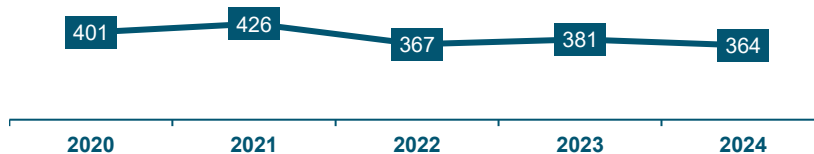


Gráfico n.º 2 – Número de pedidos de informação por jornalistas

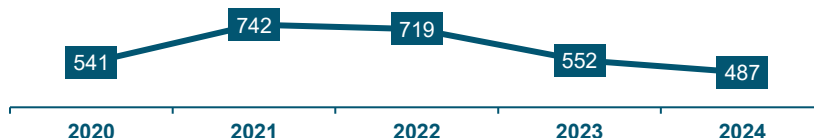


Gráfico n.º 3 – Número de notícias sobre a atividade do INE em Órgãos de Comunicação Social

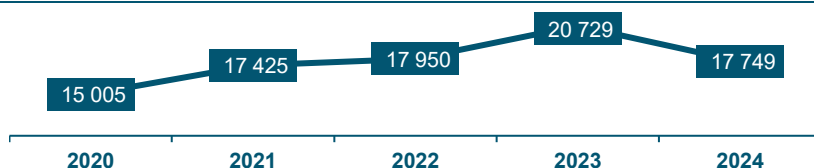


Gráfico n.º 4 – Número total de Órgãos de Comunicação Social que divulgaram notícias sobre o INE

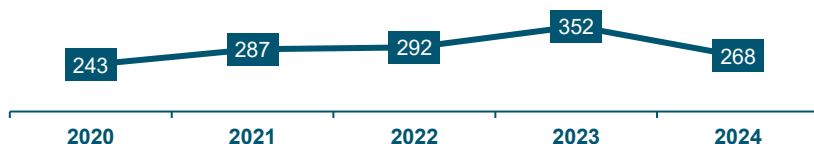
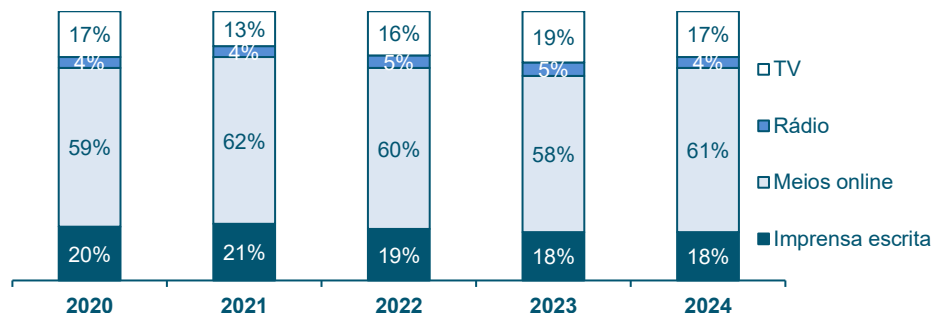


Gráfico n.º 5 – Distribuição dos Órgãos de Comunicação Social que divulgaram notícias sobre o INE



O INE nas Redes Sociais

1 427 publicações correspondendo a **32 769 seguidores** no conjunto das redes sociais Facebook, X e Instagram

Quadro n.º 1 – O INE nas redes Sociais

Facebook	2023	2024	X	2023	2024	Instagram	2023	2024
Publicações	44	569	Publicações	61	623	Publicações	-	235
Alcance	166 866	1 288 925	Impressões	23 984	90 873	Alcance	-	41 445
Gostos	25 836	24 805	Engajamentos	418	1 929	Impressões	-	50 026
Seguidores	28 290	29 611	Seguidores	1 699	1 983	Seguidores	-	1 175

Apoio aos respondentes e recolha de dados

Atendimento e gestão do respondente de inquéritos por autopreenchimento

Gráfico n.º 6 – Número de contactos telefónicos recebidos de empresas

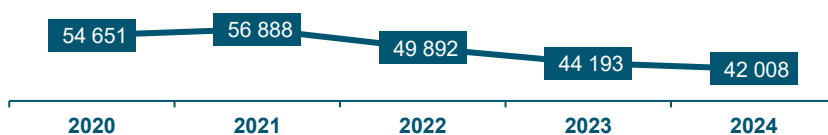


Gráfico n.º 7 – Contactos telefónicos efetuados para empresas



Recolha de dados

Gráfico n.º 8 – Número de questionários entregues via WebInq

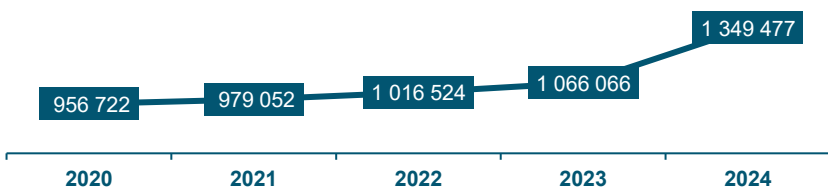
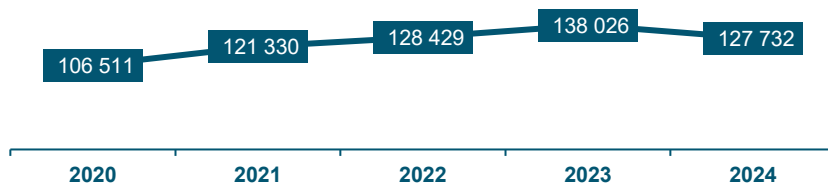
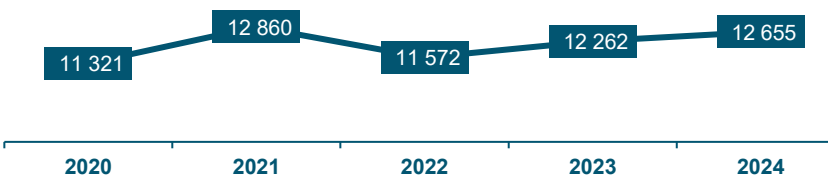


Gráfico n.º 9 – Número de entrevistas conseguidas por via telefónica



Apoio aos utilizadores

Gráfico n.º 10 – Número de pedidos de informação estatística/ esclarecimentos satisfeitos



Investigação ao serviço do conhecimento

O ano de 2024 registou o maior número de pedidos de acesso a microdados anonimizados (188) e observou o maior número de investigadores envolvidos em projetos (466 investigadores), representando um crescimento de 55% de novos pedidos de acesso (face a 2023) e, assim, de projetos de investigação acreditados. Registou-se, ainda, 515 pedidos de informação suplementar/esclarecimentos relativos a informação já disponibilizada, representando um crescimento de 24% face a pedidos de esclarecimento em 2023.

Difusão de dados e acesso ao Portal de Estatísticas Oficiais

Gráfico n.º 11 – Número de acessos ao Portal do INE

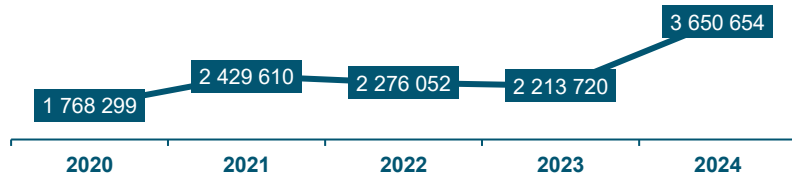


Gráfico n.º 12 – Número de páginas visionadas

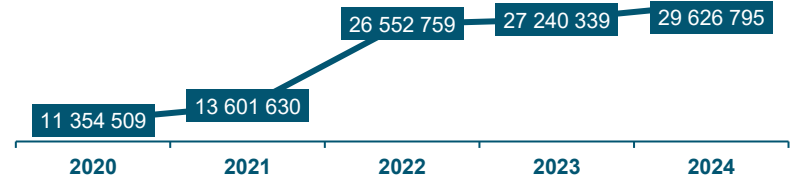


Gráfico n.º 13 – Número de ocorrências / momentos de disponibilização de operações estatísticas

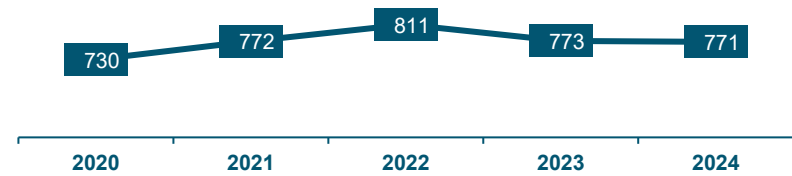
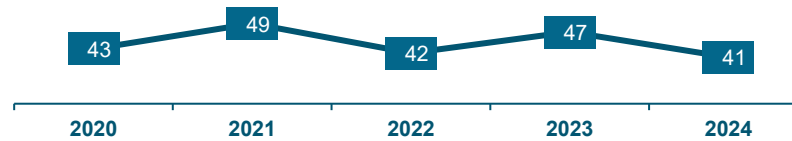


Gráfico n.º 14 – Número de publicações de informação estatística editadas



Literacia estatística

Gráfico n.º 15 – Ações de formação/divulgação RIIES – Rede de Informação do INE do Ensino Superior

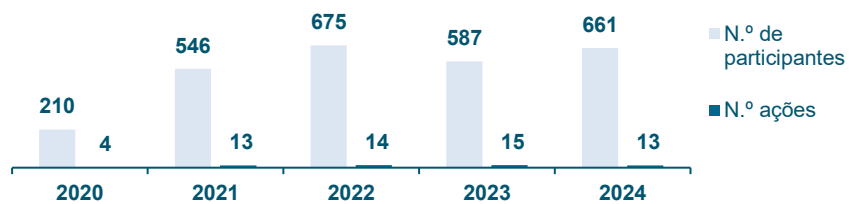
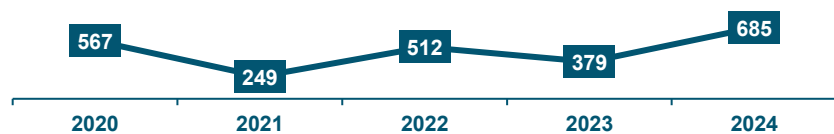


Gráfico n.º 16 – Participantes (em média) nos desafios do Projeto ALEA – Ação Local de Estatística Aplicada



Eventos organizados

Destacam-se os seguintes eventos externos organizados pelo INE ou realizados em parceria com outras entidades. [LGAE0 Obj.3/LA3.4 e 3.8] [Estratégia INE Obj. 4]

- Desigualdades Sociais em Portugal: Reflexões a partir do Relatório do Grupo de Trabalho Indicadores de Desigualdades Sociais, do CSE - 14 de maio, organização INE, 45 participantes.
- Sistema Estatístico Nacional sobre Igualdade de Género - 30 de abril, organização INE, 36 participantes.
- Famílias em Portugal: um retrato a partir dos Censos 2021, INE em colaboração com o Instituto de Ciências Sociais da Universidade de Lisboa - 27 de setembro, 90 participantes e 5 jornalistas.
- Violência no Espaço Público e Privado - 27 de junho, organização INE em colaboração com a Associação Portuguesa de Apoio à Vítima (APAV), 16 participantes.
- Os Desafios da Habitação e da Reabilitação. Uma análise com base nos resultados dos Censos de 2021 - 8 de maio, organização conjunta INE e Laboratório Nacional de Engenharia Civil (LNEC).
- Encontro SICO 10 ANOS. Conhecer para informar, informar para prevenir, para assinalar os 10 anos do Sistema de Informação dos Certificados de Óbito (SICO) - 21 de maio, 66 participantes.

2.1.2. Infraestrutura Nacional de Dados

A Infraestrutura Nacional de Dados (IND) no INE prosseguiu a estratégia definida em função dos seus objetivos e das medidas plurianuais. A IND no INE visa a integração de dados provenientes de diversas fontes, de forma a tirar partido de informação disponível e com potencial para a produção de estatísticas oficiais. O seu objetivo central passa pelo uso intensivo e integrado dos dados na produção de informação estatística e o seu aproveitamento em toda a cadeia produtiva do INE, desde o desenvolvimento de plataformas, aplicações e algoritmos, passando pela recolha e validação de dados, até à análise da informação estatística, procurando-se o desenvolvimento de novos serviços e produtos estatísticos, com novas abordagens e com garantia de qualidade e proteção de dados. **[LGAEO Obj.1 e Obj.2] [Estratégia INE Obj. 2] [ODS 9/Meta 9.5; ODS 17/Meta 17.17, 17.19]**

No âmbito das atividades desenvolvidas em 2024:

Foi concretizado o Plano de implementação da IND no INE previsto para 2024 no QUAR do INE **[QUAR Obj.2/Ind.3]**. Este indicador integra também o Programa Orçamental – Governação (PO02) e enquadra-se nas Linhas Gerais da Atividade Estatística Oficial para o SEN e na Estratégia do INE 2023-2027.

As várias atividades desenvolvidas em 2024 encontram-se detalhadas ao longo deste relatório, em particular nos subcapítulos “2.1.3. Metodologia Estatística e Tecnologias de Informação e Comunicação”, “2.1.4. Recolha e Gestão de Dados” e “2.1.5. Produção Estatística”, pretendendo-se com esta secção sintetizar os aspetos mais relevantes:

Continuação do reforço e modernização da infraestrutura tecnológica de suporte à produção estatística:

- Conclusão da implementação de um processo automático de identificação de possíveis valores anómalos, no âmbito da análise de coerência dos microdados do Comércio Internacional (mercado extra-UE)
- Integração de dados sobre Número de Pessoas ao Serviço (NPS) da Declaração Mensal de Remunerações da Segurança Social (DMR-SS) e da Caixa Geral de Aposentações (CGA), nos dados recolhidos pelos Índices de Volume de Negócios e Emprego (IVNE) (nova base de 2021).
- Carregamento de dados de 2023 sobre Bombeiros e Ocorrências, provenientes da Autoridade Nacional de Emergência e Proteção Civil (ANEPC) e integração no Inquérito às Entidades Detentoras de Corpos de Bombeiros (IEDCB).
- Desenvolvido o processo de imputação de dados em falta, relativos aos Bombeiros (2020-2022), para integração nas estatísticas produzidas nesta temática.
- Carregamento de dados de 2022 sobre Hospitais Públicos, provenientes da Administração Central do Sistema de Saúde, I.P. (ACSS) e integração com os dados do Inquérito aos Hospitais Privados Públicos (IHPARA).

Integração de dados provenientes da Declaração Mensal de Remunerações da Autoridade Tributária e Aduaneira (DMR-AT) com dados provenientes de inquérito às famílias com vista à análise de consistência e suporte aos processos de recolha.

- Conclusão do desenvolvimento do processo de estimativa de dados para Remunerações e Pessoas ao serviço nas empresas da amostra IVNE-UAE (ao nível da empresa e respetivas atividades).
- Disponibilização de tabelas do e-fatura (singulares) para integração com a Base de População Residente - BPR (2022).
- Análise da consistência e integração de dados recolhidos no âmbito do Inquérito às Condições de Vida e Rendimento 2023 e 2024 com dados administrativos para validação da produção estatística.
- Integração de dados administrativos (DMR-AT, Imposto sobre o Rendimento das Pessoas Singulares (IRS) e e-fatura) com dados do Sistema Integrado de Contas, para apoio aos apuramentos das Contas Nacionais anuais.

Continuação da implementação faseada do catálogo de fontes de dados e de outra metainformação de base associada às fontes de dados integradas na IND:

- Desenvolvimento de Fichas de Caracterização para os dados dos estabelecimentos da Educação do Ensino Superior e Não Superior (DGEEC).
- Início do desenvolvimento da Ficha de Caracterização dos Recibos Eletrónicos de Rendas (RER).
- Desenvolvimento e disponibilização da Ficha de Caracterização dos dados recebidos do Banco de Portugal relativos à Comunicação de Operações e Posições com o Exterior (COPE) e disponibilização interna e análise da primeira versão do Dashboard da COPE, com integração de dados do Comércio Internacional.
- Conclusão da Ficha de Caracterização para os dados recebidos da ANEPC, relativos a corpos de bombeiros e respetivas ocorrências.
- Disponibilização da Ficha de Caracterização da Nota de Liquidação (ano de referência 2022) para disponibilização em *Safe Centre*.
- Adaptação do Dashboard e da Infografia dos dados .PT - Domínios de Portugal sobre registo de domínios, de acordo com o novo modelo de dados fornecido.
- Disponibilização da Ficha de Caracterização do Rosto do IRS (2022).
- Disponibilização interna das Fichas de Caracterização do IRS 2023 (Rosto, Anexo A, Anexo B, Anexo F e Nota de Liquidação).
- Levantamento e validação da metainformação associada aos “Quadros de Pessoal” para inclusão no Sistema de metainformação.

No âmbito da valorização da IND através da divulgação de novos resultados obtidos a partir das bases de microdados que lhes estão associadas, incluindo a perspetiva da difusão de informação georreferenciada:

- Criação e avaliação de uma Infografia para os dados recebidos do .PT - Domínios de Portugal relativos a domínios de internet.
- Disponibilização, em Safe Centre, da “Nota de Liquidação” (ano de referência 2022), com a respetiva Ficha de Caracterização.
- Realização de apuramento da Taxa de Esforço das famílias, relacionada com os créditos à habitação, integrando dados do IRS (Rosto, Nota de Liquidação, Anexo A, Anexo B) e DMR-AT e das dívidas ao Banco de Portugal (BdP).
- Início da preparação dos dados do e-fatura para disponibilização no e-fatura (adquirentes).
- Partilha, com o BdP, dos dados tratados do IRS, para os anos de 2017-2022 e dos dados tratados do e-fatura, para os anos de 2016-2022.
- Georreferenciação de algumas fontes administrativas, em particular a informação da AT, respeitante ao Imposto Municipal sobre Imóveis.
- Continuação da colaboração e articulação com a ADENE - Agência para a Energia, com objetivo da integração nos dados já partilhados por esta entidade, na sequência do seu envolvimento na coordenação da 1.ª etapa do processo de transposição da diretiva relativa ao desempenho energético dos edifícios.

No âmbito da aplicação do modelo de receção, tratamento, integração e disponibilização da IND para conjuntos de dados geográficos de fontes externas:

- Continuação da análise integrada dos dados recebidos da AT, relativos a Recibos Eletrónicos de Rendas (RER), Imposto Municipal sobre Imóveis (IMI) e Imposto Municipal sobre Transmissões Onerosas de Imóveis (IMT).
- Análise exploratória dos dados recebidos da ADENE, relativos a Certificados energéticos de edifícios e integração com dados provenientes do SIOU (Sistema de Indicadores de Operações Urbanísticas) para identificação de obras concluídas.
- Relatório preliminar sobre estimativa de conclusão de obras do SIOU, por integração com dados administrativos provenientes da ADENE e da BNE (Base Nacional de Edifícios).
- Início do desenvolvimento de uma base de imóveis com suporte nos dados do IMI e IMT.
- Análise exploratória dos dados relativos ao Modelo 2 recebido da AT, com análise de consistência com as Estatísticas das Rendas de Habitação.
- Conclusão do processo de tratamento de qualidade aos dados históricos do e-fatura (2020 a 2023).
- Aplicação do tratamento de qualidade à nova estrutura de dados da Nota de Liquidação (ano de referência 2022) com disponibilização interna e em *Safe Centre*.
- Conclusão do processo de tratamento do Rosto do IRS (2022 e 2023), com base na nova estrutura de dados para as tabelas de Rosto, Anexo A, Anexo B, Anexo F e Nota de Liquidação.
- Início da migração, para Oracle, do processo de produção estatístico no âmbito das Estatísticas das Rendas de habitação.

- Implementação do processo corrente de tratamento de qualidade aos dados homólogos do e-fatura.
- Desenvolvimento de um relatório “Early Warning Report” aplicado aos dados da DMR da Segurança Social, com o intuito de simplificar e apoiar o processo de análise e imputação a este conjunto de dados.

No âmbito da implementação da nova infraestrutura de computação através de Artificial Intelligence (AI)/Machine Learning (ML):

- Aquisição por concurso público de equipamento (servidores) e software de virtualização (VMware) e início do projeto de constituição de um cluster para produção corrente e para a infraestrutura dos safe center do INE. Este cluster disponibiliza ferramentas como R Language, Python e Stata. Foram realizados testes e a título exemplificativo em R Language, para o mesmo algoritmo de multiplicação de matrizes.

No âmbito da integração de uma nova componente de informação de infraestrutura do INE – Base integrada de equipamentos e serviços (BIES) e o alargamento das unidades georreferenciadas na Base Integrada de Unidades Económicas (BIUE):

- Conceção e desenho de modelo de dados e processos para a gestão da BIES.
- Desenvolvimento e testes de funcionalidades de integração de dados.
- Análise longitudinal de dados de equipamentos sectoriais.
- Atribuição de georreferenciação de moradas de unidades económicas.
- Desenvolvimento e testes de funcionalidade de produção de universos de referência.
- Análise de dados de anos iniciais de equipamentos sectoriais para a produção de indicadores sectoriais (Saúde, Proteção Civil, Cultura, Educação).
- Análise de resultados de georeferenciação de moradas de unidades económicas.
- Integração de dados de equipamentos sectoriais, ano 0, e produção de universos de referência, incluindo a componente geográfica.
- Produção de universos sectoriais do ano 0 (Saúde, Proteção Civil, Cultura, Educação).
- Estudo da divergência em moradas na apropriação de georeferenciação para a BIUE.
- Integração na BIES de conjuntos de dados e períodos de referência: setor Educação (Ensino superior, 2024); Cultura (Museus, 2023); Proteção Civil (Bombeiros, 2023); Saúde (Hospitais, 2022).

Ao nível da valorização da IND através do suporte às operações estatísticas, estudos estatísticos e da divulgação de novos resultados obtidos a partir das bases de microdados que lhes estão associadas:

- Desenvolvimento da Base de População Residente enquanto instrumento de preparação do novo modelo censitário apoiado em informação administrativa.

- Continuação da articulação com a Direção-geral da Saúde e com a Administração Central do Sistema de Saúde. Iniciada a articulação técnica com os Serviços Partilhados do Ministério da Saúde sobre cuidados de saúde primários.
- Elaboração do relatório interno relativo aos trabalhos de avaliação das potencialidades das fontes administrativas disponíveis para a obtenção de estimativas de imigração e emigração internacionais e de migrações internas, a partir da variável residência.
- Análise e tratamento dos microdados de população estrangeira detentora de título de residência válido, provenientes da Agência para a Integração, Migrações e Asilo (AIMA), com vista à elaboração de uma base de dados validada e harmonizada, para apropriação no âmbito das estatísticas de população estrangeira e estimativas de população.
- Articulação institucional com a Direção-geral dos Assuntos Consulares e das Comunidades Portuguesas do Ministério dos Negócios Estrangeiros (DGACCP/MNE), no que respeita à apropriação de informação administrativa relativa aos vistos concedidos a estrangeiros nos postos consulares portugueses e, no âmbito do projeto de implementação do novo sistema de gestão consular, com o objetivo de estudar a viabilidade da apropriação para fins estatísticos de dados administrativos relativos à população portuguesa inscrita nos consulados portugueses.
- Disponibilização dos resultados anuais das Estatísticas dos Hospitais 2023, obtidos com base em dados administrativos para o setor público, complementadas por dados obtidos por inquérito para o setor privado.
- Disponibilização das Estatísticas da Mortalidade por Causas de Morte 2022, obtidos com base nos dados administrativos do Sistema de Informação dos Certificados de Óbito e do Sistema Integrado do Registo e Identificação Civil.
- Continuação da utilização de dados administrativos do Imposto sobre o Rendimento das Pessoas Singulares relativos aos rendimentos do trabalho por conta de outrem e, pela primeira vez, os relativos às pensões de velhice do sistema contributivo no âmbito da disponibilização dos resultados do Inquérito às Condições de Vida e Rendimento 2024.
- Utilização de dados administrativos para dar resposta a algumas das variáveis obrigatórias (Módulo de Desenvolvimento Rural) no âmbito do Inquérito à Estrutura das Explorações Agrícolas 2023.

Divulgações no âmbito do StatsLab – Estatísticas em desenvolvimento [ODS 17/Meta 17.19]:

- Divulgação das Taxas de esforço para a aquisição de habitação permanente com recurso ao crédito (em articulação com o Banco de Portugal).
- Divulgação de resultados da Conta das Emissões Atmosféricas – Pegada de Carbono 2010-2021.
- Caracterização dos trabalhadores das Sociedades não financeiras dos Serviços prestados às empresas (SPE) – 2023, que teve como objetivo caracterizar os trabalhadores das sociedades não financeiras enquadradas nos SPE, relacionando a informação do Sistema de Contas Integradas das Empresas (SCIE) com informação disponível no Anexo A – Quadro de Pessoal do Relatório Único (RU).
- Divulgação do estudo para medição do tráfego do parque rodoviário nacional de matrícula portuguesa com base nas leituras aos odómetros dos veículos recolhidas durante as respetivas inspeções periódicas (série 2016-2023).

2.1.3. Metodologia Estatística e Tecnologias de Informação e Comunicação

As atividades desenvolvidas no âmbito da Metodologia Estatística e Tecnologias de Informação e Comunicação mantiveram um elevado impacto na qualidade das estatísticas oficiais, e em 2024 registaram uma lógica de continuidade e de transversalidade no ciclo de produção estatística, com a adoção de métodos e processos cientificamente e tecnologicamente inovadores.

Apresentam-se as atividades desenvolvidas de acordo com o respetivo plano de 2024, relativamente à sua concretização (concretizada, concretizada parcialmente e não concretizada) e respetiva justificação.

Plano

► Cumprimento das metas estabelecidas para 2024 no âmbito do Plano de Recuperação e Resiliência (PRR) no âmbito dos projetos: (1) Infraestrutura de Informação Territorial; (2) Infraestrutura de Dados para Investigação; (3) Competências em Ciência de Dados para o Sistema Estatístico Nacional e para a Administração Pública. [LGAEO Obj.1/LA1.1] [Estratégia INE Obj. 2 e 3] [ODS 9/Meta 9.5]

Concretizada

- Infraestrutura de Informação Territorial: conclusão da solução aplicacional de suporte com os requisitos da 1.ª fase do projeto.
- Infraestrutura de Dados para Investigação: documentos de estratégia, regras de operacionalização, procedimento e arquitetura de disponibilização de dados com a integração de novas fontes de dados. Início dos trabalhos para a criação de uma *framework* para automatização de *output checking*. Esta *framework* será baseada num modelo LLM (*Large Language Mode*) que permitirá otimizar o desenho do pedido e gerar código para a acesso às bases de dados.
- Competências em Ciência de Dados para o Sistema Estatístico Nacional e para a Administração Pública: capacitação de 530 formandos.

Plano

► Continuação do desenvolvimento dos projetos: i) Sistema Integrado de informação sobre o Turismo (SiT) (projeto SAMA); e ii) Carta de Equipamentos e Serviços de interesse Geral (CE-SIG) (projeto POAT). [LGAEO Obj.1/LA1.1] [Estratégia INE Obj. 2 e 3]

Concretizada

- O projeto SAMA será adaptado e entrará em produção após conclusão da legislação de suporte.
- Conclusão da solução aplicacional de suporte ao projeto POAT.
- Atualização da documentação técnica: Protocolo de Georreferenciação aplicável aos equipamentos CESSIG; Conjuntos de Dados Geográficos, Serviços de Dados Geográficos e Fluxo GEOCESSIG.
- Análise e validação dos dados de localização dos equipamentos do Sector Educação, Saúde, Cultura e Proteção Civil, enviados pelas entidades.
- Continuação do processo de desenvolvimento dos métodos de anonimização, associados à Carta de Equipamentos e Serviços Sociais de interesse Geral (CESSIG).

Plano

- ▶ Continuação do reforço do grau de maturidade do Sistema de Gestão e Segurança da Informação (SGSI), com a manutenção da certificação ESS IT Security Framework, da ISO/IEC 27001, assim como o alargamento do âmbito em particular às bases de dados administrativos. [LGAE0 Obj.1/LA1.1] [Estratégia INE Obj. 2] [QUAR Obj.4/Ind.7]

Concretizada

- Manutenção da certificação iniciada em 2019 do Sistema de Gestão de Segurança de Informação do INE pela Norma NP ISO/IEC 27001:2013 implementado no sistema de certificação do ESS IT Security Framework, no âmbito dos processos das estatísticas de comércio internacional – intra e extra EU.
- Preparação da transição do Sistema de Gestão de Segurança de Informação para a norma 27001:2022.
- Construção do Sistema de Gestão Integrado que inclui o Sistema de Gestão de Segurança de Informação e o Sistema de Gestão da Qualidade, tendo o Sistema de Gestão Integrado sido certificado para a produção e difusão de estatísticas oficiais do INE pela ISO 9001, incluindo a produção de estatísticas através de fontes administrativas.

Plano

- ▶ Continuação do desenvolvimento do Sistema de Metainformação com integração de Relatórios de Qualidade com base no SIMS 2.0 (Single Integrated Metadata Structure versão 2.0). [LGAE0 Obj.1/LA1.1] [Estratégia INE Obj. 2]

Concretizada

- Produção dos relatórios de qualidade de forma autónoma segundo o modelo SIMS dando resposta aos regulamentos europeus, sem a integração no Sistema aplicacional de Metainformação.

Plano

- ▶ Prossecução de uma metodologia de desenvolvimento aplicacional, baseada na plataforma low-code (iniciada com o projeto CE-SIG). [LGAE0 Obj.1/LA1.1] [Estratégia INE Obj. 2]

Concretizada

- Conceção e desenvolvimento da 1.ª fase do projeto IIT-Infraestrutura de Informação Territorial, após conclusão da solução aplicacional do projeto CE-SIG.
- Início da conceção e desenvolvimento de uma aplicação de gestão de componentes genéricas (OUTSYSGES) e de uma aplicação denominada Registo de Tratamento de Dados Pessoais (RTDP), no âmbito do Regulamento Geral de Proteção de Dados (RGPD).
- Desenvolvimento de novas formas de gestão dos dicionários na *Application Programming Interface* (API) de autocomplete (APIFE), utilizada nas aplicações tais como tabulador do CENSOS 2021, CE-SIG e IIT.

Plano

► Continuação do investimento em Artificial Intelligence (AI) e em Machine Learning (ML), como forma de suporte de recolha de dados administrativos, assim como em algoritmos para a modernização da produção e difusão de estatísticas oficiais. [LGAEO Obj.1/LA1.1] [Estratégia INE Obj. 2]

Concretizada

- Participação em ações de formação e capacitação em AI e ML.
- Desenvolvimento de provas de conceito na área de aplicação dos Large language Models (LLM) para apoio no tratamento da confidencialidade, assim como geração de dados sintéticos e algoritmos para imputação e edição automática de dados, no âmbito do projeto AIML4OS (Artificial Intelligence and Machine Learning for Official Statistics).

Plano

► Desenho da infraestrutura, publicação e publicitação dos conjuntos de dados de alto valor (HVD- High Value Datasets) para as áreas da População, Mercado de Trabalho e Preços. [LGAEO Obj.1/LA1.1] [Estratégia INE Obj. 2]

Concretizada

- Conceção, desenho e construção de uma plataforma web de divulgação para acesso aos conjuntos de dados de elevado valor.

Plano

► Implementação da desmaterialização de processos (gestão documental), no âmbito da Plataforma Digital de Gestão e Arquivo Documental no INE, em especial nos processos de avaliação de desempenho (SIADAP 3) e gestão de compras públicas. [LGAEO Obj.1/LA1.1] [Estratégia INE Obj. 2 e 3]

Concretizada

- Acompanhamento da implementação dos 12 processos estabelecidos (objetivo plurianual). O processo de avaliação de desempenho (SIADAP 3) foi suspenso tendo em conta o D.L. n.º 12/2024, 10 janeiro que estabelece o desenvolvimento de uma ferramenta tecnológica que operacionaliza o SIADAP. Estão em desenvolvimento dois processos.

Plano

► Introdução de melhorias nas aplicações de gestão dos processos de atualização e integração para o aumento de cobertura e qualidade de conteúdos das bases de informação de infraestrutura estatística: Base Integrada de Unidades Económicas (BIUE); Base Nacional de Edifícios (BNE), Base de Explorações Agrícolas (BEA) e Base Geográfica de Edifícios (BGE). [LGAEO Obj.1/LA1.1] [Estratégia INE Obj. 2]

Concretizada

- Introdução de melhorias funcionais e tecnológicas nas aplicações de gestão das bases de dados de infraestrutura estatística do INE, em particular a incorporação da nova variável da Classificação Portuguesa das Atividades Económicas (CAE) Rev.4 e criadas as condições para executar o processo de conversão da CAE Rev.3 na CAE Rev.4.

- Desenvolvimento do formulário eletrónico do Inquérito para reclassificação da CAE Rev.4 (IRCAE) orientado à recolha de dados de reclassificação não direta, para atualização do BIUE. Foi assinado um protocolo de colaboração com a Autoridade Tributária e Aduaneira (AT) que viabilizou o uso da autenticação AT no IRCAE.

Plano

- ▶ Criação da Base Integrada de Equipamentos e Serviços (BIES) e respetivos processos de atualização e aplicação de gestão. [LGAE0 Obj.1/LA1.1] [Estratégia INE Obj. 2]

Concretizada

- Conclusão da aplicação de gestão da BIES, no âmbito do projeto CE-SIG, o que criou as condições para a atualização desta base de dados de infraestrutura estatística.

Plano

- ▶ Consolidação da infraestrutura de geocodificação com a exploração de novas fontes de dados e novas metodologias de processamento e integração de dados geográficos. [LGAE0 Obj.1/LA1.1] [Estratégia INE Obj. 2]

Concretizada

- Análise dos atributos de localização do IMI com vista a avaliar o potencial deste conjunto de dados para integração na Base Geográfica de Edifícios.

Plano

- ▶ Continuação dos trabalhos de revisão da NACE-Rev.2 / revisão da CAE-Rev.3. [LGAE0 Obj.4 /LA4.3] [Estratégia INE Obj. 2]

Concretizada

- Adoção da Classificação Portuguesa de Atividades Económicas Revisão 4 (CAE-Rev.4), integrada com a versão da NACE Rev. 2.1.
- Elaboração das tabelas de equivalência entre a CAE-Rev.3 e a CAE-Rev.4 e entre a CAE-Rev.4 e a CAE-Rev.3.
- Lançamento, recolha e tratamento do inquérito IRCAE para reclassificação das Unidades Económicas da Base Integrada de Unidades Económicas, a suportar o novo Universo de Referência e Base de Amostragem de 2025. Alteração do sistema SIGINQ, decorrentes da adoção da CAE-Rev.4, em particular nas aplicações BIUE, SIGUA, GPAP, WebInq e todos os formulários eletrónicos disponibilizados no WebInq dirigidos a empresas e estabelecimentos.

Plano

- ▶ Desenvolvimento de uma aplicação low code de suporte à recolha presencial do Índice de Preços no Consumidor.

Não concretizada

- Durante o ano de 2024 foi preparada a aplicação de gestão e recolha do IPC para suportar a mudança para a NUTS 2024 a ocorrer em janeiro de 2025, tendo sido adiado o objetivo inicial.

Outros desenvolvimentos não explicitados no Plano de Atividades:

- Desenvolvimento da funcionalidade de envio de SMS usando a Gateway de mensagens da Administração Pública (GAP), disponibilizada pela Agência para a Modernização Administrativa (AMA), utilizada principalmente na recolha direta dos inquéritos do INE.
- Alteração do sistema SIGINQ, decorrentes da adoção da CAE-Rev.4, em particular nas aplicações BIUE, SIGUA, GPAP, WebInq e todos os formulários eletrónicos disponibilizados no WebInq dirigidos a empresas e estabelecimentos.
- Desenvolvimentos ao nível do Portal do INE:
 - HVD - Acesso a dados de elevado valor – Portal INE: <https://www.ine.pt/scripts/hvd/pt/home.html>
 - PRR - Projetos do plano de resolução e resiliência (PRR) no INE – Portal INE: <https://www.ine.pt/scripts/prr/pt/home.html>
 - LFS - Workshop on Labour Force Survey Methodology: https://www.ine.pt/scripts/lfs_2023/main.html
 - Sítio ISLP 2024/2025 https://iase-web.org/islp/Poster_Competition_2024-2025.php
 - Sítio ESC 2025 https://esc2025.eu/esc_PT/
 - Canal Denúncia – Portal INE: https://www.ine.pt/xportal/xmain?xpgid=ine_denuncia&xpid=INE
 - Construção do *Dashboard Power BI* para a produção das estatísticas
- Conceção, desenho e construção das API, novas ou renovações, no âmbito dos projetos IIT, CE - SIG, *Open DataSoft*, *SeaMind*, na componente de dados e Metainformação.
- Participação nos projetos internacionais: *Web Intelligence Hub (WIH)*, *Artificial Intelligence and Machine Learning for Official Statistics (AIML)* e representação nos grupos de trabalho: WG-SBR, UG-EDAMIS, WG-EGR, WG-Standards, WG-IT.
- Execução das atividades geoespaciais previstas no Grant SEEA *Ecosystem Accounting - 2022-PT-EGD - Statistics for the European Green Deal*.
- Execução das atividades associadas ao Grant 2023-PT-GEOS *Enhanced location data and quality framework for geospatial statistics*.
- Participação em fóruns e grupos de trabalho nacionais e internacionais, nomeadamente Conselho Coordenador de Cartografia, Conselho de Orientação do SNIG, ISO/TC 69/SC 8/WG, EFGS, GISCO, EO4S.

2.1.4.Recolha e Gestão de Dados

O processo de recolha de dados continua a ser marcado pela predominância dos modos telefónico (CATI - *Computer Assisted Telephone Interviewing*) e web (CAWI - *Computer Assisted Web Interviewing*), refletindo a consolidação da gestão de modos mistos nos inquéritos às famílias e o avanço da Transmissão Automática de Dados nas empresas e autarquias. Destaca-se, igualmente, o desenvolvimento da análise de dados e o aproveitamento crescente de dados administrativos e de outras fontes.

Inquéritos às empresas

Em 2024 foi recolhida informação de 90 operações estatísticas às empresas, de diferentes periodicidades:

Quadro n.º 2 - Operações de recolha às empresas e respetiva periodicidade

Operações de Recolha - Periodicidade	2021	2022	2023	2024
Mensais	39	38	38	38
Trimestrais	7	8	8	8
Anuais	42	40	40	41
Outros	4	3	3	3
Total	92	89	88	90

Nota: Não incluídos os inquéritos realizados exclusivamente pela Direção Regional de Estatística da Madeira (DREM); Valores corrigidos nos anos anteriores a 2024.

Foram obtidas por via eletrónica, através do WebInq disponível no Portal do INE, 98,8% das respostas, valor idêntico ao registado no último ano.

O WebInq recebeu 1,592 milhões de visitas e 1,349 milhões de respostas a questionários. [LGAEO Obj.1/LA1.1] [Estratégia INE Obj. 2]

Gráfico n.º 17 – Recolha Eletrónica - % de respostas recebidas

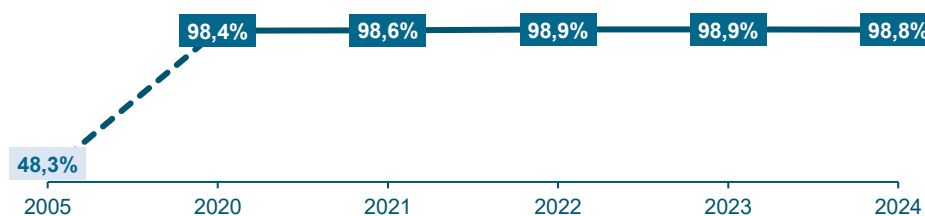


Gráfico n.º 18 – Número de visitas ao WebInq

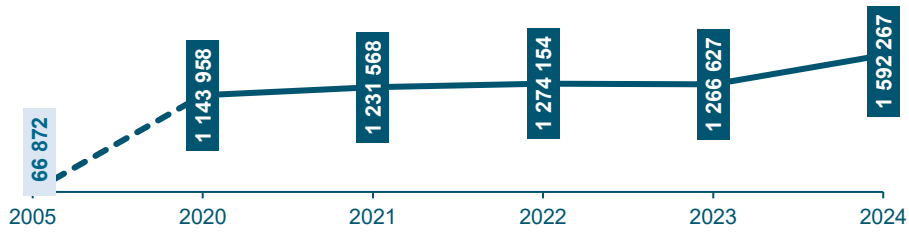
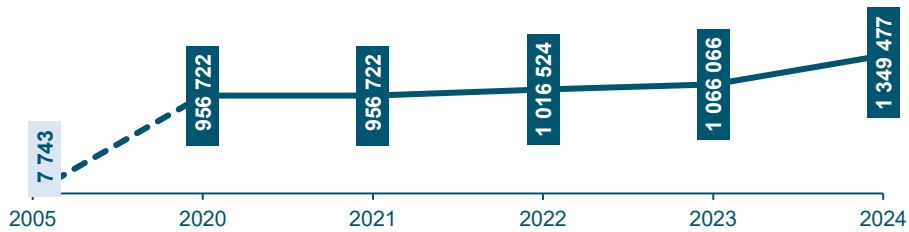


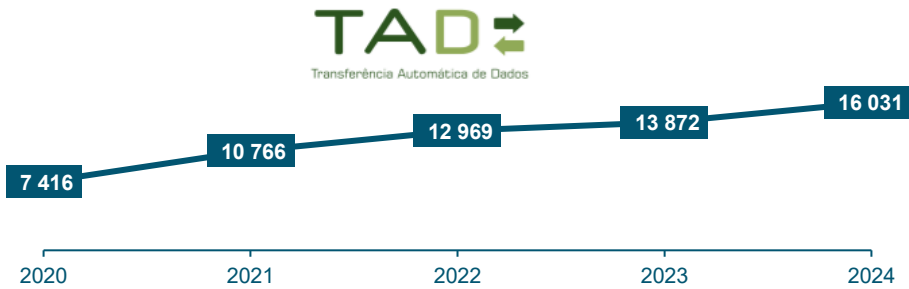
Gráfico n.º 19 – Número de questionários recebidos via WebInq



A ferramenta TAD - Transmissão Automática de Dados, que permite aos respondentes procederem ao envio de dados para o INE, através do upload de ficheiros XML ou da utilização de *web services*, está disponível para 15 inquéritos realizados pelo INE. [LGAE0 Obj.1/LA1.1] [Estratégia INE Obj. 2]

Em 2024, registou-se um aumento face ao ano anterior de 2 159 respostas recebidas por esta via em resultado de iniciativas de sensibilização junto dos respondentes.

Gráfico n.º 20 – Número de respostas recebidas via XML



Inquéritos aos Indivíduos e Famílias

Em 2024 foram realizadas 9 operações estatísticas dirigidas aos indivíduos e famílias, de diferentes periodicidades:

Quadro n.º 3 - Operações de recolha aos Indivíduos e Famílias e respetiva periodicidade

Operações de Recolha - Periodicidade	2021	2022	2023	2024
Mensais	2	2	2	2
Trimestrais	4	3	3	3
Anuais	3	3	3	3
Outros	3	3	2	1
Total	12	11	10	9

Nota: Valores corrigidos nos anos anteriores a 2024.

A abordagem de modos mistos potência a taxa de resposta, permitindo uma gestão da recolha mais eficiente e uma maior adequação às expectativas do respondente, implementando estratégias de comunicação adequadas, a par da possibilidade de transição de modo de recolha de acordo com as suas preferências. Apesar dos formatos adotados, que se diferenciam sobretudo pelas características dos inquéritos, destaca-se o acréscimo do número de respostas conseguidas que aumentou cerca de 44% no CAWI, face a 2023.

Neste âmbito, refira-se ainda a consolidação e novos desenvolvimentos de uma aplicação de apoio ao planeamento mensal da recolha telefónica, com várias funcionalidades: i) recolha, via formulário eletrónico, das disponibilidades individuais dos Entrevistadores, ii) produção dos suportes necessários à aplicação externa de afetação de recursos às necessidades de blocos para a recolha telefónica, iii) envio automático e harmonizado dos calendários de atividades individuais, iv) disponibilização de formulários para validação do planeamento automático e para gestão das alterações mensais, v) registo de presenças da equipa em cada bloco e vi) registo de anomalias individuais e gerais ocorridas durante os blocos que suportam o cálculo dos pagamentos mensais. Esta aplicação é partilhada entre o Núcleo de Comunicação às Famílias e os Núcleos Locais de Recolha e estão em desenvolvimento novas funcionalidades, nomeadamente ao nível do acompanhamento e gestão dos blocos planeados e de um processo automático de afetação dos blocos aos vários inquéritos e de acordo com as disponibilidades e necessidades da recolha telefónica.

Dados administrativos

As atividades relacionadas com o intuito de otimizar a utilização dos dados administrativos para suporte à produção de estatísticas oficiais inserem-se no contexto do desenvolvimento da Infraestrutura Nacional de Dados (IND) no INE, descritas no capítulo 2.1.2., destacando-se aqui aquelas com maior impacto no contexto do processo de recolha e gestão de dados:

[LGAEO Obj.1/LA1.1, LA 1.2., LA 1.3 LA 1.4] [Estratégia INE Obj. 2]

- Análise e melhoria da qualidade dos dados referentes aos seguintes fluxos de dados: e-Fatura; Declaração Mensal de Remunerações (AT); Imposto sobre o Rendimento das Pessoas Singulares (IRS); Autorizações de Residências de Estrangeiros (AIMA); Domínios de páginas da internet (DNS.pt); Estabelecimentos do Ensino Superior; Comunicação de Operações e Posições com o Exterior – COPE (BdP).
- Início da adaptação ao tratamento dos dados do IRS (referência ao ano de 2022 e 2023) ao novo modelo de dados, mais detalhado, recebido da fonte.
- Criação de metainformação e Dashboards sobre os fluxos indicados acima, apresentando vários indicadores, ao nível das variáveis recolhidas, da evolução temporal dos dados e da comparabilidade com outras fontes de dados.
- Continuação de análises comparativas e estudos entre dados administrativos e dados provenientes de inquérito, destacando-se os seguintes: IRS, Inquérito às Condições de Vida e Inquérito às Despesas das Famílias.
- Análise e início da integração de várias fontes relacionadas com o Mercado de Habitação – Recibos Eletrónicos de Rendas, Modelo 44, Modelo 2, IMT e IMI.
- Conclusão dos procedimentos de identificação de anomalias ao nível dos dados do Comércio Internacional (CI-EXTRA) por aplicação do modelo dos Scores, utilizado atualmente ao nível dos dados do CI-INTRA.
- Processamento anual de apuramentos da DMR-AT e e-fatura (na perspetiva do consumo dos indivíduos emitentes e adquirentes) para suporte à construção da Base de População Residente.

Análise dos Dados

Dada a estabilização dos processos de recolha, a análise dos dados assume, desde sempre um papel preponderante. Continuaram a ser implementadas novas formas e técnicas de análise, numa perspetiva integrada, independente do modo de recolha (por inquérito ou por via administrativa) e tendo em conta o universo em estudo (empresas ou famílias). A análise dos dados é efetuada de modo a incluir toda a informação relevante para garantir a máxima qualidade, associando-se um conjunto de instrumentos e procedimentos que ajudam à otimização do processo, nomeadamente:

[LGAEO Obj.1/LA1.1] [Estratégia INE Obj. 2]

- **Níveis de Serviço:** documentação interna onde são definidos, por operação estatística, os atributos de qualidade dos dados e as metas a atingir na recolha e análise. Nas operações às empresas, em 2024, foram definidos 86 níveis de serviço, representando uma cobertura de 100% relativamente à totalidade das operações em recolha. Nas operações por entrevista direta foram definidos 7 níveis de serviço nos inquéritos por entrevistas às famílias, representando uma cobertura de 78%. Definiram-se ainda 2 níveis de serviço aos inquéritos às explorações agrícolas.

- **Flash Reports:** relatórios internos de acompanhamento da recolha e análise dos dados, onde são incluídos indicadores operacionais sobre a recolha como a taxa de resposta, o número de insistências efetuadas e o número de entidades em falta, com o objetivo de caracterizar a recolha e a análise em vários momentos do calendário. Adicionalmente, deu-se continuidade ao processo de melhoria destes documentos, passando a incluir quadros de apuramento para as principais variáveis recolhidas, tendo em conta diferentes desagregações e análise temporal. Sempre que possível, foram incluídos quadros comparativos com outras fontes de informação. Este procedimento tem sido alargado aos fluxos de dados administrativos. Nos inquéritos às empresas em 2024 foram produzidos 36 flash *reports*. Nos inquéritos às famílias disponibilizou-se uma ferramenta de visualização dinâmica de indicadores integrados de recolha e de indicadores por operação estatística (*dashboards*).
- Inquérito aos Preços no Consumidor - Assistência a Idosos: documentação interna que retrata e apresenta indicadores sobre a recolha e análise dos dados para cada uma das operações estatísticas, incluindo ainda sugestões de melhoria e identificando pontos fortes e fracos, contribuindo assim para a preparação das próximas edições. Nestes relatórios é incluída informação que caracteriza a operação de recolha como, por exemplo, o flash report e os resultados dos inquéritos de opinião que o INE realiza regularmente no contexto do processo de recolha. Em 2024, foram produzidos 86 relatórios de execução relativos aos inquéritos às empresas que decorreram no ano anterior (incluindo IPCI - Inquérito aos Preços no Consumidor - Assistência a Idosos e IPCE - Inquérito aos Preços no Consumidor - Ensino) e nos inquéritos por entrevista foram produzidos 5 relatórios de execução da recolha (3 relativos a inquéritos às famílias e indivíduos e 2 relativos a inquéritos às explorações agrícolas). [QUAR Obj.5/Ind.11]
- Refira-se ainda que, nos inquéritos às famílias, se continuou o processo de análise e validação de dados, consolidando os desenvolvimentos introduzidos em 2023, e realizaram-se trabalhos exploratórios relativos ao tratamento de dúvidas nestas operações de recolha.

Relação com os Respondentes

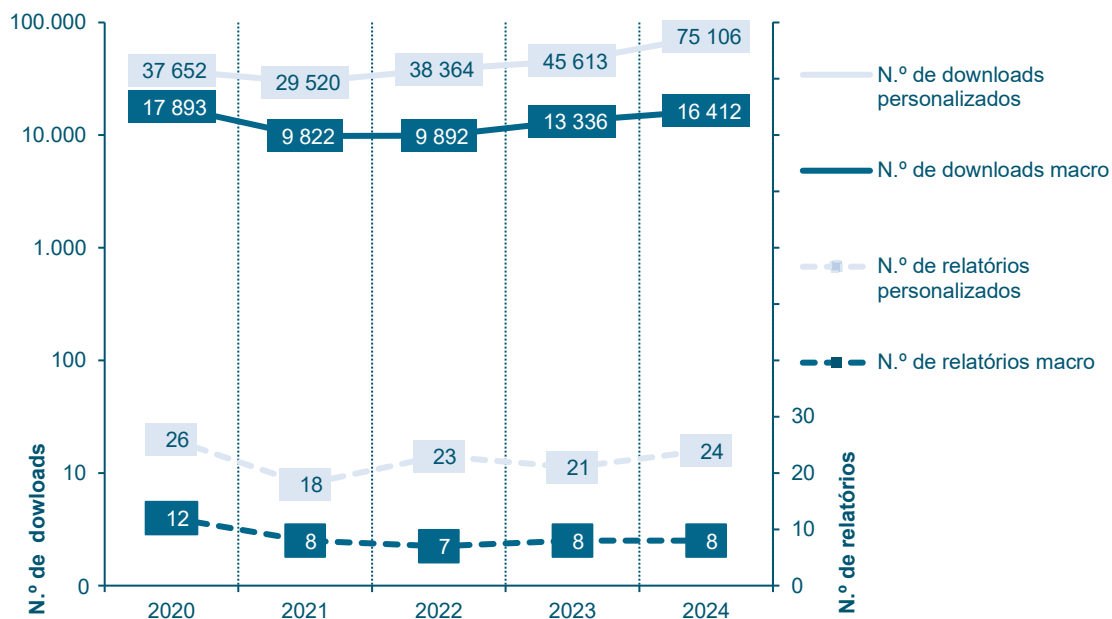
Com o objetivo de reforçar a relação entre o INE e os respondentes destacam-se as seguintes iniciativas: [LGAEO Obj.1/LA1.1] [Estratégia INE Obj. 2]

1) Inquéritos de opinião: em 2024 decorreu no WebInq um inquérito de opinião com o objetivo de obter a perceção dos respondentes sobre os aspetos relativos à “Carga Estatística”, que este ano foi dirigido aos inquiridos nos inquéritos com periodicidade anual. A síntese dos resultados está descrita no Capítulo 2.1.9. Auscultação dos Respondentes e dos Utilizadores.

2) Retorno de Informação aos Respondentes: disponibilização de relatórios na “área de retorno do WebInq” com o objetivo de dar retorno aos respondentes sobre a informação recolhida, contribuindo para a sensibilização da importância das suas respostas no contexto da produção de estatísticas oficiais.

Em 2024 foram disponibilizados 32 relatórios de Retorno de Informação às Empresas, dos quais 8 com informação global (igual para todos os respondentes/empresas) e 24 com informação personalizada (cujo conteúdo é adaptado de acordo com as características do respondente/empresa, sendo por isso um relatório diferente para cada respondente/empresa). [QUAR Obj.2/Ind.4]

Gráfico n.º 21 – Retorno de Informação ao Respondente - Número de relatórios (personalizados e macro) e número de downloads efetuados



Outras atividades previstas no Plano de Atividades 2024

Apresentam-se as atividades desenvolvidas face ao **Plano de Atividades de 2024** no domínio da recolha e gestão de dados, relativamente à sua concretização (concretizada, concretizada parcialmente e não concretizada) e respetiva justificação:

Plano

► Cumprimento Realização da recolha de 86 inquéritos dirigidos às empresas, 16 realizados por entrevista e desenvolvimento do processo de integração de dados com 14 fontes administrativas (correspondendo a um significativo volume de fluxos de dados). [LGAE0 Obj.1/LA1.1, LA 1.2, LA1.3] [Estratégia INE Obj. 2]

Concretizada

- Realizaram-se 90 operações dirigidas às empresas, 16 operações por entrevista e integração de dados com 12 fontes administrativas.

Plano

► Desenvolvimentos no âmbito dos inquéritos às empresas: i) continuação do Sistema Integrado de Informação do Turismo; ii) simplificação do Sistema de Indicadores de Operações Urbanísticas (SIOU); iii) incorporação da informação recebida no âmbito do MDE – Microdata Exchange no Comércio Internacional de Bens; iv) revisão do questionário do Inquérito Anual à Produção Industrial (IAPI); e v) aumento do número de fichas de retorno de informação ao respondente.

Concretizada parcialmente

– i) Mantem-se em avaliação a peça legislativa que apoia a implementação do SIT. ii) Tendo em conta as alterações entretanto ocorridas na legislação sobre as operações urbanísticas, não foi dado seguimento à simplificação do SIOU. iii) Continuação da análise no âmbito do MDE, tendo sido identificados problemas de qualidade nos dados transmitidos pelo principal parceiro de trocas comerciais de Portugal (Espanha). iv) Revisto o questionário do IAPI (a ser implementado em 2025).

Plano

► Criação das condições para a recolha de dados de acordo com as novas NUTS 2024 (em vigor a partir de janeiro de 2024) nos inquéritos às famílias e no Índice de Preços no Consumidor.

Concretizada

– De acordo com calendário de divulgação – disponibilidade de informação e de Destaques.

Plano

► Continuação da estratégia de implementação da recolha CAWI para todas as operações de recolha dos inquéritos por entrevista e da adoção de modos mistos de recolha.

Concretizada

– Alargamento dos modos mistos ao Inquérito à Situação Financeira das Famílias - ISFF (com os 3 modos de recolha) e da recolha web a alguns estabelecimentos do IPC - Inquérito aos Preços no Consumidor (IPC - Inquérito aos Preços no Consumidor - Assistência a Idosos e IPCE - Inquérito aos Preços no Consumidor - Ensino).

Plano

► Introdução dos *Flash Reports* nos inquéritos por entrevista, assim como melhoria dos sistemas de acompanhamento de indicadores de progresso. [LGAE0 Obj.1/LA1.1] [Estratégia INE Obj. 2]

Concretizada

– Continuação da disponibilização de *dashboards* para acompanhamento da recolha nos inquéritos às empresas, famílias, agrícolas e na integração de fontes de dados administrativos.

Plano

- ▶ Elaboração de relatórios de execução anuais para todas as operações de recolha. [LGAEO Obj.1/LA1.1] [Estratégia INE Obj. 2]

Concretizada

- Continuação do alargamento dos relatórios a mais operações de recolha.

Plano

- ▶ Continuação da codificação de expressões através de técnicas de *Machine Learning* para a recolha de dados. [LGAEO Obj.1/LA1.1] [Estratégia INE Obj. 2]

Concretizada

- Continuação da utilização do processo e da garantia de assistência necessária à sua manutenção e melhoria contínua.

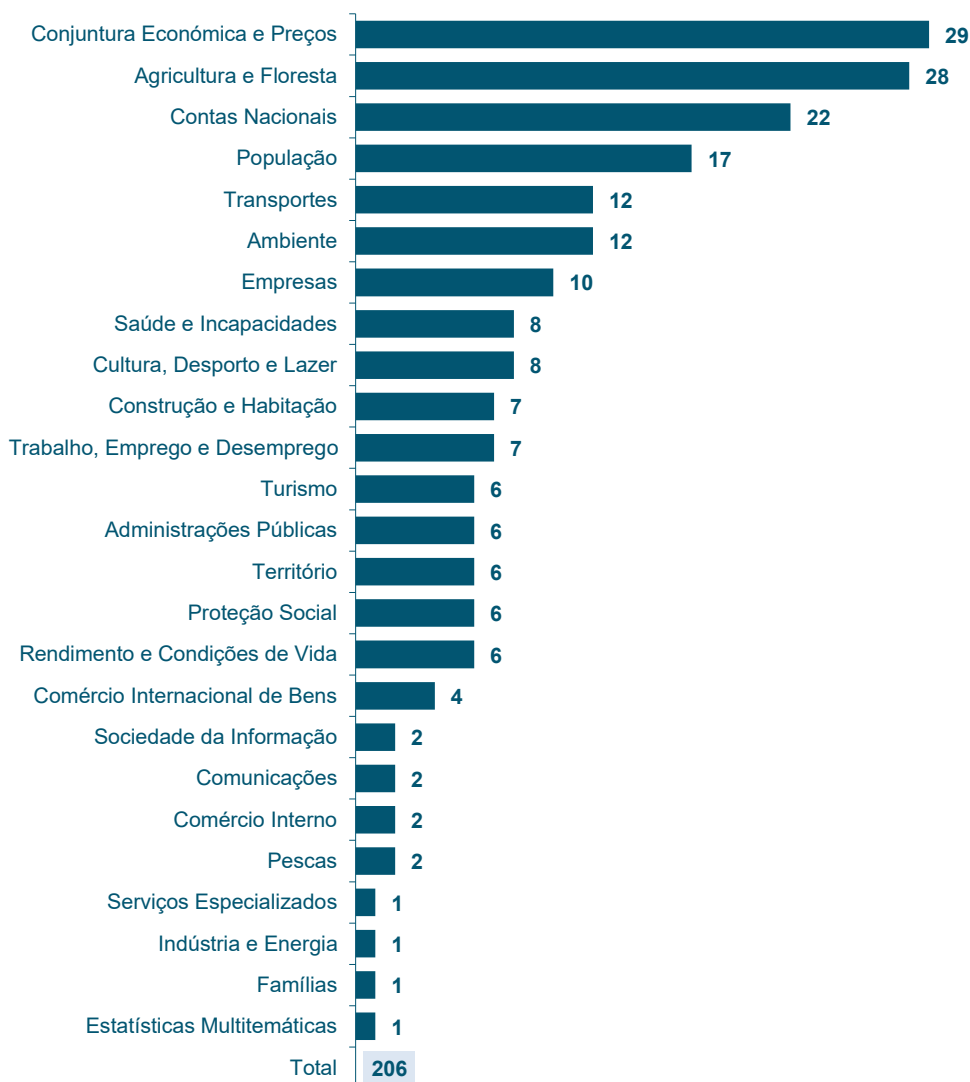
2.1.5. Produção Estatística

Para 2024 o INE previu a realização de 245 atividades estatísticas, das quais 206 são operações estatísticas/inquéritos, correspondendo a 774 ocorrências/momentos de disponibilização de informação. Foram concretizadas 99,6% das ocorrências previstas, 98,6% foram disponibilizadas na data prevista ou com antecipação. [QUAR Obj.5/Ind.9] As operações estatísticas distribuíram-se por 25 áreas estatísticas.

Quadro n.º 4 - Disponibilidade de informação em 2024

	N.º	%
Ocorrências previstas	774	
Total de ocorrências disponibilizadas	771	99,6
Total de ocorrências disponibilizadas na data	763	98,6

Gráfico n.º 22 – Número de Operações Estatísticas, por Área Estatística



Apresentam-se as atividades desenvolvidas de acordo com o respetivo plano de 2024, relativamente à sua concretização (concretizada, concretizada parcialmente e não concretizada) e respetiva justificação.

2.1.5.1. População e Sociedade

População

Plano

- ▶ Desenvolvimento da Base de População Residente (BPR), enquanto instrumento de preparação do novo modelo censitário apoiado em informação administrativa e enquadrado na Infraestrutura Nacional de Dados. [LGAEO Obj.1/LA1.2] [Estratégia INE Obj.2]

Concretizada

- Continuação dos estudos relativos à integração de informação estatística na BPR, com o objetivo de robustecer a metodologia de indícios de residência e a caracterização socioeconómica da população residente.
- Continuação dos processos de apropriação de informação administrativa e de articulação com as entidades detentoras de dados, incluindo a preparação de novos protocolos e a atualização de protocolos já existentes.
- Comparação dos principais resultados dos Censos 2021 e da BPR 2020 e elaboração do artigo “*Census and Administrative Data in Portugal: Results and Challenges*”, apresentado na conferência *European Conference on Quality in Official Statistics 2024 (Q2024)*.

Plano

- ▶ Edição da Base de População Residente (BPR) 2023. [LGAEO Obj.1/LA1.2] [Estratégia INE Obj.2]

Concretizada parcialmente

- Análise e validação das fontes administrativas que concorrem para a elaboração da BPR 2023, incluindo a otimização dos processos de integração de informação ao nível das diferentes fontes.
- Preparação das especificações técnicas para a elaboração da BPR 2023, incluindo a introdução de novas fontes de dados e ajustamentos à metodologia.
- A elaboração da BPR 2023 não ficou concluída até final do ano devido à receção tardia de uma base de dados administrativa (BPR 2023 finalizada a 15/01/2025).

Plano

► Continuação da disponibilização dos dados censitários 2021, incluindo os indicadores de acordo com as NUTS 2024. [LGAEO Obj.1/LA1.2] [Estratégia INE Obj.2]

Concretizada

- Disponibilização da informação relativa aos Censos 2021 de acordo com as NUTS 2024 (264 indicadores estatísticos disponibilizados no portal do INE).
- Preparação e disponibilização de 40 novos indicadores estatísticos dos Censos 2021, com o objetivo de responder a necessidades de informação específica e proporcionando uma caracterização mais detalhada da população e das suas condições socioeconómicas

Plano

► Disponibilização de Previsões mensais de nados-vivos 2024, por sexo e regiões NUTS III (NUTS 2024) e Óbitos 2024, por sexo, idade e regiões NUTS III (NUTS 2024). [LGAEO Obj.4/LA4.1] [Estratégia INE Obj. 4]

Concretizada

- Disponibilização das Previsões mensais de nados-vivos e óbitos 2024 de acordo com as geografias NUTS 2013 e NUTS 2024.

Plano

► Disponibilização de Tábuas Completas de Mortalidade para Continente e Regiões NUTS II (NUTS 2024) para o triénio 2021-2023 e indicadores Esperança de vida à nascença e aos 65 anos para as regiões NUTS III (NUTS 2024) do Continente, para o mesmo período. [LGAEO Obj.4/LA4.1] [Estratégia INE Obj. 4 e 5]

Concretizada

- Disponibilização dos resultados, para o triénio 2021-2023, das Tábuas Completas de Mortalidade para o Continente e as regiões NUTS II (NUTS 2024) e da Esperança de vida à nascença e aos 65 anos para as regiões NUTS III (NUTS 2024), em setembro de 2024, com Destaque à Comunicação Social e atualização de indicadores estatísticos na Base de Dados do Portal do INE. Adicionalmente, na mesma data, foi também disponibilizada esta informação para as regiões NUTS 2024 para o triénio 2020-2022 e atualizados os indicadores estatísticos respetivos na Base de Dados do Portal do INE.
- Disponibilização dos resultados das Tábuas Completas de Mortalidade para Portugal para o triénio 2021-2023 e do valor provisório da Esperança de vida aos 65 anos para 2022-2024, respetivamente, em maio e em novembro de 2024, com Destaques à Comunicação Social e atualização de indicadores estatísticos na Base de Dados do Portal do INE.

Plano

- ▶ Revisão e divulgação das seguintes séries, em resultado da disponibilização de nova população base Censos 2021 – dados definitivos:
 - Estimativas Mensais de População Residente em 2023, por sexo, idade e regiões NUTS III (base Censos 2011)
 - Estimativas Anuais Provisórias de População Residente a 31 de dezembro, por sexo, idades singulares e Freguesia, 2011-2020.
 - Estimativas Anuais provisórias de População Residente a 31 de dezembro de 2021 (base Censos 2021 – dados provisórios) por sexo, idades singulares e Freguesia – exercício ad hoc.
 - Indicadores anuais de síntese demográfica relativos à população, à fecundidade, nupcialidade e mortalidade com detalhe geográfico TIPAU, 2011-2021.

[LGAEO Obj.1/LA1.4] [Estratégia INE Obj.3 e 4]

Concretizada

- Disponibilização das Estimativas Mensais de População Residente 2023, por sexo, idade e regiões NUTS III (NUTS 2013), no dia 1 de março, e por regiões NUTS III (2024), no dia 7 de março (revisão com base nos Censos 2021).
- Disponibilização das Estimativas Definitivas de População Residente, por sexo, idade e freguesia para 2020 (parte da série de estimativas intercensitárias 2011-2020, que reveem as Estimativas Provisórias Anuais de População Residente 2020), em julho de 2024. Não foram disponibilizados os resultados para o período 2011-2019, tendo sido dada prioridade à realização do exercício de Estimativas Provisórias de População Residente por município 2023 e à divulgação de indicadores derivados segundo as duas geografias (NUTS 2013 e NUTS 2024), bem como à revisão das Estimativas Provisórias de População Residente por município 2022 e respetivos indicadores para, seguindo as orientações do Eurostat, incluir na população residente as pessoas deslocadas da Ucrânia beneficiárias do regime de Proteção Temporária em Portugal.
- Disponibilização das Estimativas Provisórias de População Residente, por sexo, idade e freguesia 2021 (estimativas pós-censitárias, assentes nos resultados definitivos dos Censos 2021), revisão do exercício *ad hoc* de Estimativas de População Residente por freguesia 2021 realizado anteriormente com base nos resultados provisórios dos Censos 2021, em julho de 2024.
- Divulgação dos indicadores derivados por Tipologia de Áreas Urbanas (TIPAU), por regiões NUTS 2013 e NUTS 2024, para 2021, em julho de 2024.

Plano

► Estimativas Anuais Provisórias de População Residente a 31 de dezembro de 2022 (base Censos 2021) por sexo, idade e freguesia e Indicadores anuais de síntese demográfica relativos à população, à fecundidade, nupcialidade e mortalidade com detalhe geográfico TIPAU, 2022.

[LGAE0 Obj.1/LA1.4] [Estratégia INE Obj.3 e 4]

Concretizada

– Disponibilização das Estimativas Anuais Provisórias de População Residente, por sexo, idade e freguesia, para 2022, e indicadores derivados por TIPAU e por regiões NUTS 2013 e NUTS 2024, em julho de 2024. Foram ainda disponibilizadas as Estimativas Provisórias de População Residente, por sexo, idade e freguesia, para 2023, e respetivos indicadores derivados por TIPAU.

Plano

► Retropolação das estimativas de população residente em resultado da adoção da classificação NUTS 2024, com disponibilização de indicadores anuais de síntese demográfica: população, fecundidade, nupcialidade e mortalidade com detalhe geográfico NUTS 2024.

[LGAE0 Obj.1/LA1.4] [Estratégia INE Obj.3 e 4]

Concretizada

– Disponibilização de indicadores estatísticos na Base de Dados do Portal do INE, para o período 2021-2023, de indicadores segundo a geografia NUTS 2024 e atualização dos indicadores pela geografia NUTS 2013, totalizando 196 novos indicadores.

– Divulgação na Base de Dados do Portal do INE de dois novos indicadores relativos à população residente (idade mediana) com detalhe geográfico região NUTS 2013 e NUTS 2024, respetivamente, para os períodos 2011-2023 e 2021-2023 em julho de 2024.

– Divulgação na Base de Dados do Portal do INE de dois novos indicadores relativos à natalidade e fecundidade (nados-vivos por naturalidade das mães) com detalhe geográfico região NUTS 2013 e NUTS 2024, respetivamente, para os períodos 2011-2023 e 2021-2023, em novembro de 2024.

Plano

► Início dos trabalhos metodológicos para um novo exercício de projeções de população residente a realizar e divulgar em 2025. [LGAE0 Obj.1/LA1.4] [Estratégia INE Obj.3 e 4]

Concretizada

– Atividade iniciada como planeada. A divulgação dos resultados do exercício de Projeções de População Residente 2025 está prevista para 30/09/2025.

Plano

- ▶ Conclusão dos trabalhos relativos à revisão do dossiê de Género, através da incorporação de informação estatística pertinente para a observação das desigualdades entre homens e mulheres e disponibilizada com base em novas operações estatísticas (Inquérito à Fecundidade, o Inquérito à Segurança no Espaço Público e Privado e os módulos regulares do Inquérito ao Emprego e do Inquérito às Condições de Vida e Rendimento). [LGAEO Obj.1/LA1.4] [Estratégia INE Obj.3 e 4]

Concretizada

- Criação dos 53 indicadores sobre Igualdade de Género (8 com base no Inquérito à Fecundidade 2019, 25 com base no Inquérito sobre Segurança no Espaço Público e Privado 2022, 12 com base no Inquérito ao Emprego, 4 com base no Inquérito à Educação e Formação de Adultos 2022 e 4 com base no Inquérito às Condições de Vida, Origens e Trajetórias da População Residente 2023).

Plano

- ▶ Organização do último Workshop de conclusão do projeto “Sistema Estatístico Nacional sobre igualdade de género”, no âmbito do programa “Conciliação e igualdade de género” financiado pelas EEA Grants, em abril de 2024. [LGAEO Obj.3/LA3.8] [Estratégia INE Obj.5]

Concretizada

- Realização do Workshop de conclusão do projeto Sistema Estatístico Nacional sobre Igualdade de Género, realizado no INE (30 de abril).
- Elaboração de um relatório sobre a metodologia e soluções tecnológicas a adotar no Inquérito à Ocupação do Tempo, ação prevista no projeto Sistema Estatístico Nacional sobre Igualdade de Género e respetiva apresentação no Workshop.

Plano

- ▶ Articulação institucional com a Direção-Geral dos Assuntos Consulares e das Comunidades Portuguesas do Ministério dos Negócios Estrangeiros (DGACCP/MNE), no que respeita à apropriação de informação administrativa relativa aos vistos concedidos a estrangeiros nos postos consulares portugueses e, no âmbito do projeto de implementação do novo sistema de gestão consular, com o objetivo de estudar a viabilidade da apropriação para fins estatísticos de dados administrativos relativos à população portuguesa inscrita nos consulados portugueses. [LGAEO Obj.1/LA1.2 e 1.3] [Estratégia INE Obj.2 e 5]

Concretizada

- Articulação efetuada. Os desenvolvimentos em curso promoverão o robustecimento das estatísticas oficiais sobre o tema.

Outros desenvolvimentos não explicitados no Plano de Atividades:

- No âmbito dos Censos 2021 e do cumprimento dos regulamentos europeus: [LGAE0 Obj.1/LA1.1 e 1.4] [Estratégia INE Obj.2 e 4]
 - Disponibilização da informação referente aos Censos 2021 no âmbito do programa de dados do Sistema Estatístico Europeu (CensusHub) de acordo com o Regulamento (UE) 2017/712.
 - Disponibilização do relatório de qualidade e da metainformação dos Censos 2021, em conformidade com o Regulamento (UE) 2017/881.
 - Disponibilização de informação dos Censos 2021 geocodificada por GRID 1km2, de acordo com o estabelecido no Regulamento (UE) 2018/1799.
 - Preparação de informação censitária para a disponibilização de indicadores estatísticos de carácter histórico: Recenseamentos 1864-2021.
- Apresentação e participação em conferências e task forces: [LGAE0 Obj.3/LA3.8] [Estratégia INE Obj.5]
 - Participação nos trabalhos da *Task Force on implementation guidelines for a harmonised population base e na Task force on technical specifications and data requirements for European Statistics on Population and Housing*, no âmbito da preparação do novo regulamento relativo às Estatísticas Europeias da População e da Habitação.
 - Realização do seminário: Famílias em Portugal: um retrato a partir dos Censos 2021, em colaboração com o Instituto de Ciências Sociais da Universidade de Lisboa e apresentação do estudo "Desafios demográficos num contexto de crise económica e pandémica: 2011- 2021", 17 de setembro.
 - Participação, com apresentação, no Ciclo de Conferências do Conselho de Finanças Públicas sobre "Migrações, População, Desenvolvimento e Finanças Públicas", no 2.º Painel, dedicado ao tema "Migrações, economia e políticas públicas: da informação à estratégia", Instituto de Geografia e Ordenamento do Território, Lisboa, 1 de março.
 - Participação no "17th meeting of the Standing Working Group on Ageing", da UNECE, como *discussant*, no painel "In-depth policy discussion, Towards evidence-informed ageing policies, Evidence needs and gaps for ageing-related policies", UNECE, Genebra, 22 de novembro.
 - Participação no "Group of Experts on Migration Statistics", da UNECE.
 - Participação no "United Nations Technical Workshop on International Migration and Temporary Mobility Statistics".
 - Elaboração do relatório "In-depth review on ageing-related statistics", publicado pela UNECE, setembro de 2024 a janeiro de 2025. [LGAE0 Obj.3/LA3.8] [Estratégia INE Obj.5]
- Outros desenvolvimentos:
 - Elaboração do relatório (interno) relativo aos trabalhos de avaliação das potencialidades das fontes administrativas disponíveis para a obtenção de estimativas de imigração e emigração internacionais e de migrações internas, a partir da variável residência. [LGAE0 Obj.1/LA1.2 e 1.3] [Estratégia INE Obj.2]
 - Análise e tratamento dos microdados de população estrangeira detentora de título de residência válido, provenientes da AIMA, com vista à elaboração de uma base de dados validada e harmonizada, para apropriação no âmbito das estatísticas de população estrangeira e estimativas de população. [LGAE0 Obj.1/LA1.2 e 1.3] [Estratégia INE Obj.2]

Plano

► Disponibilização dos resultados do Inquérito ao Emprego (mensais, trimestrais e anuais; bases de microdados e estimativas) revistos em resultado da disponibilização das estimativas definitivas de população residente para o período intercensitário (2011-2020).

[LGAE0 Obj.1/LA1.4] [Estratégia INE Obj.3 e 4]

Concretizada

- Disponibilização das Estatísticas do Emprego, resultados trimestrais e anuais revistos (Censos 2021), com a divulgação de um conjunto de quadros associados ao Destaque “Estatísticas do Emprego – 2.º trimestre de 2024” e a atualização dos indicadores estatísticos na Base de Dados do Portal do INE, de acordo com a geografia NUTS 2013 e NUTS 2024 (7 de agosto).
- Divulgação de “Nota sobre a revisão das estimativas do Inquérito ao Emprego” no Destaque “Estatísticas do Emprego – 2.º trimestre de 2024” (7 de agosto).
- Disponibilização das Estatísticas de Fluxos entre Estados do Mercado de Trabalho, resultados trimestrais e anuais revistos (Censos 2021), com a divulgação de um conjunto de quadros associados ao Destaque “Estatísticas de Fluxos entre Estados do Mercado de Trabalho – 2.º trimestre de 2024” e a atualização dos indicadores estatísticos na Base de Dados do Portal do INE (14 de agosto).
- Disponibilização das Estimativas Mensais de Emprego e Desemprego revistas (Censos 2021), com a atualização das séries retrospectivas nos indicadores estatísticos na Base de Dados do Portal do INE (29 de agosto).
- Disponibilização dos microdados para fins científicos do Inquérito ao Emprego – bases de dados do 1.º trimestre de 2021 ao 1.º trimestre de 2024, e dos ponderadores para as bases de dados do 1.º trimestre de 2011 ao 4.º trimestre de 2020, na sequência da revisão dos ponderadores em função dos resultados definitivos dos Censos 2021.
- Disponibilização dos microdados para fins científicos do módulo regular de 2021 do Inquérito ao Emprego sobre a “Situação dos Migrantes e seus Descendentes Diretos no Mercado de Trabalho” e do módulo *ad hoc* de 2022 sobre “Competências Profissionais”, na sequência da revisão dos ponderadores, em função dos resultados definitivos dos Censos 2021.

Plano

► Disponibilização dos resultados do Inquérito ao Emprego – trimestrais, anuais e módulos regulares e *ad hoc* – incluindo a desagregação com as novas NUTS 2024. LGAE0 Obj.1/LA1.4] [Estratégia INE Obj.3 e 4]

Concretizada

- Disponibilização das Estatísticas do Emprego com a divulgação de Destaques à Comunicação Social e com a atualização de indicadores estatísticos na Base de Dados do Portal do INE desagregados por NUTS 2013 e NUTS 2024 em 7 de fevereiro de 2024 (4.º trimestre de 2023 e ano 2023), 8 de maio de 2024 (1.º trimestre de 2024), 7 de agosto de 2024 (2.º trimestre de 2024) e 6 de novembro de 2024 (3.º trimestre de 2024), e disponibilização das bases de microdados anonimizadas para fins científicos.

- Disponibilização de 35 indicadores estatísticos trimestrais (1.º trimestre de 2011 ao 3.º trimestre de 2024) e 85 indicadores anuais (2011 a 2023) do Inquérito ao Emprego (Série 2021) de acordo com a geografia NUTS 2024, mantendo-se a atualização paralela nas NUTS 2013.
- Disponibilização das “Estatísticas do Emprego – Dados anuais 2023”, com um Destaque à Comunicação Social e um conjunto de quadros de resultados, incluindo desagregação de acordo com as NUTS 2024 (27 de março).

Plano

- ▶ Disponibilização das Estimativas Mensais de Emprego e Desemprego e das estatísticas de fluxos entre estados do mercado de trabalho (trimestrais e anuais). **LGAEO Obj.1/LA1.4] [Estratégia INE Obj.3 e 4]**

Concretizada

- Disponibilização das Estatísticas Mensais de Emprego e Desemprego.
- Disponibilização das Estatísticas de Fluxos entre Estados do Mercado de Trabalho: 4.º trimestre de 2023 e ano 2023 (14 de fevereiro), 1.º trimestre de 2024 (15 de maio), 2.º trimestre de 2024 (14 de agosto) e 3.º trimestre de 2024 (13 de novembro).

Plano

- ▶ Disponibilização trimestral das estatísticas sobre a Remuneração mensal média por trabalhador calculadas com informação da Segurança Social e da Caixa Geral de Aposentações. **LGAEO Obj.1/LA1.4] [Estratégia INE Obj.3 e 4]**

Concretizada

- Disponibilização dos resultados: 4.º trimestre de 2023 e ano 2023 (15 de fevereiro), 1.º trimestre de 2024 (16 de maio), 2.º trimestre de 2024 (13 de agosto) e 3.º trimestre de 2024 (14 de novembro).

Plano

- ▶ Disponibilização dos resultados do módulo ad hoc do Inquérito ao Emprego 2023 “Pensões e participação no mercado de trabalho”. **LGAEO Obj.1/LA1.4] [Estratégia INE Obj.3 e 4]**

Concretizada

- Disponibilização dos resultados (8 de maio).

Plano

- ▶ Recolha de informação do módulo regular do Inquérito ao Emprego 2024 “Jovens no mercado de trabalho”. **LGAEO Obj.1/LA1.4] [Estratégia INE Obj.3 e 4]**

Concretizada

Plano

- ▶ Preparação do módulo regular do Inquérito ao Emprego 2025 “Conciliação da vida profissional com a vida familiar”. LGAEO Obj.1/LA1.4] [Estratégia INE Obj.3 e 4]

Concretizada

Plano

- ▶ Divulgação de uma estatística de referência sobre a desigualdade e a distribuição de rendimentos obtida a partir da informação administrativa mensal proveniente da Autoridade Tributária ao nível do indivíduo, com integração de informação da Base de População Residente, com possibilidade de disponibilização de um Dashboard, no contexto StatsLab – Estatísticas em Desenvolvimento.
[LGAEO Obj.1/LA1.1, 1.2] [Estratégia INE Obj.2, 3 e 4]

Concretizada parcialmente

- Atividade em desenvolvimento, a divulgação foi adiada para 2025.

Plano

- ▶ Disponibilização trimestral dos resultados do Índice de Custo do Trabalho.
LGAEO Obj.1/LA1.4] [Estratégia INE Obj.3 e 4]

Concretizada

- Disponibilização dos resultados: 4.º trimestre de 2023 e ano 2023 (12 de fevereiro), 1.º trimestre de 2024 (13 de maio), 2.º trimestre de 2024 (13 de agosto) e 3.º trimestre de 2024 (13 de novembro).

Plano

- ▶ Disponibilização anual dos resultados do Inquérito às Associações Patronais, incluindo na NUTS 2024.
LGAEO Obj.1/LA1.4] [Estratégia INE Obj.3 e 4]

Concretizada

- Disponibilização dos resultados referentes a 2023 no dia 26 de novembro, incluindo indicadores de acordo com a geografia NUTS 2024, e uma base de microdados anonimizada para fins científicos.

Plano

- Disponibilização de indicadores estatísticos da área do Mercado de Trabalho de operações estatísticas conduzidas pelo GEP/MTSSS (Quadros de Pessoal, Salários e profissões na construção, Estrutura de ganhos, Empregos vagos, Acidentes de trabalho, Inquérito à Formação Profissional Contínua), incluindo a desagregação com as novas NUTS 2024. **LGAE0 Obj.1/LA1.4] [Estratégia INE Obj.3 e 4]**

Concretizada

- Disponibilização de 25 indicadores estatísticos na Base de Dados do Portal do INE derivados dos Quadros de Pessoal (GEP/MTSSS) de acordo com a geografia NUTS 2024. Atualização anual dos mesmos indicadores na geografia NUTS 2013.

Outros desenvolvimentos não explicitados no Plano de Atividades:

- Apresentação e participação em conferências e task forces: **[LGAE0 Obj.3/LA3.8] [Estratégia INE Obj.5]**
 - Apresentação do artigo “*The revision of the Labour Force Survey data: the context of the COVID-19 pandemic*” no “*17th Labour Force Survey Methodology Workshop*”, Neuchâtel (Suíça), 25 a 26 de abril.
 - Moderação da sessão “*Mode effects*” no “*17th Labour Force Survey Methodology Workshop*”, Neuchâtel (Suíça), 25 a 26 de abril.
 - Participação no “*Group of Experts on Quality of Employment*”, da UNECE, Genebra, 14 a 16 de maio.
 - Apresentação do artigo “*Moving from experimental to official statistics: increasing the scope of statistics on earnings based on new administrative data sources*” na “*11th European Conference on Quality in Official Statistics (Q2024)*”, Centro de Congressos do Estoril, 4 a 7 de junho.
 - Participação na “*Global Conference on Measuring New Forms of Employment*”, organizada conjuntamente pelo Eurostat e a Organização Internacional do Trabalho, Bruxelas, 4 a 5 de julho.
 - Participação na *Task Force on the Implementation of ICSE-18 in the EU-LFS*, do Eurostat.

Rendimento e Condições de Vida

Plano

- ▶ Disponibilização dos resultados definitivos do Inquérito às Despesas das Famílias 2022.
LGAEO Obj.1/LA1.4] [Estratégia INE Obj.3 e 4]

Concretizada

- Disponibilização dos resultados definitivos, com a divulgação da publicação “Inquérito às Despesas das Famílias – 2022/2023”, incluindo resultados sobre a despesa total anual média por agregado segundo a NUTS 2024, resultados com base na versão COICOP 2018, em vigor, e um exercício simplificado de análise temporal dos resultados, ancorado na estimação de resultados segundo a COICOP anterior (19 de junho).

Plano

- ▶ Disponibilização dos resultados do Inquérito às Condições de Vida e Rendimento (ICOR) 2023 e dos módulos respetivos, incluindo na NUTS 2024: “Mercado de trabalho e habitação”, “Transmissão intergeracional de desvantagens sociais e dificuldades habitacionais” e “Eficiência energética dos agregados domésticos”. LGAEO Obj.1/LA1.4] [Estratégia INE Obj.3 e 4]

Concretizada

- Disponibilização dos resultados dos módulos do Inquérito às Condições de Vida e Rendimento 2023 sobre “Mercado de trabalho e habitação” (20 de fevereiro), sobre “Transmissão intergeracional de desvantagens sociais e dificuldades habitacionais” (8 de março) e sobre “Eficiência energética dos agregados domésticos” (15 de março).
- Disponibilização dos resultados do Inquérito às Condições de Vida e Rendimento 2024 (3 de dezembro), incluindo resultados segundo a geografia NUTS 2024, e continuação da utilização de dados administrativos do Imposto sobre o Rendimento das Pessoas Singulares relativos aos rendimentos do trabalho por conta de outrem e, pela primeira vez, os relativos às pensões de velhice do sistema contributivo.

Plano

- ▶ Recolha de informação dos módulos de 2024 do Inquérito às Condições de Vida e Rendimento: “Saúde e privação material das crianças” e “Acesso aos serviços”; preparação do módulo ad hoc 2025 sobre “Energia e ambiente”. LGAEO Obj.1/LA1.4] [Estratégia INE Obj.3]

Concretizada

- Recolha dos dados do módulo regular trienal de 2024 do Inquérito às Condições de Vida e Rendimento sobre “Saúde e privação material das crianças” e do módulo regular sexenal de 2024 sobre “Acesso a serviços”.
- Início da preparação do módulo *ad hoc* de 2025 sobre “Energia e ambiente”.

Plano

- ▶ Recolha de informação do Inquérito à Situação Financeira das Famílias (ISFF) 2024, em colaboração com o Banco de Portugal. **LGAE0 Obj.1/LA1.4] [Estratégia INE Obj.3]**

Concretizada

- Recolha realizada pelo INE

Outros desenvolvimentos não explicitados no Plano de Atividades:

- Divulgação do Destaque “Dia nacional das pessoas ciganas” com resultados do Inquérito às Condições de Vida, Origens e Trajetórias da População Residente em Portugal (24 de junho). **LGAE0 Obj.1/LA1.4] [Estratégia INE Obj.3 e 4]**
- Apresentação e participação em conferências e task forces: **[LGAE0 Obj.3/LA3.8] [Estratégia INE Obj.5]**
 - Apresentação “Estatísticas para a Caracterização da Pobreza Energética em Portugal”, no encontro sobre a Estratégia de Longo Prazo para o Combate à Pobreza Energética, Lisboa, 12 de janeiro.
 - Apresentação “*Survey on Living Conditions, Origins, and Trajectories of the Resident Population in Portugal*”, na reunião da *Task Force on Equality and non-discrimination statistics* (TF EQUAL), Eurostat, Luxemburgo, 4 a 5 de março.
 - Apresentação “Inquérito às Condições de Vida, Origens e Trajetórias da População Residente (ICOT 2023): um contributo para a análise da discriminação em Portugal”, na sessão “Conversas sobre Racismo e Xenofobia” do Observatório do Racismo e Xenofobia, Faculdade de Direito da NOVA *School of Law*, Lisboa, 21 de março.
 - Apresentação “*Integration of employees’ income fiscal data and survey data, PT-SILC in 2022 and 2023*”, no *Eurostat Workshop on EU-SILC Best Practices*, Atenas, 16 de maio.
 - Apresentação “*Integration of income administrative data into the Portuguese household income distribution - A first national experience using employees’ income tax data*”, na *European Conference on Quality on Official Statistics 2024*, Estoril, 5 de junho.
 - Apresentação “Inquérito às Condições de Vida, Origens e Trajetórias da População Residente: análise dos principais resultados”, na 2.ª Escola de Verão em Migrações – Integração de Imigrantes: Investigação, Políticas e Práticas, Instituto Superior de Ciências Sociais e Políticas da Universidade de Lisboa, Lisboa, 17 de julho de 2024.
 - Apresentação “*The potential use of administrative data from the Tax Authority for the Household Budget Survey*”, na “*Task Force on Innovative Tools and Sources for Household Budget Survey and Time Use Survey*” do Eurostat, 17 de outubro.
 - Participação na “*Task Force Income Flash Estimates*”, Bruxelas, 23 a 24 outubro.
 - Participação na “*Task Force on Equality and non-discrimination statistics (TF EQUAL)*” do Eurostat.
 - Participação na 1.ª reunião da Comissão Consultiva do Observatório Nacional da Pobreza Energética, Lisboa, 11 de outubro.

Plano

- ▶ Disponibilização dos resultados do módulo sobre práticas culturais do Inquérito à Educação e Formação de Adultos 2022. **LGAEO Obj.1/LA1.4** [Estratégia INE Obj.3 e 4]

Concretizada parcialmente

- Atividade em curso, tendo a divulgação sido adiada para 2025 por falta de recursos humanos.

Plano

- ▶ Revisão da metodologia de cálculo da componente financeira do exercício UOE (UNESCO-OCDE-Eurostat), em articulação com a DGEEC e outras entidades relevantes.
LGAEO Obj.1/LA1.4 [Estratégia INE Obj.3]

Concretizada parcialmente

- Atividade decorre em articulação com a DGEEC, aguardando-se a finalização da sua resposta.

Plano

- ▶ Disponibilização, no Portal, de indicadores estatísticos da área da Educação e Formação de operações estatísticas conduzidas pela DGEEC (informação relativa ao ensino superior e não superior), incluindo a desagregação com as novas NUTS 2024. **LGAEO Obj.1/LA1.4** [Estratégia INE Obj.3 e 4]

Concretizada

- Disponibilização de 62 indicadores estatísticos na Base de Dados do Portal do INE da área da Educação – Ensino Não Superior e Ensino Superior, de acordo com a geografia NUTS 2024.

Outros desenvolvimentos não explicitados no Plano de Atividades:

- Divulgação do Destaque “Inquérito à Educação e Formação de Adultos: resultados no contexto da União Europeia” (22 de março). **LGAEO Obj.1/LA1.4** [Estratégia INE Obj.3 e 4]
- Apresentação e participação em conferências e task-forces: **[LGAEO Obj.3/LA3.8]** [Estratégia INE Obj.5]
 - Participação na “2024 UIS Conference on Education Data and Statistics”, da UNESCO, Paris, 7 a 9 de fevereiro.
 - Participação na “Task Force on UOE Education Expenditure”, do Eurostat.

Plano

- ▶ Estudo para a reformulação metodológica do Inquérito aos Museus e do Inquérito às Galerias de Arte e Espaços de Exposição temporária, tendo por objetivo a sua eventual reformulação e integração numa única operação estatística, bem como, a futura apropriação de informação de fontes administrativas deste domínio cultural. [LGAEO Obj.1/1.1] [Estratégia INE Obj.2]

Concretizada

Plano

- ▶ Divulgação dos indicadores estatísticos em resultado da adoção da classificação NUTS 2024 dos inquéritos: Museus; Jardins Zoológicos, Botânicos e Aquários; Galerias de Arte e Outros Espaços de Exposições Temporárias; Recintos de Espetáculos; Espetáculos ao Vivo; Publicações Periódicas e Financiamento das Atividades Culturais, Criativas e Desportivas pelas Câmaras Municipais.

LGAEO Obj.1/LA1.4] [Estratégia INE Obj.3 e 4]

Concretizada

- Criação e divulgação na Base de Dados do Portal do INE, para o período 2021-2023, de 74 novos indicadores segundo a geografia NUTS 2024, paralelamente com a atualização dos indicadores pela geografia NUTS 2013.

Plano

- ▶ Participação na *Task Force* do Eurostat “*Culture Statistics Framework*”, tendo como objetivo a reformulação e atualização do manual metodológico do “*Guide to Eurostat Culture Statistics*”.

[LGAEO Obj.3/LA3.8] [Estratégia INE Obj.5]

Concretizada

- Participação em 4 reuniões da *Task Force* “*Culture Statistics*”, do Eurostat.

Outros desenvolvimentos não explicitados no Plano de Atividades:

- Contributos para atualização do manual da UNESCO “*Revised Unesco Framework For Culture Statistics*”. [LGAEO Obj.3/LA3.8] [Estratégia INE Obj.5]

Saúde e Incapacidades

Plano

- ▶ Disponibilização dos resultados anuais das Estatísticas dos Hospitais 2023, obtidos com base em dados administrativos para o setor público, complementadas por dados obtidos por inquérito para o setor privado. LGAEO Obj.1/LA1.4] [Estratégia INE Obj.3 e 4]

Concretizada

- Disponibilização de indicadores na Base de Dados do Portal do INE (13 de dezembro).

Plano

- ▶ Disponibilização dos resultados anuais das Estatísticas da mortalidade por causas de morte 2022, obtidos com base nos dados administrativos do Sistema de Informação dos Certificados de Óbito e do Sistema Integrado do Registo e Identificação Civil. LGAEO Obj.1/LA1.4] [Estratégia INE Obj.3 e 4]

Concretizada

- Disponibilização no dia 16 de maio.

Plano

- ▶ Disponibilização dos resultados anuais das Estatísticas dos Partos 2023, obtidos através de um modelo de integração dos dados estatísticos sobre Nados-vivos e Óbitos. LGAEO Obj.1/LA1.4] [Estratégia INE Obj.3 e 4]

Concretizada

- Disponibilização no dia 19 de junho.

Plano

- ▶ Disponibilização dos resultados anuais sobre farmácias e medicamentos relativos a 2023, com base nos dados disponibilizados pelo INFARMED, pela Secretaria Regional da Saúde Região Autónoma dos Açores e da Direção Regional de Saúde da Região Autónoma da Madeira. [LGAEO Obj.1/LA 1.2, 1.3 e 1.4] [Estratégia INE Obj. 2, 3 e 4]

Concretizada

- Disponibilização no dia 28 de junho.

Plano

- ▶ Disponibilização dos resultados anuais sobre vacinações relativos a 2022, com base nos dados disponibilizados pela Direção-geral da Saúde. [LGAEO Obj.1/LA 1.2, 1.3 e 1.4] [Estratégia INE Obj. 2, 3 e 4]

Não concretizada

- A atividade transita para 2025 devido ao atraso decorrente da revisão concetual e definição dos indicadores.

Plano

- ▶ Disponibilização dos resultados anuais sobre doenças de notificação obrigatória até 2023, com base nos dados disponibilizados pela Direção-geral da Saúde.
[LGAEO Obj.1/LA 1.2, 1.3 e 1.4] [Estratégia INE Obj. 2, 3 e 4]

Não concretizada

- A atividade transita para 2025 devido ao atraso decorrente da revisão concetual e definição dos indicadores.

Plano

- ▶ Preparação do Inquérito Nacional de Saúde 2025 [LGAEO Obj.1/LA 1.4] [Estratégia INE Obj. 3]

Concretizada

- Início da preparação do Inquérito Nacional de Saúde 2025, com o desenho do questionário.

Plano

- ▶ Preparação do apuramento de resultados mensais das Estatísticas da mortalidade por causas de morte, em articulação com a Direção-geral da Saúde. [LGAEO Obj.1/LA 1.4] [Estratégia INE Obj. 3]

Concretizada

- Divulgação dos resultados mensais de 2022 no Boletim Mensal de Estatística.

Plano

- ▶ Desenvolvimento de um modelo de divulgação de estatísticas experimentais sobre óbitos por causas de morte, em articulação com a Direção-geral da Saúde e com base num procedimento experimental de codificação automática. [LGAEO Obj.1/LA 1.2, 1.3 e 1.4] [Estratégia INE Obj. 2, 3 e 4]

Concretizada

Plano

- ▶ Conclusão do estudo piloto sobre as Estatísticas das doenças profissionais, em articulação com o grupo de trabalho promovido pelo GEP/MTSSS e condicionado à disponibilização desses dados pelo Ministério do Trabalho, Solidariedade e Segurança Social. [LGAE0 Obj.1/LA 1.2, 1.3 e 1.4] [Estratégia INE Obj. 2, 3 e 4]

Concretizada

- Estudo concluído, em articulação com o GEP/MTSSS, o Instituto da Segurança Social (ISS), o Instituto de Informática, I.P. (II,I.P.) e a Direção-geral da Saúde, a operacionalizar através de protocolo de colaboração.

Plano

- ▶ Preparação do módulo regular do Inquérito às Condições de Vida e Rendimento 2025 sobre “Saúde”. [LGAE0 Obj.1/LA 1.4] [Estratégia INE Obj. 3]

Concretizada

- Início da preparação do módulo regular trienal de 2025 do Inquérito às Condições de Vida e Rendimento sobre “Saúde”, com o desenho do questionário.

Plano

- ▶ Preparação da aplicação do regulamento europeu sobre estatísticas da saúde pública, através da negociação e concretização de protocolos específicos com a Direção-geral da Saúde para o acesso a dados administrativos sobre causas de morte, doenças de notificação obrigatória, vacinações e interrupções voluntárias da gravidez, e com a Administração Central do Sistema de Saúde (ACSS) e Serviços Partilhados do Ministério da Saúde (SPMS) sobre cuidados de saúde primários e sobre profissionais de saúde; atualização do protocolo específico com a ACSS e SPMS sobre o acesso aos dados administrativos sobre cuidados hospitalares. [LGAE0 Obj.1/LA1.2 e 1.3] [Estratégia INE Obj.2 e 5]

Concretizada parcialmente

- Continuação da articulação com a Direção-geral da Saúde e com a Administração Central do Sistema de Saúde. Iniciada a articulação técnica com a Serviços Partilhados do Ministério da Saúde sobre cuidados de saúde primários.

Outros desenvolvimentos não explicitados no Plano de Atividades:

- Apresentação e participação em conferências e task-forces: [LGAE0 Obj.3/LA3.8] [Estratégia INE Obj.5]
 - Apresentação “Qualidade na certificação, codificação e produção de estatísticas”, no Encontro SICO 10 anos, organizado pela Direção-geral da Saúde, Lisboa, 21 de maio.
 - Apresentação “Healthy Life Years”, no encontro “Envelhecimento Protegido”, organizado pela Sociedade Portuguesa de Saúde Pública, Coimbra, 18 de outubro.
 - Participação no Grupo Consultivo do Projeto PaRIS, da OCDE, organizado em Portugal pela Direção-geral da Saúde.

Proteção Social

Plano

- ▶ Disponibilização dos resultados anuais do Sistema de estatísticas integradas da proteção social – (i) Dados financeiros relativos a 2022, obtidos com base em dados administrativos e dados do Inquérito às Associações de Socorros Mútuos 2022; (ii) Beneficiários de pensões e (iii) Benefícios Líquidos. [LGAEO Obj.1/LA 1.2, 1.3 e 1.4] [Estratégia INE Obj. 2, 3 e 4]

Concretizada

- Disponibilização dos resultados relativos a dados financeiros e a beneficiários de pensões do Sistema de estatísticas integradas da proteção social (SEEPROS) relativos a 2022 (29 de junho).
- Disponibilização dos resultados relativos a Benefícios Líquidos de proteção social (SEEPROS) relativos a 2022, ao Eurostat (30 de dezembro).

Plano

- ▶ Recolha do Inquérito às Associações de Socorros Mútuos 2023. [LGAEO Obj.1/ 1.4] [Estratégia INE Obj. 3]

Concretizada

- Conclusão da recolha dos dados do Inquérito às Associações de Socorros Mútuos 2023 no final de dezembro de 2024, com uma taxa de resposta de 100%.

Plano

- ▶ Realização do exercício anual relativo às estimativas antecipadas de proteção social. [LGAEO Obj.1/ 1.4] [Estratégia INE Obj. 3 e 4]

Concretizada

- Os resultados relativos às estimativas antecipadas de proteção social (SEEPROS) de 2023 foram disponibilizados ao Eurostat (7 de outubro).

Justiça

Plano

- ▶ Disponibilização de indicadores estatísticos da área da Justiça de operações estatísticas conduzidas pela DGPJ, incluindo na NUTS 2024. [LGAE0 Obj.1/ 1.4] [Estratégia INE Obj. 3 e 4]

Concretizada

- Disponibilização de 12 indicadores estatísticos na Base de Dados do Portal do INE de acordo com as NUTS 2024.

Outros desenvolvimentos não explicitados no Plano de Atividades:

- Divulgação da publicação Violência na infância: o que dizem os números – 2023, e respetivo Destaque à Comunicação Social, uma edição conjunta do Instituto Nacional de Estatística (INE) e da Direção-geral da Política de Justiça (DGPJ) (29 de novembro). [LGAE0 Obj.1/ 1.4] [Estratégia INE Obj. 4]

Apresentação e participação em conferências e task-forces: [LGAE0 Obj.3/LA3.8] [Estratégia INE Obj.5]

- Apresentação “Violência na infância: resultados do Inquérito sobre Segurança no Espaço Público e Privado”, na Cerimónia de abertura do Mês da Prevenção dos Maus-Tratos na Infância da Comissão Nacional de Promoção dos Direitos e Proteção das Crianças e Jovens, Auditório do Pavilhão do Conhecimento, Lisboa, 2 de abril.
- Organização e realização do evento “Apresentação dos resultados do Inquérito sobre Segurança no Espaço Público e Privado”, em colaboração com a APAV – Associação Portuguesa de Apoio à Vítima, Instituto Nacional de Estatística, Lisboa, 27 de junho.
- Participação na “*Task Force on EU survey on Gender-Based violence against women and other forms of inter-personal Violence*”, do Eurostat.

2.1.5.2. Território e Ambiente

Território

Plano

Continuação do objetivo plurianual que visa a implementação do Projeto “Coesão Territorial e Serviços de Interesse Geral” de apoio ao ciclo de Programação da Política de Coesão 2021-2027 ao nível da expansão dos conteúdos disponibilizados e respetiva implementação na plataforma Carta de Equipamentos e Serviços de Interesse Geral (CE-SIG) e a produção regular de conteúdos associados ao CE-SIG e aos Indicadores de Assimetria ao nível Local e inter-regional (IAssLocal), no contexto StatsLab – Estatísticas em Desenvolvimento. [LGAEO Obj.1/LA 1.1. e 1.4] [Estratégia INE Obj.2 e 3]

Concretizada parcialmente

- Implementação do Dossiê Temático “Municípios – Indicadores de Assimetria ao nível Local e inter-regional”, no Portal do INE, nos domínios do mercado de arrendamento e aquisição de habitação, taxas de esforço com o crédito para habitação permanente, rendimento das famílias, ganhos dos trabalhadores e demografia.
- Divulgação dos resultados das “Taxas de esforço para a aquisição de habitação permanente com recurso ao crédito” referentes a 2022, com a divulgação de um Destaque à Comunicação Social (13 novembro).
- Divulgação da Carta de Equipamentos e Serviços de Interesse Geral (CE-SIG) adiada para 2025, pela complexidade do projeto e pela limitação das equipas.

Plano

► Robustecimento e desenvolvimento da informação estatística à escala local e regional para a caracterização do mercado da habitação, do rendimento e despesa das famílias.

[LGAEO Obj.1/LA 1.1. e 1.4] [Estratégia INE Obj.2 e 3]

Concretizada

- Disponibilização das Estatísticas de Preços da Habitação ao nível local com a divulgação de Destaques à Comunicação Social, a atualização de indicadores estatísticos na Base de Dados do Portal do INE, por NUTS 2013 e NUTS 2024, e a atualização da plataforma interativa “Preços da Habitação nas cidades”, em 6 de fevereiro (3.º trimestre de 2023), 23 de abril (4.º trimestre de 2024), 16 de julho (1.º trimestre de 2024) e 22 de outubro (2.º trimestre de 2024).
- Disponibilização das Estatísticas de Rendidas da Habitação ao nível local com a divulgação de Destaques à Comunicação Social e a atualização de indicadores estatísticos na Base de Dados do Portal do INE por NUTS 2013 e NUTS 2024, em 28 de março (4.º trimestre de 2023), 27 de junho (1.º trimestre de 2024), 26 de setembro (2.º trimestre de 2024) e 23 de dezembro (3.º trimestre de 2024).

- Disponibilização dos resultados referentes a 2022, com a divulgação de uma Publicação, de um Destaque à Comunicação Social, a atualização de indicadores estatísticos na Base de Dados do Portal do INE, e de fichas síntese no Dossiê Temático “Municípios – Rendimento ao nível local” (25 de julho).
- Início da divulgação de resultados ao nível da freguesia com a disponibilização de novos indicadores estatísticos na Base de Dados do Portal do INE.

Plano

- ▶ Alargamento do quadro de produção no âmbito das Estatísticas de Uso e Ocupação do Solo (LCLUStats) por via da nova informação disponibilizada no SMOS – Sistema de Monitorização de Ocupação do Solo. [LGAEO Obj.1/LA 1.1. e 1.4] [Estratégia INE Obj.3 e 4]

Concretizada parcialmente

- Atualização dos indicadores no Portal no âmbito desta atividade tendo como fonte de informação a Carta de Uso e Ocupação do Solo (COS).
- Alargamento de nova informação disponibilizada no SMOS – Sistema de Monitorização de Ocupação do Solo está dependente da articulação com a Direção-Geral do Território (DGT) prevista para o desenvolvimento deste projeto.

Plano

- ▶ Divulgação dos Anuários Estatísticos Regionais de acordo com as NUTS 2024. [LGAEO Obj.1/LA1.4] [Estratégia INE Obj.4]

Concretizada

- Divulgação dos conteúdos dos Anuários Estatísticos Regionais, estruturados de acordo com as NUTS 2024, no Dossiê temático “Municípios – Anuários Estatísticos Regionais” e através de Destaque à Comunicação Social (17 de dezembro).

Plano

- ▶ Divulgação das Taxas de esforço para a aquisição de habitação permanente com recurso ao crédito (articulação com o Banco de Portugal), no contexto StatsLab – Estatísticas em Desenvolvimento. [LGAEO Obj.1/LA 1.1. e 1.4] [Estratégia INE Obj.4]

Concretizada

- Divulgação dos resultados referentes a 2022 (13 de novembro).

Plano

► Revisão da Tipologia de Áreas Urbanas. [LGAE0 Obj.1/LA 1.1.] [Estratégia INE Obj.2]

Concretizada

- Apresentação da proposta de revisão da TIPAU, para deliberação no âmbito do CSE para adoção pelo SEN e posterior publicação em Diário da República.

Plano

► Continuação do robustecimento de informação para a análise das dinâmicas territoriais, destacando-se a avaliação da manutenção do sistema de indicadores PT2020 e da correspondência às necessidades de informação para a monitorização dos FEEI 2021-2027, incluindo o quadro de alteração das NUTS. [LGAE0 Obj.1/LA 1.1.] [Estratégia INE Obj.2]

Concretizada

- Atualização anual do sistema de indicadores PT2020 (190 indicadores), no Dossiê Temático “Sistemas de indicadores do Portugal 2020”.

Outros desenvolvimentos não explicitados no Plano de Atividades:

Apresentação e participação em conferências e *task-forces*: [LGAE0 Obj.3/LA3.8] [Estratégia INE Obj.5]

- Organização no INE da reunião UN-GGIM: Europe Meeting Lines of Work on “Data Integration” & “SDG”, 15 -16 de abril, 36 participantes.
- Apresentação do artigo “Estruturas familiares em Portugal: dinâmicas territoriais recentes” preparado para o evento “Famílias em Portugal: um retrato a partir dos Censos 2021”, promovido pelo INE e o Instituto de Ciências Sociais da Universidade de Lisboa (ICS-UL), 17 de setembro.
- Participação na “47th Session of the Working Party on Territorial Indicators”, da OCDE, Paris, 4 de dezembro.
- Apresentação “Map on Facilities and Services of General Interest – Webgis and geospatial data integration”, na conferência “European Forum for Geography and Statistics 2024”, Eslovénia, 11 de dezembro.
- Apresentação dos resultados alcançados no projeto “Coesão Territorial e Serviços Sociais de Interesse Geral”, na 4.^a Reunião do Comité de Acompanhamento do Programa Operacional de Assistência Técnica (POAT) 2030, Porto, 11 de dezembro.
- Realização do *case-study* “Effective Catchment Areas delimitation of pharmacies in Portugal”, no âmbito da participação no “Expert Group Spatial Accessibility Manual”, da OCDE.

Ambiente

Plano

- ▶ Consolidação da metodologia de apuramento das Estatísticas dos Resíduos de Embalagens de Plástico, em parceria com a Agência Portuguesa do Ambiente (APA). [LGAEO Obj.1/1.1] [Estratégia INE Obj.2]

Não Concretizada

- Atividade a decorrer, estando prevista a sua finalização em 2025.

Plano

- ▶ Apresentação dos resultados da ação financiada para o desenvolvimento do quadro conceptual da Conta dos Ecossistemas, no âmbito de uma subvenção específica do Eurostat sobre a implementação do *European Green Deal*. [LGAEO Obj.3/LA3.8] [Estratégia INE Obj.5]

Concretizada

- Envio do relatório da ação financiada para o desenvolvimento do quadro conceptual da Conta dos Ecossistemas ao Eurostat na data acordada (final de março), tendo a ação terminado em julho com a apresentação dos resultados num *webinar* organizado pelo Eurostat.

Plano

- ▶ Compilação da Conta dos Fluxos de Energia, Conta das Emissões Atmosféricas e Conta dos Fluxos Materiais. [LGAEO Obj.1/1.4] [Estratégia INE Obj.3 e 4]

Concretizada

- Divulgação das Contas Físicas do Ambiente (22 de novembro, 15 de outubro e 20 de dezembro, respetivamente).

Plano

- ▶ Avaliação da necessidade de criação de novos indicadores para monitorizar a implementação do Pacto Ecológico Europeu, implicando uma análise transversal a várias temáticas (energia, emissões, qualidade do ar, resíduos, água, clima, biodiversidade, entre outras.) e diferentes setores de atividade (transportes, indústria, agricultura, construção, entre outros). [LGAEO Obj.1/1.4] [Estratégia INE Obj.3 e 4]

Concretizada parcialmente

- Atividade dependente da definição por parte da UE relativamente ao futuro do Pacto Ecológico.
- No âmbito do desenvolvimento do sistema de informação ambiental, foram criados indicadores na área da energia, resíduos, economia circular e clima, os quais são também importantes para o acompanhamento das respetivas temáticas no enquadramento do Pacto Ecológico Europeu.

Plano

- ▶ Continuação da análise de fontes de informação para alargar o quadro de informação na área da Economia Circular. [LGAEO Obj.1/1.1] [Estratégia INE Obj.2]

Concretizada

- Alargamento do quadro de informação do INE neste âmbito através da análise de fontes de informação para dar resposta às necessidades do novo Plano de Ação para a Economia Circular 2023-2027.

Plano

- ▶ Continuação dos trabalhos no âmbito da estimativa do Desperdício Alimentar nacional, quer através de melhorias na metodologia como na procura de fontes de informação. [LGAEO Obj.1/1.1] [Estratégia INE Obj.2]

Concretizada

- Articulação com associações setoriais representativas dos diferentes elos da cadeia de abastecimento alimentar (Canal HORECA, Comércio e distribuição e Indústria Alimentar), assim como com a Agência Portuguesa do Ambiente e a Comissão Nacional de Combate ao Desperdício Alimentar.
- Acompanhamento e participação na revisão da Diretiva Quadro Resíduos (Diretiva (UE) 2018/851 do Parlamento Europeu e do Conselho, de 30 de maio de 2018), na segunda fase de trilogos entre Comissão, Parlamento e Comissão Europeia, nomeadamente para a introdução de metas de redução do Desperdício Alimentar na UE até 2030.

Plano

- ▶ Continuação da articulação com a APA tendo em vista a apropriação da informação obtida através das e-GAR para possível produção de estatísticas regionalizadas e infra-anuais. [LGAEO Obj.1/1.1] [Estratégia INE Obj.2]

Concretizada

- Realização de um exercício com dados do Mapa Integrado de Registo de Resíduos (MIRR) com vista a avaliar esta fonte de informação como alternativa à produção de estatísticas de resíduos regionalizadas. No entanto, devido a aspetos relacionados com o desenho da informação, este exercício não foi conclusivo e necessita de análise adicional.

Plano

- ▶ Preparação de protocolos de colaboração com a APA e com a ERSAR.
[LGAEO Obj.1/1.1] [Estratégia INE Obj.2]

Concretizada

- Elaboração de proposta por parte do INE.

Outros desenvolvimentos não explicitados no Plano de Atividades:

- Divulgação do destaque “Indicadores dos Objetivos de Desenvolvimento Sustentável (ODS) em Portugal – 2023” (25 de setembro). **LGAEO Obj.1/1.4] [Estratégia INE Obj.3 e 4]**
- Divulgação de resultados da Conta das Emissões Atmosféricas – Pegada de Carbono 2010-2021 (no contexto do StatsLab – Estatísticas em desenvolvimento) no dia 2 de outubro, não prevista inicialmente no planeamento de atividades 2024. **LGAEO Obj.1/1.4] [Estratégia INE Obj.3 e 4]**
- Divulgação do destaque “Energia 2022-2024” no âmbito das Estatísticas do Ambiente (22 de novembro). **LGAEO Obj.1/1.4] [Estratégia INE Obj.3 e 4]**

2.1.5.3. Economia e Finanças

Contas Nacionais

Plano

- ▶ Implementação da nova base 2021 das Contas Nacionais e Regionais, com alterações nos vários domínios das contas nacionais: anuais, trimestrais, ramos de atividade, setores institucionais, contas regionais na nova NUTS e contas satélite. [LGAEO Obj.1/1.4] [Estratégia INE Obj.3 e 4]

Concretizada

- Disponibilização nas datas programadas dos resultados das Contas Nacionais Anuais e Trimestrais, por ramos de atividade e setor institucional (23 de setembro), das Contas Regionais na nova base 2021 e NUTS 2024 (17 de dezembro) e da informação de Stock de Capital (30 de dezembro). [QUAR Obj.1/Ind.1]

Plano

- ▶ Divulgação da nova base das Contas Nacionais: resultados finais relativos a 2021 e 2022 e provisórios para 2023 das Contas Nacionais (ramos e setores institucionais); resultados anuais retropolados de 1995 a 2020; resultados trimestrais retropolados desde 1995; resultados finais relativos a 2021 e 2022 e provisórios para 2023 das Contas Regionais (ramos e famílias), consistentes com a nova base 2021 das Contas Nacionais e de acordo com as novas NUTS; resultados regionais retropolados desde 2000, consistentes com a nova base 2021 das Contas Nacionais e de acordo com as novas NUTS. [LGAEO Obj.1/1.4] [Estratégia INE Obj.3 e 4]

Concretizada

- Disponibilização da nova série de Contas Nacionais Portuguesas para 1995-2023 (23 de setembro), abrangendo dados anuais a preços correntes, preços do ano anterior e dados encadeados em volume e dados trimestrais a preços correntes e dados encadeados em volume. Disponibilização dos resultados das Contas Regionais completas para 2021 e 2022 (dados finais) e 2023 (dados preliminares), de acordo com as novas NUTS (17 de dezembro).

Plano

- ▶ Conclusão do ciclo de verificação por parte do Eurostat às Contas Nacionais de todos os Estados-membros no âmbito do regulamento relativo ao Rendimento Nacional Bruto (RNB). [LGAEO Obj.1/1.1] [Estratégia INE Obj.2]

Concretizada

- O ciclo de verificação foi concluído, com a comunicação formal do Eurostat que todos os assuntos levantados neste ciclo de verificação foram resolvidos, o que se traduziu na ausência de qualquer Reserva Específica sobre as contas nacionais portuguesas.

Plano

- ▶ Disponibilização de resultados das contas das Administrações Públicas no âmbito do Procedimento dos Défices Excessivos (PDE), assegurando a devida articulação com o Eurostat e as diversas entidades nacionais envolvidas. [LGAEO Obj.1/1.4] [Estratégia INE Obj.3 e 4]

Concretizada

- Disponibilização da primeira notificação de 2024 (25 de março) e da segunda notificação de 2024 (23 de setembro). Portugal manteve-se sem qualquer ponto de ação ou reserva no domínio do PDE em mais este ciclo de compilação de informação.

Plano

- ▶ Implementação da mudança de base de algumas contas satélite (agricultura, ambiente), bem como a implementação da nova NUTS, com impacto ao nível das Contas Económicas da Agricultura Regionais. [LGAEO Obj.1/1.4] [Estratégia INE Obj.3 e 4]

Concretizada

- Foi implementada a nova base nas Contas Económicas da Agricultura, Contas Económicas da Agricultura Regionais (com implementação das novas NUTS) e Conta de Bens e Serviços Ambientais.

Plano

- ▶ Disponibilização de resultados das Contas Económicas da Agricultura (nacionais e regionais), Conta de Bens e Serviços Ambientais e Despesas em Proteção do Ambiente (tendo 2021 como ano de referência). [LGAEO Obj.1/1.4] [Estratégia INE Obj.3 e 4]

Concretizada

- Disponibilização dos resultados das Contas Económicas da Agricultura (nacionais) na nova base 2021:
 - Dados relativos a 2023 (2.ª estimativa), no dia 5 de abril;
 - Série histórica de 1980 a 2023 (dados provisórios), no dia 15 de outubro;
 - Dados referentes a 2024 (1.ª estimativa) no dia 10 de dezembro.
- Disponibilização dos resultados das Contas Económicas da Agricultura (regionais) na nova base 2021 referentes a 2023 no dia 27 de dezembro, incluindo a série longa desde 1995.
- Disponibilização dos resultados da Conta de Bens e Serviços Ambientais e Conta de Despesas em Proteção do Ambiente referentes a 2021 no dia 5 de fevereiro e no dia 23 de abril, respetivamente.

Plano

- ▶ Compilação da nova edição da Conta Satélite do Mar (2020-2021).

[LGAEO Obj.1/1.4] [Estratégia INE Obj.3 e 4]

Concretizada

- Prosseguiram os trabalhos de compilação da Conta Satélite do Mar, nomeadamente a definição do universo.

Plano

- ▶ Produção corrente das contas satélite da Saúde e Turismo e Contas Económicas da Silvicultura. [LGAEO

Obj.1/1.4] [Estratégia INE Obj.3 e 4]

Concretizada

- Produção e disponibilização da informação de acordo com o previsto. Adicionalmente, no âmbito da Conta Satélite do Turismo foi efetuada uma infografia; no âmbito da Conta Satélite da Saúde foi elaborado o respetivo relatório de Qualidade.

Conjuntura Económica e Preços

Plano

- ▶ Conclusão da implementação da nova base 2021 dos indicadores de curto prazo, incluindo os processos de retopolação, garantindo a produção corrente dos diversos indicadores de acordo com as obrigações determinadas pelo Regulamento das Estatísticas Europeias das Empresas.

[LGAEO Obj.1/1.4] [Estratégia INE Obj.3 e 4]

Concretizada

- Conclusão da implementação da base 2021 dos indicadores de curto prazo, incluindo a retopolação dos diversos indicadores.

Plano

- ▶ Preparação da implementação do Regulamento das Estatísticas Europeias no Índice de Preços da Produção de Serviços (IPPS). [LGAEO Obj.1/1.4] [Estratégia INE Obj.3 e 4]

Concretizada

- Conclusão dos trabalhos de alargamento do Índice de Preços da Produção de Serviços à totalidade das atividades económicas previstas no âmbito da implementação do Regulamento das Estatísticas das Empresas (Regulamento EBS, n.º 2019/2159), iniciando-se em 2025 o respetivo envio ao Eurostat.

Plano

- ▶ Disponibilização de um novo índice de volume (deflacionado) dos serviços.

[LGAEO Obj.1/1.4] [Estratégia INE Obj.3 e 4]

Não concretizada

- Em desenvolvimento o novo indicador de volume da produção de serviços.

Plano

- ▶ Início da divulgação dos indicadores relacionados com o mercado imobiliário sobre as novas NUTS 2024.

[LGAEO Obj.1/1.4] [Estratégia INE Obj.3 e 4]

Concretizada

- Divulgação, nas primeiras edições de 2024, dos indicadores do mercado imobiliário, nomeadamente o índice de preços da habitação e o inquérito à avaliação bancária na habitação, de acordo com as novas NUTS 2024.

Plano

- ▶ Desenvolvimento do projeto de estatísticas de preços e rendas de terrenos agrícolas, enquanto estatística experimental, com produção de dados com periodicidade anual. [LGAEO Obj.1/1.1] [Estratégia INE Obj.2]

Concretizada

- Elaboração de uma primeira proposta de preços de arrendamento de terrenos agrícolas, para 2013-2023, em análise com peritos do setor.
- Definição da metodologia de estimativa de preços de terrenos agrícolas para 2019-2023, após teste de várias metodologias alternativas.

Empresas

Plano

- ▶ Realização do Inquérito ao *Sourcing* e às Cadeias de Valor Globais 2021-2023, (obrigatório numa base trienal, com a entrada em vigor do Regulamento EBS N.º 2019/2152 do Parlamento Europeu e do Conselho). [LGAEO Obj.1/1.4] [Estratégia INE Obj.3 e 4]

Concretizada

- Lançamento da 5ª edição deste inquérito a 1 de abril. A partir desta edição a compilação da informação passou a ser uma obrigação estatística para todos os Estados-membros, ao abrigo do Regulamento (UE) 2019/2152 do Parlamento Europeu e do Conselho, de 27 de novembro de 2019 (Regulamento EBS), numa base trienal.
- Divulgação do Destaque à comunicação social (31 outubro).

Plano

- ▶ Continuação da articulação com o Banco de Portugal no processo de análise de qualidade dos microdados da Informação Empresarial Simplificada (IES). [LGAEO Obj.1/LA1.1 e 1.5] [Estratégia INE Obj.2 e 5]

Concretizada

- Prossecução dos trabalhos iniciados em 2020 para a análise e controlo de qualidade da IES, em articulação com o Banco de Portugal, com o objetivo de aprofundar a convergência da informação relativa às variáveis económicas da IES, assegurando a manutenção de uma base de dados única e comum a ambas as instituições, destinada à integração na produção estatística.

Plano

- ▶ Desenvolvimento das Estatísticas das Cadeias de Valor Globais (CVG), com um exercício de *Micro Data Linking* (MDL) que cruza os resultados do Inquérito às CVG 2018-2020 com as Estatísticas Estruturais das Empresas (SBS), as Filiais de empresas estrangeiras (FATS) e outras estatísticas das empresas relevantes para produzir estatísticas anuais adicionais neste âmbito. [LGAEO Obj.1/LA1.1 e Obj.3/LA3.8] [Estratégia INE Obj.2 e 5]

Concretizada

- Exercício de MDL, para além dos dados do Inquérito às CVG 2018-2020, do SBS e das FATS, utilizou também os dados administrativos dos Quadros de Pessoal para se determinar qual a função de negócio correspondente à profissão de cada trabalhador. As 8 séries de dados resultantes deste exercício, bem como o relatório metodológico associado, foram reportados ao Eurostat (29 de novembro).

Plano

- ▶ Continuação dos trabalhos de implementação da nova unidade “empresa” e da análise de *Large Case Units LCUs*). [LGAEO Obj.1/LA1.1] [Estratégia INE Obj.2]

Concretizada

- Continuação do desenvolvimento das atividades de profiling em Grupos de Empresas Multinacionais (MNE) economicamente significativos, com impacto nas Estatísticas Estruturais das Empresas, nas Filiais de Empresas Estrangeiras e nas Contas Nacionais, essenciais à implementação da nova unidade estatística “empresa” e análise das *Large Case Units (LCUs)*.
- Reportados ao Eurostat (20 junho) os dados definitivos das Estatísticas Estruturais das Empresas para o ano de referência de 2022 que refletem os trabalhos de implementação da unidade estatística “empresa”, de acordo com o novo Regulamento (UE) 2019/2152 do Parlamento Europeu e do Conselho, de 27 de novembro de 2019 (Regulamento EBS).

Outros desenvolvimentos não explicitados no Plano de Atividades:

- Divulgação dos destaques: “Empresas em Portugal: Demografia de Empresas 2022” (31 de janeiro), “Empresas em Portugal: Sociedades integradas em Grupos de Empresas 2022” (28 de fevereiro) e “Empresas em Portugal 2023” (13 de dezembro). [LGAEO Obj.1/1.4] [Estratégia INE Obj.3 e 4]
- Divulgação do destaque “Estatísticas da Globalização - Filiais das Empresas Estrangeiras 2023”, onde se incluiu uma caixa temática com uma análise do comércio internacional de bens, centrada nas empresas identificadas como filiais de empresas estrangeiras em 2023 (19 de março). [LGAEO Obj.1/1.4] [Estratégia INE Obj.3 e 4].
- Continuação dos trabalhos do projeto *Micro-Data Infrastructure (MDI)*, inseridos no *TECHNICAL SUPPORT INSTRUMENT (TSI) PROGRAMME*, com vista à criação de uma infraestrutura de micro dados a nível europeu, que possa ser utilizada no desenvolvimento de indicadores de competitividade sobre as empresas comparáveis entre os diversos países europeus. [LGAEO Obj.3/LA3.8] [Estratégia INE Obj.5]

Plano

- ▶ Melhoria do processo de estimativas do comércio intra-UE, em resultado da incorporação de informação recebida de outros Estados-membros no âmbito do processo de troca de microdados.

[LGAE0 Obj.1/LA1.1, LA1.4] [Estratégia INE Obj.2 e 3]

Concretizada

- Melhoria do processo de estimativas do Comércio Internacional de Bens, sobretudo no domínio das estimativas de não-resposta, beneficiando da análise comparativa com outras fontes de informação complementares.

Plano

- ▶ Simplificação do Inquérito sobre Perspetivas de Exportação de Bens (IPEB), por via da redução do número de ocorrências e de variáveis. [LGAE0 Obj.1/LA1.1, LA1.4] [Estratégia INE Obj.2 e 3]

Concretizada

- Simplificação desta operação estatística, em grande medida para reduzir a carga sobre os respondentes. Concretamente, redução de variáveis do questionário e do número de ocorrências por ano, passando de duas (novembro e maio) para apenas uma, divulgada no 1.º mês do ano (janeiro).

Plano

- ▶ Continuação do processo de apropriação dos microdados provenientes dos outros Estados-membros sobre exportações intra-UE, para melhoria do processo de compilação das importações intra-UE e continuação do processo de implementação do regulamento EBS - *European Business Statistics*, em especial nas estatísticas do Comércio Internacional, principalmente no que respeita ao ajustamento da taxa de cobertura das exportações e das importações.

[LGAE0 Obj.1/LA1.1, LA1.4] [Estratégia INE Obj.2 e 3]

Concretizada

- Ajustamento pelo segundo ano consecutivo dos limiares de assimilação de ambos os fluxos (importação e exportação). Deste ajustamento, e com base nos dados preliminares (a 160 dias) dos primeiros 7 meses do ano, assinalam-se as reduções médias mensais no número de empresas em recolha, face ao ano anterior.

Plano

- ▶ Desenvolvimento de análises sob a temática da Globalização para integração numa área dedicada no Portal do INE, com base em informação de diferentes áreas de produção do INE.

[LGAEO Obj.1/LA1.1, LA1.4] [Estratégia INE Obj.4]

Concretizada parcialmente

- Início dos trabalhos no âmbito da subvenção do Eurostat sobre o Comércio Intra-Grupos, permitindo melhorar o conhecimento dos grupos de empresas, nacionais e multinacionais (domésticos e estrangeiros), e das suas afiliadas portuguesas com transações de Comércio Internacional de Bens.
- Desenvolvimento de análises (com continuidade em 2025), utilizando técnicas de ligação de microdados (microdata linking) e combinando dados do comércio internacional, das estatísticas estruturais das empresas e do Registo Europeu de Grupos.

Outros desenvolvimentos não explicitados no Plano de Atividades:

- Divulgação de análises específicas de informação integradas em outras divulgações do INE: Análise das transações de Azeite (NC 1509), incluída no Boletim Mensal da Agricultura e Pescas - Janeiro de 2024, no capítulo VI - Informação Estatística em Destaque); Análise das transações de bens - Produtos Agrícolas e Agroalimentares e Produtos Florestais (capítulo 6 da publicação das Estatísticas Agrícolas 2023, divulgada em julho de 2024); e Análise das transações de bens das empresas identificadas como filiais de empresas estrangeiras em 2023 (caixa no final do destaque das filiais estrangeiras 2023, divulgado em dezembro de 2024). [LGAEO Obj.1/LA1.1, LA1.4] [Estratégia INE Obj.4]
- Análise por características das empresas na divulgação da previsão do Inquérito sobre as Perspetivas de Exportação de Bens (IPEB) 2024 (divulgada em janeiro de 2024), tendo sido incluídos dados do Comércio Internacional, do Sistema de Contas Integradas das Empresas (SCIE), do Inquérito à Utilização de Tecnologias de Informação e Comunicação pelas Empresas (IUTICE) e do Inquérito Comunitário à Inovação (CIS). [LGAEO Obj.1/LA1.1, LA1.4] [Estratégia INE Obj.4]
- Análise de viabilidade, redefinição e implementação do procedimento de disponibilização de listas de operadores de Comércio Internacional. [LGAEO Obj.1/LA1.1, LA1.4] [Estratégia INE Obj.4]
- Desenvolvimento dos trabalhos de preparação das especificações para permitir acomodar uma nova estrutura da Nomenclatura Combinada em resposta a uma necessidade nacional sinalizada pelo Instituto da Vinha e do Vinho. [LGAEO Obj.1/LA1.1 e LA 1.2] [Estratégia INE Obj.1]

2.1.5.4. Agricultura, Floresta e Pescas

Agricultura e Floresta

Plano

- ▶ Disponibilização dos resultados do Inquérito à Estrutura das Explorações Agrícolas 2023, atualizando a informação censitária recolhida no Recenseamento Agrícola 2019. De referir que, pela primeira vez, serão usados dados administrativos para dar resposta a algumas das variáveis obrigatórias (Módulo de Desenvolvimento Rural). [LGAEO Obj.1/1.2 e 1.4] [Estratégia INE Obj.3 e 4] [QUAR Obj.1/Ind.2]

Concretizada

- Disponibilização antecipada dos resultados no dia 10 de dezembro, possibilitada pela eficiência do processo.
- Participação, a convite da Associação Portuguesa de Recursos hídricos (APRH), no Encontro Ibérico da Água (12 de dezembro), painel “Os serviços de água em Portugal”, sobre “O regadio nas explorações agrícolas”.
- Divulgação no programa de televisão “Faça chuva ou faça sol”, dedicado às explorações agrícolas.

Plano

- ▶ Desenvolvimento de trabalhos para a operacionalização dos sistemas de informação relativos à Agricultura Biológica e aos Produtos da Proteção das Plantas. [LGAEO Obj.1/1.1 e 1.2] [Estratégia INE Obj.2]

Não concretizada

- Dependente do desenvolvimento das plataformas eletrónicas para recolha de dados administrativos por parte do Instituto de Financiamento da Agricultura e Pescas, I.P (IFAP).

Outros desenvolvimentos não explicitados no Plano de Atividades:

- Participação a convite da “Portugal NUTS” no evento dedicado ao III Balanço de Campanha, com a apresentação subordinada ao tema “INE e Agricultura – Frutos de casca rija em números” (23 de outubro). [LGAEO Obj.3/LA3.3] [Estratégia INE Obj.5]

Pescas

Plano

- ▶ Integração de novos indicadores no portal. [LGAE0 Obj.1/1.2 e 1.4] [Estratégia INE Obj.4]

Não concretizada

- Dependente da reestruturação do sistema de base de dados por parte da DGRM.

Plano

- ▶ Continuação de participação na discussão de uma proposta de regulamento base para as estatísticas da Pesca (*European Fisheries and Aquaculture Statistics Regulation proposal - EFAS*), no âmbito da simplificação das estatísticas da pesca levada a cabo pelo SEE. [LGAE0 Obj.1/LA1.2] [Estratégia INE Obj.2]

Concretizada

- Conclusão da discussão relativa ao regulamento base EFAS, prevendo-se que em 2025 se inicie a discussão ao nível do Conselho Europeu.

Plano

- ▶ Avaliação da viabilidade de apropriação de dados administrativos da Direção-Geral da Autoridade Marítima (DGAM) e DGRM com o objetivo de substituir o processo de recolha do Inquérito aos Pescadores Matriculados (IAPM). [LGAE0 Obj.1/LA1.2] [Estratégia INE Obj.2]

Não concretizada

- Dependente do envolvimento da DGAM, obrigado à interoperabilidade dos sistemas de informação das duas entidades, tendo havido avanços significativos no processo de articulação INE/DGAM/DGRM.

2.1.5.5. Indústria, Energia e construção

Indústria e Energia

Plano

- ▶ Acompanhamento da execução do Plano Nacional Energia Clima 2021-2030 (PNEC 2030) relativamente aos indicadores da Energia e ao grau de cumprimento das metas estabelecidas no plano, nomeadamente ao nível das energias renováveis e da eficiência energética, pela sua contribuição para os objetivos definidos no Pacto Ecológico Europeu. [LGAE0 Obj.1/LA1.1 e 1.4] [Estratégia INE Obj.2]

Concretizada

Plano

- ▶ Atualização da lista de produtos a inquirir no Inquérito Anual à Produção Industrial, de acordo com a nova lista PRODCOM 2023. [LGAE0 Obj.1/LA1.1] [Estratégia INE Obj.2]

Concretizada

Outros desenvolvimentos não explicitados no Plano de Atividades:

- Desenvolvimento dos trabalhos que visam melhorar a solução informática para a recolha dos dados do Inquérito Anual à Produção Industrial a partir de 2025, no seguimento da aprovação da candidatura a uma GRANT (final de dezembro de 2023). [LGAE0 Obj.3/LA3.8] [Estratégia INE Obj.5]

Construção e Habitação

Plano

► Implementação da simplificação do Sistema de Indicadores de Operações Urbanísticas (SIOU).

[LGAEO Obj.1/LA1.1] [Estratégia INE Obj.2]

Concretizada

- Adaptações aos instrumentos de notação, em conformidade com as alterações introduzidas pelo Decreto-Lei 10/2024 (Simplex Urbanístico) e ajustamento dos Documentos Metodológicos do SIOU, incluindo a definição de novos conceitos e classificações.
- Continuação da análise de fontes administrativas complementares, com o objetivo de melhorar a qualidade dos dados e reduzir a sobrecarga na recolha de informação pelos municípios, garantindo uma base sólida e fiável para a uniformização dos procedimentos.
- Desenvolvimento das atividades no âmbito do Grant do Eurostat para o Desenvolvimento e Melhoria da Qualidade das Estatísticas Conjunturais.
- Implementação de ajustamentos no modelo de estimação das obras concluídas.

Outros desenvolvimentos não explicitados no Plano de Atividades:

- Divulgação da publicação “O Parque Habitacional - análise e evolução: 2011 – 2021”, estudo realizado em colaboração com o Laboratório Nacional de Engenharia Civil (8 de maio) e apresentado no seminário organizado em parceria com o LNEC sobre o parque habitacional em Portugal, abordando os seus aspetos físicos e necessidades, além dos desafios da reabilitação. [LGAEO Obj.1/ 1.4] [Estratégia INE Obj. 4]

2.1.5.6. Serviços

Transportes

Plano

- ▶ Estudo de viabilidade de nova edição do Inquérito à Mobilidade. [LGAEO Obj.1/LA1.1] [Estratégia INE Obj.3]

Concretizada parcialmente

- Continuação do estudo de viabilidade. Manteve-se a articulação com o Instituto da Mobilidade e dos Transportes, com os Transportes Metropolitanos de Lisboa e outras entidades, para avaliar quais os indicadores de mobilidade urbana sustentável que poderão ser disponibilizados com base em informação já disponível no INE ou noutras fontes, e quais os indicadores que necessitam de recolha de informação no âmbito de um inquérito à mobilidade, por inexistência de fontes administrativas ou outras.

Plano

- ▶ Apresentação de proposta para a realização de um inquérito infra-anual no âmbito do transporte rodoviário de passageiros e reformulação do Inquérito ao Transporte Rodoviário de Passageiros (ITRP), que permita integrar este inquérito com futuros desenvolvimentos das estatísticas da mobilidade.
[LGAEO Obj.1/LA1.1] [Estratégia INE Obj.2]

Não Concretizada

- Dependente das conclusões dos trabalhos relativos às estatísticas da mobilidade.

Plano

- ▶ Continuação da análise de novas fontes de informação, para aumentar o detalhe das estatísticas produzidas na área das Infraestruturas rodoviárias. [LGAEO Obj.1/LA1.1] [Estratégia INE Obj.2]

Concretizada

- Estabelecidos contactos com a Mobi.E no sentido de obter informação sobre a rede nacional de carregamento de veículos elétricos. A informação foi recebida e analisada no final do ano e prevê-se a divulgação de resultados durante o ano de 2025. Foram ainda estabelecidos contactos com a Direção-Geral de Energia e Geologia (DGEG) no sentido de obter informação sobre a rede de postos de combustíveis fósseis.

Outros desenvolvimentos não explicitados no Plano de Atividades:

- Disponibilização da Plataforma interativa, incluída no tema dos Transportes, a qual integra os indicadores mensais disponíveis mais relevantes das estatísticas de transporte aéreo (18 de abril) e respetivas atualizações mensais. [LGAEO Obj.1/LA1.4] [Estratégia INE Obj.4]

Turismo

Plano

- ▶ Preparação do Sistema Integrado de Informação sobre o Turismo – SiT.

[LGAEO Obj.1/LA1.1] [Estratégia INE Obj.2]

Concretizada parcialmente

- Preparação do enquadramento legal necessário às operações de transferência de microdados entre os parceiros envolvidos.
- Desenvolvimento dos trabalhos relacionados com a integração na Base integrada de Unidades Económicas (BIUE) e seguimento da amostra do pequeno alojamento local.

Plano

- ▶ Alargamento do âmbito das estatísticas do Turismo, através da implementação do Sistema Integrado de Informação sobre o Turismo (SiT), nomeadamente no que respeita ao alojamento local abaixo das 10 camas. [LGAEO Obj.1/LA1.1] [Estratégia INE Obj.2]

Não Concretizada

- Dependente do desenvolvimento do SiT e da disponibilidade de recursos.

Plano

Continuação do estudo e desenvolvimento de um novo modelo para a produção de estatísticas do Turismo Internacional, tendo por base fontes de informação tais como ANA - Aeroportos de Portugal e a Agência para a Integração, Migrações e Asilo (AIMA). [LGAEO Obj.1/LA1.1] [Estratégia INE Obj.2]

Concretizada parcialmente

- Articulação com a ANA Aeroportos no sentido de estabelecer um protocolo para efeitos de partilha de informação, que viabilize o desenvolvimento e implementação de um novo modelo de compilação de estatísticas do Turismo Internacional.

Outros desenvolvimentos não explicitados no Plano de Atividades:

Ao nível dos resultados [LGAEO Obj.1/LA1.4] [Estratégia INE Obj.4]:

- Reformulação das divulgações mensais a 30 dias e a 45 dias e desenvolvimento de análises específicas de informação
 - Análise dos resultados anuais de 2023 da atividade do alojamento turístico na região do Algarve (destaque de 14 de fevereiro).
 - Análise dos resultados do 1.º semestre de 2024, com destaque para a análise da concentração das dormidas por mercados nos principais municípios e o grau de dependência destes dos mercados externos (destaque de 14 de agosto).
- Reformulação da publicação anual de Estatísticas do Turismo, tendo sido introduzidas alterações significativas, por um lado, no sentido de permitir uma maior sistematização e facilidade de interpretação dos resultados anuais da oferta turística e, por outro, para apresentar uma análise de alguns indicadores que se espera virem a integrar, no futuro, uma estrutura de medição da sustentabilidade do turismo harmonizada entre os Estados-membros da União Europeia.
- Desenvolvimento de novas funcionalidades e apuramentos na App do Turismo, para otimização da produção e divulgação, mitigando o impacto da carga acrescida em resultado da adoção da nova NUTS (2024) e a continuidade da divulgação de indicadores com a NUTS 2013.

Apresentação e participação em conferências e task-forces [LGAEO Obj.3/LA3.8] [Estratégia INE Obj.5]:

- Participação no Comité de Estatísticas da *UN Tourism* e no Grupo de Peritos dedicado à medição da sustentabilidade do Turismo (reuniões de 1 a 3 de outubro, em Madrid).
- Estudo, a pedido do Eurostat, sobre a coerência dos dados das Plataformas de Alojamento (no âmbito do projeto CETOUR) e os dados transmitidos pelos Estados-membros no âmbito da produção estatística no domínio da atividade dos estabelecimentos de alojamento turístico.

2.1.5.7. Inovação e Conhecimento

Sociedade da Informação

Plano

- ▶ Realização dos seguintes módulos no Inquérito à Utilização das Tecnologias de Informação e Comunicação nas Empresas (IUTICE) 2024: Acesso e Utilização da Internet; Comércio Eletrónico; Recursos Humanos e Competências em Tecnologias da Informação e da Comunicação (TIC); Segurança das TIC; e Inteligência Artificial. [LGAEO Obj.1/LA1.4] [Estratégia INE Obj.3 e 4]

Concretizada

- Divulgação do Destaque à Comunicação Social (21 de novembro).

Plano

- ▶ Disponibilização dos resultados do Inquérito à Utilização de Tecnologias de Informação e Comunicação pelas Famílias 2024, incluindo as variáveis necessárias à monitorização da TDT e serviços telefónicos de rede fixa pela Autoridade Nacional de Comunicações (ANACOM). O inquérito de 2024 inclui novas edições dos módulos específicos sobre a utilização a Internet das Coisas (IoT) e sobre Tecnologia da informação verde. [LGAEO Obj.1/LA1.4] [Estratégia INE Obj.3 e 4]

Concretizada

- Disponibilização dos resultados do Inquérito à Utilização de Tecnologias de Informação e Comunicação pelas Famílias 2024 (21 de novembro), por NUTS 2024, com a divulgação de um Destaque à Comunicação Social e atualização de indicadores estatísticos na Base de Dados do Portal do INE.

Outros desenvolvimentos não explicitados no Plano de Atividades:

- Criação e atualização de 118 indicadores relativos às variáveis necessárias à ANACOM, abrangendo os tópicos Televisão Digital Terrestre (TDT), televisão por subscrição e caracterização dos serviços de telefone fixo e outros serviços de telecomunicações. [LGAEO Obj.1/LA1.4] [Estratégia INE Obj.3 e 4]

Desenvolvimentos não explicitados no Plano de Atividades:

- Implementação da nova unidade estatística “empresa” no Inquérito Comunitário à Inovação (CIS) para o período de referência 2020-2022, no âmbito da implementação do Regulamento (UE) 2019/2152 do Parlamento Europeu e do Conselho, de 27 de novembro de 2019 (Regulamento EBS). **[LGAE0 Obj.1/LA1.4] [Estratégia INE Obj.3]**
- Divulgação, em colaboração com a Direção-Geral de Estatísticas da Educação e Ciência (DGEEC), de um Destaque à Comunicação Social com os primeiros resultados do “Inquérito Comunitário à Inovação – 2020-2022 (16 de abril) e da publicação “Inquérito Comunitário à Inovação – 2020-2022” (10 de julho). **[LGAE0 Obj.1/LA1.4] [Estratégia INE Obj.4]**

2.1.6. Difusão e Comunicação

A difusão de informação estatística tem como objetivos: i) fomentar o acesso à informação e a sua utilização; e ii) promover a literacia estatística.

A difusão das estatísticas oficiais tem por base a Política de Difusão e a Política de Revisões.

O INE recorre a diversos meios e serviços para satisfazer as necessidades e expectativas dos utilizadores de informação estatística, procurando uma melhoria contínua da qualidade do serviço prestado, destacando-se os seguintes:



Portal de Estatísticas Oficiais

O Portal de Estatísticas Oficiais (Portal do INE) é o principal canal usado para a divulgação da informação estatística oficial. Nele se disponibiliza um conjunto de informação, assim como ferramentas de pesquisa que possibilitam aos utilizadores uma autonomia crescente no acesso à informação.

Em 2024 foram desenvolvidas as seguintes atividades: [LGAE0 Obj.1/LA1.4] [Estratégia INE Obj.4]

- Disponibilização de 3 novos Ficheiros de Uso Público (bases de microdados acessíveis a qualquer utilizador):
 - Inquérito aos Hospitais 2021 (dados definitivos)
 - Inquérito aos Hospitais 2021 (dados provisórios)
 - Museus Públicos 2023
- Disponibilização de novos indicadores na Base de Dados do Portal, totalizando, no final do ano, cerca de 12 500 indicadores.
- Atualização e incremento de estatísticas disponibilizadas no [StatsLab – estatísticas em desenvolvimento](#).

Apresentam-se alguns indicadores sobre a utilização do Portal do INE em 2024.

Gráfico n.º 23 – Número de acessos ao Portal do INE (2020-2024)

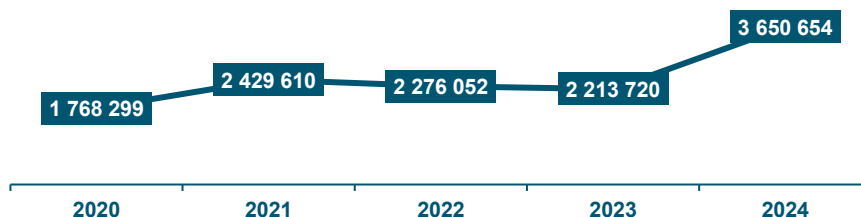


Gráfico n.º 24 – Número páginas visionadas no Portal do INE (2020-2024)

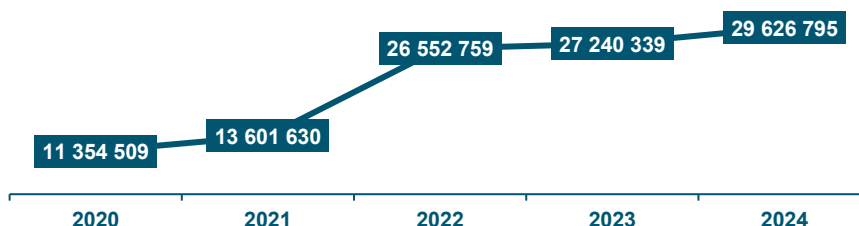
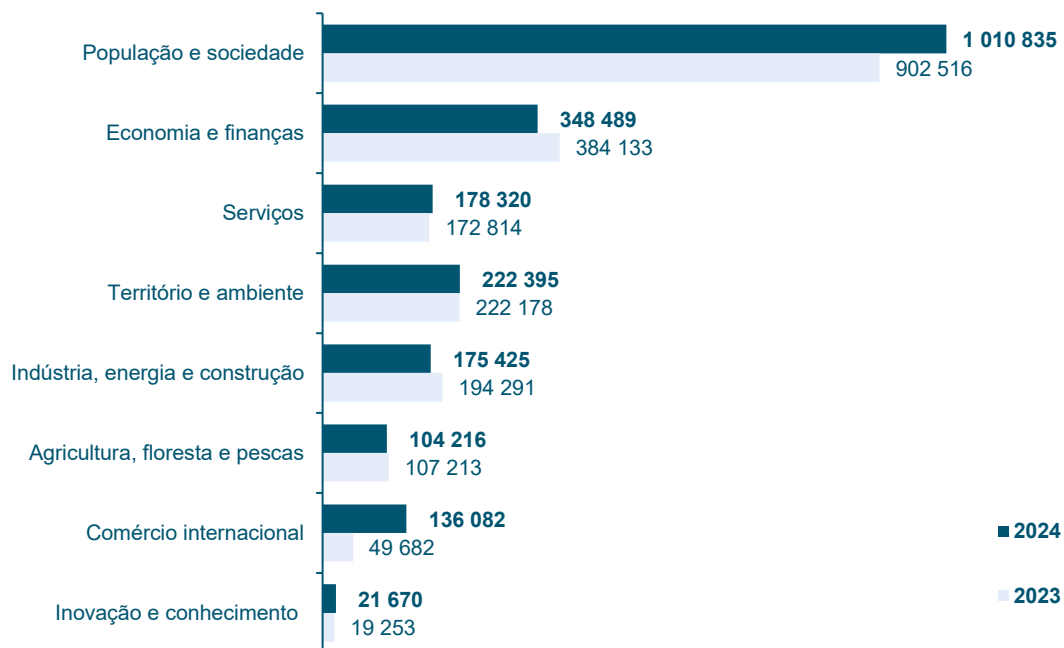


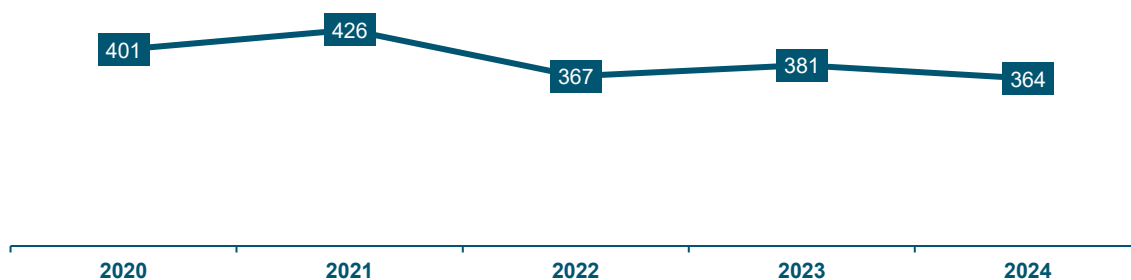
Gráfico n.º 25 – Número de acessos a indicadores da Base de Dados (utilizadores internos e externos), por tema, em 2022 e 2024



Relação com os Órgãos de Comunicação Social

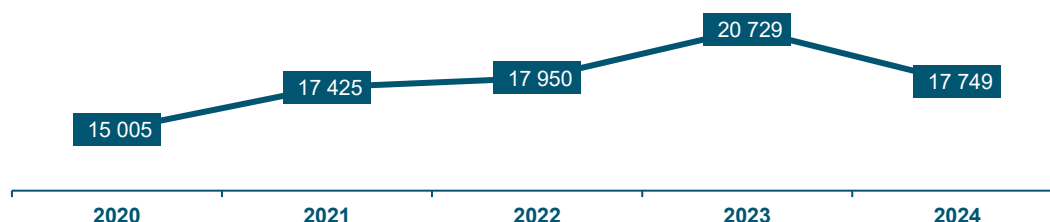
Em 2024, foram disponibilizados 364 Destaques à Comunicação Social. [LGAE0 Obj.1/LA1.4] [Estratégia INE Obj.4]

Gráfico n.º 26 – Número de Destaques à Comunicação Social editados (2020-2024)



Registaram-se 17 749 notícias sobre o INE, identificadas nos órgãos de comunicação social (imprensa, internet, rádio e televisão). Globalmente, os temas estatísticos mais noticiados foram “Preços” (3 030), “Contas Nacionais e Regionais” (2 379), “Mercado de Trabalho” (2 295), “Construção e Habitação” (2 119) e “População” (1 470), representando 63,6% do total de notícias do ano.

Gráfico n.º 27 – Número de notícias sobre o INE em órgãos de comunicação social (2020-2024)



Atendimento e Apoio a Utilizadores

O Serviço de Apoio a Utilizadores registou 12 655 pedidos de informação em 2024.

O tempo médio de resposta a pedidos de informação foi de 0,409 dias úteis (d.u.), valor inferior ao do ano anterior (0,439 d.u.) e superando a meta definida no QUAR [0,50 – 0,70 dias úteis]. [QUAR Obj.5/Ind.10] [LGAEO Obj.4/LA4.1 e 4.2] [Estratégia INE Obj.4]

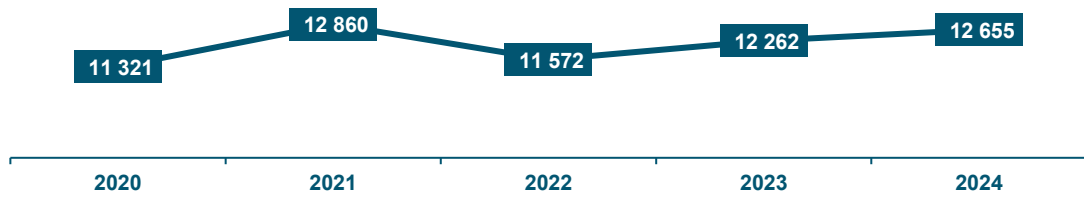
Os utilizadores que participaram no Inquérito à satisfação deste serviço avaliaram-no positivamente: 0,88 SRE, valor superior ao do ano passado (0,86 SRE) [QUAR Obj.5/Ind.12] [LGAEO Obj.4/LA4.2] [Estratégia INE Obj.4]

Os resultados deste inquérito encontram-se mais detalhados no capítulo 2.1.9. Gestão da Qualidade.

Quadro n.º 5 - Pedidos de informação por canal em 2023 e 2024

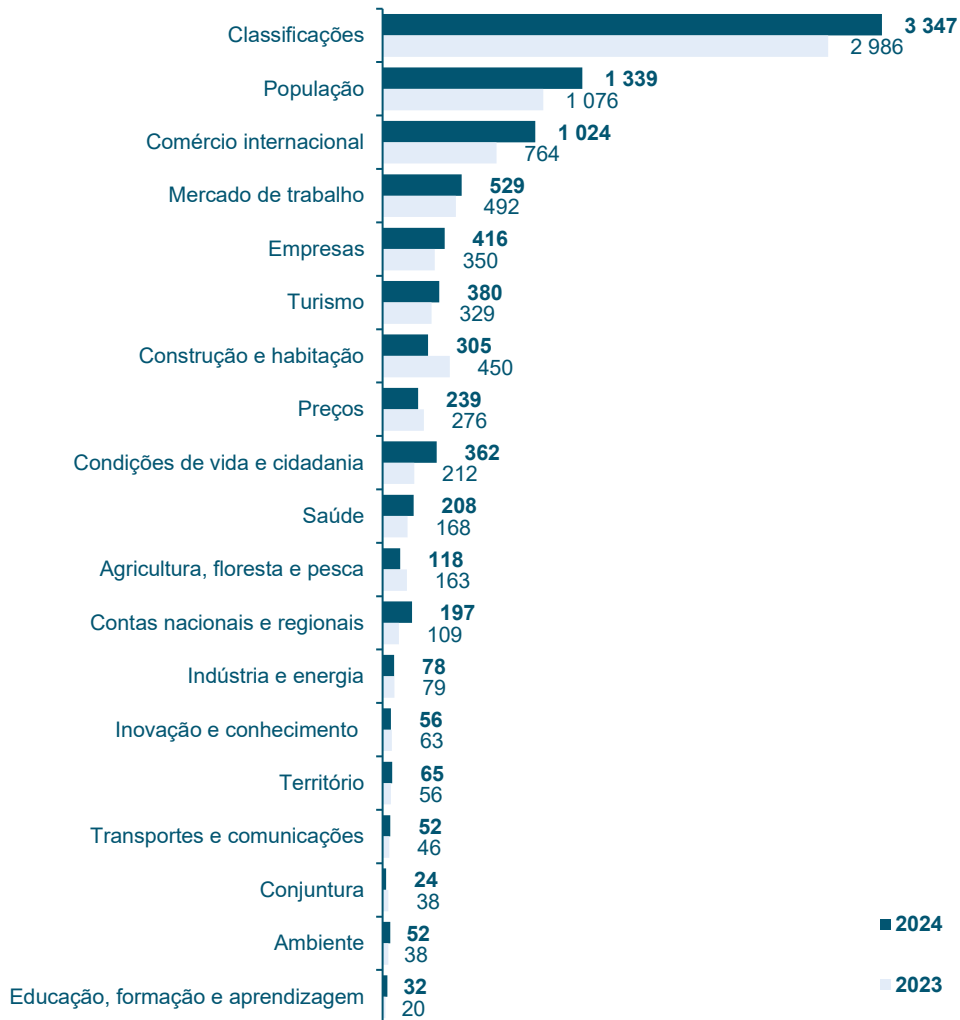
Canal	2023	2024	Varição 2024-2023
	N.º	N.º	(%)
Portal	3 643	3 871	6,3
E-mail	3 787	4 153	9,7
Telefone (operador)	3 533	3 294	-6,8
Telefone (IVR)	744	627	-15,7
Outros	555	710	27,9
Total	12 262	12 655	3,2

Gráfico n.º 28 – Evolução do número total de pedidos de informação (2020-2024)



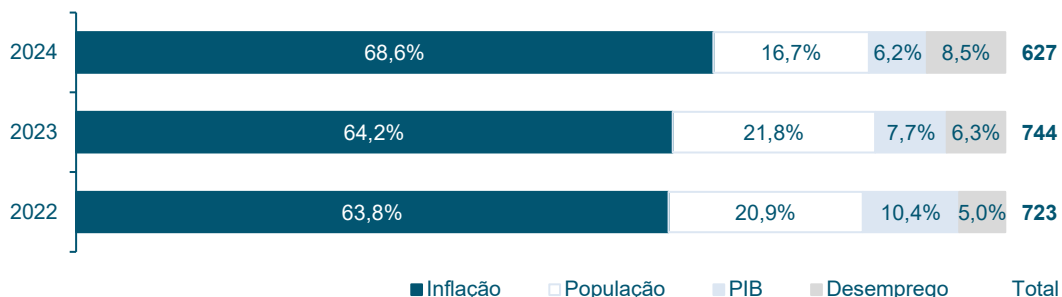
A área temática com mais pedidos de informação foi “Classificações” (3347), correspondendo às solicitações no âmbito da Classificação de Atividades Económicas. Seguiram-se os temas “População” (1339) e “Comércio internacional” (1024).

Gráfico n.º 29 – Áreas temáticas mais solicitadas em 2023 e 2024



Foram recebidas **627** chamadas no *Interactive Voice Response (IVR)* – serviço de atendimento telefónico automático contínuo que fornece informação sobre *Inflação*, *População*, *Produto Interno Bruto (PIB)* e *Desemprego*. As consultas sobre *Inflação* foram as mais frequentes, representando cerca de 68,6% do total de contactos.

Gráfico n.º 30 – Atendimento telefónico automático por indicador (2022-2024)



Informação Estatística para fins científicos

Em 2024 procedeu-se à atualização e ampliação da informação disponibilizada para fins científicos: i) atualização de 28 bases de microdados; e ii) disponibilização de 7 novas bases de microdados:

[LGAE0 Obj.1/LA1.4] [Estratégia INE Obj.4]

- Inquérito às Condições de Vida, Origens e Trajetórias da População Residente - ICOT
- Condição de ocupação do alojamento: Proprietários e Arrendatários
- Imposto Selo - Comunicação de contratos de arrendamento (Modelo 2)
- Recibo de Renda Eletrónico (RER)
- Comunicação Anual de Rendias Recebidas (Modelo 44)
- Inquérito à Formação Profissional Contínua – CVTS
- PRR C05 - Capitalização e Inovação Empresarial

No final de 2024 estavam disponíveis para fins científicos 72 bases de microdados anonimizados.

As mais solicitadas foram:

Gráfico n.º 31 – Bases de microdados mais solicitadas e número de solicitações em 2023 e 2024



O ano de 2024 registou o maior número de pedidos de acesso a microdados anonimizados (188) e observou o maior número de investigadores envolvidos em projetos (466 investigadores), representando um crescimento de 55% de novos pedidos de acesso (face a 2023) e assim de projetos de investigação acreditados. Registou-se, ainda, 515 pedidos de informação suplementar/esclarecimentos relativos a informação já disponibilizada, representando um crescimento de 24% face a pedidos de esclarecimento em 2023.

Quadro n.º 6 – Número de solicitações por tipo de pedido e tipo de projeto (2023-2024)

Tipo de interação		2023	2024
Pedidos novos		136	188
Tipo de projeto	Investigação	82	117
	Doutoramento	18	29
	Mestrado	36	42
Pedidos suplementares/esclarecimento		414	515

As respostas às solicitações deste tipo de pedidos foram satisfeitas no próprio dia para “Pedidos novos” e “Pedidos suplementares”. A resposta a “Esclarecimentos” foi de 1 dia útil.

European Statistical Data Support – ESDS

Foram recebidos 61 pedidos de informação por intermédio do Serviço ESDS – *European Statistical Data Support*, que o INE disponibiliza no âmbito do acordo estabelecido com o Eurostat. Este serviço visa apoiar os utilizadores de informação estatística do Eurostat no acesso às bases de dados e às publicações disponíveis no seu *site*. [LGAE0 Obj.4/LA4.1 e 4.2] [Estratégia INE Obj.4]

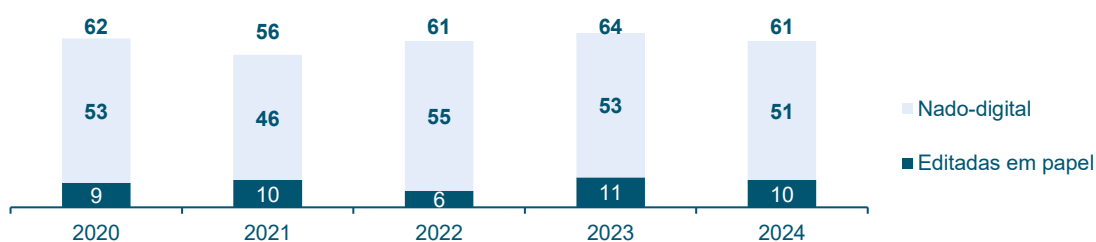
Gráfico n.º 32 – ESDS – Número de pedidos por tipo (2023-2024)



Publicações

Em 2024, foram editadas 61 publicações (relativas a 33 títulos), todas disponíveis no Portal. Destas publicações, 10 foram também editadas em papel (5 para venda e 5 para distribuição gratuita). [LGAE0 Obj.4/LA4.1 e 4.2] [Estratégia INE Obj.4]

Gráfico n.º 33 – Número de publicações editadas (2020-2024)



- [Anuário Estatístico de Portugal 2023](#), que constituiu a 115.ª edição desta coleção.
- [Península Ibérica em Números 2023](#), 20.ª edição anual deste título, resultado de uma colaboração, iniciada em 2003, entre o INE e o INE de Espanha.

- [Violência na infância: o que dizem os números - 2023](#) – O Instituto Nacional de Estatística (INE) e a Direção-Geral da Política de Justiça (DGPJ) apresentam, numa publicação conjunta, alguns indicadores estatísticos oficiais que permitem caracterizar a realidade da violência na infância em Portugal.

Esta publicação inclui uma análise dos resultados relativos à violência na infância do *Inquérito sobre Segurança no Espaço Público e Privado* (ISEPP), realizado pelo INE em 2022, bem como das estatísticas de base administrativa sobre criminalidade registada pelas autoridades policiais, e a caracterização dos processos nos tribunais judiciais de 1.ª instância, relativas a crimes em que o menor faz parte do tipo de crime, da responsabilidade da DGPJ.

- [Boletim Mensal de Estatística](#) – publicação que contém o resumo de todos os Destaques à Comunicação social editados no mês a que diz respeito, e ainda os principais dados estatísticos mais recentes, de caráter mensal e trimestral. Esta publicação tem também uma versão em inglês.
- [Boletim Mensal da Agricultura e Pescas](#) – publicação que divulga um conjunto de informação conjuntural relativa ao sector primário.
- [Regiões em Números](#) – Brochuras com informação estatística de síntese para cada região NUTS II de Portugal continental.
- [INEWS](#) – *Newsletter* que informa sobre as atividades e sobre os produtos e serviços do INE.
- [O parque habitacional - análise e evolução: 2011-2021](#) – estudo realizado em colaboração com o Laboratório Nacional de Engenharia Civil.

Nesta publicação apresenta-se uma caracterização do parque habitacional português no período 2011 a 2021. Os principais temas abordados referem-se à evolução da população, famílias e alojamentos; às principais características dos edifícios e dos alojamentos; à forma de ocupação, regime de propriedade e encargos com a habitação; à estimativa das carências habitacionais e da disponibilidade de habitação e às necessidades de reabilitação e dinâmica de construção para habitação.

Destaca-se, ainda, pela sua relevância a [REVSTAT – Statistical Journal](#), revista científica internacional do INE sobre probabilidade e estatística, de acesso aberto, indexada nas principais bases de revistas científicas internacionais.

Projeto ALEA - Ação Local de Estatística Aplicada

Em 2024, o ALEA (Ação Local de Estatística Aplicada) celebrou 25 anos de existência, consolidando-se como instrumento de promoção da literacia estatística em Portugal.

Criado com o objetivo de aproximar a estatística da comunidade escolar e do público em geral, o ALEA tem difundido conteúdos educativos que incentivam a compreensão e o uso das estatísticas oficiais no quotidiano, promovendo não só o conhecimento, mas também a cidadania ativa.

Para comemorar os 25 anos do ALEA, foi organizado o “Fórum 25 anos ALEA ao serviço da literacia estatística para a cidadania” no dia 15 de novembro, na Escola Tomaz Pelayo em Santo Tirso, onde o projeto se iniciou. Neste encontro foi renovado o acordo de parceria entre a escola, o INE e a Direção-Geral dos Estabelecimentos Escolares (DGEstE), a que se juntou a Direção Geral de Educação como novo parceiro.

[LGAEO Obj.4/LA4.5] [Estratégia INE Obj.4]

Atualização de conteúdos

- Dados relativos à inflação (mensal) e à taxa de desemprego (trimestral).
- Publicações “Península Ibérica em Números - 2023” e “Portugal em Números – 2023”.
- Diversas subentradadas na área “Educação para a Cidadania”.
- Renovação de várias Activ’ALEAs.
- Atualização da “EuropAlea”

Novos conteúdos

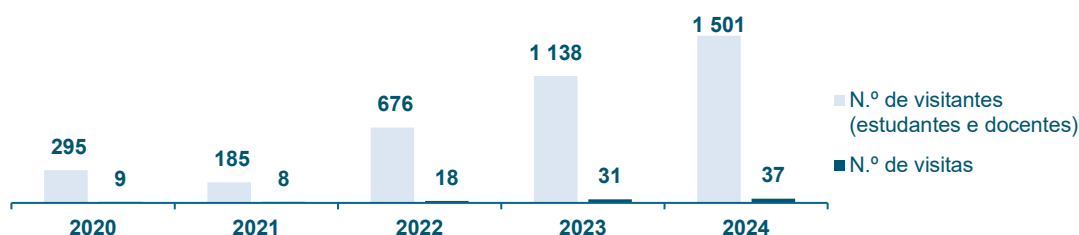
- Desafio: “Imigrantes legais em Portugal”, que teve 685 participantes.
- Duas atualidades: “Aumento da População Residente” e “Em agosto de 2024, nos aeroportos nacionais”.
- Área: “Taref’ALEAs”, 8 relativas a Estatística e 8 relativas a Probabilidades.
- Uma “Estatísticas em Foco”: “Discriminação”.
- Divulgação da Competição Europeia de Estatística (ESC2024), com hiperligação para os trabalhos em vídeo apresentados pelas equipas participantes na Fase Europeia.

Visitas de Estudo ao INE

As visitas de estudo ao INE são um serviço orientado a estudantes e docentes de diferentes níveis de ensino. Esta oferta insere-se na estratégia de promoção da literacia estatística, em especial nas camadas mais jovens. As visitas são realizadas nas instalações do INE e dedicam-se à exploração de diferentes temas relacionados com a atividade do instituto, nomeadamente: o processo estatístico, as contas nacionais, a economia e a utilização do Portal do INE e do ALEA, entre outros. [LGAEO Obj.4/LA4.5] [Estratégia INE Obj.4]

Em 2024 foram realizadas 37 vistas de estudo, envolvendo 1501 participantes (1375 alunos e 126 professores), o que revela um crescimento de 19,4% face a 2023.

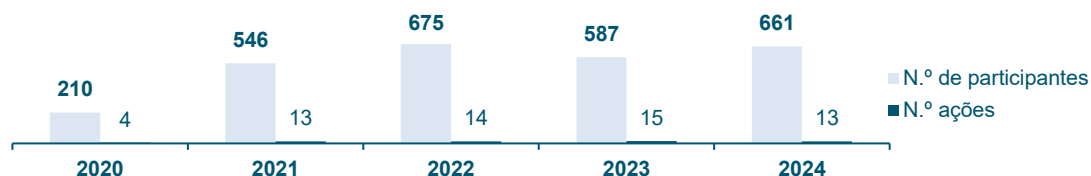
Gráfico n.º 34 – Número de visitas de estudo realizadas e participantes (2020-2024)



Rede de Informação do INE para o Ensino Superior (RIIES)

No âmbito da Rede de Informação do INE para o Ensino Superior, o INE efetua ações de formação destinadas a técnicos de atendimento das bibliotecas, docentes, discentes e investigadores. Estas ações são focadas na utilização do Portal do INE ou do Portal do Eurostat, tendo-se realizado 13 ações em 2024, com um total de 661 participantes. [LGAE0 Obj.4/LA4.5] [Estratégia INE Obj.4]

Gráfico n.º 35 – Formação no âmbito da RIIES (2020-2024)



Competição Europeia de Estatística

Em 2024, o INE participou ativamente na sétima edição da [European Statistics Competition / Competição Europeia de Estatística](#) (ESC2024), uma iniciativa do Eurostat que visa promover a literacia estatística entre os alunos do ensino básico e secundário. A ESC2024 foi organizada, a nível europeu, pelo Eurostat e, a nível nacional, pelo INE e pelo Banco de Portugal. Esta competição dirige-se a alunos do ensino secundário (Categoria A) e do 3.º ciclo do ensino básico (Categoria B). [LGAE0 Obj.4/LA4.5] [Estratégia INE Obj.4]

No âmbito desta iniciativa, foi dinamizada a fase nacional da competição, na qual 567 equipas, compostas por um total de 1 505 alunos de 112 estabelecimentos de ensino, participaram ativamente. A Competição Europeia de Estatística tem como principais objetivos:

- Promover a curiosidade e o interesse dos alunos pela estatística.
- Incentivar os professores a utilizarem novos materiais para o ensino da estatística, reforçando a utilização de dados estatísticos oficiais e a aplicação do conhecimento adquirido.
- Demonstrar o papel da estatística em diversos aspetos da sociedade, destacando-a como um campo de estudo de nível universitário.
- Fomentar o trabalho de equipa e a colaboração na busca de objetivos comuns.

Além da realização da fase nacional da ESC2024, o INE, em colaboração com o Banco de Portugal, iniciou em outubro a divulgação da oitava edição da Competição Europeia de Estatística ([ESC2025](#)). Esta nova edição registou, na fase nacional, a participação de 1 327 alunos. A avaliação das provas da fase nacional da ESC2025 está prevista para março de 2025.

Estas ações integram-se nos objetivos estratégicos do INE para a promoção da literacia estatística e reforço do conhecimento estatístico junto das novas gerações.

Competição Internacional de Pósteres

Esta competição é uma iniciativa do ISLP (*International Statistical Literacy Project*)⁶, realizada de dois em dois anos, que convida estudantes de escolas e universidades de todo o mundo a criarem um póster estatístico, que reflita ou ilustre o uso de estatísticas na resolução de problemas em qualquer área do conhecimento. [LGAEO Obj.4/LA4.5] [Estratégia INE Obj.4]

A competição realiza-se em duas partes. Os trabalhos vencedores em Portugal serão selecionados num concurso nacional, e continuarão a competir a nível internacional.

O INE associou-se a esta iniciativa pela primeira vez na edição de 2020/2021, em colaboração com a UTAD – Universidade de Trás-os-Montes e Alto Douro, que já dinamizava a competição em Portugal desde o ano letivo 2016/2017.

Decorre até início de março de 2025 o registo e entrega de trabalhos para a competição 2024/2025. Existem quatro categorias de alunos a poder competir:

- Alunos do 2.º ciclo do ensino básico (pela primeira vez foi criada também esta categoria)
- Alunos do 3.º ciclo do ensino básico
- Alunos do ensino secundário e ensino profissional
- Estudantes de universidades e institutos politécnicos (licenciatura ou equivalente)

Os resultados da fase nacional serão divulgados até 31 de março de 2025 e os vencedores da fase internacional serão anunciados no 65º Congresso Mundial de Estatística ISI em Haia, Países Baixos, em outubro de 2025.

⁶ O Projeto Internacional de Literacia Estatística (*International Statistical Literacy Project* – ISLP) é uma iniciativa do IASE (*International Association for Statistical Education*, a Associação Internacional de Educação Estatística) do Instituto Internacional de Estatística (*International Statistical Institute* – ISI). O principal objetivo do ISLP é apoiar, criar, promover e participar em atividades estatísticas em todo o mundo.

Redes Sociais

[LGAE0 Obj.1/LA4.1] [Estratégia INE Obj.4]

- Dinamização regular das páginas do INE no Facebook, X (Twitter), entrada no Instagram, Pinterest e LinkedIn e das páginas do ALEA no Facebook e no X (Twitter). Em 2024, totalizaram-se 1 427 publicações correspondendo a 32 769 seguidores no conjunto das redes sociais Facebook, X e Instagram.
- Em 2024, a página do Facebook registou um total acumulado de 24 805 “gostos” e de 29 611 “seguidores”.

Gráfico n.º 36 – Publicações na página de Facebook do INE (2020-2024)⁷

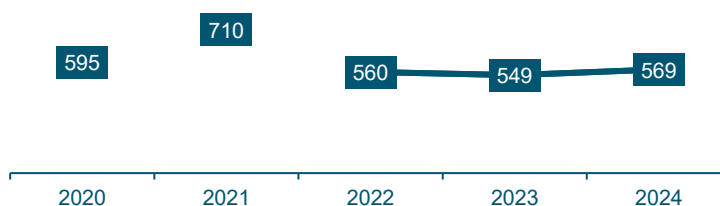
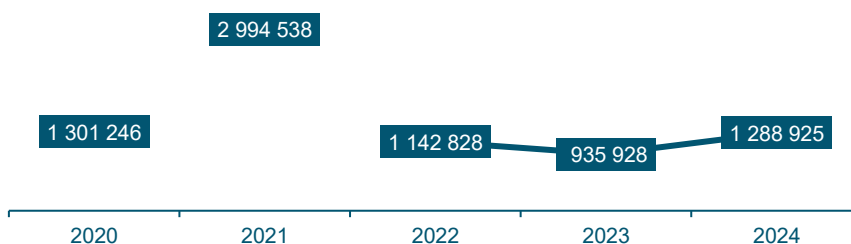


Gráfico n.º 37 – Utilizadores alcançados na página de Facebook do INE (2020-2024)¹⁰




- Em 2024, no X foram efetuadas 623 publicações, que registaram um total de 90 873 visualizações, 1 929 interações e 1 983 de seguidores.

Gráfico n.º 38 – Publicações na página do X do INE (2023-2024)



Gráfico n.º 39 – Visualizações na página do X do INE (2023-2024)



- Em 2024, no Instagram foram efetuadas 235 publicações, que registaram um alcance de 41 445 perfis e obtiveram 1 175 seguidores.

⁷ Os dados de 2021 não são comparáveis devido à campanha efetuada durante os Censos 2021.

Outras atividades

[LGAE0 Obj.4/LA4.5] [Estratégia INE Obj.4]

- Realização e disponibilização de 16 novas infografias no Portal do INE, com o intuito de divulgar, de uma forma apelativa e de apreensão mais direta, conteúdos relacionados com a atividade estatística oficial;
- Colaboração com a Direção-Geral de Estabelecimentos Escolares (DGEstE) e a RBE: promoção da *European Statistics Competition/Competição Europeia de Estatística* (edições de 2023-2024 e de 2024-2025) junto das escolas (3.º ciclo do ensino básico e ensino secundário) de todo o país.
- Participação nas reuniões do Eurostat relativas ao *Expert Group on European Statistical System Strategic Communication*.
- No âmbito do HLGGroup da UNECE *Capabilities and Communication*, Subgrupo - *Communication and AI Task Team Meeting*,
 - Participação na elaboração do manual - *Use of Generative AI for communication in Statistical Organizations*

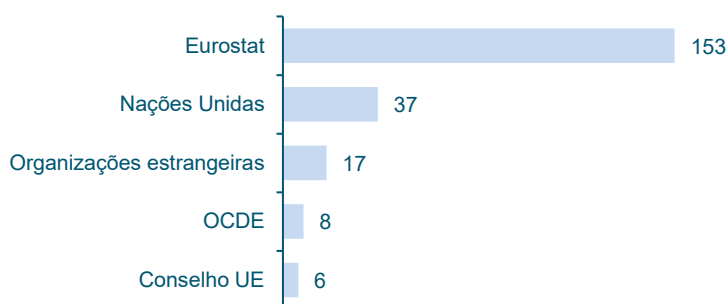
2.1.7. Cooperação Estatística Internacional

[LGAE0 Obj.3/LA3.8] [Estratégia INE Obj.5]

2.1.7.1. No âmbito do Sistema Estatístico Europeu ou com outras organizações internacionais

A participação do INE em reuniões internacionais no seio do Sistema Estatístico Europeu (SEE) e de outras organizações internacionais manteve-se em 2024. Num total de 221 reuniões registaram-se 314 participantes do INE, tendo uma parte das reuniões (101) sido realizadas via videoconferência.

Gráfico n.º 40 – Número de reuniões internacionais por organização associada



Destaca-se a participação do INE nos seguintes fóruns e atividades:

- Reuniões do Comité do SEE, participação em discussões de âmbito estratégico promovidas pelo respetivo *Partnership Group*, e reuniões dos diversos grupos de diretores e grupos de trabalho do Eurostat, no quadro da aplicação do Programa Estatístico Europeu.
- Cooperação entre o Sistema Estatístico Europeu e o Sistema Europeu de Bancos Centrais.
- Reuniões do Subcomité de Estatísticas do Comité Económico e Financeiro da UE.
- *Task Forces* relevantes a nível europeu, no âmbito de vários projetos, tais como: indicadores sobre o mercado de propriedades comerciais, estatísticas sobre inovação empresarial, cadeias de valor globais, estatísticas do comércio internacional de bens, estatísticas europeias das empresas, estatísticas do turismo, violência de género, estatísticas sobre igualdade e não-discriminação, *EuroGroups Register*.
- ESSnets de relevância na UE com destaque para a área *Trusted Smart Statistics – Web Intelligence Network and methodological developments based on new data sources*.

- Reuniões do *Working Party on Statistics* (WPS) do Conselho, em que se discutiram as propostas de regulamento referentes às estatísticas da população e da habitação e às estatísticas do mercado de trabalho associadas às empresas. Foi ainda analisado o regulamento delegado da Comissão que altera o regulamento delegado 2023/137 (NACE Rev.2.1), no que diz respeito à aplicação de determinados requisitos em matéria de transmissão de dados. O WPS pronunciou-se, no âmbito das negociações entre o Conselho e o Parlamento Europeu (PE), sobre a proposta de regulamento que altera o regulamento (CE) n.º 223/2009, referente às Estatísticas Europeias. Finalmente, a proposta de regulamento que altera o regulamento (UE) n.º 691/2011, para introdução de novos módulos das contas económicas do ambiente, requereu também, da parte do INE, articulação com a REPER, na fase de aprovação do texto final de compromisso negociado entre o Conselho e o PE.
- Articulação com o Ministério dos Negócios Estrangeiros, contribuindo para a preparação dos seguintes atos legislativos da UE, não estatísticos, mas com implicações para as estatísticas oficiais: proposta de regulamento sobre a recolha e a partilha de dados relativos aos serviços de arrendamento de alojamento de curta duração (alojamento local); proposta de regulamento referente ao Espaço Europeu de Dados de Saúde; proposta de Diretiva que altera a Diretiva 2008/98/CE relativa aos resíduos.
- No âmbito Agenda Europeia da Inovação, o INE acompanhou as várias iniciativas, nomeadamente no âmbito dos seguintes domínios:
 - “Collaboration with academia”: destaca-se a produção de um artigo, divulgado no portal “Collaboration in Research and Methodology among European statistical System organizations, onde o INE teve a oportunidade de descrever as suas iniciativas no contexto da sua relação com a academia e com a comunidade científica, nomeadamente a sua participação ativa na rede EMOS EMOS - European Master in Official Statistics - para promover a formação em estatística oficial, a colaboração em projetos de investigação com instituições académicas, a oferta de estágios e a disponibilização de acesso a microdados para fins científicos, bem como a organização de cursos de formação em áreas emergentes como a ciência de dados e a inteligência artificial. A existência de consultores especializados, a colaborarem de uma forma regular com o INE, tem beneficiado significativamente as atividades desenvolvidas, respondendo a necessidades de desenvolvimento e introduzindo novas abordagens. Através destas iniciativas, desenvolvidas no contexto do reforço da Infraestrutura Nacional de Dados no INE, tem sido possível integrar metodologias inovadoras e investigação nas atividades desenvolvidas pelo INE, melhorando as suas capacidades. O artigo pode ser consultado em [Towards more collaboration between National Statistical Institutes and academia | Eurostat CROS](#).
 - “Artificial Intelligence and Machine Learning for Official Statistics”, em que o objetivo principal é criar uma plataforma única para a Inteligência Artificial (IA) e para o Machine Learning (ML) aplicados às estatísticas oficiais. Esta plataforma irá oferecer um ponto de entrada único para o Sistema Estatístico Europeu (ESS), permitindo o acesso a um conjunto de ferramentas e capacidades integradas para a implementação de soluções baseadas em IA e ML. Através desta plataforma, serão disponibilizadas orientações e assistência adaptadas à produção

estatística para facilitar a utilização de IA/ML em quadros metodológicos e de execução apropriados, promovendo a aplicação segura e eficiente dessas tecnologias.

O INE está envolvido em 3 dos subgrupos e em praticamente todos os casos de uso. Estes casos práticos permitirão que as soluções de IA/ML sejam aplicadas a situações reais no contexto das estatísticas oficiais, sendo que os utilizadores podem explorar atualizações detalhadas, aceder a recursos e manterem-se informados sobre os eventos futuros relacionados com o projeto em [AIML4OS | Eurostat CROS](#).

- Continuação da participação no exercício de *Peer reviews* do SEE.
- Coorganização pelo INE e pelo Eurostat da Conferência Europeia da Qualidade em Estatísticas Oficiais (Q2024), pela primeira vez, em Portugal, tendo sido dedicada ao tema 'As estatísticas oficiais enquanto pilar da democracia'. A Q2024 constituiu a 11ª edição desta conferência, em que delegados provenientes de uma multiplicidade de países, à escala mundial, partilham conhecimentos, investigação e desenvolvimentos em matéria de estatísticas oficiais. O Instituto Nacional de Estatística participou ativamente nos trabalhos, com a apresentação de diversas práticas inovadoras e a moderação de um assinalável número de sessões. Promoveu, ainda, um evento paralelo, orientado para parceiros da Comunidade dos Países de Língua Portuguesa. A Conferência decorreu de 4 a 7 de junho, no Estoril, tendo acolhido mais de 500 participantes, em representação de 65 países. Durante a conferência, os técnicos do INE apresentaram 15 comunicações sobre temas relevantes para a estatística oficial. [QUAR Obj.4/Ind.8]
- Acolhimento e organização de curso introdutório da Qualidade, realizado ao abrigo do Programa Europeu de Formação Estatística (ESTP, na sigla original), destinado à capacitação do staff dos INEs dos países do SEE e países candidatos e potenciais candidatos à UE.
- Sessões anuais da Comissão de Estatística das Nações Unidas, da Conferência dos Estatísticos Europeus da Comissão Económica das Nações Unidas para a Europa (CEE-ONU) e Comité de Estatísticas e Política Estatística da Organização para a Cooperação e Desenvolvimento Económico (OCDE).
- Conferências e reuniões temáticas no âmbito das Nações Unidas em diversas áreas estatísticas: informação geoespacial, turismo, comércio internacional, transportes, estatísticas demográficas e sociais, estatísticas de género, estatísticas da saúde, estatísticas do trabalho, medição do bem-estar, estatísticas das migrações, recenseamentos da população e habitação, contas nacionais, recolha de informação, modernização das estatísticas oficiais, inteligência artificial, formação e gestão de recursos humanos, objetivos de desenvolvimento sustentável, entre outras.
- Reuniões da OCDE, destacando-se as áreas de contas nacionais, indicadores territoriais, comércio internacional, estatísticas dos transportes, estatísticas do turismo, medição do bem-estar.

O INE participou num total de 153 reuniões no âmbito do Eurostat, abrangendo, a maior parte, grupos de trabalho, *task forces*, seminários, workshops e ações de formação. Do total, 76 reuniões foram realizadas por videoconferência.

Gráfico n.º 41 – Número de reuniões no âmbito do Eurostat por tipo de reunião



2.1.7.2. Atividades de Cooperação Estatística no seio da CPLP e com outros países

No âmbito da **cooperação com os países de língua portuguesa** dá-se destaque às seguintes ações: [ODS 17/Meta 17.18 e 17.19]

- Apoio bilateral aos institutos de estatística de Angola (área de cartografia censitária), de Cabo Verde (áreas de recolha, modernização, utilização e gestão de dados administrativos para fins estatísticos; mapeamento da Diáspora cabo-verdiana; CAE – Classificação de Atividades Económicas; gestão da Qualidade; Central de balanços), e de São Tomé e Príncipe (áreas de Recenseamentos da População e Habitação e de Geoinformação).
- Execução do Programa Estatístico da CPLP, através da organização e participação nas seguintes atividades:
 - Organização de Seminário subordinado ao tema “Qualidade nos INEs da CPLP: Liderar o Futuro”, organizado como evento paralelo à Conferência Q2024 sobre Qualidade em estatísticas oficiais, realizado no Centro de Congressos do Estoril, em junho, com a participação de Presidentes e Diretores Gerais dos institutos nacionais de estatística da CPLP.
 - Participação na X Conferência Estatística da CPLP, e apoio técnico à respetiva organização, realizada em Cabo Verde, em dezembro.
 - Visitas de trabalho dos INEs de Angola, Cabo Verde, Moçambique e São Tomé e Príncipe, no âmbito do Projeto de Comunicação.
 - Visita de trabalho do INE de Angola no quadro do Projeto de Geoinformação.
 - Missão de assistência técnica ao INE Cabo Verde no âmbito do Projeto de Legislação.
 - Reuniões virtuais dos pontos focais do Projeto de Objetivos de Desenvolvimento Sustentável, para preparação de publicação comum “Estatísticas da CPLP – edição ODS”, a publicar em 2026.
 - Reuniões virtuais com os INEs de Angola e de Cabo Verde, na área dos Conceitos, no âmbito do Projeto de Classificações, Conceitos e Nomenclaturas.
 - Bolsa de Cooperação no âmbito dos Projetos de Coordenação e Conferências Estatísticas e de Objetivos de Desenvolvimento Sustentável.
- Publicação de Newsletter semestral bilingue sobre as atividades de cooperação do INE.

No âmbito da cooperação com **países terceiros**, destaca-se:

- Acolhimento de visita de trabalho de delegação da Agência Central de Organização e Administração do Egípto (CAOA) na área da modernização administrativa, no âmbito do Plano de Reforma Administrativa daquele país.
- Acolhimento de visita de trabalho de delegação da Turquia sobre indicadores de proteção social produzidos no âmbito do Sistema Estatístico Europeu (SEEPROS).

No âmbito da **cooperação com outras entidades** é de referir:

- Acompanhamento da implementação da Agenda 2030 e dos respetivos indicadores de monitorização dos Objetivos de Desenvolvimento Sustentável (ODS), em articulação com outras entidades nacionais envolvidas na coordenação dos ODS e com organismos internacionais com responsabilidades neste domínio. [ODS 17/Meta 17.19]
- Disponibilização no Portal do INE, no Dia Nacional da Sustentabilidade (25/09/2024), da [oitava divulgação nacional de acompanhamento estatístico da Agenda 2030 da ONU](#). Para os 17 Objetivos de Desenvolvimento Sustentável (ODS), avaliou-se o desempenho de 179 indicadores (9 adicionais relativamente à edição anterior). O período analisado teve início em 2015 (início da Agenda 2030) até ao último ano com informação disponível. [ODS 17/Meta 17.19]

2.1.8. Gestão da Qualidade

Em 2024, o Sistema de Gestão da Qualidade passou a estar integrado no Sistema de Gestão Integrado do INE. Este Sistema, além do Sistema de Gestão da Qualidade integra o Sistema de Gestão de Segurança de Informação. O Sistema de Gestão Integrado tem como objetivo ter um Sistema transversal a toda a instituição que maximize a eficiência e eficácia, otimizando recursos na implementação e manutenção, incluindo a preparação e a realização das auditorias de cada Sistema de Gestão.



Este sistema tem como referenciais:

- ISO 9001 para o Sistema de Gestão da Qualidade.
- ISO/IEC 27001 para o Sistema de Gestão de Segurança da Informação e a extensão ISO/IEC 27701 para a Gestão de Informação Privada.

Estas normas definem os requisitos e controlos para estabelecer, implementar, manter e melhorar de forma contínua o SGI. O SGI implementa os princípios orientadores destas normas a todos os processos, estando integrado com a estrutura de gestão global. O seu objetivo é garantir que os produtos e serviços fornecidos pelo INE cumprem os requisitos das partes interessadas de forma satisfatória, tendo em permanente consideração a segurança de toda a informação e a melhoria contínua dos processos.

Em 2024, o processo de Certificação abarcou conjuntamente o Sistema de Gestão Integrado do INE, com a manutenção da certificação do Sistema de Gestão de Segurança de Informação do INE pela Norma NP ISO/IEC 27001:2013 implementado no sistema de certificação do ESS IT Security Framework, no âmbito dos processos das estatísticas de comércio internacional – intra e extra EU e a certificação do Sistema de Gestão da Qualidade pela Norma NP EN ISO 9001:2015 implementado na produção e divulgação de estatísticas oficiais do Instituto Nacional de Estatística, I.P. **[QUAR Obj.4/Ind.7]**

- Participação nas atividades decorrentes das recomendações efetuadas no âmbito do exercício de *Peer Review* sobre o cumprimento do Código de Conduta para as Estatísticas Europeias.
- Participação nas estruturas europeias relacionadas com a Qualidade, designadamente nos grupos de trabalho da Qualidade do Eurostat, aos níveis da metodologia estatística e da gestão da qualidade.
- Continuação da avaliação da satisfação dos utilizadores de informação estatística, em alinhamento com os princípios 4 (Compromisso com a Qualidade) e 11 (Relevância) do Código de Conduta para as Estatísticas Europeias. Implementação do Inquérito global à satisfação dos utilizadores.
- Manutenção do Sistema de Gestão de Sugestões e Reclamações.
- Continuação das atividades que envolvem a aprovação e certificação técnica das operações estatísticas e respetiva atualização do Sistema de Metainformação, designadamente dos documentos metodológicos, conceitos e suportes de recolha.

- Relatório Autoavaliação do Desempenho Contra a Fraude e Corrupção – 5 de fevereiro 2024, revisão 12 de setembro 2024, divulgado no Portal do INE.
- Implementação do Canal de Denúncias.
- Realização de auditoria interna no âmbito da avaliação da existência de indícios de fraude e corrupção e dos respetivos mecanismos de controlo associados às atividades do INE.
- Organização e acolhimento de curso introdutório na área da Qualidade (“*Quality management in Statistical Agencies – Introductory Course*”), no âmbito do Programa Europeu de Formação Estatística (ESTP).

2.1.9. Auscultação aos Respondentes e aos Utilizadores

Apresenta-se uma síntese dos resultados das atividades realizadas no âmbito da auscultação das seguintes iniciativas:

- Inquéritos de opinião aos respondentes sobre a carga estatística;
- Inquéritos à satisfação dos utilizadores;
- Sistema de sugestões e reclamações.

2.1.9.1. Inquéritos de Opinião aos Respondentes

Síntese dos principais resultados do inquérito de opinião sobre a “Carga estatística”:

Em 2024, o Inquérito de opinião sobre a “Carga estatística”⁸ foi realizado com as operações estatísticas infra-anuais e ocasionais, sendo a sua resposta de carácter voluntário e decorreu entre janeiro e outubro.

A carga estatística foi avaliada em relação ao número de pessoas envolvidas na resposta aos inquéritos realizados, o tempo despendido, o grau de dificuldade do processo de resposta, as fontes de informação alternativas e a utilidade da informação para a sociedade e para a empresa. Apesar da sua natureza voluntária da resposta foram recebidas 25 271 respostas correspondendo à taxa de participação de 54,3%.

As principais conclusões foram: i) os questionários demoram até 60 minutos para ser respondidos (79,4%) e na sua maioria mobilizam uma pessoa para o seu preenchimento (59,6%); ii) 82,4% considera o grau de dificuldade do processo de resposta “nem fácil, nem difícil” ou “fácil” ou “muito fácil”; 56,6% considera a informação recolhida “útil” ou “muito útil” para a sociedade e 44,9% para as empresas.

Gráfico n.º 42 – Facilidade na resposta (2024)


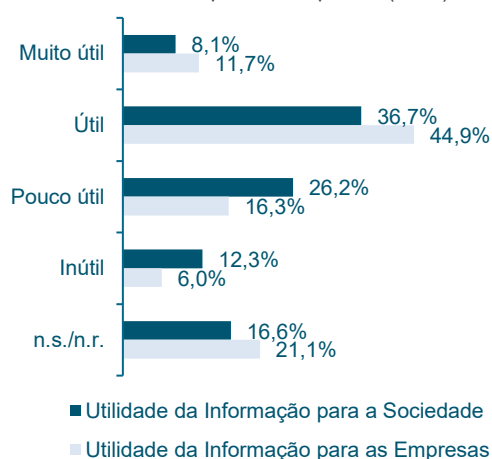


Gráfico n.º 43 – Utilidade da Informação para a Sociedade e para as empresas (2024)



⁸ O inquérito de opinião é realizado de forma alternada a cada ano: um ano as operações estatísticas anuais e ocasionais e no ano com as operações estatísticas infra-anuais e ocasionais.

2.1.9.2. Inquéritos à Satisfação dos Utilizadores

Durante o ano de 2024, foram realizados inquéritos à satisfação dos utilizadores, com o objetivo de medir a perceção dos utilizadores face aos produtos e serviços disponibilizados, dando cumprimento ao disposto na alínea a) do n.º 2 do artigo 15.º da Lei n.º 66-B/2007, na sua redação atual. Os resultados foram divulgados externamente através da INEWS (*newsletter* do INE) e relatórios internos disponíveis na Intranet do INE. As iniciativas desenvolvidas encontram-se enquadradas pelo Sistema de auscultação à satisfação da atividade do INE integrado no Sistema de Gestão Integrado, estando de acordo com as orientações estratégicas e com os referenciais da Qualidade em estatística em vigor, nomeadamente o Princípio 11 – Relevância, do Código de Conduta para as Estatísticas Europeias, Política da Qualidade, Carta da Qualidade e as Políticas de Difusão e de Revisões do INE.

Quadro n.º 7 – Inquéritos realizados para a auscultação à satisfação dos utilizadores

Inquéritos realizados	Tipo de inquérito	Período de realização do inquérito	Taxa de participação	Ações
Inquérito à satisfação pelo serviço prestado: resposta a pedidos de informação e esclarecimentos (Pós-Serviço)	Exaustivo	jan. a dez. 2024	25,5%	Análise e divulgação dos resultados do 4.º trimestre de 2023 e 1.º, 2.º e 3.º trimestres de 2024.
Inquérito à satisfação dos participantes nas Visitas de Estudo ao INE	Exaustivo	jan. a dez. 2024	90,3%	Análise dos resultados de 2024; divulgação dos resultados de 2023.
Portal – Utilizadores regulares do Portal do INE (participantes nas visitas de estudo)	Exaustivo	jan. a dez. 2024	53,9%	
ALEA – Utilizadores regulares ALEA (participantes nas visitas de estudo)	Exaustivo	jan. a dez. 2024	49,0%	

Apresentação dos resultados

O cálculo dos níveis de satisfação dos utilizadores dos produtos e serviços do INE segue a metodologia descrita no Sistema de auscultação à atividade do INE, utilizando-se para o efeito os Saldos de Respostas Extremas (SRE). O cálculo de SRE permite avaliar o grau de satisfação dos utilizadores relativamente a cada um dos aspetos considerados, de forma a valorizar mais as avaliações extremas da escala utilizada e valorizar menos as avaliações intermédias, que representam satisfação ou insatisfação pouco expressiva. É aplicado um esquema de ponderações associado às frequências relativas de cada valor observado da escala de avaliação, da seguinte forma:

$$\text{SRE} = F_1 * (-1) + F_2 * (-0,5) + F_3 * (-0,25) + F_4 * (0,25) + F_5 * (0,5) + F_6 * (1)$$

F_i = Frequência relativa de cada valor observado na categoria i escala de avaliação ($i=1, \dots, 6$)

Os valores obtidos neste saldo variam entre -1 e 1, estando associados aos seguintes níveis de satisfação/insatisfação: “1” – totalmente satisfeito; “-1” – totalmente insatisfeito; os valores perto de “0” estão associados a graus de satisfação/insatisfação pouco expressivos.



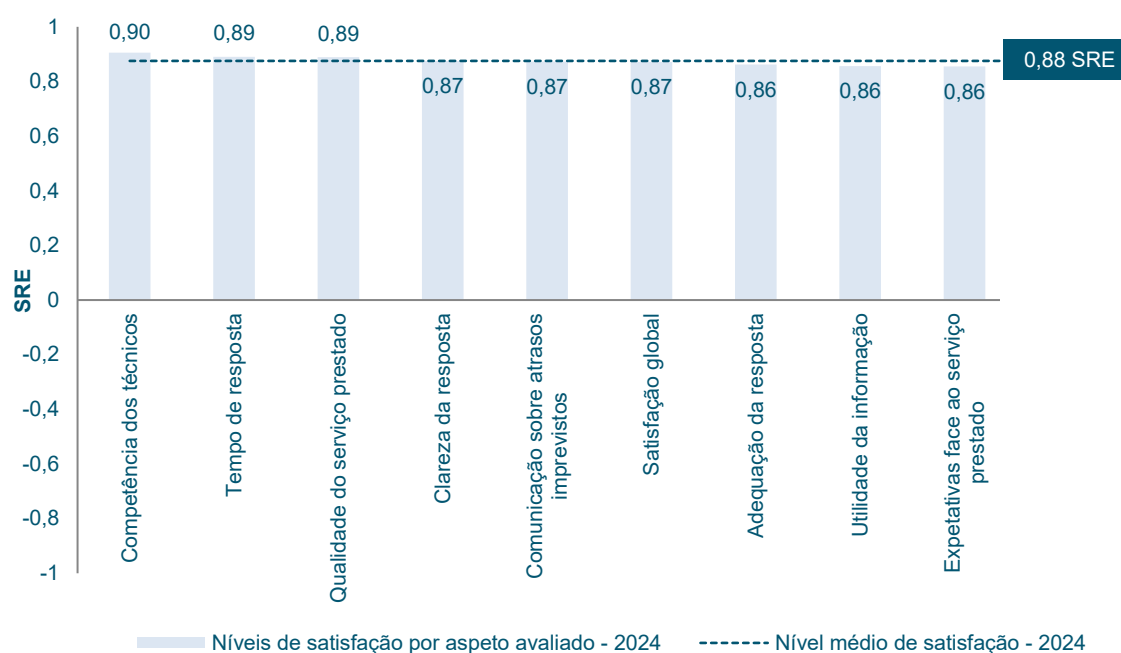
Inquérito à satisfação pelo serviço prestado na resposta a pedidos de informação (Pós-Serviço)

Este é um inquérito online realizado em contínuo aos utilizadores do Serviço de Apoio a Utilizadores, com o objetivo principal de determinar o nível de satisfação dos utilizadores e medir a qualidade do serviço prestado. Os utilizadores são convidados a participar no inquérito após envio final da resposta ao pedido de informação e/ou esclarecimento.

Em 2024, registaram-se 2 206 respostas ao inquérito, correspondente a uma taxa de resposta de 25,5%. Empresa, Educação, Particulares e Administração Pública foram os grupos de participantes mais numerosos, representando em conjunto 93,7% do total de participantes no inquérito.

O nível médio de satisfação referente a este serviço foi 0,88 SRE. Os resultados traduzem uma avaliação muito positiva dos participantes em todos os aspetos considerados, em particular na Competência dos técnicos (0,90 SRE), no Tempo de resposta (0,89 SRE) e na Qualidade do serviço prestado (0,89 SRE). Todos os aspetos se situaram acima de 0,80 SRE.

Gráfico n.º 44 – Nível médio de satisfação pelo serviço prestado na resposta a pedidos de informação (Pós-Serviço)



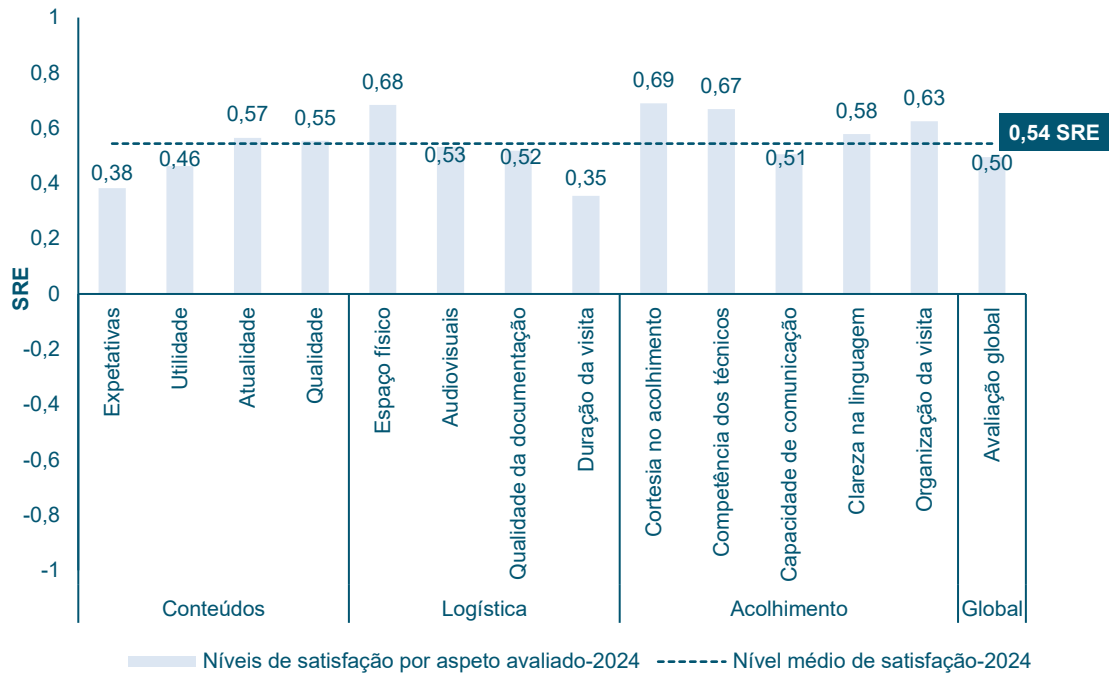
Inquérito à satisfação dos participantes nas Visitas de Estudo ao INE

Este inquérito é realizado aos participantes nas Visitas de Estudo ao INE, de modo a avaliar o seu grau de satisfação relativamente ao conteúdo das apresentações, aspetos relacionados com a organização da visita e a intervenção dos técnicos do INE. No final de cada visita, docentes e estudantes são convidados a participar no inquérito.

Durante o ano 2024, foram realizadas visitas nas instalações do INE em Lisboa (23), no Porto (12) e em Coimbra (2), envolvendo um conjunto de 1 501 visitantes. Maioritariamente docentes (109) e estudantes (1 375).

A taxa de participação no inquérito correspondeu a 90,3%. O ensino secundário foi o mais representado, significando 71,3% do total de participantes, seguido pelo ensino básico (2.º e 3.º ciclos) que representou 14,2%.

Gráfico n.º 45 – Nível médio de satisfação dos participantes nas Visitas de Estudo ao INE

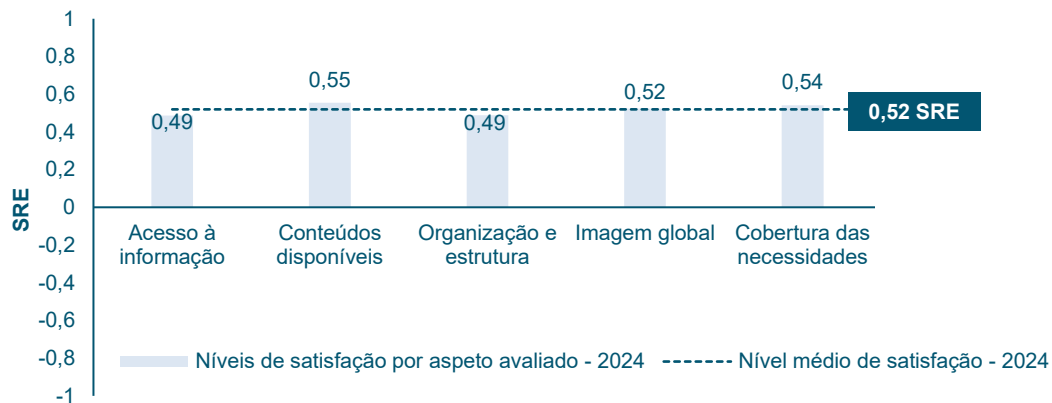


Questões dirigidas aos utilizadores regulares do Portal do INE

No âmbito do inquérito à satisfação dos participantes nas Visitas de Estudo ao INE é ainda efetuada uma avaliação da satisfação do Portal do INE, através de um conjunto de questões específicas dirigidas aos utilizadores regulares do Portal.

Em 2024, as questões associadas ao Portal do INE foram respondidas por 731 indivíduos, 53,9% dos participantes no inquérito. A avaliação do Portal do INE feita pelos seus utilizadores foi de 0,52 SRE. O nível de satisfação obtido em cada um dos aspetos avaliados situou-se próximo do nível médio de satisfação, com destaque para “Conteúdos disponíveis” (0,55 SRE).

Gráfico n.º 46 – Avaliação do Portal do INE pelos utilizadores regulares






Questões dirigidas aos utilizadores regulares do ALEA

No ano 2024, no que se refere à avaliação do ALEA, levada a cabo pelos utilizadores regulares desta plataforma, o nível médio de satisfação foi 0,51 SRE. A avaliação mais elevada foi atribuída a “Conteúdos disponíveis”, correspondente a 0,52 SRE.

Gráfico n.º 47 – Avaliação do ALEA pelos utilizadores regulares



Nível de satisfação dos utilizadores

O quadro seguinte apresenta a síntese dos resultados dos níveis de satisfação apurados para cada um dos serviços avaliados entre 2020 e 2024.

Quadro n.º 8 – Síntese dos resultados dos níveis de satisfação (2020-2024)

Serviços avaliados	Inquéritos realizados	Resultados (SRE) ^(a)				
		2020	2021	2022	2023	2024
Serviço de Apoio a Utilizadores	Inquérito à satisfação pelo serviço prestado na resposta a pedidos de informação (Pós-Serviço)	0,83	0,84	0,85	0,86	0,88
Portal do INE	Inquérito à satisfação dos participantes nas Visitas de Estudo – grupo de questões ad hoc sobre o Portal do INE a utilizadores regulares	0,55	0,64	0,57	0,57	0,52
ALEA	Inquérito à satisfação dos participantes nas Visitas de Estudo – grupo de questões ad hoc sobre o ALEA a utilizadores regulares	-	-	-	0,57	0,51
Visitas de Estudo ao INE	Inquérito à satisfação dos participantes nas Visitas de Estudo ao INE	0,56	0,78	0,62	0,59	0,54

^(a) SRE: valores variam entre -1 e 1, em que “1” = totalmente satisfeito e “-1” = totalmente insatisfeito; os valores perto de “0” estão associados a graus de satisfação/insatisfação pouco expressivos.

O indicador “Nível de satisfação dos utilizadores” faz parte do QUAR e representa uma síntese dos resultados da avaliação à satisfação dos utilizadores. Em 2024, integrou as componentes do Serviço de

Apoio a Utilizadores, do Portal, do ALEA e das Visitas de Estudo ao INE. O cálculo do indicador corresponde à média aritmética dos níveis de satisfação obtidos através dos respetivos inquéritos à satisfação. Em 2024, o nível de satisfação dos utilizadores foi de 0,612 SRE, situando-se dentro do intervalo de referência estabelecido no QUAR: [0,50 SRE; 0,90 SRE]. [QUAR Obj.5/Ind.12], conforme referido na ficha do indicador disponível em Anexo.

2.1.9.3. Sistema de sugestões e reclamações

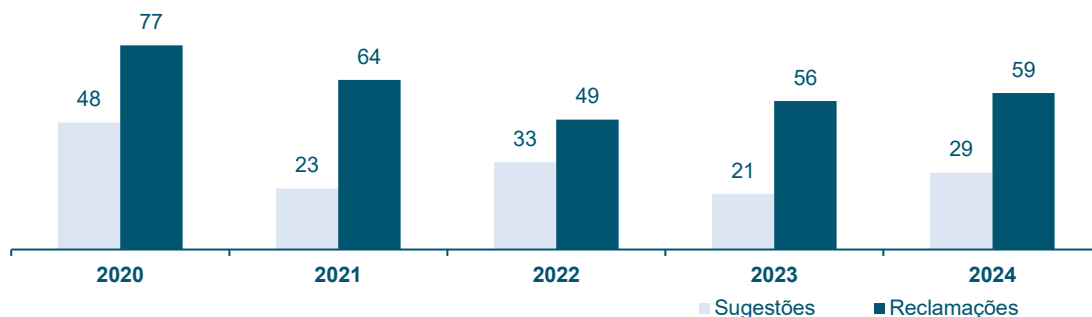
O INE dispõe de um Sistema de Sugestões e Reclamações, através do qual é efetuado o registo, encaminhamento e tratamento das sugestões e reclamações recebidas, em conformidade com os compromissos assumidos na Carta da Qualidade.

A monitorização dos elogios, sugestões e reclamações encontra-se definida através de um procedimento interno disponível no Portal do Sistema de Gestão Integrado e a informação sobre os elogios tem em conta os aspetos contemplados no Decreto-Lei n.º 73/2014, de 13 de maio.

Síntese dos resultados

Em 2024, o INE recebeu 652 elogios (595 em 2023), 29 sugestões (21 em 2023) e 59 reclamações (56 em 2023), das quais, 9 com fundamento e 50 sem fundamento.

Gráfico n.º 48 – Sugestões e Reclamações (2020-2024)



Elogios

Dos 652 elogios recebidos, 143 foram efetuados no âmbito do inquérito de opinião sobre a carga estatística e 155 foram registados no contexto da reclassificação da CAE e do apoio à sua alteração e 354 foram recebidos diretamente no Sistema de Sugestões e Reclamações. A maioria dos elogios recebidos referiam-se aos “Serviços de apoio aos utilizadores”, à “Produção” e ao “Serviços de apoio aos respondentes”.

Sugestões

Das 29 sugestões recebidas, a maioria foram no âmbito dos “Produtos” (15) e da “Inquirição” (7). Todas as sugestões foram respondidas e sempre que exequível foram prestados esclarecimentos.

Do conjunto de sugestões recebidas (29), foram consideradas 10 ações de melhoria, das quais 7 na área da “Difusão de Informação”, 2 na área da “Recolha de Dados” e 1 na área de “Metodologia e Sistemas de Informação”.

O tempo médio de resposta às sugestões foi de 2,1 dias úteis (d.u.), inferior ao tempo máximo estabelecido na Carta da Qualidade do INE (5 d.u.).

Reclamações

Foram recebidas 59 reclamações, das quais 9 reclamações tiveram fundamento. Todas as reclamações recebidas independentemente de terem ou não fundamento foram respondidas.

A maioria das reclamações recebidas (com fundamento ou sem fundamento) referiram-se a aspetos sobre a “Inquirição” (32), seguindo-se aspetos relacionados com os “Produtos” (10), a “Sobrecarga estatística” (7) e o “Serviços de apoio aos utilizadores” (7). O tempo médio de resposta foi de 1,8 d.u., inferior ao tempo máximo estabelecido na Carta da Qualidade do INE (5 d.u.). As 9 reclamações com fundamento foram todas respondidas dentro do prazo (≤ 5 d.u.), com um tempo médio de resposta de 1,4 d.u..

As 9 reclamações com fundamento foram devidamente averiguadas e esclarecidas, não tendo sido identificadas não conformidades. Todas as causas das reclamações foram eliminadas, estando a totalidade das reclamações encerradas.

2.2. Disponibilidade de Informação 2024

No presente capítulo apresenta-se o elenco exaustivo das atividades desenvolvidas em 2024 nos domínios da produção e da coordenação estatísticas de acordo com a Classificação Geral de Atividades (CGA) do INE, bem como o calendário de disponibilização da informação. Assim:

Quadro n.º 9

Atividades estatísticas realizadas em 2024 no domínio da Produção Estatística, de acordo com a CGA do INE (inclui o calendário de disponibilização de informação) [página 119]

Quadro n.º 10

Edição de publicações em 2024, por área de atividade [página 146]

A informação disponibilizada no Quadro 8 está organizada de acordo com as seguintes áreas de produção estatística:

Código	Designação	Página
29	Estatísticas Multitemáticas	119
31	População	119
32	Famílias	121
34	Trabalho, Emprego e Desemprego	121
35	Rendimento e Condições de Vida	122
37	Cultura, Desporto e Lazer	122
38	Saúde e Incapacidades	123
39	Proteção Social	124
45	Território	124
46	Ambiente	124
50	Contas Nacionais	125
51	Conjuntura Económica e Preços	126
52	Empresas	134
54	Administrações Públicas	135
57	Comércio Internacional de Bens	135
60	Agricultura e Floresta	136
61	Pescas	140
65	Indústria e Energia	140
66	Construção e Habitação	140
70	Comércio Interno	141
71	Transportes	141
72	Comunicações	143
73	Turismo	143
74	Serviços Especializados	145
81	Sociedade da Informação	145

As colunas do referido **Quadro n.º 9** contêm a seguinte informação:

Coluna 1:	Número de ordem.
Coluna 2:	Código da Classificação Geral de Atividades (CGA).
Colunas 3 e 4:	Atividade e Designação da operação estatística/outra atividade estatística.
Coluna 5:	Entidade responsável pela execução da atividade no quadro do Sistema Estatístico Nacional.
Coluna 6:	O período de referência para as operações estatísticas corresponde ao período a que a informação estatística se refere.
Coluna 7:	Data Prevista de Disponibilidade da Informação da Operação Estatística.
Coluna 8:	Data Previsível de Disponibilidade da Informação da Operação Estatística.
Coluna 9:	Data Efetiva de Disponibilidade da Informação da Operação Estatística.
Coluna 10:	Desvio da Data de Disponibilidade da Informação da Operação Estatística em número de dias.
Coluna 11:	Observações / justificações dos atrasos ou das antecipações.

2.2.1. Disponibilidade de Informação, por área estatística e atividade

Quadro n.º 9 - Disponibilidade de Informação, por área estatística e atividade, em 2024

N.º Ord. (1)	Cód. CGA (2)	Atividade (3)	Designação (4)	Entidade (5)	Período de Referência (6)	Data de Disponibilidade da Informação da Operação Estatística				Observações (11)
						Prevista (7)	Previsível (8)	Efetiva (9)	Desvio (n.º dias) (10)	
						ESTATÍSTICAS MULTITEMÁTICAS – Área 29				
1	442	Elaboração de Conteúdos (Informação e Análise) dos Anuários Regionais e Inter-Regionais	Anuários estatísticos regionais	INE	2023	17-dez-24		17-dez-24	0	
POPULAÇÃO - Área 31										
2	227	Estatísticas de Nados Vivos	Nados-vivos	INE	2023	30-abr-24		30-abr-24	0	
					nov-23	12-jan-24		12-jan-24	0	
					dez-23	16-fev-24		16-fev-24	0	
					jan-24	15-mar-24		15-mar-24	0	
					fev-24	12-abr-24		12-abr-24	0	
					mar-24	17-mai-24		17-mai-24	0	
					abr-24	14-jun-24		14-jun-24	0	
					mai-24	12-jul-24		12-jul-24	0	
					jun-24	16-ago-24		16-ago-24	0	
					jul-24	13-set-24		13-set-24	0	
					ago-24	18-out-24		18-out-24	0	
					set-24	15-nov-24		15-nov-24	0	
out-24	13-dez-24		13-dez-24	0						
3	228	Estatísticas de Óbitos	Óbitos	INE	2023	30-abr-24		30-abr-24	0	
					nov-23	12-jan-24		12-jan-24	0	
					dez-23	16-fev-24		16-fev-24	0	
					jan-24	15-mar-24		15-mar-24	0	
					fev-24	12-abr-24		12-abr-24	0	
					mar-24	17-mai-24		17-mai-24	0	
					abr-24	14-jun-24		14-jun-24	0	
					mai-24	12-jul-24		12-jul-24	0	
					jun-24	16-ago-24		16-ago-24	0	
					jul-24	13-set-24		13-set-24	0	
					ago-24	18-out-24		18-out-24	0	
					set-24	15-nov-24		15-nov-24	0	
out-24	13-dez-24		13-dez-24	0						

Quadro n.º 9 - Disponibilidade de Informação, por área estatística e atividade, em 2024

N.º Ord. (1)	Cód. CGA (2)	Atividade (3)	Designação (4)	Entidade (5)	Período de Referência (6)	Data de Disponibilidade da Informação da Operação Estatística				Observações (11)
						Prevista	Previsível	Efetiva	Desvio (n.º dias)	
						(7)	(8)	(9)	(10)	
4	229	Estatísticas de Casamentos	Casamentos	INE	2023	30-abr-24		30-abr-24	0	
					nov-23	12-jan-24		12-jan-24	0	
					dez-23	16-fev-24		16-fev-24	0	
					jan-24	15-mar-24		15-mar-24	0	
					fev-24	12-abr-24		12-abr-24	0	
					mar-24	17-mai-24		17-mai-24	0	
					abr-24	14-jun-24		14-jun-24	0	
					mai-24	12-jul-24		12-jul-24	0	
					jun-24	16-ago-24		16-ago-24	0	
					jul-24	13-set-24		13-set-24	0	
					ago-24	18-out-24		18-out-24	0	
					set-24	15-nov-24		15-nov-24	0	
out-24	13-dez-24		13-dez-24	0						
5	230	Estatísticas de Divórcios e Separações de Pessoas e Bens	Divórcios e separações de pessoas e bens	INE	2023	30-set-24		30-set-24	0	
6	235	Estatísticas da Imigração	Estatísticas da imigração	INE	2023 País	18-jun-24		18-jun-24	0	
					2023 País (sexo, grupo etário, nacionalidade)	30-set-24		30-set-24	0	
7	236	Estatísticas da Emigração	Estatísticas da emigração	INE	2023 País	18-jun-24		18-jun-24	0	
					2023 País (sexo, grupo etário, nacionalidade)	30-set-24		30-set-24	0	
8	237	Estatísticas sobre Aquisições e Atribuições de Nacionalidade e População Estrangeira	Estatísticas da população estrangeira	INE	2023	20-set-24		20-set-24	0	
			Aquisição e atribuição da nacionalidade portuguesa	INE	2023	20-set-24		20-set-24	0	
9	243	Tábuas Completas de Mortalidade e Esperanças Médias de Vida	Tábuas completas de mortalidade	INE	2021-2023 País	29-mai-24		29-mai-24	0	
					2021-2023 NUTS II e III	27-set-24		27-set-24	0	
					2022-2024 (provisórios)	28-nov-24		28-nov-24	0	
10	246	Estimativas Demográficas	Estimativas demográficas - estimativas anuais da população residente	INE	20223 País e Município (sexo, idade)	18-jun-24		18-jun-24	0	
					2023 País (sexo, grupo etário, nacionalidade; sexo, grupo etário, naturalidade)	29-nov-24		29-nov-24	0	
11	251	Indicadores Demográficos	Indicadores demográficos	INE	2023 (Município)	18-jun-24		18-jun-24	0	
					2023 (Áreas urbanas)	23-jul-24		23-jul-24	0	

Quadro n.º 9 - Disponibilidade de Informação, por área estatística e atividade, em 2024

N.º Ord. (1)	Cód. CGA (2)	Atividade (3)	Designação (4)	Entidade (5)	Período de Referência (6)	Data de Disponibilidade da Informação da Operação Estatística				Observações (11)
						Prevista (7)	Previsível (8)	Efetiva (9)	Desvio (n.º dias) (10)	
FAMÍLIAS – Área 32										
12	254	Índice de Bem-Estar	Índice de bem-estar	INE	2023	14-nov-24		16-dez-24	32	Adiamento devido ao atraso na disponibilização de informação externa ao INE necessária ao cálculo do Índice de Bem-estar.
TRABALHO, EMPREGO E DESEMPREGO - Área 34										
13	265	Estatísticas das Associações Empresariais	Inquérito às associações patronais	INE	2023	26-nov-24		26-nov-24	0	
14	272	Inquérito ao Emprego	Inquérito ao emprego	INE	4.º trim. 2023	7-fev-24		7-fev-24	0	
					1.º trim. 2024	8-mai-24		8-mai-24	0	
					2.º trim. 2024	7-ago-24		7-ago-24	0	
					3.º trim. 2024	6-nov-24		6-nov-24	0	
15	277	Inquérito ao Emprego - Módulo AD-HOC	Módulo regular IE 2023 - Pensões e participação no mercado de trabalho	INE	2023	8-mai-24		8-mai-24	0	
16	279	Estatísticas Mensais de Emprego e Desemprego	Inquérito ao emprego: estimativas mensais de emprego e desemprego	INE	nov-23	8-jan-24		8-jan-24	0	
					dez-23	31-jan-24		31-jan-24	0	
					jan-24	29-fev-24		29-fev-24	0	
					fev-24	2-abr-24		2-abr-24	0	
					mar-24	2-mai-24		2-mai-24	0	
					abr-24	29-mai-24		29-mai-24	0	
					mai-24	1-jul-24		1-jul-24	0	
					jun-24	31-jul-24		31-jul-24	0	
					jul-24	29-ago-24		29-ago-24	0	
					ago-24	1-out-24		1-out-24	0	
					set-24	30-out-24		30-out-24	0	
out-24	29-nov-24		29-nov-24	0						
17	280	Estatísticas Trimestrais de Remunerações	Estatísticas trimestrais de remunerações	INE	4.º trim. 2023	15-fev-24		15-fev-24	0	
					1.º trim. 2024	16-mai-24		16-mai-24	0	
					2.º trim. 2024	13-ago-24		13-ago-24	0	
					3.º trim. 2024	14-nov-24		14-nov-24	0	
18	281	Índice de Custo do Trabalho	Índice de custo do trabalho (empresas)	INE	4.º trim. 2023	12-fev-24		12-fev-24	0	
					1.º trim. 2024	13-mai-24		13-mai-24	0	
					2.º trim. 2024	13-ago-24		13-ago-24	0	
					3.º trim. 2024	13-nov-24		13-nov-24	0	

Quadro n.º 9 - Disponibilidade de Informação, por área estatística e atividade, em 2024

N.º Ord. (1)	Cód. CGA (2)	Atividade (3)	Designação (4)	Entidade (5)	Período de Referência (6)	Data de Disponibilidade da Informação da Operação Estatística				Observações (11)
						Prevista (7)	Previsível (8)	Efetiva (9)	Desvio (n.º dias) (10)	
RENDIMENTO E CONDIÇÕES DE VIDA - Área 35										
19	296	Inquérito às Condições de Vida e Rendimento	ICOR - Inquérito às condições de vida e rendimento	INE	2024	3-dez-24		3-dez-24	0	
20	297	Inquérito às Despesas das Famílias	IDF - Inquérito às despesas das famílias	INE	2022 (definitivos)	19-jun-24		19-jun-24	0	
21	300	ICOR - Módulos	ICOR - módulo ad hoc sobre eficiência energética dos agregados domésticos	INE	2023	15-mar-24		15-mar-24	0	
			ICOR - módulo regular sobre mercado de trabalho e habitação	INE	2023	20-fev-24		20-fev-24	0	
			ICOR - módulo regular sobre transmissão intergeracional de desvantagens e dificuldades habitacionais	INE	2023	8-mar-24		8-mar-24	0	
CULTURA, DESPORTO E LAZER - Área 37										
22	315	Inquérito aos Museus	Inquérito aos museus	INE	2023	10-set-24		10-set-24	0	
			Inquérito aos jardins zoológicos, botânicos e aquários	INE	2023	31-mai-24		31-mai-24	0	
23	316	Inquérito às Galerias de Arte e outros espaços de exposições temporárias	Inquérito às galerias de arte e outros espaços de exposições temporárias	INE	2023	28-jun-24		28-jun-24	0	
24	318	Inquérito aos Espetáculos ao Vivo	Inquérito aos espetáculos ao vivo	INE	2023	25-set-24		25-set-24	0	
25	319	Estatísticas do Cinema	Estatísticas do cinema	INE	4.º trim. 2023	29-fev-24		29-fev-24	0	
					2023	31-mai-24		31-mai-24	0	
					1.º trim. 2024	31-mai-24		31-mai-24	0	
					2.º trim. 2024	30-ago-24		30-ago-24	0	
					3.º trim. 2024	29-nov-24		29-nov-24	0	
					dez-23	31-jan-24		31-jan-24	0	
					jan-24	29-fev-24		29-fev-24	0	
					fev-24	28-mar-24		28-mar-24	0	
					mar-24	30-abr-24		30-abr-24	0	
					abr-24	31-mai-24		31-mai-24	0	
					mai-24	28-jun-24		28-jun-24	0	
					jun-24	31-jul-24		31-jul-24	0	
					jul-24	30-ago-24		30-ago-24	0	
					ago-24	30-set-24		30-set-24	0	
set-24	31-out-24		31-out-24	0						
out-24	29-nov-24		29-nov-24	0						
nov-24	31-dez-24		31-dez-24	0						

Quadro n.º 9 - Disponibilidade de Informação, por área estatística e atividade, em 2024

N.º Ord. (1)	Cód. CGA (2)	Atividade (3)	Designação (4)	Entidade (5)	Período de Referência (6)	Data de Disponibilidade da Informação da Operação Estatística				Observações (11)
						Prevista (7)	Previsível (8)	Efetiva (9)	Desvio (n.º dias) (10)	
26	321	Inquérito às Publicações Periódicas	Inquérito às publicações periódicas	INE	2023	14-out-24		14-out-24	0	
27	322	Inquérito ao Financiamento das Atividades Culturais, Criativas e Desportivas pelas Câmaras Municipais	Inquérito ao financiamento das atividades culturais, criativas e desportivas pelas câmaras municipais	INE	2023	25-out-24		25-out-24	0	
28	324	Inquérito aos Recintos de Espetáculos	Inquérito aos recintos de espetáculos	INE	2023	5-jul-24		5-jul-24	0	
SAÚDE E INCAPACIDADES - Área 38										
29	330	Estatísticas dos Estabelecimentos de Saúde	Estatísticas dos hospitais	INE	2023	13-dez-24		13-dez-24	0	
			Unidades de cuidados de saúde primários	INE	2023	19-dez-24	-	-	-	Atividade suspensa. Dependente do protocolo a estabelecer com a ACSS e a SPMS. O protocolo terá em conta o envio de dados retrospectivos, a divulgar conjuntamente com a atividade prevista no Plano de Atividades de 2025.
					2022	21-dez-23	-	-	-	Atividade suspensa. Dependente do protocolo a estabelecer com a Administração Central do Sistema de Saúde (ACSS) e Serviços Partilhados do Ministério da Saúde (SPMS). O protocolo terá em conta o envio de dados retrospectivos, a divulgar conjuntamente com a atividade prevista no Plano de Atividades de 2025.
30	331	Estatísticas das Farmácias	Estatísticas das farmácias	INE	2023	28-jun-24		28-jun-24	0	
31	332	Estatísticas do Pessoal de Saúde	Estatísticas do pessoal de saúde	INE	2023	31-jul-24		31-jul-24	0	
32	333	Estatísticas da Prevenção e Morbilidade	Estatísticas das vacinações e morbilidade	INE	2022	11-out-23	2025	-	-	Transita para 2025. Atraso decorrente da revisão conceitual e definição dos indicadores.
33	334	Estatísticas das Causas de Morte	Causas de morte	INE	2022 (provisórios)	16-mai-24		16-mai-24	0	
34	335	Estatísticas de Partos	Partos	INE	2023	19-jun-24		19-jun-24	0	

Legenda:

Disponibilidade de Informação transitada do ano anterior.

Quadro n.º 9 - Disponibilidade de Informação, por área estatística e atividade, em 2024

N.º Ord. (1)	Cód. CGA (2)	Atividade (3)	Designação (4)	Entidade (5)	Período de Referência (6)	Data de Disponibilidade da Informação da Operação Estatística				Observações (11)
						Prevista (7)	Previsível (8)	Efetiva (9)	Desvio (n.º dias) (10)	
PROTEÇÃO SOCIAL - Área 39										
35	350	Estatísticas das Prestações Sociais	SEEPROS - dados financeiros	INE	2022	2-jul-24		2-jul-24	0	
			SEEPROS - beneficiários de pensões	INE	2022	4-jun-24		4-jun-24	0	
			SEEPROS - benefícios líquidos	INE	2021	29-abr-24		29-abr-24	0	
			Beneficiários e prestações sociais da Segurança Social	INE	2023	4-set-24		4-set-24	0	
TERRITÓRIO - Área 45										
36	438	Estatísticas do Rendimento ao Nível Local	Estatísticas do rendimento ao nível local	INE	2022	25-jul-24		25-jul-24	0	
37	459	Coesão Territorial e Serviços de Interesse Geral	Indicadores de assimetria ao nível local e inter-regional	INE	2023	13-nov-24		13-nov-24	0	
			Carta de equipamentos	INE	2023	31-out-24	2025	-	-	Transita para 2025. Ajustamento do calendário dada a complexidade do projeto e a limitação das equipas.
AMBIENTE – Área 46										
38	475	Estatísticas dos Resíduos Setoriais	Estatísticas dos resíduos sectoriais	INE	2023	2-dez-24		2-dez-24	0	
39	476	Estatísticas dos Resíduos Urbanos	Estatísticas dos resíduos urbanos	INE	2023	15-nov-24		15-nov-24	0	
40	478	Sistemas Públicos Urbanos de Serviços de Águas (v. física)	Sistemas públicos urbanos de serviços de águas (vertente física)	INE	2022	15-jul-24		1-ago-24	17	Atraso na receção de dados administrativos.
41	479	Estatísticas das Despesas da Administração Central e Regional em Proteção do Ambiente	Estatísticas das despesas da administração central e regional em proteção do ambiente	INE	2023	19-dez-24		19-dez-24	0	
42	481	Inquérito aos Municípios - Proteção do Ambiente	Inquérito aos municípios - proteção do ambiente	INE	2023	4-nov-24		4-nov-24	0	
43	483	Entidades Gestoras de Resíduos Urbanos	Inquérito às entidades gestoras de resíduos urbanos	INE	2022	24-set-24		24-set-24	0	
44	484	Sistemas Públicos Urbanos de Serviços de Águas (v. económica-financeira)	Inventário nacional de sistemas de abastecimento de água e de águas residuais (vertente económico-financeira)	INE	2022	5-jul-24		5-jul-24	0	
45	485	Inquérito às Entidades Detentoras Corpos de Bombeiros	Inquérito às entidades detentoras de corpos de bombeiros	INE	2023 (provisórios)	10-dez-24		10-dez-24	0	
46	486	Inquérito às Organizações não Governamentais de Ambiente	Inquérito às organizações não governamentais de ambiente	INE	2023	4-out-24		4-out-24	0	

Quadro n.º 9 - Disponibilidade de Informação, por área estatística e atividade, em 2024

N.º Ord. (1)	Cód. CGA (2)	Atividade (3)	Designação (4)	Entidade (5)	Período de Referência (6)	Data de Disponibilidade da Informação da Operação Estatística				Observações (11)
						Prevista	Previsível	Efetiva	Desvio (n.º dias)	
						(7)	(8)	(9)	(10)	
48	491	Inquérito ao Setor de Bens e Serviços do Ambiente	Inquérito ao setor de bens e serviços de ambiente	INE	2022	7-mai-24		7-mai-24	0	
					2023	17-dez-24		17-dez-24	0	
					2022 (provisórios)	18-dez-23		18-jan-24	31	Atraso na integração e análise dos dados.
CONTAS NACIONAIS - Área 50										
49	508	Contas Nacionais Preliminares	Contas nacionais anuais preliminares	INE	2023	29-fev-24		29-fev-24	0	
50	510	Contas Nacionais Provisórias e Definitivas	Contas nacionais anuais finais	INE	2022 e 2023 (provisórios)	23-set-24		23-set-24	0	
			Contas nacionais anuais finais por setor institucional	INE	2022 e 2023 (provisórios)	23-set-24		23-set-24	0	
51	518	Contas Nacionais Trimestrais	Contas nacionais trimestrais	INE	4.º trim. 2023 (estimativa rápida)	30-jan-24		30-jan-24	0	
					4.º trim. 2023	29-fev-24		29-fev-24	0	
					1.º trim. 2024 (estimativa rápida)	30-abr-24		30-abr-24	0	
					1.º trim. 2024	31-mai-24		31-mai-24	0	
					2.º trim. 2024 (estimativa rápida)	30-jul-24		30-jul-24	0	
					2.º trim. 2024	30-ago-24		30-ago-24	0	
					3.º trim. 2024 (estimativa rápida)	30-out-24		30-out-24	0	
3.º trim. 2024	29-nov-24		29-nov-24	0						
52	519	Contas Trimestrais de Setores Institucionais	Contas trimestrais dos setores institucionais (não financeiras)	INE	4.º trim. 2023	25-mar-24		25-mar-24	0	
					1.º trim. 2024	24-jun-24		24-jun-24	0	
					2.º trim. 2024	23-set-24		23-set-24	0	
					3.º trim. 2024	23-dez-24		23-dez-24	0	
53	524	Contas Económicas Regionais Preliminares	Contas regionais provisórias	INE	2023	16-dez-24		17-dez-24	1	Adiado por necessidade de alinhamento com a data de publicação das Paridades de Poder de Compra Europeias.
54	525	Contas Económicas Regionais Definitivas	Contas regionais finais	INE	2022	16-dez-24		17-dez-24	1	
55	534	Contas Económicas da Agricultura	Contas económicas da agricultura	INE	2024 (1ª estimativa)	10-dez-24		10-dez-24	0	
					2022	7-out-24		15-out-24	8	Atraso nos trabalhos de implementação da nova base.
					2023 (2ª estimativa)	5-abr-24		27-mar-24	-9	A receção antecipada da informação permitiu antecipar o prazo inicialmente previsto.
					2023 (provisórios)	7-out-24		15-out-24	8	Atraso nos trabalhos de implementação da nova base.

Legenda:

Disponibilidade de Informação transitada do ano anterior.

Quadro n.º 9 - Disponibilidade de Informação, por área estatística e atividade, em 2024

N.º Ord. (1)	Cód. CGA (2)	Atividade (3)	Designação (4)	Entidade (5)	Período de Referência (6)	Data de Disponibilidade da Informação da Operação Estatística				Observações (11)
						Prevista	Previsível	Efetiva	Desvio (n.º dias)	
						(7)	(8)	(9)	(10)	
56	535	Contas Económicas da Agricultura Regionais	Contas económicas da agricultura regionais	INE	2023	27-dez-24		27-dez-24	0	
57	537	Contas da Silvicultura	Contas da silvicultura	INE	2022	27-jun-24		27-jun-24	0	
58	520	Contas das Emissões Atmosféricas	Contas das emissões atmosféricas	INE	2022	15-out-24		15-out-24	0	
59	521	Contas de Fluxos de Materiais	Contas de fluxos de materiais	INE	2023	20-dez-24		20-dez-24	0	
60	522	Contas de Fluxos Físicos de Energia	Contas de fluxos físicos de energia	INE	2022	22-nov-24		22-nov-24	0	
61	554	Impostos com Relevância Ambiental	Impostos com relevância ambiental	INE	2023	8-out-24		8-out-24	0	
62	555	Contas de Despesas em Proteção do Ambiente	Contas de despesas em proteção do ambiente	INE	2021	23-abr-24		23-abr-24	0	
63	556	Contas do Sector dos Bens e Serviços Ambientais	Contas do sector dos bens e serviços ambientais	INE	2021	5-fev-24		5-fev-24	0	
64	540	Conta Satélite do Turismo	Conta satélite do turismo	INE	2023 (1ª estimativa)	1-ago-24		1-ago-24	0	
65	543	Conta Satélite da Saúde	Conta satélite da saúde	INE	2023	5-jul-24		5-jul-24	0	
CONJUNTURA ECONÓMICA E PREÇOS - Área 51										
66	545	Inquérito Qualitativo de Conjuntura ao Comércio	Inquérito qualitativo de conjuntura ao comércio	INE	dez-23	2-jan-24		2-jan-24	0	
					jan-24	30-jan-24		30-jan-24	0	
					fev-24	28-fev-24		28-fev-24	0	
					mar-24	27-mar-24		27-mar-24	0	
					abr-24	29-abr-24		29-abr-24	0	
					mai-24	29-mai-24		29-mai-24	0	
					jun-24	27-jun-24		27-jun-24	0	
					jul-24	30-jul-24		30-jul-24	0	
					ago-24	29-ago-24		29-ago-24	0	
					set-24	27-set-24		27-set-24	0	
					out-24	30-out-24		30-out-24	0	
nov-24	28-nov-24		28-nov-24	0						
67	546	Inquérito Qualitativo de Conjuntura à Indústria Transformadora	Inquérito qualitativo de conjuntura à indústria transformadora	INE	dez-23	2-jan-24		2-jan-24	0	
					jan-24	30-jan-24		30-jan-24	0	
					fev-24	28-fev-24		28-fev-24	0	
					mar-24	27-mar-24		27-mar-24	0	
					abr-24	29-abr-24		29-abr-24	0	
					mai-24	29-mai-24		29-mai-24	0	
					jun-24	27-jun-24		27-jun-24	0	
					jul-24	30-jul-24		30-jul-24	0	
					ago-24	29-ago-24		29-ago-24	0	
					set-24	27-set-24		27-set-24	0	
					out-24	30-out-24		30-out-24	0	
nov-24	28-nov-24		28-nov-24	0						

Quadro n.º 9 - Disponibilidade de Informação, por área estatística e atividade, em 2024

N.º Ord. (1)	Cód. CGA (2)	Atividade (3)	Designação (4)	Entidade (5)	Período de Referência (6)	Data de Disponibilidade da Informação da Operação Estatística				Observações (11)
						Prevista	Previsível	Efetiva	Desvio (n.º dias)	
						(7)	(8)	(9)	(10)	
68	547	Inquérito Qualitativo de Conjuntura aos Serviços	Inquérito qualitativo de conjuntura aos serviços	INE	dez-23	2-jan-24		2-jan-24	0	
					jan-24	30-jan-24		30-jan-24	0	
					fev-24	28-fev-24		28-fev-24	0	
					mar-24	27-mar-24		27-mar-24	0	
					abr-24	29-abr-24		29-abr-24	0	
					mai-24	29-mai-24		29-mai-24	0	
					jun-24	27-jun-24		27-jun-24	0	
					jul-24	30-jul-24		30-jul-24	0	
					ago-24	29-ago-24		29-ago-24	0	
					set-24	27-set-24		27-set-24	0	
					out-24	30-out-24		30-out-24	0	
69	548	Inquérito Qualitativo de Conjuntura à Construção e Obras Públicas	Inquérito qualitativo de conjuntura à construção e obras públicas	INE	dez-23	2-jan-24		2-jan-24	0	
					jan-24	30-jan-24		30-jan-24	0	
					fev-24	28-fev-24		28-fev-24	0	
					mar-24	27-mar-24		27-mar-24	0	
					abr-24	29-abr-24		29-abr-24	0	
					mai-24	29-mai-24		29-mai-24	0	
					jun-24	27-jun-24		27-jun-24	0	
					jul-24	30-jul-24		30-jul-24	0	
					ago-24	29-ago-24		29-ago-24	0	
					set-24	27-set-24		27-set-24	0	
					out-24	30-out-24		30-out-24	0	
70	549	Inquérito Qualitativo de Conjuntura aos Consumidores	Inquérito qualitativo de conjuntura aos consumidores	INE	dez-23	2-jan-24		2-jan-24	0	
					jan-24	30-jan-24		30-jan-24	0	
					fev-24	28-fev-24		28-fev-24	0	
					mar-24	27-mar-24		27-mar-24	0	
					abr-24	29-abr-24		29-abr-24	0	
					mai-24	29-mai-24		29-mai-24	0	
					jun-24	27-jun-24		27-jun-24	0	
					jul-24	30-jul-24		30-jul-24	0	
					ago-24	29-ago-24		29-ago-24	0	
					set-24	27-set-24		27-set-24	0	
					out-24	30-out-24		30-out-24	0	
nov-24	28-nov-24		28-nov-24	0						

Quadro n.º 9 - Disponibilidade de Informação, por área estatística e atividade, em 2024

N.º Ord. (1)	Cód. CGA (2)	Atividade (3)	Designação (4)	Entidade (5)	Período de Referência (6)	Data de Disponibilidade da Informação da Operação Estatística				Observações (11)
						Prevista	Previsível	Efetiva	Desvio (n.º dias)	
						(7)	(8)	(9)	(10)	
71	559	Índice de Preços no Consumidor	Índice de preços no consumidor	INE	dez-23	11-jan-24		11-jan-24	0	
					jan-24 (estimativa rápida)	31-jan-24		31-jan-24	0	
					jan-24	12-fev-24		12-fev-24	0	
					fev-24 (estimativa rápida)	29-fev-24		29-fev-24	0	
					fev-24	12-mar-24		12-mar-24	0	
					mar-24 (estimativa rápida)	28-mar-24		28-mar-24	0	
					mar-24	10-abr-24		10-abr-24	0	
					abr-24 (estimativa rápida)	30-abr-24		30-abr-24	0	
					abr-24	13-mai-24		13-mai-24	0	
					mai-24 (estimativa rápida)	31-mai-24		31-mai-24	0	
					mai-24	14-jun-24		14-jun-24	0	
					jun-24 (estimativa rápida)	28-jun-24		28-jun-24	0	
					jun-24	10-jul-24		10-jul-24	0	
					jul-24 (estimativa rápida)	31-jul-24		31-jul-24	0	
					jul-24	12-ago-24		12-ago-24	0	
					ago-24 (estimativa rápida)	30-ago-24		30-ago-24	0	
					ago-24	11-set-24		11-set-24	0	
					set-24 (estimativa rápida)	30-set-24		30-set-24	0	
					set-24	10-out-24		10-out-24	0	
					out-24 (estimativa rápida)	31-out-24		31-out-24	0	
out-24	13-nov-24		13-nov-24	0						
nov-24 (estimativa rápida)	29-nov-24		29-nov-24	0						
nov-24	11-dez-24		11-dez-24	0						
dez-24 (estimativa rápida)	31-dez-24		30-dez-24	-1	Tolerância de ponto.					
72	560	Paridades do Poder de Compra	Paridades do poder de compra	INE	2024	17-dez-24		17-dez-24	0	

Quadro n.º 9 - Disponibilidade de Informação, por área estatística e atividade, em 2024

N.º Ord. (1)	Cód. CGA (2)	Atividade (3)	Designação (4)	Entidade (5)	Período de Referência (6)	Data de Disponibilidade da Informação da Operação Estatística				Observações (11)
						Prevista	Previsível	Efetiva	Desvio (n.º dias)	
						(7)	(8)	(9)	(10)	
73	561	Sistema de Indicadores de Preços na Construção e Habitação	Indicador de taxas de juro implícitas no crédito à habitação	INE	dez-23	19-jan-24		19-jan-24	0	
					jan-24	19-fev-24		19-fev-24	0	
					fev-24	18-mar-24		18-mar-24	0	
					mar-24	19-abr-24		19-abr-24	0	
					abr-24	16-mai-24		16-mai-24	0	
					mai-24	19-jun-24		19-jun-24	0	
					jun-24	19-jul-24		19-jul-24	0	
					jul-24	20-ago-24		20-ago-24	0	
					ago-24	19-set-24		19-set-24	0	
					set-24	18-out-24		18-out-24	0	
					out-24	18-nov-24		18-nov-24	0	
					nov-24	19-dez-24		19-dez-24	0	
		Inquérito à avaliação bancária na habitação	INE	dez-23	29-jan-24		29-jan-24	0		
				jan-24	26-fev-24		26-fev-24	0		
				fev-24	26-mar-24		26-mar-24	0		
				mar-24	29-abr-24		29-abr-24	0		
				abr-24	24-mai-24		24-mai-24	0		
				mai-24	26-jun-24		26-jun-24	0		
				jun-24	26-jul-24		26-jul-24	0		
				jul-24	26-ago-24		26-ago-24	0		
				ago-24	27-set-24		27-set-24	0		
				set-24	25-out-24		25-out-24	0		
		out-24	26-nov-24		26-nov-24	0				
		nov-24	20-dez-24		20-dez-24	0				
		Índice de custos de construção de habitação nova	INE	nov-23	9-jan-24		9-jan-24	0		
				dez-23	9-fev-24		9-fev-24	0		
				jan-24	7-mar-24		7-mar-24	0		
				fev-24	9-abr-24		9-abr-24	0		
				mar-24	9-mai-24		9-mai-24	0		
				abr-24	5-jun-24		5-jun-24	0		
mai-24	9-jul-24				9-jul-24	0				
jun-24	8-ago-24				8-ago-24	0				
jul-24	6-set-24				6-set-24	0				
ago-24	8-out-24				8-out-24	0				
set-24	8-nov-24				8-nov-24	0				
out-24	4-dez-24				4-dez-24	0				

Quadro n.º 9 - Disponibilidade de Informação, por área estatística e atividade, em 2024

N.º Ord. (1)	Cód. CGA (2)	Atividade (3)	Designação (4)	Entidade (5)	Período de Referência (6)	Data de Disponibilidade da Informação da Operação Estatística				Observações (11)					
						Prevista (7)	Previsível (8)	Efetiva (9)	Desvio (n.º dias) (10)						
74	562	Índices de Valores Unitários do Comércio Internacional	Índices de valor unitário do comércio internacional	INE	4.º trim. 2023	11-mar-24		11-mar-24	0						
					1.º trim. 2024	7-jun-24		7-jun-24	0						
					2.º trim. 2024	9-set-24		9-set-24	0						
					3.º trim. 2024	10-dez-24		10-dez-24	0						
					2023	10-out-24		10-out-24	0						
			Índices mensais de valor unitário do comércio internacional	INE	nov-23	9-jan-24		9-jan-24	0						
					dez-23	9-fev-24		9-fev-24	0						
					jan-24	11-mar-24		11-mar-24	0						
					fev-24	9-abr-24		9-abr-24	0						
					mar-24	10-mai-24		10-mai-24	0						
					abr-24	7-jun-24		7-jun-24	0						
					mai-24	10-jul-24		10-jul-24	0						
					jun-24	9-ago-24		9-ago-24	0						
					jul-24	9-set-24		9-set-24	0						
					ago-24	10-out-24		10-out-24	0						
					set-24	8-nov-24		8-nov-24	0						
					out-24	10-dez-24		10-dez-24	0						
					75	564	Estatísticas de Preços dos Produtos Agrícolas	Índice de preços de produtos agrícolas (output)	INE	2023	29-fev-24		29-fev-24	0	
										2024 (prev.)	15-nov-24		15-nov-24	0	
4.º trim. 2023	16-fev-24		16-fev-24	0											
1.º trim. 2024	15-mai-24		15-mai-24	0											
2.º trim. 2024	16-ago-24		16-ago-24	0											
3.º trim. 2024	15-nov-24		15-nov-24	0											
Preços de produtos agrícolas (output)	INE	2023	29-fev-24					29-fev-24	0						
		4.º trim. 2023	16-fev-24					16-fev-24	0						
		1.º trim. 2024	15-mai-24					15-mai-24	0						
		2.º trim. 2024	16-ago-24					16-ago-24	0						
		3.º trim. 2024	15-nov-24					15-nov-24	0						
		76	565	Estatísticas de Preços dos Meios de Produção na Agricultura				Índice de preços dos meios de produção na agricultura (input)	INE	2023	29-fev-24		29-fev-24	0	
										2024 (prev.)	15-nov-24		15-nov-24	0	
4.º trim. 2023	16-fev-24					16-fev-24	0								
1.º trim. 2024	15-mai-24					15-mai-24	0								
2.º trim. 2024	16-ago-24					16-ago-24	0								
3.º trim. 2024	15-nov-24					15-nov-24	0								

Quadro n.º 9 - Disponibilidade de Informação, por área estatística e atividade, em 2024

N.º Ord. (1)	Cód. CGA (2)	Atividade (3)	Designação (4)	Entidade (5)	Período de Referência (6)	Data de Disponibilidade da Informação da Operação Estatística				Observações (11)
						Prevista	Previsível	Efetiva	Desvio (n.º dias)	
						(7)	(8)	(9)	(10)	
			Preços dos meios de produção na agricultura (input)	INE	2023	29-fev-24		29-fev-24	0	
					4.º trim. 2023	16-fev-24		16-fev-24	0	
					1.º trim. 2024	15-mai-24		15-mai-24	0	
					2.º trim. 2024	12-ago-24		12-ago-24	0	
					3.º trim. 2024	15-nov-24		15-nov-24	0	
77	567	Índice de Preços na Produção de Produtos Industriais	Índice de preços na produção de produtos industriais	INE	dez-23	18-jan-24		18-jan-24	0	
					jan-24	19-fev-24		19-fev-24	0	
					fev-24	19-mar-24		22-mar-24	3	Dificuldades técnicas com a mudança para a base 2021=100.
					mar-24	17-abr-24		17-abr-24	0	
					abr-24	20-mai-24		20-mai-24	0	
					mai-24	20-jun-24		20-jun-24	0	
					jun-24	17-jul-24		17-jul-24	0	
					jul-24	20-ago-24		20-ago-24	0	
					ago-24	18-set-24		18-set-24	0	
					set-24	17-out-24		17-out-24	0	
					out-24	20-nov-24		20-nov-24	0	
					nov-24	18-dez-24		18-dez-24	0	
78	570	Desenvolvimento de Indicadores sobre o Mercado Imobiliário	Índice de preços da habitação residencial	INE	4.º trim. 2023	22-mar-24		22-mar-24	0	
					1.º trim. 2024	21-jun-24		21-jun-24	0	
					2.º trim. 2024	20-set-24		20-set-24	0	
					3.º trim. 2024	23-dez-24		23-dez-24	0	
			Índice de preços das propriedades comerciais	INE	2023	27-mai-24		27-mai-24	0	
79	571	Estatísticas de Preços da Habitação ao Nível Local	Estatísticas de preços na habitação ao nível local	INE	3.º trim. 2023	6-fev-24		6-fev-24	0	
					4.º trim. 2023	23-abr-24		23-abr-24	0	
					1.º trim. 2024	16-jul-24		16-jul-24	0	
					2.º trim. 2024	22-out-24		22-out-24	0	
			Estatísticas de rendas da habitação ao nível local	INE	4.º trim. 2023	28-mar-24		28-mar-24	0	
					1.º trim. 2024	27-jun-24		27-jun-24	0	
					2.º trim. 2024	26-set-24		26-set-24	0	
					3.º trim. 2024	23-dez-24		23-dez-24	0	

Quadro n.º 9 - Disponibilidade de Informação, por área estatística e atividade, em 2024

N.º Ord. (1)	Cód. CGA (2)	Atividade (3)	Designação (4)	Entidade (5)	Período de Referência (6)	Data de Disponibilidade da Informação da Operação Estatística				Observações (11)
						Prevista	Previsível	Efetiva	Desvio (n.º dias)	
						(7)	(8)	(9)	(10)	
80	575	Índices de Produção Industrial	Índice de produção industrial	INE	nov-23	3-jan-24		3-jan-24	0	
					dez-23	1-fev-24		1-fev-24	0	
					jan-24	1-mar-24		1-mar-24	0	
					fev-24	2-abr-24		2-abr-24	0	
					mar-24	2-mai-24		2-mai-24	0	
					abr-24	31-mai-24		31-mai-24	0	
					mai-24	2-jul-24		2-jul-24	0	
					jun-24	1-ago-24		1-ago-24	0	
					jul-24	2-set-24		2-set-24	0	
					ago-24	1-out-24		1-out-24	0	
					set-24	30-out-24		30-out-24	0	
out-24	2-dez-24		2-dez-24	0						
nov-24	31-dez-24		30-dez-24	-1	Tolerância de ponto					
81	576	Índices de Produção na Construção e Obras Públicas	Índices de volume de negócios, emprego, remunerações e horas trabalhadas na construção e obras públicas	INE	nov-23	10-jan-24		10-jan-24	0	
					dez-23	14-fev-24		14-fev-24	0	
					jan-24	13-mar-24		13-mar-24	0	
					fev-24	15-abr-24		15-abr-24	0	
					mar-24	14-mai-24		14-mai-24	0	
					abr-24	12-jun-24		12-jun-24	0	
					mai-24	15-jul-24		15-jul-24	0	
					jun-24	14-ago-24		14-ago-24	0	
					jul-24	12-set-24		12-set-24	0	
					ago-24	14-out-24		14-out-24	0	
					set-24	12-nov-24		12-nov-24	0	
out-24	12-dez-24		12-dez-24	0						
82	577	Índices de Volume de Negócios, de Emprego e de Volume de Trabalho	Índices de volume de negócios, emprego, remunerações e horas trabalhadas no comércio a retalho	INE	dez-23	30-jan-24		30-jan-24	0	
					jan-24	1-mar-24		1-mar-24	0	
					fev-24	1-abr-24		1-abr-24	0	
					mar-24	30-abr-24		30-abr-24	0	
					abr-24	29-mai-24		29-mai-24	0	
					mai-24	28-jun-24		28-jun-24	0	
					jun-24	29-jul-24		29-jul-24	0	
					jul-24	29-ago-24		29-ago-24	0	
					ago-24	30-set-24		30-set-24	0	
					set-24	29-out-24		29-out-24	0	
					out-24	29-nov-24		29-nov-24	0	
nov-24	30-dez-24		30-dez-24	0						

Quadro n.º 9 - Disponibilidade de Informação, por área estatística e atividade, em 2024

N.º Ord. (1)	Cód. CGA (2)	Atividade (3)	Designação (4)	Entidade (5)	Período de Referência (6)	Data de Disponibilidade da Informação da Operação Estatística				Observações (11)
						Prevista	Previsível	Efetiva	Desvio (n.º dias)	
						(7)	(8)	(9)	(10)	
			Índices de volume de negócios, emprego, remunerações e horas trabalhadas nos serviços	INE	nov-23	11-jan-24		11-jan-24	0	
					dez-23	9-fev-24		9-fev-24	0	
					jan-24	11-mar-24		11-mar-24	0	
					fev-24	10-abr-24		10-abr-24	0	
					mar-24	13-mai-24		13-mai-24	0	
					abr-24	12-jun-24		12-jun-24	0	
					mai-24	11-jul-24		11-jul-24	0	
					jun-24	12-ago-24		12-ago-24	0	
					jul-24	10-set-24		10-set-24	0	
					ago-24	10-out-24		10-out-24	0	
					set-24	11-nov-24		11-nov-24	0	
			out-24	11-dez-24		11-dez-24	0			
			Índices de volume de negócios, emprego, remunerações e horas trabalhadas na indústria	INE	nov-23	9-jan-24		9-jan-24	0	
					dez-23	8-fev-24		8-fev-24	0	
					jan-24	8-mar-24		8-mar-24	0	
					fev-24	9-abr-24		9-abr-24	0	
					mar-24	8-mai-24		8-mai-24	0	
					abr-24	11-jun-24		11-jun-24	0	
					mai-24	9-jul-24		9-jul-24	0	
					jun-24	9-ago-24		9-ago-24	0	
					jul-24	9-set-24		9-set-24	0	
					ago-24	9-out-24		9-out-24	0	
					set-24	8-nov-24		8-nov-24	0	
			out-24	10-dez-24		10-dez-24	0			
83	585	Síntese Económica Mensal	Síntese económica de conjuntura	INE	dez-23	18-jan-24		18-jan-24	0	
					jan-24	19-fev-24		19-fev-24	0	
					fev-24	19-mar-24		19-mar-24	0	
					mar-24	17-abr-24		17-abr-24	0	
					abr-24	20-mai-24		20-mai-24	0	
					mai-24	20-jun-24		20-jun-24	0	
					jun-24	17-jul-24		17-jul-24	0	
					jul-24	20-ago-24		20-ago-24	0	
					ago-24	18-set-24		18-set-24	0	
					set-24	17-out-24		17-out-24	0	
					out-24	20-nov-24		20-nov-24	0	
					nov-24	18-dez-24		18-dez-24	0	

Quadro n.º 9 - Disponibilidade de Informação, por área estatística e atividade, em 2024

N.º Ord. (1)	Cód. CGA (2)	Atividade (3)	Designação (4)	Entidade (5)	Período de Referência (6)	Data de Disponibilidade da Informação da Operação Estatística				Observações (11)			
						Prevista (7)	Previsível (8)	Efetiva (9)	Desvio (n.º dias) (10)				
EMPRESAS - Área 52													
84	589	Estatísticas das Filiais de Empresas Estrangeiras	Estatísticas das filiais de empresas estrangeiras - FATS	INE	2023	19-dez-24		19-dez-24	0				
85	593	Sistema de Contas Integradas das Empresas	Sistema de contas integradas das empresas	INE	2022	31-out-24		31-out-24	0				
					2023 (provisórios)	13-dez-24		13-dez-24	0				
86	594	Demografia das Empresas	Demografia das empresas	INE	2023	13-dez-24		13-dez-24	0				
87	595	Estatísticas da Constituição e Dissolução de Pessoas Coletivas e Entidades Equiparadas	Constituição e dissolução de pessoas coletivas e entidades equiparadas	INE	nov-23	3-jan-24		3-jan-24	0				
					dez-23/2023	30-jan-24		30-jan-24	0				
					jan-24	29-fev-24		29-fev-24	0				
					fev-24	28-mar-24		28-mar-24	0				
					mar-24	30-abr-24		30-abr-24	0				
					abr-24	28-mai-24		28-mai-24	0				
					mai-24	28-jun-24		28-jun-24	0				
					jun-24	29-jul-24		29-jul-24	0				
					jul-24	29-ago-24		29-ago-24	0				
					ago-24	30-set-24		30-set-24	0				
			set-24	29-out-24		29-out-24	0						
						Processos de falência/insolvência decretada de pessoas coletivas e entidades equiparadas	INE	out-24	29-nov-24		29-nov-24	0	
								4.º trim. 2023	12-fev-24		12-fev-24	0	
					1.º trim. 2024	13-mai-24		13-mai-24	0				
					2.º trim. 2024	12-ago-24		12-ago-24	0				
88	596	Estatísticas das Instituições de Crédito e Sociedades Financeiras	Estatísticas das instituições de crédito e sociedades financeiras	INE	2023	30-dez-24		17-dez-24	-13	Otimização do processo de análise de informação.			
			Estatísticas dos multibancos	INE	2023	28-jun-24		28-jun-24	0				
					dez-23	19-jan-24		19-jan-24	0				
					jan-24	20-fev-24		20-fev-24	0				
					fev-24	20-mar-24		20-mar-24	0				
					mar-24	19-abr-24		19-abr-24	0				
					abr-24	20-mai-24		20-mai-24	0				
					mai-24	20-jun-24		20-jun-24	0				
					jun-24	19-jul-24		19-jul-24	0				
					jul-24	20-ago-24		20-ago-24	0				
					ago-24	20-set-24		20-set-24	0				
					set-24	21-out-24		21-out-24	0				
					out-24	20-nov-24		20-nov-24	0				
nov-24	20-dez-24		20-dez-24	0									

Quadro n.º 9 - Disponibilidade de Informação, por área estatística e atividade, em 2024

N.º Ord. (1)	Cód. CGA (2)	Atividade (3)	Designação (4)	Entidade (5)	Período de Referência (6)	Data de Disponibilidade da Informação da Operação Estatística				Observações (11)
						Prevista	Previsível	Efetiva	Desvio (n.º dias)	
						(7)	(8)	(9)	(10)	
89	597	Estatísticas dos Fundos de Investimento Mobiliário e Imobiliário	Estatísticas dos fundos de investimento mobiliário	INE	2023	31-out-24		31-out-24	0	
90	599	Estatísticas dos Seguros e Resseguros	Estatísticas dos seguros e resseguros	INE	2023	27-dez-24		19-dez-24	-8	Otimização do processo de análise de informação.
91	605	Inquérito ao <i>Sourcing</i> Internacional e às Cadeias de Valor Globais	Inquérito ao <i>sourcing</i> e às cadeias de valor globais 2021-2023	INE	2023	31-out-24		31-out-24	0	
ADMINISTRAÇÕES PÚBLICAS - Área 54										
92	625	Contas Trimestrais das Administrações Públicas	Contas trimestrais das administrações públicas	INE	4.º trim. 2023	25-mar-24		25-mar-24	0	
					1.º trim. 2024	24-jun-24		24-jun-24	0	
					2.º trim. 2024	23-set-24		23-set-24	0	
					3.º trim. 2024	23-dez-24		23-dez-24	0	
93	626	Estatísticas das Receitas Fiscais	Estatísticas das receitas fiscais	INE	2023	16-abr-24		16-abr-24	0	
94	627	Procedimento dos Défices Excessivos (PDE)	Procedimento dos défices excessivos (PDE)	INE	2023 (1ª not.)	25-mar-24		25-mar-24	0	
					2023 (2ª not.)	23-set-24		23-set-24	0	
95	628	Conta Preliminar das Administrações Públicas	Conta preliminar das administrações públicas	INE	2023	25-mar-24		25-mar-24	0	
96	629	Conta Provisória das Administrações Públicas	Estatísticas da despesa pública	INE	2023	14-mai-24		14-mai-24	0	
			Conta provisória das administrações públicas	INE	2023	23-set-24		23-set-24	0	
COMÉRCIO INTERNACIONAL DE BENS - Área 57										
97	632	Estatísticas Correntes do Comércio Extracomunitário	Estatísticas correntes do comércio extracomunitário	INE	2023	9-ago-24		9-ago-24	0	
					nov-23	9-jan-24		9-jan-24	0	
					dez-23	9-fev-24		9-fev-24	0	
					jan-24	11-mar-24		11-mar-24	0	
					fev-24	9-abr-24		9-abr-24	0	
					mar-24	10-mai-24		10-mai-24	0	
					abr-24	7-jun-24		7-jun-24	0	
					mai-24	10-jul-24		10-jul-24	0	
					jun-24	9-ago-24		9-ago-24	0	
					jul-24	9-set-24		9-set-24	0	
					ago-24	10-out-24		10-out-24	0	
					set-24	8-nov-24		8-nov-24	0	
out-24	10-dez-24		10-dez-24	0						

Quadro n.º 9 - Disponibilidade de Informação, por área estatística e atividade, em 2024

N.º Ord. (1)	Cód. CGA (2)	Atividade (3)	Designação (4)	Entidade (5)	Período de Referência (6)	Data de Disponibilidade da Informação da Operação Estatística				Observações (11)
						Prevista (7)	Previsível (8)	Efetiva (9)	Desvio (n.º dias) (10)	
98	633	Estatísticas Correntes do Comércio Intracomunitário	Estatísticas correntes do comércio intracomunitário (INTRASTAT)	INE	nov-23	9-ago-24		9-ago-24	0	
					4.º trim. 2023 (estimativa rápida)	9-jan-24		9-jan-24	0	
					dez-23	30-jan-24		30-jan-24	0	
					jan-24	9-fev-24		9-fev-24	0	
					fev-24	11-mar-24		11-mar-24	0	
					1.º trim. 2024 (estimativa rápida)	9-abr-24		9-abr-24	0	
					mar-24	30-abr-24		29-abr-24	-1	Antecipação para integração nas Contas Nacionais Trimestrais (estimativa rápida).
					abr-24	10-mai-24		10-mai-24	0	
					mai-24	7-jun-24		7-jun-24	0	
					2.º trim. 2024 (estimativa rápida)	10-jul-24		10-jul-24	0	
					jun-24	30-jul-24		29-jul-24	-1	Antecipação para integração nas Contas Nacionais Trimestrais (estimativa rápida).
					jul-24	9-ago-24		9-ago-24	0	
					ago-24	9-set-24		9-set-24	0	
					3.º trim. 2024 (estimativa rápida)	10-out-24		10-out-24	0	
set-24	30-out-24		29-out-24	-1	Antecipação para integração nas Contas Nacionais Trimestrais (estimativa rápida).					
out-24	8-nov-24		8-nov-24	0						
99	635	Inquérito sobre Perspetivas de Exportação de Bens	Inquérito sobre perspetivas de exportação de bens	INE	2024	26-jan-24		26-jan-24	0	
AGRICULTURA E FLORESTA - Área 60										
100	647	Estatísticas da Qualidade e Segurança Alimentar	Inquérito à estrutura das explorações agrícolas	INE	2023	16-dez-24		10-dez-24	-6	A eficiência do processo permite a disponibilização antecipada dos resultados.
101	648	Estatísticas da Vinha e do Vinho	Estatísticas da vinha e do vinho	INE	2023	28-jun-24		28-jun-24	0	
102	655	Inquérito à Produção de Azeite	Inquérito anual à produção de azeite	INE	2023	21-ago-24		21-ago-24	0	
103	656	Inquérito à Venda de Árvores de Fruto e Oliveiras	Inquérito à venda de árvores de fruto e oliveiras	INE	2023	31-out-24		31-out-24	0	
104	657	Estatísticas da Produção Vegetal	Estatísticas da produção vegetal	INE	2023	22-jul-24		22-jul-24	0	

Quadro n.º 9 - Disponibilidade de Informação, por área estatística e atividade, em 2024

N.º Ord. (1)	Cód. CGA (2)	Atividade (3)	Designação (4)	Entidade (5)	Período de Referência (6)	Data de Disponibilidade da Informação da Operação Estatística				Observações (11)
						Prevista (7)	Previsível (8)	Efetiva (9)	Desvio (n.º dias) (10)	
105	658	Estado das Culturas e Previsão das Colheitas	Estado das culturas e previsão das colheitas	INE	dez-23	18-jan-24		18-jan-24	0	
					jan-24	20-fev-24		20-fev-24	0	
					fev-24	19-mar-24		19-mar-24	0	
					mar-24	17-abr-24		17-abr-24	0	
					abr-24	20-mai-24		20-mai-24	0	
					mai-24	21-jun-24		21-jun-24	0	
					jun-24	17-jul-24		17-jul-24	0	
					jul-24	20-ago-24		20-ago-24	0	
					ago-24	18-set-24		18-set-24	0	
					set-24	17-out-24		17-out-24	0	
					out-24	20-nov-24		20-nov-24	0	
nov-24	18-dez-24		18-dez-24	0						
106	659	Balanços de Aprovisionamento de Produtos Vegetais	Balanços de aprovisionamento de produtos vegetais - leguminosas secas, hortícolas, frutos e batata	INE	2022-2023	22-abr-24		22-abr-24	0	
			Balanços de aprovisionamento de produtos vegetais - cereais, arroz e açúcar	INE	2022-2023	15-fev-24		15-fev-24	0	
			Balanços de aprovisionamento de produtos vegetais - oleaginosas, óleos, gorduras e bagaços	INE	2022	27-fev-24		27-fev-24	0	
			Balanços de aprovisionamento de produtos vegetais - vinho	INE	2023-2024	30-dez-24		30-dez-24	0	
107	661	Estatísticas da Horticultura	Estatísticas da horticultura	INE	2023	28-mar-24		28-mar-24	0	
108	669	Estatísticas dos Efetivos Animais	Estatísticas dos efetivos animais	INE	2023 (provisórios)	16-fev-24		16-fev-24	0	
					2023	13-mai-24		13-mai-24	0	
109	670	Previsões da Produção Indígena Bruta de Carne	Previsão da produção indígena bruta de carne	INE	2023	20-fev-24		20-fev-24	0	
110	671	Estatísticas da Avicultura	Inquérito aos aviários de produção de ovos para consumo	INE	nov-23	16-jan-24		16-jan-24	0	
					dez-23	15-fev-24		15-fev-24	0	
					jan-24	15-mar-24		15-mar-24	0	
					fev-24	15-abr-24		15-abr-24	0	
					mar-24	16-mai-24		16-mai-24	0	
					abr-24	19-jun-24		19-jun-24	0	
					mai-24	15-jul-24		15-jul-24	0	
					jun-24	16-ago-24		16-ago-24	0	
					jul-24	16-set-24		16-set-24	0	
					ago-24	15-out-24		15-out-24	0	
					set-24	18-nov-24		18-nov-24	0	
out-24	16-dez-24		16-dez-24	0						

Quadro n.º 9 - Disponibilidade de Informação, por área estatística e atividade, em 2024

N.º Ord. (1)	Cód. CGA (2)	Atividade (3)	Designação (4)	Entidade (5)	Período de Referência (6)	Data de Disponibilidade da Informação da Operação Estatística				Observações (11)
						Prevista (7)	Previsível (8)	Efetiva (9)	Desvio (n.º dias) (10)	
			Inquérito aos aviários de multiplicação e incubadoras	INE	nov-23	16-jan-24		16-jan-24	0	
					dez-23	15-fev-24		15-fev-24	0	
					jan-24	15-mar-24		15-mar-24	0	
					fev-24	15-abr-24		15-abr-24	0	
					mar-24	16-mai-24		16-mai-24	0	
					abr-24	19-jun-24		19-jun-24	0	
					mai-24	15-jul-24		15-jul-24	0	
					jun-24	16-ago-24		16-ago-24	0	
					jul-24	16-set-24		16-set-24	0	
					ago-24	15-out-24		15-out-24	0	
					set-24	18-nov-24		18-nov-24	0	
					out-24	16-dez-24		16-dez-24	0	
111	672	Estatísticas do Leite e Produtos Lácteos	Inquérito anual à recolha, tratamento e transformação do leite	INE	2023 (provisórios)	27-jun-24		27-jun-24	0	
					2023	30-set-24		30-set-24	0	
			Leite de vaca e produtos lácteos	INE	nov-23	5-jan-24		5-jan-24	0	
					dez-23	6-fev-24		6-fev-24	0	
					jan-24	4-mar-24		4-mar-24	0	
					fev-24	3-abr-24		3-abr-24	0	
					mar-24	3-mai-24		3-mai-24	0	
					abr-24	3-jun-24		3-jun-24	0	
					mai-24	4-jul-24		4-jul-24	0	
					jun-24	5-ago-24		5-ago-24	0	
					jul-24	3-set-24		3-set-24	0	
					ago-24	3-out-24		3-out-24	0	
					set-24	4-nov-24		4-nov-24	0	
					out-24	2-dez-24		2-dez-24	0	
112	673	Estatísticas da Produção Animal	Estatísticas da produção animal	INE	2023 (provisórios)	28-jun-24		28-jun-24	0	
					2023	19-set-24		19-set-24	0	
113	674	Estatísticas do Gado Abatido e Aprovado para Consumo	Gado abatido e aprovado para consumo	INE	nov-23	16-jan-24		16-jan-24	0	
					dez-23	15-fev-24		15-fev-24	0	
					jan-24	15-mar-24		15-mar-24	0	
					fev-24	15-abr-24		15-abr-24	0	
					mar-24	16-mai-24		16-mai-24	0	
					abr-24	19-jun-24		19-jun-24	0	
					mai-24	15-jul-24		15-jul-24	0	
					jun-24	16-ago-24		16-ago-24	0	
					jul-24	16-set-24		16-set-24	0	
					ago-24	15-out-24		15-out-24	0	
					set-24	18-nov-24		18-nov-24	0	
					out-24	16-dez-24		16-dez-24	0	

Quadro n.º 9 - Disponibilidade de Informação, por área estatística e atividade, em 2024

N.º Ord. (1)	Cód. CGA (2)	Atividade (3)	Designação (4)	Entidade (5)	Período de Referência (6)	Data de Disponibilidade da Informação da Operação Estatística				Observações (11)
						Prevista	Previsível	Efetiva	Desvio (n.º dias)	
						(7)	(8)	(9)	(10)	
114	675	Inquérito ao Abate de Aves e Coelhos	Inquérito ao abate de aves e coelhos	INE	nov-23	16-jan-24		16-jan-24	0	
					dez-23	15-fev-24		15-fev-24	0	
					jan-24	15-mar-24		15-mar-24	0	
					fev-24	15-abr-24		15-abr-24	0	
					mar-24	16-mai-24		16-mai-24	0	
					abr-24	19-jun-24		19-jun-24	0	
					mai-24	15-jul-24		15-jul-24	0	
					jun-24	16-ago-24		16-ago-24	0	
					jul-24	16-set-24		16-set-24	0	
					ago-24	15-out-24		15-out-24	0	
					set-24	18-nov-24		18-nov-24	0	
					out-24	16-dez-24		16-dez-24	0	
115	676	Balanços de Aproveitamento de Produtos Animais	Balanços de aprovisionamento de produtos animais - leite e produtos lácteos	INE	2023	17-jul-24		17-jul-24	0	
			Balanços de aprovisionamento de produtos animais - carne e ovos	INE	2023	23-mai-24		23-mai-24	0	
116	683	Estatísticas dos Indicadores Agroambientais	Indicadores agroambientais	INE	2022	27-dez-24		27-dez-24	0	
117	684	Estatísticas dos Produtos da Proteção das Plantas	Estatísticas dos produtos de proteção das plantas	INE	2023	26-dez-24	2025	-	-	Transita para 2025. Atraso no envio da informação administrativa proveniente da Direção-Geral de Alimentação e Veterinária (DGAV).
					2022	29-dez-23		22-jul-24	10	Ficou pendente de resposta da Direção-Geral de Alimentação e Veterinária (DGAV) a algumas dúvidas.
118	685	Estatísticas dos Nutrientes	Estatísticas dos nutrientes	INE	2023	22-jul-24		22-jul-24	0	
119	690	Estatísticas do Desperdício Alimentar	Estatísticas do desperdício alimentar	INE	2023	28-jun-24		28-jun-24	0	

Legenda:

Disponibilidade de Informação transitada do ano anterior.

Quadro n.º 9 - Disponibilidade de Informação, por área estatística e atividade, em 2024

N.º Ord. (1)	Cód. CGA (2)	Atividade (3)	Designação (4)	Entidade (5)	Período de Referência (6)	Data de Disponibilidade da Informação da Operação Estatística				Observações (11)
						Prevista (7)	Previsível (8)	Efetiva (9)	Desvio (n.º dias) (10)	
						PESCAS – Área 61				
120	694	Estatísticas da Pesca	Estatística mensal da pesca	INE	nov-23	16-jan-24		16-jan-24	0	
					dez-23	16-fev-24		16-fev-24	0	
					jan-24	15-mar-24		15-mar-24	0	
					fev-24	15-abr-24		15-abr-24	0	
					mar-24	16-mai-24		16-mai-24	0	
					abr-24	19-jun-24		19-jun-24	0	
					mai-24	15-jul-24		15-jul-24	0	
					jun-24	16-ago-24		16-ago-24	0	
					jul-24	16-set-24		16-set-24	0	
					ago-24	15-out-24		15-out-24	0	
					set-24	18-nov-24		18-nov-24	0	
		out-24	16-dez-24		16-dez-24	0				
		Estatística anual da pesca	INE	2023	29-mai-24		29-mai-24	0		
INDÚSTRIA E ENERGIA - Área 65										
121	701	Estatísticas da Produção Industrial	Inquérito anual à produção industrial	INE	2023 (provisórios)	4-jul-24		4-jul-24	0	
					2023	13-dez-24		13-dez-24	0	
CONSTRUÇÃO E HABITAÇÃO - Área 66										
122	718	Sistema de Indicadores de Operações Urbanísticas	Estatísticas das obras concluídas	INE	4.º trim. 2023	14-mar-24		14-mar-24	0	
					1.º trim. 2024	12-jun-24		12-jun-24	0	
					2.º trim. 2024	13-set-24		13-set-24	0	
					3.º trim. 2024	12-dez-24		12-dez-24	0	
		Inquérito aos projetos de obras de edificação e de demolição de edifícios	INE	nov-23	9-jan-24		9-jan-24	0		
				dez-23	9-fev-24		9-fev-24	0		
				jan-24	8-mar-24		8-mar-24	0		
				fev-24	9-abr-24		9-abr-24	0		
				mar-24	10-mai-24		10-mai-24	0		
				abr-24	7-jun-24		7-jun-24	0		
				mai-24	10-jul-24		10-jul-24	0		
				jun-24	8-ago-24		8-ago-24	0		
				jul-24	9-set-24		9-set-24	0		
				ago-24	9-out-24		9-out-24	0		
set-24	8-nov-24		8-nov-24	0						
out-24	9-dez-24		9-dez-24	0						

Quadro n.º 9 - Disponibilidade de Informação, por área estatística e atividade, em 2024

N.º Ord. (1)	Cód. CGA (2)	Atividade (3)	Designação (4)	Entidade (5)	Período de Referência (6)	Data de Disponibilidade da Informação da Operação Estatística				Observações (11)
						Prevista (7)	Previsível (8)	Efetiva (9)	Desvio (n.º dias) (10)	
123	722	Inquérito Anual às Empresas de Construção	Inquérito anual às empresas de construção	INE	2023	13-dez-24		13-dez-24	0	
COMÉRCIO INTERNO - Área 70										
124	725	Estatísticas do Comércio	Inquérito às empresas de comércio - IECOM	INE	2023	19-dez-24		19-dez-24	0	
125	726	Estatísticas das Grandes Superfícies Comerciais	Inquérito aos estabelecimentos comerciais - unidades comerciais de dimensão relevante	INE	2023	3-dez-24		3-dez-24	0	
TRANSPORTES - Área 71										
126	731	Estatísticas de Tráfego Rodoviário	Estatísticas de tráfego rodoviário	INE	2024	14-mai-24		14-mai-24	0	
127	733	Inquérito ao Transporte Rodoviário de Mercadorias	Inquérito ao transporte rodoviário de mercadorias	INE	2023	4-out-24		4-out-24	0	
					4.º trim. 2023	8-mar-24		8-mar-24	0	
					1.º trim. 2024	6-jun-24		6-jun-24	0	
					2.º trim. 2024	6-set-24		6-set-24	0	
					3.º trim. 2024	6-dez-24		6-dez-24	0	
128	734	Inquérito ao Transporte Rodoviário de Passageiros	Inquérito ao transporte rodoviário de passageiros	INE	2023	10-out-24		10-out-24	0	
129	735	Estatísticas de Infraestruturas Rodoviárias, Veículos e Sinistralidade	Estatísticas de infraestruturas rodoviárias, veículos e sinistralidade	INE	2023 Infraestruturas e vendas de veículos	20-ago-24		20-ago-24	0	
					2023 Parque e acidentes rodoviários	16-out-24		22-out-24	6	Atraso no envio da informação por parte do Instituto da Mobilidade e dos Transportes (IMT).
130	743	Inquérito às Infraestruturas dos Caminhos de ferro	Inquérito à infraestrutura ferroviária	INE	2023	1-ago-24		1-ago-24	0	
131	744	Inquérito ao Tráfego por Caminho de ferro	Inquérito ao tráfego por caminho de ferro	INE	2023	1-ago-24		1-ago-24	0	
					out-23	8-jan-24		8-jan-24	0	
					nov-23	6-fev-24		6-fev-24	0	
					dez-23	6-mar-24		6-mar-24	0	
					jan-24	2-abr-24		2-abr-24	0	
					fev-24	6-mai-24		6-mai-24	0	
					mar-24	5-jun-24		5-jun-24	0	
					abr-24	4-jul-24		4-jul-24	0	
					mai-24	2-ago-24		2-ago-24	0	
					jun-24	3-set-24		3-set-24	0	
					jul-24	30-set-24		30-set-24	0	
					ago-24	31-out-24		31-out-24	0	
set-24	2-dez-24		2-dez-24	0						

Quadro n.º 9 - Disponibilidade de Informação, por área estatística e atividade, em 2024

N.º Ord. (1)	Cód. CGA (2)	Atividade (3)	Designação (4)	Entidade (5)	Período de Referência (6)	Data de Disponibilidade da Informação da Operação Estatística				Observações (11)
						Prevista (7)	Previsível (8)	Efetiva (9)	Desvio (n.º dias) (10)	
132	745	Inquérito ao Metropolitano	Inquérito ao transporte por metropolitano	INE	2023	1-ago-24		1-ago-24	0	
					out-23	5-jan-24		5-jan-24	0	
					nov-23	5-fev-24		5-fev-24	0	
					dez-23	5-mar-24		5-mar-24	0	
					jan-24	1-abr-24		1-abr-24	0	
					fev-24	3-mai-24		3-mai-24	0	
					mar-24	4-jun-24		4-jun-24	0	
					abr-24	3-jul-24		3-jul-24	0	
					mai-24	1-ago-24		1-ago-24	0	
					jun-24	2-set-24		2-set-24	0	
					jul-24	27-set-24		27-set-24	0	
					ago-24	30-out-24		30-out-24	0	
set-24	29-nov-24		29-nov-24	0						
133	751	Estatísticas do Transporte Fluvial de Passageiros e Veículos	Transporte fluvial de passageiros e veículos	INE	2023	2-set-24		2-set-24	0	
					nov-23	16-jan-24		16-jan-24	0	
					dez-23	27-fev-24		27-fev-24	0	
					jan-24	15-mar-24		15-mar-24	0	
					fev-24	16-abr-24		16-abr-24	0	
					mar-24	16-mai-24		16-mai-24	0	
					abr-24	14-jun-24		14-jun-24	0	
					mai-24	18-jul-24		18-jul-24	0	
					jun-24	16-ago-24		16-ago-24	0	
					jul-24	13-set-24		13-set-24	0	
					ago-24	16-out-24		16-out-24	0	
					set-24	14-nov-24		14-nov-24	0	
out-24	11-dez-24		11-dez-24	0						
134	753	Inquérito ao Transporte Marítimo de Passageiros e Mercadorias	Inquérito ao transporte marítimo de passageiros e mercadorias	INE	2023	2-set-24		2-set-24	0	
					out-23	2-jan-24		2-jan-24	0	
					nov-23	2-fev-24		2-fev-24	0	
					dez-23	4-mar-24		4-mar-24	0	
					jan-24	28-mar-24		28-mar-24	0	
					fev-24	26-abr-24		26-abr-24	0	
					mar-24	28-mai-24		28-mai-24	0	
					abr-24	27-jun-24		27-jun-24	0	
					mai-24	26-jul-24		26-jul-24	0	
					jun-24	27-ago-24		27-ago-24	0	
					jul-24	30-set-24		30-set-24	0	
					ago-24	28-out-24		28-out-24	0	
set-24	29-nov-24		29-nov-24	0						

Quadro n.º 9 - Disponibilidade de Informação, por área estatística e atividade, em 2024

N.º Ord. (1)	Cód. CGA (2)	Atividade (3)	Designação (4)	Entidade (5)	Período de Referência (6)	Data de Disponibilidade da Informação da Operação Estatística				Observações (11)
						Prevista	Previsível	Efetiva	Desvio (n.º dias)	
						(7)	(8)	(9)	(10)	
135	758	Estatísticas da Navegação, Infraestrutura e Transporte Aéreos	Estatísticas da navegação aérea	INE	2023	15-nov-24		15-nov-24	0	
			Estatísticas dos aeroportos e aeródromos	INE	2023	15-nov-24		15-nov-24	0	
					nov-23	15-jan-24		15-jan-24	0	
					dez-23	14-fev-24		14-fev-24	0	
					jan-24	13-mar-24		13-mar-24	0	
					fev-24	15-abr-24		15-abr-24	0	
					mar-24	15-mai-24		15-mai-24	0	
					abr-24	14-jun-24		14-jun-24	0	
					mai-24	15-jul-24		15-jul-24	0	
					jun-24	13-ago-24		13-ago-24	0	
					jul-24	12-set-24		12-set-24	0	
					ago-24	14-out-24		14-out-24	0	
					set-24	13-nov-24		13-nov-24	0	
					out-24	11-dez-24		11-dez-24	0	
2023	15-nov-24		15-nov-24	0						
			Estatísticas das empresas de transporte aéreo	INE	2023	15-nov-24		15-nov-24	0	
COMUNICAÇÕES - Área 72										
136	766	Estatísticas das Comunicações	Inquérito aos serviços postais nacionais	INE	2023	30-set-24		30-set-24	0	
			Inquérito às telecomunicações	INE	2023	30-set-24		30-set-24	0	
TURISMO - Área 73										
137	775	Estatísticas da Utilização de Meios de Alojamento Turístico Coletivo	Inquérito à permanência de campistas nos parques de campismo	INE	2023 (NUTS II)	8-jul-24		8-jul-24	0	
					2023 (Município)	16-ago-24		16-ago-24	0	
					nov-23	15-jan-24		15-jan-24	0	
					dez-23	14-fev-24		14-fev-24	0	
					jan-24	14-mar-24		14-mar-24	0	
					fev-24	15-abr-24		15-abr-24	0	
					mar-24	14-mai-24		14-mai-24	0	
					abr-24	14-jun-24		14-jun-24	0	
					mai-24	15-jul-24		15-jul-24	0	
					jun-24	14-ago-24		14-ago-24	0	
					jul-24	13-set-24		13-set-24	0	
					ago-24	14-out-24		14-out-24	0	
					set-24	14-nov-24		14-nov-24	0	
					out-24	13-dez-24		13-dez-24	0	

Quadro n.º 9 - Disponibilidade de Informação, por área estatística e atividade, em 2024

N.º Ord. (1)	Cód. CGA (2)	Atividade (3)	Designação (4)	Entidade (5)	Período de Referência (6)	Data de Disponibilidade da Informação da Operação Estatística				Observações (11)
						Prevista (7)	Previsível (8)	Efetiva (9)	Desvio (n.º dias) (10)	
		Inquérito à permanência de colonos nas colónias de férias	INE	2023 (NUTS II)	8-jul-24			8-jul-24	0	
				2023 (Município)	16-ago-24			16-ago-24	0	
				nov-23	15-jan-24			15-jan-24	0	
				dez-23	14-fev-24			14-fev-24	0	
				jan-24	14-mar-24			14-mar-24	0	
				fev-24	15-abr-24			15-abr-24	0	
				mar-24	14-mai-24			14-mai-24	0	
				abr-24	14-jun-24			14-jun-24	0	
				mai-24	15-jul-24			15-jul-24	0	
				jun-24	14-ago-24			14-ago-24	0	
				jul-24	13-set-24			13-set-24	0	
				ago-24	14-out-24			14-out-24	0	
				set-24	14-nov-24			14-nov-24	0	
				out-24	13-dez-24			13-dez-24	0	
		Inquérito à permanência de hóspedes na hotelaria e outros alojamentos	INE	2023 (NUTS II)	8-jul-24			8-jul-24	0	
				2023 (Município)	16-ago-24			16-ago-24	0	
				nov-23	15-jan-24			15-jan-24	0	
				dez-23 (estimativa rápida)	31-jan-24			31-jan-24	0	
				dez-23	14-fev-24			14-fev-24	0	
				jan-24 (estimativa rápida)	29-fev-24			29-fev-24	0	
				jan-24	14-mar-24			14-mar-24	0	
				fev-24 (estimativa rápida)	28-mar-24			28-mar-24	0	
				fev-24	15-abr-24			15-abr-24	0	
				mar-24 (estimativa rápida)	29-abr-24			29-abr-24	0	
				mar-24	14-mai-24			14-mai-24	0	
				abr-24 (estimativa rápida)	31-mai-24			31-mai-24	0	
				abr-24	14-jun-24			14-jun-24	0	
				mai-24 (estimativa rápida)	28-jun-24			28-jun-24	0	
				mai-24	15-jul-24			15-jul-24	0	
				jun-24 (estimativa rápida)	31-jul-24			31-jul-24	0	
				jun-24	14-ago-24			14-ago-24	0	
				jul-24 (estimativa rápida)	30-ago-24			30-ago-24	0	
				jul-24	13-set-24			13-set-24	0	
				ago-24 (estimativa rápida)	30-set-24			30-set-24	0	
		ago-24	14-out-24			14-out-24	0			
		set-24 (estimativa rápida)	31-out-24			31-out-24	0			
		set-24	14-nov-24			14-nov-24	0			
		out-24 (estimativa rápida)	29-nov-24			29-nov-24	0			
		out-24	13-dez-24			13-dez-24	0			
		nov-24 (estimativa rápida)	31-dez-24			31-dez-24	0			

Quadro n.º 9 - Disponibilidade de Informação, por área estatística e atividade, em 2024

N.º Ord. (1)	Cód. CGA (2)	Atividade (3)	Designação (4)	Entidade (5)	Período de Referência (6)	Data de Disponibilidade da Informação da Operação Estatística				Observações (11)
						Prevista	Previsível	Efetiva	Desvio (n.º dias)	
						(7)	(8)	(9)	(10)	
138	776	Inquérito às Deslocações dos Residentes	Inquérito às deslocações dos residentes	INE	2023	8-jul-24		8-jul-24	0	
					3.º trim. 2023	26-jan-24		26-jan-24	0	
					4.º trim. 2023	26-abr-24		26-abr-24	0	
					1.º trim. 2024	26-jul-24		26-jul-24	0	
					2.º trim. 2024	28-out-24		28-out-24	0	
SERVIÇOS ESPECIALIZADOS - Área 74										
139	784	Estatísticas dos Serviços Prestados às Empresas	Inquérito aos serviços prestados às empresas	INE	2023	18-dez-24		18-dez-24	0	
SOCIEDADE DE INFORMAÇÃO - Área 81										
140	798	Inquérito à Utilização das TIC nas Famílias	Inquérito à utilização das tecnologias da informação e comunicação pelas famílias	INE / DGEEC/ MECI	2024	21-nov-24		21-nov-24	0	
141	799	Inquérito à Utilização das TIC nas Empresas	Inquérito à utilização das tecnologias da informação e comunicação nas empresas	INE / DGEEC/ MECI	2024	21-nov-24		21-nov-24	0	

2.2.2. Edição de Publicações, por área estatística

Quadro n.º 10 - Edição de publicações, por área estatística, em 2024										
N.º Ord (1)	Publicação	Entidade (3)	Período de referência (4)	Data de Saída da Publicação				Suporte da Publicação		Observações (11)
	Designação (2)			Prevista	Previsível	Efetiva	Desvio (n.º dias)	Papel	Internet	
				(5)	(6)	(7)	(8)	(9)	(10)	
Estatísticas Multitemáticas - Área 29										
1	Anuário Estatístico de Portugal	INE	2023	9-jul-24		22-ago-24	44	X	X	
2	Boletim Mensal de Estatística	INE	dez-23	17-jan-24		30-jan-24	13		X	
			jan-24	20-fev-24		23-fev-24	3		X	
			fev-24	18-mar-24		20-mar-24	2		X	
			mar-24	16-abr-24		16-abr-24	0		X	
			abr-24	17-mai-24		28-mai-24	11		X	
			mai-24	20-jun-24		26-jun-24	6		X	
			jun-24	16-jul-24		19-jul-24	3		X	
			jul-24	19-ago-24		27-ago-24	8		X	
			ago-24	17-set-24		19-set-24	2		X	
			set-24	16-out-24		22-out-24	6		X	
out-24	19-nov-24		25-nov-24	6		X				
nov-24	17-dez-24		16-dez-24	-1		X				
3	REVSTAT - Volume 22, Number 1 - January 2024	INE	jan-24	30-jan-24		22-fev-24	23	X	X	
4	REVSTAT - Volume 22, Number 2 - April 2024	INE	abr-24	30-abr-24		31-jul-24	92	X	X	
5	REVSTAT - Volume 22, Number 3 - July 2024	INE	jul-24	30-jul-24		20-set-24	52	X	X	
6	REVSTAT - Volume 22, Number 4 - October 2024	INE	out-24	28-out-24		8-nov-24	11	X	X	
População – Área 31										
7	Estatísticas Demográficas	INE	2023	15-nov-24		15-nov-24	0		X	
Rendimento e Condições de Vida – Área 35										
8	Inquérito às Despesas das Famílias	INE	2022/2023	19-jun-24		19-jun-24	0		X	
Cultura, Desporto e Lazer – Área 37										
9	Estatísticas da Cultura	INE	2023	5-dez-24		5-dez-24	0		X	
10	Desporto em Números	INE	2023	5-abr-24		5-abr-24	0		X	

Quadro n.º 10 - Edição de publicações, por área estatística, em 2024

N.º Ord (1)	Publicação	Entidade (3)	Período de referência (4)	Data de Saída da Publicação				Suporte da Publicação		Observações (11)
	Designação (2)			Prevista	Previsível	Efetiva	Desvio (n.º dias)	Papel	Internet	
				(5)	(6)	(7)	(8)	(9)	(10)	
Saúde e Incapacidades – Área 38										
11	Estatísticas da Saúde	INE	2022	5-abr-24		5-abr-24	0		X	
Território – Área 45										
12	Estatísticas do Rendimento ao Nível Local	INE	2022	24-jul-24		25-jul-24	1		X	
Ambiente – Área 46										
13	Estatísticas do Ambiente	INE	2023	20-dez-24		20-dez-24	0		X	
Agricultura e Floresta – Área 60										
14	Boletim Mensal da Agricultura e Pescas	INE	jan-24	23-jan-24		22-jan-24	-1		X	
			fev-24	23-fev-24		22-fev-24	-1		X	
			mar-24	22-mar-24		21-mar-24	-1		X	
			abr-24	22-abr-24		19-abr-24	-3		X	
			mai-24	23-mai-24		22-mai-24	-1		X	
			jun-24	26-jun-24		25-jun-24	-1		X	
			jul-24	22-jul-24		19-jul-24	-3		X	
			ago-24	23-ago-24		22-ago-24	-1		X	
			set-24	23-set-24		20-set-24	-3		X	
			out-24	22-out-24		21-out-24	-1		X	
			nov-24	25-nov-24		22-nov-24	-3		X	
dez-24	23-dez-24		20-dez-24	-3		X				
15	Estatísticas Agrícolas	INE	2023	23-jul-24		23-jul-24	0		X	
Pescas – Área 61										
16	Estatísticas da Pesca	INE / DGRM/MIH ME MAP	2023	31-mai-24		31-mai-24	0		X	
Construção e Habitação – Área 66										
17	Estatísticas da Construção e Habitação	INE	2023	18-jul-24		18-jul-24	0		X	
Transportes – Área 71										
18	Estatísticas dos Transportes e Comunicações	INE	2023	15-nov-24		15-nov-24	0		X	

Quadro n.º 10 - Edição de publicações, por área estatística, em 2024

N.º Ord	Publicação	Entidade	Período de referência	Data de Saída da Publicação				Suporte da Publicação		Observações
	Designação			Prevista	Previsível	Efetiva	Desvio (n.º dias)	Papel	Internet	
				(5)	(6)	(7)	(8)	(9)	(10)	
Turismo – Área 73										
19	Estatísticas do Turismo	INE	2023	8-jul-24		8-jul-24	0		X	
Outras Publicações										
20	Relatório de Atividades do INE, I.P. e das Entidades com Delegação de Competências do INE 2023	INE	2023	a definir		29-jul-24	-		X	
21	Plano de Atividades do INE, I.P. e das Entidades com Delegação de Competências do INE 2025	INE	2025	a definir		7-jan-25	-		X	
22	Relatório e Contas 2023	INE	2023	a definir		18-jun-24	-		X	

2.3. Recursos Humanos e Financeiros

2.3.1. Afetação de Recursos

A produção estatística realizada pelo INE em 2024 envolveu um custo de cerca de 32 milhões e meio de euros (apurados segundo a metodologia definida no Anexo 10, na ótica da Contabilidade Patrimonial) e 565 trabalhadores em tempo integral⁹. [LGAE0 Obj.2 LA 2.1] [Estratégia INE Obj. 1]

O valor total da despesa apurado na ótica do Orçamento do Estado (tesouraria) é de 34.284.580 euros.

Este valor:

- Inclui a contabilização de todas as despesas que deram origem a um efetivo pagamento, incluindo a aquisição/pagamento de despesas de capital (investimentos) e o valor entregue nos cofres do Estado relativo ao IVA.
- Não inclui amortizações nem variações de provisões (aumentos/reduções); especialização de exercícios (acréscimos e diferimentos); a contabilização de despesas de qualquer natureza que não tenham dado lugar a um efetivo pagamento.

Por outro lado, para o cálculo total do custeio de atividades importa ter presente o seguinte:

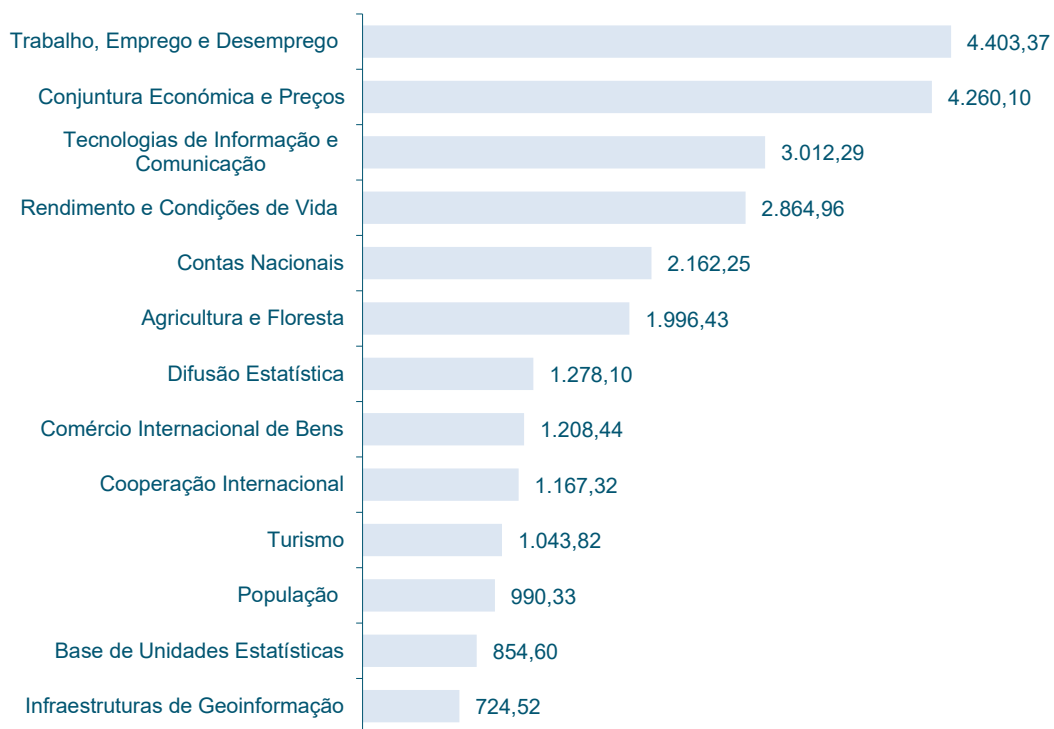
- Inclui todos os custos imputados diretamente às atividades, incluindo os custos resultantes da especialização dos exercícios (acréscimos e diferimentos).
- Não inclui investimentos, amortizações e provisões.

Destas situações resulta uma diferença entre o total apurado para o custeio das atividades e o total da execução da despesa na ótica do Orçamento do Estado (de acordo com o valor apresentado, treze áreas estatísticas absorveram 79,6% do total dos recursos financeiros e 73,5% dos recursos humanos afetos à produção estatística).

As áreas com maior dispêndio foram “Trabalho, Emprego e Desemprego” (com cerca de 4,4 milhões de euros, com 88,2% associados ao Inquérito ao Emprego), “Conjuntura Económica e Preços” (com cerca de 4,3 milhões de euros, estando 47,2% associados ao Índice de Preços no Consumidor) e “Tecnologias de Informação e Comunicação” (com cerca de 3 milhões de euros); acima dos 2 milhões de euros estão ainda as áreas “Rendimento e Condições de Vida”, “Contas Nacionais” e “Agricultura e Floresta”.

⁹ À data de 31 de dezembro, de acordo com o Balanço Social 2024, o INE contava com 560 trabalhadores.

Gráfico n.º 49 – Custo da Atividade Estatística, em 1.000 Euros (2024)



Quadro n.º 11 – Recursos Humanos e Financeiros, por áreas de atividade, em 2024 – INE

Áreas de Atividade ^(a)	Número de Atividades	Pessoal (n.º)			Custo direto das atividades (1.000 euros)	Custo total das atividades estatísticas (1.000 euros)
		Total	Técnico superior	Técnico profissional		
(1)	(2)	(3)=(4)+(5)	(4)	(5)	(6)	(7)
Áreas de atividade estatística de produção						
21 - Ficheiros de Unidades Estatísticas	5	16,1	9,0	7,1	720,89	854,60
22 - Metainformação Estatística	4	5,8	5,8	0,0	350,55	406,65
23 - Metodologias de Normalização	5	5,8	4,3	1,5	283,10	335,40
24 - Infraestruturas de Geoinformação	4	12,0	9,9	2,1	611,98	724,52
27 - Procedimentos e Práticas de Coordenação	8	4,4	3,5	0,8	257,49	297,60
29 - Estatísticas Multitemáticas	6	4,7	3,6	1,1	250,12	299,14
31 - População	17	17,1	14,3	2,8	829,56	990,33
32 - Famílias	1	0,9	0,9	0,0	73,63	88,15
34 - Trabalho, Emprego e Desemprego	10	41,0	26,7	14,3	3.683,06	4.403,37
35 - Rendimento e Condições de Vida	7	29,2	25,1	4,1	2.407,76	2.864,96
36 - Educação, Formação e Aprendizagem	4	1,5	1,4	0,1	70,16	83,92
37 - Cultura, Desporto e Lazer	8	5,4	2,4	3,0	202,68	242,63
38 - Saúde e Incapacidades	8	5,5	4,5	1,0	268,57	321,56
39 - Proteção Social	2	1,9	1,7	0,2	77,37	92,64
40 - Justiça	2	1,2	1,1	0,0	50,97	61,03
45 - Território	10	6,4	6,2	0,2	272,94	325,47
46 - Ambiente	13	9,3	7,3	2,0	406,22	484,05
50 - Contas Nacionais	23	34,5	33,8	0,7	1.818,07	2.162,25
51 - Conjuntura Económica e Preços	22	60,0	39,3	20,6	3.560,87	4.260,10
52 - Empresas	10	11,9	10,2	1,7	536,79	639,17
54 - Administrações Públicas	4	8,4	4,9	3,5	327,78	391,19
57 - Comércio Internacional de Bens	3	27,4	13,3	14,2	1.011,45	1.208,44
60 - Agricultura e Floresta	21	17,9	13,5	4,5	1.673,21	1.996,43
61 - Pescas	2	0,8	0,4	0,4	35,49	42,22
65 - Indústria e Energia	4	7,3	6,2	1,1	292,87	349,37
66 - Construção e Habitação	5	8,9	4,5	4,3	354,92	421,98
70 - Comércio Interno	2	1,9	1,3	0,6	74,92	89,47
71 - Transportes	11	9,2	5,1	4,1	335,06	400,05
72 - Comunicações	1	0,2	0,2	0,0	6,67	7,93
73 - Turismo	3	17,1	10,3	6,8	872,19	1.043,82
74 - Serviços Especializados	1	1,6	1,1	0,5	58,30	69,66
80 - Ciência e Tecnologia	2	0,9	0,9	0,0	39,44	46,96
81 - Sociedade da Informação	3	7,3	6,2	1,1	477,98	570,39
Outras áreas de atividade estatística						
11 - Gestão da Qualidade		3,4	3,4	0,1	199,37	209,26
12 - Comunicação Institucional		8,9	3,1	5,9	323,44	371,51
14 - Relacionamento com os Respondentes		0,3	0,1	0,2	10,34	12,39
18 - Tecnologias de Informação e Comunicação		39,9	31,0	8,9	2.554,47	3.012,29
85 - Difusão Estatística		24,4	14,4	9,9	1.074,74	1.278,10
90, 91, 92,93 - Cooperação Internacional		5,7	5,2	0,5	989,56	1.167,32
1 - Total das áreas de atividade estatística	231	466,0	336,0	130,0	27.445,00	32.626,33
Áreas de atividade não estatística						
10 - Planeamento		35,0	21,5	13,5	940,47	
16 - Recursos Humanos		35,4	26,6	8,8	748,53	
17 - Recursos Materiais e Financeiros		19,4	7,7	11,7	725,06	
Conselho Superior de Estatística (atividade 004)		5,1	4,1	1,0	241,49	
Outras ativ. gestão e admin. e custos de estrutura		4,6	2,6	1,9	2.525,78	
2 - Total das áreas de atividades não estatística		99,4	62,5	36,9	5.181,33	
3 - Total das áreas [1 + 2]		565,4	398,6	166,8	32.626,33	

^(a) Baseada na Classificação Geral de Atividades

2.3.2. Execução Financeira – Ótica da Contabilidade Pública

Durante o exercício de 2024, para além da preparação e execução das operações e atividades correntes regulares, executaram-se trabalhos relacionados com operações estatísticas correntes não regulares, destacando-se:

- Inquérito à Situação Financeira das Famílias - recolha, tratamento e divulgação dos dados.
- Inquérito às Estruturas das Explorações Agrícolas – conclusão da recolha, tratamento e divulgação dos dados.

Apesar dessa situação, a execução financeira do exercício em análise continuou a desenvolver-se sob medidas destinadas a otimizar a execução orçamental, a adoção sistemática de medidas de rigor e racionalização na execução das despesas de funcionamento e dos custos da atividade estatística.

A não execução da totalidade da despesa orçamentada ficou ainda a dever-se ao seguinte:

- Não foi possível proceder à contratação da totalidade dos técnicos previstos no mapa de pessoal do INE para 2024, devido à escassez de recursos humanos na Administração Pública com o perfil adequado às atividades do INE, que resultou, na maior parte das situações, em procedimentos sem candidatos. Os procedimentos para recrutamento externo de 45 técnicos superiores especialistas em estatística decorreram durante o ano, sendo espetável que a respetiva contratação ocorra nos primeiros meses de 2025.
- Desfasamento temporal no início dos três projetos do INE inscritos no âmbito do Plano de Recuperação e Resiliência (PRR), com conseqüente deslize, para anos futuros, dos valores inicialmente previstos. As atividades realizadas referentes ao PRR encontram-se descritas no capítulo 2.1.3. Metodologia Estatística e Tecnologias de Informação e Comunicação.

Em resultado do referido, e não obstante o elevado grau de execução do Plano de Atividades, o exercício encerrou com um excedente de € 4.261.782,78. Este saldo teve as seguintes origens:

- € 748.869,39 na dotação do Orçamento de Estado.
- € 1.049.288,92 em Receitas Próprias, devido a saldos de anos anteriores e à emissão e cobrança de guias de receitas nas últimas semanas do ano.
- € 2.463.624,47 na dotação dos Projetos no âmbito do PRR.

Em termos globais a execução foi a que se pode verificar no quadro seguinte:

Quadro n.º 12 – Execução Financeira (Ótica Tesouraria)

Execução Financeira (Ótica Tesouraria)	2024	2023
1. RECEITAS	39.497.373,69	38.813.242,09
O. Funcionamento (Orc. Inicial Corrigido)	32.202.884,00	30.378.312,00
Receitas Próprias (Efetivamente Cobradas e Saldos Integrados)	3.879.854,02	5.818.568,09
O. Investimento (Projetos PRR/Orç. Inicial Corrigido)	3.414.635,67	2.616.362,00
2. DESPESAS FUNCIONAMENTO	34.284.579,71	33.895.836,40
Pessoal do Quadro, Requisitados e com Contrato a Prazo	25.035.332,31	24.377.884,69
Pessoal em Regime de Tarefa ou Avença (entrevistadores/outros)	4.860.340,43	4.446.931,09
Fornecimentos e Serviços Externos	3.575.992,49	3.740.846,96
Investimentos	812.914,48	1.330.173,66
3. DESPESAS INVESTIMENTO (PRR)	954.011,20	756.533,40
Pessoal do Quadro, Requisitados e com Contrato a Prazo	16.740,00	7.920,00
Fornecimentos e Serviços Externos	489.097,48	202.378,68
Investimentos	448.173,72	546.234,72
4. SALDO ORÇAMENTAL (1-2-3)	4.258.782,78	4.160.872,29

2.3.2.1. Evolução/Execução da Despesa

Ao nível da evolução/execução da **Despesa** é de assinalar o aumento de 1,15% da despesa total, face a 2023, devido aos seguintes fatores:

- Ligeiro aumento de 2,7% das despesas com pessoal (73,02% da despesa total), devido, sobretudo, à atualização da tabela salarial.
- Aumento de 9.3% das despesas com a recolha de informação (14,18% do total) devido, sobretudo, às atividades enumeradas no ponto anterior e à atualização dos valores unitários das tabelas de pagamentos dos vários inquéritos, em conformidade com a legislação em vigor;
- Ligeira redução de 4,4% dos valores relativos a “Fornecimentos e Serviços Externos” (10,43% do total), tendo contribuído para este facto a não renovação de algumas licenças e atualizações de softwares específicos, porque não existia dotação orçamental disponível para o efeito;
- Redução de 38,9% dos valores relativos a investimentos face a 2022 (2,37% do total), com especial incidência para a não aquisição de equipamentos informáticos e da contenção ao nível das despesas com licenciamento de softwares, dada a limitação orçamental existentes para este tipo de despesas.

2.3.2.2. Evolução/Execução da Receita

Ao nível da evolução/execução da **Receita** e face a 2023, verifica-se um ligeiro aumento de 1,76% no montante total da receita disponível, o que acompanha o ocorrido na despesa e que decorre:

- De um aumento de 6,0% do valor disponível relativo aos recursos financeiros provenientes do Orçamento do Estado (81,53% do total).
- Da redução de 33,3% no valor das Receitas Próprias (9,82% do total), provenientes de contratos com o Eurostat e da prestação de serviços essencialmente a entidades públicas.
- De um aumento de 30,5%, no valor proveniente do Orçamento de Investimentos (Projetos elegíveis no âmbito do PRR), (8,65% do total).

Em 2024, os contratos de prestação de serviços e as subvenções financeiras com o Eurostat incidiram nas seguintes áreas:

- *PPP's data collection 2023 (2022-2024) + 2024 (2023-2025) + 2025 (2024-2026)*
- *Business and Consumer Surveys (2023-2024) + (2024-2025)*
- *Integrated Farm Statistics (IFS) 2023 (2022-2024)*
- *Improving Construction - PRODCOM Statistics (2024-2025)*
- *Statistics for the European Green Deal – EGD (2023-2024)*
- *Global Value Chains and Multinational Enterprises in Business Statistics (2023-2026)*
- *New/Experimental statistics in the area of Micro Data Linking (MDL) (2024-2026)*
- *New/experimental statistics in the area of international trade in goods (2024-2025)*
- *Data collection for city and subnational statistics (2022-2024) + (2024-2026)*
- *Mod. 1 Data collection on ICT usage and e-commerce in enterprises – 2023 and 2024 + Mod. 2: Data collection on the use of Information and Communication Technologies in households and by individuals 2023 and 2024 (2022-2025)*
- *Production and Dissemination of 2023 SILC modules (2022-2024)*
- *Production and Dissemination of 2023 LFS module on Pension and labour market participation (2022-2024)*
- *LFS 2025 module on Reconciliation of work and family life (2024-2026)*
- *ESSNet - Trusted Smart Statistics - Web Intelligence Network - 2020-PL-SmartStat (2021-2025)*
- *ESSNet - Trusted Smart Statistics – methodological developments based on new data sources (2023-2025)*
- *One-Stop-Shop for Artificial Intelligence/Machine Learning for Official Statistics (2024-2028)*
- *Enhanced location data and quality framework for geospatial statistics - 2023-PT-GEOS (2024-2025)*
- *2024 European Conference on Quality in Official Statistics (2023-2025)*

A prática de parcerias com o Eurostat, para além dos recursos financeiros que proporcionam, constituem oportunidades para aquisição de conhecimentos técnico-científicos e de boas práticas de institutos de estatística de outros Estados-membros.

2.3.3. Balanço Social

O Balanço Social relativo à situação dos recursos humanos do INE em 31 de dezembro de 2024 foi elaborado de acordo com o Decreto-Lei N.º 190/96, de 9 de outubro. [LGAE0 Obj.2] [Estratégia INE Obj. 1]

Trabalhadores/as do quadro em efetividade de funções

Em 31 de dezembro de 2024, encontravam-se em efetividade de funções 560 trabalhadores/as (579 em 2023 e 583 em 2022).

Ao longo do ano registaram-se os seguintes movimentos:

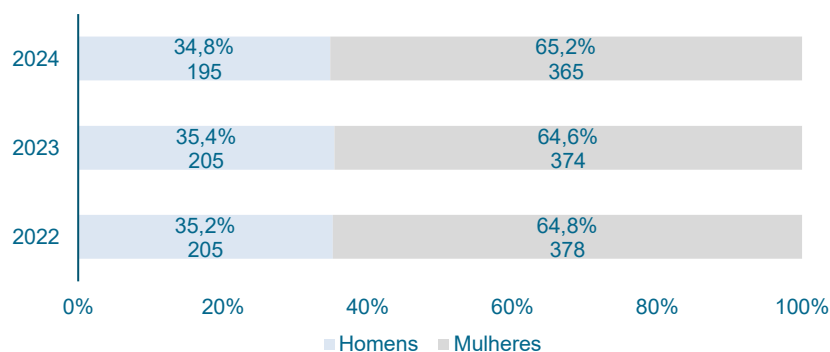
Quadro n.º 13 – Entradas e Saídas de recursos humanos 2022-2024

Entradas	2022	2023	2024
Procedimento concursal	1	3	0
Cedência	0	0	1
Comissão de serviço	3	0	1
Mobilidade	14	17	11
Outras situações	8	0	0
Total	26	20	13
Saídas			
Caducidade (termo)	1	0	3
Reforma/ aposentação	15	12	19
Conclusão sem sucesso do período experimental	2	0	0
Resolução/Denúncia por iniciativa do trabalhador	1	1	1
Exoneração a pedido do trabalhador	1	0	0
Mobilidade	8	3	1
Morte	1	0	1
Outras situações	5	8	7
Total	34	24	32

Distribuição dos trabalhadores/as por sexo

No final de 2024, 65,2% dos trabalhadores eram mulheres e 34,8% homens.

Gráfico n.º 50 – Distribuição dos trabalhadores/as por sexo em percentagem e em número (2022-2024)



Distribuição por tipo de vínculo

O número de trabalhadores/as com Contrato de Trabalho em Funções Públicas por Tempo Indeterminado (CTFP) representava 90,4% do total (90,2% em 2023 e 89,9% em 2022), enquanto 9,6% se encontrava em Comissão de Serviço na condição de Dirigente, Superior ou Intermédio (9,3% em 2023 e 9,6% em 2022).

Distribuição por carreiras

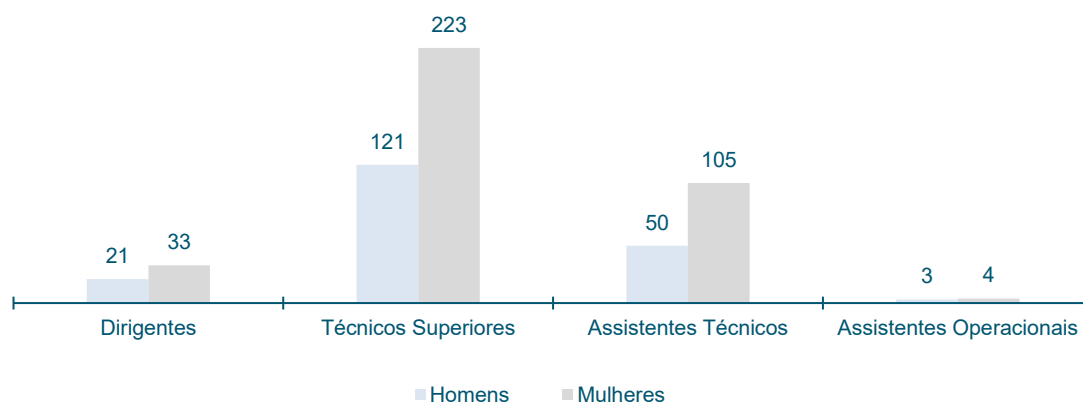
Em 2024 continuou a ser a carreira de Técnico Superior¹⁰ com o maior número de trabalhadores/as (61,4%).

Quadro n.º 14 – Distribuição dos trabalhadores/as por carreira

	2022		2023		2024	
	N.º	%	N.º	%	N.º	%
Dirigentes	54	9,3	56	9,6	54	9,6
Técnicos Superiores	357	61,7	347	59,5	344	61,4
Assistentes Técnicos	160	27,6	171	29,3	155	27,7
Assistentes Operacionais	8	1,4	9	1,5	7	1,3
Total	579	100,0	583	100,0	560	100,0

Em todas as carreiras, o número de trabalhadoras continuou a ser superior ou igual ao número de trabalhadores, registando-se a diferença relativa mais acentuada na carreira de Assistentes Técnicos em que as mulheres representavam 67,7% dos trabalhadores nessa carreira.

Gráfico n.º 51 – Distribuição dos trabalhadores/as por carreira e sexo



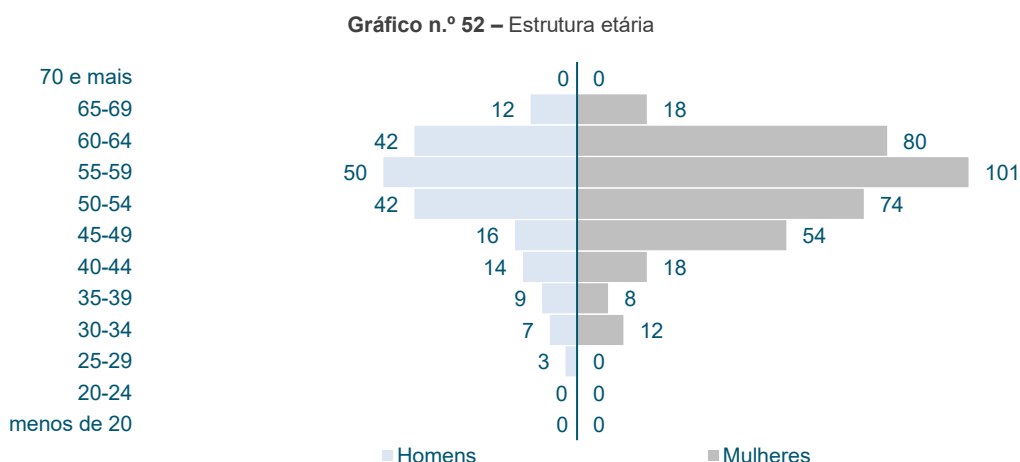
¹⁰ O INE tem uma carreira especial para os técnicos superiores – Técnico Superior Especialista em Estatística (Decreto-Lei n.º 187/2015, de 7 de setembro)

Estrutura etária

No final de 2024, o escalão etário que integrava mais trabalhadores/as era o de 55-59 anos, com 151 trabalhadores (33,1% homens e 66,9% mulheres), representando 27,0% do total. Seguiu-se o escalão etário dos 60-64 anos, com 122 trabalhadores (34,4% homens e 65,6% mulheres), representando 21,8% do total.

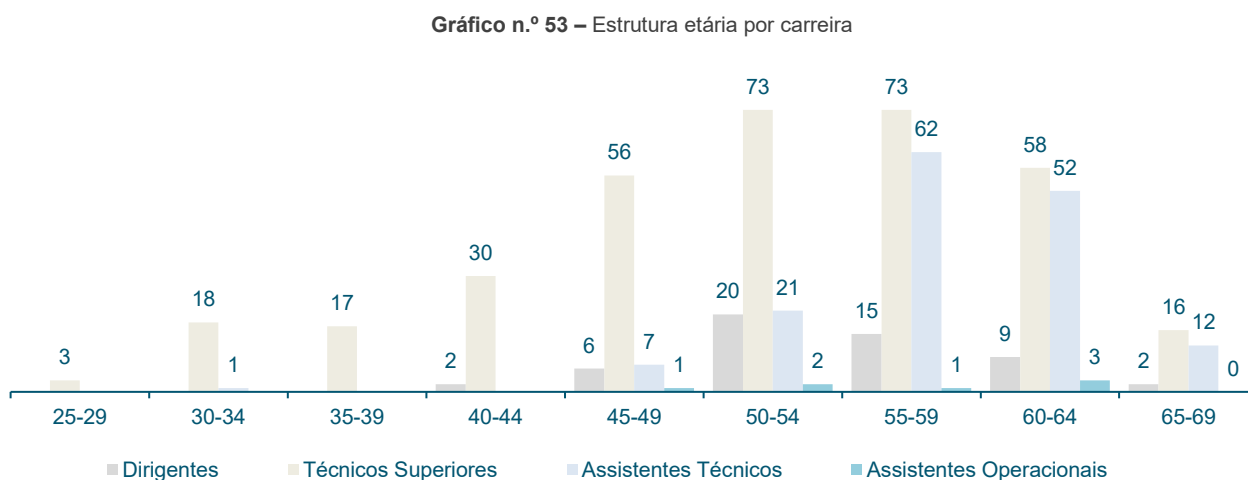
O total de trabalhadores/as com 50 ou mais anos atingiu 74,8% do total, confirmando uma tendência crescente, dado que este grupo etário representava 69,6% em 2022 e 72,4% em 2023.

A média etária global situou-se nos 54,5 anos.



Estrutura etária por carreiras

A estrutura etária por carreiras caracterizava-se do seguinte modo: 85,2% dos Dirigentes tinham 50 ou mais anos (79,6% em 2023 e 78,6% em 2022); 75,6% dos Técnicos Superiores Especialistas em Estatística tinham entre 45 e 64 anos (73,1% em 2023 e 72,9% em 2022). 87,1% dos Assistentes Técnicos tinham entre 50 e 64 anos (88,8% em 2023 e 87,1% em 2022).

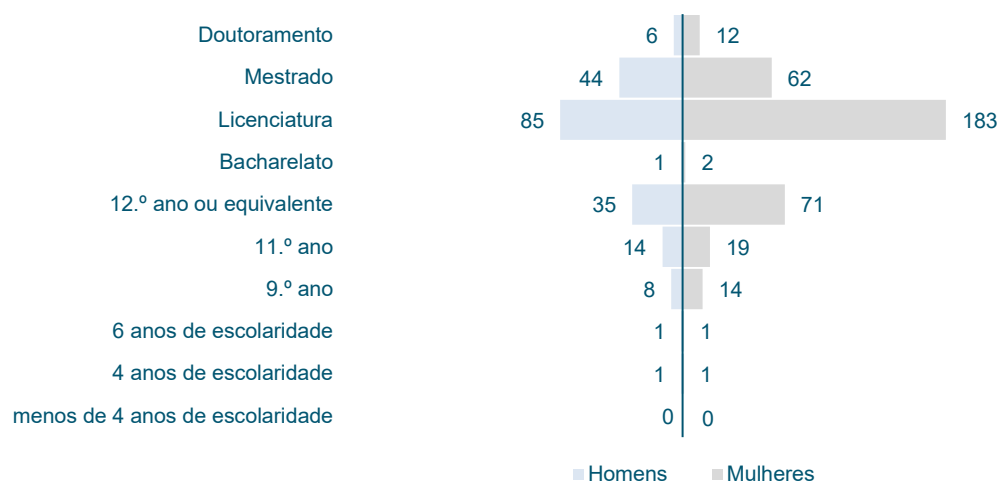


Estrutura de habilitações

Em 2024, 70,5% do total de trabalhadores/as tinha habilitação superior (70,6 em 2023 e 69,3% em 2022), dos quais 65,6% mulheres e 34,4% homens.

Do total de trabalhadores/as 18,9% tinha o 12.º ano ou equivalente (18,3% em 2023 e 17,7% em 2022) e 10,5% tinha habilitações inferiores ao 12.º ano de escolaridade (11,1% em 2023 e 13,0% em 2022).

Gráfico n.º 54 – Distribuição de trabalhadores/as por habilitação

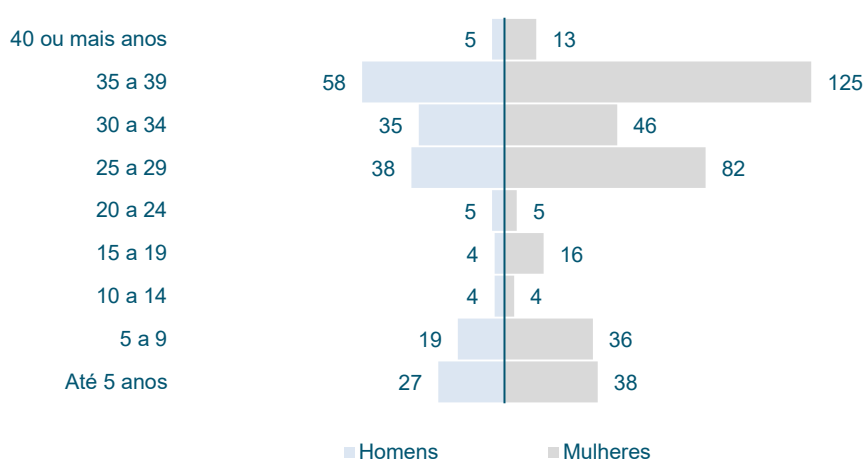


Antiguidade

Em 2024 registou-se uma maior frequência de trabalhadores/as no escalão de antiguidade entre 35 e 39 anos, abrangendo 183 trabalhadores/as (32,7%).

O segundo escalão com expressão mais elevada é o dos 25 aos 29 anos, com 21,4%.

Gráfico n.º 55 – Distribuição de trabalhadores/as por antiguidade




Modalidades de horários

A modalidade de horário predominante continuou a ser o horário de trabalho flexível, que abrangia 86,1% do total de trabalhadores (86,2% em 2023 e 85,9 em 2022).

O regime de isenção de horário era praticado por 58 trabalhadores/as (10,4%), na maior parte dirigentes.

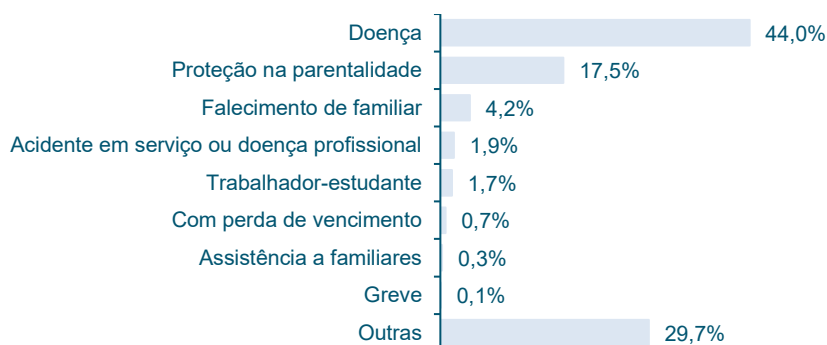
Gráfico n.º 56 – Distribuição de trabalhadores/as por modalidades de horários



Absentismo

O absentismo atingiu 5763 dias em 2024 (5168,9 dias em 2023 e em 2022 foi 2898,2 dias). O absentismo mais significativo continua a dever-se a ausências por Doença (44,0%). Na categoria “outras”, a maioria das causas refere-se a consultas médicas e exames.

Gráfico n.º 57 – Causas de absentismo

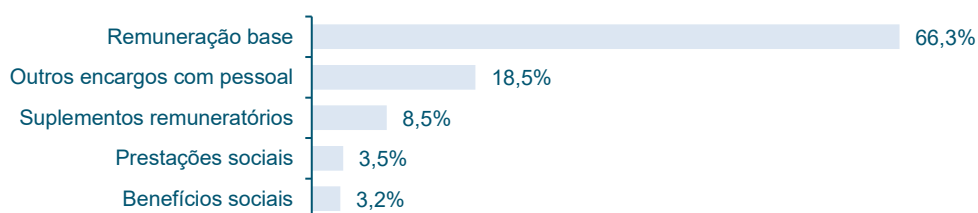


Encargos com pessoal

Os encargos com pessoal atingiram cerca de 24 milhões de euros (cerca de 24 milhões também em 2023 e 23 milhões em 2022), 66,3% dos quais relativos à remuneração base.

As prestações e benefícios sociais representavam respetivamente 3,5% e 3,2% do total dos encargos com pessoal.

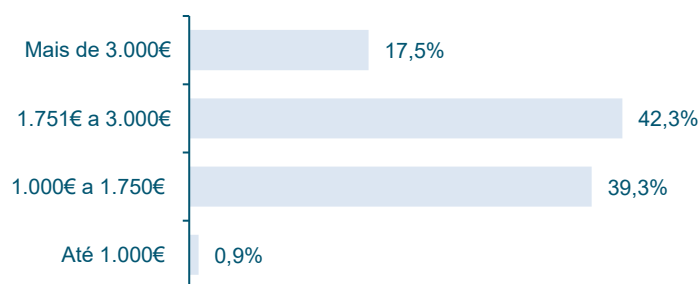
Gráfico n.º 58 – Encargos com pessoal



Estrutura remuneratória

Em dezembro de 2024, 40,2% dos trabalhadores/as auferia remuneração mensal líquida igual ou inferior a 1.750€ (41,1% em 2023 e 55,7% em 2022), 42,3% entre 1.751 e 3.000€ (41,3% em 2023 e 28,6% em 2022) e 17,5% acima de 3.000€ (17,6% em 2023 e 15,6% em 2022).

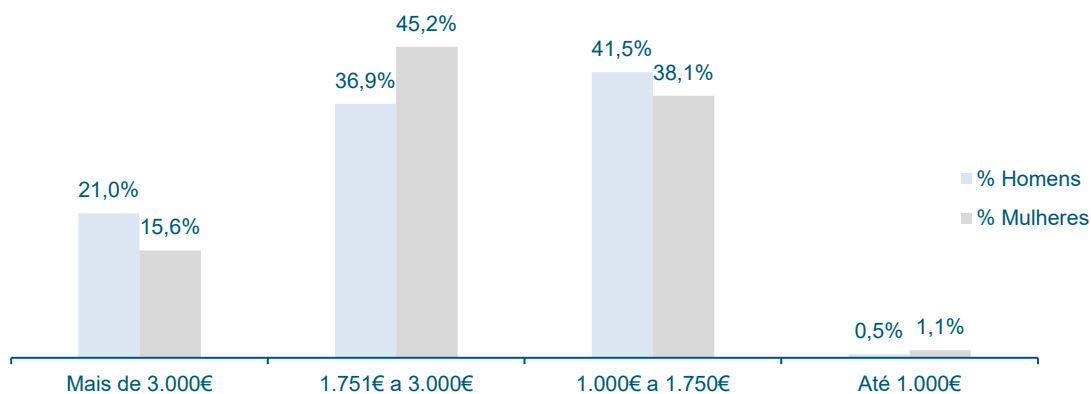
Gráfico n.º 59 – Distribuição remuneratória



A distribuição remuneratória entre Homens e Mulheres continua a não ser homogénea:

- Apresentava uma prevalência de mulheres no escalão remuneratório entre 1.751€ e 3.000€ (45,2%).
- Nos escalões acima dos 3.000€ e dos 1000€ a 1750€ a situação inverte-se.

Gráfico n.º 60 – Distribuição remuneratória entre Homens e Mulheres



Segurança e Saúde no Trabalho

Em 2024 ocorreram 3 acidentes de trabalho, dentro das instalações, de que resultou 36 dias de absentismo.

No âmbito das atividades da Medicina do Trabalho, foram realizados 394 exames médicos, dos quais 153 correspondem a exames complementares (38,8%), 227 a exames periódicos (57,6%) e 14 exames de admissão (3,6%).

Nas atividades de Segurança e Saúde no Trabalho, e que contam com a participação dos Técnicos de Segurança no Trabalho, da Medicina do Trabalho e o apoio da Comissão de Segurança e Saúde no Trabalho, foram concretizadas em 2024 as seguintes ações: **[QUAR Obj.3/Ind.6]**

- A Digitalização nas Organizações - Qual o impacto para a Segurança e Saúde no Trabalho?
- Como construir Locais de Trabalho Saudáveis
- Prevenir a Violência no Trabalho
- II Congresso Internacional de Ambientes de Aprendizagem e Trabalho Saudáveis

2.4. Sistema de Controlo Interno

A percentagem de respostas positivas ao relativamente ao questionário de avaliação do “Sistema de controlo Interno (anexo 7)”, foi de 100% em todos os pontos contemplados:

- 1 – Ambiente de controlo.
- 2 – Estrutura organizacional.
- 3 – Atividades e procedimentos de controlo administrativo implementados no serviço.
- 4 – Fiabilidade dos sistemas de informação.

2.4.1. Ações de Avaliação Externas

- Auditoria externa no âmbito da certificação do Sistema de Gestão Integrado do INE pela APCER:
 - Auditoria externa de manutenção da certificação do Sistema de Gestão de Segurança de Informação do INE pela Norma NP ISO/IEC 27001:2013 implementado no sistema de certificação do ESS IT Security Framework, no âmbito dos processos das estatísticas de comércio internacional – intra e extra UE;
 - Auditoria externa de certificação (1ª fase e 2ª fase) do Sistema de Gestão da Qualidade pela Norma NP EN ISO 9001:2015 implementado na produção e divulgação de estatísticas oficiais do Instituto Nacional de Estatística, I.P..

No contexto deste processo não se registaram não conformidades, apenas oportunidades de melhoria.

Realização de auditorias internas no âmbito do Sistema de Gestão de Segurança de Informação do INE e do Sistema de Gestão da Qualidade. No contexto deste processo não se registaram não conformidades, apenas oportunidades de melhoria.

- Início da realização de auditoria interna no âmbito da avaliação da existência de indícios de fraude e corrupção e dos respetivos mecanismos de controlo associados às atividades do INE.
- Preparação do Plano de ação decorrente da publicação do relatório decorrente da realização do 3.º exercício de *Peer Review* a Portugal sobre a implementação do Código de Conduta para as Estatísticas Europeias envolvendo o INE e Entidades com Delegação de Competências do INE.

2.4.2. Prémios e Menções de Entidades Externas

No âmbito do Sistema de Gestão Integrado do INE:

- Manutenção da certificação, pela APCER, do Sistema de Gestão de Segurança de Informação do INE pela Norma NP ISO/IEC 27001:2013 implementado no sistema de certificação do ESS IT Security Framework, no âmbito dos processos das estatísticas de comércio internacional – intra e extra UE;
- Certificação, pela APCER, do Sistema de Gestão da Qualidade pela Norma NP EN ISO 9001:2015 implementado na produção e divulgação de estatísticas oficiais do Instituto Nacional de Estatística, I.P..

O INE foi distinguido com “Selo Nível 3”, no concurso Healthy Workplaces Award 2024 – Locais de Trabalho Saudáveis e foi vencedor dos “Prémios de Segurança 2024 - Security Magazine”, na categoria “Segurança no Trabalho”.

2.4.3. Comparações com Entidades Externas

Dando cumprimento à alínea e) do artigo 15.º da lei n.º 66-B/2007, de 28/12, que refere que a auto-avaliação deve ser acompanhada de informação relativa “à comparação com o desempenho de serviços idênticos, no plano nacional e internacional, que possam constituir padrão de comparação”, salienta-se:

1) No plano internacional

Os Institutos Nacionais de Estatística dos Estados-Membros desenvolvem sob um quadro regulamentar harmonizado, determinado pelos regulamentos da União Europeia e pelo Código de Conduta para as Estatísticas Europeias. Este enquadramento assegura a adoção de metodologias estatísticas padronizadas, promovendo a comparabilidade, fiabilidade e coerência dos dados estatísticos no âmbito do Sistema Estatístico Europeu (SEE), para o qual se destaca o Regulamento n.º 223/2009, alterado pelo Regulamento n.º 2015/759 e pelo Regulamento n.º 2024/3018.

Do ponto de vista funcional, o INE partilha com os restantes institutos europeus a aplicação sistemática de princípios como a independência profissional, a imparcialidade, a proteção da confidencialidade estatística, a acessibilidade e a relevância da informação disponibilizada.

Adicionalmente, observa-se um alinhamento geral na utilização progressiva de fontes administrativas para fins estatísticos, ainda que com diferentes níveis de maturidade e institucionalização. A integração de dados administrativos é um vetor em crescente desenvolvimento em Portugal, sendo já consolidada em países como a Suécia, Países Baixos ou Noruega, onde os registos administrativos são a base principal para a produção de estatísticas demográficas, económicas e sociais, incluindo os censos da população. O INE de Portugal segue uma trajetória de expansão sustentada neste domínio, com foco no reforço das parcerias interinstitucionais, na interoperabilidade e na qualidade da metainformação que lhe está associada, sucintamente referenciada no capítulo 2.1.2.

No que se refere aos sistemas de gestão da qualidade, os INEs adotam referenciais europeus, nomeadamente o Código de Conduta para as Estatísticas Europeias e o Quality Assurance Framework of ESS (QAF) que são estruturas comuns utilizadas por todos os Estados-membros, verificadas em exercícios de *peer reviews*. Nalguns casos existem ainda o alinhamento formal por normas ISO, como a ISO 9001. Este é o caso do INE de Portugal que se encontra certificado pela APCER pela norma ISO 9001, mantendo um sistema implementado com processos formalizados, avaliação de indicadores, auditorias internas e ações de melhoria contínua, assegurando também a verificação com os princípios do Código de Conduta para as Estatísticas Europeias na produção de todas as estatísticas oficiais e utilizando como referência o GSBPM – *Generic Statistical Business Process Model*. Em linha semelhante, o CBS dos Países Baixos mantém também uma certificação ISO 9001, assim como a Eslováquia, a Lituânia e a Bulgária que mantêm sistemas de qualidade certificados na ISO 9001. Outros países como a Suécia e a Dinamarca optam por modelos não certificados globalmente, e baseiam-se em estruturas funcionais internas.

Relativamente à segurança da informação, os institutos estatísticos enfrentam exigências crescentes no que respeita à integridade, confidencialidade e disponibilidade dos dados. O INE de Portugal desenvolveu um Sistema de Gestão da Segurança da Informação (SGSI) com base em boas práticas internacionais, alinhado com os requisitos da ISO/IEC 27001, assegurando a conformidade legal (nomeadamente com o RGPD), bem como a gestão de riscos operacionais e de continuidade. Semelhante ao caso do INE, refira - se, por exemplo, o INE da Dinamarca, Países Baixos, Eslováquia e Eslovénia.

No domínio da difusão estatística, todos os INEs visam garantir um acesso equitativo e atempado às estatísticas oficiais. Observa-se, no entanto, uma diferenciação ao nível das opções tecnológicas e das orientações definidas para o utilizador. INEs como o CBS (Países Baixos) ou *Statistics* Estónia disponibilizam interfaces avançadas, incluindo APIs públicas, serviços web dinâmicos, visualização de dados em tempo real e aplicações móveis. O INE de Portugal tem vindo a investir de forma sistemática na modernização do seu Portal enquanto principal canal de difusão de informação, também com a disponibilização de [API's públicas](#) e com várias melhorias em usabilidade, organização temática, formatos de dados abertos e acesso a microdados sob condições específicas.

No que respeita à metainformação estatística, o compromisso com a transparência metodológica é partilhado por todos os INEs. Contudo, os níveis de detalhe e integração variam. Países como a Finlândia e a Dinamarca apresentam sistemas de metainformação amplamente estruturados, com catálogos integrados de variáveis, classificações e ciclos de vida dos produtos estatísticos. O INE de Portugal disponibiliza um sistema de metainformação estatística estruturada, incluindo módulos de conceitos, classificações, documentos metodológicos e suportes de recolha, e está alinhado com as recomendações do Eurostat no âmbito da normalização e interoperabilidade semântica (ex. SDMX).

Ao nível da governança institucional, subsistem diferenças relevantes. Alguns institutos de estatística operam com autonomia regulamentar, financeira e operacional (como o Destatis, na Alemanha), enquanto outros, como o INE de Portugal, estão integrados na administração pública central.

2) No plano nacional

No âmbito da melhoria contínua e da avaliação do desempenho, foi efetuada uma análise comparativa entre INE e outras entidades da Administração Pública com certificação ISO 9001, que partilham a mesma natureza jurídica de instituto público com autonomia administrativa. A seleção incluiu organismos como o Instituto da Mobilidade e dos Transportes (IMT), o Instituto de Emprego e Formação Profissional (IEFP) e o Instituto Nacional de Saúde Doutor Ricardo Jorge (INSA), todos com sistemas de gestão da qualidade certificados e naturalmente processos avaliativos no âmbito do SIADAP 1.

Em termos conclusivos, a orientação por normativos como a ISO 9001 contribui positivamente para a consolidação de práticas de planeamento, definição de objetivos e monitorização sistemática do desempenho. Todas as entidades analisadas apresentam alinhamento entre os seus planos estratégicos, os objetivos da qualidade e os critérios de avaliação dos dirigentes superiores. No caso do INE, esta integração tem permitido reforçar a coerência entre os requisitos normativos da ISO 9001 e as exigências do SIADAP 1, designadamente na identificação de indicadores, na monitorização de resultados e na valorização da liderança orientada por objetivos.

Este exercício comparativo, da responsabilidade do INE, confirma que a articulação entre modelos de gestão da qualidade e sistemas de avaliação de desempenho favorece a transparência, a melhoria contínua e a responsabilização dos dirigentes, sendo reconhecida como uma boa prática na Administração Pública.

2.4.4. Estrutura Organizacional

Nos termos da Lei Orgânica do INE (Decreto-Lei n.º 136/2012, de 2 de julho) e dos Estatutos do INE (Portaria n.º 423/2012, de 28 de dezembro, alterada pela Portaria n.º 120/2014, de 9 de junho de 2014) — a estrutura orgânica do Instituto e o corpo dirigente do INE, em 31 de dezembro de 2024, eram os seguintes:

Quadro n.º 15 – Distribuição do corpo dirigente

Unidades orgânicas / Equipas de projeto		Dirigentes		
Designação	N.º máximo	Cargo	N.º lugares previstos	N.º lugares ocupados
Conselho Diretivo	1	Presidente	1	1
		Vogais	2	2
Departamentos	7	Diretores	5	3
		Diretores adjuntos	5	2
Serviços	29	Diretores de serviço	29	28
Núcleos	14	Diretores de Núcleo	14	14
Delegações	4	Delegados	4	4
Equipas de projeto	2			



Organograma

26 novembro 2024

CONSELHO DIRETIVO

António Rua – Presidente
Maria João Zilhão – Vogal
Jorge Magalhães – Vogal

ENCARREGADO DE PROTEÇÃO DE DADOS
Ana Dulce Pinto

SECRETARIADO DO CONSELHO SUPERIOR DE ESTATÍSTICA
Cláudia Pina

* GABINETE CENSOS
Paula Paulino

DELEGAÇÃO COIMBRA
Paulo Brito

DELEGAÇÃO ÉVORA
Gilberto Cavaco

SERVIÇO DE COMUNICAÇÃO E IMAGEM
M. Manuela Martins

SERVIÇO DE DIFUSÃO
J. Pinto Martins

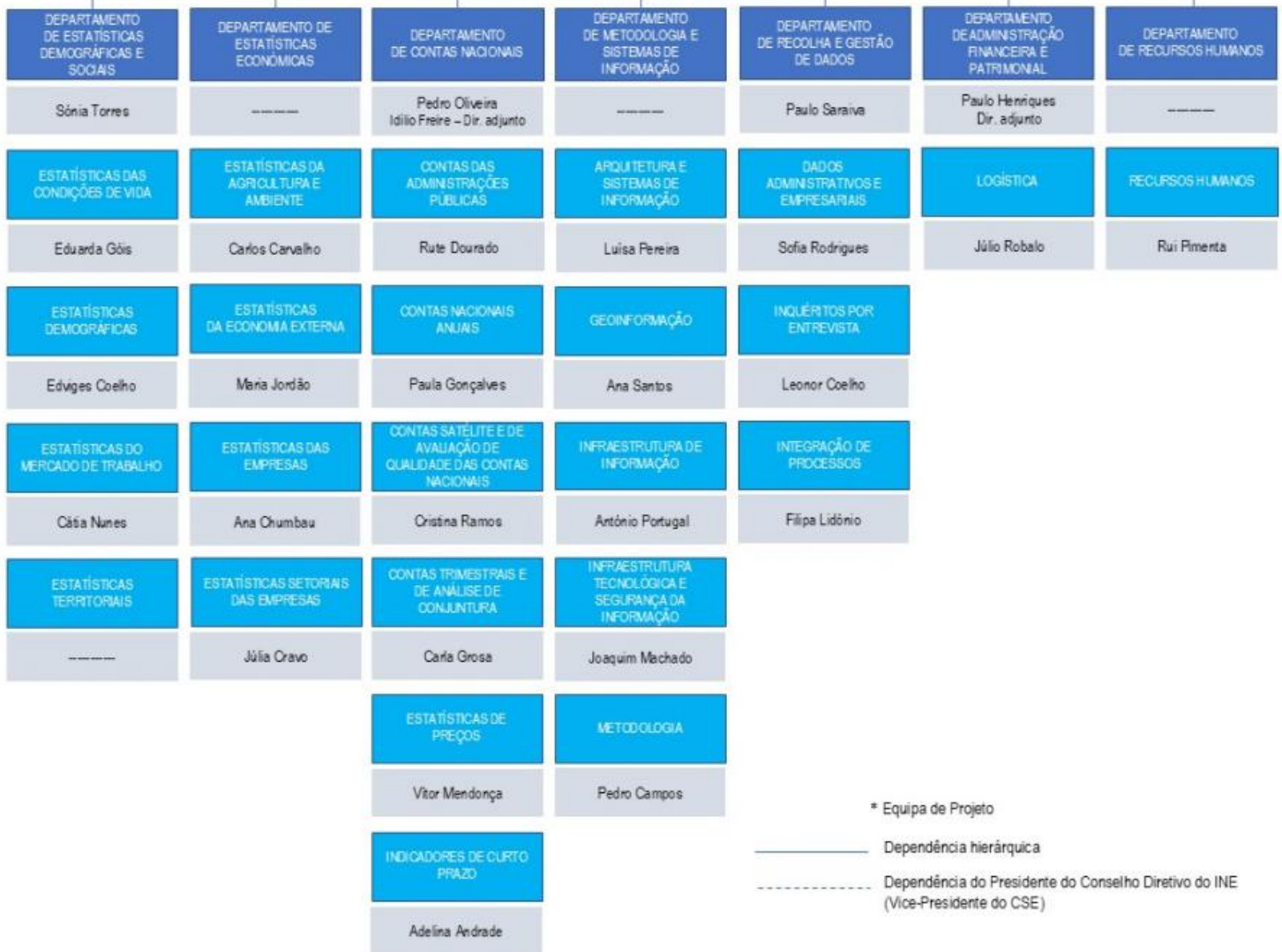
SERVIÇO DE ASSESSORIA JURÍDICA ÀS ESTATÍSTICAS OFICIAIS
Ana Dulce Pinto

DELEGAÇÃO FARO
Nuno Vasco

DELEGAÇÃO PORTO
Pedro Remelhe

SERVIÇO DE PLANEAMENTO, CONTROLO E QUALIDADE
Magda Ribeiro

SERVIÇO DE RELAÇÕES EXTERNAS E COOPERAÇÃO
M. Conceição Veiga



* Equipa de Projeto

----- Dependência hierárquica

----- Dependência do Presidente do Conselho Diretivo do INE (Vice-Presidente do CSE)

2.4.5. Política de Formação

Execução do Plano de Formação e formação realizada

A formação realizada ao longo do ano teve por base o Plano de Formação definido para 2024, envolvendo além dos trabalhadores do INE, os trabalhadores das Entidades com Delegação de Competências, autoridades estatísticas e outros serviços da Administração Pública. [LGAEO Obj.2 LA 2.2 e 2.3] [Estratégia INE Obj. 1] [ODS 4/Meta 4.4]

Das 148 ações realizadas, 54,1% decorreram em formato online, 44,6% em formato presencial e 1,4% em E-learning.

As ações realizadas no âmbito do *European Statistical Training Programme* (ESTP) são promovidas pelo Eurostat e desenhadas de acordo com as necessidades do Sistema Estatístico Europeu. Em 2024, registou-se a participação de 30 formandos, em 22 ações e 423 horas de formação.

Com o objetivo de se desenvolver novas infraestruturas ao serviço da transição digital, o INE tem em curso a execução de três novos projetos plurianuais, enquadrados no Plano de Resolução e Resiliência (PRR), nomeadamente o projeto da Capacitação em Ciência dos Dados que visa o reforço da capacitação digital do capital humano do INE e das Entidades com Delegação de Competências, no sentido de promover o uso de tecnologias avançadas nos serviços públicos para suporte à tomada de decisão, investigação e interoperabilidade digital de serviços e infraestruturas e programas de formação especializados. Durante o ano de 2024 realizaram-se 25 ações de formação, no âmbito deste projeto, as quais pretendem criar e desenvolver novas competências, oferecendo formação nas seguintes áreas: ciência de dados para a gestão, matemática e estatística, bases de dados, ferramentas de análise e manipulação de dados, comunicação e visualização e segurança da informação e proteção de dados. Estas ações contaram com a participação de 315 formandos e traduziram-se em 6 467 horas.

Em 2024 realizaram-se duas edições do Curso de Formação Específico para a Integração de Trabalhadores na Carreira Especial de Técnico Superior Especialista em Estatística (TSEE) do INE, de acordo com o anexo à Portaria n.º 355/2015 de 14 de outubro. Cada edição teve a duração 300 horas, e participaram, no total, 21 técnicos. Este curso foi previsto no Plano de Formação, no entanto as suas edições não foram consideradas nos indicadores do Relatório de Execução da Formação de 2024 uma vez que o Curso configura requisito obrigatório para ingresso na carreira, não sendo assim considerado formação profissional.

A taxa de execução do plano (realizado face ao previsto) foi de 127,6% em termos de ações realizadas, de 99,0% quanto ao número de formandos e de 82,2% no que respeita às horas de formação.

Quadro n.º 16 – Taxa de execução do Plano de Formação

	2022	2023	2024
Ações de Formação	95,0%	117,2%	127,6%
Formandos	99,5%	162,2%	99,0%
Horas de Formação	99,0%	118,6%	82,2%

Em 2024, realizaram-se 148 ações de formação, que contaram com 6 063 formandos e traduziu-se em 15 508 horas de formação.

Quadro n.º 17 – Formação realizada: ações de formação, formandos e horas de formação

	2022	2023	2024
Número de Ações de Formação	133	109	148
Número de Formandos	1 441	1 025	6 063
Número de Horas de Formação	18 193	11 125	15 508

Dos 6 063 formandos, 5 239 eram trabalhadores do INE e 824 eram formandos externos (421 da Direção Regional de Estatísticas da Madeira, 345 do Serviço Regional de Estatísticas dos Açores, 27 bolseiros, 1 estagiário do INE, 18 formandos pertencentes a Entidades com Delegação de Competências e 12 elementos pertencentes a outros serviços da Administração Pública e de outras entidades. **[ODS 4/Meta 4.4]**

- As horas de formação totalizaram para os trabalhadores do INE 14 517 horas (número médio de 25,9 horas de formação por trabalhador) e para os formandos externos 991 horas.
- As ações de formação com duração inferior ou igual a 30 horas representaram 95,9% do total das ações realizadas, das quais 81,0% são externas e 19,0% são internas.
- Das 146 ações frequentadas por trabalhadores do INE, as áreas que tiveram mais horas de formação foram as seguintes: Informática (30,5%), Matemática e Estatística (24,3%), Ciências Empresariais (20,6%), Humanidades (13,5%), Serviços de Segurança (8,4%).
- 99,6% dos trabalhadores do INE frequentaram pelo menos uma ação de formação.
- 28 ações de formação internas foram frequentadas por 285 formandos internos (cerca de 5 217 horas).
- 120 ações por entidades externas foram frequentadas por 4 954 formandos internos (cerca de 9 300 horas).
- O custo total das ações de formação foi de 99 966,65 €.

Verificou-se um aumento muito significativo no número de formandos, que se deveu à realização de 9 ações obrigatórias, na área da segurança da informação, dirigidas a todos trabalhadores do INE, DREM e SREA. Estas ações contabilizaram 5 195 do total dos 6 063 formandos em 2024.

Para efeitos de comparação com o ano de 2023, foi retirado o impacto das 9 ações obrigatórias. Com base nessa exclusão, conclui-se que, em 2024, se verificou:

- um aumento de 27,5% no número de ações;
- uma diminuição de 15,3% no número de formandos;
- um aumento de 30,9% no número de horas de formação.

Avaliação das Ações de Formação

Das ações de formação realizadas durante 2024 pelo INE, 34 foram alvo de avaliação, tendo sido recolhidas 285 respostas dos formandos inquiridos [LGAEO Obj.1/LA1.10]. À semelhança de anos anteriores, a avaliação destas ações foi realizada em 3 dimensões, abordando no seu conjunto 20 aspetos.

Quadro n.º 18 – N.º de aspetos avaliados, por dimensão

Dimensões avaliadas	N.º de aspetos avaliados
Apreciação da Ação	5
Organização/Acompanhamento da Ação	4
Desempenho dos Formadores/as	11
Total	20

Cada um dos aspetos foi avaliado com recurso a uma escala qualitativa relacionada com a avaliação do grau de satisfação, sendo constituída por 4 categorias, de acordo com o seguinte esquema de referência:

Muito Bom	Bom	Suficiente	Fraco
4	3	2	1

Destacam-se os seguintes resultados obtidos na avaliação efetuada:

- Na dimensão relacionada com a apreciação da ação, os participantes valorizaram, de maneira geral, todos os aspetos de uma forma positiva, destacando-se o “Interesse nos temas” com uma percentagem de respostas nas categorias “Muito bom” e “Bom” de 98,5%.
- Na dimensão relacionada com a organização e acompanhamento, os participantes valorizaram os aspetos “Os audiovisuais utilizados”, “Documentação de apoio distribuída” e “Horário da ação” com uma percentagem de respostas nas categorias “Muito bom” e “Bom” de 97,2%, 95,8% e 95,3% respetivamente.
- Na dimensão relacionada com o desempenho dos formadores, os participantes avaliaram todos os aspetos de uma forma muito positiva, destacando-se o “Domínio dos Conteúdos”, “Capacidade de Comunicação”, “Adequação da Linguagem” e a “Organização dos Assuntos” com uma percentagem de respostas nas categorias “Muito bom” e “Bom” de 99,9%, 99,8%, 99,6% e 98,9% respetivamente.
- Relativamente à apreciação crítica “Em que medida é que esta formação contribuiu para a sua realização Pessoal e Profissional”, resultou uma avaliação positiva, considerando que 93,2% das respostas foram classificadas como “75%” e “100%”.

2.4.6. Procedimentos e Controlo Administrativo

O INE dispõe de um complexo sistema de informação de gestão que incorpora todas as vertentes da sua atividade, desde os procedimentos formais internos relativos ao planeamento, orçamento e controlo das atividades, às várias soluções informáticas de apoio à gestão desses procedimentos.

Para tal tem em funcionamento as seguintes aplicações informáticas:

GERFIP – Aplicação de suporte à contabilidade, disponibilizada pela ESPAP, sendo a sua movimentação da responsabilidade do INE.

SIGINE – Sistema de suporte ao planeamento das operações estatísticas, numa lógica de processo, no âmbito da gestão de calendários; alimenta a elaboração do Plano de Atividades e do respetivo Relatório de Execução.

SIGINE – Módulo de Planeamento de RH - Sistema de suporte ao planeamento de horas previstas por atividade. Permite calcular o orçamento de custos com o pessoal por atividade e número de técnicos também por atividade.

FACTIV – (Módulo de Planeamento/Acompanhamento de Atividades) Sistema de suporte ao registo do tempo de trabalho diário de cada trabalhador/a, por atividade, numa lógica de “folha de produção”, permitindo a quantificação diária/mensal das horas trabalhadas por atividade, em conformidade com os registos verificados na WEBRH.

CONTROLO ORÇAMENTAL – Sistema que permite a gestão da Contabilidade Analítica e Orçamental, de periodicidade mensal, a nível descentralizado pelas várias unidades orgânicas e, a nível centralizado, pelo departamento financeiro.

GESVEN – Sistema que serve de suporte ao processamento mensal dos vencimentos dos trabalhadores. Permite ainda dar resposta às obrigações legais associadas a encargos com o pessoal.

WEBRH – Sistema que serve de suporte ao controlo da assiduidade, férias e faltas dos trabalhadores do INE.

PADE – Sistema que serve de suporte ao planeamento e acompanhamento das deslocações ao estrangeiro.

CONTRATOS – Sistema que serve de suporte ao planeamento e acompanhamento dos contratos (subvenções e contratos de prestação de serviços com entidades internacionais).

CONTRAORDENAÇÕES – Sistema que serve para acompanhamento dos processos instaurados pelo INE junto das empresas que não respondem aos inquéritos.

GdC – Gestão de Colaboradores - Aplicação que permite a gestão dos prestadores de serviços do INE, incluindo o processo de contratação, documentação associada, sessões informativas, equipamentos informáticos fornecidos pelo INE e pagamentos.

Os procedimentos associados à gestão destas aplicações encontram-se devidamente regulamentados, por Ordens de Serviço e por Procedimentos Internos, e permitem uma atempada, completa e rigorosa informação de gestão.

Os procedimentos e controlo administrativo são reforçados pela existência de um Sistema de Gestão Integrado no INE que agrega o Sistema de Gestão da Qualidade conforme a norma ISSO 9001 e o Sistema de Gestão de Segurança de Informação alinhado com a norma ISO/IEC 27001.

Assim, no âmbito da informação contabilística:

- O INE, com início em 2021, passou a organizar a sua contabilidade e a prestar as sua contas em conformidade com o Sistema de Normalização Contabilística para as Administrações Públicas (SNC-AP).
- A informação contabilística é disponibilizada mensalmente, no final da 1.^a quinzena do mês seguinte a que se refere.
- Os registos contabilísticos são revistos e controlados mensalmente através de análises dos balancetes, de extratos de contas correntes e de conciliações das contas bancárias.
- As contas de terceiros são analisadas mensalmente.
- Existe Procedimento Interno sobre Registo e controlo contabilístico de Imobilizações Corpóreas, Existências e Dividas de e a Terceiros (PI N.º A/DAFP/005/2, de 15/11/2023).
- Existe inventário permanente para todas as existências de economato.
- São elaborados inventários físicos no final de cada exercício, cabendo ao Departamento de Administração Financeira e Patrimonial emitir as instruções para a sua realização.
- São cadastrados todos os bens do ativo imobilizado através de uma aplicação informática específica.
- Não existe órgão interno de auditoria financeira. Existem competências atribuídas no âmbito do Sistema de Gestão da Qualidade no âmbito do processo de auditorias internas e externas, coordenadas pelo Serviço de Planeamento, Controlo e Qualidade.
- O processo de Gestão Financeira faz parte do Sistema de Gestão Integrado, certificado pela norma ISO 9001 para a produção e difusão das estatísticas oficiais do INE.
- Existe Regulamento do Fundo de Maneio (OS N.º O/06/2017, de 31/01/2017).
- Existe Regulamento do Fundo de Viagens e de Alojamento (FVA) (OS N.º O/25/2019, de 10/10/2019).
- A maior parte das receitas são depositadas no dia da sua cobrança, podendo, excecionalmente, transitar para o dia seguinte.
- Os montantes de natureza pecuniária mais elevada são movimentados por transferência bancária.
- Os valores em caixa são controlados aleatoriamente, numa lógica de auditoria interna, emitindo-se relatório discriminativo dos montantes existentes, por espécie.
- Existe centralização das compras; excecionalmente, as Delegações podem proceder à aquisição de bens e serviços de utilização local.
- Todas as compras são conferidas e controladas nos atos de receção.
- Toda a faturação (recebida e emitida) é sistematicamente controlada pelos órgãos intervenientes.

- Existe separação e segregação das funções de faturação, de registo e de controlo das contas correntes.
- Os bens e direitos do INE estão convenientemente salvaguardados, quer por práticas de controlo interno, quer através de seguros patrimoniais.
- A competência para a autorização da despesa está devidamente definida e formalizada, de acordo com a Deliberação n.º 167/2013 do Conselho Diretivo do INE.
- O Relatório e Contas do INE, elaborado anualmente, refere no seu relato outras informações relevantes no contexto dos procedimentos de controlo administrativo e contabilístico.

Código de Ética e de Conduta

Existe um Código de Ética e de Conduta que estabelece um conjunto de regras e princípios de ética e conduta profissional, onde se incluem as ofertas institucionais e o regime de hospitalidade, e a gestão e avaliação de riscos de fraude, que devem pautar as atividades desenvolvidas, sem prejuízo da observância de outros deveres que resultam da lei.

Publicidade institucional

O INE em 2024 não realizou qualquer ação de publicidade institucional.

Gestão patrimonial

O INE deu cumprimento ao estabelecido na legislação em vigor e às orientações da Direção-Geral do Tesouro e Finanças, no que se refere ao Programa de Gestão do Património Imobiliário do Estado, reportando todas as alterações no seu património imobiliário próprio ou arrendado, através do Sistema de Informação dos Imóveis do Estado (SIIE).

Recursos materiais

- Frota automóvel – deu-se cumprimento ao estabelecido pelo SGPVE/ESPAP e à demais legislação sobre esta matéria, fornecendo informação mensal (Inspeção Automóvel Obrigatória (IPO), Km percorridos, conservação, reparação, e consumo de combustíveis).

Infraestrutura tecnológica

Situação em 2024	Descrição
Concluída	Aquisição de equipamento informático (servidores) e software de virtualização
Concluída	Aquisição de serviços fixos de comunicações, em todo o território nacional
Concluída	Aquisição de estações de trabalho de elevado desempenho para apoio ao projeto da infraestrutura de Informação Territorial (IIT) e de trabalhos na área da deteção remota com recurso a algoritmos de Deep Learning

Situação em 2024	Descrição
Concluída	Aquisição de licenciamento perpétuo de software estatístico e serviços de instalação e configuração SAS
Em execução	Aquisição de serviços especializados de monitorização e diagnóstico em segurança de informação SOC/NOC
Concluída	Aquisição de serviços de suporte e manutenção do software VMware
Em execução	Aquisição de serviços de suporte e manutenção com direitos de upgrade de versão do software Visual Studio Professional.
Concluída	Aquisição de serviços de suporte e manutenção do software Aspose.Cells for.net
Concluída	Locação/Subscrição do licenciamento e manutenção do software Acronis
Em execução	Aquisição de serviços de suporte e manutenção do software Toad
Em execução	Locação/Subscrição do licenciamento e manutenção do software estatístico SPSS
Em execução	Locação/Subscrição do licenciamento e manutenção da plataforma de e-learning para formação e sensibilização em segurança de informação
Em execução	Locação/Subscrição do licenciamento e manutenção do software IN5
Em execução	Locação/Subscrição do licenciamento e manutenção do software "PowToon Pro+" Premium Plan
Aguarda início trabalhos	Aquisição de serviços especializados de Administração de Sistemas Microsoft
Em execução	Aquisição de suporte e manutenção de 2 licenças do software RAD Studio Enterprise 10
Em execução	Aquisição de serviços de suporte e manutenção da solução de "Remote Safe Center" baseada no software Citrix
Em execução	Locação/Subscrição do licenciamento e manutenção do software Microsoft (Enterprise Agreement Subscription - EAS)
Em execução	Locação/Subscrição da licença de programador da Apple Store (Apple Developer Program Membership)
Em execução	Aquisição dos serviços de suporte e manutenção do software Stata Network (Concurrent Use) Perpetual
Em execução	Aquisição dos serviços de suporte e manutenção do software de desenvolvimento uniGUI.
Em execução	Aquisição de serviços de suporte e manutenção do sistema de correlação de eventos de segurança (SIEM)
Em execução	Aquisição de serviços de suporte e manutenção de todo o software SGBD Oracle
Em execução	Locação/Subscrição do licenciamento dos produtos Manage Engine.
Em execução	Aquisição de serviços de suporte e manutenção do software Altitude (Solução Integrada de Centro de Contactos)
Em execução	Aquisição de serviços de suporte e manutenção do software SAP-BO (Business Objects)
Em execução	Aquisição de serviços de suporte e manutenção da licença do software XEO (eXtensible Enterprise Objects)
Em execução	Aquisição de serviços especializados de gestão de Sistemas de Tecnologias de Informação (TI) e suporte (Helpdesk)

Gestão de pessoal

O INE deu cumprimento, nos prazos legais, ao estabelecido na legislação em vigor sobre todas as matérias de Recursos Humanos, destacando-se:

- Trabalho extraordinário.
- Ajudas de custo, e demais abonos.
- Processamento de vencimentos.
- Gestão de deslocações dentro e fora do País.
- Elaboração do Mapa de Pessoal anual.
- Realização de 2 procedimentos concursais para recrutamento e seleção de dirigentes intermédios.
- Realização de 4 procedimentos concursais para recrutamento e seleção de Técnicos superiores especialistas em estatística, publicados em 2024.
- Realização de 26 procedimentos de mobilidade intercarreiras ou na categoria para recrutamento e seleção de técnicos superiores especialistas em estatística e assistentes técnicos, nos termos legais, publicados em 2024.
- Realização de 9 procedimentos de recrutamento e seleção de prestadores de serviços, publicados em 2024.
- Carregamento e envio trimestral (via plataforma) do Sistema de Informação da Organização do Estado (SIOE), nos termos da Lei n.º 57/2011, de 28 de novembro.
- Envio do Balanço Social nos termos do Decreto-Lei n.º 190/96, de 9 de outubro.
- Gestão do Plano de Formação anual interno, também disponível para as entidades com delegação de competências.

2.4.7. Fiabilidade dos Sistemas de Informação

A arquitetura tecnológica do INE é composta por sistemas de tratamento e armazenamento de dados que sustentam a produção e difusão da informação estatística oficial. Estes sistemas são desenvolvidos com base em modelos, especificações, normas e melhores práticas de mercado, integrando soluções avançadas de Tecnologias de Informação (TI).

A evolução desta arquitetura responde à necessidade de uma gestão eficiente e segura dos recursos de TI, assegurando uma abordagem coerente e consistente. Sempre que possível, são adotadas tecnologias abertas e interoperáveis, promovendo a integração dos sistemas de informação de suporte à produção estatística, com especial foco no desempenho e na segurança da informação.

SGSI – Sistema de Gestão de Segurança da Informação

O artigo 6.º da Lei do Sistema Estatístico Nacional consagra o princípio do Segredo Estatístico, que estabelece o dever de confidencialidade absoluta relativamente aos dados individuais recolhidos no âmbito das operações estatísticas, quer se refiram a pessoas singulares, quer a pessoas coletivas. Este princípio visa salvaguardar a privacidade dos cidadãos, empresas e outras entidades públicas e privadas, garantindo, simultaneamente, a confiança no Sistema Estatístico Nacional.

A Gestão de Segurança da Informação (GSI) do INE estabelecida, implementada e certificada de acordo com a Norma Portuguesa ISO/IEC 27001, ainda que para um âmbito específico, tem como objetivo central a preservação da confidencialidade, integridade e disponibilidade da informação. Para isso, adota uma abordagem baseada na gestão do risco, assegurando que os aspetos de segurança são considerados desde a conceção dos processos, sistemas de informação e controlos.

A segurança da informação no INE é regulada por um corpo normativo que inclui a Política de Segurança da Informação, bem como políticas detalhadas, processos e procedimentos específicos.

Medidas Técnicas e Tecnológicas Implementadas

No âmbito da segurança da informação, foram implementadas diversas medidas relevantes, incluindo:

- Controlo de Acessos aos Equipamentos: apenas trabalhadores devidamente autorizados podem aceder a computadores, servidores, impressoras e outros dispositivos informáticos.
- Segurança no Data Center: os servidores estão alojados no *Data Centre* do INE, que conta com redundância para falhas, incluindo fontes de energia alternativas, videovigilância, deteção e extinção automática de incêndios, sensores de temperatura, iluminação de emergência e controlo de acessos por cartão e código.
- Monitorização de Acessos: todos os acessos ao *Data Centre* são registados e monitorizados.
- Proteção e Armazenamento de Dados:
 - Controlo de acessos por utilizador e senha.
 - Gestão e armazenamento de dados com redundância (sistema de discos tolerante a falhas).
 - Backups regulares com ciclos de rotação e histórico.
 - Unidades de alimentação de energia independentes e ininterruptas (UPS).
- Segurança das Redes e Dados:
 - O acesso às redes e sistemas é controlado por mecanismos de autenticação e monitorizado através de registos de atividade (logs).
 - A transmissão eletrónica de dados é realizada através de canais seguros, com mecanismos de autenticação e registo detalhado de cada transmissão. Todos os dados recebidos são certificados e registados.
- Gestão Centralizada dos Dados: os dados provenientes de fontes administrativas e de operações estatísticas são armazenados num repositório central, sujeito a rigorosas normas de segurança.

- Proteção de Informação Sensível e Dados Pessoais:
 - Encriptação dos dados para reforçar a segurança.
 - Registo de todos os acessos aos dados.
 - Proibição da cópia (total ou parcial) de dados para estações de trabalho ou outros suportes de armazenamento (CD, DVD, entre outros).
 - Gestão de suportes físicos: os dados recebidos em suporte físico são inseridos no repositório central, ficando armazenados em cofre e sendo destruídos quando adequado.
 - Destruição segura de suportes físicos para impedir qualquer recuperação da informação.

Segurança da Informação no Regime de Teletrabalho

Em 2024 manteve-se o regime híbrido de teletrabalho e trabalho presencial para a maioria dos trabalhadores do INE. Para garantir a segurança da informação e a integridade da infraestrutura tecnológica, foram implementadas as seguintes soluções tecnológicas:

1. Postos de trabalho de acesso remoto, permitindo a continuidade das operações com segurança.
2. Comunicações seguras de voz e dados (VPN), garantindo a proteção da transmissão de informação.
3. Ferramentas de colaboração seguras, incluindo videoconferências, audioconferências e partilha de dados através da cloud privada.

Parceria com o Centro Nacional de Cibersegurança

O INE mantém, desde 2016, um protocolo de cooperação com o Centro Nacional de Cibersegurança (CNCS), com o objetivo de reforçar as capacidades nacionais de cibersegurança. Este protocolo inclui iniciativas como:

- Desenvolvimento estratégico em cibersegurança.
- Formação e qualificação de recursos humanos.
- Sensibilização para boas práticas de segurança digital.
- Definição e implementação de políticas de cibersegurança.
- Realização de exercícios de cibersegurança e simulações de resposta a incidentes.

Este compromisso contínuo reflete a prioridade do INE na proteção da informação e na adoção das melhores práticas de cibersegurança, garantindo a resiliência dos seus sistemas e a confiança dos cidadãos e das entidades que interagem com o Sistema Estatístico Nacional.

Gestão de riscos

O INE tem estabelecido as diretrizes para a gestão de riscos em diversas áreas, incluindo segurança da informação, qualidade, proteção de dados, antifraude e anticorrupção, com o objetivo de garantir a continuidade da sua atividade, de proteção da informação e do cumprimento dos requisitos legais e regulamentares aplicáveis, alinhando-se às normas ISO 27001:2022, ISO 9001, ao RGPD, à diretiva NIS2 e ao Regime Geral da Prevenção da Corrupção. A metodologia utilizada na gestão de riscos é aplicada de forma abrangente, integrada e harmonizada em diferentes áreas do INE, garantindo critérios uniformes na tomada de decisão. Encontra-se documentada num procedimento do Sistema de Gestão integrado e tem sido aplicada no contexto dos sistemas objetos de certificação pelas ISO (segurança de informação e qualidade) e no contexto das Avaliações de impacto sobre dados pessoais realizadas.

Existe um Plano de Prevenção de Riscos de Corrupção e Infrações Conexos (PPR), dando-se cumprimento à recomendação n.º 1/2009 do Conselho de Prevenção da Corrupção. O Plano que se encontra em vigor resultou de uma revisão efetuada em 22/12/2021 alinhada com o Decreto-lei n.º 109-E/2021, de 9 de dezembro.

No início de 2023 foi elaborado e tornado público o relatório que descreve a monitorização do PPR, no que respeita à atividade realizada em 2021.

No início de 2024 foram elaborados e tornados públicos os relatórios que descrevem a monitorização do PPR, no que respeita à atividade realizada em 2022 e em 2023.

Foi realizada uma auditoria interna para avaliar a existência de indícios de fraude e corrupção e dos respetivos mecanismos de controlo associados às atividades do INE, tendo como âmbito a verificação da conformidade dos projetos PRR: (1) Infraestrutura de Informação Territorial e (2) Infraestrutura de Dados para Investigação.

Outros aspetos

Além destes aspetos, salientam-se outros que contribuíram para a melhoria dos mecanismos de controlo interno e para a fiabilidade dos sistemas de informação:

- A elaboração de uma framework para exercícios de verificação de indícios de fraude e corrupção, assim como a realização de auditoria interna de avaliação neste contexto.
- A implementação de um Sistema de Gestão Integrado, que inclui o Sistema de Segurança de Informação e do Sistema de Gestão da Qualidade, em que o Sistema de Gestão da Qualidade se certificou pela ISO 9001 para toda a produção e difusão de estatísticas oficiais do INE.
- Apresentação do Relatório Autoavaliação do Desempenho Contra a Fraude e Corrupção (5 de fevereiro, revisão 12 de setembro) e dos Relatórios de Execução do Plano de Riscos de Corrupção e Infrações Conexas 2022 e 2023.
- Implementação e garantia de conformidade do RGPD, nomeadamente: integração de procedimentos internos no Sistema de Gestão Integrado; atualização e registo de novos tratamentos dados pessoais; resposta a pedidos de informação/direitos dos titulares (cidadãos); análises de conformidade com os requisitos do RGPD; e avaliação de impacto sobre dados pessoais.

2.4.8. Resultados do Plano ECO.AP

Apresenta-se neste subcapítulo uma síntese dos resultados do relatório do Plano ECO.AP, que tem como enquadramento os seguintes dispositivos legais:

- RCM n.º 104/2020, de 24 de novembro - aprova o Programa de Eficiência de Recursos na Administração Pública para o período até 2030 (ECO-AP 2030).
- Despacho n.º 797/2023, de 17 de janeiro - define os objetivos e metas da Área Governativa da Presidência do Conselho de Ministros, no âmbito do programa ECO-AP 2030.
- RCM n.º 13/2023, de 10 de fevereiro - aprova a Estratégia Nacional para as Compras Públicas Ecológicas 2030 – ECO 360.
- RCM n.º 132/2023. De 25 de outubro - define os critérios ecológicos aplicáveis à celebração de contratos.

Em termos de execução e face aos objetivos definidos para 2024 (7 objetivos), a taxa de execução¹¹ foi de 71,4%, conforme descrito nos quadros seguintes:

Quadro n.º 19 - Objetivos definidos para 2024 - ECO.AP

Objetivos 2024	Resultado
O1 – Aumentar a eficiência energética: reduzir o consumo de energia primária nas instalações e frota em 10% face ao consumo registado em 2019.	Não alcançado, face às dificuldades de licenciamento da obra preparatória necessária para a posterior instalação de painéis fotovoltaicos.
O2- Incorporar energias renováveis no consumo final de energia através de soluções de autoconsumo: pelo menos 3% com origem em fontes de energia renovável.	Alcançado
O3- Aumentar a eficiência hídrica: reduzir o consumo em 5% face ao registado em 2019.	Alcançado
O4- Aumentar a eficiência material: reduzir em 10% o consumo de papel e de plástico de utilização única face ao consumo de 2019.	Alcançado e tendo a classificação passado de C para B.
O5- Aumentar a reabilitação e beneficiação de edifícios: promover a renovação energética e hídrica de pelo menos 5% dos edifícios.	Alcançado, intervenção em todos os edifícios em curso.
O6 – Promover a mobilidade elétrica: assegurar que pelo menos 10% das instalações estão dotadas de infraestruturas de carregamento de veículos e elétricos e que pelo menos 10% da frota seja constituída por veículos elétricos.	Alcançado parcialmente, face à atual inexistência de viaturas deste tipo.
O7. Capacitar e sensibilizar sobre a eficiência energética, hídrica e de materiais: através de pelo menos 6 ações e alcançado 70% dos trabalhadores.	Alcançado parcialmente

¹¹ Taxa de execução dos objetivos = $\frac{\text{Número de objetivos alcançados} + 0,5 \times (\text{número de objetivos parcialmente alcançados})}{\text{número total de objetivos}}$

Quadro n.º 20 – Resultados dos indicadores do Plano ECO.AP

OBJ	Tipo - UN	2019	2023	2024	Meta	Alcançado	Cumprimento
O1	Electr. kWh/ano	1.194.253	898.849 (75%)	853.194* (72%)	10	28	✓ 100%
	Gasolina l (%)	11.395	4.320 (38%)	2.878 (25%)	10	75	
	Diesel l (%)	7.174	3.435 (48%)	2.774 (39%)	10	61	
	CVE kWh/ano	3.758	0	0	10	100	
O2	kWh/ano (%)	NA	0	0	3	0	X
O3	m ³	8.031	3.845 (48%)	3.976 (50%) *	5	50	✓ 100%
O4	Papel A4eq	2.716.463	1.547.611 (57%)	1.632.814 (60%)	10	40	✓ 100%
	Copos (un)	25.600	11.550 (45%)	8.250 (32%)	10	68	
	Plásticos	0	0	0	10	100	
O5	N.º edifícios %	NA	-	-	5		As intervenções no edificado têm contribuído para os melhorar
O6	IECVE N.º Ed. (%)	1 (16,7%)	1 (16,7%)	1 (16,7%)	10	17	50%
	N.º VE (%)	3 (16,7%)	0 (0%)	0 (0%)	10	0	
O7	N.º ações	NA	3	3	6	2 (+4)	✓ 33% (100%)

*valores provisórios estimados

Os planos de eficiência do INE

Salienta-se que para procurar cumprir o acima disposto foi elaborado e aprovado, em junho de 2023, um plano de eficiência que contemplava 23 medidas a implementar e avaliar no final de 2024 e que na prática se verificou (12), por motivos diversos algumas ficaram por iniciar (3), concluir (1) ou ser viáveis (7).

Durante o triénio 2022-2024 foram aplicadas outras medidas não incluídas no plano de eficiência 2023-2024, que contribuíram para o melhor desempenho energético, nomeadamente a substituição de luminárias tubulares por led e a troca de equipamentos de climatização por outros mais eficientes. A remodelação da climatização da sala técnica de servidores na delegação do Porto poderá, pelo contrário, aumentar os consumos de energia elétrica apesar de inevitável pela necessidade de incorporar redundância e disponibilidade permanente naquele sistema.

As monitorizações são conduzidas pelo GER (Gestor de Energia e Recursos) e revelam que previsivelmente se cumprirão alguns dos objetivos simplesmente pela dimensão da execução da medida MEOT19 Organização do Trabalho I (teletrabalho).

A redução do consumo de eletricidade face ao ano anterior está dentro do desejável (cerca de 3%) e a redução face a 2019 acima da meta 2024.

A redução dos consumos associados à frota automóvel (71%) resultou da sua significativa redução em número (de 14 para 4 viaturas) pois a quebra de consumo para os veículos ativos foi de 55%, ainda assim bem acima da meta prevista.

O consumo de água, sendo cerca de metade do registado em 2019, apresentou em 2024 uma ligeira subida face ao ano anterior, sendo a variação essencialmente devida aos sistemas de rega diretamente afetados pelas condições climáticas neste ano.

A não concretização de algumas medidas do plano não permitiu o cumprimento dos objetivos O2 e O6, até à data deste relatório, contudo não é expectável que inviabilize o cumprimento dos objetivos finais do ECO-AP 2030.

2.5. Medidas de Modernização Administrativa

As medidas de modernização, **nomeadamente relativas à desburocratização, qualidade e inovação**, encontram-se alinhadas com as estratégias definidas ao nível do Sistema Estatístico Nacional e do Sistema Estatístico Europeu numa ótica plurianual e abrangente, ao longo do processo de produção estatística. Inserem-se neste âmbito a melhoria contínua das infraestruturas, a integração de tecnologias de informação e comunicação mais avançadas e utilização de métodos estatísticos inovadores. Salienta-se assim, os seguintes aspetos:

- Desenvolvimento da **Infraestrutura Nacional de Dados (IND) no INE**, atividade estratégica plurianual, com o objetivo de intensificar a integração e a utilização de dados de várias fontes na produção de informação estatística, salientando-se a concretização do plano de implementação previsto. Além do cumprimento deste plano, no capítulo II.1.2 encontram-se referidos os progressos alcançados ao nível da sua infraestrutura, o estabelecimento de novos protocolos ou acordos, os procedimentos de análise, integração, consistência e coerência e a utilização dos dados da IND no processo de produção estatística em operações estatísticas. Refira-se, também, a continuação do espaço StatsLab, dedicado à apresentação de estatísticas em desenvolvimento, que resultam do acesso crescente a fontes de dados administrativos ou dados obtidos junto de entidades privadas.
- As atividades ao nível da **Metodologia Estatística e das Tecnologias de Informação e Comunicação** (ver capítulo II.1.3. Metodologia Estatística e Tecnologias de Informação e Comunicação), em particular i) Desenvolvimento das infraestruturas e das metodologias que integram o processo produtivo da atividade estatística; ii) Continuação da modernização das tecnologias de informação e comunicação, permitindo a otimização dos processos de tratamento, armazenamento e integração da informação; iii) Melhoria contínua do Sistema de Gestão de Segurança da Informação.
- Desenvolvimento da Carta de Equipamentos e Serviços Sociais de interesse Geral (CE-SIG), projeto POAT - **Programa Operacional Assistência Técnica**.
- Desenvolvimento das atividades no âmbito do **Plano de Recuperação e Resiliência (PRR)**:
 - Projeto de Infraestrutura de Informação Territorial.
 - Projeto da Infraestrutura de Dados para Investigação.
 - Projeto de Capacitação em Ciência de Dados para o Sistema Estatístico Nacional e Administração Pública.

Ao nível da **Recolha dos dados** (ver capítulo II.1.4. Recolha e Gestão de dados) na consolidação da gestão de modos mistos (telefónica e Web) nos inquéritos às famílias e na evolução da Transmissão Automática de Dados nas empresas e autarquias. Mantem-se o investimento no desenvolvimento, investigação e aplicação de técnicas de inteligência artificial e outras na codificação automática de expressões alfabéticas, assim como a continuação do reforço das estratégias de comunicação com os respondentes.

Ao nível da **Difusão das estatísticas oficiais** (ver capítulo II.1.6. Difusão e Comunicação das Estatísticas Oficiais), manteve-se em destaque o Portal do INE (www.ine.pt), enquanto canal principal de difusão das estatísticas oficiais e as iniciativas de literacia estatística. As publicações em papel tornaram-se residuais no INE [LGAE0 Obj.2/LA2.2]

Na preparação e respetiva execução do seu orçamento anual, o INE tem presente a limitação das respetivas dotações e, também por isso, necessidade de adequar os recursos financeiros disponíveis à necessidade de concretizar o seu Plano de Atividades.

Para o efeito tem optado por um conjunto de procedimentos que se traduzem em poupanças, mesmo que sejam de difícil quantificação, destacando-se:

- O rigoroso cumprimento ao estipulado no Código dos Contratos Públicos, optando por concursos públicos e não por outro tipo de procedimentos menos concorrenciais, o que concorre para eventuais preços mais baixos;
- A seleção e recrutamento de entrevistador junto ao centroide das freguesias onde as amostras e respetiva dispersão geográfica determinam a necessidade de fazer os respetivos Inquéritos, o que minimiza os encargos a suportar com as deslocações destes prestadores de serviço;
- A utilização de canais de recolha alternativos à recolha presencial de informação junto das famílias e/ou das empresas, aproveitando a informação administrativa disponível, sempre que possível;
- A aquisição de viagens e alojamentos, sobretudo ao estrangeiro, com recurso à consulta a todas as agências pré-selecionadas pela ESPAP para prestarem estes serviços, utilizando voos low cost nos principais destinos europeus, no âmbito do Plano Anual de Deslocações do INE e manutenção de algumas reuniões por via digital, assim como, firmando acordos preferenciais com alguns hotéis nos locais de maior permanência (Luxemburgo e Bruxelas),
- A substituição/redução gradual das atuais lâmpadas, por lâmpadas de baixo consumo;
- O investimento previsto realizar em 2025 relativo à aquisição de placas fotovoltaicas, o qual trará uma menor dependência dos atuais fornecedores de energia elétrica com conseqüente redução dos encargos com a aquisição de energia elétrica.

3. Quadro de Avaliação e Responsabilidade 2024

GeADAP
 GeADAP 123
 GESTÃO INTEGRADA E DESEMPENHO DA ADMINISTRAÇÃO PÚBLICA

ANO: 2024

MINISTÉRIO: Presidência do Conselho de Ministros

SERVIÇO: INSTITUTO NACIONAL DE ESTADÍSTICA, I.P. (Decreto-Lei nº 136/2012)

INSTITUTO NACIONAL DE ESTADÍSTICA
STATISTICS PORTUGAL

Missão e atribuições da sua Lei Orgânica, a produção e divulgação da informação estatística oficial de qualidade, relevante para a sociedade nacional, garantindo o armazenamento inalterado e a preservação da informação estatística produzida e a divulgação da informação estatística produzida para o conhecimento e a tomada de decisões, com salvaguarda dos direitos fundamentais da cidadania, às necessidades de informação estatística e fomentando a sua utilização através das iniciativas de difusão da informação estatística, promovendo a sua utilização interinstitucional, nos planos nacional e internacional.

INSTITUTO NACIONAL DE ESTADÍSTICA
STATISTICS PORTUGAL

Objetivo: Produzir e divulgar a informação estatística oficial de qualidade, relevante para a sociedade nacional, garantindo o armazenamento inalterado e a preservação da informação estatística produzida e a divulgação da informação estatística produzida para o conhecimento e a tomada de decisões, com salvaguarda dos direitos fundamentais da cidadania, às necessidades de informação estatística e fomentando a sua utilização através das iniciativas de difusão da informação estatística, promovendo a sua utilização interinstitucional, nos planos nacional e internacional.

Missão e atribuições da sua Lei Orgânica, a produção e divulgação da informação estatística oficial de qualidade, relevante para a sociedade nacional, garantindo o armazenamento inalterado e a preservação da informação estatística produzida e a divulgação da informação estatística produzida para o conhecimento e a tomada de decisões, com salvaguarda dos direitos fundamentais da cidadania, às necessidades de informação estatística e fomentando a sua utilização através das iniciativas de difusão da informação estatística, promovendo a sua utilização interinstitucional, nos planos nacional e internacional.

Objetivo: Produzir e divulgar a informação estatística oficial de qualidade, relevante para a sociedade nacional, garantindo o armazenamento inalterado e a preservação da informação estatística produzida e a divulgação da informação estatística produzida para o conhecimento e a tomada de decisões, com salvaguarda dos direitos fundamentais da cidadania, às necessidades de informação estatística e fomentando a sua utilização através das iniciativas de difusão da informação estatística, promovendo a sua utilização interinstitucional, nos planos nacional e internacional.

Objetivo: Produzir e divulgar a informação estatística oficial de qualidade, relevante para a sociedade nacional, garantindo o armazenamento inalterado e a preservação da informação estatística produzida e a divulgação da informação estatística produzida para o conhecimento e a tomada de decisões, com salvaguarda dos direitos fundamentais da cidadania, às necessidades de informação estatística e fomentando a sua utilização através das iniciativas de difusão da informação estatística, promovendo a sua utilização interinstitucional, nos planos nacional e internacional.

Ponderação:

Resultado ponderado

Resultado dos objetivos de eficácia

Peso:

Resultado ponderado

Resultado do objetivo

TAVA

3.1. QUAR 2024

O [Quadro de Avaliação e Responsabilização do INE para 2024](#)¹² (QUAR 2024), publicado no Portal do INE, foi estabelecido de acordo com:

- o enquadramento legal, Sistema integrado de gestão e avaliação do desempenho na administração pública – SIADAP, Lei n.º 66-B/2007, de 28 de dezembro, na sua redação atual¹³.
- a proposta de Lei do Orçamento de Estado 2023, Artigo 18.º relativos aos objetivos comuns de gestão dos serviços públicos.
- o documento “Linhas de Orientação QUAR e Plano de Atividades”, Núcleo de Coordenação Estratégica, Secretaria-Geral da Presidência do Conselho de Ministros, 26/10/2024.
- o documento “Linhas de Orientação do SIADAP 1, 2024, do Grupo de Trabalho (GT) do Conselho Coordenador de Avaliação de Serviços (CCAS), novembro 2023”.
- as [Linhas Gerais da Atividade Estatística Oficial \(LGAEO\) 2023-2027](#)¹⁴ do Sistema Estatístico Nacional.
- a missão do INE e a estratégia do INE definida para 2023-2027, assim como o [Plano de Atividades do INE e das Entidades com Delegação de Competências do INE 2024](#)¹⁵.
- o alinhamento com o Sistema de gestão Integrado do INE, que integra o Sistema de Gestão de Segurança de Informação e o Sistema de Gestão da Qualidade.

O QUAR 2024 foi submetido à Secretária-geral da Presidência do Conselho de Ministros a 15 de dezembro de 2023, dentro do prazo previsto.

¹² QUAR 2024 https://www.ine.pt/nqt_server/attachfileu.jsp?look_parentBoui=643346438&att_display=n&att_download=y

¹³ Lei n.º 55-A/2010; Lei n.º 66-B/2012; Decreto-Lei n.º 12/2024; Declaração de Retificação n.º 15/2024/1

¹⁴ LGAEO 2023-2027 https://www.ine.pt/ine_novidades/LGAEO-2023-2027/index.html

¹⁵ Plano de Atividades do INE e das Entidades com Delegação de Competências do INE 2024 https://www.ine.pt/nqt_server/attachfileu.jsp?look_parentBoui=643346136&att_display=n&att_download=y

Quadro n.º 21 – Objetivos Anuais do QUAR e relação com a Estratégia do INE 2023-2027 e as LGAEO 2023-2027

Objetivo de Eficácia	ponderação: 30%
OP1. Consolidar e alargar a oferta de informação estatística oficial, nomeadamente em novos domínios estatísticos.	Estratégia INE 2023-2027: Objetivo 3; Objetivo 4 LGAEO 2023-2027: Objetivo 1/ LA 1.4
Objetivos de Eficiência	ponderação: 35%
OP2. Prosseguir a implementação da Infraestrutura Nacional de Dados no INE (nomeadamente através da intensificação dos processos de apropriação e integração de dados administrativos e privados para fins estatísticos) e a modernização dos sistemas de recolha e de produção estatística nos domínios metodológico, científico e tecnológico.	Estratégia INE 2023-2027: Objetivo 2; Objetivo 5 LGAEO 2023-2027: Objetivo 1/LA 1.1, LA1.2, LA1.3; Objetivo 3/ LA 3.2
OP3. Prosseguir com as medidas de conciliação da vida profissional com a vida familiar e de segurança e da saúde no trabalho.	Estratégia INE 2023-2027: Objetivo 1 LGAEO 2023-2027: Objetivo 2 LA2.3
Objetivos de Qualidade	ponderação: 35%
OP4. Prosseguir com o desenvolvimento do Sistema de Gestão de Qualidade e do Sistema de Gestão de Segurança da Informação, de acordo com as boas práticas nacionais e internacionais	Estratégia INE 2023-2027: Objetivo 2 LGAEO 2023-2027: Objetivo 2/LA 2.1
OP5. Disponibilizar, em tempo útil, informação estatística oficial de qualidade de acordo com os calendários estabelecidos e medir a satisfação dos utilizadores.	Estratégia INE 2023-2027: Objetivo 2; Objetivo 4 LGAEO 2023-2027: Objetivo 1/LA 1.1; Objetivo 4 /LA 4.1, LA 4.2, LA 4.3, LA 4.4

3.1.1. Objetivos Operacionais e Indicadores de Desempenho

O QUAR 2024 é composto por cinco objetivos operacionais, um de Eficácia, dois de Eficiência e dois de Qualidade, alinhados com as LGAEO 2023-2027, aos quais estão associados doze indicadores. De acordo com as boas práticas, mantiveram-se nove indicadores históricos/continuidade (indicadores 3, 4, 5, 6, 7, 9, 10, 11 e 12), para uma análise do acompanhamento e da evolução temporal do desempenho de algumas áreas. O indicador 3 integra a monitorização do Programa Orçamental - Governação (PO02), com metas plurianuais.

Quadro n.º 22 - Objetivos Operacionais – QUAR 2024

Objetivos Operacionais	Indicador	Peso	Histórico/ Continuidade (desde)
Objetivos de Eficácia		30%	
OP1. Consolidar e alargar a oferta de informação estatística oficial, nomeadamente em novos domínios estatísticos.	Ind.1	50%	-
	Ind.2	50%	-
Peso do objetivo no conjunto dos objetivos de eficácia		100%	
Total de objetivos de eficácia: 1 Total de indicadores: 2			
Objetivos de Eficiência		35%	
OP2. Prosseguir a implementação da Infraestrutura Nacional de Dados no INE (nomeadamente através da intensificação dos processos de apropriação e integração de dados administrativos e privados para fins estatísticos) e a modernização dos sistemas de recolha e de produção estatística nos domínios metodológico, científico e tecnológico.	Ind.3	70%	2019
	Ind.4	30%	2016
Peso do objetivo no conjunto dos objetivos de eficiência		50%	
OP3. Prosseguir com as medidas de conciliação da vida profissional com a vida familiar e de segurança e da saúde no trabalho.	Ind.5	50%	2020
	Ind.6	50%	2020
Peso do objetivo no conjunto dos objetivos de eficiência		50%	
Total de objetivos de eficiência: 2 Total de indicadores: 4			
Objetivos de Qualidade		35%	
OP4. Prosseguir com o desenvolvimento do Sistema de Gestão de Qualidade e do Sistema de Gestão de Segurança da Informação, de acordo com as boas práticas nacionais e internacionais	Ind.7	50%	2022
	Ind.8	50%	-
Peso do objetivo no conjunto dos objetivos de qualidade		30%	
OP5. Disponibilizar, em tempo útil, informação estatística oficial de qualidade de acordo com os calendários estabelecidos e medir a satisfação dos utilizadores.	Ind.9	25%	2008
	Ind.10	25%	2008
	Ind.11	25%	2023
	Ind.12	25%	2008
Peso do objetivo no conjunto dos objetivos de qualidade		70%	
Total de objetivos de qualidade: 2 Total de indicadores: 6			
Total de objetivos QUAR 2024: 5 Total de indicadores: 12			

Os indicadores 1, 2, 5, 7 e 8 são indicadores qualitativos que se baseiam na avaliação de documentos, cujo processo se encontra descrito no subcapítulo “3.1.1.2. Critérios de Avaliação”.

3.1.1.1. Objetivos mais relevantes

O Conselho Coordenador da Avaliação de Serviços estabelece a seguinte orientação técnica referente aos objetivos mais relevantes: "são considerados objetivos mais relevantes aqueles que, somando os pesos por ordem decrescente de contribuição para a avaliação final, perfaçam uma percentagem superior a 50%, resultante do apuramento de, pelo menos, metade dos objetivos, independentemente da sua natureza (eficácia, eficiência e qualidade)".

Os objetivos mais relevantes referem-se aos objetivos O1, O2, O3 e O5, contribuindo com peso de 89,5% no total dos objetivos estabelecidos.

Quadro n.º 23 - Objetivos mais relevantes – QUAR 2024

Parâmetros	Eficácia	Eficiência		Qualidade	
Peso dos parâmetros	30%	35%		35%	
Objetivos operacionais	O1.	O2.	O3.	O4.	O5.
Peso dos objetivos no respetivo parâmetro	100%	50%	50%	30%	70%
Peso de cada objetivo no total dos objetivos	30%	17,5%	17,5%	10,5%	24,5%
Objetivos mais relevantes	X	X	X		X
Σ peso dos objetivos mais relevantes		89,5%			

3.1.1.2. Critérios de avaliação

A avaliação de alguns indicadores consubstancia a elaboração e a apresentação de documentos (exemplos: relatórios, pareceres, estudos) em prazos previamente definidos. A medição do grau de concretização das metas estabelecidas para esses indicadores segue a metodologia definida pelo INE em 2008, e adotada desde então, através da qual se procede à avaliação do cumprimento do prazo estabelecido para a execução dos documentos e da qualidade do seu conteúdo (documento P/Q). Garante-se, deste modo, o cumprimento do n.º 2 do Artigo 12.º da Lei n.º 66-B/2007, de 28 de dezembro, na sua redação atual, que refere: "os indicadores devem permitir a mensurabilidade dos desempenhos". Nesse instrumento é definido, de forma tão clara quanto possível, o conceito associado à qualidade de cada documento, dando também cumprimento ao n.º 1 do Artigo 12.º da mesma Lei, que estabelece os princípios para a elaboração dos indicadores.

A ponderação entre os critérios qualidade do conteúdo e cumprimento do prazo é feita aquando da fixação dos objetivos, estando associada à especificidade dos documentos, devendo a soma dos ponderadores totalizar 100%.

Qualidade: estão definidos 7 parâmetros para a avaliação da Qualidade de um documento, podendo definir-se outros, sempre que a especificidade/natureza da temática o exigir. A ponderação a atribuir a cada parâmetro é definida pelo avaliador, aquando da definição do objetivo/indicador, em função da sua pertinência face ao documento em avaliação. Os ponderadores totalizam, naturalmente, 100%.

Quadro n.º 24 - Parâmetros para avaliação da qualidade

Parâmetros para avaliação da qualidade	Ponderação	Não atingido (valor 1)	Atingido (valor 3)	Superado (valor 5)
1) Cumprimento do objetivo proposto				
2) Organização/estrutura do documento				
3) Caráter sintético do documento				
4) Objetividade e clareza do documento				
5) Fundamentação e rigor técnico das opções propostas/tomadas				
6) Exequibilidade/utilidade das propostas ou Plausibilidade dos resultados obtidos				
7) Caráter inovador				
Outros (a definir pelo avaliador em função da temática)				

No contexto do SIADAP, cada parâmetro é pontuado de acordo com a seguinte escala:

Não atingido - valor 1; Atingido - valor 3; Superado - valor 5.

A avaliação final da **Qualidade** do documento é a média ponderada das avaliações atribuídas em cada parâmetro.

Prazo: a avaliação do critério Prazo – que integra o indicador de métrica de um objetivo que se consubstancia na execução de um documento – tem em consideração a data de conclusão do documento (meta).

A meta pode ser estabelecida em termos de intervalo (e não apenas em termos de data fixa), aquando da definição do objetivo. Em regra, esse intervalo deve ter uma amplitude que não pode exceder 20% do tempo de execução do documento.

No contexto do SIADAP, o prazo é pontuado de acordo com a seguinte escala:

Não atingido - valor 1; Atingido - valor 3; Superado - valor 5.

Como **exemplo**: a conclusão do documento, a entregar na data **X**, tem a seguinte avaliação no critério Prazo, de acordo com a data em que é efetuada a entrega do documento, como se ilustra no seguinte quadro:

Quadro n.º 25 - Avaliação do critério Prazo

		dias	x-6	x-5	x-4	x-3	x-2	x-1	X	x+1	x+2	x+3	x+4	x+5	x+6	x+6
Avaliação do Prazo	Antecipação	Cumprimento													Atraso	
	Superado valor 5	Atingido valor 3													Não Atingido valor 1	

Amplitude do intervalo para a entrega do documento ≤ 11 dias úteis.

Intervalo (x-5 dias úteis; x+5 dias úteis).

Avaliação do cumprimento do critério Prazo:

- ✓ A entrega ocorre após x+5 dias úteis – não atingido - valor 1;
- ✓ A entrega ocorre entre x-5 e x+5 dias úteis – atingido - valor 3;
- ✓ A entrega ocorre antes de x-5 dias úteis – superado - valor 5.

Resultado final: a avaliação final do grau de cumprimento de um indicador que se consubstancia na execução de um documento resulta, assim, da média ponderada dos critérios “Qualidade” e “Prazo”, nos seguintes termos:

$$\text{Resultado final do indicador} = p1 \cdot \text{Qualidade} + p2 \cdot \text{Prazo}$$

Os ponderadores p1 e p2 são definidos pelo avaliador, em função da especificidade/natureza da temática em causa.

A avaliação final assume, assim, os seguintes valores:

	Não atingido (valor final=1)	Atingido (valor final=3)	Superado (valor final=5)
Resultado final do indicador	$\leq 1,999$	$\geq 2,000$ a $3,999 \leq$	$\geq 4,000$

3.1.2. Método de Avaliação Quantitativa e Qualitativa

3.1.2.1. Avaliação Quantitativa

Taxa de Realização

De acordo com o Documento Técnico n.º 1/2010, do Conselho Coordenador de Avaliação dos Serviços, a partir do QUAR 2013 o desempenho associado a um indicador é obtido com base na seguinte fórmula:

Taxa de realização = $100 + |\text{Resultado} - M| \cdot (25 / |\text{Valor Crítico} - M|)$ onde M=Meta do indicador.

No caso de a meta ser um intervalo de valores estabeleceu-se que

$M = (\text{amplitude do intervalo definido para a meta}) / 2$

A Taxa de realização de um resultado contido na Meta é igual a 100%, significando que o indicador foi atingido.

Por convenção a Taxa de realização do Valor Crítico (Vc) é igual a 125%.

Adaptado do “Documento Técnico n.º 1/2010” do Conselho Coordenador de Avaliação dos Serviços

Determinação dos Valores críticos (Vc)

Ainda conforme o referido documento, “o Vc deverá corresponder a um resultado almejado pelo serviço e que normalmente está associado a um *benchmark* (referencial de excelência, em termos nacionais e/ou internacionais, na área/setor de atuação do serviço para o qual se pretende convergir ou até mesmo superar). Se este valor crítico for alcançado ou mesmo ultrapassado, na conjuntura perspetivada e com os meios planeados, significa que o serviço alcançou um resultado considerado excelente. Caso seja difícil encontrar um *benchmark*, este valor deverá corresponder ao melhor desempenho que se aspira alcançar, tendo em conta o comportamento histórico do indicador. Em qualquer dos casos, para garantir a credibilidade do QUAR, este valor carece de especial validação por parte dos GPEARI¹⁶”.

No caso do INE, a maior parte dos valores críticos foram definidos tendo em conta o valor almejado pelo INE para um desempenho de excelência.

3.1.2.2. Avaliação Qualitativa

Classificação Qualitativa

A classificação qualitativa foi estabelecida de acordo com os seguintes critérios:

Classificação qualitativa	Não atingido	Atingido	Superado
	Taxa de execução inferior a 100%	Taxa de execução igual a 100%	Taxa de execução superior a 100%.

Nota: De acordo com o Documento Técnico n.º 1/2010, do Conselho Coordenador de Avaliação dos Serviços, “se o valor crítico for alcançado ou mesmo ultrapassado, na conjuntura perspetivada e com os meios planeados, significa que o serviço alcançou um resultado excelente”.

¹⁶ Gabinetes de Planeamento, Estratégia, Avaliação e Relações Internacionais dos Ministérios.

3.2. Monitorização Intercalar do QUAR 2024

Conforme previsto no n.º 1 do artigo 13.º da Lei n.º 66-B/2007, de 28 de dezembro na sua redação atual, o INE efetuou uma monitorização do 1.º semestre do QUAR 2024 por indicador, tendo-se concluído que todos os resultados se apresentavam conforme o previsto nas metas estabelecidas. À data não se verificaram evidências que justificassem uma proposta de reformulação do QUAR. Os resultados detalhados desta monitorização encontram-se no anexo 2.

O INE efetuou ainda uma monitorização contínua ao longo do ano, com reportes trimestrais, conforme descrito no quadro seguinte. O INE reportou também trimestralmente à Secretária-geral da Presidência do Conselho de Ministros o resultado da monitorização do indicador que faz parte do Programa Orçamental do PO02 - Governação (indicador 3 do QUAR).

Quadro n.º 26 - Processo de monitorização dos indicadores QUAR 2024

Processo de monitorização dos indicadores QUAR 2024		
Ind. 1	Avaliação do processo de implementação da nova base 2021 das Contas Nacionais e Regionais	Acompanhamento contínuo das datas de execução das tarefas previamente definidas para esta atividade estatística e registadas na aplicação de planeamento SIGINE.
Ind. 2	Avaliação dos resultados do Inquérito à Estrutura das Explorações Agrícolas 2023	Acompanhamento contínuo das datas de execução das tarefas previamente definidas para esta atividade estatística e registadas na aplicação de planeamento SIGINE.
Ind.3	Grau de concretização do plano de implementação de criação de uma Infraestrutura Nacional de Dados no INE, em 2024	Acompanhamento contínuo do plano de implementação de criação de uma Infraestrutura Nacional de Dados no INE. Reportados à SGPM os resultados alcançados no contexto da monitorização do objetivo de política do Programa Orçamental do PO02 - Governação: " Criação de uma infraestrutura Nacional de Dados (IND) no INE". Este reporte ocorreu com uma periodicidade trimestral.
Ind.4	Número de Relatórios de Retorno de Informação Personalizada nos inquéritos às empresas e instituições	Acompanhamento contínuo da execução do plano previsto no âmbito da divulgação dos Relatórios de Retorno de Informação Personalizada.
Ind.5	Grau de avaliação da implementação de medidas de conciliação, estabelecidas nos normativos em vigor no INE	Documentadas todas as medidas implementadas. Reporte trimestral.
Ind.6	Número de ações realizadas no contexto da segurança e saúde no trabalho	Acompanhamento trimestral das ações planeadas.
Ind.7	Avaliação dos resultados do plano de ação no âmbito do Sistema de Gestão de Qualidade e do Sistema de Gestão de Segurança da Informação	Acompanhamento contínuo do plano de ação do Sistema de Gestão de Qualidade e do Sistema de Gestão de Segurança da Informação. Realização da auditoria interna do Sistema Gestão de Segurança da Informação e realização da auditoria externa pela APCER de 1ª fase de concessão do Sistema de Gestão Integrado pela ISO 9001 ao processo de produção e divulgação das estatísticas oficiais do INE.
Ind.8	Avaliação da organização da <i>11th European Conference on Quality in Official Statistics</i> , Q2024 com o lema "As estatísticas oficiais como pilar da democracia"	Acompanhamento do plano de preparação da conferência da <i>11th European Conference on Quality in Official Statistics</i> .

Processo de monitorização dos indicadores QUAR 2024

Ind.9	Percentagem das operações estatísticas programadas para 2024, cuja informação é divulgada sem atraso	Divulgados na intranet do INE indicadores mensais de acompanhamento da execução do Plano de Atividades, ao nível da pontualidade. Mapas de acompanhamento acessíveis na aplicação informática SIGINE. Reportados semestralmente na Secção Permanente de Coordenação Estatística do Conselho Superior de Estatística indicadores de pontualidade e de acessibilidade.
Ind.10	Tempo médio de resposta (d.u.) a pedidos de esclarecimentos e de informação gratuita (para 95% dos pedidos)	Acompanhamento contínuo do tempo de resposta dos pedidos de informação através da aplicação XEO e do refrescamento dos outputs definidos em BO. Reportados semestralmente na Secção Permanente de Coordenação Estatística do Conselho Superior de Estatística indicadores de pontualidade e de acessibilidade.
Ind.11	Número de relatórios de execução das operações de recolha executadas	Acompanhamento contínuo da execução do plano previsto no âmbito da divulgação dos relatórios de execução das operações de recolha executadas.
Ind.12	Nível de satisfação dos utilizadores	Acompanhamento contínuo do nível de satisfação dos utilizadores, através do refrescamento das <i>queries</i> estabelecidas para esta análise, disponíveis em BO. Divulgados na intranet do INE trimestralmente os resultados das iniciativas de avaliação da satisfação aos utilizadores do serviço de apoio aos utilizadores.

3.3. AutoAvaliação

A autoavaliação, que evidencia o desempenho alcançado em 2024, dá cumprimento ao estabelecido nos Artigos 14.º e 15.º da Lei n.º 66-B/2007, de 28 de dezembro, na sua redação atual, está organizada de acordo com os seguintes aspetos:

- proposta de menção e respetiva fundamentação;
- resultados por objetivo e por indicador, de acordo com a matriz base do QUAR, apresentando-se ainda uma análise sumária dos resultados obtidos.

Em anexo, apresenta-se para cada um dos indicadores informação mais detalhada relativamente aos resultados alcançados (Ficha de Indicador).

3.3.1. Menção da Autoavaliação e Respetiva Fundamentação

3.3.1.1. Menção da autoavaliação

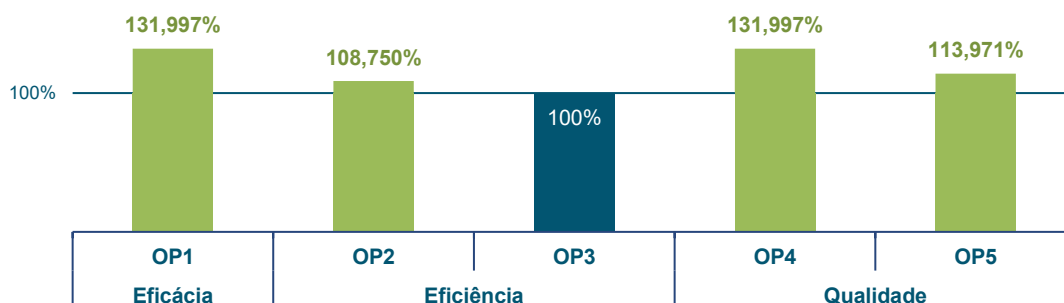
O resultado apurado no exercício de autoavaliação foi de **117,913%**, o que representa **17,913%** pontos percentuais acima da meta (100%); a esta expressão quantitativa corresponde uma expressão qualitativa de um desempenho “Bom”.

Quadro n.º 27 - Resultado globais e resultados parciais do QUAR 2024

QUAR 2024	Expressão quantitativa	Expressão qualitativa
Avaliação Final	117,913%	BOM

	Resultado parcial não ponderado	Peso dos objetivos	Resultado parcial ponderado
Eficácia	131,997%	30%	39,599%
Eficiência	104,375%	35%	36,531%
Qualidade	119,379%	35%	41,783%

Gráfico n.º 61 - Taxa de realização por objetivo (Eficácia, Eficiência e Qualidade)



A percentagem de indicadores com taxa de realização superior a 125% (ou seja, com um resultado superior ao valor crítico) foi de 50%, relativos a atividades estando associados a atividades de elevado impacto no processo de produção estatística.

3.3.1.2. Meios disponíveis (recursos humanos e financeiros)

Recursos Humanos

Quadro n.º 28 - Afetação de Recursos humanos em pontos (resumo)

Designação	Pontuação	Pontuação Planeada	Pontuação Executada	Desvio
Dirigente - Direção Superior	20	60	60	0,00%
Dirigente - Direção Intermédia	16	912	816	-10,53%
Técnico Superior	12	5 268	4 128	-21,64%
Assistente Técnico	8	1 424	1 240	-12,92%
Assistente Operacional	5	50	35	-30,00%
Total		7 714	6 279	-18,60%

Quadro n.º 29 – Afetação de Recursos humanos (detalhado)

Recursos Humanos 2024	Pontuação (CCAS)	Planeado			Realizado			Desvio (valor absoluto)
		Número (mapa de pessoal)	UERHP	Pontuação Planeada	Número (executado)	UERHE	Pontuação Executada	
Dirigentes superiores	20	3	747	60	3	747	60	0,00%
Presidente		1	249	20	1	249	20	0,00%
Vogal		2	498	40	2	498	40	0,00%
Dirigentes intermédios	16	57	14 193	912	51	12 699	816	-10,53%
Diretor		5	1 245	80	3	747	48	-40,00%
Diretor Adjunto		5	1 245	80	2	498	32	-60,00%
Diretor de Serviço		29	7 221	464	28	6 972	448	-3,45%
Delegado		4	996	64	4	996	64	0,00%
Diretor de Núcleo		14	3 486	224	14	3 486	224	0,00%
Trabalhadores		627	156 123	6 742	506	125 994	5 403	-19,86%
Coordenador de projeto	12	2	498	24	1	249	12	-50,00%
Técnico Superior	12	437	108 813	5 244	343	85 407	4 116	-21,51%
Assistente Técnico	8	178	44 322	1 424	155	38 595	1 240	-12,92%
Assistente operacional	5	10	2 490	50	7	1 743	35	-30,00%
Total de trabalhadores		687	171 063	7 714	560	139 440	6 279	-18,60%

UERHP - Unidade Equivalente de Recursos Humanos Planeados

UERHE- Unidade Equivalente de Recursos Humanos Executados

Gráfico n.º 62 – Distribuição dos trabalhadores por categoria profissional em pontuação (planeado e realizado)

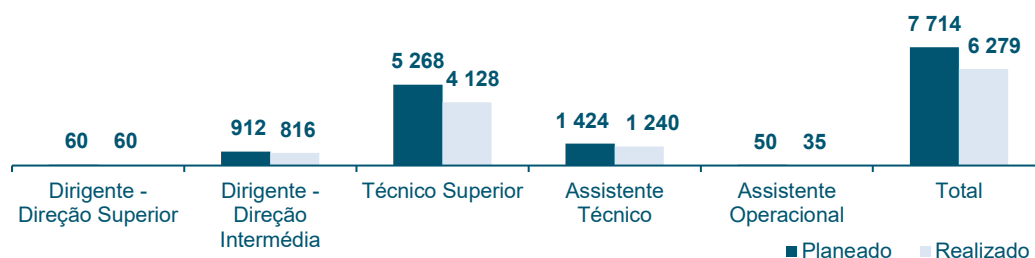
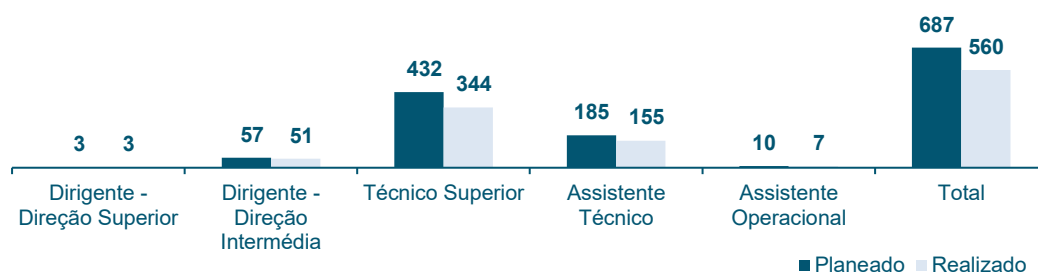


Gráfico n.º 63 – Distribuição do número de trabalhadores por categoria profissional (planeado e realizado)

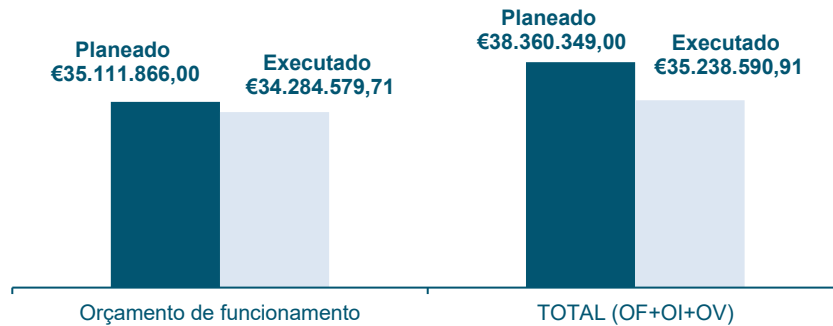


Recursos Financeiros

Quadro n.º 30 – Recursos financeiros

Designação	Planeado	Executado	Desvio
Orçamento de funcionamento	35.111.866,00 €	34.284.579,71 €	-827.286,29 €
Despesas c/Pessoal	30.427.548,00 €	29.895.672,74 €	-531.875,26 €
Aquisições de Bens e Serviços	3.644.815,00 €	3.387.709,89 €	-257.105,11 €
Outras despesas correntes	192.000,00 €	188.282,60 €	-3.717,40 €
Despesas de Capital	847.503,00 €	812.914,48 €	-34.588,52 €
Orçamento de Investimento (OI)	3.248.483,00 €	954.011,20 €	-2.294.471,80 €
Despesas c/Pessoal	25.000,00 €	16.740,00 €	-8.260,00 €
Aquisições de Bens e Serviços	1.458.925,00 €	489.097,48 €	-969.827,52 €
Outras despesas correntes	0,00 €	0,00 €	0,00 €
Despesas de Capital	1.764.558,00 €	448.173,72 €	-1.316.384,28 €
Outros valores (OV)	0,00 €	0,00 €	0,00 €
Total (OF+OI+OV)	38.360.349,00 €	35.238.590,91 €	-3.121.758,09 €

Gráfico n.º 64 – Orçamento de funcionamento (OF), Orçamento de Investimento (OI) e outros valores (OV)¹⁷ (planeado e executado)



¹⁷ Não foram planeados, nem executados “Outros valores”.

3.3.1.3. Fundamentação

- A avaliação da execução do QUAR 2024 permitiu apurar um desempenho com a classificação de BOM.
- O INE considera adequada a menção proposta de BOM.
- Os objetivos e respetivos indicadores foram definidos tendo em consideração as atividades com impacto para a Sociedade e, simultaneamente, de elevada exigência para o INE.
- O INE cumpriu a sua Missão, executando as atividades previstas no Plano de Atividades 2024, em 89,8% (total das 161 atividades referenciadas em plano de atividades).
- O INE cumpriu a sua Missão, a taxa de execução do plano foi de 89,8% (total das 161 atividades referenciadas no plano de atividades) e a taxa de execução das operações estatísticas foi de 99,6% (771 em 774), destacando-se que para 98,96% (768 ocorrências de 771) a disponibilidade de informação ocorreu na data ou com antecipação.

Destacam-se os seguintes aspetos:

- a) Dos cinco objetivos, foram superados quatro e atingido um objetivo, o que se insere no estipulado pela alínea a) do n.º 1 do artigo n.º 18 da Lei n.º 66-B/2007, de 28 de dezembro (na sua redação atual), relativamente à expressão qualitativa da avaliação “Desempenho Bom, atingiu todos os objetivos superando alguns”.
- b) Três dos quatro objetivos superados correspondem a objetivos definidos como relevantes no QUAR, perfazendo 72% do total do peso dos objetivos.
- c) Todos os objetivos superados têm elevado impacto no processo de produção estatística:
 - Objetivo 1: Consolidar e alargar a oferta de informação estatística oficial, nomeadamente em novos domínios estatísticos (objetivo de eficácia; peso de 30% no total dos objetivos).
 - Objetivo 2: Prosseguir a implementação da Infraestrutura Nacional de Dados no INE (nomeadamente através da intensificação dos processos de apropriação e integração de dados administrativos e privados para fins estatísticos) e a modernização dos sistemas de recolha e de produção estatística nos domínios metodológico, (objetivo de eficácia; peso de 17,5% no total dos objetivos).
 - Objetivo 4: Prosseguir com o desenvolvimento do Sistema de Gestão de Qualidade e do Sistema de Gestão de Segurança da Informação, de acordo com as boas práticas nacionais e internacionais. (objetivo de qualidade; peso de 10,5% no total dos objetivos).
 - Objetivo 5: Disponibilizar, em tempo útil, informação estatística oficial de qualidade de acordo com os calendários estabelecidos e medir a satisfação dos utilizadores (objetivo de qualidade; peso de 24,5% no total dos objetivos).
- d) Dos objetivos de eficácia salienta-se a superação dos dois indicadores relacionados com o alargamento da oferta de informação estatística, designadamente com a disponibilização de duas atividades estatísticas de natureza complexa e de elevado impacto interno e externo:
 - processo de implementação da nova base 2021 das Contas Nacionais e Regionais.
 - resultados do Inquérito à Estrutura das Explorações Agrícolas 2023.

- e) Superado o objetivo 2 de eficiência, salientando-se o cumprimento do Plano de implementação da Infraestrutura Nacional de Dados no INE (indicador do Programa Orçamental - Governação) e a superação do indicador relativo ao número de Relatórios de Retorno de Informação Personalizada nos inquéritos às empresas e instituições, cuja contribuição continua a ser muito relevante para a sensibilização da importância das suas respostas no contexto da produção estatística. Esta aposta tem vindo a ser partilhada como uma boa prática nacional no contexto internacional que vai para além do Sistema Estatístico Europeu.
- f) Superado o objetivo associado ao desenvolvimento do Sistema de Gestão de Qualidade e do Sistema de Gestão de Segurança da Informação, de acordo com as boas práticas nacionais e internacionais. No contexto deste objetivo há que destacar a atividade mais estrutural: o INE, em resultado de um processo que se iniciou em 2023, implementou um Sistema de Gestão Integrado (SGI) do INE, contribuindo para uma visão holística da gestão organizacional, assegurando uma integração do Sistema de Gestão de Segurança de Informação com o Sistema de Gestão da Qualidade. Este funciona de forma coordenada e eficaz e fundamenta-se nos seguintes referenciais: ISO/IEC 27001 – Sistema de Gestão de Segurança da Informação (SGSI), ISO/IEC 27701 – Extensão para Gestão da Informação Privada e ISO 9001 – Sistema de Gestão da Qualidade. Em julho de 2024, o INE obteve a certificação do [Sistema de Gestão da Qualidade](#) pela Norma NP EN ISO 9001:2015 implementado na produção e divulgação de estatísticas oficiais do Instituto Nacional de Estatística, I.P. e a manutenção da certificação, iniciada em 2019, do [Sistema de Gestão de Segurança de Informação do INE](#) pela Norma NP ISO/IEC 27001:2013 implementado no sistema de certificação do ESS IT Security Framework, no âmbito dos processos das estatísticas de comércio internacional – intra e extra UE. Ainda neste contexto salienta-se os trabalhos de preparação do sistema e da organização para efetuar a transposição do referencial 27001:2013 para o referencial:2022.
- Também sobre este objetivo, mas num patamar conjuntural, destaca-se o sucesso reconhecido a nível nacional e internacional da coorganização pelo INE e pelo Eurostat da 11.^a Conferência Europeia da Qualidade em Estatísticas Oficiais (Q2024), com o lema “O papel das estatísticas oficiais enquanto pilar da democracia” de 4 a 7 de junho de 2024, Estoril, com 518 participantes de 65 países, 40 sessões regulares, 10 *speed talks*, 3 sessões plenárias, 2 sessões de posters e 4 cursos.
- g) O INE divulgou, sem atrasos, 763 ocorrências programadas para 2024 (98,96%), superando a meta prevista para o indicador 9.
- h) No Serviço de Apoio aos Utilizadores, salienta-se a diminuição do tempo de resposta aos pedidos de informação e de esclarecimentos e simultaneamente o aumento de 14,3% do número de pedidos correspondendo a uma superação do indicador 9. Este serviço é também avaliado muito positivamente pelos utilizadores de informação estatística (conforme se pode observar na secção relativa à satisfação dos utilizadores do relatório de atividades), o que contribui também para atingir o indicador relativo ao nível global de satisfação dos utilizadores de informação estatística (indicador 11).

- i) Os recursos humanos utilizados (560 trabalhadores, conforme reportado no Balanço Social 2024) foi significativamente inferior às necessidades do INE, tendo representado um desvio de -18,6% face aos recursos planeados (687, inscritos no mapa de pessoal do INE). Manteve-se o processo ativo de recrutamento de mobilidade intercarreiras e deu-se continuidade ao processo de recrutamento externo, a concluir em 2025, de 45 técnicos superiores especialistas em estatística.
- j) A superação dos indicadores e dos objetivos mencionados, bem como a execução das atividades reportadas, são aspetos que merecem destaque, especialmente num contexto de recursos humanos deficitário.
- k) A despesa efetiva executada segundo a ótica da contabilidade pública (38.360.349,00 euros) foi inferior face à despesa inicialmente planeada (-3.121.758,09 euros, correspondendo a -8,1%), devido fundamentalmente aos seguintes aspetos:
 - Não foi possível proceder à contratação da totalidade dos técnicos previstos no mapa de pessoal do INE para 2024, devido à escassez de recursos humanos na Administração Pública com o perfil adequado às atividades do INE, que resultou, na maior parte das situações, em procedimentos sem candidatos. Os procedimentos para recrutamento externo de 45 técnicos superiores especialistas em estatística decorreram durante o ano, sendo espetável que a respetiva contratação ocorra nos primeiros meses de 2025.
 - Verificou-se um desfasamento temporal no início dos três projetos do INE inscritos no âmbito do Plano de Recuperação e Resiliência (PRR) com impacto nos anos futuros.

3.3.2. Desempenho Alcançado

3.3.2.1. Resultados dos Objetivos e Indicadores de Eficácia

O resultado global do objetivo de eficácia atingiu 131,997%, correspondendo à classificação de "superado". Este objetivo inclui dois indicadores, ambos igualmente superados, que dizem respeito à realização de operações estatísticas de grande impacto na sociedade e que se destacam pela sua elevada complexidade e dimensão. Concretamente, referem-se à implementação da nova base 2021 das Contas Nacionais e Regionais e à divulgação dos resultados do Inquérito à Estrutura das Explorações Agrícolas 2023, conforme descrito nas fichas síntese dos indicadores 1 e 2.

Resultado dos objetivos de eficácia

131,997%

Gráfico n.º 65 – Taxa de realização por indicador de eficácia

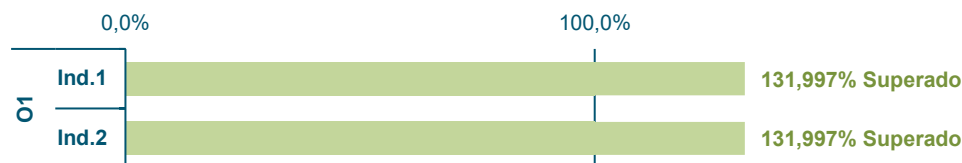


Gráfico n.º 66 – Resultado do objetivo de eficácia, tendo em conta o peso definido para cada indicador

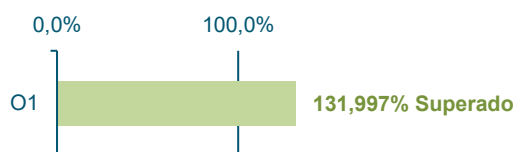



Gráfico n.º 67 – Distribuição do número de indicadores de acordo com a classificação obtida



Quadro n.º 31 – Objetivo e indicadores | Eficácia (resultado final)

Eficácia		Ponderação: 30%									
		Resultado ponderado								39,599%	
		Resultado dos objetivos de eficácia								131,997%	
OP1: Consolidar e alargar a oferta de informação estatística oficial, nomeadamente em novos domínios estatísticos										Peso: 100%	
		Resultado ponderado								131,997%	
		Resultado do objetivo								131,997%	
INDICADORES	2021	2022	2023	META 2024	Tolerância	Valor crítico	PESO	RESULTADO	TAXA REALIZAÇÃO	CLASSIFICAÇÃO	
Ind.1	Avaliação do processo de implementação da nova base 2021 das Contas Nacionais e Regionais	n.a.	n.a.	n.a.	2,9995	0,9995	4,25	50%	4,600	131,997%	Superou
Ind.2	Avaliação dos resultados do Inquérito à Estrutura das Explorações Agrícolas 2023	n.a.	n.a.	n.a.	2,9995	0,9995	4,25	50%	4,600	131,997%	Superou

3.3.2.2. Resultados dos Objetivos e Indicadores de Eficiência

O resultado global dos dois objetivos de eficiência foi de 104,375%, correspondendo à classificação de "superado". Destaca-se a superação do indicador 4 do objetivo 2, referente ao número de Relatórios de Retorno de Informação Personalizada, cujo impacto é significativo na sensibilização para a importância das respostas das empresas e instituições no contexto da produção estatística, conforme detalhado na ficha síntese do indicador. Os restantes indicadores foram atingidos, conforme descrito nas respetivas fichas síntese de indicadores.



Gráfico n.º 68 – Taxa de realização por indicador de eficiência

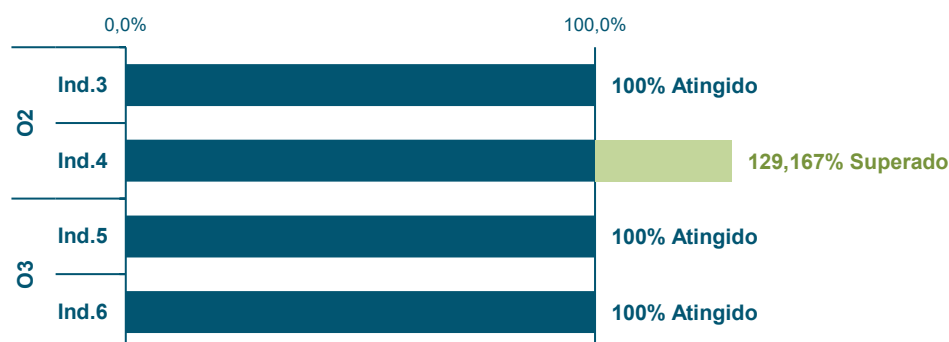


Gráfico n.º 69 – Resultado dos objetivos de eficiência, tendo em conta o peso definido para cada indicador

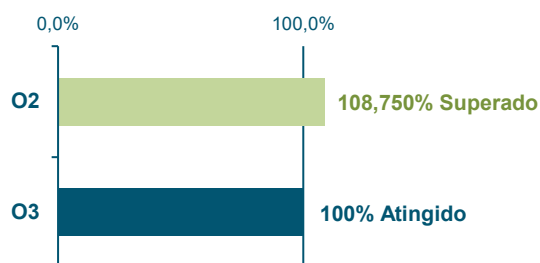
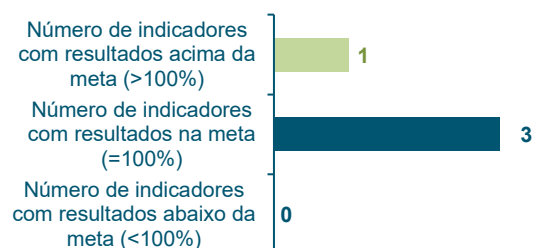


Gráfico n.º 70 – Distribuição do número de indicadores de acordo com a classificação obtida



Quadro n.º 32 – Objetivos e indicadores | Eficiência (resultado final)

Eficiência											Ponderação: 35%									
										Resultado ponderado		36,531%								
										Resultado dos objetivos de eficiência		104,375%								
OP2: Prosseguir a implementação da Infraestrutura Nacional de Dados no INE (nomeadamente através da intensificação dos processos de apropriação e integração de dados administrativos e privados para fins estatísticos) e a modernização dos sistemas de recolha e de produção estatística nos domínios metodológico, científico e tecnológico										Peso: 50%										
										Resultado ponderado		54,375%								
										Resultado do objetivo		108,750%								
INDICADORES	2021	2022	2023	META 2024	Tolerância	Valor crítico	PESO	RESULTADO	TAXA REALIZAÇÃO	CLASSIFICAÇÃO										
Ind.3	Grau de concretização do plano de implementação de criação de uma Infraestrutura Nacional de Dados no INE, em 2024										100%	100%	100%	100%	0,00	125%	70%	100%	100%	Atingiu
Ind.4	Número de Relatórios de Retorno de Informação Personalizada nos inquéritos às empresas e instituições										26	30	29	25	2	31	30%	32	129,167%	Superou
OP3: Prosseguir com as medidas de conciliação da vida profissional com a vida familiar e de segurança e da saúde no trabalho										Peso: 50%										
										Resultado ponderado		50%								
										Resultado do objetivo		100%								
INDICADORES	2021	2022	2023	META 2024	Tolerância	Valor crítico	PESO	RESULTADO	TAXA REALIZAÇÃO	CLASSIFICAÇÃO										
Ind.5	Grau de avaliação da implementação de medidas de conciliação, estabelecidas nos normativos em vigor no INE										3,64	4,040	3,48	2,9995	0,9995	4,25	50%	3,400	100%	Atingiu
Ind.6	Número de ações realizadas no contexto da segurança e saúde no trabalho										4	3	5	3	1	5	50%	4	100%	Atingiu

3.3.2.3. Resultados dos Objetivos e Indicadores de Qualidade

O resultado global dos dois objetivos de qualidade foi de 119,379%, correspondendo a uma classificação de superado. Foram superados quatro dos seis indicadores que integraram o conjunto dos dois objetivos de qualidade.

A implementação do Sistema de Gestão Integrado e das respetivas certificações segundo os referenciais ISO 9001 e ISO 27001, bem como o sucesso na organização da 11th *European Conference on Quality in Official Statistics*, foram fatores determinantes para a superação do objetivo 4.

Em relação ao objetivo 6 e com impacto no processo de produção e nos utilizadores de informação estatísticas destaca-se a superação da meta estabelecida para os prazos de disponibilização de informação estatística. Destaca-se também a superação da meta estabelecida para o tempo médio de resposta a pedidos e esclarecimentos de informação estatística que ocorreu num contexto de crescimento do número de solicitações, mantendo-se, ainda assim, um elevado nível de satisfação dos utilizadores deste serviço.

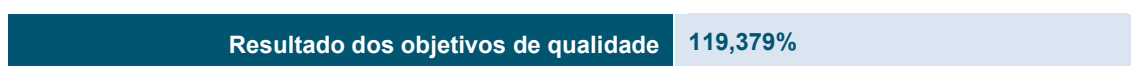


Gráfico n.º 71 – Taxa de realização por indicador de qualidade

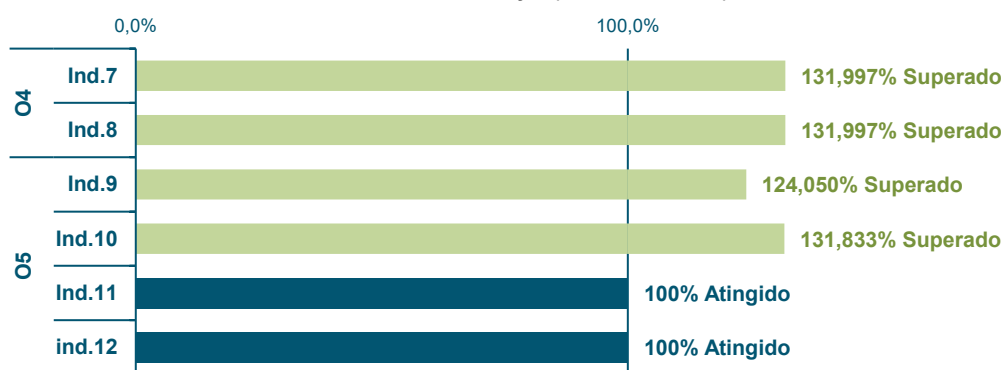


Gráfico n.º 72 – Resultado dos objetivos de qualidade, tendo em conta o peso definido para cada indicador

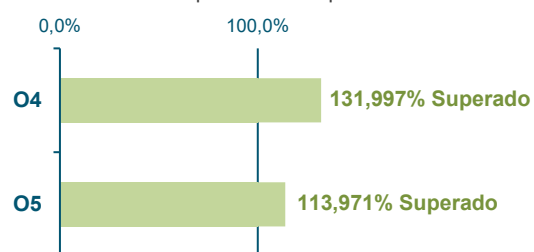
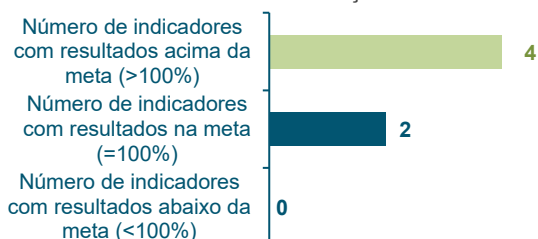


Gráfico n.º 73 – Distribuição do número de indicadores de acordo com a classificação obtida



Quadro n.º 33 – Objetivos e indicadores | Qualidade (resultado final)

Qualidade										Ponderação: 35%		
										Resultado ponderado		41,783%
										Resultado dos objetivos de qualidade		119,379%
OP4: Prosseguir com o desenvolvimento do Sistema de Gestão de Qualidade e do Sistema de Gestão de Segurança da Informação, de acordo com as boas práticas nacionais e internacionais										Peso: 30%		
										Resultado ponderado		39,599%
										Resultado do objetivo		131,997%
INDICADORES	2021	2022	2023	META 2024	Tolerância	Valor crítico	PESO	RESULTADO	TAXA REALIZAÇÃO	CLASSIFICAÇÃO		
Ind.7	Avaliação dos resultados do plano de ação no âmbito do Sistema de Gestão de Qualidade e do Sistema de Gestão de Segurança da Informação	n.a.	4,120	3,96	2,9995	0,9995	4,25	50%	4,600	131,997%	Superou	
Ind.8	Avaliação da organização da 11th European Conference on Quality in Official Statistics, Q2024 com o lema "As estatísticas oficiais como pilar da democracia"	n.a.	n.a.	n.a.	2,9995	0,9995	4,25	50%	4,600	131,997%	Superou	
OP5: Disponibilizar, em tempo útil, informação estatística oficial de qualidade de acordo com os calendários estabelecidos e medir a satisfação dos utilizadores										Peso: 70%		
										Resultado ponderado		79,780%
										Resultado do objetivo		113,971%
INDICADORES	2021	2022	2023	META 2024	Tolerância	Valor crítico	PESO	RESULTADO	TAXA REALIZAÇÃO	CLASSIFICAÇÃO		
Ind.9	Percentagem das operações estatísticas programadas para 2024, cuja informação é divulgada sem atraso	98,07%	97,66%	98,442%	98,00%	0,5%	99,00%	25%	98,962%	124,050%	Superou	
Ind.10	Tempo médio de resposta (d.u.) a pedidos de esclarecimentos e de informação gratuita (para 95% dos pedidos)	0,569	0,568	0,435	0,60	0,10	0,45	25%	0,409	131,833%	Superou	
Ind.11	Número de relatórios de execução das operações de recolha executadas	n.a.	n.a.	88	87	4	109	25%	91	100%	Atingiu	
Ind.12	Nível de satisfação dos utilizadores	0,691	0,633	0,646	0,70	0,20	0,95	25%	0,612	100%	Atingiu	

3.3.2.4. Monitorização da estratégia no contexto do QUAR

Considerando um exercício de avaliação meramente quantitativa dos cinco objetivos estratégicos definidos para o período 2023–2027, e assumindo um peso igual para cada um desses objetivos em todos os anos do período de vigência da estratégia, procedeu-se à análise do contributo dos objetivos operacionais constantes no QUAR do INE para os referidos objetivos estratégicos.

As metas inscritas no QUAR são entendidas como o contributo esperado, refletido nos resultados obtidos através dos objetivos inscritos no QUAR.

A monitorização da execução da estratégia segue a seguinte metodologia para o cálculo dos resultados anuais:

- Taxa de realização do objetivo i para o ano j = $p_j * (\text{Taxa de realização obtida no contexto das Metas estabelecidas no quadro do QUAR do ano j}) + (1-p_j) * (\text{Taxa de realização obtida no contexto do Quadro de outras atividades do PA ano j})$, p é estabelecido pelo valor atribuído na meta QUAR de cada objetivo i.
- A taxa de realização das outras atividades é calculada pela média simples dos seguintes componentes (desde que não tenham sido contabilizados no ponto anterior):
 - Taxa de execução das atividades do PA, associadas ao objetivo estratégico i.
 - Média da taxa de realização dos indicadores anuais das Unidades Orgânicas cujos objetivos operacionais contribuem para o objetivo estratégico i (conforme metas do Documento Síntese do ano i).
 - Média da taxa de realização dos indicadores do Sistema de Gestão Integrado (SGI) associados ao objetivo i, com metas definidas anualmente no SGI.

Contributo dos objetivos anuais do QUAR 2024 para a estratégia face à meta

Os resultados obtidos no âmbito do QUAR influenciaram de forma muito positiva a avaliação do INE relativamente à execução da estratégia delineada 2023-2027 para os 5 objetivos, destacando-se 1 objetivo na meta e 4 acima da meta.

Objetivos Estratégicos (OE) do INE para 2023-2027		Meta 2024	Taxa de realização
OE1:	Garantir que o INE seja dotado dos recursos Humanos, financeiros e tecnológicos adequados para a concretização dos seus planos de atividade e a suas atividades de inovação. Particular atenção será dada aos recursos humanos, em número e perfis adequados, assim como às carreiras e à sua capacidade de atração e retenção. Otimizar a estrutura organizacional com vista a ganhos de eficiência	10,0%	100,0%
OE2:	Prosseguir a modernização dos processos estatísticos nas dimensões de infraestrutura tecnológica e metodológica e continuar a desenvolver a Infraestrutura Nacional de dados no INE. O acesso a novas fontes de dados, sejam públicas ou privadas, continuarão a ser objeto de análise e posterior integração para fins estatísticos e de investigação. O StasLab – estatísticas em desenvolvimento, manter-se-á como espaço de inovação	70,0%	118,6%
OE3:	Cobrir áreas temáticas relevantes e emergentes no contexto económico, social e ambiental, respondendo de forma ágil a necessidades específicas dos utilizadores. Este objetivo tanto mais será concretizado quanto mais adequados sejam os recursos e o processo de modernização em curso	70,0%	132,0%

Objetivos Estratégicos (OE) do INE para 2023-2027		Meta 2024	Taxa de realização
OE4:	Adotar estratégias de comunicação proativas orientadas para públicos-alvo diferenciados, beneficiando do momento censitário 2021 de divulgação de resultados com áreas temáticas distintas e em colaboração com diferentes parceiros. Explorar as potencialidades de novos indicadores estatísticos tirando partido das novas fontes de informação integradas pelo INE	30,0%	120,0%
OE5:	Promover parcerias com fornecedores de dados e utilizadores de informação com vista à melhoria das estatísticas oficiais portuguesas, enquadradas na nova estratégia de dados na União Europeia e nas novas funções e atribuições dos INE no ecossistema de dados	80,0%	114,6%

Contributo global das atividades desenvolvidas em 2024

Em termos globais, considera-se que o ano 2024 contribuiu positivamente para os objetivos estratégicos 2, 3, 4 e 5. O objetivo 1 ficou ainda abaixo do esperado, tendo em conta insuficiente número de recursos humanos e competências, face às exigências de modernização, inovação e alargamento da oferta das estatísticas oficiais (conforme referido ao longo deste relatório).

Objetivos Estratégicos (OE) do INE para 2023-2027	Taxa de realização	Observação
OE1: Garantir que o INE seja dotado dos recursos Humanos, financeiros e tecnológicos adequados para a concretização dos seus planos de atividade e a suas atividades de inovação. Particular atenção será dada aos recursos humanos, em número e perfis adequados, assim como às carreiras e à sua capacidade de atração e retenção. Otimizar a estrutura organizacional com vista a ganhos de eficiência	88,8%	Insuficiente número de Recursos Humanos e competências, face às exigências de modernização, inovação e alargamento da oferta das estatísticas oficiais. Ao longo do relatório todas as atividades estão classificadas pela estratégia e respetivo grau de concretização
OE2: Prosseguir a modernização dos processos estatísticos nas dimensões de infraestrutura tecnológica e metodológica e continuar a desenvolver a Infraestrutura Nacional de dados no INE. O acesso a novas fontes de dados, sejam públicas ou privadas, continuarão a ser objeto de análise e posterior integração para fins estatísticos e de investigação. O StasLab – estatísticas em desenvolvimento, manter-se-á como espaço de inovação	109,0%	Ao longo do relatório todas as atividades estão classificadas pela estratégia e respetivo grau de concretização
OE3: Cobrir áreas temáticas relevantes e emergentes no contexto económico, social e ambiental, respondendo de forma ágil a necessidades específicas dos utilizadores. Este objetivo tanto mais será concretizado quanto mais adequados sejam os recursos e o processo de modernização em curso	119,8%	Ao longo do relatório todas as atividades estão classificadas pela estratégia e respetivo grau de concretização
OE4: Adotar estratégias de comunicação proativas orientadas para públicos-alvo diferenciados, beneficiando do momento censitário 2021 de divulgação de resultados com áreas temáticas distintas e em colaboração com diferentes parceiros. Explorar as potencialidades de novos indicadores estatísticos tirando partido das novas fontes de informação integradas pelo INE	101,1%	Ao longo do relatório todas as atividades estão classificadas pela estratégia e respetivo grau de concretização
OE5: Promover parcerias com fornecedores de dados e utilizadores de informação com vista à melhoria das estatísticas oficiais portuguesas, enquadradas na nova estratégia de dados na União Europeia e nas novas funções e atribuições dos INE no ecossistema de dados	111,3%	Ao longo do relatório todas as atividades estão classificadas pela estratégia e respetivo grau de concretização

3.3.3. Auscultação Interna sobre a autoavaliação e Análise de SWOT

Nos termos da alínea f) do n.º 2 do artigo 15.º da Lei n.º 66-B/2007, de 28 de dezembro na sua redação atual, e de acordo com a orientação técnica do Conselho Coordenador da Avaliação dos Serviços, procedeu-se à auscultação interna do relatório de autoavaliação do QUAR 2024, assim como à identificação de medidas a implementar para o reforço do desempenho do INE para 2025. Essas medidas foram integradas e sistematizadas no subcapítulo 3.3.4..

O relatório de autoavaliação do QUAR 2024 e o resultado da avaliação proposto foram acolhidos favoravelmente, tendo-se observado concordância com a proposta de menção de Bom e respetiva fundamentação.

Análise de SWOT

Ambiente interno	
Pontos Fortes - Forças	Pontos Fracos - Fraquezas
1. PF1 Entrada de novos técnicos no INE	PF1 Insuficiente número de Recursos Humanos e competências, face às exigências de modernização, inovação e alargamento da oferta das estatísticas oficiais.
2. PF2 Distinção de Mérito pelo desempenho em 2008 a 2010. Reconhecimento do desempenho (máximo) de “Bom” de 2011 a 2022. Proposta de desempenho de “Bom” face aos resultados de 2023.	PF2 Elevado número de saídas de técnicos por reforma.
3. PF3 Capacidade de resposta atempada às necessidades crescentes de informação da sociedade, entre as quais se incluem as necessidades de informação relacionada com o impacto das alterações ambientais.	PF3 Saída de técnicos superiores para outros serviços públicos, empresas e organizações internacionais, por motivos remuneratórios.
4. PF4 Aumento da oferta de produtos estatísticos inovadores.	PF4 Dificuldade de implementação de uma política interna de mobilidade entre unidades orgânicas, face à insuficiência generalizada de recursos humanos especializados.
5. PF5 Desenvolvimento consistente da Infraestrutura Nacional de Dados no INE (atividade plurianual).	PF5 Insuficiente desenvolvimento de competências técnico-científicas para acompanhar os recentes progressos metodológicos, tecnológicos e da Agenda Europeia da Inovação, devido a escassez generalizada de recursos humanos.
6. PF6 Maturidade dos processos de integração de dados na Infraestrutura Nacional de Dados no INE, enquadrada na estratégia de inovação do INE.	PF6 Pouca margem para a realização de operações estatísticas não planeadas, mas de interesse para a sociedade, devido à escassez generalizada de recursos humanos.
7. PF7 Continuação da modernização do processo de recolha de dados, integrando múltiplas fontes.	
8. PF8 Participação na Agenda Europeia da Inovação.	
9. PF9 Adesão dos respondentes a novos modos de recolha.	
10. PF10 Certificação do Sistema de Gestão Integrado (Sistema de Gestão da Qualidade à produção e difusão do INE e Sistema de Gestão de Segurança da Informação pela norma ISO 27001 (processos das estatísticas de comércio internacional – intra e extra UE).	

Ambiente interno

Pontos Fortes - Forças

11. **PF12** Sistema de gestão de segurança da informação abrangente a toda a organização alinhado com a norma ISO 27001
12. **PF13** Garantia da confidencialidade, da integridade e da disponibilidade da informação em todos os processos.
13. **PF14** Garantia da privacidade e proteção de dados pessoais.
14. **PF15** Elevado nível de exigência dos planos de atividade anuais, dos objetivos definidos e dos compromissos de produção estatística para resposta a necessidades das políticas públicas nacionais e da EU, entre as quais os compromissos relacionados com a medição dos impactos relacionados com as alterações ambientais.
15. **PF16** Disponibilidade pública de um conjunto de políticas organizacionais, nomeadamente: Política de Segurança da Informação, Política de Confidencialidade Estatística, Política de Privacidade e Proteção de Dados Pessoais, Política de Cookies, Política de Difusão, Política de Revisões, Política da Qualidade, Carta da Qualidade e Código de Ética e de Conduta, Plano de Gestão de Riscos de Corrupção e Infrações Conexas.
16. **PF17** Quadros técnicos competentes e especializados, reconhecidos pela comunidade científica e pelos parceiros nacionais e internacionais.
17. **PF18** Reconhecimento da relevância e qualidade do curso realizado no INE de integração na carreira especial de Técnico Superior Especialista em Estatística.
18. **PF19** Implementação de medidas de conciliação da vida profissional, pessoal e familiar.
19. **PF20** Elevado nível de satisfação dos prestadores de informação e dos utilizadores da informação estatística.
20. **PF21** Reconhecimento da relevância da cooperação estatística, nomeadamente com os PALOP e Timor-Leste no âmbito da CPLP.

Pontos Fracos - Fraquezas

1. **PF7** Dificuldade em satisfazer todas as ações de cooperação externa solicitadas, devido à escassez generalizada de recursos humanos.

Ambiente Externo

Oportunidades

1. **O1** Prestígio, confiança e credibilidade do INE, reconhecido interna e externamente.
2. **O2** Impacto da atividade do INE na Sociedade.
3. **O3** Imagem pública de independência, isenção, imparcialidade, capacidade técnica, objetividade, credibilidade e qualidade das estatísticas disponibilizadas pelo INE, em cumprimento do Código de Conduta para as Estatísticas Europeias.

Ameaças/Riscos

1. **R1** Necessidade de melhoria das medidas de recrutamento de recursos humanos, em particular de nível remuneratório, que permitam um eficaz recrutamento e a retenção de profissionais de difícil substituição no INE, dada a especificidade do processo da produção estatística oficial.
2. **R2** Redução da taxa de resposta aos inquéritos do INE podendo afetar a qualidade das estatísticas oficiais e exigindo abordagens técnico-científicas alternativas.

Ambiente Externo	
Oportunidades	Ameaças/Riscos
4. O4 Possibilidade de contratação externa de recursos humanos entre 2023 e 2026.	3. R3 Dificuldades de acesso a alguns dados provenientes de fontes administrativas de determinadas áreas sectoriais.
5. O5 Alargamento da integração de dados administrativos, e de outras fontes, para fins estatísticos através de parcerias com as entidades externas que os detêm.	4. R4 Incumprimento de regulamentos europeus relativos à produção estatística, devido a escassez generalizada de recursos humanos.
6. O6 Utilização das bases de dados para fins científicos – análise, estudo e investigação científica por parte da Academia, entidades da Administração Pública e outras entidades que se enquadrem nestes fins.	5. R5 Riscos decorrentes da Avaliação de Riscos.
7. O7 Colaboração com a Academia.	6. R6 Fenómenos climáticos extremos podem ter impacto nas instalações físicas, dificultando a atividade corrente.
8. O8 Fortalecimento das parcerias com entidades públicas e privadas, beneficiando o país de uma melhor recolha, utilização e análise de dados.	7. R7 Fenómenos climáticos extremos podem dificultar a atividade corrente, nomeadamente a atividade de recolha por entrevista presencial.
9. O9 Pertença ao Sistema Estatístico Europeu enquanto rede institucional para a implementação e partilha de processos inovadores e de boas práticas.	
10. O10 Desafios na harmonização das metodologias estatísticas com padrões internacionais.	
11. O11 Participação em projetos de cooperação.	

3.3.4. Medidas a Implementar no Reforço do Desempenho em 2025

As medidas de implementação definidas no reforço do desempenho em 2025, estão alinhadas com a estratégia quinzenal do INE 2023-2027, com as linhas gerais da atividade estatística oficial definidas para o mesmo período.

Nota: Em cada um dos itens do quadro da análise de SWOT estão assinalados a cores e com a codificação que a seguir se apresenta, os Pontos Fortes, Fracos, as Oportunidades, as Ameaças/Riscos, fazendo-se a correspondência com as medidas propostas para implementar no Reforço do Desempenho por processo do Sistema da seguinte forma:

- Pontos fortes/Forças – **PF1**, **PF2**,..., **PFi**,...
- Pontos Fracos/Fraquezas – **PF1**, **PF2**,..., **PFi**,...
- Oportunidades – **O1**, **O2**,..., **Oi**,...
- Ameaças/Riscos – **R1**, **R2**,..., **Ri**,...

Processo. Gestão de Pessoas

- PF1, PF2, PF3 Continuação junto das entidades competentes na adoção de uma carreira técnica de maior valorização salarial no INE.
- O4 Continuação da realização de procedimentos externos à administração pública para recrutamento de recursos.
- PF11, PF1, PF3 Continuação da realização e efetivação de processos de mobilidade intercarreiras na procura de recursos adequados para o preenchimento do Mapa de Pessoal do INE.
- PF1, PF3 Continuação da realização de processos de mobilidade intercarreiras na procura de recursos adequados para o preenchimento do Mapa de Pessoal do INE.
- PF16, O7 Cumprimento do plano de formação de 2025, essencial às exigências técnico-científicas decorrentes da modernização do processo de produção e difusão estatística, em articulação com entidades formadoras externas e com os recursos internos.
- PF4 Continuação da promoção da mobilidade interna entre unidades orgânicas ou entre delegações, no quadro dos recursos disponíveis, possibilitando a diversificação de tarefas, a aquisição de novos conhecimentos e a adequação dos recursos na cadeia produtiva.
- PF18 Continuação da implementação das medidas de conciliação da vida profissional, pessoal e familiar.
- O1 Continuação das ações no âmbito da segurança, saúde e bem-estar no trabalho.

Processo. Produção Estatística

- PF5, PF6, PF7, O5, R3 Intensificação dos processos de integração de dados administrativos e de outras fontes, para fins estatísticos na Infraestrutura Nacional de Dados no INE.
- PF5, PF6, PF7 Continuação da melhoria dos processos de tratamento e análise dos dados referentes aos fluxos de dados administrativos integrados na Infraestrutura Nacional de Dados no INE.
- PF54, PF65, PF76 O5, R3 Continuação da identificação e análise de novas fontes administrativas e outras relevantes para fins estatísticos (Data scouting).
- R3 Reforço das ações de retorno de informação aos utilizadores e prestadores de informação.
- PF7, O5, R4 Continuação da adoção de modos mistos, sempre que metodologicamente adequado (presencial, telefónica e/ou web), na recolha de dados de operações estatísticas.
- PF7 Reforço dos relatórios de execução das operações estatísticas de recolha.
- PF7, O5, R3 Estabelecimento de novos protocolos ou acordos, e melhoria dos existentes, para a obtenção de dados de fontes externas PF13.
- O1 Resposta atempada às necessidades de informação da sociedade, no quadro da atividade corrente e de cobertura de novas temáticas.
- PF13 O1 Cumprimento das obrigações de produção e de reporte estatístico de acordo com a legislação europeia e nacional.
- PF13, O1 Integração de novas atividades no espaço StatsLab – Estatísticas em desenvolvimento.

- **PF14, O1** Assegurar a qualidade das estatísticas nas suas dimensões (relevância, precisão e fiabilidade, oportunidade e pontualidade, coerência e comparabilidade, acessibilidade e clareza).
- **O1** Assegurar um processo de aprovação técnica das operações estatísticas, otimizando os instrumentos de coordenação.
- **PF5** Integração da Agenda Europeia da Inovação nos processos de produção estatística em várias áreas.
- **O10** Desafios na harmonização das metodologias estatísticas com padrões internacionais

Processo. Produção estatística

Processo. Gestão de Relações Externas

- **O6** Utilização do Portal do INE como principal canal de divulgação das estatísticas oficiais.
- **O6** Promoção dos conteúdos e do acesso às bases de dados disponíveis para fins de investigação.
- **O1** Sensibilização para a importância da resposta dos cidadãos, das empresas e de outras entidades públicas e privadas aos inquéritos do INE.
- **O6** Promoção de ações de literacia estatística.
- **O8** Dinamização de parcerias com outras entidades, para a criação de novas formas de acesso, promoção e difusão de estatísticas oficiais.
- **O1** Promoção da comunicação estratégica e institucional.

Processo. Produção estatística

Processo. Gestão de Infraestruturas

Processo. Gestão de Pessoas

- **OM8** Desenvolvimento, modernização e integração das infraestruturas de suporte ao processo de produção estatística.
- **OM6** Continuação do desenvolvimento das atividades no âmbito do Plano de Recuperação e Resiliência (PRR):
 - Projeto de Infraestrutura de Informação Territorial.
 - **OM6, OM7** Projeto da Infraestrutura de Dados para Investigação.
 - Projeto de Capacitação em Ciência de Dados para o Sistema Estatístico Nacional e Administração Pública.

Sistema de Gestão Integrado, Processo 3 e Processo 1

- **PF10, PF11, PF15** Desenvolvimento do Sistema de Gestão Integrado no âmbito da Gestão e Segurança da Informação pela ISO 27001 e da Qualidade pela ISO 9001.

Processo 4. Gestão de Relações Externas

- O9 Participação nas estruturas do Sistema Estatístico Europeu, ONU/ UNECE e OCDE.
- O9 Participação na elaboração da legislação estatística europeia de base e de implementação, no quadro da participação do *Working Party on Statistics* do Conselho da UE, assim como de outra legislação com impacto na esfera das estatísticas oficiais.
- P20, O11 Cooperação para o desenvolvimento dos sistemas estatísticos de outros países, em particular dos países de língua oficial portuguesa.
- PF16 Acompanhamento da Agenda 2030 e participação no processo de monitorização dos Objetivos de Desenvolvimento Sustentável nos vários fóruns, nacional e internacional.

3.3.5. Balanço das Medidas Preconizadas em 2024

Medidas propostas para 2024 (in Relatório de Atividades 2023)	Balanço
Recursos Humanos	
<ul style="list-style-type: none"> - Cumprimento do plano de formação de 2024, essencial às exigências técnico-científicas decorrentes da modernização do processo de produção e difusão estatística, em articulação com entidades formadoras externas e com os recursos internos. 	<p>Concretizada.</p> <p>Taxa de execução do plano em termos de:</p> <ul style="list-style-type: none"> - Ações = 127,6% - Participantes = 99,0% - Horas de formação = 82,2% <p>Ver Capítulos 2.4.6. Política de Formação</p>
<ul style="list-style-type: none"> - Continuação da promoção da mobilidade interna entre unidades orgânicas ou entre delegações, no quadro dos recursos disponíveis, possibilitando a diversificação de tarefas, a aquisição de novos conhecimentos e a adequação dos recursos na cadeia produtiva. 	<p>Em concretização contínua.</p> <p>Ver Capítulo 2.4.7. Procedimentos e Controlo Administrativo, ponto referente à Gestão de Pessoal</p>
<ul style="list-style-type: none"> - Continuação da implementação das medidas de conciliação da vida profissional, pessoal e familiar. 	<p>Em concretização contínua.</p> <p>Manteve-se no QUAR 2024, um objetivo relativo à prossecução das medidas de conciliação da vida profissional com a vida familiar e de segurança e da saúde no trabalho.</p> <p>Ver fichas dos indicadores 5 e 6 do objetivo 3</p>
<ul style="list-style-type: none"> - Continuação das ações no âmbito da segurança, saúde e bem-estar no trabalho. 	<p>Em concretização contínua.</p> <p>Manteve-se no QUAR 2024 um indicador específico relativo às ações no âmbito da segurança da saúde no trabalho. Ver ficha do indicador 6 do objetivo 3.</p> <p>Ver também subcapítulo 3.3.5</p>

Medidas propostas para 2024 (in Relatório de Atividades 2023)	Balço
<ul style="list-style-type: none"> - Persistência junto das entidades competentes na adoção de uma carreira técnica de maior valorização salarial no INE, e de realização de um recrutamento técnico especializado fora do contexto da Administração Pública. - Continuação da realização de processos de mobilidade intercarreiras para a procura de recursos adequados para o preenchimento do Mapa de Pessoal do INE. 	<p>Em concretização contínua.</p> <p>Ver Capítulo 2.4.7. Procedimentos e Controlo Administrativo, ponto referente à Gestão de Pessoal Realização de 2 procedimentos concursais para recrutamento e seleção de dirigentes intermédios, 4 procedimentos concursais para recrutamento e seleção de Técnicos superiores especialistas em estatística, 26 procedimentos de mobilidade intercarreiras ou na categoria para recrutamento e seleção de técnicos superiores especialistas em estatística e assistentes técnicos e de 9 procedimentos de recrutamento e seleção de prestadores de serviços.</p>
Recolha de informação	
<ul style="list-style-type: none"> - Intensificação dos processos de integração de dados administrativos e de outras fontes, para fins estatísticos na Infraestrutura Nacional de Dados no INE. - Continuação da melhoria dos processos de tratamento e análise dos dados referentes aos fluxos de dados administrativos integrados na Infraestrutura Nacional de Dados no INE. 	<p>Em concretização contínua.</p> <p>O detalhe desta informação encontra-se referido ao longo do Capítulo 2.1.2. – Infraestrutura Nacional de Dados e do Capítulo 2.1.4. – Recolha e Gestão de Dados.</p> <p>O plano de implementação da IND foi concretizado na totalidade, constituiu o indicador 3 do QUAR 2024 (ver detalhe na ficha de indicador) e um indicador de monitorização do Programa Orçamental - Governação (PO02).</p>
<ul style="list-style-type: none"> - Continuação da identificação e análise de novas fontes administrativas e outras relevantes para fins estatísticos (<i>Data scouting</i>). 	<p>Em concretização contínua.</p> <p>O detalhe desta informação encontra-se referido ao longo do Capítulo 2.1.2. – Infraestrutura Nacional de Dados e do Capítulo 2.1.4. – Recolha e Gestão de Dados.</p>
<ul style="list-style-type: none"> - Reforço das ações de retorno de informação aos utilizadores e prestadores de informação. 	<p>Em concretização contínua.</p> <p>O detalhe desta informação encontra-se referido ao longo do Capítulo 2.1.4. – Recolha e Gestão de Dados.</p> <p>Disponibilizados 32 relatórios de Retorno de Informação às Empresas e instituições. Ver Ficha do indicador 4 do QUAR.</p>

Medidas propostas para 2024 (in Relatório de Atividades 2023)	Balanço
<ul style="list-style-type: none"> – Continuação da adoção de modos mistos sempre que metodologicamente adequado (presencial, telefónica e/ou web) na recolha de dados de operações estatísticas. 	<p>Em concretização contínua.</p> <p>O detalhe desta informação encontra-se referido ao longo do Capítulo 2.1.4. – Recolha e Gestão de Dados.</p>
Produção estatística	
<ul style="list-style-type: none"> – Resposta atempada às necessidades de informação da sociedade, no quadro da atividade corrente e de cobertura de novas temáticas. 	<p>Em concretização contínua.</p> <p>O detalhe desta informação encontra-se referido ao longo do Capítulo 2.1.4. – Produção Estatística.</p> <p>Para 2024 o INE previu a realização de 245 atividades estatísticas, das quais 206 são operações estatísticas/inquéritos, correspondendo a 774 ocorrências/momentos de disponibilização de informação. Foram concretizadas 99,6% das ocorrências previstas, 98,6% foram disponibilizadas na data prevista ou com antecipação.</p> <p>As operações estatísticas distribuíram-se por 25 áreas estatísticas.</p>
<ul style="list-style-type: none"> – Cumprimento das obrigações de produção e de reporte estatístico de acordo com a legislação europeia e nacional. 	<p>Concretizada</p> <p>O detalhe desta informação encontra-se referido ao longo do Capítulo 2.1.5. – Produção Estatística e no Capítulo 2.2.</p>
<ul style="list-style-type: none"> – Integração de novas atividades no espaço StatsLab – Estatísticas em desenvolvimento. 	<p>Concretizada.</p> <p>O detalhe desta informação encontra-se referido ao longo do relatório, em particular Capítulo 2.1.2.</p>
<ul style="list-style-type: none"> – Assegurar a qualidade das estatísticas nas suas dimensões (relevância, precisão e fiabilidade, oportunidade e pontualidade, coerência e comparabilidade, acessibilidade e clareza). 	<p>Em concretização contínua.</p> <p>Capítulo 2.1. Atividade Estatística</p>
<ul style="list-style-type: none"> – Assegurar o processo de aprovação técnica das operações estatísticas, otimizando os instrumentos de coordenação. 	<p>Em concretização contínua.</p> <p>Os documentos metodológicos, assim como os suportes de recolha foram registados no Sistema de Metainformação disponível no Portal do INE.</p>

Medidas propostas para 2024 (in Relatório de Atividades 2023)	Balanço
<ul style="list-style-type: none"> - Integração da Agenda Europeia da Inovação nos processos de produção estatística em várias áreas. 	<p>Em concretização contínua.</p> <p>Capítulo 2.1. 7. Cooperação Estatística Internacional.</p> <p>Destacando-se:</p> <p>“Collaboration with academia”: destaca-se a produção de um artigo, divulgado no portal “Collaboration in Research and Methodology among European statistical System organizations, onde o INE teve a oportunidade de descrever as suas iniciativas no contexto da sua relação com a academia e com a comunidade científica. O artigo pode ser consultado em Towards more collaboration between National Statistical Institutes and academia Eurostat CROS</p> <p>“Artificial Intelligence and Machine Learning for Official Statistics”, em que o objetivo principal é criar uma plataforma única para a Inteligência Artificial (IA) e para o Machine Learning (ML) aplicados às estatísticas oficiais. O INE está envolvido em 3 dos subgrupos e em praticamente todos os casos de uso. Estes casos práticos permitirão que as soluções de IA/ML sejam aplicadas a situações reais no contexto das estatísticas oficiais, sendo que os utilizadores podem explorar atualizações detalhadas, aceder a recursos e manterem-se informados sobre os eventos futuros relacionados com o projeto em AIML4OS Eurostat CROS.</p>
Difusão de informação e Comunicação e imagem	
<ul style="list-style-type: none"> - Utilização do Portal do INE (www.ine.pt) como principal canal de divulgação da informação estatística oficial. 	<p>Em concretização contínua.</p> <p>O detalhe desta informação encontra-se referido ao nos Capítulos II.1.5., II.1.6. e Anexos 3 e 4.</p> <ul style="list-style-type: none"> - Ocorrência de 771 momentos de disponibilização de operações estatísticas. - Divulgação de 364 destaques à Comunicação Social - Disponíveis 12 500 de indicadores na Base de Dados do Portal

Medidas propostas para 2024 (in Relatório de Atividades 2023)	Balanço
<ul style="list-style-type: none"> Promoção dos conteúdos e do acesso às bases de dados disponíveis para investigadores. 	<p>Em concretização contínua</p> <p>O detalhe desta informação encontra-se referido no Capítulo 2.1.6. - Difusão e Comunicação</p> <p>Disponíveis 72 bases de microdados anonimizados para investigadores</p>
<ul style="list-style-type: none"> Sensibilização para a importância da resposta dos cidadãos, das empresas e de outras entidades públicas e privadas aos inquéritos do INE. 	<p>Em concretização contínua</p> <p>Conforme referido ao longo dos Capítulos 2.1.4. Recolha e Gestão de Dados e 2.1.6. Difusão e Comunicação</p> <p>Retorno de informação</p>
<ul style="list-style-type: none"> Promoção de ações de literacia estatística. 	<p>Em concretização contínua</p> <p>Conforme referido ao longo dos Capítulo 2.1.6. - Difusão e Comunicação</p>
<ul style="list-style-type: none"> Dinamização de parcerias com outras entidades, para a criação de novas formas de acesso, promoção e difusão de estatísticas oficiais. 	<p>Em concretização contínua</p>
<ul style="list-style-type: none"> Promoção da comunicação estratégica e institucional. 	<p>Em concretização contínua</p>
Tecnologias de Informação	
<ul style="list-style-type: none"> Desenvolvimento, modernização e integração das infraestruturas de suporte ao processo de produção estatística. 	<p>Em concretização contínua</p> <p>Capítulo 2.1.3. Metodologia Estatística e Tecnologias de Informação e Comunicação</p>
<ul style="list-style-type: none"> Continuação do desenvolvimento das atividades no âmbito do Plano de Recuperação e Resiliência (PRR): <ul style="list-style-type: none"> Projeto de Infraestrutura de Informação Territorial. Projeto da Infraestrutura de Dados para Investigação. Projeto de Capacitação em Ciência de Dados para o Sistema Estatístico Nacional e Administração Pública. 	<p>Em concretização</p> <p>Capítulo 2.1.3. Metodologia Estatística e Tecnologias de Informação e Comunicação</p>
Segurança da Informação e gestão da Qualidade	
<ul style="list-style-type: none"> Desenvolvimento do Sistema de Gestão Integrado no âmbito da Gestão e Segurança da Informação pela ISO 27001 e da Qualidade pela ISO 9001. 	<p>Concretizada</p> <p>Capítulo 2.1.3. Metodologia Estatística e Tecnologias de Informação e Comunicação</p> <p>Capítulo 2.1.8. Gestão da Qualidade</p> <p>Capítulo 2.4.8. Sistema de Controlo Interno</p>

Atividade internacional	
<ul style="list-style-type: none"> - Participação nas estruturas do Sistema Estatístico Europeu, ONU/ UNECE e OCDE. 	<p>Concretizada</p> <p>Capítulo 2.1.7. Cooperação Estatística Internacional</p>
<ul style="list-style-type: none"> - Participação na elaboração da legislação estatística europeia de base e de implementação, no quadro da participação do Working Party on Statistics do Conselho da UE, assim como de outra legislação com impacto na esfera das estatísticas oficiais 	<p>Concretizada</p> <p>Capítulo 2.1.7. Cooperação Estatística Internacional</p>
<ul style="list-style-type: none"> - Cooperação para o desenvolvimento dos sistemas estatísticos de outros países, em particular dos países de língua oficial portuguesa. 	<p>Em concretização contínua</p> <p>Conforme referido ao longo dos Capítulo 2.1.7. Cooperação Estatística Internacional</p>
<ul style="list-style-type: none"> - Acompanhamento da Agenda 2030 e participação no processo de monitorização dos Objetivos de Desenvolvimento Sustentável nos vários fóruns, nacional e internacional. 	<p>Em concretização contínua</p> <p>Referido no Capítulo 2.1.7. Cooperação Estatística Internacional, a disponibilização no Portal do INE, no Dia Nacional da Sustentabilidade (25/09/2024), da oitava divulgação nacional de acompanhamento estatístico da Agenda 2030 da ONU. Para os 17 Objetivos de Desenvolvimento Sustentável (ODS), avaliou-se o desempenho de 179 indicadores (9 adicionais relativamente à edição anterior).</p>

3.3.6. Auscultação dos Colaboradores e Segurança e Saúde no Trabalho

Foi efetuada uma consulta aos trabalhadores sobre os postos de trabalho com Equipamentos Dotados de Visor (CTEDV 2024), decorrente da obrigação de consulta formal prevista no artigo 9.º do Decreto-Lei n.º 349/93, de 1 de outubro, conjugado com o artigo 18.º da Lei n.º 102/2009, de 10 de setembro, decorrendo esta de 22 de julho a 22 de agosto, para os 570 trabalhadores. Esta consulta foi realizada através de um inquérito, utilizando-se um questionário on-line, com recurso à plataforma “Lime survey”. A taxa final de participação foi de 73% com uma taxa de resposta de 68% correspondendo a 385 respostas completas, 31 respostas incompletas (5%) e não resposta de 154 trabalhadores (27%) O tempo médio de resposta ao questionário foi de 5m e 12s. As principais conclusões foram as seguintes:

- Os trabalhadores respondentes ao inquérito consideraram largamente que os seus postos de trabalho estão organizados e possuem mobiliários adequados (91%). Avaliados como menos positivos os aspetos ambientais como ruído (58%), conforto térmico (77%) e iluminação (85%).
- A larga maioria dos respondentes considera que o teclado (97%), o rato (95%), o monitor (93%) e o software (95%) que utilizam estão em boas condições, adequados às tarefas e os sabe regular/utilizar.
- A maioria dos respondentes diz não fazer pausas (68%) nem exercícios de relaxamento preventivos de modo regular (83%), e diz também não ter recebido formação para a utilização dos equipamentos (65%) ou sobre software novo (47%).
- As respostas que assinaram problemas de lesões músculo-esqueléticas nos membros superiores (47%) e oftalmológicos (74%) mereceram igualmente referência.
- Os TST na avaliação dos riscos dos postos de trabalho irão aferir se os aspetos apontados como menos positivos se confirmam, propondo as ações adequadas e recomendações tendentes à melhoria contínua.

Existe um serviço de segurança e saúde, um técnico de segurança e saúde e uma comissão (paritária) de segurança e saúde, um posto médico que garante as consultas de medicina do trabalho e de medicina geral (asseguradas por três médicos e com o apoio de uma enfermeira). São apoiadas as atividades de desporto, cultura e sociais desenvolvidas pelo grupo desportivo e instituídas práticas de igualdade e de conciliação entre a vida pessoal, familiar e profissional. **[ODS 8/Meta 8.8]**

No contexto das ações de segurança e saúde no trabalho salienta-se a realização da avaliação dos postos de trabalho nas instalações dos edifícios de Lisboa (sede e dependência) e nas instalações dos edifícios das Delegações do Porto, de Coimbra, de Évora e de Faro. **[ODS 3, ODS 8/Meta 8.8]**

Manutenção do objetivo 3 sobre medidas de conciliação da vida profissional com a vida familiar e de segurança e da saúde no trabalho, conforme descrito no subcapítulo 3.3. **[LGAEO Obj.2] [Estratégia INE Obj. 1] [QUAR Obj 3]**

Tal como mencionado na secção 2.4.2, o INE foi distinguido com “Selo Nível 3”, no concurso Healthy Workplaces Award 2024 – Locais de Trabalho Saudáveis e vencedor dos “Prémios de Segurança 2024 - Security Magazine”, na categoria “Segurança no Trabalho”.

Anexos

ANEXO 1. Linhas Gerais da Atividade Estatística Oficial 2023-2027: Linhas de atuação

Objetivo 1 - Maximizar a eficácia e a eficiência dos processos de produção estatística, para uma oferta mais abrangente, oportuna, frequente e granular das estatísticas oficiais.	Objetivo 2 - Robustecer as Autoridades Estatísticas com os meios tecnológicos mais avançados e promovê-las como organizações de referência.	Objetivo 3 - Aprofundar os mecanismos de coordenação e cooperação do Sistema Estatístico Nacional e promover a cooperação com entidades externas.	Objetivo 4 - Consolidar o papel das estatísticas oficiais na sociedade, comunicando de forma eficiente e eficaz.
<p>LA 1.1. Reforçar a modernização dos sistemas de produção através da integração de novas fontes de informação, da otimização de processos, da utilização de metodologias inovadoras e da aplicação das tecnologias digitais e geoespaciais, assegurando a necessária confidencialidade e proteção dos dados.</p>	<p>LA 2.1. Dotar as Autoridades Estatísticas com os recursos humanos em número e perfis adequados e com os meios financeiros e tecnológicos necessários à modernização dos processos de produção e difusão estatística, especialmente no contexto da atual transformação digital.</p>	<p>LA 3.1. Otimizar o modelo organizacional do Conselho Superior de Estatística, potenciando o seu papel como fórum de discussão estratégica e de colaboração, alicerçado numa cultura de responsabilização dos seus membros.</p>	<p>LA 4.1. Aumentar a visibilidade e melhorar a compreensão das estatísticas oficiais, através de uma estratégia de comunicação estatística, ajustada aos diversos tipos de utilizadores.</p>
<p>LA 1.2. Intensificar a integração de dados administrativos nos processos de produção estatística, assegurando o acesso regular e consistente aos dados, bem como a articulação das Autoridades Estatísticas e organismos públicos na conceção, desenvolvimento, alteração e cessação dos registos administrativos relevantes para fins estatísticos.</p>	<p>LA 2.2. Garantir a contínua formação, capacitação e valorização dos recursos humanos ao serviço das estatísticas oficiais, assim como assegurar, quando necessário, a sua adequada substituição.</p>	<p>LA 3.2. Reforçar a partilha de informação entre as Autoridades Estatísticas, em conformidade com os normativos de proteção dos dados.</p>	<p>LA 4.2. Melhorar a usabilidade e acessibilidade das estatísticas oficiais.</p>
<p>LA 1.3. Progredir no acesso e utilização de dados detidos por entidades privadas para fins estatísticos.</p>	<p>LA 2.3. Melhorar os fatores de atratividade das carreiras profissionais das Autoridades Estatísticas, promovendo o desenvolvimento pessoal, profissional e a retenção dos recursos humanos adequados às necessidades do Sistema Estatístico Nacional.</p>	<p>LA 3.3. Estimular a cultura de partilha de conhecimentos, de experiências e de “boas práticas” e dinamizar a cooperação com a comunidade científica e com o meio académico.</p>	<p>LA 4.3. Fomentar e melhorar a disponibilização e harmonização de metainformação que assegure a compreensão eficaz das fontes de dados e das estatísticas oficiais.</p>
<p>LA 1.4. Alargar a oferta de informação estatística, aumentando a sua cobertura a temáticas emergentes e reforçando a disponibilização de estatísticas regionais e locais.</p>		<p>LA 3.4. Utilizar o Sistema Estatístico Nacional como figura para maximizar o alcance das estatísticas oficiais na sociedade, nomeadamente junto dos decisores.</p>	<p>LA 4.4. Promover a “marca” estatísticas oficiais e os seus valores, de modo a robustecer a confiança e a utilização das estatísticas oficiais e combater a desinformação, contribuindo para uma sociedade democrática e que proteja os direitos fundamentais dos cidadãos.</p>
<p>LA 1.5. Prosseguir a colaboração entre as Autoridades Estatísticas e os organismos competentes da Administração Pública, potenciando a harmonização e racionalização de meios e a qualidade das estatísticas oficiais, nomeadamente possibilitando o acompanhamento, no âmbito do CSE, dos desenvolvimentos em curso nos ficheiros de estabelecimentos.</p>		<p>LA 3.5. Promover a articulação e a proximidade entre produtores, fornecedores, respondentes e utilizadores das estatísticas oficiais.</p>	<p>LA 4.5. Incrementar a literacia estatística através de uma estratégia integrada entre as Autoridades Estatísticas e do reforço de parcerias.</p>
		<p>LA 3.6. Assegurar o acompanhamento, pelo Conselho Superior de Estatística, das alterações metodológicas introduzidas pelas Autoridades Estatísticas em operações estatísticas de grande impacto económico e social.</p>	
		<p>LA 3.7. Criar os mecanismos necessários ao cumprimento, pelo Governo e pela Assembleia da República, assim como pelos órgãos de governo próprios das Regiões Autónomas, da disposição de consulta prévia ao Conselho Superior de Estatística, prevista na Lei do Sistema Estatístico Nacional, contribuindo designadamente para a eliminação de redundâncias na produção estatística e para potenciar a apropriação de dados administrativos para fins estatísticos.</p>	
		<p>LA 3.8. Promover a relevância das Autoridades Estatísticas na comunidade estatística internacional e dinamizar a cooperação para o desenvolvimento, em particular com os países de língua portuguesa.</p>	

ANEXO 2. Objetivos Estratégicos do INE para 2023-2027

Janeiro 2023

Enquadramento

Na sequência da definição das Linhas Gerais da Atividade Estatística Oficial para 2023-2027, no âmbito do Conselho Superior de Estatística (CSE), no final da preparação do plano de atividades para 2023, o INE definiu cinco objetivos estratégicos para os próximos 5 anos, em alinhamento com a estratégia definida para o Sistema Estatístico Nacional (SEN), tendo como base os mesmos documentos enquadramentos a níveis nacional e europeu.

Pretende-se orientar a atividade do INE, definindo linhas de atuação mais específicas e concretas ao nível operacional, objeto de revisão e atualização periódica, em particular em sede de avaliação de resultados.

O INE prosseguirá a mesma Missão, e a sua definição de Visão mantém-se como guia de orientação da sua atividade.

Missão

O INE tem por Missão produzir, de forma independente e imparcial, informação estatística oficial de qualidade, relevante para a Sociedade, promovendo a coordenação, a análise, a inovação e a divulgação da atividade estatística nacional, garantindo o armazenamento integrado de dados.

Visão

O INE como uma Autoridade Estatística independente e credível, que desenvolve processos estatísticos metodologicamente avançados, que recorre à inovação tecnológica, à ciência de dados, à integração de múltiplas fontes para fins estatísticos, no respeito pela confidencialidade dos cidadãos e entidades, e que devolve à sociedade estatísticas de valor para um melhor conhecimento, investigação e a tomada de decisão.

Objetivos estratégicos do INE para 2023-2027 e linhas de atuação

Objetivo 1

Palavra-chave: Recursos

Garantir que o INE seja dotado dos recursos humanos, financeiros e tecnológicos adequados para a concretização dos seus planos de atividade e as suas atividades de inovação. Particular atenção será dada aos recursos humanos, em número e perfis adequados, assim como às carreiras e à sua capacidade de atração e retenção. Otimizar a estrutura organizacional com vista a ganhos de eficiência.

Linhas de atuação:

- Dotar o INE dos recursos humanos necessários, quer por recurso a recrutamento na Administração Pública, quer por recurso a recrutamento externo. A retenção e valorização (Carreiras) dos recursos humanos especializados do INE é essencial, assim como a transferência de conhecimentos intergeracional e para novos Técnicos/as.

- Alinhar as áreas de formação aos Técnicos/as do INE em função: i) da estratégia de desenvolvimento do INE; e, ii) da adequada capacitação individual. Destacam-se as seguintes áreas: arquitetura de sistemas de informação; infraestrutura tecnológica; segurança da informação; proteção de dados e metodologias de anonimização de dados; gestão e ciência de dados; métodos estatísticos, análise estatística e econométrica; comunicação e visualização de dados; liderança e gestão de equipas; e, áreas da gestão das competências comportamentais.
- Prosseguir a gestão dos Recursos Humanos promovendo a conciliação da vida profissional, familiar e pessoal.
- Otimizar a estrutura orgânica do INE em função das áreas estratégicas, a par das necessárias alterações dos diplomas legais de enquadramento orgânico.
- Dotar o INE com os recursos tecnológicos adequados à sua estratégia de desenvolvimento de infraestrutura da informação e tecnológica, tendo como eixo orientador a Infraestrutura Nacional de Dados - IND e a segurança e proteção de dados. Garantir os recursos financeiros adequados para novos investimentos e manutenção.

Objetivo 2

Palavra-chave: Modernização

Prosseguir a modernização dos processos estatísticos nas dimensões de infraestrutura tecnológica e metodológica e continuar a desenvolver a Infraestrutura Nacional de Dados no INE. O acesso a novas fontes de dados, sejam públicas ou privadas, continuarão a ser objeto de análise e posterior integração para fins estatísticos e de investigação. O StatsLab – estatísticas em desenvolvimento, manter-se-á como espaço de inovação.

Linhas de atuação:

- Prosseguir o desenvolvimento da Infraestrutura Nacional de Dados (IND). O estado de maturidade da IND permitirá, para além da sua integração cada vez mais abrangente no processo de produção estatístico, alargar a sua utilização para fins de investigação, em estreita articulação com as Entidades que detêm os dados e outras parceiras.
- Continuar o desenvolvimento da Base de População Residente (BPR), integrando novas fontes de informação estatística, com vista ao novo modelo dos Censos baseado em dados administrativos.
- Prosseguir a estratégia de *Data Scouting* de novas fontes de dados, públicas e privadas, para a sua integração na IND, garantindo a sustentabilidade da sua disponibilidade para fins estatísticos e contribuindo para a redução de custos e da carga estatística.
- Prosseguir o desenvolvimento e modernização da infraestrutura de suporte ao processo produtivo de estatísticas oficiais, ao nível da arquitetura de sistemas de informação, da infraestrutura de informação de base, em integração plena com a infraestrutura de dados geográficos, e de novas metodologias estatísticas.
- Continuar a recorrer a novas técnicas de tratamento estatístico, utilizando novas fontes de dados, novas tecnologias e métodos, aplicando-as quer à atividade corrente, quer ao desenvolvimento de projetos inovadores e de carácter experimental no contexto do StatsLab - Estatísticas em Desenvolvimento. Este espaço de pendor inovador procurará ganhar uma crescente relevância no contexto de novos domínios estatísticos.
- Robustecer o Sistema de Gestão de Segurança da Informação do INE, mantendo o seu percurso de alargamento de âmbito da certificação pela Norma ISO 27001.

- Implementar os projetos do INE no âmbito do Plano de Recuperação e Resiliência (PRR): (1) Infraestrutura de Informação Territorial; (2) Infraestrutura de Dados para Investigação; (3) Competências em Ciência de Dados para o Sistema Estatístico Nacional e para a Administração Pública.

Objetivo 3

Palavra-chave: Relevância

Cobrir áreas temáticas relevantes e emergentes no contexto económico, social e ambiental, respondendo de forma ágil a necessidades específicas dos utilizadores. Este objetivo tanto mais será concretizado quanto mais adequados sejam os recursos e o processo de modernização em curso.

Linhas de atuação:

- Cumprir, dentro dos recursos disponíveis, as necessidades e obrigações em matéria estatística ao nível do Sistema Estatístico Nacional e do Sistema Estatístico Europeu.
- Garantir a capacidade de resposta ágil e atempada do INE a solicitações de necessidades específicas de informação em temas de interesse emergente aos níveis nacional e internacional. Esta capacidade é também motivada pelo elevado nível de integração dos sistemas de informação e pelo recurso à reutilização de componentes aplicacionais em variados processos. A agilidade é potenciada pela escalabilidade dos sistemas de informação, dos métodos estatísticos e da infraestrutura tecnológica.

Objetivo 4

Palavra-chave: Comunicação

Adotar estratégias de comunicação proativas orientadas para públicos-alvo diferenciados, beneficiando do momento censitário 2021 de divulgação de resultados com áreas temáticas distintas e em colaboração com diferentes parceiros. Explorar as potencialidades de novos indicadores estatísticos tirando partido das novas fontes de informação integradas pelo INE.

Linhas de atuação:

- Melhoria contínua do Portal do INE, das suas funcionalidades, novos produtos de visualização e serviços de acesso a dados e interoperabilidade.
- Potenciar e maximizar a utilização dos dados dos Censos 2021, através dos meios digitais disponíveis e outros a desenvolver face a necessidades da sociedade.
- Promover ações de publicidade institucional sobre o papel do INE na sociedade e da importância das estatísticas oficiais, nas vertentes de resposta às solicitações de prestação de dados e de disponibilização de resultados estatísticos.
- Promover uma estratégia orientada para o diálogo com utilizadores com diferentes perfis e de diferentes sectores da sociedade, continuando o trabalho de colaboração já estabelecido para a disponibilização de informação adequada às suas necessidades (exemplos: Entidades do Sistema Estatístico Nacional; Investigadores; Administração Pública central, regional e local; Associações Empresarias Sectoriais; Empresas, entre outros).

- Abordagens de comunicação junto de públicos diferenciados sobre o que o INE tem à disposição da sociedade, através de eventos temáticos de divulgação e sensibilização, produtos à medida e inovadores.
- Continuar a abordagem de Retorno de Informação ao Respondente (RIR) às empresas respondentes e às câmaras municipais, e alargar às famílias e aos fornecedores de dados administrativos, no sentido de lhes dar a conhecer de forma mais particular a utilização dos dados que nos fornecem.
- Promover ações de literacia estatística junto de públicos-alvo diferenciados.
- Potenciar uma política de dados abertos e disponibilização de *high-value dataset* (HVD) de acordo com o enquadramento legal nacional e europeu.

Objetivo 5

Palavra-chave: Parcerias

Promover parcerias com fornecedores de dados e utilizadores de informação com vista à melhoria das estatísticas oficiais portuguesas, enquadradas na nova estratégia de dados na União Europeia e nas novas funções e atribuições dos INE no ecossistema de dados.

Linhas de atuação:

- Reforçar as parcerias existentes e estabelecer novas com entidades públicas e privadas, com vista à otimização da relação entre o INE, enquanto responsável pela produção e difusão de estatísticas oficiais, e o interesse e necessidades da entidade parceira, no quadro da legislação aplicável. (Parceiros fornecedores de dados; Parceiros fornecedores de dados e utilizadores de dados; Parceiros redifusores de dados).
- Promover parcerias com a Academia e a Comunidade Científica para contributos ao desenvolvimento da atividade estatística, num contexto de crescente geração de dados, de redução de custos e da carga estatística, de introdução de novos métodos estatísticos e de resposta a novas necessidades de informação.
- Continuar a parceria e colaboração com o Centro Nacional de Cibersegurança, em matéria de segurança da informação e proteção de dados. Em particular, no desenvolvimento das capacidades nacionais de Cibersegurança, troca de conhecimento e no aprofundamento das capacidades de Cibersegurança entre as partes.

ANEXO 3. Síntese [QUAR 2024]



INSTITUTO NACIONAL DE ESTATÍSTICA
STATISTICS PORTUGAL

Data: 15-12-2023

Versão: V1

Ciclo de Gestão:	2024
Designação do Serviço Organismo:	Instituto Nacional de Estatística, I.P. (Decreto-Lei nº 136/2012 – Lei Orgânica do INE)
Tutela(s):	Presidência do Conselho de Ministros
Missão:	Declaração de Missão (ancorada na atual Missão e atribuições da sua Lei Orgânica): O INE tem por Missão produzir, de forma independente e imparcial, informação estatística oficial de qualidade, relevante para a Sociedade, promovendo a coordenação, a análise, a inovação e a divulgação da atividade estatística nacional, garantindo o armazenamento integrado de dados.

Objetivos Estratégicos (OE) 2023-2027	Meta	Grau de concretização
OE1: Garantir que o INE seja dotado dos recursos Humanos, financeiros e tecnológicos adequados para a concretização dos seus planos de atividade e a suas atividades de inovação. Particular atenção será dada aos recursos humanos, em número e perfis adequados, assim como às carreiras e à sua capacidade de atração e retenção. Otimizar a estrutura organizacional com vista a ganhos de eficiência	10,0%	100,0%
OE2: Prosseguir a modernização dos processos estatísticos nas dimensões de infraestrutura tecnológica e metodológica e continuar a desenvolver a Infraestrutura Nacional de dados no INE. O acesso a novas fontes de dados, sejam públicas ou privadas, continuarão a ser objeto de análise e posterior integração para fins estatísticos e de investigação. O StasLab – estatísticas em desenvolvimento, manter-se-á como espaço de inovação	70,0%	118,6%
OE3: Cobrir áreas temáticas relevantes e emergentes no contexto económico, social e ambiental, respondendo de forma ágil a necessidades específicas dos utilizadores. Este objetivo tanto mais será concretizado quanto mais adequados sejam os recursos e o processo de modernização em curso	70,0%	132,0%
OE4: Adotar estratégias de comunicação proativas orientadas para públicos-alvo diferenciados, beneficiando do momento censitário 2021 de divulgação de resultados com áreas temáticas distintas e em colaboração com diferentes parceiros. Explorar as potencialidades de novos indicadores estatísticos tirando partido das novas fontes de informação integradas pelo INE	30,0%	120,0%
OE5: Promover parcerias com fornecedores de dados e utilizadores de informação com vista à melhoria das estatísticas oficiais portuguesas, enquadradas na nova estratégia de dados na União Europeia e nas novas funções e atribuições dos INE no ecossistema de dados	80,0%	114,6%

Objetivos Operacionais (OP)

EFICÁCIA										Ponderação:	30%
OE3; OE4	OP1: Consolidar e alargar a oferta de informação estatística oficial, nomeadamente em novos domínios estatísticos [ODS 17/Meta 17.19]									Peso:	100%
Indicadores	2021 Resultado	2022 Resultado	2023 Resultado	Meta 2024	Tolerância	Valor Crítico	Peso	Resultado	Taxa de Realização	Classificação	Desvio
Ind.1 Avaliação do processo de implementação da nova base 2021 das Contas Nacionais e Regionais	n.a.	n.a.	n.a.	2,9995	0,9995	4,25	50%	4,600	131,997%	Superou	32%
Ind.2 Avaliação dos resultados do Inquérito à Estrutura das Explorações Agrícolas 2023	n.a.	n.a.	n.a.	2,9995	0,9995	4,25	50%	4,600	131,997%	Superou	32%
Grau de Realização do OP1										131,997%	

EFICIÊNCIA

Ponderação: 35%

OE2; OE5		OP2: Prosseguir a implementação da Infraestrutura Nacional de Dados no INE (nomeadamente através da intensificação dos processos de apropriação e integração de dados administrativos e privados para fins estatísticos) e a modernização dos sistemas de recolha e de produção estatística nos domínios metodológico, científico e tecnológico [ODS 9/Meta 9.5; ODS 17/Meta 17.17, 17.19]									Peso:	50%
Indicadores	2021 Resultado	2022 Resultado	2023 Resultado	Meta 2024	Tolerância	Valor Crítico	Peso	Resultado	Taxa de Realização	Classificação	Desvio	
Ind.3	Grau de concretização do plano de implementação de criação de uma Infraestrutura Nacional de Dados no INE, em 2024	100%	100%	100%	100%	0,00	125%	70%	100%	100%	Atingiu	0%
Ind.4	Número de Relatórios de Retorno de Informação Personalizada nos inquéritos às empresas e instituições	26	30	29	25	2	31	30%	32	129,167%	Superou	29%
Grau de Realização do OP2											108,750%	
OE1		OP3: Prosseguir com as medidas de conciliação da vida profissional com a vida familiar e de segurança e da saúde no trabalho [ODS 3; ODS 8/Meta 8.8]									Peso:	50%
Indicadores	2021 Resultado	2022 Resultado	2023 Resultado	Meta 2024	Tolerância	Valor Crítico	Peso	Resultado	Taxa de Realização	Classificação	Desvio	
Ind.5	Grau de avaliação da implementação de medidas de conciliação, estabelecidas nos normativos em vigor no INE	3,64	4,040	3,48	2,9995	0,9995	4,25	50%	3,400	100%	Atingiu	0%
Ind.6	Número de ações realizadas no contexto da segurança e saúde no trabalho	4	3	5	3	1	5	50%	4	100%	Atingiu	0%
Grau de Realização do OP3											100%	

QUALIDADE

Ponderação: 35%

OE2	OP4: Prosseguir com o desenvolvimento do Sistema de Gestão de Qualidade e do Sistema de Gestão de Segurança da Informação, de acordo com as boas práticas nacionais e internacionais										Peso:	30%
Indicadores	2021 Resultado	2022 Resultado	2023 Resultado	Meta 2024	Tolerância	Valor Crítico	Peso	Resultado	Taxa de Realização	Classificação	Desvio	
Ind.7	Avaliação dos resultados do plano de ação no âmbito do Sistema de Gestão de Qualidade e do Sistema de Gestão de Segurança da Informação	n.a.	4,120	3,96	2,9995	0,9995	4,25	50%	4,600	131,997%	Superou	32%
Ind.8	Avaliação da organização da 11 th European Conference on Quality in Official Statistics, Q2024 com o lema "As estatísticas oficiais como pilar da democracia"	n.a.	n.a.	n.a.	2,9995	0,9995	4,25	50%	4,600	131,997%	Superou	32%
Grau de Realização do OP4											131,997%	

OE2; OE4	OP5: Disponibilizar, em tempo útil, informação estatística oficial de qualidade de acordo com os calendários estabelecidos e medir a satisfação dos utilizadores [ODS 17/Meta 17.19]										Peso:	70%
Indicadores	2021 Resultado	2022 Resultado	2023 Resultado	Meta 2024	Tolerância	Valor Crítico	Peso	Resultado	Taxa de Realização	Classificação	Desvio	
Ind.9	Percentagem das operações estatísticas programadas para 2024, cuja informação é divulgada sem atraso	98,07%	97,66%	98,442%	98,0%	0,5%	99,00%	25%	98,962%	124,050%	Superou	24%
Ind.10	Tempo médio de resposta (d.u.) a pedidos de esclarecimentos e de informação gratuita (para 95% dos pedidos)	0,569	0,568	0,435	0,60	0,10	0,45	25%	0,409	131,833%	Superou	32%
Ind.11	Número de relatórios de execução das operações de recolha executadas	n.a.	n.a.	88	87	4	109	25%	91	100%	Atingiu	0%
Ind.12	Nível de satisfação dos utilizadores	0,691	0,633	0,646	0,70	0,20	0,95	25%	0,612	100%	Atingiu	0%
Grau de Realização do OP5											113,971%	

AVALIAÇÃO FINAL DO QUAR							
Avaliação de acordo com os requisitos previstos no artigo 18.º da Lei n.º 66-B/2007, de 28 de dezembro	Âmbito			Eficácia Ponderação: 30%	Eficiência Ponderação: 35%	Qualidade Ponderação: 35%	
	Quantitativa			117,913%			
	Qualitativa			Desempenho BOM			
Grau de realização Parâmetros e Objetivos							
Objetivos Operacionais	Peso dos parâmetros na avaliação final	Peso dos objetivos no respetivo parâmetro	Peso de cada objetivo na avaliação final	Grau de realização do objetivo	Grau de realização do objetivo (ponderado)	Classificação	OBJETIVOS MAIS RELEVANTES (nº 1 do art.18º da Lei 66-B/2007, de 28.12)
EFICÁCIA	39,599%						
OP1	30%	100%	30%	131,997%	131,997%	Superou	RELEVANTE
EFICIÊNCIA	36,531%						
OP2	35%	50%	17,5%	108,750%	54,375%	Superou	RELEVANTE
OP3		50%	17,5%	100%	50%	Atingiu	RELEVANTE
QUALIDADE	41,783%						
OP4	35%	30%	10,5%	131,997%	39,599%	Superou	
OP5		70%	24,5%	113,971%	79,780%	Superou	RELEVANTE
Total	100%	Soma dos pesos dos objetivos operacionais mais relevantes					89,5%

RECURSOS HUMANOS									Dias úteis de 2024#5	249
DESIGNAÇÃO	Pontuação (Conselho Coordenador da Avaliação de Serviços)	Pontuação efetivos Planeados para 2024	Pontuação efetivos Executados em 2024					Desvio (em n.º)	Pontuação Executada / Pontuação Planeada	UERHE / UERHP
		N.º de efetivos planeados (Mapa de Pessoal)	UERHP	Pontuação Planeada	N.º de efetivos a 31.dez (Balanço Social)	UERHE	Pontuação Executada			
Dirigentes - Direção Superior	20	3	747	60	3	747	60	0	100,0%	100,0%
Dirigentes - Direção Intermédia e Chefes de equipa	16	57	14.193	912	51	12.699	816	-6	89,5%	89,5%
Técnico Superior	12	439	109.311	5.268	344	85.656	4.128	-95	78,4%	78,4%
Especialistas de Informática	12		0	0	0	0	0	0	0,0%	0,0%
Coordenador Técnico	9		0	0	0	0	0	0	0,0%	0,0%
Técnicos de Informática	8		0	0	0	0	0	0	0,0%	0,0%
Assistente Técnico	8	178	44.322	1.424	155	38.595	1.240	-23	87,1%	87,1%
Assistente Operacional	5	10	2.490	50	7	1.743	35	-3	70,0%	70,0%
Total		687	171.063	7.714	560	139.440	6.279	-127	81,4%	81,5%

Número de trabalhadores a exercer funções no serviço:	Efetivos 31.12.2019	Efetivos 31.12.2020	Efetivos 31.12.2021	Efetivos 31.12.2022	Previstos 2023	Efetivos 31.12.2023	Previsto 2024	Efetivos 30.06.2024	Efetivos 30.09.2024	Efetivos 30.12.2024
		816	602	591	583	687	579	687	568	561

RECURSOS FINANCEIROS

DESIGNAÇÃO	Dotação Inicial	Cativações	Dotação Corrigida	Execução			Saldo	Taxa de execução
				30.06.2024	30.09.2024	31.12.2024		
Orçamento de Funcionamento (OF)	32.747.884,00 €	17.250,00 €	35.111.866,00 €	16.742.209,44 €	24.847.753,94 €	34.284.579,71 €	827.286,29 €	97,64%
Despesas c/Pessoal	29.322.298,00 €	0,00 €	30.427.548,00 €	15.261.771,25 €	21.635.549,42 €	29.895.672,74 €	531.875,26 €	98,25%
Aquisições de Bens e Serviços	3.278.336,00 €	0,00 €	3.644.815,00 €	1.315.561,13 €	2.299.814,66 €	3.387.709,89 €	257.105,11 €	92,95%
Outras despesas correntes	77.250,00 €	17.250,00 €	192.000,00 €	149.073,04 €	161.404,16 €	188.282,60 €	3.717,40 €	98,06%
Despesas de Capital	70.000,00 €	0,00 €	847.503,00 €	15.804,02 €	750.985,70 €	812.914,48 €	34.588,52 €	95,92%
Orçamento de Investimento (OI)	709.402,00 €	0,00 €	0,00 €	298.475,30 €	469.244,41 €	954.011,20 €	2.294.471,80 €	29,37%
Despesas c/Pessoal	0,00 €	0,00 €	25.000,00 €	10.680,00 €	14.040,00 €	16.740,00 €	8.260,00 €	66,96%
Aquisições de Bens e Serviços	315.187,00 €	0,00 €	1.458.925,00 €	209.125,88 €	333.226,69 €	489.097,48 €	969.827,52 €	33,52%
Outras despesas correntes	0,00 €	0,00 €	0,00 €	0,00 €	0,00 €	0,00 €	0,00 €	0,00 €
Despesas de Capital	394.215,00 €	0,00 €	1.764.558,00 €	78.669,42 €	121.977,72 €	448.173,72 €	1.316.384,28 €	25,40%
Outros valores	0,00 €	0,00 €	0,00 €	0,00 €	0,00 €	0,00 €	0,00 €	0,00 €
Total (OF+OI+OV)	33.457.286,00 €	17.250,00 €	38.360.349,00 €	17.040.684,74 €	25.316.998,35 €	35.238.590,91 €	3.121.758,09 €	91,86%

Ref. ^a	Descritivo	Unidade(s) Orgânica(s) Responsável(eis)	Fórmula de cálculo	Fonte de Verificação	Justificação do Valor Crítico
Ind.1	Avaliação do processo de implementação da nova base 2021 das Contas Nacionais e Regionais	Departamento de Contas Nacionais	P1xQualidade+P2xPrazo, de acordo com a metodologia descrita em anexo, em que P1 e P2 são os ponderadores atribuído aos critérios Qualidade e Prazo, respetivamente	* Relatório de concretização * Destaque à Comunicação Social	Valor crítico fixado à priori, tendo em consideração a amplitude do intervalo estabelecido para a meta e os respetivos escalões definidos (ver anexo)
Ind.2	Avaliação dos resultados do Inquérito à Estrutura das Explorações Agrícolas 2023	Serviço de Estatísticas da Agricultura e Ambiente	P1xQualidade+P2xPrazo, de acordo com a metodologia descrita em anexo, em que P1 e P2 são os ponderadores atribuído aos critérios Qualidade e Prazo, respetivamente	* Relatório de concretização * Destaque à Comunicação Social	Valor crítico fixado à priori, tendo em consideração a amplitude do intervalo estabelecido para a meta e os respetivos escalões definidos (ver anexo)
Ind.3	Grau de concretização do plano de implementação de criação de uma Infraestrutura Nacional de Dados no INE, em 2024	Departamento de Recolha e Gestão de Dados Departamento de Metodologia e Tecnologia de Informação	[N.º de ações em 2024 / N.º de ações previstas integrar em 2024] x 100	* Relatório de execução do Plano de implementação da IND para 2024	Corresponde ao resultado esperado admitindo-se uma taxa de realização de 125,0%, relativamente ao ponto médio do intervalo/ou limite superior do intervalo estabelecido para a meta do respetivo indicador
Ind.4	Número de Relatórios de Retorno de Informação Personalizada nos inquéritos às empresas e instituições	Departamento de Recolha e Gestão de Dados	Contagem do número de Relatórios de Retorno de Informação Personalizada nos inquéritos às empresas e instituições	* Sistema informático: SIGINQ	Corresponde ao resultado esperado admitindo-se uma taxa de realização de 125,0%, relativamente ao ponto médio do intervalo/ou limite superior do intervalo estabelecido para a meta do respetivo indicador
Ind.5	Grau de avaliação da implementação de medidas de conciliação, estabelecidas nos normativos em vigor no INE	Departamento de Recursos Humanos	P1xQualidade+P2xPrazo, de acordo com a metodologia descrita em anexo, em que P1 e P2 são os ponderadores atribuído aos critérios Qualidade e Prazo, respetivamente	* Relatório de execução	Valor crítico fixado à priori, tendo em consideração a amplitude do intervalo estabelecido para a meta e os respetivos escalões definidos (ver anexo)
Ind.6	Número de ações realizadas no contexto da segurança e saúde no trabalho	Departamento de Recursos Humanos	(Número de ações realizadas em 2024 / N.º de ações previstas para 2024)*100	* Relatório de execução do Plano da CSST do INE	Corresponde ao resultado esperado admitindo-se uma taxa de realização de 125,0%, relativamente ao ponto médio do intervalo/ou limite superior do intervalo estabelecido para a meta do respetivo indicador
Ind.7	Avaliação dos resultados do plano de ação no âmbito do Sistema de Gestão de Qualidade e do Sistema de Gestão de Segurança da Informação	Serviço de Planeamento, Controlo e Qualidade Departamento de Metodologia e	P1xQualidade+P2xPrazo, de acordo com a metodologia descrita em anexo, em que P1 e P2 são os ponderadores atribuído aos critérios Qualidade e Prazo, respetivamente	* Relatório de execução	Valor crítico fixado à priori, tendo em consideração a amplitude do intervalo estabelecido para a meta e os respetivos escalões definidos (ver anexo)

Ref. ^a	Descritivo	Unidade(s) Orgânica(s) Responsável(eis)	Fórmula de cálculo	Fonte de Verificação	Justificação do Valor Crítico
		Tecnologia de Informação			
Ind.8	Avaliação da organização da 11 th European Conference on Quality in Official Statistics, Q2024 com o lema "As estatísticas oficiais como pilar da democracia"	INE	$P1 \times \text{Qualidade} + P2 \times \text{Prazo}$, de acordo com a metodologia descrita em anexo, em que P1 e P2 são os ponderadores atribuído aos critérios Qualidade e Prazo, respetivamente	* Relatório de concretização	Valor crítico fixado à priori, tendo em consideração a amplitude do intervalo estabelecido para a meta e os respetivos escalões definidos (ver anexo)
Ind.9	Porcentagem das operações estatísticas programadas para 2024, cuja informação é divulgada sem atraso	Serviço de Planeamento, Controlo e Qualidade	$(\text{Número de momentos de disponibilização de informação das operações estatísticas (ocorrências) divulgadas sem atraso (na data ou com antecipação)} / \text{Número total de momentos de disponibilização de informação previstos (ocorrências)}) \times 100$	* Sistema informático: SIGINE, com suporte Excel	Valor crítico fixado à priori tendo em consideração o valor da meta e intervalo definido
Ind.10	Tempo médio de resposta (d.u.) a pedidos de esclarecimentos e de informação gratuita (para 95% dos pedidos)	Serviço de Difusão	Somatório do número de dias úteis (d.u.) que decorrem entre a data de entrada do pedido e a data de envio de resposta final ao utilizador/ Número de pedidos de esclarecimentos e pedidos de informação gratuitos	* Sistema Informático XEO com suporte do BO (Business Object)	Corresponde ao resultado esperado admitindo-se uma taxa de realização de 125,0%, relativamente ao ponto médio do intervalo/ou limite superior do intervalo estabelecido para a meta do respetivo indicador
Ind.11	Número de relatórios de execução das operações de recolha executadas	Departamento de Recolha e Gestão de Dados	Contagem do número de relatórios de execução das operações de recolha executadas	* Relatório de execução	Corresponde ao resultado esperado admitindo-se uma taxa de realização de 125,0%, relativamente ao ponto médio do intervalo/ou limite superior do intervalo estabelecido para a meta do respetivo indicador
Ind.12	Nível de satisfação dos utilizadores	Serviço de Planeamento, Controlo e Qualidade	$(\text{Somatório do nível de satisfação dos utilizadores (SRE) obtida em cada um dos serviços avaliados}) / (\text{número de serviços avaliados})$ Unidade de medida do nível de satisfação: SRE=Saldo de Respostas Extremas	* Plataforma XEO, com suporte do BO (Business Object) e Excel	Valor crítico fixado à priori tendo em consideração o valor da meta e intervalo definido

NOTAS EXPLICATIVAS:

#1	Abreviaturas: n.a. = Não aplicável; p.p. = ponto percentual; d.u.=dias úteis; SRE = Saldo de Respostas Extremas; CSST=Comissão de Segurança e Saúde no Trabalho; IND=Infraestrutura Nacional de Dados; ODS=Objetivos de Desenvolvimento
#2	Unidades de medida: Os Indicadores 1, 2, 5, 7 e 8 são indicadores qualitativos, sendo a sua avaliação efetuada de acordo com "Ficha de avaliação de documentos (P/Q)", que estabelece os critérios de qualidade e prazo acordados. Consultar Anexo: Ficha de avaliação de documentos (P/Q)
#3	Indicadores históricos: - Os indicadores 3, 4, 5, 6, 7, 9, 10, 11 e 12 constituem indicadores históricos. - Mantiveram-se para alguns dos indicadores metas idênticas ao ano anterior, pois essa manutenção constitui só por si um desafio.
#4	Na proposta de orçamento para 2024 do INE faz parte integrante o anexo XXII - Objetivos de Desenvolvimento Sustentável (ODS) - Agenda 2030, com as ações previstas com impacto nos ODS 3, 4, 5, 6, 11, e 12.
#5	Considerado para o cálculo dos dias úteis - "outros dias": tolerância 13-02-2024 (Carnaval); 1 Feriado Municipal; tolerâncias 24-12-2024 (véspera de Natal) e 31-12-2024 (véspera de fim de ano).
#6	As metas correspondem ao contributo esperado pelos resultados obtidos através dos objetivos QUAR.

ANEXO 4. Fichas de indicadores [QUAR 2024]

Ficha de Indicador (modelo)

Para cada indicador definido no QUAR 2024 elaborou-se uma ficha que sistematiza a informação relevante associada a cada indicador QUAR, designadamente informação sobre os resultados obtidos. Toda a informação/documentação comprovativa dos resultados alcançados, referenciada ao longo do presente relatório, está disponível para consulta. O modelo adotado para cada ficha de indicadores é o seguinte:

Identificação do objetivo/indicador	Designação do indicador
Forma de cálculo	Identificação do modo de cálculo do indicador
Meta	Resultado esperado
Tolerância	Margem associada à meta quando esta é definida sob a forma de um intervalo
Intervalo estabelecido para a Meta	Intervalo possível para o resultado esperado
Critério de superação	Resultado a partir do qual a meta é superada
Peso do indicador	Peso do indicador no respetivo objetivo
Valor Crítico*	Resultado almejado para obtenção de uma taxa de realização (Tr) de 125,0%
Monitorização	Forma de monitorização do indicador
Relação com a estratégia do INE	Relação com o(s) objetivos estratégicos do INE 2023-2027
Relação com a LGAEO	Relação com a(s) Linhas Gerais da Atividade Estatística Oficial (LGAEO) 2023-2027, ao nível dos objetivos estratégicos do Sistema Estatístico Nacional
Relação com o Sistema de Gestão Integrado	Relação com o(s) Processos que integram o Sistema de Gestão Integrado do INE que contempla a Gestão da Qualidade e a Segurança da Informação, no âmbito da produção e difusão das estatísticas da responsabilidade do INE
Histórico de medições	Identificação de medições anteriores
Resultado	Expressão quantitativa do resultado alcançado
Taxa de realização (Tr)*	$Taxa\ de\ realização = 100 + Resultado - M * (25 / Valor\ crítico - M)$, quando $(Vc > M\ e\ R > M)$ ou $(Vc < M\ e\ R > M)$, onde $M = Meta\ do\ indicador$. No caso da meta estar definida em termos de um intervalo de valores estabeleceu-se que $M = (amplitude\ do\ intervalo\ meta) / 2$; $Vc = Valor\ crítico$
Classificação	Expressão qualitativa do resultado: – Não atingido se $Tr < 100\%$; Atingido se $Tr = 100\%$; Superado se $Tr > 100\%$.
Responsabilidade do indicador	Unidade orgânica responsável pelo indicador

* Documento Técnico n.º 1/2010 do Conselho Coordenador de Avaliação dos Serviços

Resumo dos resultados alcançados
Informação sintética sobre o indicador e justificação dos desvios verificados de acordo com o resultado alcançado.

Fontes de verificação
Identificação dos documentos/evidências que sustentam o resultado obtido.

Ficha de Indicador 1

Objetivo OP1 Indicador 1	Avaliação do processo de implementação da nova base 2021 das Contas Nacionais e Regionais
Forma de cálculo	Avaliação com base P/Q do processo de implementação da nova base 2021 das Contas Nacionais e Regionais
Meta	2,9995
Tolerância	+/-0,9995
Intervalo estabelecido para a meta	[2,000 - 3,999]
Critério de superação	Resultado>3,999
Peso do indicador	50,0%
Valor crítico*	4,25
Monitorização	Resultado final: 31/12/2024 Monitorização: trimestral
Relação com a estratégia do INE	[Estratégia INE Obj.3 e 4]
Relação com a LGAEO	[LGAEO Obj.1/LA1.4]
Relação com o Sistema de Gestão Integrado	Processo de produção estatística
Histórico de medições	Não aplicável
Resultado	4,600
Taxa de realização (Tr)*	131,997%
Classificação	Superado
Unidade Orgânica responsável pelo indicador	DCN - Departamento de Contas Nacionais

* Instruções definidas no Documento Técnico n.º 1/2010 do Conselho Coordenador de Avaliação dos Serviços, ver ficha modelo.

Resumo dos resultados alcançados

A revisão da base das Contas Nacionais é um processo que envolve a integração de novas fontes de dados, como censos, inquéritos e registos administrativos, bem como alterações metodológicas alinhadas com recomendações europeias. Esse processo é complementado pela produção de séries temporais retrospectivas (até 1995), de modo a assegurar a existência de informação estatística e de análise que reflita com precisão as mudanças estruturais e dinâmicas da economia, com impacto direto nos principais indicadores económicos, como o PIB.

O INE divulgou a nova série de informação de Contas Nacionais anuais (23/09/2024), tendo como referência o ano de 2021, substituindo a anterior base 2016. A base 2021 disponibilizou informação anual e trimestral consistente e completa para o período 1995 a 2023, tendo os dados do último ano uma natureza preliminar.

Adicionalmente, foram também atualizados os quadros das SLEP – Séries Longas para a economia portuguesa, disponibilizando-se informação atualizada e consistente desde a década de 50 do século passado.

A base 2021 incorpora nova informação de base relevante, com destaque para os resultados dos Censos 2021, do Inquérito às Despesas das Famílias 2022 e a nova série da Balança de Pagamentos, tendo pela primeira vez recorrido à informação do e-fatura como complemento à Informação Empresarial Simplificada (IES). Foram também implementadas melhorias metodológicas, nomeadamente no processo de cálculo do Consumo de Capital Fixo, em conformidade com recomendações recentes do Eurostat, o ajustamento da delimitação setorial da economia, com maior incidência no setor das Instituições Sem Fins Lucrativos e o cálculo das rendas de habitação, integrando os resultados dos Censos 2021 e, em particular, da componente das rendas imputadas decorrente da respetiva atualização dos modelos hedónicos de cálculo.

Documentos associados / Fontes de verificação

- Destaque à Comunicação Social (23-09-2024)
https://www.ine.pt/xportal/xmain?xpid=INE&xpgid=ine_destaques&DESTAQUESdest_boui=645506227&DESTAQUESmodo=2

Ficha de Indicador 2

Objetivo OP1 Indicador 2	Avaliação dos resultados do Inquérito à Estrutura das Explorações Agrícolas 2023
Forma de cálculo	Avaliação com base P/Q dos resultados do Inquérito à Estrutura das Explorações Agrícolas 2023
Meta	2,9995
Tolerância	+/-0,9995
Intervalo estabelecido para a meta	[2,000 - 3,999]
Critério de superação	Resultado>3,999
Peso do indicador	50,0%
Valor crítico*	4,25
Monitorização	Resultado final: 31/12/2024 Monitorização: trimestral
Relação com a estratégia do INE	[Estratégia INE Obj.3 e 4]
Relação com a LGAEO	[LGAEO Obj.1/LA1.4]
Relação com o Sistema de Gestão Integrado	Processo de Produção
Histórico de medições	Não aplicável
Resultado	4,600
Taxa de realização (Tr)*	131,997%
Classificação	Superado
Unidade Orgânica responsável pelo indicador	DEE - Departamento de Estatísticas Económicas

* Instruções definidas no Documento Técnico n.º 1/2010 do Conselho Coordenador de Avaliação dos Serviços; ver ficha modelo.

Resumo dos resultados alcançados

O Inquérito à Estrutura das Explorações Agrícolas 2023, com carácter obrigatório no âmbito do Regulamento (UE) 2018/1091 do Parlamento Europeu e do Conselho, responde às necessidades estatísticas entre recenseamentos agrícolas. O período de recolha decorreu entre outubro de 2023 e junho de 2024, para uma amostra dimensionada em 31,8 mil explorações agrícolas e estratificada por 327 estratos de forma a obter resultados estatisticamente significativos para os níveis geográficos NUTSII e Região Agrária.

A divulgação dos resultados foi antecipada com a disponibilização do destaque à Comunicação Social a 10/12/2024 (prevista para 16/12/2024), tendo sido simultaneamente atualizada a base de dados de indicadores também no Portal do INE.

Forte impacto dos resultados como atestam a participação, a convite da Associação Portuguesa de Recursos hídricos (APRH), no Encontro Ibérico da Água realizado a 12 de dezembro, concretamente no painel sob o tema “Os serviços de água em Portugal”, composto pelas participações do INE (“O regadio nas explorações agrícolas”), da ERSAR, Direção-Geral de Agricultura e Desenvolvimento Rural (DGADR) e APRH. Outra divulgação ocorreu no programa de televisão “Faça chuva ou faça sol”, dedicado às explorações agrícolas. De referir ainda que esta temática foi uma das que obteve mais perfis de acordo com o relatório “O INE nas Redes Sociais, dezembro 2024”.

Documentos associados / Fontes de verificação

- Destaque à Comunicação Social 10/12/2024 (previsto para 16/12/2024) https://www.ine.pt/xportal/xmain?xpid=INE&xpgid=ine_destaques&DESTAQUESdest_boui=646341886&DESTAQUESmodo=2
- Encontro Ibérico da água (Programa) https://aprh.pt/images/stories/pdf/APRH_Encontro-Iberico-Agua_2024.pdf
- Programa RTP “Faça Chuva ou Faça Sol” <https://www.rtp.pt/play/p14288/e820411/faca-chuva-faca-sol>

Ficha de Indicador 3

Objetivo OP2 Indicador 3	Grau de concretização do plano de implementação de criação de uma Infraestrutura Nacional de Dados no INE, em 2024
Forma de cálculo	$[N.º \text{ de ações em 2024} / N.º \text{ de ações previstas integrar em 2024}] \times 100$
Meta	100%
Tolerância	0
Intervalo estabelecido para a meta	Não se aplica
Critério de superação	Resultado > 100%
Peso do indicador	70%
Valor crítico*	125%
Monitorização	Resultado final: 31/12/2024 Monitorização: trimestral
Relação com a estratégia do INE	[Estratégia INE Obj.2 e 5]
Relação com a LGAEO	[LGAEO Obj.1 e 2]
Relação com o Sistema de Gestão Integrado	Integra o SGI, no processo de estratégia e melhoria
Histórico de medições	2019 a 2023
Resultado	100%
Taxa de realização (Tr)*	100%
Classificação	Atingido
Unidade Orgânica responsável pelo indicador	Conselho Diretivo (CD)

* Instruções definidas no Documento Técnico n.º 1/2010 do Conselho Coordenador de Avaliação dos Serviços, ver ficha modelo.

Resumo dos resultados alcançados

O indicador “Grau de concretização do plano de implementação de criação de uma Infraestrutura Nacional de Dados no INE, em 2024” constitui um indicador do Programa Orçamental - Governação (PO02), monitorizado trimestralmente.

Foram realizadas todas as atividades previstas no plano de implementação definido, em concreto:

Atividade planeada 1: Continuação do reforço e modernização da infraestrutura tecnológica de suporte à produção estatística:

1.º Trimestre:

- Conclusão da fase inicial do processo automático de identificação de possíveis valores anómalos, no âmbito da análise de coerência dos microdados do Comércio Internacional (mercado extra-UE).
- Integração de dados sobre Número de Pessoas ao Serviço (NPS) da Declaração Mensal de Remunerações da Segurança Social (DMR-SS) e da Caixa Geral de Aposentações (CGA), nos dados recolhidos pelos Índices de Volume de Negócios e Emprego (IVNE) (nova base de 2021).
- Carregamento de dados de 2023 sobre Bombeiros e Ocorrências, provenientes da Autoridade Nacional de Emergência e Proteção Civil (ANEPC) e integração com os dados do Inquérito às Entidades Detentoras de Corpos de Bombeiros (IEDCB).
- Carregamento de dados de 2022 sobre Hospitais Públicos, provenientes da Administração Central do Sistema de Saúde, I.P. (ACSS) e integração com os dados do Inquérito aos Hospitais Privados, Públicos (IHPARA).

2.º Trimestre:

- Conclusão da implementação de um processo automático de identificação de possíveis valores anómalos, no âmbito da análise de coerência dos microdados do Comércio Internacional (mercado extra-UE).
- Integração de dados provenientes da Declaração Mensal de Remunerações da Autoridade Tributária e Aduaneira (DMR-AT) com dados provenientes de inquérito às famílias com vista à análise de consistência e suporte aos processos de recolha.
- Início do desenvolvimento do processo de estimativa de dados em falta para Remunerações e Pessoas ao serviço nas empresas da amostra do IVNE- Unidade de Atividade Económica (UAE).

Resumo dos resultados alcançados

3.º Trimestre:

- Conclusão do desenvolvimento do processo de estimativa de dados em falta para Remunerações e Pessoas ao serviço nas empresas da amostra IVNE-UAE (ao nível da empresa e respetivas atividades).
- Imputação de dados de 2020-2022 aos Bombeiros para futura correção nos apuramentos às respetivas estatísticas.
- Disponibilização de tabelas do e-fatura (singulares) para integração com a Base de População Residente - BPR (2022).

4.º Trimestre:

- Análise da consistência e integração de dados recolhidos no âmbito do Inquérito às Condições de Vida e Rendimento 2023 e 2024 com dados administrativos para validação da produção estatística.
- Integração de dados administrativos (DMR-AT, IRS e e-fatura) com dados do Sistema Integrado de Contas para apoio aos apuramentos das Contas Nacionais Anuais.

Atividade planeada 2: Continuação da implementação faseada do catálogo de fontes de dados e de outra metainformação de base associada às fontes de dados integradas na IND:

1.º Trimestre:

- Desenvolvimento de Fichas de Caracterização para os dados dos estabelecimentos da Educação (DGEEC) do Ensino Superior e Não Superior.
- Início do desenvolvimento da Ficha de Caracterização dos Recibos Eletrónicos de Rendas (RER).
- Desenvolvimento da Ficha de Caracterização dos dados recebidos do Banco de Portugal relativos à Comunicação de Operações e Posições com o Exterior (COPE).
- Início do desenvolvimento da Ficha de Caracterização para os dados recebidos da ANEPC, relativos a corpos de bombeiros e respetivas ocorrências.

2.º Trimestre:

- Conclusão da Ficha de Caracterização para os dados recebidos da ANEPC, relativos a corpos de bombeiros e respetivas ocorrências.
- Disponibilização da Ficha de Caracterização da Nota de Liquidação (ano de referência 2022) para disponibilização em Safe Centre.
- Disponibilização interna e análise da primeira versão do Dashboard da COPE (Comunicação de Operações e Posições com o Exterior), com integração de dados do Comércio Internacional.

3.º Trimestre:

- Adaptação do Dashboard e da Infografia dos dados .PT - Domínios de Portugal sobre registo de domínios, de acordo com o novo modelo de dados fornecido.
- Disponibilização da Ficha de caracterização do Rosto do IRS (2022).

4.º Trimestre:

- Disponibilização interna das Fichas de caracterização do IRS 2023 (Rosto, Anexo A, Anexo B, Anexo F e Nota de Liquidação).
- Adaptação do Dashboard dos dados .PT - Domínios de Portugal sobre registo de domínios, de acordo com o novo modelo de dados fornecido.
- Disponibilização da Ficha de Caracterização da COPE (Comunicação de Operações e Posições com o Exterior).
- Levantamento e validação da metainformação associada aos “Quadros de Pessoal” para inclusão no Sistema de metainformação.

Atividade planeada 3: No âmbito da valorização da IND através da divulgação de novos resultados obtidos a partir das bases de microdados que lhes estão associadas, incluindo a perspetiva da difusão de informação georreferenciada:

1.º Trimestre:

- Criação e avaliação de uma Infografia para os dados recebidos do .PT - Domínios de Portugal relativos a domínios de internet.

2.º Trimestre:

- Disponibilização em Safe Centre da Nota de Liquidação (ano de referência 2022), com respetiva Ficha de Caracterização.

Resumo dos resultados alcançados

- Realização de apuramento da Taxa de Esforço das famílias, relacionada com os créditos à habitação, integrando dados do IRS (Rosto, Nota de Liquidação, Anexo A, Anexo B) e DMR-AT e das dívidas ao Banco de Portugal (BdP).

3.º Trimestre:

- Início da preparação dos dados do e-fatura para disponibilização no e-fatura (adquirentes).
- Disponibilização, em Safe Centre, com respetiva Ficha de Caracterização, do Rosto ainda baseado na anterior estrutura (ano de referência 2022).
- Partilha com o BdP dos dados tratados do IRS, para os anos de 2017-2022.
- Partilha com o BdP dos dados tratados do e-fatura, para os anos de 2016-2022.

4.º Trimestre:

- Em curso a georreferenciação de algumas fontes administrativas, em particular a informação da AT, respeitante ao Imposto Municipal sobre Imóveis.
- Continuação da colaboração e articulação com a ADENE, na sequência do envolvimento pela ADENE na coordenação da 1ª etapa do processo de transposição da diretiva relativa ao desempenho energético dos edifícios.

Atividade planeada 4: No âmbito da aplicação do modelo de receção, tratamento, integração e disponibilização da IND para conjuntos de dados geográficos de fontes externas:

1.º Trimestre:

- Análise exploratória dos dados recebidos da AT, relativos a Recibos Eletrónicos de Rendas (RER), Imposto Municipal sobre Imóveis (IMI) e Imposto Municipal sobre Transmissões Onerosas de Imóveis (IMT).
- Análise exploratória dos dados recebidos da ADENE- Agência para a Energia, relativos a Certificados energéticos de edifícios e integração com dados provenientes do SIOU (Sistema de Indicadores de Operações Urbanísticas) para identificação de obras concluídas.

2.º Trimestre:

- Relatório preliminar sobre estimativa de conclusão de obras do SIOU, por integração com dados administrativos provenientes da ADENE e da BNE (Base Nacional de Edifícios).
- Início do desenvolvimento de uma base de imóveis com suporte nos dados do IMI e IMT.
- Análise exploratória dos dados relativos ao Modelo 2 recebido da AT, com análise de consistência com Estatísticas das Rendas de Habitação.
- Início do processo de tratamento de qualidade aos dados históricos do e-fatura (2020 a 2023).
- Aplicação do tratamento de qualidade à nova estrutura de dados da Nota de Liquidação (ano de referência 2022) e disponibilização interna e em Safe Centre.

3.º Trimestre:

- Conclusão do processo de tratamento de qualidade aos dados históricos do e-fatura (2020 a 2023).
- Início do desenvolvimento do processo de tratamento do Rosto do IRS (2022 e 2023), com base na nova estrutura de dados.
- Continuação da análise integrada dos dados recebidos da AT relativos a Recibos Eletrónicos de Rendas (RER), Modelo 3, Modelo 44, IMI e IMT.

4.º Trimestre:

- Continuação da análise integrada dos dados recebidos da AT relativos a Recibos Eletrónicos de Rendas (RER), Modelo 3, Modelo 44, IMI e IMT.
- Conclusão do processo de tratamento do Rosto do IRS (2022 e 2023), com base na nova estrutura de dados para as tabelas de Rosto, Anexo A, Anexo B, Anexo F e Nota de Liquidação.
- Início da migração, para Oracle, do processo de produção estatística no âmbito das Estatísticas das Rendas de Habitação.
- Implementação do processo corrente de tratamento de qualidade aos dados homólogos do e-fatura.
- Desenvolvimento de um relatório "Early Warning Report" aplicado aos dados da DMR da Segurança Social, com o intuito de simplificar e apoiar o processo de análise e imputação a este conjunto de dados.

Resumo dos resultados alcançados

- Análise e identificação de necessidades das várias Unidades Orgânicas do INE relativamente ao tratamento do novo modelo de dados dos “Quadros de Pessoal”.

Atividade planeada 5: No âmbito da Implementação da nova infraestrutura de computação através de Artificial Intelligence (AI)/Machine Learning (ML):

1.º Trimestre:

- Aquisição por Concurso Público de equipamento (Servidores) e software de virtualização (VMware).

2.º Trimestre:

- Entrega do software de virtualização (VMware).

3.º Trimestre:

- Entrega dos equipamentos (Servidores).

4.º Trimestre

- Instalação dos equipamentos. Iniciou-se o projeto de constituição de um cluster que sirva alguma produção corrente e a infraestrutura dos safe center do INE. Este cluster disponibiliza ferramentas como R Language, Python e Stata. Foram realizados alguns testes e a título exemplificativo em R Language, para o mesmo algoritmo de multiplicação de matrizes, que demorava cerca de 56 segundos contra cerca de 0,4 segundos, na infraestrutura atual e na nova infraestrutura nova, respetivamente.

Atividade planeada 6: No âmbito da integração de uma nova componente de informação de infraestrutura do INE – Base integrada de equipamentos e serviços (BIES) e o alargamento das unidades georreferenciadas na Base integrada de unidades económicas (BIUE):

1.º Trimestre:

- Conceção e desenho de modelo de dados e processos para a gestão da Base integrada de equipamentos e serviços (BIES).
- Desenvolvimento e testes de funcionalidades de integração de dados.
- Análise longitudinal de dados de equipamentos sectoriais.
- Atribuição de georreferenciação de moradas de unidades económicas.

2.º Trimestre:

- Desenvolvimento e testes de funcionalidade de produção de Universos de Referência.
- Análise de dados de anos iniciais de equipamentos sectoriais para a produção de indicadores sectoriais (Saúde, Proteção Civil, Cultura, Educação).
- Análise de resultados de georeferenciação de moradas de unidades económicas.

3.º Trimestre:

- Integração de dados de equipamentos sectoriais, ano 0, e produção de Universos de Referência, incluindo a componente geográfica.
- Produção de universos sectoriais do ano 0 (Saúde, Proteção Civil, Cultura, Educação).
- Estudo da divergência de moradas na apropriação de georeferenciação para a Base integrada de unidades económicas (BIUE).

4.º Trimestre:

- Integração na BIES de conjuntos de dados e períodos de referência: Setor Educação (ensino superior, 2024); Cultura (Museus, 2023), Proteção Civil (Bombeiros, 2023); Saúde (Hospitais, 2022).

Documentos associados / Fontes de verificação

- Relatórios reportados no âmbito da monitorização do indicador “Grau de concretização do plano de implementação de criação de uma Infraestrutura Nacional de Dados no INE, em 2024” constitui um indicador do Programa Orçamental - Governação (PO02).

Ficha de Indicador 4

Objetivo OP2 Indicador 4	Número de Relatórios de Retorno de Informação Personalizada nos inquéritos às empresas e instituições
Forma de cálculo	Número total de Relatórios de Retorno de Informação Personalizada nos inquéritos às empresas e instituições
Meta	25
Tolerância	+/- 2
Intervalo estabelecido para a meta	[23 - 27]
Critério de superação	Resultado > 27
Peso do indicador	30,0%
Valor crítico*	31
Monitorização	Resultado final: 31/12/2024 Monitorização: trimestral
Relação com a estratégia do INE	[Estratégia INE Obj.2 e 4]
Relação com a LGAEO	[LGAEO Obj.1 e 4]
Relação com o Sistema de Gestão Integrado	Integra o SGI, no processo de estratégia e melhoria
Histórico de medições	2016 a 2023
Resultado	32
Taxa de realização (Tr)*	129,167
Classificação	Superado
Unidade Orgânica responsável pelo indicador	Departamento de Recolha e Gestão de Dados (DRGD)

* Instruções definidas no Documento Técnico n.º 1/2010 do Conselho Coordenador de Avaliação dos Serviços; ver ficha modelo.

Resumo dos resultados alcançados

Em 2024 foram disponibilizados no Weblnq 32 relatórios de Retorno de Informação às Empresas, dos quais 8 com informação global (igual para todos os respondentes/empresas) e 24 com informação personalizada (cujo conteúdo é adaptado de acordo com as características do respondente/empresa, sendo por isso um relatório diferente para cada respondente/empresa alvo da ação), correspondendo ao envio de 239 508 relatórios.

Estes relatórios têm como objetivo dar retorno sobre a informação recolhida aos prestadores de informação, contribuindo para a sensibilização da importância das suas respostas no contexto da produção estatística.

Designação dos relatórios	N.º
Genéricos:	8
Enquadramento Macro Económico	4
Indicadores_ Weblnq_2023	1
Comparação dos resultados do Questionário de Opinião 2020_2022_2024_FINAL	1
Dashboard comparação antes e após Relatório Informação de Retorno (RIR)_2024	1
Dashboard do Questionário de Opinião - Carga Estatística (2024)	1
Personalizados:	24
Turismo - Inquérito à Permanência dos Hóspedes na Hotelaria e outros Alojamentos (IPHH)	13
Cultura – Inquérito aos Espetáculos ao Vivo (IEV)	2
Cultura – Inquérito às Galerias de Arte e Outros Espaços de Exposições Temporárias (IGEET)	1
Comércio Internacional - Exportações	1
Comércio Internacional - Importações	1
Comércio Internacional - Inquérito sobre as Perspetivas de Exportação de Bens (IPEB)	1
Indústria - Inquérito Anual à Produção Industrial (IAPI)	1
Sistema de Contas Integradas das Empresas (SCIE) - Informação Empresarial Simplificada (IES)	1
Ambiente - Inquérito aos Municípios - Proteção do Ambiente (IMPA)	1
Sistema de Indicadores das Operações Urbanísticas (SIUO) e Municípios	2
Total	32

Documentos associados / Fontes de verificação

– Sistema informático: SIGINQ

Ficha de Indicador 5

Objetivo OP3 Indicador 5	Grau de avaliação da implementação de medidas de conciliação, estabelecidas nos normativos em vigor no INE
Forma de cálculo	Avaliação com base P/Q implementação de medidas de conciliação, estabelecidas nos normativos em vigor no INE
Meta	2,9995
Tolerância	+/-0,9995
Intervalo estabelecido para a meta	[2,000 - 3,999]
Critério de superação	Resultado>3,999
Peso do indicador	50,0%
Valor crítico*	4,25
Monitorização	Resultado final: 31/12/2024 Monitorização: trimestral
Relação com a estratégia do INE	[Estratégia INE Obj.1]
Relação com a LGAEO	[LGAEO Obj.2]
Relação com o Sistema de Gestão Integrado	Integra o SGI, no processo de gestão de pessoas
Histórico de medições	2020 a 2023
Resultado	3,400
Taxa de realização (Tr)*	100%
Classificação	Atingido
Unidade Orgânica responsável pelo indicador	Departamento de Recursos Humanos (DRH)

* Instruções definidas no Documento Técnico n.º 1/2010 do Conselho Coordenador de Avaliação dos Serviços; ver ficha modelo.

Resumo dos resultados alcançados

Em 2024 foram efetuadas as seguintes medidas:

- Dando cumprimento à Ordem de Serviço n.º R/28/2019, de 31/12/2019, referente às regras que visam possibilitar a conciliação da vida profissional, pessoal e familiar, nomeadamente i) a concessão da jornada contínua; ii) o regime específico de horário flexível para trabalhadores com filhos menores até 12 anos, ou, independentemente da idade, com deficiência ou doença crónica (de acordo com a lei aplicável); e iii) regime de teletrabalho híbrido generalizado.
- O INE estabeleceu através da Ordem de Serviço R/01/2022, de 5 de janeiro, o Modelo de Organização do Trabalho.
- Sobre os resultados do indicador (ver quadro abaixo) destaca-se:
 - i) O INE manteve a possibilidade de regime de teletrabalho híbrido (2 dias presencial), de acordo com o Modelo de Organização do Trabalho estabelecido pela Ordem de Serviço R/01/2022, de 5 de janeiro. No final do ano de 2024 a quase totalidade dos trabalhadores encontrava-se em regime de teletrabalho híbrido (88,9%, correspondendo a 498 dos 560 trabalhadores).
 - ii) O regime de teletrabalho (total ou apenas 1 dia presencial) foi efetivado para 37 solicitações.
 - iii) A concessão da jornada contínua foi efetivada para 14 solicitações.
 - iv) O regime específico de horário flexível para trabalhadores com filhos menores até 12 anos, ou, independentemente da idade, com deficiência ou doença crónica foi efetivado para 8 solicitações.
 - v) Verificou-se a efetivação de 62 pedidos de acumulação de funções.

Resumo dos resultados alcançados

Medidas previstas	N.º de pedidos em curso que transitaram de 2023 para 2024	1.º trimestre		2.º trimestre		3.º trimestre		4.º trimestre		1 jan a 31 dez 2024
		N.º de pedidos solicitados	N.º de pedidos em efetividade	N.º de pedidos solicitados	N.º de pedidos em efetividade	N.º de pedidos solicitados	N.º de pedidos em efetividade	N.º de pedidos solicitados	N.º de pedidos em efetividade	Total de ocorrências
Teletrabalho (2 dias presencial) ^{a)}	494	n.a.	498	n.a.	497	n.a.	493	n.a.	471	498
Teletrabalho total ou apenas 1 dia presencial	35	8	31	7	33	8	35	14	44	72
Jornada contínua ^{b)}	16	2	16	1	16	3	16	8	15	30
Parentalidade ^{b)}	10	3	10	0	10	2	10	3	8	18
Acumulação de funções ^{b)}	96	7	97	5	97	1	98	49	50	158

Observações:

a) Consideraram-se os pedidos em curso que transitaram de 2023 para 2024.

b) Consideraram-se os pedidos em curso que transitaram de 2023 para 2024.

Notas sobre o quadro:

- O número de pedidos em efetividade corresponde ao número de pedidos válidos, ou em vigor, no final do período.
- O teletrabalho híbrido (2 dias presencial) é uma opção que não necessita de pedido formal, por esta razão colocou-se n.a. (não aplicável) na coluna referente aos pedidos.
- Os únicos pedidos de teletrabalho que são efetuados são os de teletrabalho total ou de apenas 1 dia presencial por semana.
- Os trabalhadores em regime de teletrabalho assinaram um contrato de teletrabalho.
- O total de ocorrências corresponde ao total de eventos ocorridos durante o período, ou seja, o somatório dos que iniciaram o ano com os pedidos efetuados.

Documentos associados / Fontes de verificação

- <https://dre.pt/>.
- Processos registados e tratados pelo Departamento de Recursos humanos.
- Ordem de Serviço n.º R/28/2019 de 31/12/2019, Jornadas contínuas e outras medidas de conciliação (disponível na Intranet do INE).
- Relatórios de acompanhamento trimestrais.

Ficha de Indicador 6

Objetivo OP3 Indicador 6	Número de ações realizadas no contexto da segurança e saúde no trabalho
Forma de cálculo	Contagem do número de ações realizadas em 2024
Meta	3
Tolerância	+/-1
Intervalo estabelecido para a meta	[2 - 4]
Critério de superação	Resultado>4 (Ação adicional)
Peso do indicador	50,0%
Valor crítico*	5
Monitorização	Resultado final: 31/12/2024 Monitorização: trimestral
Relação com a estratégia do INE	[Estratégia INE Obj.1]
Relação com a LGAEO	[LGAEO Obj.2]
Relação com o Sistema de Gestão Integrado (SGI)	Integra o SGI, no processo de gestão de pessoas
Histórico de medições	2020 a 2023
Resultado	4
Taxa de realização (Tr)*	100%
Classificação	Atingido
Unidade Orgânica responsável pelo indicador	Departamento de Recursos Humanos (DRH) Departamento de Administração Financeira e Patrimonial (DAFP)

* Instruções definidas no Documento Técnico n.º 1/2010 do Conselho Coordenador de Avaliação dos Serviços, ver ficha modelo.

Resumo dos resultados alcançados

Este indicador tem vindo a ser integrado no QUAR do INE desde 2020 e encontra-se sustentado nas linhas de orientação do SIADAP 1 2024, do Grupo de Trabalho do Conselho Coordenado da Avaliação de Serviços (GT-CCAS), integrando os objetivos de boa gestão dos trabalhadores, designadamente nos domínios da participação dos trabalhadores na gestão dos serviços, da segurança e da saúde no trabalho, da conciliação da vida profissional com a vida pessoal e familiar e da motivação.

No contexto do indicador foram realizadas quatro ações, resultado que se encontra dentro do intervalo estabelecido para a meta, nomeadamente:

(1) Realização da Avaliação/validação de Riscos nos Posto de Trabalho.

- Avaliação de Riscos no Posto de Trabalho, para novos postos de trabalho, sempre que necessário, em cumprimento, ação contínua. (33 avaliações/validações).
- Consulta aos trabalhadores (22.07 a 22.08).
- Análise de Riscos do Posto de Trabalho bienal em Faro (13 Postos de trabalho) e Avaliação de Riscos das Instalações bienal em 2 edifícios (Unidades Orgânicas em Lisboa e Delegação do Porto).

(2) Produção de vídeos informativos e de sensibilização sobre temáticas sobre SST (evacuação das salas de reuniões, Lesões Musculo-esqueléticas e outras boas práticas).

- Produção de 8 vídeos informativos e de sensibilização:
 - CSST Prémios de Segurança.
 - Instruções de segurança sobre sismos.
 - CSST Instruções de Evacuação – edifício sede do INE, dependência do INE e para as 4 delegações – 6 vídeos.

Resumo dos resultados alcançados

(3) Realização de webinars/workshops sobre temáticas de SST

Os Técnico de Segurança do Trabalho (TST), Representante dos Trabalhadores e membros da Comissão de Segurança e Saúde no Trabalho (CSST) assistiram às seguintes sessões no âmbito da formação contínua em SST, organizadas por entidades externas ao INE:

- Workshop A digitalização nas organizações – Qual o impacto para a SST? [Câmara de Comércio e Indústria do Centro (CEC) / Autoridade para as Condições do Trabalho (ACT)] (08.01.2024)
- Workshop: Como Construir Locais de Trabalho Saudáveis (18.04.2024)
- Cerimónia comemorativa do Dia Nacional da Prevenção e Segurança no Trabalho (27.04.2024) – apenas para TST
- II Congresso de Ambientes de Aprendizagem e Trabalho Saudáveis (16.05.2024)
- Workshop: Prevenir a Violência no Trabalho (29.05.2024)
- Workshop: Inteligência artificial e SST [CAMPETRA FIID] (24.10.2024)
- Workshop: Trabalho remoto e híbrido [ACT] (24.10.2024)
- Workshop: European Antibiotic Awareness Day 2024 [European Centre for Disease Prevention and Control (ECDC)] (18.11.2024)
- Workshop: Digitalização e Saúde Mental nos Locais de Trabalho [ACT] (10.12.2024)

(4) Edição regular de informações e alertas, dias de, partilhar é preciso

- 31 edições do “Hoje comemora-se ...”.
- 4 “Informações” (10/01, 25/01, 15/07 e 22/07).
- 1 “Partilhar é Preciso” (25/01).
- 1 Alerta – Sismos (04/11).

Documentos associados / Fontes de verificação

- SST Relatório de Atividades 2024
- ATA da 82.ª Reunião da CSST (Balanço do 2.º semestre de 2024)
- ATA da 80.ª Reunião da CSST (Balanço do 2.º trimestre de 2024)
<https://intranet.ine.pt/intranet/cshst/ATA%2080.%C2%AA%20Reuni%C3%A3o%20CSST.pdf>
- ATA da 79.ª Reunião da CSST (Balanço do 1.º trimestre de 2024 e a preparação do planeamento para o 2.º trimestre de 2024): <https://intranet.ine.pt/intranet/cshst/Comunicado%20-%2078%C2%AA%20Reuni%C3%A3o%20da%20CSST.pdf>
- Eventos: <https://dokuwiki.ine.pt/doku.php?id=sst:eventos:eventos>

Ficha de Indicador 7

Objetivo O4 Indicador 7	Avaliação do plano de ação para assegurar o desenvolvimento do Sistema de Gestão de Qualidade e do Sistema de Gestão de Segurança da Informação
Forma de cálculo	Avaliação com base P/Q do plano de ação para assegurar o desenvolvimento do Sistema de Gestão de Qualidade e do Sistema de Gestão de Segurança da Informação
Meta	2,9995
Tolerância	+/-0,9995
Intervalo estabelecido para a meta	[2,000 - 3,999]
Critério de superação	Resultado>3,999
Peso do indicador	100%
Valor crítico*	4,25
Monitorização	Resultado final: 31/12/2024 Monitorização: trimestral
Relação com a estratégia do INE	[Estratégia INE Obj.2]
Relação com a LGAEO	[LGAEO Obj.2]
Relação com o Sistema de Gestão Integrado (SGI)	Todos dos processos
Histórico de medições	2022 a 2023
Resultado	4,600
Taxa de realização (Tr)*	Superado
Classificação	131,997%
Responsabilidade do indicador	Departamento de Metodologia e Sistemas de Informação (DMSI) Serviço de Planeamento, Controlo e Qualidade (PCQ)

* Instruções definidas no Documento Técnico n.º 1/2010 do Conselho Coordenador de Avaliação dos Serviços, ver ficha modelo.

Resumo dos resultados alcançados

O Sistema de Gestão Integrado do INE integra o Sistema de Gestão da Qualidade e o Sistema de Gestão de Segurança da Informação, tendo como objetivo dispor de um Sistema transversal a toda a instituição que maximize a eficiência e eficácia, otimizando recursos na implementação e respetiva manutenção.

O INE continuou a assumir como objetivo a sistematização do Sistema de Gestão da Qualidade e do Sistema de Gestão de Segurança da Informação e o respetivo alinhamento com as melhores práticas internacionais, sendo as Normas ISO os referenciais já adotados no quadro de garantia da Qualidade do INE, aos níveis nacional e europeu.

Em 2024 salienta-se a **Certificação do Sistema de Gestão Integrado do INE**, que abarcou conjuntamente:

- A certificação do [Sistema de Gestão da Qualidade](#) pela Norma **NP EN ISO 9001:2015** implementado na produção e divulgação de estatísticas oficiais do Instituto Nacional de Estatística, I.P..

[Certificado APCER](#)

[Certificado IQNET](#)



- A manutenção da certificação iniciada em 2019 do [Sistema de Gestão de Segurança de Informação do INE](#) pela Norma **NP ISO/IEC 27001:2013** implementado no sistema de certificação do ESS IT Security Framework, no âmbito dos processos das estatísticas de comércio internacional – intra e extra UE.

[Certificado APCER](#)

[Certificado IQNET](#)



Documentos associados / Fontes de verificação

- [Sistema de Gestão Integrado do INE - Certificação ISO 9001 e 27001](#)

Ficha de Indicador 8

Objetivo O4 Indicador 8	Avaliação da organização da 11th European Conference on Quality in Official Statistics, Q2024 com o lema “As estatísticas oficiais como pilar da democracia”
Forma de cálculo	Avaliação com base P/Q para avaliação da organização da 11 th European Conference on Quality in Official Statistics, Q2024
Meta	2,9995
Tolerância	+/-0,9995
Intervalo estabelecido para a meta	[2,000 - 3,999]
Critério de superação	Resultado>3,999
Peso do indicador	100%
Valor crítico*	4,25
Monitorização	Resultado final: 31/12/2024 Monitorização: trimestral
Relação com a estratégia do INE	[Estratégia INE Obj.2]
Relação com a LGAEO	[LGAEO Obj.2]
Relação com o Sistema de Gestão Integrado (SGI)	Processo de Produção Estatística Processo de Gestão de Segurança de Informação Processo de Relações Externas
Histórico de medições	Não aplicável
Resultado	4,600
Taxa de realização (Tr)*	131,997%
Classificação	Superado
Responsabilidade do indicador	Conselho Diretivo (CD)

* Instruções definidas no Documento Técnico n.º 1/2010 do Conselho Coordenador de Avaliação dos Serviços, ver ficha modelo.

Resumo dos resultados alcançados

Coorganização pelo INE e pelo Eurostat da [11ª Conferência Europeia da Qualidade em Estatísticas Oficiais](#) (Q2024), com o lema “O papel das estatísticas oficiais enquanto pilar da democracia” de 4 a 7 de junho de 2024, Estoril, com 518 participantes de 65 países, 40 sessões regulares, 10 *speed talks*, 3 sessões plenárias, 2 sessões de posters e 4 cursos.

A conferência abrangeu domínios tão diversos quanto complementares, tais como:

- gestão da qualidade.
- confidencialidade.
- informação espacial.
- utilização e integração de novas fontes de dados.
- inteligência artificial.
- a relação com os utilizadores.
- a coordenação e a governação dos sistemas estatísticos.

Para além da organização da Conferência no Estoril pelo INE, Portugal participou ativamente nos trabalhos, apresentando várias práticas inovadoras e moderando um grande número de sessões. Paralelamente, o INE também organizou um evento para os INEs parceiros da Comunidade dos Países de Língua Portuguesa.

Durante a conferência, os técnicos do INE apresentaram 15 comunicações sobre temas relevantes para a estatística oficial. As comunicações foram as seguintes:

- [Peer reviews – challenges in implementing peer reviews from the expert and national perspectives](#) — [comunicação], Maria João Zilhão, 11th European Conference on Quality in Official Statistics (Q2024), Centro de Congressos do Estoril, 4 a 7 junho de 2024 (língua inglesa)

Resumo dos resultados alcançados

- [Integrated Risk Management in Quality and Information Security Systems](#) — [comunicação], Joaquim Machado, Magda Ribeiro, 11th European Conference on Quality in Official Statistics (Q2024), Centro de Congressos do Estoril, 4 a 7 junho de 2024 (língua inglesa)
- [Geospatial Enhancements in Statistical Production at Statistics Portugal](#) — [comunicação], Rossano Figueiredo, Ana Santos, Magda Ribeiro, Francisco Sardinha, 11th European Conference on Quality in Official Statistics (Q2024), Centro de Congressos do Estoril, 4 a 7 junho de 2024 (língua inglesa)
- [Strengthening Modernization and Innovation – a holistic approach](#) — [comunicação], Paulo Saraiva, Francisco Lima, Jorge Magalhães, Sofia Rodrigues, Almiro Moreira, 11th European Conference on Quality in Official Statistics (Q2024), Centro de Congressos do Estoril, 4 a 7 junho de 2024 (língua inglesa)
- [Integration of income administrative data into the Portuguese household income distribution: a first national experience using employees' income tax data](#) — [comunicação], David Leite, Eduarda Góis, Carlos Farinha Rodrigues, Daniel Gomes, 11th European Conference on Quality in Official Statistics (Q2024), Centro de Congressos do Estoril, 4 a 7 junho de 2024 (língua inglesa)
- [Census Data and Administrative Data in Portugal: Results and Challenges](#) — [comunicação], Joana Araújo, Cecília Cardoso, Cláudia Pina, Paula Paulino, Pedro Raposo, 11th European Conference on Quality in Official Statistics (Q2024), Centro de Congressos do Estoril, 4 a 7 junho de 2024 (língua inglesa)
- [Administrative Data Quality challenges through the Lens of E-Invoice](#) — [comunicação], João Poças, Bruno Lima, Salvador Gil, Paula Cruz, Sofia Rodrigues, António Portugal, 11th European Conference on Quality in Official Statistics (Q2024), Centro de Congressos do Estoril, 4 a 7 junho de 2024 (língua inglesa)
- [Statistical scraping: informed plough begets finer crops](#) — [comunicação], Olav ten Bosch, Alexander Kowarik, Sónia Quaresma, David Salgado, Arnout van Delden, 11th European Conference on Quality in Official Statistics (Q2024), Centro de Congressos do Estoril, 4 a 7 junho de 2024 (língua inglesa)
- [Moving from experimental to official statistics: increasing the scope of statistics on earnings based on new administrative data sources](#) — [comunicação], Daniela Ramos, Célio Oliveira, Ricardo Cotrim, 11th European Conference on Quality in Official Statistics (Q2024), Centro de Congressos do Estoril, 4 a 7 junho de 2024 (língua inglesa)
- [Bringing the data providers closer to official statistics](#) — [comunicação], Isabel Almeida, Glória Carrilho, 11th European Conference on Quality in Official Statistics (Q2024), Centro de Congressos do Estoril, 4 a 7 junho de 2024 (língua inglesa)
- [The Future of Sampling Frames in Official Statistics](#) — [comunicação], Pedro Campos, Carlos Marcelo, Sílvia Mina, Ana Santos, António Portugal, Jorge Magalhães, 11th European Conference on Quality in Official Statistics (Q2024), Centro de Congressos do Estoril, 4 a 7 junho de 2024 (língua inglesa)
- [Enhancing Data Quality: A DataOps approach with R and GitLab](#) — [comunicação], Alexandre Cunha, Bruno Lima, João Poças, 11th European Conference on Quality in Official Statistics (Q2024), Centro de Congressos do Estoril, 4 a 7 junho de 2024 (língua inglesa)
- [Population Trajectories Survey Methodology: Improving Coverage Error by Clustering of Freguesias and Dwelling Segmentation using Census Data in Portugal](#) — [comunicação], Afshin Ashofteh, João Lopes, Pedro Campos, 11th European Conference on Quality in Official Statistics (Q2024), Centro de Congressos do Estoril, 4 a 7 junho de 2024 (língua inglesa)
- [Building the future through collaboration in “half-an-hourR”](#) — [comunicação], Almiro Moreira, Alexandre Cunha, Álvaro Combo, Bruno Lima, João Lopes, João Poças, Paula Cruz, Pedro Campos, Pedro Guerreiro, Rita Santos, Rui Alves, Pedro Sousa, 11th European Conference on Quality in Official Statistics (Q2024), Centro de Congressos do Estoril, 4 a 7 junho de 2024 (língua inglesa)

Resumo dos resultados alcançados

- [The evolution of immigrant groups in Luxembourg -A Symbolic Data Analysis Approach](#) —
[comunicação], Catarina Melo, Paula Brito, Pedro Campos, 11th European Conference on Quality in Official Statistics (Q2024), Centro de Congressos do Estoril, 4 a 7 junho de 2024 (língua inglesa)

O INE foi ainda formador em dois dos quatro cursos:

- [Quality and the integration of administrative and private data](#)
Trainers: Sofia Rodrigues, David Leite & Jaime Montaña
- [Official Statistics and AI](#)
Trainers: Pedro Campos
Miguel Godinho de Matos (Invited Speaker)

Documentos associados / Fontes de verificação

- 11.ª Conferência Europeia da Qualidade em Estatísticas Oficiais - <https://www.q2024.pt/>
- 2024-PT-Conference - 11th European Conference on Quality in Official Statistics (Q2024) - Deliverable 1.7. Report on the action - Q2024_final report_v2.pdf

Ficha de Indicador 9

Objetivo OP5 Indicador 9	Percentagem das operações estatísticas programadas para 2024, cuja informação é divulgada sem atraso
Forma de cálculo	(Número de momentos de disponibilização de informação das operações estatísticas (ocorrências) divulgadas sem atraso (na data ou com antecipação) / Número total de momentos de disponibilização de informação previstos (ocorrências))*100
Meta	98,0%
Tolerância	+/-0.5 p.p.
Intervalo estabelecido para a meta	[97,5% – 98,5%]
Critério de superação	Resultado > 98,5%
Peso do indicador	25,0%
Valor crítico*	99,0%
Monitorização	Resultado final: 31/12/2024 Monitorização: trimestral
Relação com a estratégia do INE	[Estratégia INE Obj.2 e 4]
Relação com a LGAEO	[LGAEO Obj.1 e 4]
Relação com o Sistema de Gestão Integrado	Integra o SGI, no processo de estratégia e melhoria
Histórico de medições	2008 a 2023
Resultado	98,962%
Taxa de realização (Tr)*	124,050%
Classificação	Superado
Unidade Orgânica responsável pelo indicador	Serviço de Planeamento, Controlo e Qualidade (PCQ)

* Instruções definidas no Documento Técnico n.º 1/2010 do Conselho Coordenador de Avaliação dos Serviços, ver ficha modelo.

Resumo dos resultados alcançados

Este indicador mede o nível de cumprimento dos prazos de disponibilização de informação estatística, em concordância com as Linhas Gerais da Atividade Estatística Oficial, sendo monitorizado e acompanhado semestralmente na Secção Permanente de Coordenação Estatística do Conselho Superior de Estatística, relativamente a todas as Autoridades Estatísticas.

Em 2024 o INE registou 99,0% de ocorrências disponibilizadas na data prevista, a que corresponde uma classificação de superado no contexto do indicador QUAR.

Ocorrências		
Previstas em 2024	Disponibilizadas na data prevista	
N.º	N.º	%
771	763	98,962

Ao longo do ano foram disponibilizadas 8 ocorrências depois da data prevista no Plano de Atividades e ficaram por disponibilizar 3 ocorrências (2 transitaram para o ano seguinte e 1 foi suspensa).

Para o cálculo do indicador não foram consideradas as situações associadas a atrasos na receção de informação de base proveniente de fontes administrativas de outras entidades (3 ocorrências disponibilizadas com atraso): (i) Sistemas públicos urbanos de serviços de águas (vertente física) 2022; (ii) Índice de bem-estar 2023; (iii) Estatísticas de infraestruturas rodoviárias, veículos e sinistralidade 2023 - Parque e acidentes rodoviários.

As restantes situações correspondem a 5 ocorrências disponibilizadas com atraso, 1 que foi suspensa e 2 cuja disponibilização transita para 2025.

Os resultados relativos ao cumprimento do calendário de disponibilização de informação, apresentados na Secção Permanente de Coordenação Estatística do Conselho Superior de Estatística, demonstram uma taxa de disponibilização de informação na data prevista (ou com antecipação) de 98,6%, considerando as 3 ocorrências acima referidas.

Documentos associados / Fontes de verificação

- Relatório semestrais de acompanhamento do Plano de Atividades do INE (disponíveis na intranet do INE e no âmbito da na Secção Permanente de Coordenação Estatística do Conselho Superior de Estatística).
- Relatórios internos mensais de acompanhamento da pontualidade (disponíveis na intranet do INE).
- Sistema informático de gestão para planeamento e acompanhamento das atividades: SIGINE.

Ficha de Indicador 10

Objetivo OP5 Indicador 10	Tempo médio de resposta (d.u.) a pedidos de esclarecimentos e de informação (para 95% dos pedidos)
Forma de cálculo	Somatório do número de dias úteis (d.u.) que decorrem entre a data de entrada do pedido e a data de envio de resposta final ao utilizador/ Número de pedidos de esclarecimentos e pedidos de informação
Meta	0,6 d.u.
Tolerância	+/- 0,1 d.u.
Intervalo estabelecido para a meta	[0,5 d.u.– 0,7 d.u.]
Critério de superação	Resultado < 0,5 d.u.
Peso do indicador	25,0%
Valor crítico*	0,45 d.u.
Monitorização	Resultado final: 31/12/2024 Monitorização: trimestral
Relação com a estratégia do INE	[Estratégia INE Obj.2 e 4]
Relação com a LGAEO	[LGAEO Obj.1 e 4]
Relação com o Sistema de Gestão Integrado	Integra o SGI, no processo de estratégia e melhoria
Histórico de medições	2008 a 2023
Resultado	0,409
Taxa de realização (Tr)*	131,833%
Classificação	Superado
Responsabilidade do indicador	Serviço de Difusão (DI)

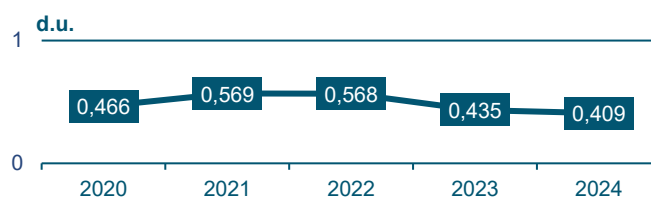
* Instruções definidas no Documento Técnico n.º 1/2010 do Conselho Coordenador de Avaliação dos Serviços, ver ficha modelo.

Resumo dos resultados alcançados

O tempo médio de resposta a pedidos de esclarecimentos e de informação foi de 0,409 dias úteis, valor abaixo do limite inferior estabelecido para a meta [0,5 d.u.– 0,7 d.u.], concluindo-se a superação do indicador.

[Tempo médio (95% dos pedidos) = (dias uteis total (2 932,92) / n.º de pedidos (7 172) = 0,409 d.u].

No gráfico seguinte apresenta-se a evolução do indicador ao longo dos últimos 5 anos, salientando-se que este indicador tem estado presente no QUAR desde 2008:



Face ao ano anterior, o tempo de resposta diminuiu 0,026 d.u, tendo aumentado 14,3% os pedidos de informação.

Documentos associados / Fontes de verificação

– QUAR_Anuar2024_TempoPedidos.xls

Ficha de Indicador 11

Objetivo OP5 Indicador 11	Número de relatórios de execução das operações de recolha executadas
Forma de cálculo	Número total de relatórios de execução das operações de recolha executadas
Meta	87
Tolerância	+/- 4
Intervalo estabelecido para a meta	[83 - 91]
Critério de superação	Resultado > 91
Peso do indicador	25,0%
Valor crítico*	109
Monitorização	Resultado final: 31/12/2024 Monitorização: trimestral
Relação com a estratégia do INE	[Estratégia INE Obj.2 e 4]
Relação com a LGAEO	[LGAEO Obj. 1 e 4]
Relação com o Sistema de Gestão Integrado	Integra o SGI, no processo de estratégia e melhoria
Histórico de medições	2023
Resultado	91
Taxa de realização (Tr)*	100%
Classificação	Atingido
Unidade Orgânica responsável pelo indicador	Departamento de Recolha e Gestão de Dados (DRGD)

* Instruções definidas no Documento Técnico n.º 1/2010 do Conselho Coordenador de Avaliação dos Serviços, ver ficha modelo.

Resumo dos resultados alcançados

Em 2024 foram disponibilizados 91 relatórios de Execução, dos quais 86 correspondem a Operações de Recolha no âmbito dos inquéritos às empresas e 5 correspondem a Operações de Recolha realizadas por entrevista (3 inquéritos às famílias e 2 inquéritos agrícolas).

Estes relatórios têm como objetivo descrever a forma como decorreu a operação de recolha, problemas encontrados e sugestões para os ultrapassar e, além disso, apresentar os resultados dos diferentes indicadores de recolha, do inquérito de opinião/satisfação, quando realizados, e contributos para a melhoria contínua da Operação Estatística no seu todo.

Documentos associados / Fontes de verificação

– Relatório de execução disponíveis na Wiki do INE

Ficha de Indicador 12

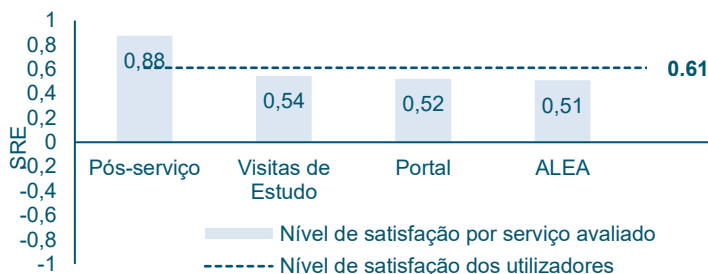
Objetivo OP5 Indicador 12	Nível de satisfação dos utilizadores
Forma de cálculo	$\sum_i^n RSi / n$, sendo RSi o resultado global de satisfação dos utilizadores (SRE) do serviço i (serviços prestados pelo INE, por exemplo: Serviço prestado na resposta a pedidos de informação, Visitas de estudo, Informação estatística e produtos). (SRE=Saldo de Respostas Extremas)
Meta	0,70 SRE
Tolerância	+/-0,2 SRE
Intervalo estabelecido para a meta	[0,50-0,90]
Critério de superação	Resultado > 0,90
Peso do indicador	25,0%
Valor crítico*	0,95 SRE
Monitorização	Resultado final: 31/12/2024 Monitorização: trimestral
Relação com a estratégia do INE	[Estratégia INE Obj.2 e 4]
Relação com a LGAEO	[LGAEO Obj.1 e 4]
Relação com o Sistema de Gestão Integrado	Integra o SGI, no processo de estratégia e melhoria
Histórico de medições	2008 a 2023
Resultado	0,612
Taxa de realização (Tr)*	100%
Classificação	Atingido
Unidade Orgânica responsável pelo indicador	Serviço de Planeamento, Controlo e Qualidade (PCQ)

* Instruções definidas no Documento Técnico n.º 1/2010 do Conselho Coordenador de Avaliação dos Serviços, ver ficha modelo.

Resumo dos resultados alcançados

O resultado alcançado no ano de 2024 foi **0,612 SRE**, valor dentro do intervalo estabelecido como meta.

O indicador corresponde à média aritmética dos resultados relativos à satisfação dos utilizadores face às várias vertentes do serviço prestado pelo INE, nomeadamente: o serviço prestado na resposta a pedidos de informação e esclarecimentos, as Visitas de Estudo ao INE e o serviço prestado através do Portal e do ALEA (avaliado apenas pelos participantes das Visitas de Estudo que utilizam estes dois serviços). Para o efeito, foram utilizados os resultados dos seguintes inquéritos à satisfação: (i) Inquérito à satisfação pelo serviço prestado na resposta a pedidos de informação e esclarecimentos; e o (ii) Inquérito à satisfação dos participantes nas Visitas de Estudo ao INE.



A forma de cálculo é apresentada no capítulo "Auscultação das Atividades do INE" do Relatório de Atividades.

Documentos associados / Fontes de verificação

- Relatório com os Resultados do Inquérito à Satisfação pelo Serviço Prestado – 2024.
- Relatório com os Resultados do Inquérito à Satisfação dos Participantes nas Visitas de Estudo – 2024.
- Estão disponíveis na plataforma informática XEO os registos relativos aos Inquéritos: Serviço Prestado e Visitas de Estudo.

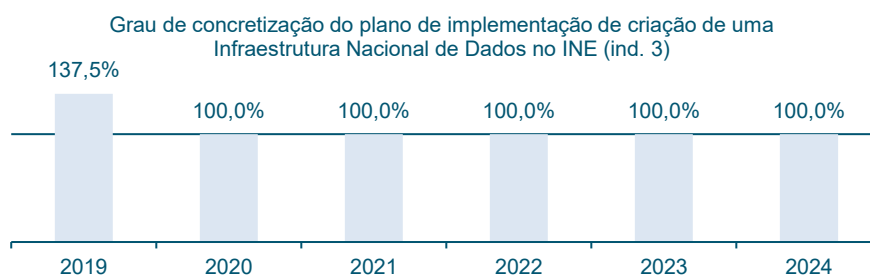
Anexo 5. Resultados dos indicadores com histórico [QUAR2024]

O QUAR 2024 integra nove indicadores que têm sido mantidos ao longo dos quadros de avaliação anteriores, sendo considerados indicadores com históricos. Destes, três estão presentes desde 2008, um desde 2016, um desde 2019, dois desde 2020, um desde 2022 e um desde 2023.

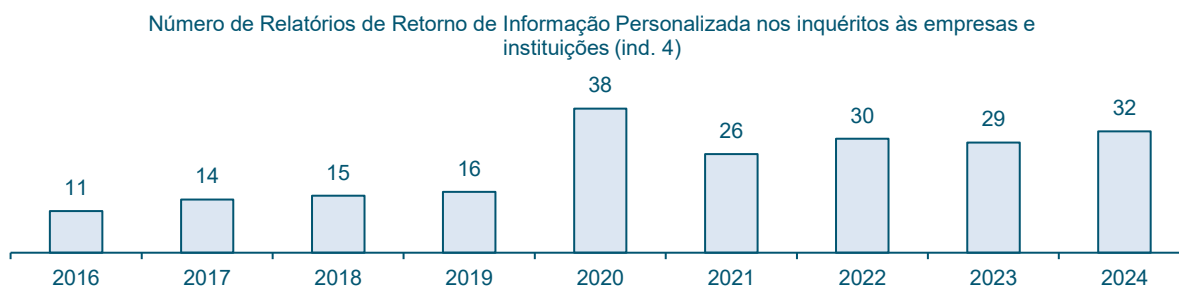
No âmbito dos objetivos de eficiência, existem quatro indicadores históricos: o indicador 3 (presente desde 2019), o indicador 4 (desde 2016) e os indicadores 5 e 6 (ambos desde 2020).

Os gráficos seguintes ilustram a evolução dos resultados obtidos:

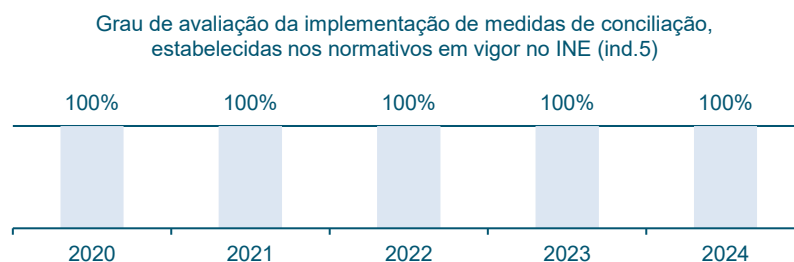
- Indicador 3: O plano de implementação da criação de uma Infraestrutura Nacional de Dados no INE foi concretizado de forma consistente ao longo dos seis anos em que este indicador esteve presente no QUAR, refletindo um percurso sustentado de sucesso.



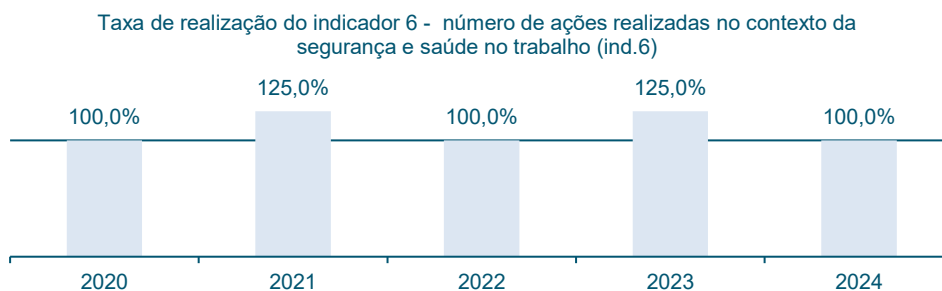
- Indicador 4: em 2024 o número de Relatórios de Retorno de Informação aumentou ligeiramente face ao ano anterior.



- Indicador 5: O “Grau de avaliação da implementação de medidas de conciliação, estabelecidas nos normativos em vigor no INE” tem registado, ao longo dos últimos cinco anos, uma taxa de realização de 100%, evidenciando uma estabilidade na aplicação eficaz destas medidas.



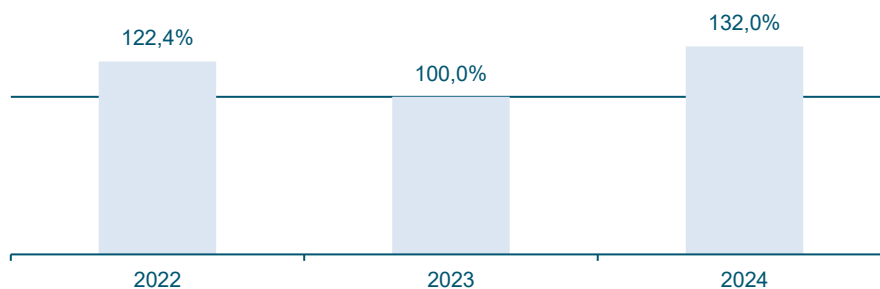
- Indicador 6: no contexto da segurança e da saúde no trabalho a evolução do resultado deste indicador demonstra um padrão global de cumprimento e, por vezes, de superação das metas definidas.



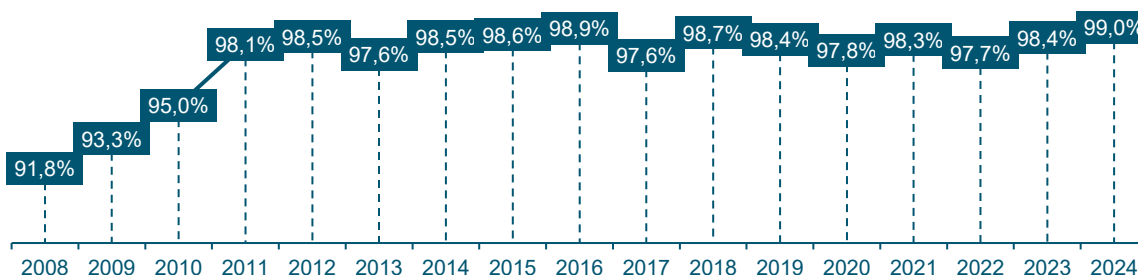
No contexto dos objetivos de qualidade, um do indicador 4 e quatro indicadores do objetivo 5 são indicadores históricos, destacando-se:

- Avaliação do plano de ação para assegurar o desenvolvimento do Sistema de Gestão de Qualidade e do Sistema de Gestão de Segurança da Informação demonstra um padrão consistente de cumprimento das metas estabelecidas.
- A percentagem de operações estatísticas divulgadas sem atrasos que se tem mantido estável ao longo do tempo, evidenciando um padrão elevado de pontualidade.
- O tempo médio de resposta aos pedidos de informação, que tem permanecido constante nos últimos anos, com registo inclusive de uma redução, refletindo uma maior eficiência no atendimento aos utilizadores.
- O número de relatórios de execução das operações de recolha aumentou ligeiramente em relação ao ano anterior.
- O nível de satisfação dos utilizadores que se tem mantido relativamente estável, demonstrando a consistência na qualidade do serviço prestado.

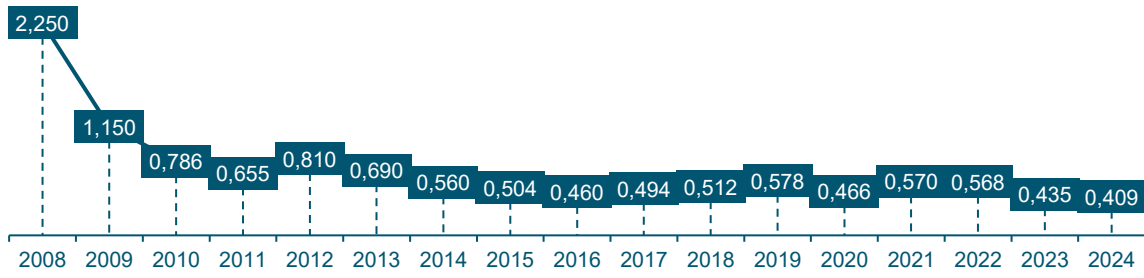
Taxa de realização do indicador 7 - Avaliação do plano de ação para assegurar o desenvolvimento do Sistema de Gestão de Qualidade e do Sistema de Gestão de Segurança da Informação



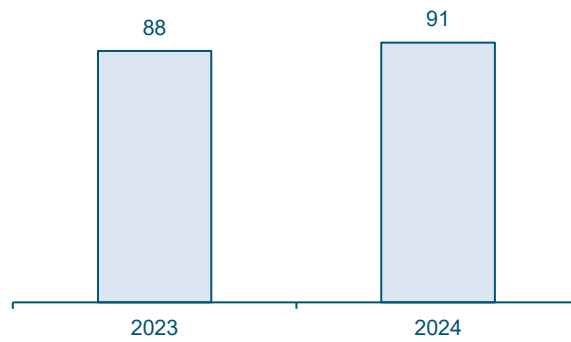
Percentagem das operações estatísticas cuja informação é divulgada sem atraso (Ind.9)



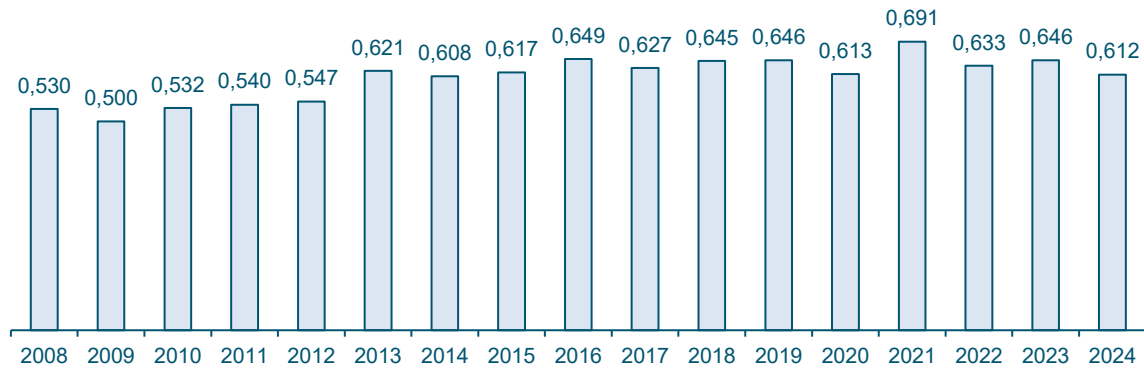
Tempo médio de resposta (d.u.) a pedidos de esclarecimentos e de informação (Ind.10)



Número de relatórios de execução das operações de recolha executadas (ind.11)



Nível de satisfação dos clientes (SRE) (ind.12)



Anexo 6. Síntese dos resultados da monitorização intercalar do QUAR 2024

A informação seguinte apresenta uma síntese dos resultados apresentados do Relatório intercalar sistematizados em julho de 2024, com informação relativa a 30/06/2024.

Salienta-se, no entanto, que o INE efetua monitorizações trimestrais dos indicadores QUAR.

Objetivos de eficácia

Eficácia	Ponderação: 30%
-----------------	------------------------

Quadro n.º 34 - Objetivo 1 e indicadores | Eficácia (resultado intercalar)

INDICADOR		Monitorização Intercalar	Tipo de revisão
OP1. Consolidar e alargar a oferta de informação estatística oficial, nomeadamente em novos domínios estatísticos			Peso: 100%
Ind.1	Avaliação do processo de implementação da nova base 2021 das Contas Nacionais e Regionais	Em curso	sem revisão
Ind.2	Avaliação dos resultados do Inquérito à Estrutura das Explorações Agrícolas 2023	Em curso	sem revisão

Objetivos de eficiência

Eficiência	Ponderação: 35%
-------------------	------------------------

Quadro n.º 35 - Objetivo 2 e indicadores | Eficiência (resultado intercalar)

INDICADOR		Monitorização Intercalar	Tipo de revisão
OP2. Prosseguir a implementação da Infraestrutura Nacional de Dados no INE (nomeadamente através da intensificação dos processos de apropriação e integração de dados administrativos e privados para fins estatísticos) e a modernização dos sistemas de recolha e de produção estatística nos domínios metodológico, científico e tecnológico			Peso: 50%
Ind.3	Grau de concretização do plano de implementação de criação de uma Infraestrutura Nacional de Dados no INE, em 2024	50%	sem revisão

Informação adicional à data de 30/06/2024

Salientam-se os seguintes aspetos:

- **Continuação do reforço e modernização da infraestrutura tecnológica de suporte à produção estatística:**
 - Conclusão da implementação de um processo automático de identificação de possíveis valores anómalos, no âmbito da análise de coerência dos microdados do Comércio Internacional (mercado extra-UE)
 - Integração de dados sobre Número de Pessoas ao Serviço (NPS) da Declaração Mensal de Remunerações da Segurança Social (DMR-SS) e da Caixa Geral de Aposentações (CGA), nos dados recolhidos pelos Índices de Volume de Negócios e Emprego (IVNE) (nova base de 2021).
 - Integração de dados provenientes das declarações mensais de remunerações - Autoridade Tributária e Aduaneira (DMR-AT) com dados provenientes de inquérito às famílias com vista à análise de consistência e suporte aos processos de recolha.

- Carregamento de dados de 2023 sobre Bombeiros e Ocorrências, provenientes da Autoridade Nacional de Emergência e Proteção Civil (ANEPC) e integração no inquérito aos bombeiros (IEDCB).
- Carregamento de dados de 2022 sobre Hospitais Públicos, provenientes da Administração Central do Sistema de Saúde (ACSS) e integração com os dados do inquérito aos hospitais (IHPARA).
- Início do desenvolvimento do processo de estimativa de dados em falta para Remunerações e Pessoas ao serviço nas empresas da amostra IVNE - UAE (Índices de Volume de Negócios e Emprego - Unidade de Atividade Económica).
- **Continuação da implementação faseada do catálogo de fontes de dados e de outra metainformação de base associada às fontes de dados integradas na IND:**
 - Desenvolvimento de Fichas de Caracterização para os dados dos estabelecimentos da Educação (DGEEC) do Ensino Superior e Não Superior.
 - Início do desenvolvimento da Ficha de Caracterização dos Recibos Eletrónicos de Rendias (RER).
 - Desenvolvimento da Ficha de Caracterização dos dados recebidos do Banco de Portugal (BdP) relativos à Comunicação de Operações e Posições com o Exterior (COPE).
 - Início do desenvolvimento e conclusão da Ficha de Caracterização para os dados recebidos da ANEPC, relativos a corpos de bombeiros e respetivas ocorrências.
 - Disponibilização da Ficha de Caracterização da Nota de Liquidação (ano de ref. 2022) para disponibilização em Safe Centre.
 - Disponibilização interna e análise da primeira versão do Dashboard da COPE (Comunicação de Operações e Posições com o Exterior), com integração de dados do Comércio Internacional.
- **Valorização da IND através da divulgação de novos resultados obtidos a partir das bases de microdados que lhes estão associadas, incluindo a perspetiva da difusão de informação georreferenciada:**
 - Criação e avaliação de uma Infografia para os dados recebidos do “.PT” relativos a domínios de internet, com o intuito de ser divulgada no 2.º semestre de 2024.
 - Disponibilização, em Safe Centre, com respetiva Ficha de Caracterização, da Nota de Liquidação (ano de ref. 2022)
 - Realização de apuramento da Taxa de Esforço das famílias, relacionada com os créditos à habitação, integrando dados do Imposto sobre o Rendimento das Pessoas Singulares - IRS (Rosto, Nota de Liquidação (NL), Anexo A, Anexo B) e DMR-AT e das dívidas ao banco (BdP)
- **Aplicação do modelo de receção, tratamento, integração e disponibilização da IND para conjuntos de dados geográficos de fontes externas:**
 - Análise exploratória dos dados recebidos da AT, relativos a Recibos Eletrónicos de Rendias (RER), Imposto Municipal sobre Imóveis (IMI) e Imposto Municipal sobre as Transmissões Onerosas de Imóveis (IMT).
 - Análise exploratória dos dados recebidos da ADENE, relativos a Certificados energéticos de edifícios e integração com dados provenientes do SIOU (Sistema de Indicadores de Operações Urbanísticas) para identificação de obras concluídas.
 - Relatório preliminar sobre estimativa de conclusão de obras do SIOU, por integração com dados administrativos provenientes da ADENE - Agência para a Energia e da BNE (Base Nacional de Edifícios).
 - Início do desenvolvimento de uma base de imóveis com suporte nos dados do IMI e IMT.
 - Análise exploratória dos dados relativos ao Modelo 2 recebido da AT, com análise de consistência com Estatísticas das Rendias de Habitação
 - Início do processo de tratamento de qualidade aos dados históricos do e-fatura (2020 a 2023)
 - Aplicação do tratamento de qualidade à nova estrutura de dados da Nota de Liquidação (ano de ref. 2022) e disponibilização interna e em Safe Centre

INDICADOR		Monitorização Intercalar	Tipo de revisão
Ind.4	Número de Relatórios de Retorno de Informação Personalizada nos inquéritos às empresas e instituições	9 relatórios	sem revisão

Informação adicional à data de 30/06/2024

- Foram disponibilizados no Weblnq no 1.º semestre de 2024 – 9 relatórios de Retorno de Informação às Empresas, dos quais 2 com informação global (igual para todos os respondentes/empresas) e 7 com informação personalizada (cujo conteúdo é adaptado de acordo com as características do respondente/empresa, sendo por isso um relatório diferente para cada respondente/empresa alvo da ação), correspondendo ao envio de 58 871 relatórios.
- Estes relatórios têm como objetivo dar retorno sobre a informação recolhida aos prestadores de informação, contribuindo para a sensibilização da importância das suas respostas no contexto da produção estatística.

Designação dos relatórios	N.º
Genéricos:	2
Enquadramento Macro Económico	1
Indicadores_ Weblnq_2023	1
Personalizados:	7
Turismo - Inquérito à Permanência dos Hóspedes na Hotelaria e outros Alojamentos (IPHH)	6
Cultura – Inquérito aos Espetáculos ao Vivo (IEV)	1
Total	9

Quadro n.º 36 - Objetivo 3 e indicadores | Eficiência (resultado intercalar)

OP3. Prosseguir com as medidas de conciliação da vida profissional com a vida familiar e de segurança e da saúde no trabalho		Peso: 50%	
INDICADOR		Monitorização Intercalar	Tipo de revisão
Ind.5	Grau de avaliação da implementação de medidas de conciliação, estabelecidas nos normativos em vigor no INE	Conforme previsto para o 1.º semestre	sem revisão

Informação adicional à data de 30/06/2024:

Sobre os resultados do indicador neste 1.º semestre de 2024, verifica-se o cumprimento à Ordem de Serviço n.º R/28/2019, de 31/12/2019 referente às regras que visam possibilitar a conciliação da vida profissional, pessoal e familiar, refletido no seguinte quadro:

Medidas previstas	N.º de pedidos em curso que transitaram de 2023 para 2024	1.º trimestre		2.º trimestre		1 jan a 30 jun 2024
		N.º de pedidos solicitados	N.º de pedidos em efetividade	N.º de pedidos solicitados	N.º de pedidos em efetividade	Total de ocorrências
Teletrabalho (2 dias presencial) ^{a)}	494	n.a.	498	n.a.	497	n.a.
Teletrabalho total ou apenas 1 dia presencial	35	8	31	7	33	50
Jornada contínua ^{b)}	16	2	16	1	16	19
Parentalidade ^{b)}	10	3	10	0	10	13
Acumulação de funções ^{b)}	96	7	97	5	97	108

Observações:

a) Consideraram-se os pedidos em curso que transitaram de 2023 para 2024.

b) Consideraram-se os pedidos em curso que transitaram de 2023 para 2024.

Notas sobre o quadro:

- O número de pedidos em efetividade corresponde ao número de pedidos válidos, ou em vigor, no final do período.
- O teletrabalho híbrido (2 dias presencial) é uma opção que não necessita de pedido formal, por esta razão registou-se n.a. (não aplicável) na coluna referente aos pedidos.
- Os únicos pedidos de teletrabalho que são efetuados são os de teletrabalho total ou de apenas 1 dia presencial por semana.
- Os trabalhadores em regime de teletrabalho assinaram um contrato de teletrabalho.
- O total de ocorrências corresponde ao total de eventos ocorridos durante o período, ou seja, o somatório dos que iniciaram o ano com os pedidos efetuados.

São apresentados Relatórios trimestrais sobre este indicador.

INDICADOR		Monitorização Intercalar	Tipo de revisão
Ind.6	Número de ações realizadas no contexto da segurança e saúde no trabalho	4	sem revisão

Informação adicional à data de 30/06/2024:

Ações previstas para 2024	Informação adicional à data de 30/06/2024:
1) Realização da Avaliação/validação de Riscos nos Posto de Trabalho	Avaliação/validação de Riscos nos Posto de Trabalho, para novos postos de trabalho, sempre que necessário. em cumprimento, ação contínua.
2) Avaliação de Riscos Psicossociais	2.º semestre
3) Produção de vídeos informativos e de sensibilização sobre temáticas sobre SST (evacuação das salas de reuniões, Lesões Musclo-esqueléticas e outras boas práticas)	Produção de 8 Vídeos informativos e de sensibilização: <ul style="list-style-type: none"> • CSST Prémios de Segurança • Instruções de segurança SISMOS • CSST Instruções de Evacuação – sede, dependência e para as 4 delegações – 6 vídeos
4) Realização de webinars/workshops sobre temáticas de SST	Workshop: Como Construir Locais de Trabalho Saudáveis (18 de abril de 2024).
5) Edição regular de informações e alertas, dias de, partilhar é preciso	13 edições do “Hoje comemora-se ...”; 2 Informar (10/01 e 25/01); 1 “Partilhar é Preciso” (25/01).

Fonte:

<https://intranet.ine.pt/intranet/cshst/ATA%2080.%C2%AA%20Reuni%C3%A3o%20CSST.pdf>

<https://intranet.ine.pt/intranet/cshst/Comunicado%20%2078%C2%AA%20Reuni%C3%A3o%20da%20CSST.pdf>

Objetivos de Qualidade

Qualidade	Ponderação: 35%
------------------	------------------------

Quadro n.º 37 - Objetivo 4 e indicadores | Qualidade (resultado intercalar)

OP4. Prosseguir com o desenvolvimento do Sistema de Gestão de Qualidade e do Sistema de Gestão de Segurança da Informação, de acordo com as boas práticas nacionais e internacionais		Peso: 30%	
INDICADOR		Monitorização Intercalar	Tipo de revisão
Ind.7	Avaliação dos resultados do plano de ação no âmbito do Sistema de Gestão de Qualidade e do Sistema de Gestão de Segurança da Informação	Em curso	sem revisão

Informação adicional à data de 30/06/2024:

- Acompanhamento contínuo do plano de ação do Sistema de Gestão de Qualidade e do Sistema de Gestão de Segurança da Informação.
- Auditoria de interna do Sistema de Gestão de Segurança da Informação (1 e 2 de abril) pela ISO 27001 os processos intra e extra do Comércio Internacional.
- Auditoria externa pela APCER, 1.ª fase de concessão do Sistema de Gestão Integrado pela ISO 9001 ao processo de produção e divulgação das estatísticas oficiais do INE (2 e 3 de maio).

INDICADOR		Monitorização Intercalar	Tipo de revisão
Ind.8	Avaliação da organização da <i>11th European Conference on Quality in Official Statistics, Q2024</i> com o lema "As estatísticas oficiais como pilar da democracia"	Concretizado	sem revisão

Informação adicional à data de 30/06/2024:

- Coorganização pelo INE e pelo Eurostat da [11.ª Conferência Europeia da Qualidade em Estatísticas Oficiais \(Q2024\)](#), com o lema "O papel das estatísticas oficiais enquanto pilar da democracia" de 4 a 7 de junho de 2024, Estoril, com 518 participantes de 65 países, 40 sessões regulares, 10 *speed talks*, 3 sessões plenárias, 2 sessões de posters e 4 cursos.

Quadro n.º 38 - Objetivo 5 e indicadores | Qualidade (resultado intercalar)

OP5. Disponibilizar, em tempo útil, informação estatística oficial de qualidade de acordo com os calendários estabelecidos e medir a satisfação dos utilizadores		Peso: 70%	
INDICADOR		Monitorização Intercalar	Tipo de revisão
Ind.9	Percentagem das operações estatísticas programadas para 2024, cuja informação é divulgada sem atraso	99,7%	sem revisão

Informação adicional à data de 30/06/2024:

- No 1.º semestre de 2024 estavam previstas 365 ocorrências, 99,7% foram disponibilizadas na data (364), das quais 1 ocorrência disponibilizada com 3 dias de atraso (Índice de preços na produção de produtos industriais fev-2024, prevista para 19-03-2024 e disponibilizada a 22-03-2024).

INDICADOR		Monitorização Intercalar	Tipo de revisão
Ind.10	Tempo médio de resposta (d.u.) a pedidos de esclarecimentos e de informação gratuita (para 95% dos pedidos)	0,368 d.u. para 3 743 pedidos	sem revisão

Informação adicional à data de 30/06/2024:

- O tempo médio de resposta a pedidos de esclarecimentos e de informação foi de 0,368 dias úteis (d.u.), tendo integrado o cálculo 3 743 pedidos. [Tempo médio (95% dos pedidos) = (dias uteis total (1 377,37) / n.º de pedidos (3 743)) = 0,368 d.u].

INDICADOR		Monitorização Intercalar	Tipo de revisão
Ind.11	Número de relatórios de execução das operações de recolha executadas	69	sem revisão

Informação adicional à data de 30/06/2024:

- Foram disponibilizados no 1.º semestre de 2024 – 69 relatórios de Execução, dos quais 68 correspondem a Operações de Recolha no âmbito dos inquéritos às empresas e 1 correspondem a Operações de Recolha realizadas por entrevista.
- Estes relatórios têm como objetivo descrever a forma como decorreu a operação de recolha, problemas encontrados e sugestões para os ultrapassar e, além disso, apresentar os resultados dos diferentes indicadores de recolha, do inquérito de opinião/satisfação, quando realizados, e contributos para a melhoria contínua da Operação Estatística no seu todo.

INDICADOR		Monitorização Intercalar	Tipo de revisão
Ind.12	Nível de satisfação dos utilizadores	0,582 SRE	sem revisão

Informação adicional à data de 30/06/2024:

- O resultado do nível médio de satisfação dos utilizadores no 1.º semestre de 2024 foi de 0,582 SRE, dentro do intervalo estabelecido como meta para este indicador.
- O indicador corresponde à média aritmética dos resultados relativos à satisfação dos utilizadores face às várias vertentes do serviço prestado pelo INE, nomeadamente: o serviço prestado na resposta a pedidos de informação e esclarecimentos, as Visitas de Estudo ao INE e o serviço prestado através do Portal e do ALEA (avaliado apenas pelos participantes das Visitas de Estudo que utilizam estes dois serviços). Para o efeito, foram utilizados os resultados dos seguintes inquéritos à satisfação: (i) Inquérito à satisfação pelo serviço prestado na resposta a pedidos de informação e esclarecimentos; e o (ii) Inquérito à satisfação dos participantes nas Visitas de Estudo ao INE.

ANEXO 7. Sistema de Controlo Interno

Questões	Aplicado			Fundamentação
	S	N	NA	
1 – Ambiente de controlo				
1.1 Estão claramente definidas as especificações técnicas do sistema de controlo interno?	X			Ver Capítulo 2.4 do Relatório de Atividades
1.2 É efetuada internamente uma verificação efetiva sobre a legalidade, regularidade e boa gestão?	X			Ver Capítulo 2.4 do Relatório de Atividades
1.3 Os elementos da equipa de controlo e auditoria possuem a habilitação necessária para o exercício da função?	X			Os trabalhadores que efetuam auditorias internas possuem formação específica ao abrigo na Norma ISO 19011
1.4 Estão claramente definidos valores éticos e de integridade que regem o serviço (ex. códigos de ética e de conduta, carta do utente, princípios de bom governo)?	X			Definidos na Lei de Bases do SEN de 13 de maio de 2008; Expressos na Política da Qualidade, Carta da Qualidade do INE; Código de Conduta para as Estatísticas Europeias, assim como no Código de Ética e Conduta e Política Antifraude e Anticorrupção.
1.5 Existe uma política de formação do pessoal que garanta a adequação do mesmo às funções e complexidade das tarefas?	X			Ver Capítulo 2.4.3. do Relatório de Atividades
1.6 Estão claramente definidos e estabelecidos contactos regulares entre a direção e os dirigentes das unidades orgânicas?	X			Ver Capítulo 2.3 do Relatório de Atividades
1.7 O serviço foi objeto de ações de auditoria e controlo externo?	X			Ver Capítulo 2.4.1. do Relatório de Atividades
2 – Estrutura organizacional				
2.1 A estrutura organizacional estabelecida obedece às regras definidas legalmente?	X			Ver Capítulo 2.4. do Relatório de Atividades
2.2 Qual a percentagem de colaboradores do serviço avaliados de acordo com o SIADAP 2 e 3?	X			SIADAP 2: 9,8% correspondendo a 100% dos colaboradores que deveriam ter sido avaliados em 2024 SIADAP 3: Não houve avaliação SIADAP 3 em 2024
2.3 Qual a percentagem de colaboradores do serviço que frequentaram pelo menos uma ação de formação?	X			99,6%. Ver capítulo 2.3.3. do Relatório de Atividades
3 – Atividades e procedimentos de controlo administrativo implementados no serviço				
3.1 Existem manuais de procedimentos internos?	X			Ver Capítulo 2.4.4 do Relatório de Atividades
3.2 A competência para autorização da despesa está claramente definida e formalizada?	X			Ver Capítulo 2.4.4 do Relatório de Atividades
3.3 É elaborado anualmente um plano de compras?	X			Sim para Bens de Economato corrente e de acordo com o estabelecido no Plano de Investimentos.
3.4 Está implementado um sistema de rotação de funções entre trabalhadores?	X			Na medida em que não seja posta em causa a atividade estatística. No entanto, a mobilidade é valorizada tanto ao nível institucional, como individual.
3.5 As responsabilidades funcionais pelas diferentes tarefas, conferências e controlos estão claramente definidas e formalizadas?	X			Ver Capítulo 2.4.4 do Relatório de Atividades

Questões	Aplicado			Fundamentação
	S	N	NA	
3.6 Há descrição dos fluxos dos processos, centros de responsabilidade por cada etapa e dos padrões de qualidade mínimos?	X			Ver Capítulo 2.4.4 do Relatório de Atividades Definido no âmbito do Sistema de Gestão Integrado
3.7 Os circuitos dos documentos estão claramente definidos de forma a evitar redundâncias?	X			Ver Capítulo 2.4.4 do Relatório de Atividades
3.8 Existe um plano de gestão de riscos de corrupção e infrações conexas?	X			Ver Capítulo 2.3.4 do Relatório de Atividades. Assinala-se a existência também de um Código de Ética e de Conduta
3.9 O plano de gestão de riscos de corrupção e infrações conexas é executado e monitorizado?	X			Ver Capítulo 2.3.4 do Relatório de Atividades
4 – Fiabilidade dos sistemas de informação				
4.1 Existem aplicações informáticas de suporte ao processamento de dados, nomeadamente, nas áreas de contabilidade, gestão documental e tesouraria?	X			Ver Capítulo 2.4.5 do Relatório de Atividades
4.2 As diferentes aplicações estão integradas permitindo o cruzamento de informação?	X			No processo core do INE, produção estatística, esta situação encontra-se salvaguardada. Situação em curso para as aplicações de gestão. Ver Capítulo 2.4.5 do Relatório de Atividades
4.3 Encontra-se instituído um mecanismo que garanta a fiabilidade, oportunidade e utilidade dos outputs dos sistemas?	X			Ver Capítulo 2.4.5 do Relatório de Atividades
4.4 A informação extraída dos sistemas de informação é utilizada nos processos de decisão?	X			Ver Capítulo 2.4.5 do Relatório de Atividades
4.5 Estão instituídos requisitos de segurança para o acesso de terceiros a informação ou ativos do serviço?	X			Ver Capítulo 2.4.5 do Relatório de Atividades Conforme o Sistema de Gestão de Segurança da Informação.
4.6 A informação dos computadores de rede está devidamente salvaguardada (existência de <i>backups</i>)?	X			Ver Capítulo 2.4.5 do Relatório de Atividades Conforme o Sistema de Gestão de Segurança da Informação.
4.7 A segurança na troca de informações e software está garantida?	X			Ver Capítulo 2.4.5 do Relatório de Atividades Conforme o Sistema de Gestão de Segurança da Informação.
Percentagem de respostas positivas	100%			

Nota: as respostas devem ser dadas tendo por referência o ano em avaliação.

Legenda: S – Sim; N – Não; NA – Não aplicável

ANEXO 8. METODOLOGIA DE CÁLCULO DO CUSTO TOTAL DA ATIVIDADE ESTATÍSTICA

O custo da atividade estatística do INE foi calculado numa ótica económica, de acordo com a metodologia que se descreve:

- Custos diretos ou diretamente imputáveis às atividades estatísticas/missão, tais como: remunerações (imputadas com base no tempo de trabalho afeto a cada atividade), questionários, material diverso, honorários (entrevistadores e outros), deslocações e estadas, ajudas de custo, correios e subcontratos.

Para cada atividade pode concorrer mais que uma unidade orgânica. Em regra, para cada atividade estatística foram contabilizadas, como concorrendo de forma direta, a unidade orgânica responsável pela operação, o Departamento de Recolha e Gestão de Dados e o Departamento de Metodologia e de Sistemas de Informação (na parte que respeita à seleção das amostras e ao desenvolvimento de aplicações específicas a cada operação).

- Custos das atividades não estatísticas das unidades orgânicas de produção/missão, tais como: custos indiretos (os quais não são possíveis de imputação a qualquer atividade) e custos imputados a atividades de apoio à produção/missão. Estes custos são imputados às atividades estatísticas dessas unidades orgânicas na proporção dos custos diretos destas.
- Custos das atividades não estatísticas das unidades orgânicas de apoio à produção/missão. Representam os custos das unidades orgânicas de apoio à produção/missão, os quais ocorrem por serem necessários à realização das atividades estatísticas. Para contabilizar a totalidade dos custos provocados por cada atividade estatística, distribui-se a totalidade dos custos das atividades não estatísticas das unidades orgânicas de apoio à produção/missão (incluindo os custos indiretos), pelas atividades estatísticas. Esta imputação foi feita através de uma distribuição proporcional destes custos.

O cálculo do custo de cada operação estatística é, assim, apurado do seguinte modo:

$$CP = [CD + CUP + CUA]$$

onde:

CP corresponde aos custos globais de produção de uma determinada operação estatística;

CD são os custos diretos (descritos na alínea a);

CUP são os custos das atividades não estatísticas (incluindo os custos indiretos) originados na(s) unidade(s) que contribui(em) diretamente para a produção de uma operação estatística (descritos na alínea b);

CUA são os custos das atividades não estatísticas (incluindo os custos indiretos) das unidades de apoio (descritos na alínea c).

ANEXO 9. OUTROS INDICADORES DOS RECURSOS HUMANOS

Indicador	Unid.	Descrição	2022			2023			2024		
			M	F	T	M	F	T	M	F	T
Nível etário	anos	Soma das idades / Total de recursos humanos	53	53	53	54	54	54	54	55	54
Leque etário		Trabalhador mais idoso / Trabalhador menos idoso	2,9	2,5	2,9	2,8	2,4	2,8	2,5	2,3	2,5
Índice de envelhecimento		Número de recursos humanos com idade > a 55 anos / Total de recursos humanos	0,5	0,5	0,5	0,5	0,5	0,5	0,5	0,5	0,5
Taxa de feminização	%	(Total de mulheres / Total de recursos humanos)*100			60,0%			60,0%			70,0%
Índice de tecnicidade		Número de técnicos superiores / Total de recursos humanos	0,6	0,6	0,6	0,6	0,6	0,6	0,6	0,6	0,6
Índice de enquadramento		Número de dirigentes / Total de recursos humanos	0,1	0,1	0,1	0,1	0,1	0,1	0,1	0,1	0,1
Taxa de formação superior	%	((licenciados + mestres + doutoramentos) / Total de recursos humanos)*100	69,3%	68,5%	68,8%	70,2%	70,1%	70,1%	69,2%	70,4%	70,0%
Índice de admissão		Número de admissões / Total de recursos humanos	0,03	0,05	0,04	0,03	0,03	0,03	0,03	0,02	0,02
Índice de saída		Número de saídas / Total de recursos humanos	0,07	0,05	0,06	0,03	0,05	0,04	0,08	0,05	0,06
Taxa de absentismo	%	(Número de dias de faltas / (Número anual de dias trabalháveis * Número total de recursos humanos))*100	1,5%	2,2%	2,0%	1,2%	4,9%	3,6%	2,3%	5,0%	4,1%
Taxa de execução do Plano de formação	%	(Número de ações planeadas e realizadas / Total de ações planeadas)*100			95,0%			117,2%			127,6%
Leque salarial		Maior remuneração base / Menor remuneração base	10,2	8,1	10,2	9,4	7,3	9,4	8,5	7,1	8,9

Nota: * Retirados os dias de férias

ANEXO 10. ACRÓNIMOS E SIGLAS

ACSS	Administração Central do Sistema de Saúde
AIMA	Agência para a Integração, Migrações e Asilo
ANEPC	Autoridade Nacional de Emergência e Proteção Civil
ALEA	Ação Local de Estatística Aplicada
APA	Agência Portuguesa do Ambiente
API	Application Programming Interface
AT	Autoridade Tributária e Aduaneira
BdP	Banco de Portugal
BGE	Base Geográfica de Edifícios
BNE	Base Nacional de Edifícios
CAE	Classificação Portuguesa das Atividades Económicas
CATI	<i>Computer Assisted Telephone Interviewing</i>
CAWI	<i>Computer Assisted Web Interviewing</i>
CESSIG	Carta de Equipamentos e Serviços sociais de Interesse Geral
CGA	Classificação Geral de Atividades
CGA	Caixa Geral de Aposentações
CPLP	Comunidade dos Países de Língua Portuguesa
CSE	Conselho Superior de Estatística
CSST	Comissão de Segurança e Saúde no Trabalho
DGADR	Direção-Geral de Agricultura e Desenvolvimento Rural
DGAV	Direção-Geral da Alimentação e Veterinária
DGEEC/MECI	Direção-Geral de Estatísticas da Educação e Ciência do Ministério da Educação, Ciência e Inovação
DGEG/MAE	Direção-Geral de Energia e Geologia do Ministério do Ambiente e Energia
DGEstE	Direção-Geral dos Estabelecimentos Escolares
DGPJ/MJ	Direção-Geral da Política de Justiça do Ministério da Justiça
DGRM/MIH ME MAP	Direção-Geral de Recursos Naturais, Segurança e Serviços Marítimos com tutela conjunta do Ministério das Infraestruturas e Habitação, do Ministério da Economia e do Ministério da Agricultura e Pescas
DMR	Declaração Mensal de Remunerações
DREM	Direção Regional de Estatística da Madeira
ESDS	<i>European Statistical Data Support</i>
ESC	Competição Europeia de Estatística
ESS	<i>European Statistical System</i>
ESSnet	<i>European Statistical System collaboration networks</i>
ESTP	<i>European Statistical Training Programme</i>
FATS	<i>Foreign Affiliates Statistics</i>
FVA	Fundo de Viagens e de Alojamento
GEP/MTSSS	Gabinete de Estratégia e Planeamento do Ministério do Trabalho, Solidariedade e Segurança Social
IFAP	Instituto de Financiamento da Agricultura e Pescas, I.P
IMT	Instituto da Mobilidade e dos Transportes
IND	Infraestrutura Nacional de Dados
INE	Instituto Nacional de Estatística I.P.
ISLP	<i>International Statistical Literacy Project</i>
IRS	Imposto sobre o Rendimento das Pessoas Singulares
IVR	<i>Interactive Voice Response</i>
LGAEO	Linhas Gerais da Atividade Estatística Oficial
MDE	<i>Microdata Exchange</i>
MNE	Multi-National Enterprises
NUTS	Nomenclatura das Unidades Territoriais para Fins Estatísticos

OCDE	Organização para a Cooperação e Desenvolvimento Económico
ODS	Objetivos de Desenvolvimento Sustentável
ONU	Organização das Nações Unidas
PALOP	Países Africanos de Língua Oficial Portuguesa
PDE	Procedimento dos Défices Excessivos
PIB	Produto Interno Bruto
PRR	Plano de Recuperação e Resiliência
QUAR	Quadro de Avaliação e Responsabilização
RBE	Rede de Bibliotecas Escolares
RIIES	Rede de Informação do INE do Ensino Superior
SAMA	Sistema de Apoios à Modernização Administrativa
SCIE	Sistema de Contas Integradas das Empresas
SEE	Sistema Estatístico Europeu
SEEPROS	Sistema Europeu de Estatísticas Integradas de Proteção Social
SGSI	Sistema de Gestão de Segurança da Informação
SIADAP	Sistema Integrado de Avaliação do Desempenho da Administração Pública
SIGINE	Sistema de Gestão do INE
SIIE	Sistema de Informação dos Imóveis do Estado
SIMS	<i>Single Integrated Metadata Structure</i>
SIOE	Sistema de Informação da Organização do Estado
SIOU	Sistema de Indicadores de Operações Urbanísticas
SiT	Sistema Integrado de Informação sobre o Turismo
SRE	Saldos de Respostas Extremas
SREA	Serviço Regional de Estatística dos Açores
TAD	Transmissão automática de dados
TIC	Tecnologias da informação e comunicação
UE	União Europeia
UNECE	<i>United Nations Economic Commission for Europe</i>
UN-GGIM	<i>United Nations Committee of Experts on Global Geospatial Information Management</i>
VPN	Virtual Private Network
WPS	<i>Working Party on Statistics</i>

Índice de Quadros

Quadro n.º 1 – O INE nas redes Sociais	22
Quadro n.º 2 - Operações de recolha às empresas e respetiva periodicidade	37
Quadro n.º 3 - Operações de recolha aos Indivíduos e Famílias e respetiva periodicidade	39
Quadro n.º 4 - Disponibilidade de informação em 2024	45
Quadro n.º 5 - Pedidos de informação por canal em 2023 e 2024	91
Quadro n.º 6 – Número de solicitações por tipo de pedido e tipo de projeto (2023-2024)	94
Quadro n.º 7 – Inquéritos realizados para a auscultação à satisfação dos utilizadores	110
Quadro n.º 8 – Síntese dos resultados dos níveis de satisfação (2020-2024).....	114
Quadro n.º 9- Disponibilidade de Informação, por área estatística e atividade, em 2024	119
Quadro n.º 10 - Edição de publicações, por área estatística, em 2024	146
Quadro n.º 11 – Recursos Humanos e Financeiros, por áreas de atividade, em 2024 – INE	151
Quadro n.º 12 – Execução Financeira (Ótica Tesouraria)	153
Quadro n.º 13 – Entradas e Saídas de recursos humanos 2022-2024.....	155
Quadro n.º 14 – Distribuição dos trabalhadores/as por carreira	156
Quadro n.º 15 – Distribuição do corpo dirigente.....	166
Quadro n.º 16 – Taxa de execução do Plano de Formação	168
Quadro n.º 17 – Formação realizada: ações de formação, formandos e horas de formação.....	169
Quadro n.º 18 – N.º de aspetos avaliados, por dimensão	170
Quadro n.º 19 - Objetivos definidos para 2024 - ECO.AP	179
Quadro n.º 20 – Resultados dos indicadores do Plano ECO.AP	180
Quadro n.º 21 – Objetivos Anuais do QUAR e relação com a Estratégia do INE 2023-2027 e as LGAEO 2023-2027	188
Quadro n.º 22 - Objetivos Operacionais – QUAR 2024.....	189
Quadro n.º 23 - Objetivos mais relevantes – QUAR 2024.....	190
Quadro n.º 24 - Parâmetros para avaliação da qualidade.....	191
Quadro n.º 25 - Avaliação do critério Prazo	192
Quadro n.º 26 - Processo de monitorização dos indicadores QUAR 2024	194
Quadro n.º 27 - Resultado globais e resultados parciais do QUAR 2024	196
Quadro n.º 28 - Afetação de Recursos humanos em pontos (resumo)	197
Quadro n.º 29 – Afetação de Recursos humanos (detalhado)	198
Quadro n.º 30 – Recursos financeiros	199
Quadro n.º 31 – Objetivo e indicadores Eficácia (resultado final).....	203
Quadro n.º 32 – Objetivos e indicadores Eficiência (resultado final)	205
Quadro n.º 33 – Objetivos e indicadores Qualidade (resultado final).....	207
Quadro n.º 34 - Objetivo 1 e indicadores Eficácia (resultado intercalar).....	260
Quadro n.º 35 - Objetivo 2 e indicadores Eficiência (resultado intercalar)	260
Quadro n.º 36 - Objetivo 3 e indicadores Eficiência (resultado intercalar)	262
Quadro n.º 37 - Objetivo 4 e indicadores Qualidade (resultado intercalar)	264
Quadro n.º 38 - Objetivo 5 e indicadores Qualidade (resultado intercalar)	264

Índice de Gráficos

Gráfico n.º 1 – Número de Destaques (<i>press-releases</i>) publicados	22
Gráfico n.º 2 – Número de pedidos de informação por jornalistas	22
Gráfico n.º 3 – Número de notícias sobre a atividade do INE em Órgãos de Comunicação Social	22
Gráfico n.º 4 – Número total de Órgãos de Comunicação Social que divulgaram notícias sobre o INE	22
Gráfico n.º 5 – Distribuição dos Órgãos de Comunicação Social que divulgaram notícias sobre o INE	22
Gráfico n.º 6 – Número de contactos telefónicos recebidos de empresas	23
Gráfico n.º 7 – Contactos telefónicos efetuados para empresas	23
Gráfico n.º 8 – Número de questionários entregues via Weblnq	23
Gráfico n.º 9 – Número de entrevistas conseguidas por via telefónica	23
Gráfico n.º 10 – Número de pedidos de informação estatística/ esclarecimentos satisfeitos	23
Gráfico n.º 11 – Número de acessos ao Portal do INE	24
Gráfico n.º 12 – Número de páginas visionadas	24
Gráfico n.º 13 – Número de ocorrências / momentos de disponibilização de operações estatísticas	24
Gráfico n.º 14 – Número de publicações de informação estatística editadas	24
Gráfico n.º 15 – Ações de formação/divulgação RIIES – Rede de Informação do INE do Ensino Superior	24
Gráfico n.º 16 – Participantes (em média) nos desafios do Projeto ALEA – Ação Local de Estatística Aplicada	24
Gráfico n.º 17 – Recolha Eletrónica - % de respostas recebidas	37
Gráfico n.º 18 – Número de visitas ao Weblnq	38
Gráfico n.º 19 – Número de questionários recebidos via Weblnq	38
Gráfico n.º 20 – Número de respostas recebidas via XML	38
Gráfico n.º 21 – Retorno de Informação ao Respondente - Número de relatórios (personalizados e macro) e número de downloads efetuados	42
Gráfico n.º 22 – Número de Operações Estatísticas, por Área Estatística	45
Gráfico n.º 23 – Número de acessos ao Portal do INE (2020-2024)	89
Gráfico n.º 24 – Número páginas visionadas no Portal do INE (2020-2024)	89
Gráfico n.º 25 – Número de acessos a indicadores da Base de Dados (utilizadores internos e externos), por tema, em 2022 e 2024	90
Gráfico n.º 26 – Número de Destaques à Comunicação Social editados (2020-2024)	90
Gráfico n.º 27 – Número de notícias sobre o INE em órgãos de comunicação social (2020-2024)	91
Gráfico n.º 28 – Evolução do número total de pedidos de informação (2020-2024)	92
Gráfico n.º 29 – Áreas temáticas mais solicitadas em 2023 e 2024	92
Gráfico n.º 30 – Atendimento telefónico automático por indicador (2022-2024)	93
Gráfico n.º 31 – Bases de microdados mais solicitadas e número de solicitações em 2023 e 2024	94
Gráfico n.º 32 – ESDS – Número de pedidos por tipo (2023-2024)	95
Gráfico n.º 33 – Número de publicações editadas (2020-2024)	95
Gráfico n.º 34 – Número de visitas de estudo realizadas e participantes (2020-2024)	98
Gráfico n.º 35 – Formação no âmbito da RIIES (2020-2024)	98
Gráfico n.º 36 – Publicações na página de Facebook do INE (2020-2024)	100
Gráfico n.º 37 – Utilizadores alcançados na página de Facebook do INE (2020-2024) ¹⁰	100
Gráfico n.º 38 – Publicações na página do X do INE (2023-2024)	100
Gráfico n.º 39 – Visualizações na página do X do INE (2023-2024)	100
Gráfico n.º 40 – Número de reuniões internacionais por organização associada	102
Gráfico n.º 41 – Número de reuniões no âmbito do Eurostat por tipo de reunião	105
Gráfico n.º 42 – Facilidade na resposta (2024)	109
Gráfico n.º 43 – Utilidade da Informação para a Sociedade e para as empresas (2024)	109
Gráfico n.º 44 – Nível médio de satisfação pelo serviço prestado na resposta a pedidos de informação (Pós-Serviço)	112
Gráfico n.º 45 – Nível médio de satisfação dos participantes nas Visitas de Estudo ao INE	113
Gráfico n.º 46 – Avaliação do Portal do INE pelos utilizadores regulares	113
Gráfico n.º 47 – Avaliação do ALEA pelos utilizadores regulares	114
Gráfico n.º 48 – Sugestões e Reclamações (2020-2024)	115
Gráfico n.º 49 – Custo da Atividade Estatística, em 1.000 Euros (2024)	150

Gráfico n.º 50 – Distribuição dos trabalhadores/as por sexo em percentagem e em número (2022-2024).....	155
Gráfico n.º 51 – Distribuição dos trabalhadores/as por carreira e sexo	156
Gráfico n.º 52 – Estrutura etária	157
Gráfico n.º 53 – Estrutura etária por carreira	157
Gráfico n.º 54 – Distribuição de trabalhadores/as por habilitação	158
Gráfico n.º 55 – Distribuição de trabalhadores/as por antiguidade	158
Gráfico n.º 56 – Distribuição de trabalhadores/as por modalidades de horários.....	159
Gráfico n.º 57 – Causas de absentismo.....	159
Gráfico n.º 58 – Encargos com pessoal.....	159
Gráfico n.º 59 – Distribuição remuneratória	160
Gráfico n.º 60 – Distribuição remuneratória entre Homens e Mulheres	160
Gráfico n.º 61 - Taxa de realização por objetivo (Eficácia, Eficiência e Qualidade).....	197
Gráfico n.º 62 – Distribuição dos trabalhadores por categoria profissional em pontuação (planeado e realizado).....	198
Gráfico n.º 63 – Distribuição do número de trabalhadores por categoria profissional (planeado e realizado).....	198
Gráfico n.º 64 – Orçamento de funcionamento (OF), Orçamento de Investimento (OI) e outros valores (OV) (planeado e executado).	199
Gráfico n.º 65 – Taxa de realização por indicador de eficácia.....	203
Gráfico n.º 66 – Resultado do objetivo de eficácia, tendo em conta o peso definido para cada indicador	203
Gráfico n.º 67 – Distribuição do número de indicadores de acordo com a classificação obtida	203
Gráfico n.º 68 – Taxa de realização por indicador de eficiência	204
Gráfico n.º 69 – Resultado dos objetivos de eficiência, tendo em conta o peso definido para cada indicador	204
Gráfico n.º 70 – Distribuição do número de indicadores de acordo com a classificação obtida	204
Gráfico n.º 71 – Taxa de realização por indicador de qualidade	206
Gráfico n.º 72 – Resultado dos objetivos de qualidade, tendo em conta o peso definido para cada indicador	206
Gráfico n.º 73 – Distribuição do número de indicadores de acordo com a classificação obtida	206

