

Prosseguimento de Estudos dos Diplomados em CTeSP e Licenciatura

2016/17 – 2023/24

DGEEC | DEGADI - Divisão de Estudos e de Acesso a Dados
para Investigação

33ª Reunião da Secção Permanente de Estatísticas Sociais
(SPES)

INE, Lisboa, 16 de Abril 2026

Prosseguimento de Estudos dos Diplomados em CTeSP e Licenciatura, 2016/17 – 2023/24

CTeSP – Cursos Técnicos Superiores Profissionais

- cursos de natureza profissional no ensino superior não conferindo grau académico.
- têm duração de 2 anos e 120 ECTS com estágio integrado.
- são ministrados em institutos politécnicos e nas unidades orgânicas de ensino superior politécnico integradas em universidades.

Licenciatura:

- cursos de ensino superior que conferem o grau de “Licenciado”.
- têm em regra a duração de 3 anos, 180 ECTS.
- Excecionalmente podem ter a duração de 4 anos, 240 ECTS.

Objetivo:

Identificar a situação dos diplomados em CTeSP e Licenciatura, no ano letivo seguinte ao da sua conclusão considerando diversos indicadores.

Contributo:

Melhor compreensão sobre os trajetos no ensino superior dos alunos que concluíram estes ciclos de estudos, nomeadamente, os seus fluxos entre ciclos de estudos, subsistemas de ensino, instituições de Ensino Superior, regiões do país e áreas de educação e formação.

Variáveis analisadas:

Sexo; Escalão etário; Subsistema de ensino superior (natureza e tipo de ensino); Classificação final do curso; Área de educação e formação do curso de origem e de destino; Distrito e Região Autónoma de conclusão do curso e fluxos de movimento; Instituição de ensino superior (IES).

Metodologia

O estudo incide sobre os diplomados em Cursos Técnicos Superiores Profissionais (CTeSP) e Licenciaturas.

Em todas as instituições portuguesas de ensino superior, universidades e politécnicas (públicas e privadas), que concluíram os seus cursos nos últimos oito anos letivos disponíveis (entre 2016/17 e 2023/24).

Mostra qual a situação dos diplomados no ano letivo seguinte, encontrando-se numa das seguintes situações:

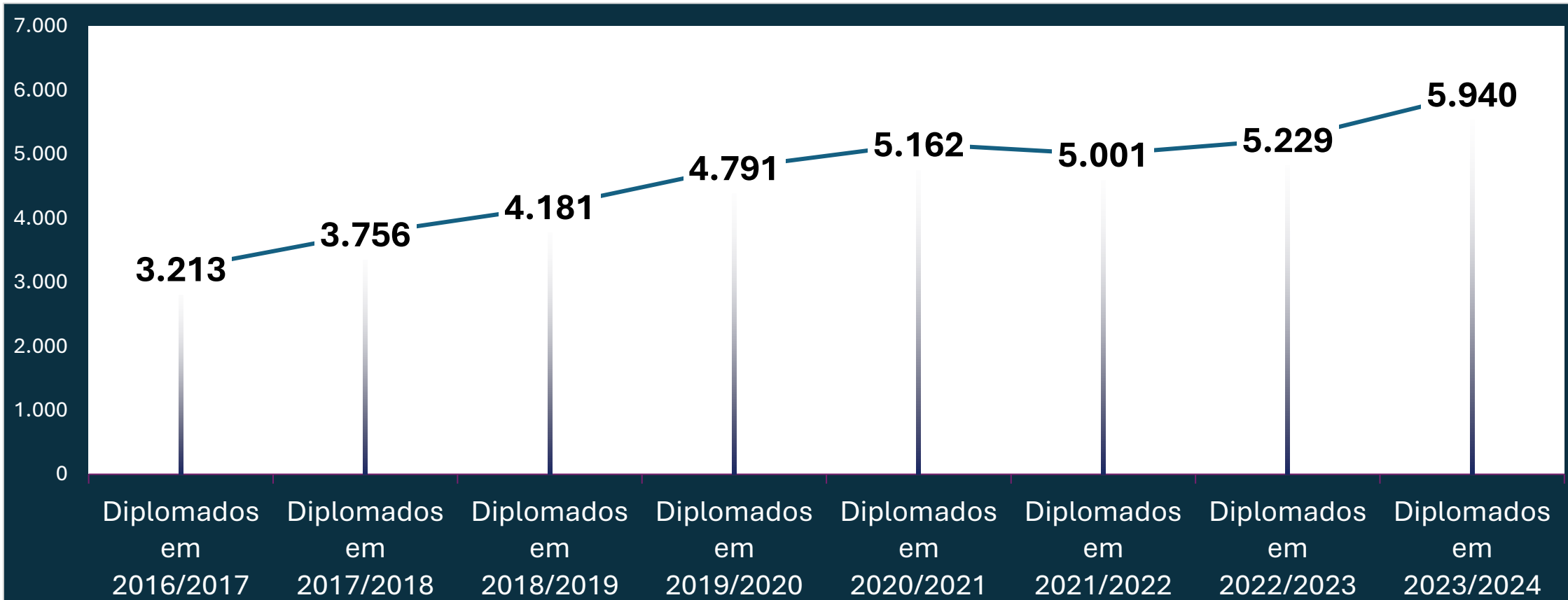
- Inscritos no ensino superior;
- Inscritos em licenciatura (CTeSP) / Mestrado e/ou doutoramentos (Licenciaturas);
- Inscritos noutra nível de formação superior;
- Não encontrados no ensino superior português.

A fonte dos dados é o Registo de Alunos Inscritos e Diplomados do Ensino Superior (RAIDES). Um inquérito do Sistema Estatístico Nacional (Lei n.º 22/2008, de 13 de maio), de resposta obrigatória, que recolhe anualmente informação junto de todas as instituições de ensino superior, públicas e privadas, localizadas em território nacional.

CTeSP

Principais resultados

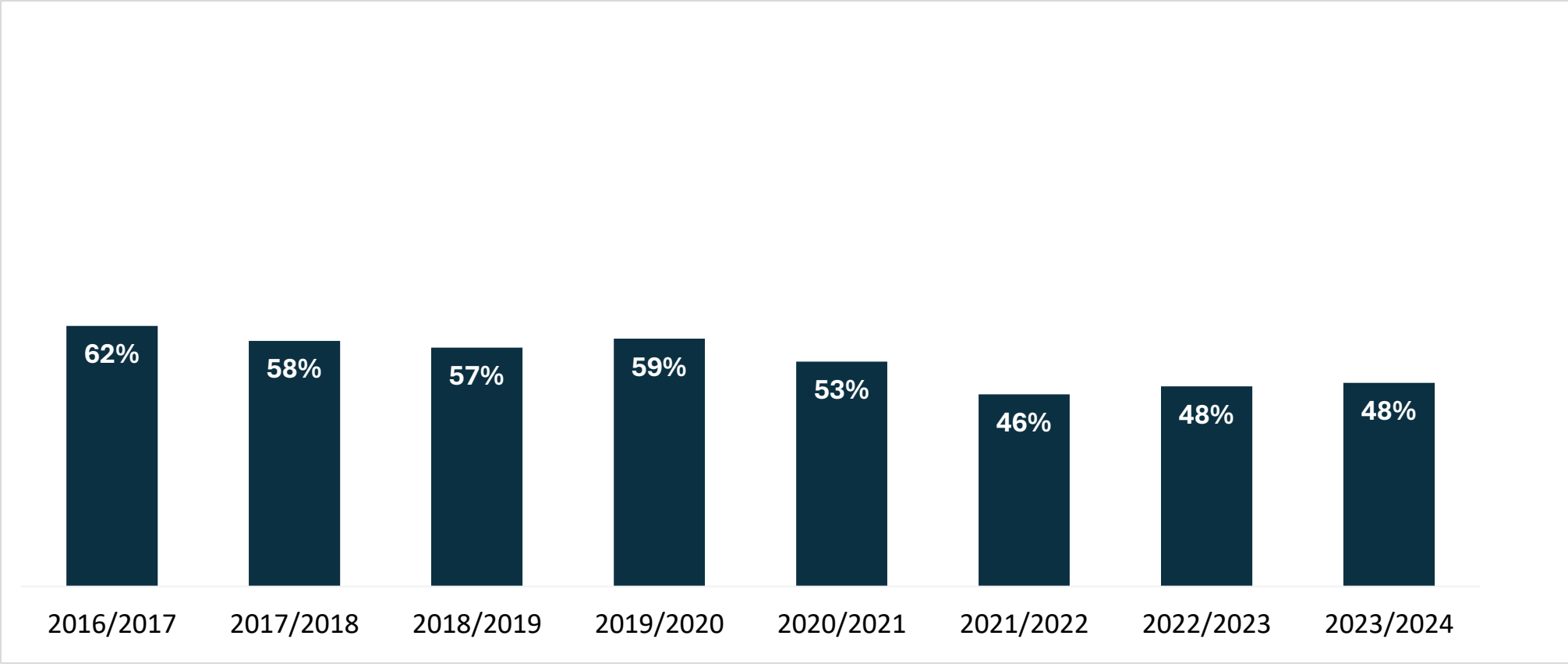
N.º DE DIPLOMADOS EM CTeSP, 2016/17 a 2023/24



Por cada 10 diplomados de CTeSP nos 8 anos em análise, em média, 4 são mulheres e 6 são homens.



DIPLOMADOS EM CTeSP QUE PROSSEGUIRAM ESTUDOS NO ENSINO SUPERIOR NO ANO LETIVO SEGUINTE, 2016/17 a 2023/24



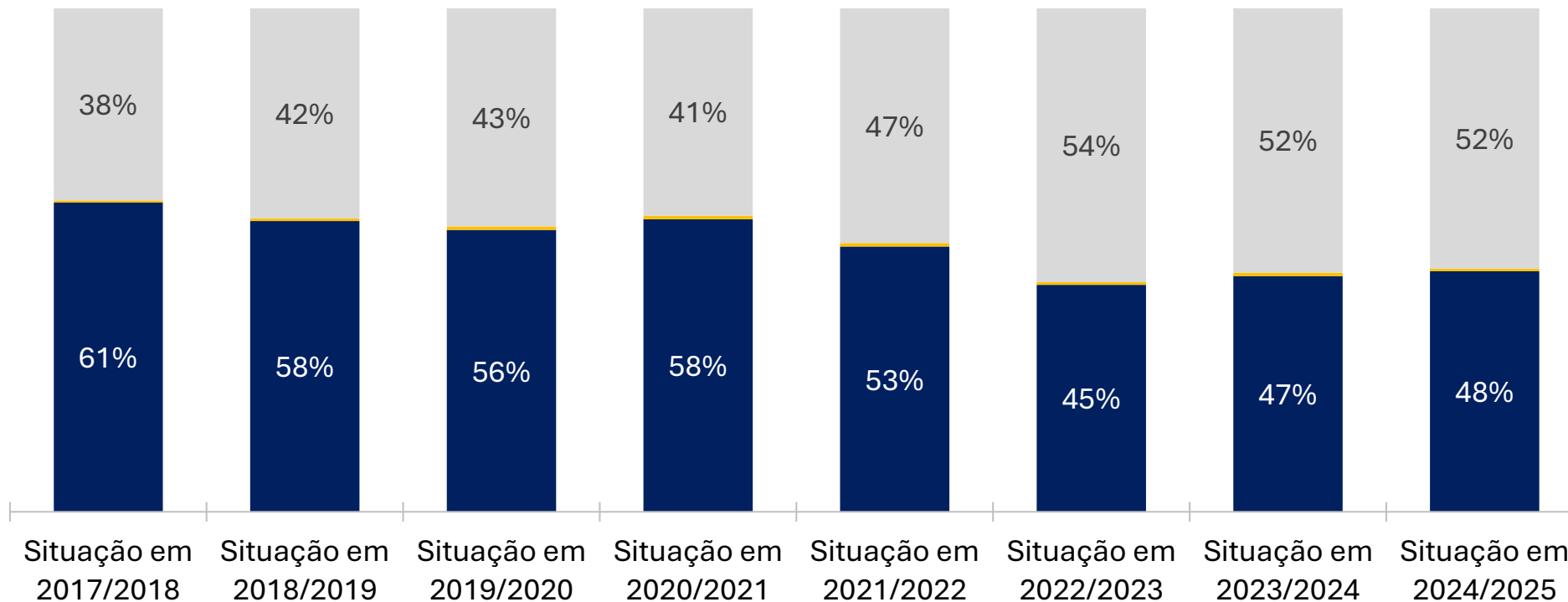
➔ Em média, 54% dos diplomados em CTeSP prosseguiram estudos de ensino superior no ano letivo seguinte.



SITUAÇÃO DOS DIPLOMADOS EM CTeSP NO ANO LETIVO SEGUINTE, 2016/17 a 2023/24



■ Inscritos em licenciatura ■ Inscritos noutro nível de formação superior ■ Não encontrados no ensino superior



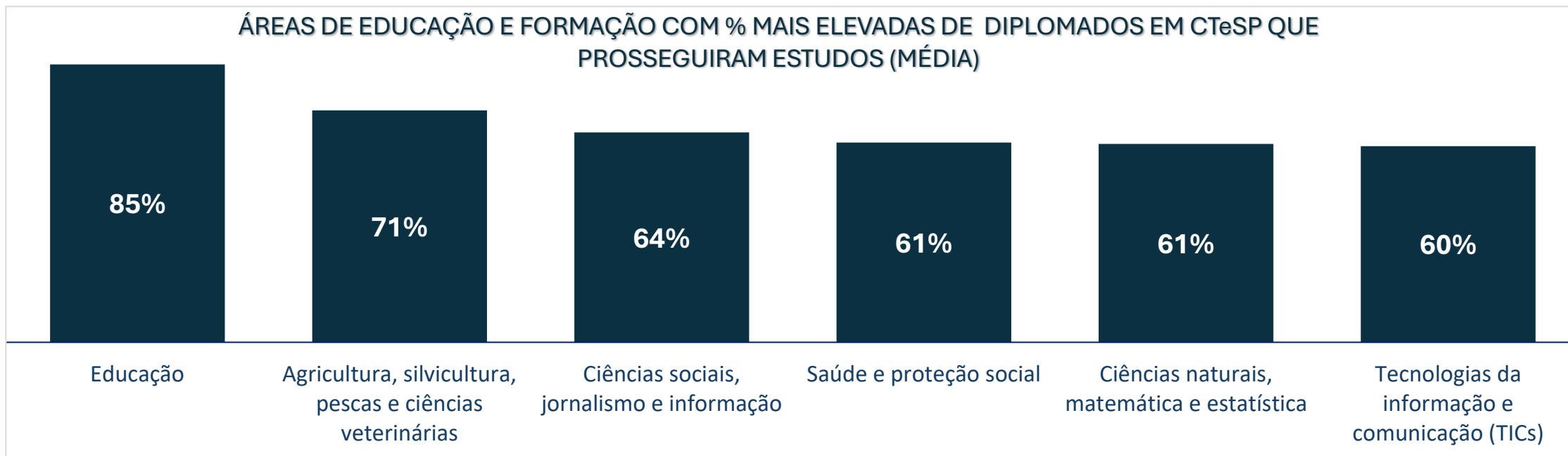
➔ Em média, 53% dos diplomados em CTeSP prosseguiram estudos em licenciatura no ano letivo seguinte.



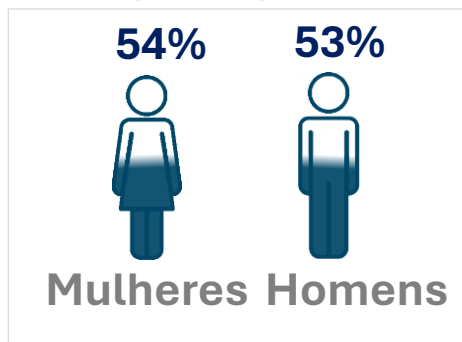
DIPLOMADOS EM CTeSP QUE PROSSEGUIRAM ESTUDOS NO ENSINO SUPERIOR, POR ÁREA DE EDUCAÇÃO E FORMAÇÃO, SEXO E IDADE, 2016/17 a 2023/24



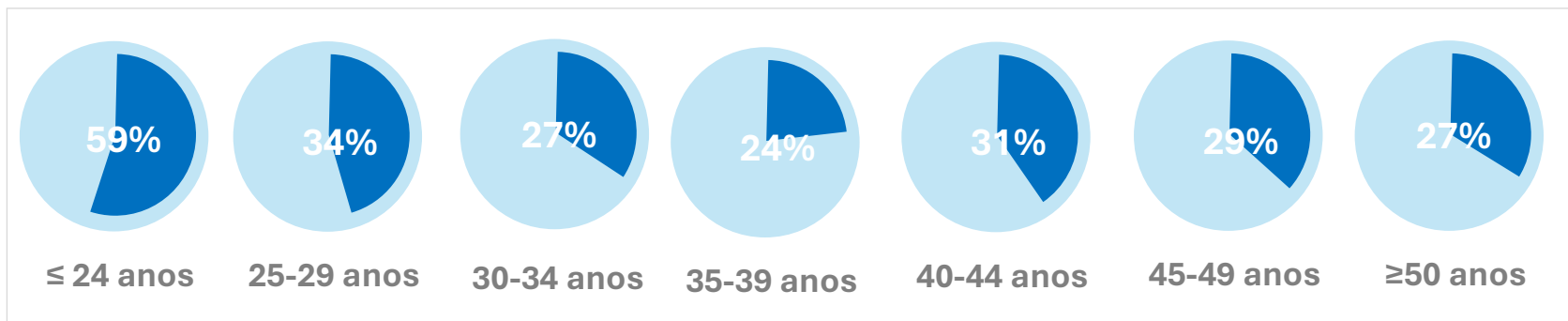
ÁREAS DE EDUCAÇÃO E FORMAÇÃO COM % MAIS ELEVADAS DE DIPLOMADOS EM CTeSP QUE PROSSEGUIRAM ESTUDOS (MÉDIA)



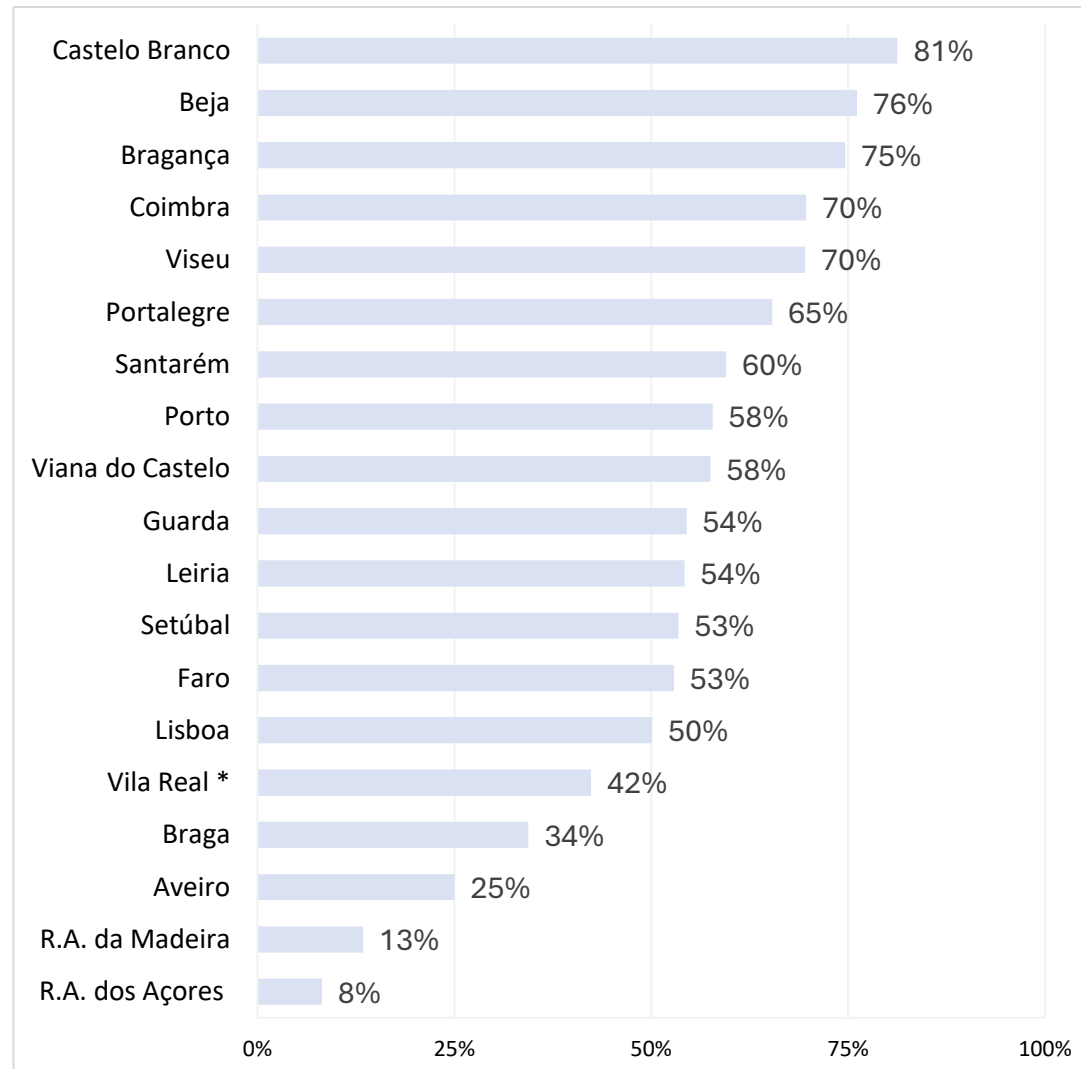
SEXO (MÉDIA)



IDADE (MÉDIA)



DIPLOMADOS EM CTeSP QUE PROSSEGUIRAM ESTUDOS NO ENSINO SUPERIOR, POR DISTRITO (MÉDIA), 2016/17 a 2023/24

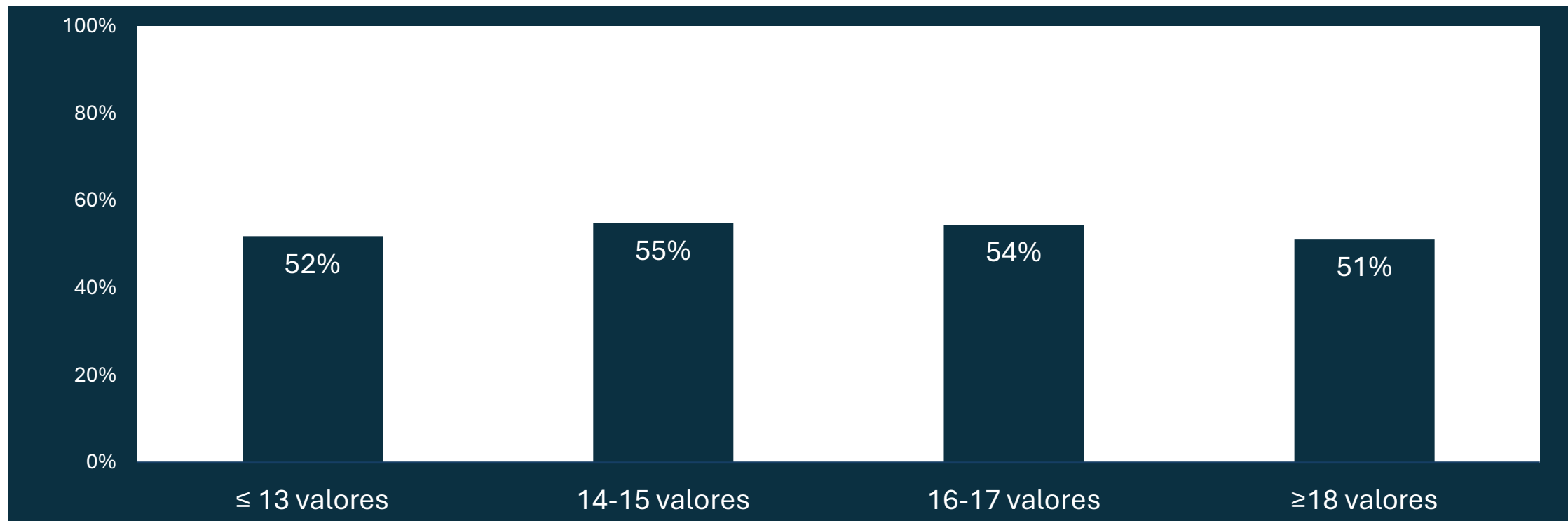


➔ Bragança, Beja e Castelo Branco foram os distritos onde, em média, mais de 70% dos diplomados em CTeSP nestas regiões prosseguiram estudos.



Nota* No distrito de Vila Real começaram a existir CTeSP apenas a partir do ano letivo 2018/2019, pelo que neste distrito, assumiu-se a média dos anos letivos entre 2019/2020 e 2023/2024.

DIPLOMADOS EM CTeSP QUE PROSSEGUIRAM ESTUDOS NO ENSINO SUPERIOR, POR CLASSIFICAÇÃO FINAL OBTIDA (MÉDIA), 2016/17 a 2023/24



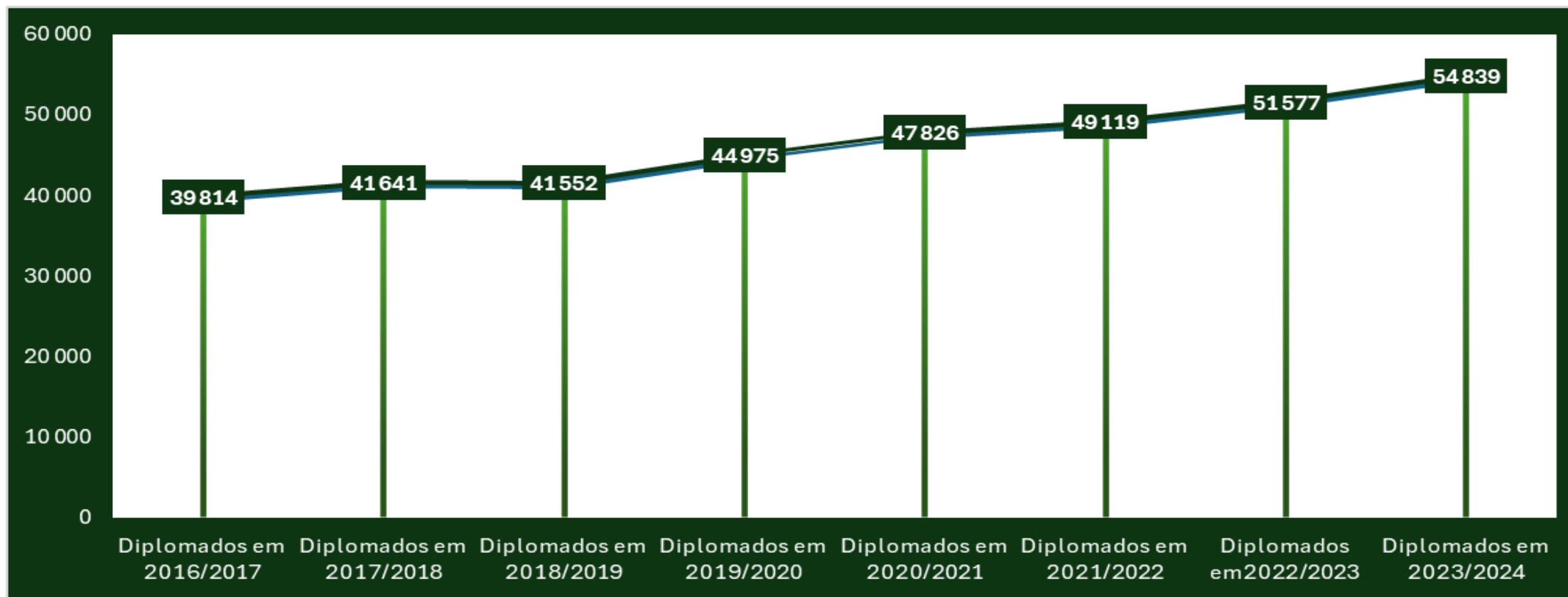
➔ Foram os diplomados em CTeSP, com classificações finais intermédias que mais prosseguiram estudos no ano letivo seguinte.



Licenciaturas

Principais resultados

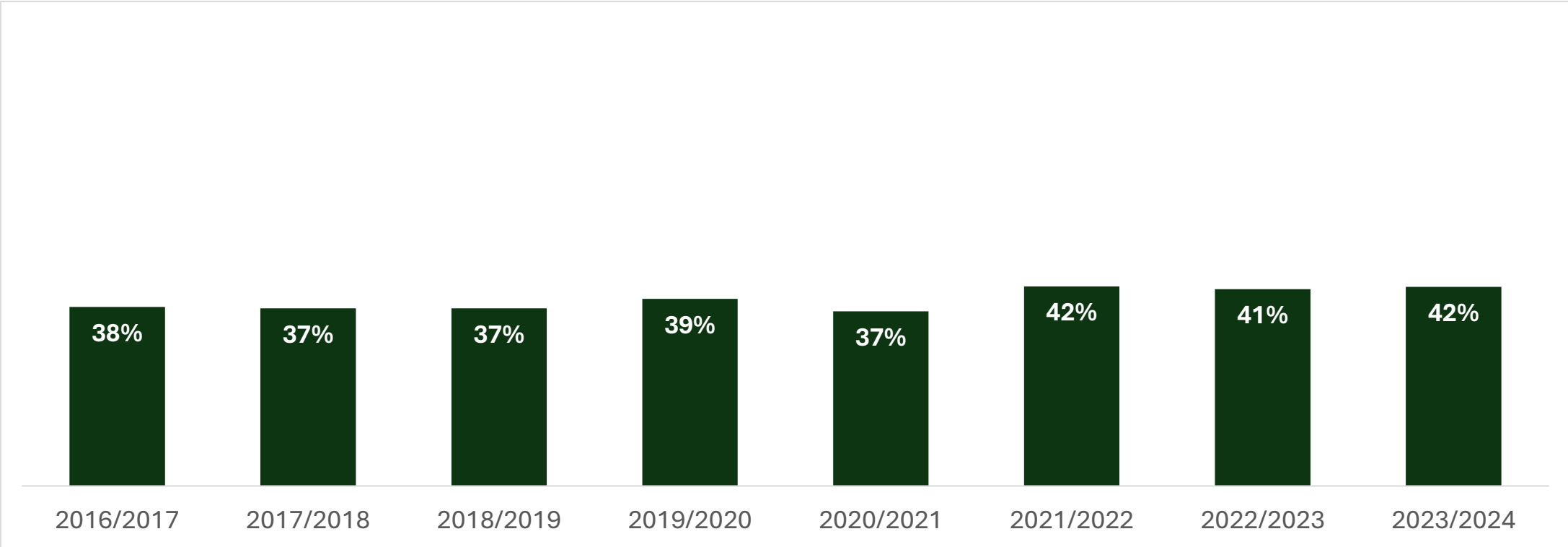
N.º DE DIPLOMADOS EM LICENCIATURA, 2016/17 a 2023/24



Por cada 10 diplomados de Licenciatura nos 8 anos em análise, em média, 6 são mulheres e 4 são homens.



DIPLOMADOS EM LICENCIATURA QUE PROSSEGUIRAM ESTUDOS NO ENSINO SUPERIOR NO ANO LETIVO SEGUINTE, 2016/17 a 2023/24



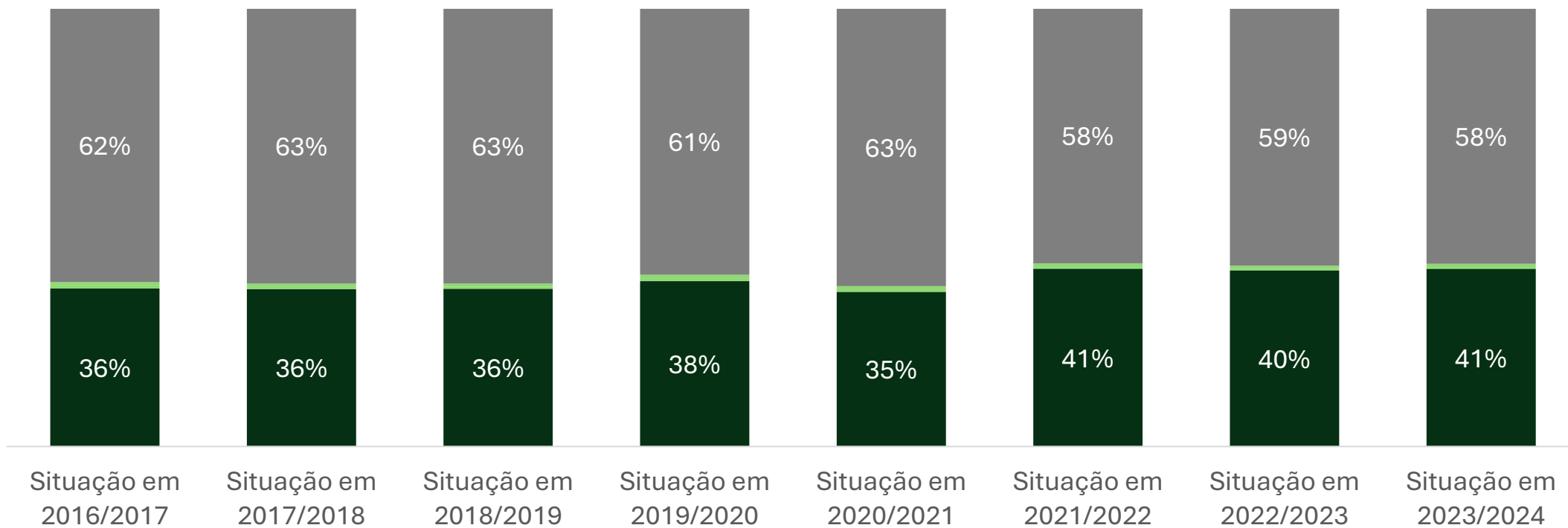
Do total de diplomados entre 2016/17 e 2023/24, cerca de 4 em cada 10 prosseguiram estudos no ano letivo seguinte.



SITUAÇÃO DOS DIPLOMADOS EM LICENCIATURA NO ANO LETIVO SEGUINTE, 2016/17 a 2023/24



- Inscritos em mestrado
- Inscritos em doutoramento
- Inscritos em especialização pós-licenciatura
- Inscritos noutro nível de formação

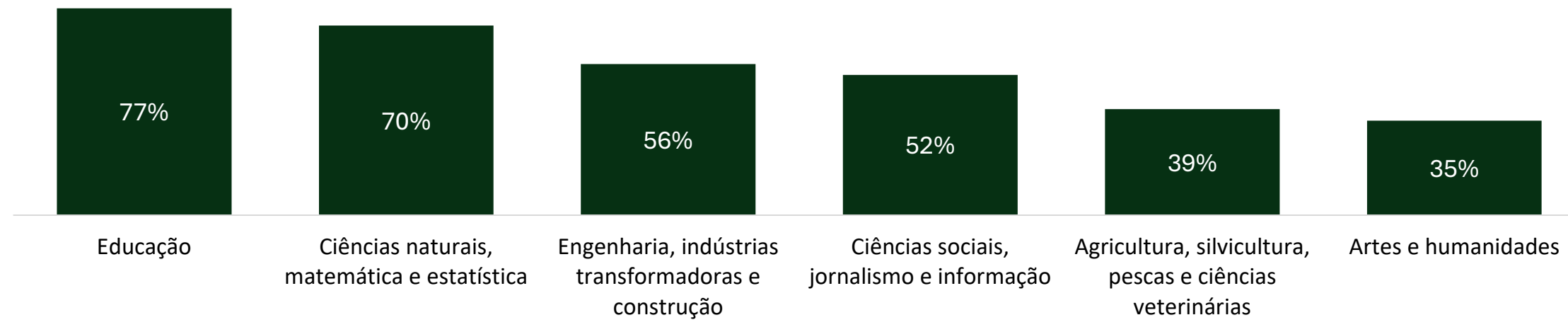


Em média, 38% dos diplomados em licenciatura prosseguiram estudos em mestrado no ano letivo seguinte.

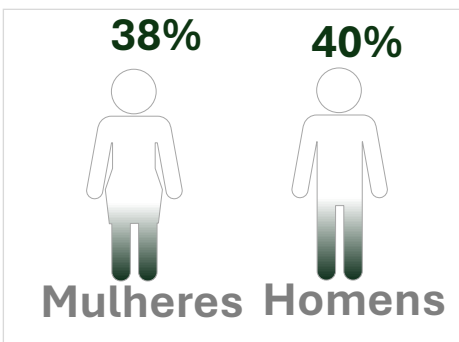


DIPLOMADOS EM LICENCIATURA QUE PROSSEGUIRAM ESTUDOS NO ENSINO SUPERIOR, POR ÁREA DE EDUCAÇÃO E FORMAÇÃO, SEXO E IDADE, 2016/17 a 2023/24

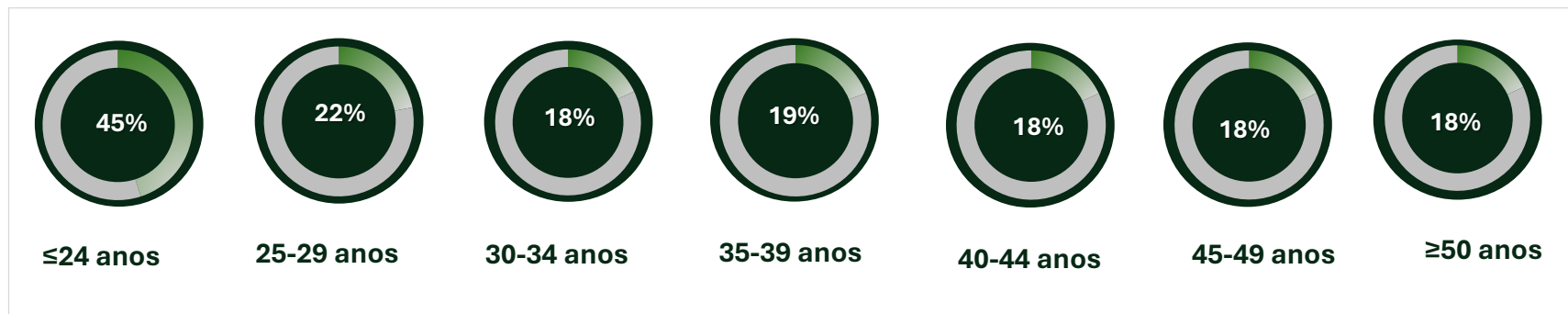
ÁREAS DE EDUCAÇÃO E FORMAÇÃO COM % MAIS ELEVADAS DE DIPLOMADOS EM LICENCIATURA QUE PROSSEGUIRAM ESTUDOS (MÉDIA)



SEXO (MÉDIA)

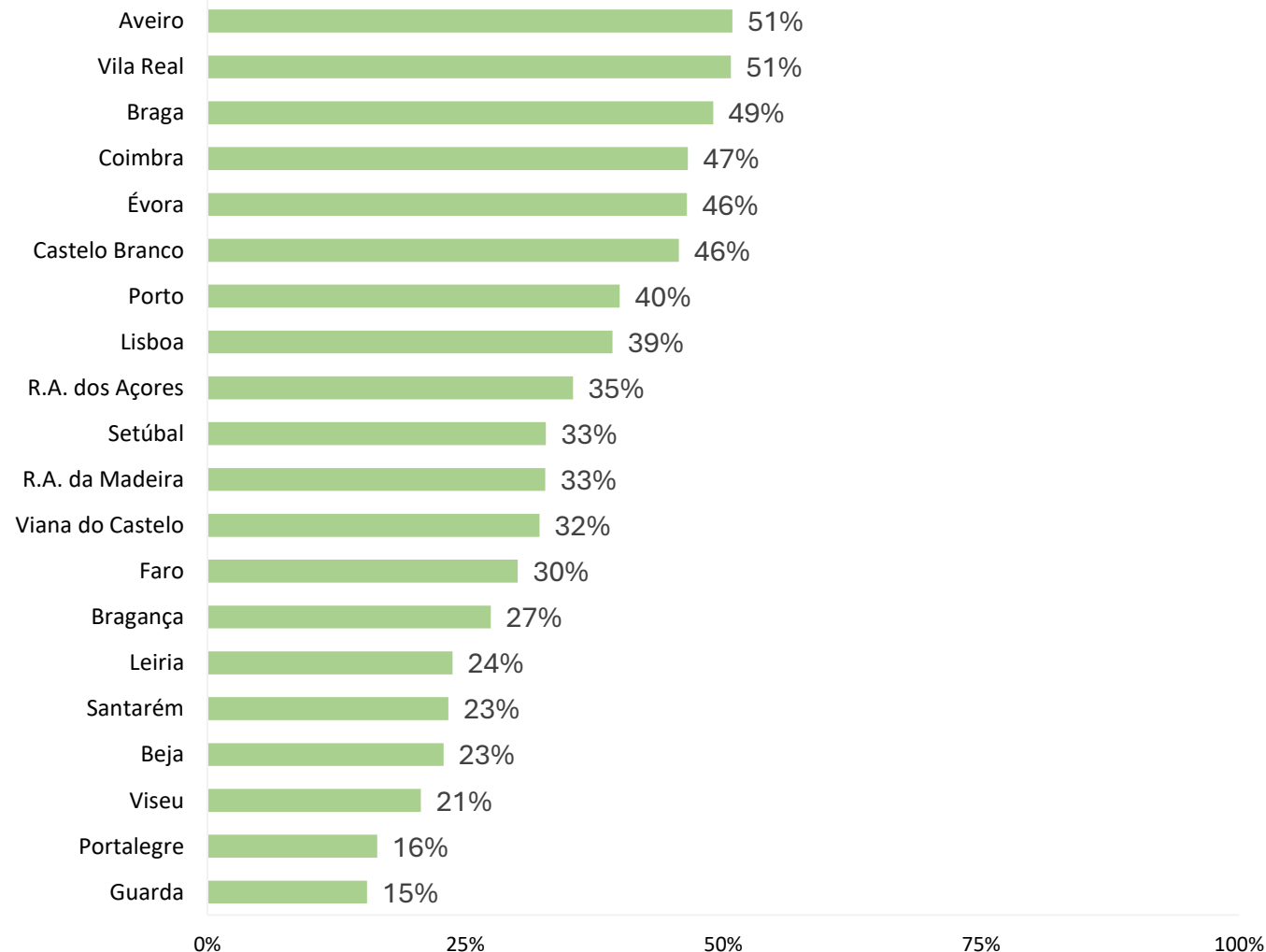


IDADE (MÉDIA)

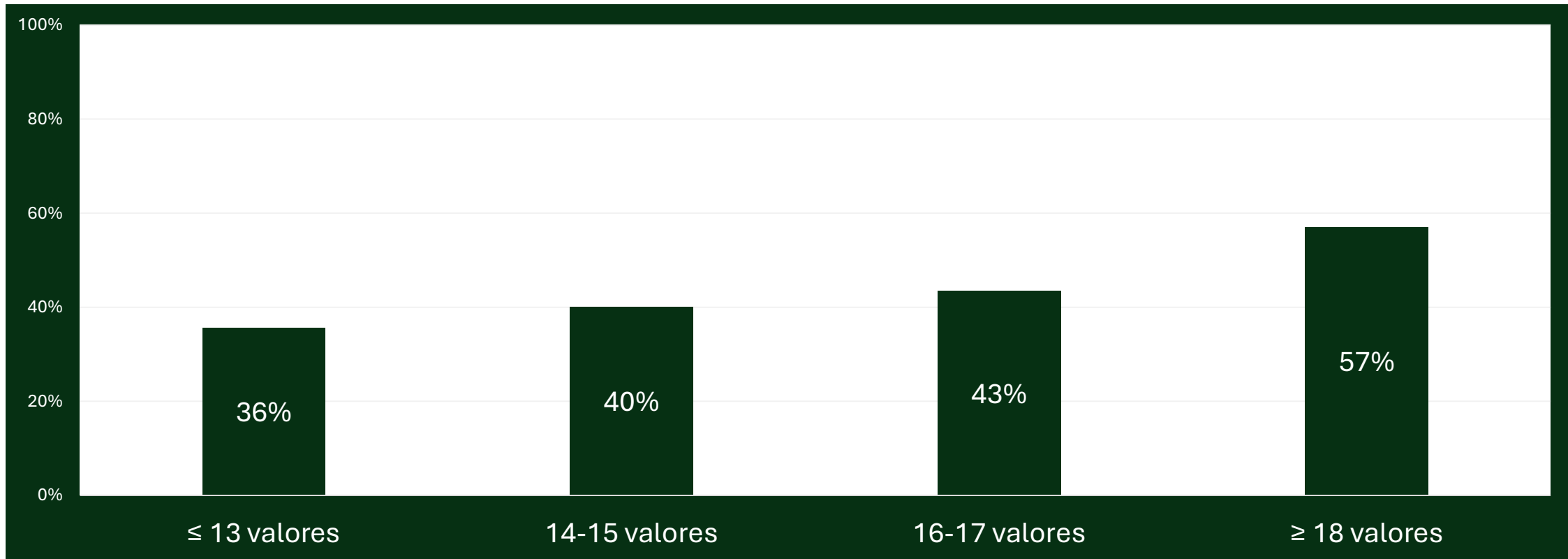


DIPLOMADOS EM LICENCIATURA QUE PROSSEGUIRAM ESTUDOS NO ENSINO SUPERIOR, POR DISTRITO (MÉDIA), 2016/17 a 2023/24

“
 → Aveiro e Vila Real foram os distritos onde, em média, mais de 50% dos diplomados em licenciatura nestas regiões prosseguiram estudos.



DIPLOMADOS EM LICENCIATURA QUE PROSSEGUIRAM ESTUDOS NO ENSINO SUPERIOR, POR CLASSIFICAÇÃO FINAL OBTIDA (MÉDIA), 2016/17 a 2023/24



➔ Quanto mais elevadas são as classificações finais obtidas pelos diplomados em licenciatura, maior a probabilidade de prosseguirem estudos no ano letivo seguinte.

CTeSP e Licenciaturas – Principais Resultados, 2016/17 – 2023/24

CTeSP

- Mais de 50% dos diplomados em CTeSP prosseguiram estudos no ensino superior até 2020/2021. Nos anos mais recentes, essa percentagem desceu ligeiramente para 46% (2021/2022) e 48% (2022/2023 e 2023/2024).
- A área da “Educação”, registou as maiores taxas de prosseguimento de estudos (85%), seguida de “Agricultura, silvicultura, pescas e ciências veterinárias” (71%).
- Embora haja mais diplomados do sexo masculino, as taxas de prosseguimento são semelhantes entre géneros, com ligeira vantagem para as mulheres (+1p.p.).
- Os diplomados mais jovens são os que mais continuam estudos, 59% até aos 24 anos, variando entre os 34% e os 24% nos 25 anos ou mais.
- Não é evidente a existência de uma relação direta entre o prosseguimento de estudos e a classificação final obtida no diploma CTeSP.

Licenciaturas

- Entre 2016/2017 e 2023/2024, a percentagem de licenciados que prosseguiram estudos no ano letivo seguinte variou entre 37% e 42%, com tendência de crescimento.
- As áreas com maiores taxas de prosseguimento foram “Educação” (77%) e “Ciências naturais, matemática e estatística” (70%).
- Homens e mulheres apresentam valores próximos, com ligeira vantagem para os homens (+2 p.p.).
- Os mais jovens são os que mais prosseguem estudos: 45% até aos 24 anos, descendo para cerca de 18% nos 40 ou mais;
- Verifica-se ainda que melhores classificações finais estão associadas a maior continuidade de estudos.

Localização dos estudos no site da DGEEC:

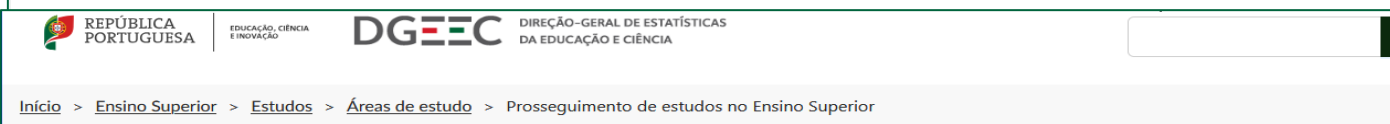


1 <https://www.dgeec.medu.pt>



Áreas de estudo

- Transição entre o Secundário e o Superior
- Proseguimento de estudos no Ensino Superior

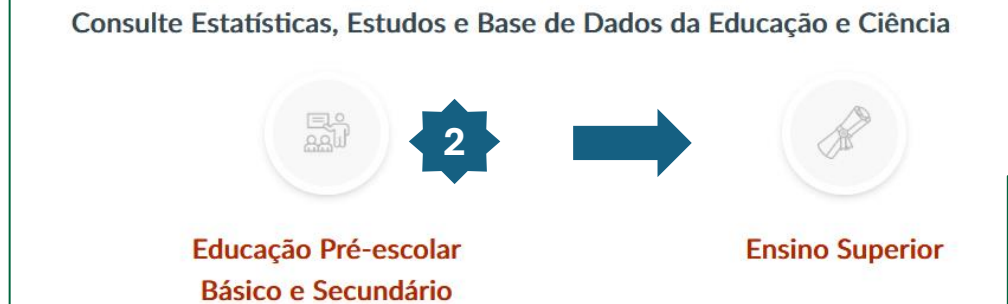


Proseguimento de estudos no Ensino Superior

Proseguimento de estudos no Ensino Superior entre os jovens que concluíram cursos de Técnico Superior Profissional ou de Licenciatura, em instituições de ensino superior portuguesas, determinando-se a situação destes jovens diplomados um ano após a conclusão do curso, e estudos sobre percursos no ensino superior que analisam a situação após 4 anos dos alunos inscritos em licenciaturas de 3 anos.

Índice

- Proseguimento de estudos dos diplomados em Cursos Técnicos Superiores Profissionais (CTeSP) dos anos letivos de 2018/2019 a 2022/2023
- Proseguimento de estudos dos diplomados de licenciatura dos anos letivos de 2018/2019 a 2022/2023
- Proseguimento de estudos entre os diplomados em Cursos Técnicos Superiores Profissionais, 2017/18 a 2021/22 - DESTAQUE
- Proseguimento de estudos entre os diplomados em Cursos Técnicos Superiores Profissionais: situação nos últimos 5 anos (2017/18 a 2021/22)



<https://www.dgeec.medu.pt/l/SfofG>

Publicações mais recentes disponíveis:



REPÚBLICA PORTUGUESA | EDUCAÇÃO, CIÊNCIA E INOVAÇÃO

DGEEC DIREÇÃO-GERAL DE ESTATÍSTICAS DA EDUCAÇÃO E CIÊNCIA


Prosseguimento de estudos dos diplomados de licenciatura dos anos letivos de 2016/2017 a 2023/2024

A photograph showing four students walking away from the camera down a school hallway. They are carrying backpacks and talking. The hallway has lockers on the left and a counter on the right.

REPÚBLICA PORTUGUESA | EDUCAÇÃO, CIÊNCIA E INOVAÇÃO

DGEEC DIREÇÃO-GERAL DE ESTATÍSTICAS DA EDUCAÇÃO E CIÊNCIA

Prosseguimento de estudos dos diplomados em Cursos Técnicos Superiores Profissionais (CTeSP) dos anos letivos de 2016/2017 a 2023/2024

A photograph showing four students walking away from the camera down a school hallway. They are carrying backpacks and talking. The hallway has lockers on the left and a counter on the right.

Muito obrigada!

 patricia.pereira@dgeec.medu.pt

 dgeec.degadi@dgeec.medu.pt

 dgeec@dgeec.medu.pt

Siga-nos em:

