



# Crédito aos Consumidores

Disponibilização da nova informação sobre os contratos abrangidos pelo regime de crédito aos consumidores (Decreto-Lei n.º 133/2009)

DIOGO GUERREIRO | DEPARTAMENTO DE ESTATÍSTICA

13 DE MAIO DE 2026

34ª REUNIÃO DA SECÇÃO PERMANENTE DE ESTATÍSTICAS SOCIAIS



# ENQUADRAMENTO



01



# EMPRÉSTIMOS AO CONSUMO E CRÉDITO AOS CONSUMIDORES



## Empréstimos ao consumo

### Estatísticas monetárias e financeiras



**BPstat**



Balço das instituições financeiras monetárias



Taxas de juro

**Taxas de juro e montantes de novos empréstimos e depósitos: nota de informação estatística de julho de 2025**

### Destaques:

Finalidade de consumo com máximos históricos.



## Crédito aos consumidores

### Decreto-Lei n.º 133/2009

### Portal do Cliente Bancário



## RELATÓRIO DE ACOMPANHAMENTO DOS MERCADOS DE CRÉDITO

Crédito aos consumidores | 37

- 1 Evolução do mercado | 41
- 2 Tipo de crédito | 42
- 3 Tipo de instituição de crédito | 43
- 4 Canal de comercialização | 44
- Crédito pessoal | 45
  - 1 Montantes dos contratos | 47
  - 2 Prazos dos contratos | 49
  - 3 Tipo de taxa de juro | 50
  - 4 Tipo de instituição de crédito | 51
  - 5 Canal de comercialização | 51
- Crédito automóvel | 52
  - 1 Montantes dos contratos | 55
  - 2 Prazos dos contratos | 57
  - 3 Tipo de taxa de juro | 59
  - 4 Tipo de instituição de crédito | 60
  - 5 Canal de comercialização | 61





## Empréstimos ao consumo



## Crédito aos consumidores

### Objetivo

Produção de indicadores estatísticos e de acompanhamento da política monetária

Supervisão do crédito concedido aos consumidores

### Entidades abrangidas

Bancos

Bancos e outras instituições financeiras

### Conceito de novos contratos

Exclui o crédito renovável

Montantes contratados entre 200€ e 75.000€

### Comparação internacional

Indicadores harmonizados e comparáveis a nível europeu

Indicadores produzidos numa base nacional

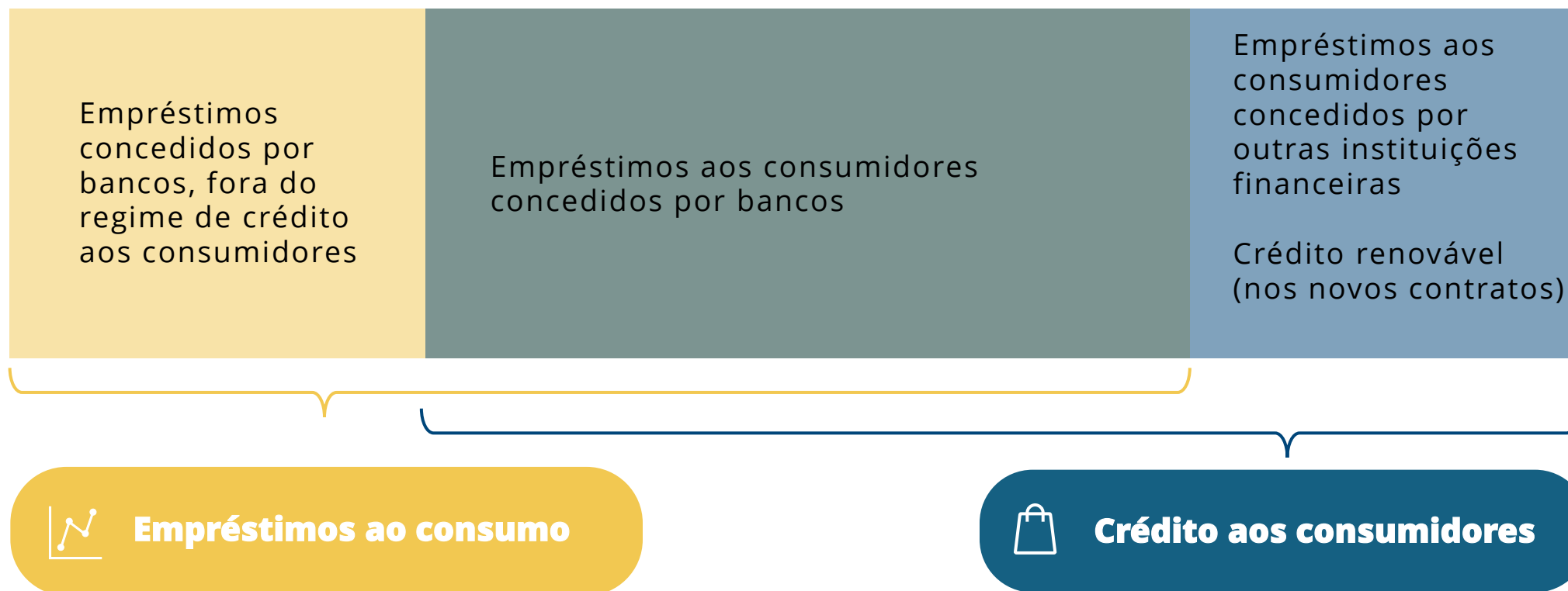
new

Central de Responsabilidades de Crédito (CRC) como **fonte única para esta informação - total coerência da informação**



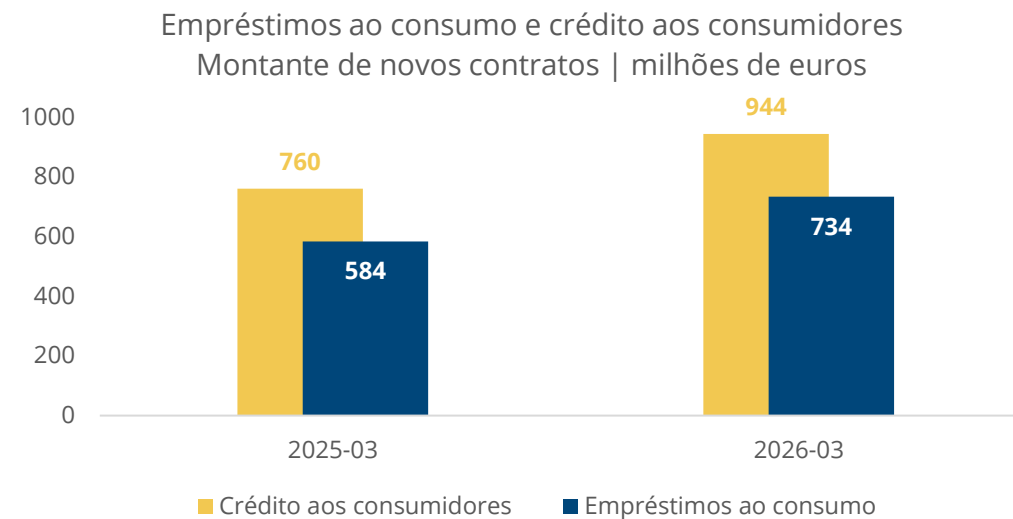
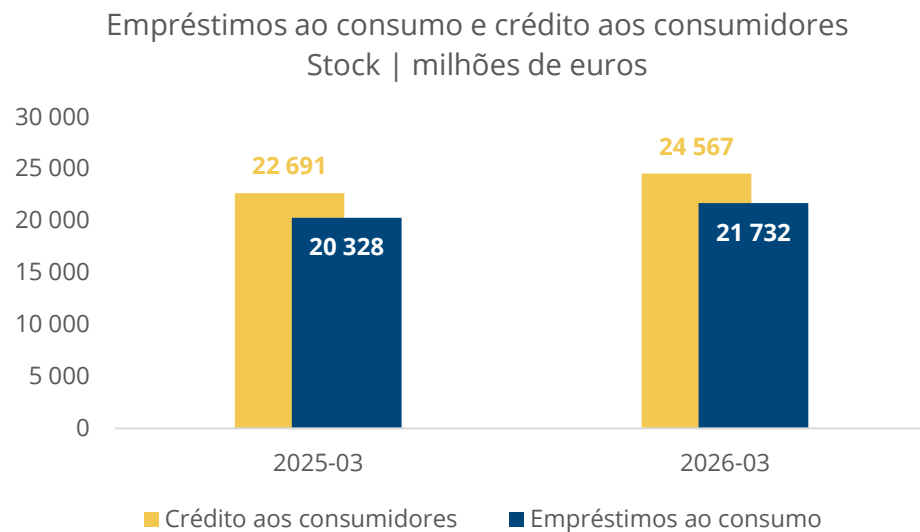
# EMPRÉSTIMOS AO CONSUMO E CRÉDITO AOS CONSUMIDORES

## Principais diferenças nas séries publicadas





# EMPRÉSTIMOS AO CONSUMO E CRÉDITO AOS CONSUMIDORES



Principais diferenças nas séries publicadas



# DISPONIBILIZAÇÃO DA INFORMAÇÃO NO BPSTAT

02



# NOVO SUBDOMÍNIO DE CRÉDITO AOS CONSUMIDORES

 **BANCO DE PORTUGAL** | **BPstat** Pesquisar... 

Dados Domínios Publicações Metainformação Ajuda Calendário  | PT 

Home > Domínios

## Monetárias e financeiras

As estatísticas monetárias e financeiras apresentam os agregados monetários e respetivas contrapartidas, os balanços das instituições financeiras monetárias e não monetárias e as taxas de juro das operações bancárias com o público

[Como explorar](#) 

### Subdomínios



Balanço das instituições financeiras monetárias



Taxas de juro

**Empréstimos ao consumo**



Balanço dos outros intermediários financeiros, auxiliares financeiros e instituições financeiras cativas e prestamistas



Balanço dos fundos de investimento



Crédito à habitação



Taxas de juro por setor de atividade



Crédito aos consumidores

**new**



# INDICADORES DE CRÉDITO AOS CONSUMIDORES

03



# SÍNTESE DOS INDICADORES DISPONIBILIZADOS



## Segmentos

Crédito Pessoal

Crédito Automóvel

Crédito Renovável



## Indicadores

Número de contratos

Montantes



# SÍNTESE DOS INDICADORES DISPONIBILIZADOS



## Indicadores anuais sobre novos contratos

new

**TAEG** por segmentos de crédito  
**Distribuição** dos montantes de novos contratos por Tipo de taxa de juro, Canal comercialização e Tipo de instituição  
**Prazo médio de contratação**

**+23 indicadores anuais**  
que passam a atualizar mensalmente



## Novos indicadores sobre novos contratos

new

**TAEG** por subsegmento de crédito  
**Taxa de variação homóloga (acumulado de 12 meses)** do número e do montante de novos contratos  
**Distribuição** do número de novos contratos por Tipo de taxa de juro, Canal comercialização e Tipo de instituição  
**Quartis dos montantes de novos contratos**

**+ 65 indicadores totalmente novos**

**121 indicadores**  
disponibilizados  
mensalmente

## Indicadores sobre *stocks*

new

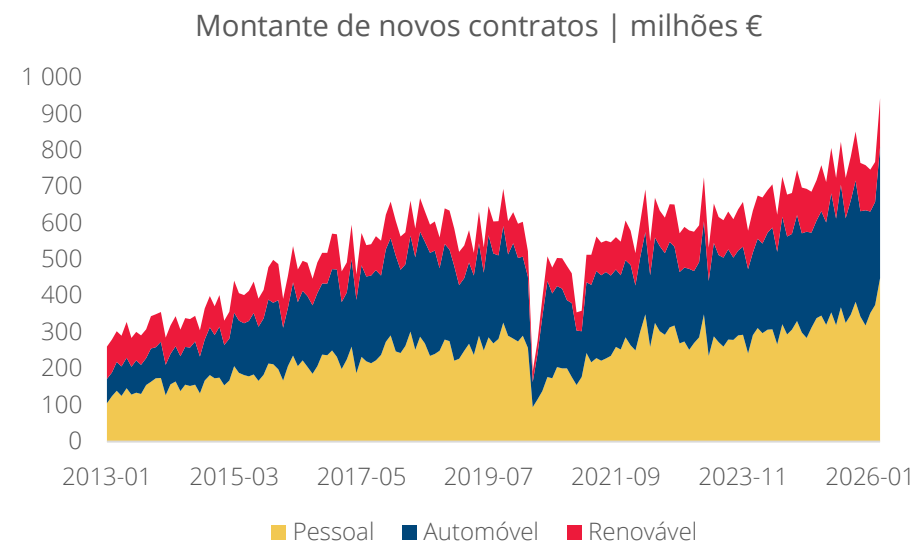
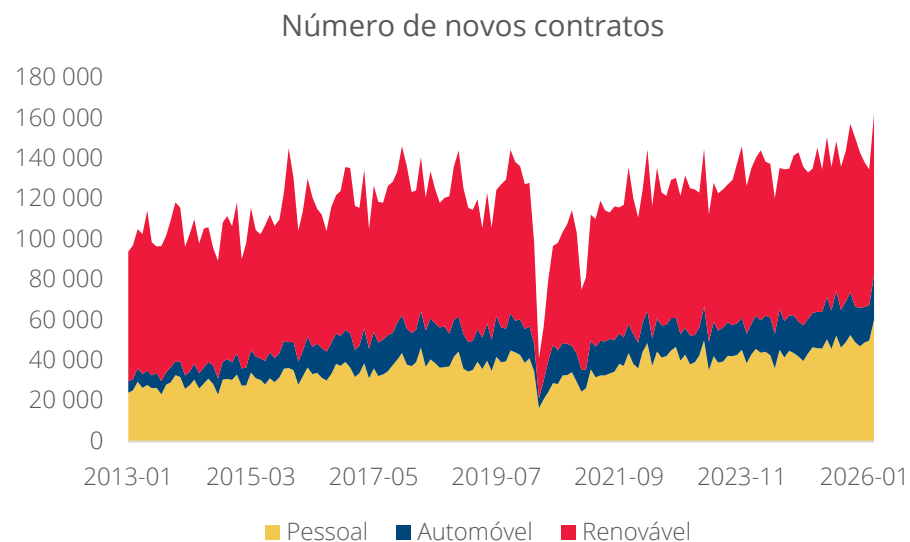
**Número de contratos vivos**  
**Montante de contratos vivos**  
**Percentagem do plafond de crédito renovável utilizado**

**+ 21 indicadores totalmente novos**



# EVOLUÇÃO DOS NOVOS CRÉDITOS

- A maior parte dos novos contratos são de crédito renovável.
- No entanto, **representam apenas 15% a 20% do montante** de novos contratos ao longo de todo o período em análise.



## Informação adicional

Detalhes disponíveis para novos contratos

Automóveis - novos / usados

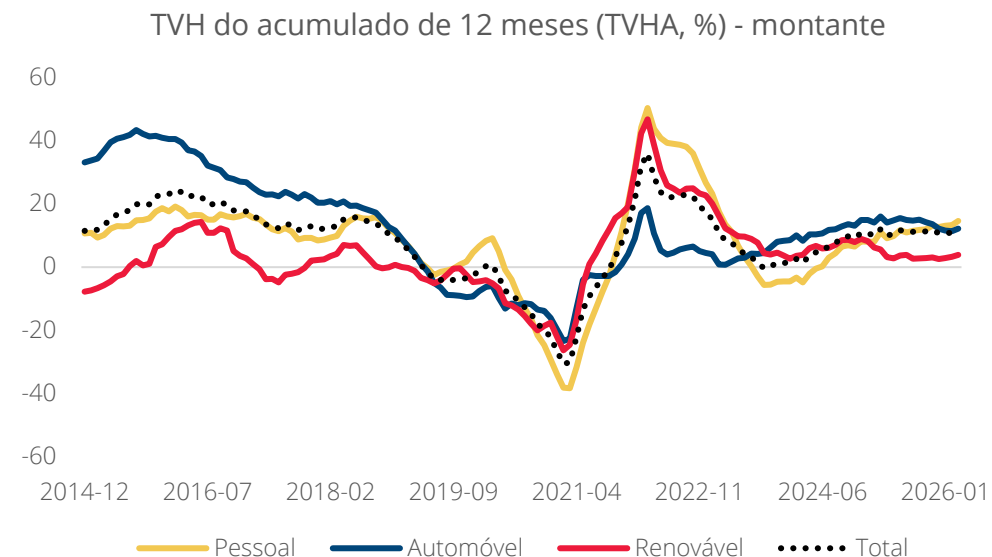
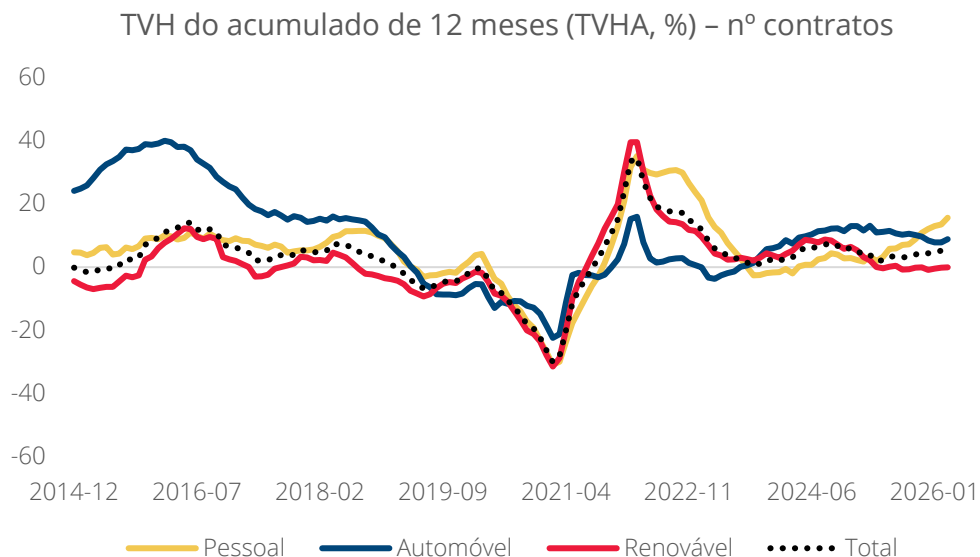
Automóveis - em regime de locação financeira ou ALD / aquisição de automóveis e outros veículos

Pessoal - educação, saúde, transição energética e leasing de equipamentos / outras finalidades



# EVOLUÇÃO DOS NOVOS CRÉDITOS - TVHA new

- Com exceção do período da pandemia de Covid-19, em geral **todas as finalidades têm apresentado taxas de crescimento positivas**, quer do número de novos contratos, quer dos novos montantes contratados.



### Informação adicional

Detalhes disponíveis para novos contratos

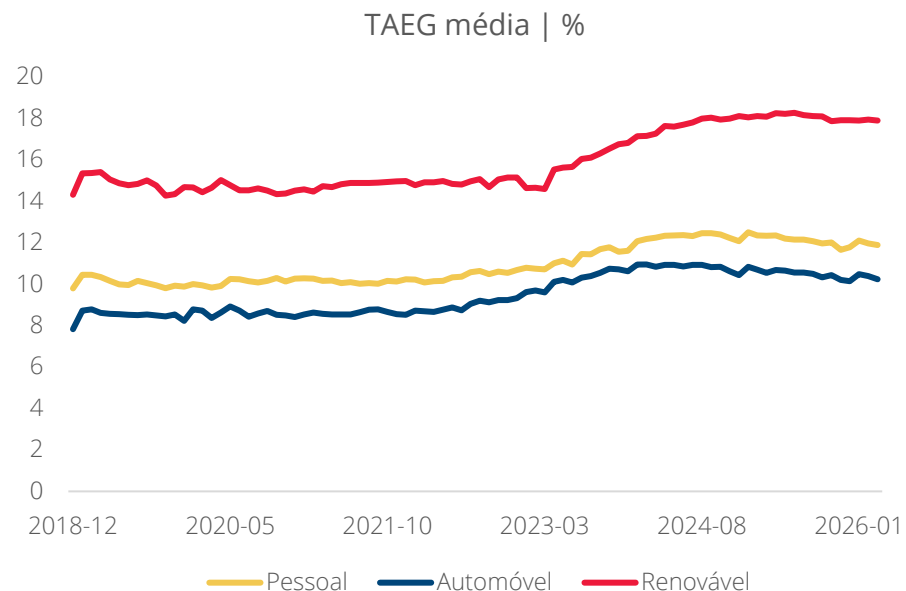
Automóveis - novos / usados



# EVOLUÇÃO DOS NOVOS CRÉDITOS - TAEG

new

- O **crédito renovável apresenta as TAEG mais elevadas** ao longo de todo o período observado.



## Informação adicional

Detalhes disponíveis para novos contratos

Automóveis - novos / usados

Automóveis - em regime de locação financeira ou ALD / aquisição de automóveis e outros veículos

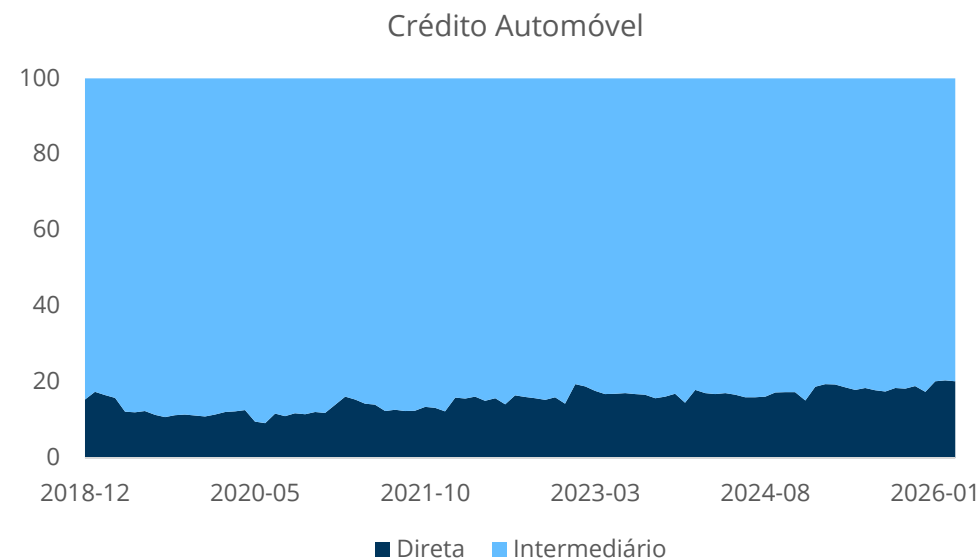
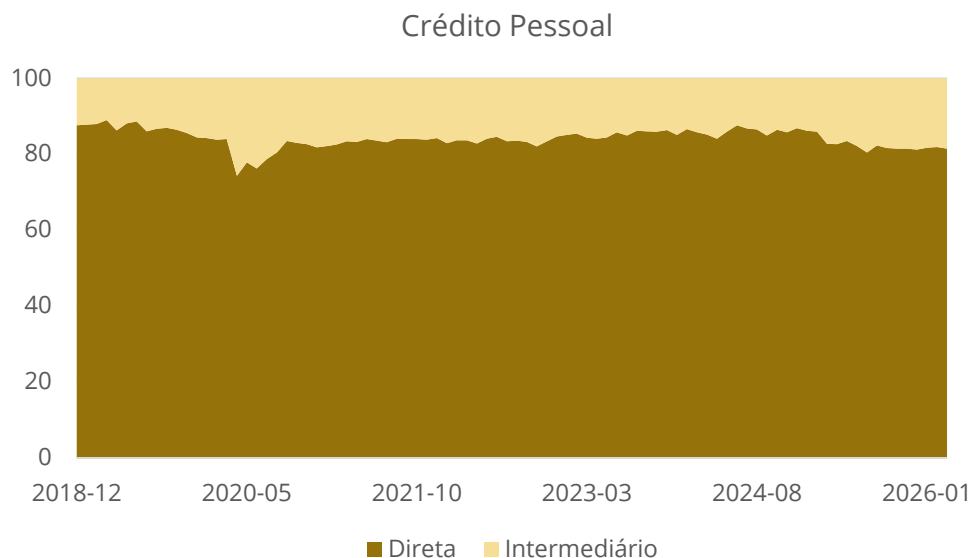
Pessoal - educação, saúde, transição energética e leasing de equipamentos / outras finalidades



# EVOLUÇÃO DOS NOVOS CRÉDITOS - RÁCIOS new

## Canal de comercialização

Cerca de 80% do montante de novos contratos de crédito automóvel é concedido através de **intermediários de crédito**; pelo contrário, no crédito pessoal, mais de 80% do montante de novos contratos é concedido **diretamente pela entidade**.



### Informação adicional

Detalhes disponíveis para novos contratos

- Montantes e novos contratos
- Crédito Renovável
- Tipo de instituição e tipo de taxa de juro

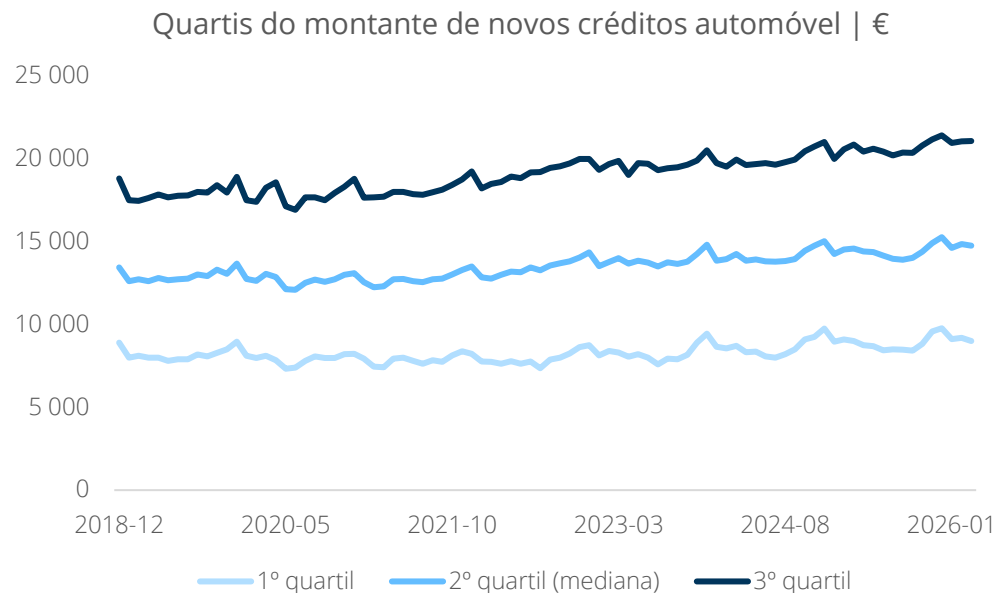


# EVOLUÇÃO DOS NOVOS CRÉDITOS - QUARTIS

new

## Crédito Automóvel

- Metade dos novos contratos de crédito automóvel celebrados em março de 2026 tinha um valor de pelo menos 14.750€.



### Informação adicional

Detalhes disponíveis para novos contratos

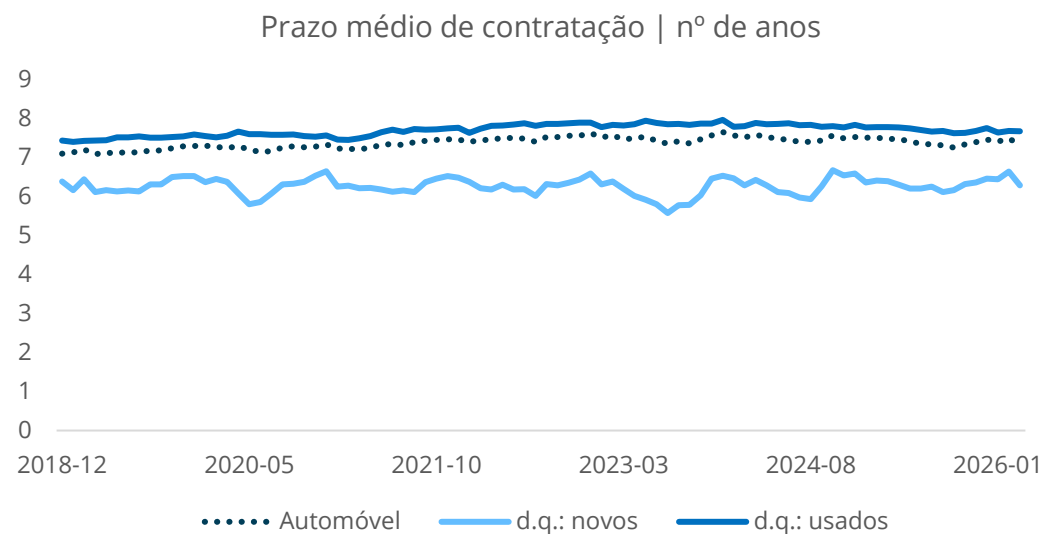
Crédito pessoal e renovável  
Automóveis novos e usados



# EVOLUÇÃO DOS NOVOS CRÉDITOS - PRAZO new

## Crédito Automóvel

- O prazo médio de contratação dos créditos para automóveis usados é superior ao observado para os veículos novos.



### Informação adicional

Detalhes disponíveis para novos contratos

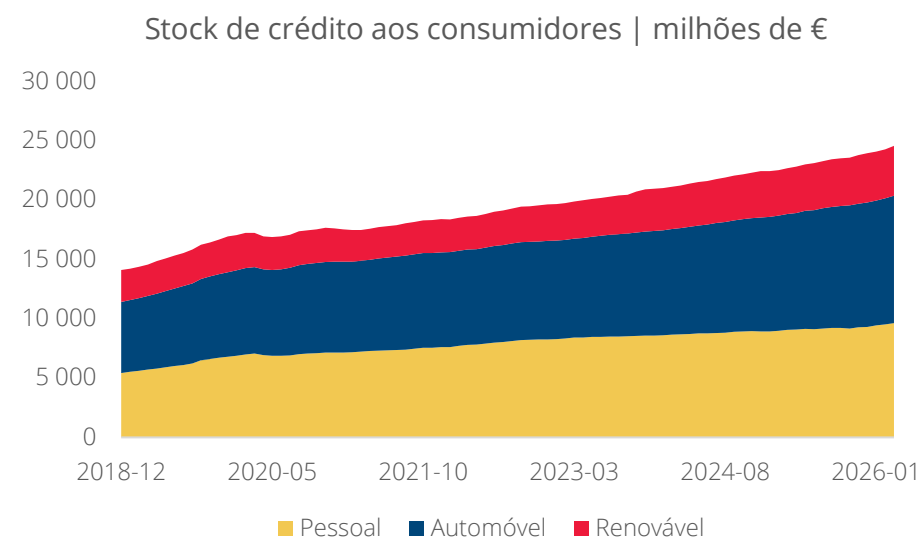
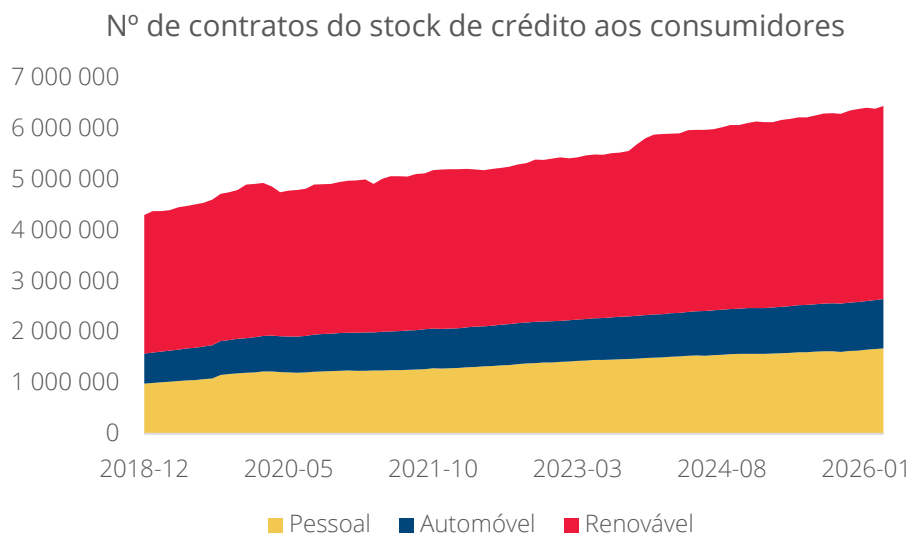
Crédito pessoal



# EVOLUÇÃO DO STOCK DE CRÉDITO

new

- Passam a ser disponibilizados indicadores de stock, para o número e montante total de créditos vivos.
- O stock de crédito vivo concedido sob o regime de crédito aos consumidores abrangia **6,4 milhões de contratos** e **24,6 mil milhões de euros** em março de 2026.



## Informação adicional

Detalhes disponíveis para stocks

Automóveis - novos / usados

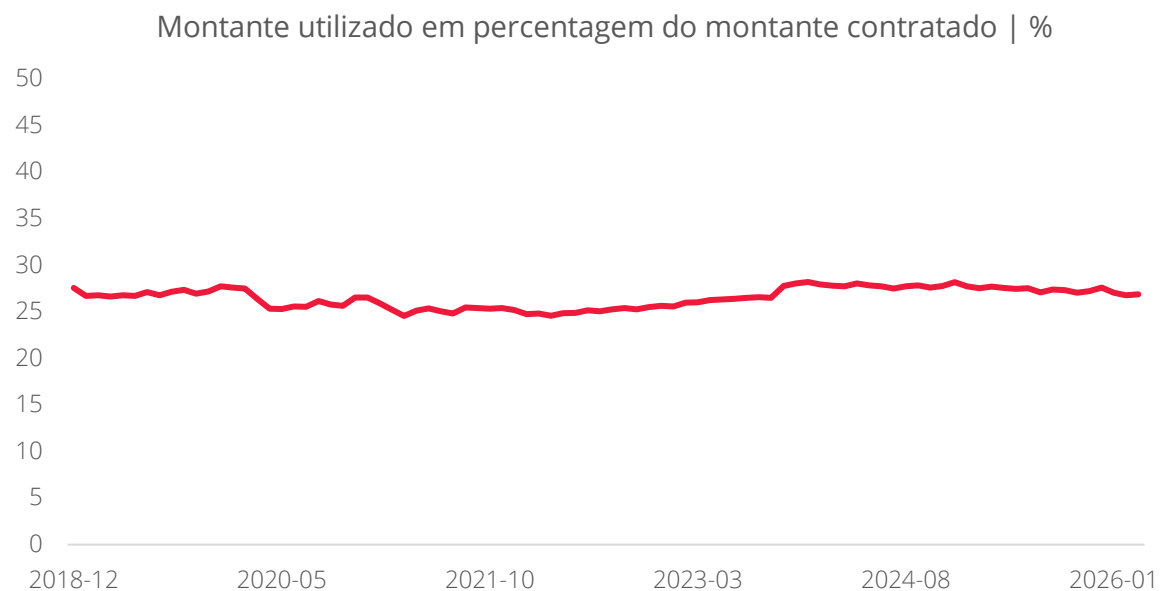
Automóveis - em regime de locação financeira ou ALD / aquisição de automóveis e outros veículos

Pessoal - educação, saúde, transição energética e leasing de equipamentos / outras finalidades



# EVOLUÇÃO DO STOCK DE CRÉDITO new

- Ao longo do período em análise, o **montante vivo de crédito renovável** corresponde a 25%-30% do plafond disponível. A taxa de utilização é relativamente estável ao longo do tempo.



# NOTAS FINAIS



04



# EMPRÉSTIMOS AO CONSUMO E CRÉDITO AOS CONSUMIDORES



## Empréstimos ao consumo

Empréstimos concedidos na **ótica dos bancos**, com informação comparável para os **países da área do euro**



## Crédito aos consumidores

Crédito na **ótica do consumidor**, com informação detalhada sobre o **mercado de crédito em Portugal**



### Visão única e integrada da informação

Mesma fonte de informação para os indicadores divulgados no âmbito da supervisão comportamental e os indicadores estatísticos oficiais publicados no BPstat



### Antecipação do calendário de divulgação mensal

Dados sobre crédito aos consumidores passam a ser divulgados no 22º dia útil após o fim do mês de referência (antecipação de uma a duas semanas em relação ao calendário do portal do cliente bancário)



### Exploração dos indicadores mais flexível, beneficiando das ferramentas de visualização do BPstat

Várias formas de visualização e exportação dos dados, acompanhadas de conteúdos explicativos da informação



### Aumento do n.º de indicadores disponibilizados sobre crédito aos consumidores

Conjunto alargado de indicadores sobre o mercado de crédito aos consumidores, com séries longas sobre a evolução do mercado



# Crédito aos Consumidores

Disponibilização da nova informação sobre os contratos abrangidos pelo regime de crédito aos consumidores (Decreto-Lei n.º 133/2009)

DIOGO GUERREIRO | DEPARTAMENTO DE ESTATÍSTICA

13 DE MAIO DE 2026

34ª REUNIÃO DA SECÇÃO PERMANENTE DE ESTATÍSTICAS SOCIAIS

