

Serviço Regional de Estatística dos Açores

PLANO DE ACTIVIDADES 2011

Dezembro de 2010

Índice

Sumário Executivo	3
I. Enquadramento da Actividade Estatística.....	5
II. Principais objectivos e Actividades Planeadas.....	7
II.1. Produção estatística de âmbito nacional.....	9
II.2. Produção estatística de interesse exclusivo regional.....	10
II.3. Gestão da Qualidade	12
III. Cooperação Estatística.....	13
IV. Calendário de Difusão Estatística.....	15
IV.1. Produção estatística de âmbito nacional	15
IV.2. Produção estatística de interesse exclusivo regional	15
V. Recursos e Meios	17
V1. Recursos Humanos	17
1.1. Formação.....	19
V.2. Recursos Financeiros	19
V.3. Recursos Tecnológicos.....	20
Nota Final:	22

Anexos:

Quadro 4 - Lista dos projectos a realizar pelo SREA em 2011 na qualidade de
Delegação do INE

Quadro 5 - Lista dos projectos a realizar pelo SREA em 2011 na qualidade de
Autoridade Estatística

Quadro 6 - Lista das Publicações a editar em 2011 pelo SREA, por área

Sumário Executivo

O Plano de Actividades do SREA para 2011, apreciado favoravelmente na reunião plenária do Conselho Superior de Estatística de 15 de Dezembro, conforme disposto na lei do SEN, inclui todos os projectos que serão desenvolvidos no SREA no próximo ano, sejam eles de âmbito nacional ou de interesse exclusivo regional (ver quadros 4 e 5 em anexo)

Tal como sempre acontece a produção estatística de âmbito nacional representa um volume bastante superior à produção respeitante aos projectos de interesse exclusivo regional levada a cabo pelo SREA.

No Plano Estratégico do SREA para 2008-2012, produzido em consonância com as Linhas Gerais da Actividade Estatística Nacional para 2008-2012, estabelece-se como pretensão que, independentemente do âmbito da produção estatística, o SREA venha a assumir um protagonismo crescente na satisfação das necessidades dos utilizadores da Região.

Sendo assim, e de acordo com os objectivos estratégicos incluídos naquele Plano, foram estabelecidos para 2011 os seguintes objectivos, os quais constam do Quadro de Responsabilização e Avaliação (QUAR) deste Serviço:

OBJECTIVOS DE EFICÁCIA:

Objectivo 1 Reforçar o papel de coordenação do SREA como autoridade estatística na RAA

Objectivo 2 Formar os colaboradores do SREA

OBJECTIVOS DE EFICIÊNCIA:

Objectivo 3 Modernizar os processos de recolha da informação

Objectivo 4 Aumentar a utilização de fontes administrativas

OBJECTIVOS DE QUALIDADE:

Objectivo 5 Melhorar a relevância/utilidade da informação estatística

Neste sentido, surgem como áreas de intervenção prioritária no ano de 2011 as seguintes:

Ao nível da produção estatística de âmbito nacional

- Coordenação/realização na Região das operações estatísticas de âmbito nacional.

No âmbito da produção estatística de interesse exclusivo regional:

- Aprofundar o conhecimento sobre os utilizadores da informação estatística regional, no que respeita à sua satisfação em relação à informação disponível e auscultação de necessidades futuras;
- Prosseguir o esforço de melhoria das funcionalidades do portal do SREA
- Prosseguir a cooperação internacional, através da participação em projectos conjuntos e na organização e participação em Jornadas e Conferências Internacionais sobre Estatística;
- Reforçar, na qualidade de autoridade estatística, o papel de coordenação do SREA de toda a produção estatística oficial produzida na Região;
- Aumentar a taxa de resposta dos Inquéritos realizados na Região;
- Valorizar e maximizar a eficiência dos recursos humanos através da formação profissional dos seus técnicos;
- Reforçar a produção de estatísticas de âmbito regional com ventilação espacial ao nível de ilha e/ou concelho;
- Intervir nas áreas da organização e funcionamento do SREA, com o objectivo de melhorar a qualidade do serviço prestado.

Uma nota final para realçar o grande esforço que o SREA irá colocar na realização do trabalho de recolha da operação Censos de 2011, com início em Março do próximo ano, uma vez que, para além de todas as tarefas administrativas e das actividades de divulgação e promoção desta operação na Região, as funções de coordenador regional e de delegados regionais serão asseguradas por técnicos deste serviço, funções estas que ocuparão grande parte do seu tempo.

I. Enquadramento da Actividade Estatística

A missão do SREA de “... *produzir e divulgar informação estatística oficial de qualidade, contribuindo para a cidadania e para o desenvolvimento de uma sociedade do conhecimento e em mudança*” desenvolve-se tanto no âmbito da produção estatística regional, no que respeita às estatísticas oficiais de interesse exclusivo da Região Autónoma dos Açores, como no âmbito da produção estatística nacional, da responsabilidade do Instituto Nacional de Estatística, I.P.

Sendo assim, a actividade levada a cabo pelo SREA encontra-se enquadrada, do ponto de vista legal, pela sua Lei Orgânica (Decreto Regulamentar Regional nº 18/2007/A, de 18 de Setembro) e pela Lei do Sistema Estatístico Nacional (Lei nº 22/2008, de 13 de Maio) e, do ponto de vista programático e operacional, pelo **Plano Estratégico do SREA para 2008-2012**, definido de acordo com as Linhas Gerais de Actividade Estatística Nacional para o mesmo período, **e as prioridades definidas a nível regional para 2011**, resultantes das necessidades dos utilizadores regionais, e pelo Programa do X Governo Regional dos Açores.

Visão

“Na sociedade de informação e conhecimento, pretendemos ser reconhecidos como factor de progresso e desenvolvimento, produzindo e divulgando continuamente estatísticas de qualidade, baseadas nos mais recentes princípios e métodos científicos, visando a satisfação dos diversos utilizadores e, ainda, desenvolver contactos e parcerias a nível internacional.”

Missão

“O SREA, como autoridade estatística regional ou colaborando com a autoridade estatística nacional, tem como Missão produzir e divulgar informação estatística oficial de qualidade, contribuindo para a cidadania e para o desenvolvimento de uma sociedade do conhecimento e em mudança.”

Princípios:

Profissionalismo: a acção de todos os colaboradores do SREA é orientada por princípios de carácter profissional e ético que regulam a actividade estatística.

Compromisso na qualidade dos produtos e serviços: a actividade de cada um dos colaboradores do SREA concorre para a produção de produtos e serviços de qualidade, definida pelos critérios de pertinência, precisão, actualidade, acessibilidade e clareza, comparabilidade, coerência e abrangência.

Orientação para os utilizadores: os utilizadores actuais e potenciais da informação estatística oficial são a razão da existência do SREA. Implica a atribuição de um valor elevado às necessidades dos utilizadores e à utilidade de um trabalho conjunto no sentido de responder às suas expectativas.

Cooperação nacional e internacional: a cooperação é, hoje em dia, um dos principais factores de desenvolvimento e conhecimento. Daí que para lá da cooperação nacional já contemplada na legislação do SEN e daquela que decorre com outras entidades da Região, a cooperação internacional com outros serviços de estatística é de grande utilidade para a actualização de metodologias e formação de recursos humanos.

Abertura à Sociedade: disposição para prestar uma atenção constante às transformações da Sociedade, no sentido de adequar os nossos produtos e serviços às necessidades dos utilizadores, promovendo igualmente a literacia estatística.

Respeito pelos fornecedores da informação primária: ter uma elevada consideração por quem fornece a matéria-prima da actividade estatística, procurando encontrar soluções técnicas que permitam responder às necessidades crescentes de informação estatística de qualidade, minimizando a carga estatística sobre os inquiridos.

Valorização dos Recursos Humanos: promover a melhoria constante das competências pessoais e profissionais dos colaboradores do SREA.

Inovação: valorizar a actividade de reflexão que desafie convenções, no sentido da melhoria contínua dos processos, produtos e serviços de forma a melhorar a eficiência.

II. Principais objectivos e Actividades Planeadas

Sem esquecer o envolvimento na produção estatística de âmbito nacional e as enormes vantagens que daí resultam em termos da quantidade e da qualidade da informação disponibilizada sobre a Região, parece existir unanimidade quanto ao facto desta informação não servir completamente as necessidades dos utilizadores regionais, impossibilitando, por exemplo, na maior parte dos casos, a análise estatística ao nível de ilha.

Neste sentido, a operacionalização da missão, visão e dos valores/princípios a serem seguidos passa pela definição dos seguintes objectivos estratégicos:

- Assegurar a satisfação das necessidades dos utilizadores;
- Assegurar a racionalização e a eficiência da produção de estatística na Região;
- Assegurar uma imagem de qualidade e de credibilidade do processo de produção da informação;
- Valorizar as competências dos recursos humanos afectos à produção estatística

Cada um destes objectivos, tal como se pode observar no quadro abaixo, envolve aspectos fundamentais para a actividade do SREA e das outras entidades que produzem informação estatística oficial na Região.

Objectivos estratégicos	Aspectos-chave
Assegurar a satisfação das necessidades dos utilizadores	<input type="checkbox"/> Relevância da informação produzida - Capacidade de resposta
Assegurar a racionalização e a eficiência da produção de estatística na Região	<input type="checkbox"/> Coordenação da produção estatística regional e integração com produção estatística nacional <input type="checkbox"/> Eficiência <input type="checkbox"/> Utilização de fontes administrativas <input type="checkbox"/> Carga sobre os informadores
Assegurar uma imagem de qualidade e de credibilidade do processo de produção da informação	<input type="checkbox"/> Qualidade da informação - Cooperação - Independência, transparência ...
Valorizar as competências dos recursos humanos afectos à produção estatística	<input type="checkbox"/> Competências humanas e técnicas dos colaboradores - Motivação dos colaboradores

Para a implementação desta estratégia foram definidos os objectivos e as medidas a seguir indicadas de forma resumida:

Objectivo 1 - Reforçar o papel de coordenação do SREA como autoridade estatística na RAA

Medidas:

- Aumentar a taxa de resposta dos Inquéritos realizados na Região;

- Formalizar protocolos de Delegação de competências em determinadas áreas estatísticas

Objectivo 2 - Formar os colaboradores do SREA

Medidas:

- Proporcionar aos colaboradores do SREA a participação nas acções de formação necessárias ao aumento das suas competências profissionais e pessoais

Objectivo 3 - Modernizar os processos de recolha da informação

Medidas:

- Aumentar o número de respostas nos inquéritos realizados por via electrónica
- Aumentar o número de entrevistas realizadas através do telefone
- Melhorar e desenvolver novas funcionalidades no novo portal do SREA
- Estudo e implementação de um sistema de recolha de informação estatístico via internet, utilizando o software desenvolvido para o efeito, seja com base no modelo do INE (WebInq) seja através do desenvolvimento e/ou evolução de ferramentas já existentes.

Objectivo 4 - Aumentar a utilização de fontes administrativas

Medidas:

- Privilegiar a utilização de fontes administrativas para a recolha de informação estatística

Objectivo 5 - Melhorar a relevância/utilidade da informação estatística

Medidas:

- Aprofundar o conhecimento sobre o grau de satisfação dos utilizadores do SREA relativamente aos serviços prestados
- Privilegiar a utilização de fontes administrativas para a recolha de informação estatística
- Reforçar a produção de estatísticas de âmbito regional, com ventilação espacial ao nível de ilha ou concelho;
- Prosseguir a cooperação internacional, através da participação em projectos conjuntos e na organização e participação em Jornadas e Conferências Internacionais sobre Estatística

II.1. Produção estatística de âmbito nacional

1. Actividades gerais

Para além da participação na implementação dos projectos estatísticos de âmbito nacional na Região o SREA continuará a participar nos diversos Grupos de Trabalho do Conselho Superior de Estatística, nomeadamente, nos relacionados com o Ficheiro de Unidades Estatísticas, Sociedade da Informação, Turismo, Contas Regionais e Administrações Públicas, participação esta que é fundamental tanto para a articulação e coordenação das entidades que constituem o Sistema Estatístico como para acompanhar a investigação produzida neste âmbito.

2. Principais Projectos

Para além a actividade estatística corrente o ano de 2011 será marcado especialmente pelo trabalho de campo dos Censos 2011 que ocorrerá durante o mês de Março.

Censos 2011

No próximo ano o Serviço Regional de Estatística dos Açores exercerá, na Região Autónoma dos Açores, a coordenação, organização e execução da operação Censos 2011, de acordo com o programa de trabalho e especificações técnicas definidas pelo Gabinete dos Censos do INE.

Neste sentido, o SREA irá participar activamente na realização do recenseamento geral da população e da habitação, que terá lugar entre **7 de Março e 24 de Abril de 2011** e que tem como objectivo a operacionalização de todos os procedimentos associados às diferentes fases da operação, numa escala adequada.

De acordo com o calendário definido as actividades decorrerão nos seguintes períodos:

- **Distribuição dos questionários:** Esta fase terá a duração de **2 semanas** e decorrerá entre **7 a 20 de Março de 2011**.
- **Período de recolha** – Esta fase tem a duração de **5 semanas**, que decorre entre **21 de Março** (momento censitário) e **24 de Abril**. A recolha será organizada em três períodos de acordo com os modos de recolha:

- **1ª Semana (21-27 de Março)** – Recolha exclusiva pela internet;
- **2ª/3ª Semanas (28 de Março a 10 de Abril)** – Recolha simultânea (internet+papel);
- **4ª/5ª Semanas (11-24 Abril)** – Recolha exclusiva através do papel.

Recenseamento Geral Agrícola 2009-2010

Conclusão da análise da informação recolhida e divulgação dos principais indicadores sobre a Região.

IDEF (Inquérito às Despesas das Famílias)

Prevista a conclusão em Fevereiro do próximo ano.

3. Outros Projectos Estatísticos

Relativamente aos restantes projectos estatísticos, o SREA vai implementar na Região toda a actividade estatística programada pelo INE e respeitante a este âmbito geográfico, realizando todas as tarefas associadas à distribuição, recolha, crítica, validação e análise da coerência da informação, desenvolvendo, ainda, todos os esforços no sentido desta ser obtida de acordo com os calendários previamente estabelecidos, a fim de disponibilizar atempadamente toda a informação produzida (quadro 3 do anexo I).

II.2. Produção estatística de interesse exclusivo regional

Para além da produção estatística de âmbito nacional, que continua a ocupar uma parte significativa da sua actividade, o SREA desenvolve um conjunto de projectos de iniciativa regional, cujo objectivo é permitir um conhecimento mais aprofundado da realidade açoriana e dos quais se dá conta neste ponto.

1. Actividades gerais

Jornadas de Estatística – Dando sequência às Jornadas Estatísticas que se vem realizando desde 2007, o SREA vai organizar no primeiro semestre do

próximo ano, as IV Jornadas de Estatística, com a participação de diversos organismos produtores de estatística oficial e sobre temas de interesse para as regiões envolvidas.

2. Principais projectos

De entre os projectos de âmbito regional a desenvolver durante o ano de 2011 (ver quadro 4 no anexo II), são de destacar os seguintes:

Sistema de Indicadores de Coesão Intra-regional – Início dos trabalhos preparatórios para o estudo de implementação de um sistema de indicadores para avaliação e acompanhamento da coesão social, económica e territorial entre as nove ilhas dos Açores. Trata-se de um estudo a realizar pela primeira vez na Região, que se pretende enquadrado no âmbito do que está a ser desenvolvido neste sentido pela UE, nomeadamente, ao nível de regiões insulares. O principal objectivo deste projecto é dotar o Governo Regional de um conjunto de indicadores que permita conhecer e monitorizar a coesão entre todas as ilhas dos Açores, no processo do Desenvolvimento Regional.

Fluxos Comerciais com a Madeira e Continente – Com este projecto pretende-se melhorar o conhecimento sobre as trocas comerciais entre os Açores, o Continente e a Madeira, possibilitando uma melhor avaliação da dependência da Região face ao exterior. Esta informação será obtida através dos anexos M e L do projecto IES – Informação Empresarial Simplificada. Trata-se de um projecto imprescindível para a Região, mas que ainda não avançou, uma vez que se encontra dependente duma adenda ao protocolo entre o INE e o Ministério das Finanças no âmbito da IES.

Indicador Coincidente – Conclusão do estudo para a elaboração de um indicador coincidente de evolução infra-anual da actividade económica da Região Autónoma dos Açores;

Contas Regionais – No âmbito deste projecto o SREA irá, no próximo ano, em colaboração com o INE, participar na elaboração das Contas Económicas Agrícolas para os Açores e continuar os trabalhos para o cálculo da estimativa do PIB por ilha.

Estimativa das Contas Não Financeiras e da Dívida da Administração Pública Regional – Projecto a realizar de acordo com a competência atribuída pela Lei das Finanças Regionais, Lei nº 1/2007.

Inquérito aos Consultórios Privados – Na sequência duma solicitação da Direcção Regional de Saúde está previsto a recolha de informação sobre as consultas de especialidade junto dos consultórios médicos da Região.

Séries Estatísticas – Recolha/compilação de informação para a publicação “Séries Estatísticas”, para o período 1999-2009.

II.3. Gestão da Qualidade

A qualidade deve ser perspectivada sobre duas áreas: a área da produção estatística e a área da organização e funcionamento do SREA.

Na área da produção estatística, com o objectivo de melhorar a qualidade da informação estatística produzida e divulgada, o SREA irá continuar o esforço de melhoria dos processos de recolha, dos métodos e técnicas de tratamento e dos meios de difusão da informação.

Destes aspectos são de realçar:

- Realizar um teste de inquirição via internet, utilizando o software desenvolvido para o efeito, com o objectivo de implementar esta funcionalidade, a qual vai contribuir para a redução de custos e para uma maior celeridade na recolha da informação;
- Actualização da base de dados dos entrevistadores permanentes do SREA.
- Propor ao INE a realização duma auditoria sobre uma operação estatística, a determinar.

Na área da organização e funcionamento o SREA vai dar continuidade à implementação das medidas que fazem parte do Plano de Melhorias, elaborado no âmbito da aplicação da CAF.

III. Cooperação Estatística

1. Cooperação Nacional/Regional

A nível nacional a cooperação desenvolve-se:

- Com o INE e com o Conselho Superior de Estatística, nomeadamente através da participação em diferentes grupos de trabalho e nas secções permanentes;
- Com a Agência Nacional de Compras Públicas, EPE (ANCP) e com o Instituto Nacional da Construção e do Imobiliário (INci) no âmbito da recolha das estatísticas da contratação pública;
- Com o Turismo de Portugal, IP, no âmbito da recolha das estatísticas do Turismo em Espaço Rural na Região Autónoma dos Açores.

A nível regional desenvolve-se:

- Com a Direcção Regional dos Assuntos Comunitários da Agricultura (DRACA), no âmbito do Recenseamento Geral Agrícola;
- Com a Rede Integrada de Apoio ao Cidadão (RIAC) no âmbito do apoio à recolha e divulgação da informação estatística na Região;
- Com a Secretaria Regional da Saúde, no âmbito da recolha de informação estatística nas Unidades de Saúde e, mais recentemente, num projecto para inquirir os consultórios privados da Região;
- Pontualmente com outras entidades, sempre que solicitado e/ou seja considerada com interesse para a melhoria da qualidade do sistema estatístico.

2. Cooperação Internacional

De entre os projectos de âmbito regional a desenvolver durante o ano de 2011 são de destacar os seguintes projectos conjuntos com a Direcção Regional de Estatística da Madeira (DREM) e o Instituto de Estatística das Canárias (ISTAC), aprovados em Junho do ano passado no âmbito da candidatura ao financiamento do **Programa de Cooperação Transnacional MAC 2007-2013**:

Sistema Integrado de Dados e Metadados Estatísticos da Macaronésia

(METAMAC) – Na base deste projecto está o objectivo de melhorar a qualidade dos resultados estatísticos que se produzem na Região Autónoma dos Açores, bem como nos Institutos de Estatística da Macaronésia, sabendo que o facto de se dispor de boas estatísticas reforça a capacidade institucional das Administrações destas regiões, permitindo diagnosticar de forma muito mais eficiente o estado actual da sociedade. Para atingir este objectivo será desenvolvido um projecto de I&D que estude e utilize novas tecnologias relacionadas com a gestão do conhecimento, visando melhorar não só a gestão mas, especialmente, a publicação e difusão das estatísticas produzidas nas regiões da Macaronésia. Permitindo aos utilizadores efectuar melhores e mais adequados tratamentos sobre a informação estatística existente do que aqueles que tem sido realizados até agora, o projecto METAMAC promoverá significativamente as acções de I&D que se realizam dentro da Região Macaronésia.

Contabilidade Trimestral da Macaronésia (CONTRIMAC) – Conclusão do estudo de trimestralização do PIB Regional. Com este projecto será possível acompanhar, com periodicidade trimestral, a evolução dos principais agregados da economia e, ao mesmo tempo, proporcionar instrumentos de análise e comparação do desenvolvimento económico e social das três Regiões envolvidas

IV. Calendário de Difusão Estatística

A missão do SREA, no que à difusão diz respeito, consiste em “... *divulgar informação estatística oficial de qualidade, contribuindo para a cidadania e para o desenvolvimento de uma sociedade do conhecimento e em mudança*”, aspecto este de crucial importância na actividade do SREA.

Também nesta área a função do SREA será diferente consoante seja vista na qualidade de delegação do INE ou de autoridade estatística na Região, pelo que estas são desagregadas nos dois pontos seguintes:

IV.1. Produção estatística de âmbito nacional

Neste âmbito, o SREA irá continuar a exercer o seu papel de centro de informação e documentação da informação estatística produzida e divulgada a nível nacional e comunitário, realizando as seguintes actividades:

- Divulgação na Região da informação de âmbito nacional;
- Disponibilizar no SREA as publicações do INE para consulta e/ou venda, nos seus variados formatos – papel, CD-ROM, etc;
- Canalização para o INE de pedidos de informação de âmbito nacional que não se encontra publicada;

IV.2. Produção estatística de interesse exclusivo regional

Para além da informação que continua a ser divulgada nos formatos tradicionais, papel, CD-ROM, etc., o SREA aposta, cada vez mais, na disponibilização de informação através do seu portal na internet (quadro 5 em anexo). A informação é, assim, divulgada em prazos mais curtos, uma vez que a informação é carregada de forma automática do data warehouse existente. Por outro lado, a disponibilização dum ferramenta de interrogação permite ao utilizador poder aceder de forma personalizada à informação existente.

Neste âmbito pretende-se ainda:

- A implementação do serviço de Helpdesk que foi concebido durante o ano de 2010;
- A implementação do protótipo para uma nova intranet baseada no gestor de conteúdos gratuito (JOMLA);

- Disponibilizar no Portal da internet um sistema para registo das solicitações de informação ao SREA, através do qual se ficará a conhecer o nível de prestação do SREA na satisfação das necessidades dos utilizadores;
- Tratamento da informação recolhida através do Inquérito à Satisfação de Clientes, dirigido a segmentos de utilizadores preferenciais da informação disponibilizada pelo SREA;
- Estabelecer um acordo com Direcção Geral de Energia e Geologia para disponibilizar no site do SREA, a partir de 2011, o Balanço Energético dos Açores.

V. Recursos e Meios

Neste ponto referem-se os recursos necessários à execução deste Plano de Actividades, em especial os recursos humanos e financeiros.

V1. Recursos Humanos

Apresenta-se uma análise dos recursos humanos do SREA, não discriminando, no entanto, a sua afectação de acordo com o âmbito de intervenção deste serviço: produção estatística de âmbito nacional e produção estatística de interesse exclusivo regional.

Para levar a cabo toda a actividade programada para o próximo ano o SREA vai dispor dum total de 49 colaboradores - 69,4% mulheres e 30,6% homens (gráfico 1). Destes colaboradores, 25% são técnicos superiores, idêntica à média da administração pública regional que é de 24%, e 57% são Assistentes Técnicos (gráfico 2).

No que respeita à idade, 69,4% dos funcionários tem idade igual ou superior a 45 anos, sendo que a idade média se situa nos 47,8 anos.

Em termos de antiguidade no serviço, a média situa-se nos 23 anos, reflexo de uma grande estabilidade no quadro de pessoal do SREA. Mais especificamente, 85,7% dos funcionários encontram-se há mais de 15 anos neste Serviço e 40,8% têm uma permanência no SREA situada entre os 15 e os 25 anos (gráfico 3).

Quadro 1 - Distribuição dos recursos humanos do SREA

	Sexo	Técnicos superiores	Informática	Assistente Técnico	Assistente Operacional	Total
Total de funcionários	H	7	1	4	3	15
	M	5	2	24	3	34
	HM	12	3	28	6	49
Segundo a Faixa etária						
25 - 34	H	-	-	-	-	-
	HM	-	-	-	-	-
35 - 44	H	2	1	1	1	5
	HM	3	1	5	2	11
45 e mais	H	5	-	3	2	10
	HM	9	2	23	4	38
Segundo a Antiguidade						
Menos de 5 anos	H	-	-	-	-	-
	HM	-	-	-	-	-
5 a 15	H	3	1	-	-	4
	HM	5	1	1	-	7
16 a 25	H	3	-	2	3	8
	HM	6	1	8	5	20
26 e mais	H	1	-	2	-	3
	HM	1	1	19	1	22

Gráfico 1 - Distribuição dos Recursos humanos, segunda o escalão etário

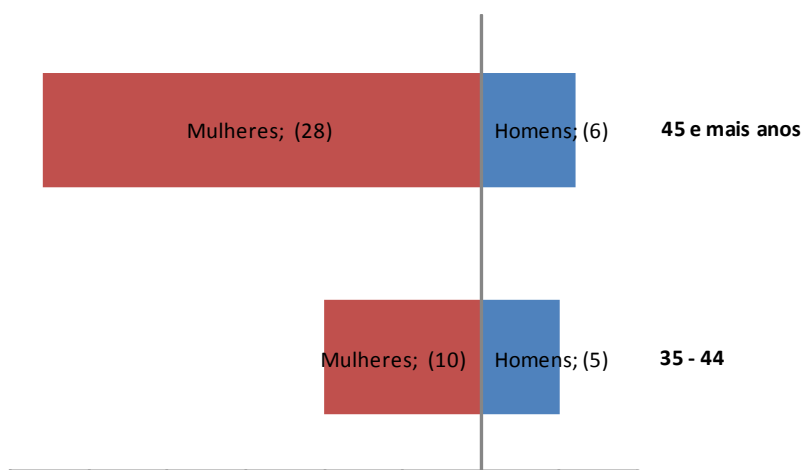


Gráfico 2 - Distribuição dos recursos humanos por categoria

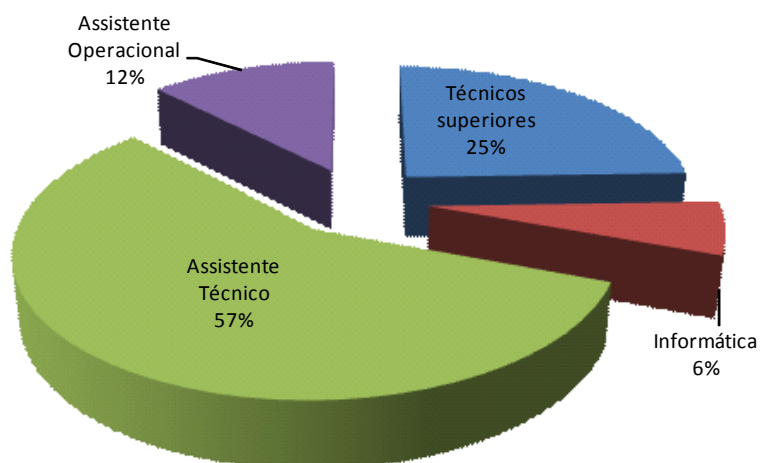
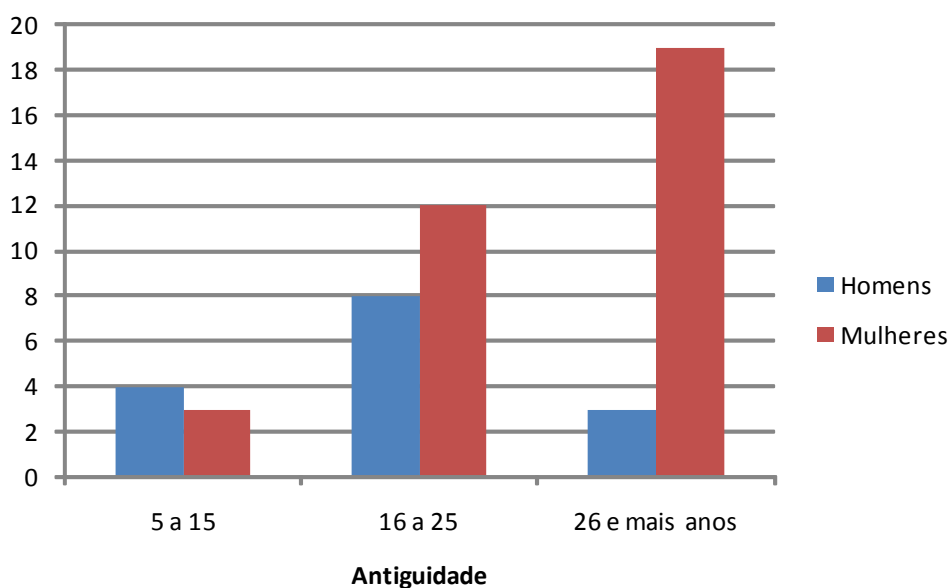


Gráfico 3 - Distribuição dos recursos humanos, segundo a antiguidade e o sexo



1.1. Formação

O desenvolvimento dos recursos humanos do SREA passa obrigatoriamente pela participação dos técnicos em acções de formação que lhes proporcionem as competências adequadas às tarefas a desempenhar.

Por isso, para além da formação que está associada a cada operação estatística, prevê-se, para o próximo ano, a participação do pessoal técnico superior e técnico do SREA em acções de formação sobre metodologia e análise estatística, no INE ou noutras entidades. Para o pessoal técnico-profissional, dada a inexistência de oferta de formação neste domínio, o SREA continuará a organizar algumas acções dirigidas a este grupo profissional.

Para o pessoal de informática está prevista a participação em acções de formação que visem o aprofundamento dos conhecimentos sobre a gestão e manutenção do DW e do Portal do SREA.

Para os dirigentes e chefias, bem como o pessoal da secção administrativa, estão disponíveis as acções de formação incluídas no programa do Centro de Formação da Administração Pública dos Açores e especificamente dirigidas a estes dois grupos.

V.2. Recursos Financeiros

O financiamento das actividades previstas neste plano de actividades, tal como ilustrado abaixo (quadro 2 e gráfico 4), será suportado por três entidades: Orçamento da Região Autónoma dos Açores (ORAA) (83%), Instituto Nacional de Estatística - INE (15%) e União Europeia - U.E. (2%) - no âmbito do Programa de Cooperação Transnacional MAC 2007-2013.

Da verba proveniente do ORAA, 84% destina-se ao pagamento do pessoal e cerca de 7% para suportar as Despesas do Plano.

Salienta-se, tal como referido anteriormente, que os custos dos projectos que o SREA realiza na qualidade de Delegação do INE são suportados pelo Orçamento do INE, com excepção dos colaboradores do SREA, que são pagos pelo orçamento da Região Autónoma dos Açores.

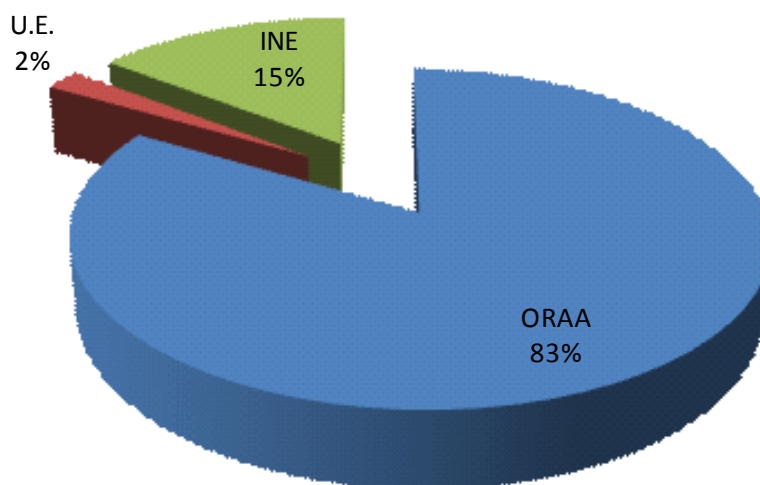
As verbas provenientes do INE são transferidas de acordo com o protocolo financeiro estabelecido entre o INE e o SREA.

Quadro 2 – Orçamento do SREA para 2010, segundo o tipo de despesa e a fonte de financiamento

Unidade: euros	ORAA	U.E.	INE	Total
Despesas correntes				
Pessoal	1 420 304			1 420 304
Outras despesas de funcionamento	140 000		292 663	432 663
Sub-Total	1 560 304		292 663	1 852 967
Despesas Plano				
Produção, tratamento e difusão estatísticas	115 000			115 000
Contabilidade Regional	7 500	42 500		50 000
Sub_total	122 500	42 500		165 000
TOTAL	1 682 804	42 500	292 663	2 017 967

Nota: Os valores do INE são uma estimativa com base no gasto em 2010, incluindo já a verba estimada para os Censos 2011

Gráfico 4 – Orçamento do SREA, segundo a fonte de financiamento



V.3. Recursos Tecnológicos

O Centro de Informática (CI) assegura a operacionalidade, disponibilidade, adequação e segurança dos recursos tecnológicos instalados no Serviço Regional de Estatística dos Açores, de propriedade sua ou do INE. Neste sentido, em estreita colaboração com o Departamento de Sistemas de Informação daquele Instituto e o Centro de Informática da Vice-Presidência do Governo Regional, tem sob a sua

responsabilidade a gestão e manutenção da rede de dados e dos servidores utilizados nesta rede.

Cabe ainda ao CI do SREA a gestão dos restantes servidores (15), de mais de 50 micro-computadores e 15 portáteis, do sistema de informação estatística, o qual inclui um data warehouse de estatísticas regionais, e-mail, partilha de ficheiros e impressoras e, ainda, um sistema de gestão de correspondência.

Em 2011, prevê-se a colocação em funcionamento do Help-Desk do SREA para registo e tratamento de todas as das solicitações encaminhadas para o Centro de Informática, bem como a implementação do novo gestor de conteúdos.

Prevê-se, ainda, a continuação do envolvimento do Centro de Informática do SREA no projecto METAMAC (Sistema Integrado de Dados e Metadados Estatísticos da Macaronésia), no âmbito do Programa de Cooperação Transnacional MAC 2007-20013 da União Europeia, conjuntamente com a Madeira e as Canárias, projecto este que tem como objectivo a troca de informação e meta informação estatística, utilizando o SDMX (Statistical Data and Metadata eXchange). Neste âmbito será disponibilizada a utilização do software Pc-Axis para difusão de informação existente no data warehouse do SREA.

Por último, o CI do SREA prevê disponibilizar no próximo ano a integração no data warehouse do SREA da informação sobre o Turismo em Espaço Rural

Nota Final:

Para além das actividades estatísticas desenvolvidas pelo SREA, existem na Região outras entidades que, apesar de não terem uma delegação formal de competências, realizam actividade estatística. São exemplo, as estatísticas da Educação, realizadas pela Secretaria Regional da Educação, algumas áreas da Saúde e Segurança Social, realizadas pela Secretaria Regional dos Assuntos Sociais e a área do Mercado do Trabalho, na dependência do Observatório Regional do Emprego e Formação Profissional.

Contamos durante o ano de 2011 dar continuidade ao esforço para enquadrar todas estas actividades no nosso Plano de Actividades, através de protocolos de delegação de competências realizados pelo INE em articulação com o SREA, de acordo com o nº 4, do art.º 24.º, da Lei do Sistema Estatístico Nacional.

Anexos



Anexo I

Lista dos Projectos a realizar em 2011 pelo
SREA no âmbito da produção estatística
nacional

Quadro 4 - Acções do Plano de Actividades do INE e das Outras Entidades Intervenientes da Produção Estatística Nacional nas quais o SREA, na qualidade de delegação do INE, participará em 2011

OPERAÇÃO ESTATÍSTICA / OUTRA ACTIVIDADE													
Nº Ord.	Cód. CGA	Designação	Descrição	Entidade	Tipo de Operação Estatística	Nº Unidades Inquiridas	Nº Variáveis Inquiridas	Período de Referência	Periodicidade	Justificação	Unidade de Observação	Nível de Desagregação Geográfica	Data da Disponibilização da Informação
1	2	3	4	5	6	7	8	9	10	11	12	13	14
Estatísticas Multitemáticas – Área 29													
1	442	Anuários Estatísticos Regionais	Preparação e divulgação de informação estatística até ao nível municipal, indispensável para o conhecimento da realidade social e económica de âmbito regional e local. Estes Anuários abrangem um vasto conjunto de temas, da Demografia ao Emprego, passando pela Saúde, a Actividade Económica e o Ambiente. Editados para cada uma das Regiões NUTS II do nosso país, têm uma estrutura temática única que permite comparações temporais e regionais.	INE / SREA				2010	Anual			Município	
População – Área 31													
2	215	Recenseamento da População e Habitação	Resposta a pedidos de dados censitários.	INE / SREA	Recenseamento								
3	216	Recenseamento da População e Habitação - 2011	Operação Censos 2011..	INE / SREA	Recenseamento		117	2011	Decenal		Edifício, alojamento, família e indivíduo	Subsecção	Julho 2011 (resultados preliminares)
4	227	Nados Vivos	Recolha e tratamento de informação sobre os nascimentos de nados-vivos, com base nos dados registados pelas Conservatórias de Registo Civil.	INE / SREA	Recenseamento		28	2010 2010/2011	Anual Trimestral	LN, PEC		Município	29/Abr/11 Trim(n)+77d
5	228	Óbitos	Recolha e tratamento de informação sobre os óbitos, com base nos dados registados pelas Conservatórias de Registo Civil.	INE / SREA	Recenseamento		58	2010 2010/2011	Anual Trimestral	LC, PEC		Município	14/Abr/11 trim(n)+77d
6	229	Casamentos	Recolha e tratamento de informação sobre os casamentos celebrados, com base nos dados registados pelas Conservatórias de Registo Civil.	INE / SREA	Recenseamento		22	2010 2010/2011	Anual Trimestral	LN, PEC		Município	14/Abr/11 trim(n)+77d
7	230	Divórcios e Separações de Pessoas e Bens	Recolha e tratamento de informação sobre divórcios e separação de pessoas e bens decretados, com base nos dados registados pelas Conservatórias de Registo Civil e Tribunais Judiciais.	INE / SREA	Recenseamento		22	2010	Anual	LN, PEC		Município	29/Jul/11
8	236	Inquérito aos Movimentos Migratórios de Saída	Recolha e codificação de informação sobre Movimentos Migratórios de Saída.	INE / SREA	Inquérito amostral	22 500 / 1 782	18	2010	Anual	PEC	Indivíduo	NUTS II	
9	248	Indicadores Demográficos	Disponibilização de conjunto de indicadores demográficos para caracterização conjuntural da situação demográfica regional e nacional.	INE / SREA	Estudo estatístico			2010	Anual	PEC		Município	29/Set/11
Trabalho, Emprego e Desemprego – Área 34													
10	265	Inquérito às Associações Patronais	Inquérito anual, junto das organizações patronais para recolha e tratamento de dados referentes à filiação, movimento de associados, pessoal ao serviço, duração de trabalho, demonstração de resultados, actividade desenvolvida e convenções colectivas de trabalho.	INE / SREA	Recenseamento	440 / 4	60	2010	Anual			NUTS II	30/Nov/11
11	271	Inquérito ao Emprego – CATI	Desenvolvimento dos trabalhos (testes de recolha de informação e análise de resultados) com vista a implementar um novo modo de recolha (CATI) no Inquérito ao Emprego.	INE / SREA	Inquérito amostral	/ 1296		2010/2011					
12	272	Inquérito ao Emprego	Inquérito trimestral, por amostragem, junto das famílias, para recolha, tratamento e análise de informação sobre o mercado de trabalho (emprego, desemprego, população activa, etc.).	INE / SREA	Inquérito amostral	22 500 / 1 782	120	2010/2011	Trimestral	LC, PEC, IE	Indivíduo	NUTS II	trim(n)+45d
13	281	Índice de Custo do Trabalho	Inquérito trimestral, por amostragem, junto dos estabelecimentos, para recolha de dados sobre a evolução do custo de mão-de-obra por sectores de actividade, regiões NUTS II e grupos profissionais.	INE / SREA	Inquérito amostral	5 000 / 848	100	2010/2011	Trimestral	LC, PEC	Estabelecimento	NUTS II	trim(n)+44d
14	282	Inquérito aos Ganhos e Duração do Trabalho	Inquérito por amostragem, efectuado junto das unidades locais, tendo por objectivo a obtenção de informação semestral sobre os níveis dos ganhos médios e duração remunerada do trabalho.	GEP/MTSS/ SREA	Inquérito amostral	11 000	9	Outubro 2010 Abril 2011	Semestral	PEC	Estabelecimento	NUTS II	mês(n)+180d
Rendimento e Condições de Vida – Área 35													
15	296	ICOR – Inquérito às Condições de Vida e Rendimento	Inquérito anual junto das famílias residentes em Portugal, para obtenção de indicadores de pobreza, desigualdade na distribuição dos rendimentos e privação material.	INE / SREA	Inquérito amostral	7 300 / 352	610	2010 (dados provisórios) 2010 2011	Anual	LC, PEC, IE	Agregados domésticos privados e indivíduos	País	15/Jul/11 15/Dez/11
16	297	IDEF – Inquérito às Despesas das Famílias	O IDEF é um inquérito quinquenal, realizado com vista ao apuramento de indicadores sobre rendimentos e despesas das famílias residentes em Portugal, constituindo parte integrante da série Orçamentos Familiares. Disponibiliza também informação sobre o acesso pelas famílias residentes a alguns equipamentos de conforto. Tratando-se de uma operação amostral com representatividade NUTS II, viabiliza o cálculo de indicadores de pobreza e desigualdade na distribuição dos rendimentos ao nível regional.	INE / SREA	Inquérito amostral	16 779	207	2011	Quinquenal	PEC	Agregados domésticos privados e indivíduos	NUTS II	-

Quadro 4 - Acções do Plano de Actividades do INE e das Outras Entidades Intervenientes da Produção Estatística Nacional nas quais o SREA, na qualidade de delegação do INE, participará em 2011

OPERAÇÃO ESTATÍSTICA / OUTRA ACTIVIDADE													
Nº Ord.	Cód. CGA	Designação	Descrição	Entidade	Tipo de Operação Estatística	Nº Unidades Inquiridas	Nº Variáveis Inquiridas	Período de Referência	Periodicidade	Justificação	Unidade de Observação	Nível de Desagregação Geográfica	Data da Disponibilização da Informação
1	2	3	4	5	6	7	8	9	10	11	12	13	14
Educação, Formação e Aprendizagem – Área 36													
17	305	Inquérito à Educação e Formação de Adultos	Inquérito quinquenal, por amostragem, para recolha de dados relativos à participação da população adulta em actividades de educação formal e não formal e de aprendizagem informal.	INE	Inquérito amostral	12 100	200	2011	Quinquenal	LC, PEC	Indivíduo	País	
Cultura, Desporto e Lazer – Área 37													
18	315	Inquérito aos Museus	Inquérito anual aos Museus de forma a obter dados físicos (funcionamento e instalações; acervo e colecções; visitantes; actividades oferecidas), pessoal, receitas e despesas.	INE / SREA	Recenseamento	620	30	2010	Anual	PEC	Outro	Município	18/Nov/11
19	316	Inquérito às Galerias de Arte	Inquérito anual às galerias de arte e outros espaços sobre a actividade desenvolvida ao longo do ano.	INE / SREA	Recenseamento	1 100	12	2010	Anual	PEC	Outro	Município	29/Jul/11
20	318	Inquérito aos Espectáculos ao Vivo	Inquérito anual às entidades que realizam espectáculos ao vivo (teatro, ópera, concertos de música clássica e ligeira, circo e outras modalidades) no que respeita à oferta (sessões), procura (bilhetes vendidos e oferecidos), preços e receitas.	INE / SREA	Recenseamento	1 500	72	2010	Anual	PEC	Outro	Município	18/Nov/11
21	319	Estatísticas do Cinema	Análise e divulgação de informação administrativa proveniente do ICA sobre a produção e exibição de filmes.	INE / SREA	Recenseamento			2010	Anual		Outro	Município	31/Out/11
22	321	Inquérito às Publicações Periódicas	Inquérito anual às publicações periódicas (jornais, revistas, boletins, anuários e outras) sobre as principais características e actividade desenvolvida ao longo do ano.	INE / SREA	Recenseamento	3 500	14	2010	Anual	PEC	Outro	Município	18/Nov/11
23	322	Financiamento Público da Actividade Cultural	Inquérito anual às Câmaras Municipais, sobre as despesas efectuadas nos vários domínios culturais: património cultural, literatura, música, artes cénicas, cinema, fotografia, jogos e desporto, entre outros.	INE / SREA	Recenseamento	308	235	2010	Anual	PEC	Outro	Município	12/Dez/11
24	324	Inquérito aos Recintos de Espectáculos	Inquérito aos Recintos Culturais, sobre as características dos recintos onde decorrem espectáculos de natureza cultural.	INE / SREA	Recenseamento	500	3	2010	Bienal	LC	Outro	Município	29/Jul/11
Saúde e Incapacidades – Área 38													
25	330	Inquérito aos Hospitais	Inquérito anual aos Hospitais, sobre características gerais, recursos humanos e acção desenvolvida.	INE / DGS/MS / SREA	Recenseamento	211 / 7	1 000	2010	Anual	PEC		Município	15/Dez/11
26	330	Inquérito aos Centros de Saúde	Inquérito anual aos Centros de Saúde, sobre características gerais, recursos humanos e acção desenvolvida.	INE / DGS/MS / SREA	Recenseamento	377 / 17	500	2010	Anual	PEC		Município	20/Out/11
27	331	Farmácias	Apuramento de resultados anuais sobre as farmácias e postos de medicamentos, com base na informação enviada pelo INFARMED, pela Secretaria Regional de Saúde da R.A.A. e pelo Instituto de Administração da Saúde e Assuntos Sociais, IP RAM.	INE / INFARMED / SRSRAA / IASASRAM / SREA	Recenseamento			2010	Anual			Município	15/Jul/11
28	333	Vacinações e Morbilidade	Recolha e tratamento de informação estatística sobre prevenção (vacinação) e alguma morbilidade (tuberculose, tumores, doenças de declaração obrigatória e HIV/SIDA). Com base em fontes administrativas.	INE / DGS/MS / SREA	Recenseamento			2010	Anual	PEC		NUTS II	14/Out/11
29	334	Causas de Morte	Recolha e tratamento de informação sobre mortalidade no País, por causas de morte. Com base nos dados registados pelas Conservatórias de Registo Civil.	INE / DGS/MS / SREA	Recenseamento			2010 2011	Anual	PEC		Município	15/Set/11
30	335	Partos	Recolha e tratamento de informação estatística sobre o número de partos ocorridos no País, e algumas características associadas. Com base nos dados registados pelas Conservatórias de Registo Civil.	INE / SREA	Recenseamento			2010	Anual			NUTS II	13/Mai/11
31	344	Inquérito Europeu à Saúde e Integração Social	Inquérito periódico para obtenção de informação relativa às Incapacidades e Integração Social dos residentes no país.	INE	Inquérito amostral					PEC	Indivíduo	País	
Protecção Social – Área 39													
32	349	Inquérito às Associações de Socorros Mútuos	Inquérito anual às associações de socorros mútuos, para caracterização económico-financeira das actividades de protecção social desenvolvidas por estas entidades, com vista à integração no apuramento ESSPROS.	INE / SREA	Recenseamento	100	160	2010	Anual			País	-
33	349	Inquérito às IPSS	Inquérito periódico às instituições particulares de solidariedade social, para caracterização económico-financeira das actividades de protecção social desenvolvidas por estas entidades, com vista à integração no apuramento ESSPROS.	INE / SREA	Inquérito amostral	1 500	170	2010	Anual			País	-
34	350	SEEPROS – Dados financeiros	Apuramento das receitas e despesas da Protecção Social por regimes e por funções ou riscos de protecção social, através da integração de dados administrativos e da informação recolhida no âmbito das Instituições Públicas e Privadas de Protecção Social. Este apuramento é realizado no quadro do SEEPROS (Sistema Europeu de Estatísticas de Protecção Social).	INE / SREA	Estudo estatístico			2009	Anual	PEC			02/Nov/11

Quadro 4 - Acções do Plano de Actividades do INE e das Outras Entidades Intervinentes da Produção Estatística Nacional nas quais o SREA, na qualidade de delegação do INE, participará em 2011

OPERAÇÃO ESTATÍSTICA / OUTRA ACTIVIDADE													
Nº Ord.	Cód. CGA	Designação	Descrição	Entidade	Tipo de Operação Estatística	Nº Unidades Inquiridas	Nº Variáveis Inquiridas	Período de Referência	Periodicidade	Justificação	Unidade de Observação	Nível de Desagregação Geográfica	Data da Disponibilização da Informação
1	2	3	4	5	6	7	8	9	10	11	12	13	14
Justiça – Área 40													
35	425	Inquérito à Segurança	Inquérito realizado por entrevista directa, junto de indivíduos com 16 e mais anos, residentes em Portugal, para obtenção de informação sobre a vitimação e o sentimento de segurança.	INE / SREA	Inquérito amostral						Indivíduo	País	
Ambiente – Área 46													
36	475	Estatísticas dos Resíduos Sectoriais	Aproveitamento de dados administrativos resultantes da recolha realizada pela APA através do sistema APA-SRAM junto de produtores e operadores de gestão de resíduos não urbanos. Principais variáveis recolhidas: quantidades de resíduos produzidos, armazenados temporariamente, remetidos para destino final e respectivas operações de eliminação e valorização de resíduos aplicados.	INE / SREA	Recenseamento	40 000	12	2010	Anual	LC, PEC	Empresa	NUTS II	16/Dez/11
37	476	Estatísticas dos Resíduos Urbanos	Aproveitamento de dados administrativos, resultantes da recolha realizada pela APA através do sistema APA-SRAM, junto de entidades gestoras de sistemas de operação e gestão de resíduos urbanos. Principais variáveis recolhidas: quantidade de resíduos recolhidos, quantidade de resíduos recolhidos selectivamente por fluxos, quantidade de resíduos por tipo de equipamento de valorização ou eliminação de resíduos.	INE	Recenseamento	28	10	2010	Anual	LC, PEC	Empresa	Município	16/Dez/11
38	478	INSAAR – Inventário Nacional de Sistemas de Abastecimento de Água, Águas Residuais (V. Física)	Aproveitamento de dados administrativos resultantes da recolha realizada pelo INAG junto de entidades gestoras de sistemas urbanos de abastecimento de água e de drenagem, tratamento e rejeição de águas residuais através do Sistema INSAAR.	INE / SREA	Recenseamento	400	41	2010	Anual	LC, PEC	Empresa (com NPC)	NUTS II	16/Dez/11
39	480	Ambiente – Administração Regional	Recolha anual de dados financeiros, efectuada através da análise dos documentos contabilísticos dos organismos da Administração Regional em actividades de gestão e protecção do ambiente. Variáveis de observação: rubricas das despesas.	INE / SREA	Estudo estatístico	5		2010	Anual	PEC	Órgãos Regionais e SFA	NUTS I	16/Dez/11
40	481	Inquérito aos Municípios – Protecção do Ambiente	Recolha de dados económicos junto dos municípios para caracterização do financiamento dos municípios nas actividades de protecção do ambiente.	INE / SREA	Recenseamento	308 / 19	181	2010	Anual	PEC	Município	Município	16/Dez/11
41	483	Inquérito às Entidades Gestoras de Resíduos Urbanos	Recolha de dados financeiros junto das entidades gestoras de resíduos urbanos (em baixa), para caracterizar o financiamento destas entidades.	INE / SREA	Inquérito amostral	25	16	2010	Anual	PEC	Empresa (com NPC)	NUTS II	16/Dez/11
42	484	INSAAR – Inventário Nacional de Sistemas de Abastecimento de Águas (V. Económica-Financeira)	Aproveitamento de dados administrativos resultantes da recolha realizada pelo INAG junto de entidades gestoras de sistemas urbanos de abastecimento de água e de drenagem, tratamento e rejeição de águas residuais através do Sistema INSAAR.	INE / SREA	Recenseamento	400 / 19	60	2010	Anual	LC, PEC	Empresa (com NPC)	NUTS II	16/Dez/11
43	485	Inquérito ao Ambiente – Acção dos Corpos de Bombeiros	Inquérito realizado junto dos Corpos de Bombeiros e aproveitamento de dados administrativos, para obtenção de dados sobre emprego, acções realizadas e resultados financeiros.	INE / SREA	Recenseamento	475 / 17	75	2010	Anual	PEC		NUTS II	16/Dez/11
44	486	Inquérito às Organizações não Governamentais de Ambiente	Inquérito a realizar junto das ONGA cuja actividade principal incide sobre a conservação da natureza, a defesa e valorização do ambiente, do património natural e/ou construído.	INE / SREA	Recenseamento	132 / 4	150	2010	Anual	PEC	ONGA	NUTS II	16/Dez/11
45	490	Inquérito às Empresas – Gestão e Protecção do Ambiente	Recolha de dados financeiros relativos às actividades de gestão e protecção do ambiente, junto das empresas da indústria.	INE / SREA	Inquérito amostral	5 800 / 124	103	2010	Anual	LC	Empresa (com NPC)	NUTS II	16/Dez/11
46	491	Inquérito aos Bens e Serviços do Ambiente	Recolha de dados junto dos produtores característicos especializados das actividades de gestão e protecção do ambiente (eco-empresas).	INE / SREA	Recenseamento	900 / 41	253	2010	Anual	LC		País	16/Dez/11
Contas Nacionais – Área 50													
47	525	Contas Regionais (Base 2006)	Participação na crítica dos dados de base.	INE / SREA	Estudo estatístico			2008 2009 2010 (preliminares)	Anual	LC, PEC		NUTS III	31/Mar/11 16/Dez/11 16/Dez/11
48	534	Contas Económicas da Agricultura (Base 2006)	Estudo, recolha, compilação, análise e tratamento da informação proveniente de inquéritos, registos administrativos, informações dos peritos e estimativas com vista a estabelecer, de acordo com a metodologia (SEC 95) definida a nível comunitário, as principais variáveis e respectivas evoluções (com destaque para indicadores de rendimento) na área da agricultura. Consiste na elaboração destas contas na base 2006, em paralelo com as Contas Nacionais.	INE	Estudo estatístico			2010 2011 (1ª estimativa) 2010 (2ª estimativa)	Anual			País	30/Set/11 15/Dez/11 31/Jan/11
49	535	Contas Económicas da Agricultura Regionais	Participação na crítica dos dados de base.	INE / SREA	Estudo estatístico			2009	Anual	LC, PEC		NUTSIII	30/Dez/11
Conjuntura Económica e Preços – Área 51													
50	559	Índice de Preços no Consumidor (Base 2008=100)	Este índice mede a evolução mensal dos preços para um conjunto de bens e serviços considerados representativos da estrutura de despesa de consumo privado da população residente.	INE / SREA	Inquérito amostral	16 370 / 579	1 200	2010/2011	Mensal	LC, PEC, IE	Estabelecimento	NUTS II	mês(n)+8d.u.
51	561	Inquérito às Rendias de Habitação	Obtenção de informação para caracterização das condições contratuais de arrendamento. Apuramento de preços médios mensais para integração no Índice de Preços no Consumidor. Informação intermédia para a produção de estatísticas oficiais (nacionais e comunitárias).	INE / SREA	Inquérito amostral	1 500	9	2010/2011	Mensal	LC, PEC, IE	Alojamento	NUTS II	
52	564	Índice de Preços de Produtos Agrícolas (Output)	Tratamento de informação de preços absolutos de produtos vegetais e animais com vista a, com base em metodologia definida a nível comunitário, calcular índices de preços agrícolas, mensais e anuais. Estudo da sua tendência e elaboração de previsões dos índices de preços anuais.	INE / SREA	Estudo estatístico			2010 2011 (Prev.) 2010/2011	Anual Anual Trimestral	LC, PEC	Cooperativa; Org. Públicos; Empresas; Assoc. de produtores	Continente	01/Mar/11 15/Nov/11 trim(n)+45d
53	564	Preços de Produtos Agrícolas (Output)	Recolha e tratamento dos preços/cotações dos produtos agrícolas, por variedade, a nível regional e do continente, para a constituição de séries de preços.	INE / SREA	Recenseamento			2010 2010/2011	Anual Trimestral	LC, PEC			01/Mar/11 trim(n)+45d

Quadro 4 - Acções do Plano de Actividades do INE e das Outras Entidades Intervenientes da Produção Estatística Nacional nas quais o SREA, na qualidade de delegação do INE, participará em 2011

OPERAÇÃO ESTATÍSTICA / OUTRA ACTIVIDADE													
Nº Ord.	Cód. CGA	Designação	Descrição	Entidade	Tipo de Operação Estatística	Nº Unidades Inquiridas	Nº Variáveis Inquiridas	Período de Referência	Periodicidade	Justificação	Unidade de Observação	Nível de Desagregação Geográfica	Data da Disponibilização da Informação
1	2	3	4	5	6	7	8	9	10	11	12	13	14
Empresas – Área 52													
54	603	Informação Empresarial Simplificada	Análise, correcção e controlo dos microdados da Informação Empresarial Simplificada. Fonte administrativa de informação para o Sistema de Contas Integrado das Empresas, Demografia das Empresas, Estatísticas das Instituições de crédito e sociedades financeiras, e dos seguros e resseguros.	INE / SREA									
55	607	Inquérito Trimestral às Empresas Não Financeiras	Recolha, controlo de qualidade e apuramento de indicadores de evolução trimestral sobre a estrutura patrimonial, fluxos de actividade económica e transacções com o exterior das empresas portuguesas, por referência a um painel representativo por agregados de actividades económicas e dimensão do emprego. Informação intermédia para a produção de estatísticas oficiais (nacionais e comunitárias).	INE	Inquérito amostral	4 200	109	2010/2011	Trimestral		Empresa	País	
Administrações Públicas – Área 54													
56	624	Estatísticas das Administrações Públicas	Recolha e tratamento de dados primários com origem nas Contas de Gerência, Balanços, Demonstração de resultados dos organismos pertencentes aos subsectores das Administrações Públicas, Serviços Autónomos da Administração Central e Local, Fundos Autónomos, Câmaras Municipais, Juntas de Freguesia e outros. Informação com base em fontes administrativas, complementada com dois questionários dirigidos aos Municípios (pessoal ao serviço e construção por administração directa). Informação intermédia para a produção de estatísticas oficiais (nacionais e comunitárias).	INE / SREA	Recenseamento			2009 2010	Anual	LC, PEC	Empresa (com NPC)	País	
57	625	Contas Trimestrais das Administrações Públicas	Tratamento de dados trimestrais das Administrações Públicas com vista à compilação das contas não financeiras trimestrais das administrações públicas. Informação intermédia para a produção de estatísticas oficiais (nacionais e comunitárias).	INE / SREA	Estudo estatístico			2010/2011	Trimestral	LC, PEC		País	
58	627	Procedimento dos Défices Excessivos (PDE)	Compilação da informação das administrações públicas com vista à determinação do saldo entre receitas e despesas e outra informação complementar, para efeitos da notificação relativa ao procedimento dos défices excessivos.	INE / SREA	Estudo estatístico			2010 (1ª Not.) 2010 (2ª Not.)	Anual	LC, PEC			31/Mar/11 30/Set/11
Agricultura e Floresta – Área 60													
59	650	Recenseamento Agrícola 2010	Inquérito exaustivo às explorações agrícolas sobre todos os dados estruturais.	INE / GPP / DRAP's / SREA	Recenseamento	506 840 / 18 551		2009	Decenal	LC, PEC	Exploração agrícola		31/Mai/11
60	656	Inquérito à Venda de Árvores de Fruto e Oliveiras	Recolha e tratamento de informação relativa à venda de árvores de fruto e oliveiras pelos viveiristas.	INE / SREA	Recenseamento	283	30	2011	Anual	PEC	Viveiro	Reg. Agrária/ NUTS II	04/Nov/11
61	657	Estatísticas da Produção Vegetal	Recolha e sistematização da informação a partir de inquéritos e de informações administrativas para o estabelecimento de um quadro anual com as áreas e produções das principais culturas agrícolas.	INE / DRAP's / SREA	Estudo estatístico		260	2010	Anual	LC, PEC	Exploração agrícola, Empresa; Viveiro; Cooperativa	Reg. Agrária/ NUTS II	27/Jun/11
62	671	Inquérito aos Aviários de Produção de Ovos para Consumo	Recolha e tratamento de dados com vista ao cálculo da produção de ovos para consumo. Informação disponibilizada no boletim mensal de agricultura.	INE / SREA	Recenseamento	129 / 5	4	2010/2011	Mensal	PEC	Aviário	País	mês(n+1)+11d.u.
63	671	Inquérito aos Aviários de Multiplicação e Incubadoras	Recolha e tratamento de dados sobre a produção de ovos de incubação e pintos do dia. Informação sobre a produção de ovos incubação e pintos do dia e estabelecimento de previsões de produção.	INE / SREA	Recenseamento	39 / 3	12	2010/2011	Mensal	LC, PEC	Aviário	País	mês(n+1)+11d.u.
64	672	Inquérito à Recolha, Tratamento e Transformação do Leite	Recolha e tratamento de informação sobre quantidade de leite recolhido, produtos lácteos produzidos nas fábricas de lacticínios, e quantidades de manteiga e leite em pó magro obtidos.	INE / SREA	Recenseamento	278 / 35	124	2010	Anual	LC, PEC	Empresa	País	06/Jul/11
65	672	Leite de Vaca e Produtos Lácteos	Inquérito exaustivo às unidades de recolha e/ou transformação de leite de vaca.	INE / SREA	Recenseamento	152 / 36	26	2010/2011	Mensal	LC, PEC	Empresa	País	mês(n+1)+11d.u.
66	674	Gado Abatido e Aprovado para Consumo	Recolha e tratamento de informação sobre o número de cabeças e o peso limpo do gado abatido.	INE / SREA	Recenseamento	120 / 9	18	2010/2011	Mensal	LC, PEC	Matadouros	Reg. Agrária/ NUTS II	mês(n+1)+11d.u.
67	675	Inquérito ao Abate de Aves e Coelho	Recolha e tratamento de dados sobre o número de cabeças e o peso limpo de aves e coelhos abatidos e para o cálculo da produção de carne das principais espécies avícolas, assim como dos coelhos.	INE / SREA	Recenseamento	59 / 3	17	2010/2011	Mensal	PEC	Centros de Abate	País	mês(n+1)+11d.u.
Pescas – Área 61													
68	694	Estatística Mensal da Pesca	Recolha e tratamento de dados provenientes de actos administrativos. Disponibilizar informação nacional sobre as descargas em portos nacionais segundo as variáveis: "Quantidade", "Valor" e "Preço Médio".	INE / SREA	Estudo estatístico			2010/2011	Mensal	PEC		NUTS I	mês(n)+50d
Indústria e Energia – Área 65													
69	701	Inquérito à Produção Industrial	Observação das empresas que representam 90% da produção de cada ramo de actividade. Recolha de informação sobre a produção (quantidade e valor) com base numa lista de produtos com cerca de 5000 posições, compras de matérias-primas e consumos de fontes energéticas por ramo de actividade. É utilizada uma codificação compatível com a NC-lista PRODCOM.	INE / SREA	Inquérito amostral	16 200 / 202	23 000	2009 2010	Anual	LC, PEC	Empresa (com NPC)	País	04/Fev/11
70	713	Inquérito ao Consumo de Energia no Sector Doméstico	Recolha de informação sobre os tipos e valor dos consumos de energia das famílias e caracterização dos equipamentos existentes nos alojamentos, no que respeita ao nível de eficiência e aos consumos efectuados.	INE / DGEG/MEID / SREA	Inquérito amostral	7 500	120	2010	Não periódica	PEC	Alojamento	País	29/Jul/11

Quadro 4 - Acções do Plano de Actividades do INE e das Outras Entidades Intervenientes da Produção Estatística Nacional nas quais o SREA, na qualidade de delegação do INE, participará em 2011

OPERAÇÃO ESTATÍSTICA / OUTRA ACTIVIDADE													
Nº Ord.	Cód. CGA	Designação	Descrição	Entidade	Tipo de Operação Estatística	Nº Unidades Inquiridas	Nº Variáveis Inquiridas	Período de Referência	Periodicidade	Justificação	Unidade de Observação	Nível de Desagregação Geográfica	Data da Disponibilização da Informação
1	2	3	4	5	6	7	8	9	10	11	12	13	14
Construção e Habitação – Área 66													
71	718	Inquérito às Operações de Loteamento Urbano	O Inquérito às Operações de Loteamento Urbano é uma operação estatística implementada com o objectivo de sistematizar no contexto da produção estatística oficial o conjunto de elementos informativos inerentes aos procedimentos administrativos de licenciamento das operações de loteamento urbano. Informação intermédia para a produção de estatísticas oficiais (nacionais e comunitárias).	INE / SREA	Recenseamento	308 / 19	115	2010/2011	Mensal	LN	Câmaras Municipais	Freguesia	
72	718	Inquérito à Conclusão de Obras e sua Utilização	Inquérito exaustivo realizado junto das Câmaras Municipais, para apuramento trimestral do número de obras concluídas, ao nível total e por tipo de destino. Complementarmente é recolhida informação junto dos proprietários das obras.	INE / SREA	Recenseamento	10 000	25	2010/2011	Trimestral		Alojamento	Freguesia	trim(n)+75d
73	718	Inquérito aos Trabalhos de Remodelação de Terrenos	O Inquérito à Remodelação de Terrenos é uma operação estatística baseada no processamento mensal de dados das licenças e autorizações deste tipo de operações urbanísticas, que visam a transformação dos solos por forma a permitir a sua afectação a determinadas funções específicas (parques de campismo, campos de golfe, ...). Informação intermédia para a produção de estatísticas oficiais (nacionais e comunitárias).	INE / SREA	Recenseamento	308 / 19	38	2010/2011	Mensal	LN	Câmaras Municipais	Freguesia	
74	718	Inquéritos aos Projectos de Obras de Edificação e de Demolição de Edifícios	Inquérito mensal às câmaras municipais para recolha de informação relativa a licenças, autorizações, comunicações prévias, pareceres prévios e projectos municipais de obras de edificação e de demolição de edifícios.	INE / SREA	Recenseamento	308 / 19	115	2010/2011	Mensal	LC, PEC	Câmaras Municipais	Freguesia	mês(n)+40d
75	718	Inquérito às Alterações de Utilização de Edifícios	Operação estatística de inquérito aos alvarás de licença/autorização de utilização dos edifícios e fracções autónomas com vista a obter dados referentes à reafecção desses bens imóveis a novas funções (habitação, agricultura e pesca, indústria, turismo, serviços comerciais, serviços não comerciais e usos gerais). Informação intermédia para a produção de estatísticas oficiais (nacionais e comunitárias).	INE / SREA	Recenseamento	308 / 19	38	2010/2011	Mensal	LN	Câmaras Municipais	Freguesia	
76	722	Inquérito Anual às Empresas de Construção	Inquérito anual que recolhe informação específica sobre o valor dos trabalhos de construção e respectivos materiais utilizados, como complemento à informação contabilística anual, necessária quer a nível nacional para as Contas Nacionais quer por imposição de regulamento comunitário das Estatísticas Estruturais das Empresas.	INE / SREA	Inquérito amostral	3 700 / 167	125	2009 2010	Anual	LC	Empresa (com NPC)	NUTII	30/Nov/11
Comércio Interno – Área 70													
77	725	Inquérito às Empresas de Comércio	Novo inquérito anual essencialmente para obtenção de informação específica sobre discriminação de vendas por produtos, por imposição de regulamento comunitário das Estatísticas Estruturais das Empresas e para resposta às necessidades nacionais de informação sobre a actividade do comércio automóvel e do comércio por grosso e a retalho.	INE / SREA	Inquérito amostral	4 500 / 268	200	2009 2010	Anual	LC	Empresa (com NPC)	NUTS II	29/Abr/11 26/Dez/11
78	726	Inquérito às Unidades Comerciais de Dimensão Relevante	Caracterizar as Unidades Comerciais de Dimensão Relevante dos sectores de comércio por grosso (grupos 462 a 469 da CAE Rev.3), de retalho alimentar e misto (grupo 471), de retalho alimentar especializado (grupo 472) e de retalho especializado não alimentar (grupos 474, 475, 476 e 477).	INE / SREA	Recenseamento	3 000	265	2009 2010	Anual		Estabelecimento	NUTS II	10/Jan/11 26/Dez/11
Transportes – Área 71													
79	752	Inquérito ao Pessoal, Custos, Proveitos e Investimentos nos Portos	Recolha de dados junto das Administrações e Juntas Autónomas dos Portos do Continente e Regiões Autónomas, complementada com informação administrativa, por forma a caracterizar a estrutura de pessoal ao serviço e a determinar alguns indicadores económico-financeiros dos portos marítimos do país.	INE / SREA	Recenseamento	25 / 3	4	2010	Anual	PEC		País	25/Out/11
80	753	Inquérito ao Transporte Marítimo de Passageiros e Mercadorias	Recolha e tratamento de dados harmonizados a nível comunitário sobre transporte marítimo de passageiros e mercadorias.	INE / SREA	Recenseamento	27 / 3	32	2010 2010/2011	Anual Trimestral	LC,IE		País	29/Jul/11 trim(n)+60d
81	758	Estatísticas dos Aeroportos e Aeródromos	Compilação de informação sobre tráfego aéreo comercial de passageiros, mercadorias e de correio, infra-estruturas aero-portuárias, emprego, assim como informação económico-financeira.	INE / SREA	Recenseamento	35 / 9	100	2010 2010/2011	Anual Trimestral	LC,IE		NUTS I	22/Jul/11 trim(n)+60d
Turismo – Área 73													
82	775	Inquérito à Permanência de Campistas nos Parques de Campismo	Recolha, tratamento e divulgação de informação sobre campistas e dormidas de campistas por países de residência habitual.	INE / SREA	Recenseamento	200 / 12	4	2010/2011	Mensal	LC, PEC		NUTS II	mês(n)+40d
83	775	Inquérito à Permanência de Colonos nas Colónias de Férias	Recolha e tratamento de informação sobre colonos e dormidas de colonos por países de residência habitual.	INE / SREA	Recenseamento	80 / 3	6	2010/2011	Mensal	LC, PEC		NUTS II	mês(n)+40d
84	775	Inquérito à Permanência de Hóspedes e outros dados da Hotelaria	Recolha, tratamento e divulgação de informação sobre o movimento de hóspedes, dormidas, estada média e taxa de ocupação dos estabelecimentos hoteleiros, por categoria dos estabelecimentos e países de residência habitual.	INE / SREA	Recenseamento	2 000 / 83	40	2010/2011	Mensal	LC, PEC		NUTS II	mês(n)+40d
85	776	Inquérito às Deslocações dos Residentes CAPI Inquérito às Deslocações dos Residentes CATI	Inquérito aos indivíduos residentes nas unidades de alojamento a seleccionar, tendo por objectivo caracterizar as viagens por motivos de: lazer, recreio e férias; profissionais e de negócios; visita a familiares e amigos. Inquérito trimestral com disponibilidade de informação anual.	INE / SREA	Inquérito amostral	8 500 / 1 416	24	2010 2011	Anual Mensal	LC, PEC	Alojamento	País	14/Jun/11
Serviços Especializados – Área 74													
86	784	Inquérito aos Serviços Prestados às Empresas	Recolha, tratamento e divulgação da informação dos principais indicadores sobre as empresas prestadoras de serviços, incluindo a caracterização dos seguintes oito tipos de serviços prestados: Informática; Actividades jurídicas; Contabilidade, auditoria e consultoria; Arquitectura e Engenharia; Ensaio e análises técnicas; Publicidade; Estudos de mercados e sondagens de opinião; Actividades de emprego.	INE	Inquérito amostral	4 600	170	2010	Anual	PEC			28/Nov/11

Anexo II

Lista dos Projectos a realizar em 2011 pelo
SREA no âmbito da produção estatística de
interesse exclusivo regional

Quadro 5 - Operações estatísticas e outras actividades a realizar pelo SREA em 2011, na qualidade de autoridade estatística

OPERAÇÃO ESTATÍSTICA / OUTRA ACTIVIDADE																	
Nº Or.	Cód.C GA	Designação	Descrição	Entidade	Tipo de Operação Estatística	Nº Unidades Inquiridas	Nº Variáveis Inquiridas	Período de Referência	Periodici-dade	Justificação	Unidade de Observação	Nível de Desagr. Geog.	Disponibilidade da Informação	"Destaque" disponível no site do SREA ou de Outras Entidades	Publicação em papel	Publicação disponível no site do SREA ou de Outras Entidades	Publicação em CD- Rom
1	3	5	6	7	8	9	10	11	12	13	14	15	16	17	18	19	20
Metainformação Estatística - Área 22																	
Outras Actividades Estatísticas																	
1		METAMAC - Sistema de Dados e Metadados Estatísticos da Macaronésia	Projecto de I&D que estuda e utiliza novas tecnologias relacionadas com a gestão do conhecimento, a publicação e a difusão das estatísticas produzidas. Este projecto será desenvolvido em conjunto com a Madeira e as Canárias, no âmbito do Programa de Cooperação Transnacional MAC 2007/2013.	SREA				2009 / 2013				Açores					
Estatísticas Multitemáticas - Área 29																	
Outras Actividades Estatísticas																	
2		Séries Estatísticas	Elaboração de conteúdos e compilação de dados. Informação anual sobre as diversas variáveis estatísticas, a nível de Ilha, na Região Autónoma dos Açores.	SREA				1998 / 2008	Anual			Ilha					
3	442	Anuário Estatístico dos Açores	Elaboração de conteúdos (Informação e análise) dos Anuários Regionais e Inter-Regionais. Informação anual sobre as diversas variáveis estatísticas, a nível de Município, na Região Autónoma dos Açores.	SREA				2010	Anual			Município	21-Dez-11				
Saúde e Incapacidades - Área 38																	
Operações estatísticas																	
4		Inquérito aos Postos Médicos	Inquérito anual aos Postos Médicos, sobre características gerais, recursos humanos e acção desenvolvida.	SREA	Recenseamento	15	40	2010	Anual		Posto Médico	Município	01-Set-11				
Protecção Civil e Segurança do Consumidor - Área 41																	
Operações Estatísticas																	
5	429	Inquérito aos Acidentes de Viação - Açores	Recolha efectuada nas Delegações de Viação da Região Autónoma dos Açores sobre os acidentes de viação.	SREA	Recenseamento	3	26	2010 2011	Mensal	PEC		Açores	mês (n) + 30 d.				
Contas Regionais - Área 50																	
Operações Estatísticas																	
6		Contas Regionais - Cálculo da estimativa do PIB por Ilha.	Início dos trabalhos de preparação para o cálculo da estimativa do PIB por Ilha.	SREA	Estudo estatístico			2006	Anual			Açores					
7		CONTRIMAC - Contabilidade Trimestral da Macaronésia	Implementação das Contas Regionais Trimestrais. Este projecto será desenvolvido em conjunto com a Madeira e as Canárias, no âmbito do Programa de Cooperação Transnacional MAC 2007/2013.	SREA	Estudo estatístico			2009 / 2013	Trimestral			Açores					
Conjuntura Económica e Preços - Área 51																	
Operações Estatísticas																	
8	553	Inquérito de Conjuntura ao Comércio - Açores	Inquérito Qualitativo de Conjuntura da R.A. Açores, consistindo na recolha de informação com carácter qualitativo sobre a actividade do comércio por grosso e a retalho, designadamente sobre a evolução das vendas, as encomendas a fornecedores, níveis de stocks e preços de venda.	SREA	Inquérito amostral	368	15	2010 2011	Mensal	PEC	Empresa (com NPC)	Açores	mês (n) + 30 d.				
Outras Actividades Estatísticas																	
9		Indicador Coincidente	Elaboração de um Indicador Coincidente de evolução infra-anual de actividade económica da RAA. Início do estudo de elaboração de um Indicador Coincidente de evolução infra-anual de actividade económica da RAA, com a colaboração do INE.	SREA	Estudo estatístico							Açores					

Quadro 5 - Operações estatísticas e outras actividades a realizar pelo SREA em 2011, na qualidade de autoridade estatística

OPERAÇÃO ESTATÍSTICA / OUTRA ACTIVIDADE																			
Nº Or.	Cód.C GA	Designação	Descrição	Entidade	Tipo de Operação Estatística	Nº Unidades Inquiridas	Nº Variáveis Inquiridas	Período de Referência	Periodici- dade	Justificação	Unidade de Observação	Nível de Desagr. Geog.	Disponibilidade da Informação	"Destaque" disponível no site do SREA ou de Outras Entidades	Publicação em papel	Publicação disponível no site do SREA ou de Outras Entidades	Publicação em CD- Rom		
1	3	5	6	7	8	9	10	11	12	13	14	15	16	17	18	19	20		
Administração Pública - Área 54																			
Operações Estatísticas																			
10		PDE - Procedimento dos Défices Excessivos	Compilação de informação para o cálculo do défice da Administração Pública Regional, de acordo com as atribuições acometidas pela Lei das Finanças Regionais, Lei 1/2007, para efeitos da notificação relativa ao Procedimento dos Défices Excessivos.	SREA/INE	Estudo estatístico			Fevereiro e Agosto /n+1	Semestral			Açores							
Agricultura e Floresta – Área 60																			
Operações estatísticas																			
11	657	Estatísticas da Produção Vegetal	Recolha e sistematização da informação a partir de inquéritos e de informações administrativas para o estabelecimento de um quadro anual com as áreas e produções das principais culturas agrícolas.	SREA	Inquérito amostral	30	80	2010 2011	Anual		Exploração Agrícola	Ilha	28-Fev-11						
12	658	Estado das Culturas e Previsão das Colheitas	Recolha e sistematização de informação mensal para o estabelecimento de previsões de áreas, rendimentos e produções das principais culturas agrícolas. Informação disponibilizada mensalmente.	SREA	Estudo estatístico	30	8	2011	Mensal		Exploração Agrícola	Açores	mês(n)+45 d.u.						
Outras actividades estatísticas																			
13	682	Indicadores Agro-Ambientais	Inventariação e compilação de informações de natureza administrativa ou proveniente de inquéritos.	SREA	Inquérito Amostral			2010	Não Periódica										
Indústria e Energia - Área 65																			
Operações Estatísticas																			
14	702	Inquérito à Produção / Importação de Cimento - Açores	Recolha de informação sobre produção e importação de cimento na Região dos Açores.	SREA	Recenseamento	1	6	2010 2011	Mensal			Açores	mês (n)+ 30 d.						
15	704	Inquérito ao Abastecimento de Água - Açores	Recolha junto dos Serviços Municipalizados e Câmaras Municipais de dados sobre abastecimento de água na Região dos Açores.	SREA	Recenseamento	18	16	2010 2011	Trimestral			Açores	mês (n)+ 30 d.						
16	711	Estatísticas da Energia Eléctrica	Recolha e tratamento de informação com vista à elaboração de estatísticas relativas à produção e consumo de energia eléctrica, por fonte de energia e por sector de actividade.	SREA	Recenseamento	1	100	2010 2011	Mensal			Açores	mês (n)+ 30 d.						
Comércio Interno - Área 70																			
Operações Estatísticas																			
17	728	Inquérito à Venda de Veículos Novos nos Açores	Recolha efectuada junto dos concessionários das diversas marcas de veículos automóveis comerciais e de passageiros, sobre o número de veículos novos vendidos.	SREA	Recenseamento	44	40	2010 2011	Mensal			Açores	mês (n) + 45 d.						
Outras Actividades Estatísticas																			
18	729	Fluxos Comerciais com a RA Madeira e o Continente	Apropriação da informação dos anexos M e L da IES, para obtenção dos fluxos comerciais da RAA com o Continente e a Madeira	SREA	Estudo estatístico				Anual			Açores							

Anexo III

Lista das Publicação a editar pelo SREA
em 2011

Quadro 6 - Publicações a editar pelo SREA em 2011, por área

Designação	Descrição	Entidade	Período de Referência	Periodicidade	"Destaque"	Site	Papel	CD-Rom
1	2	3	4	5	6	7	8	9
Estatísticas Multitemáticas - Área 29								
Anuário Estatístico Açores 2010	Informação anual sobre as diversas variáveis estatísticas, a nível de Município, na Região Autónoma dos Açores.	SREA	2010	Anual		22-Dez-11	29-Dez-11	
Açores em Números	Brochura promocional dos principais indicadores da R.A.A. abrangendo os grandes temas: População e Território, Actividades Económicas e Indicadores Sociais, que agregam todas as áreas de produção estatística.	SREA	2010	Anual		27-Jan-11	21-Fev-11	
Séries Estatísticas 1999/2009	Informação anual sobre a evolução dos principais indicadores estatísticos na Região Autónoma dos Açores, apresentados sob a forma de séries temporais de onze anos.	SREA	1999-2009	Anual		14-Dez-11	19-Dez-11	
Boletim Trimestral	Publicação trimestral com informação dos principais indicadores estatísticos da Região Autónoma dos Açores.	SREA	2010/2011	Trimestral	trim(n)+60d.	trim(n)+60d.	trim(n)+60d.	
População - Área 31								
Demografia	Informação Anual sobre os diversos indicadores demográficos da Região Autónoma dos Açores.	SREA	2009	Anual		29-Out-11	29-Out-11	
Movimento Fisiológico da População 2010	Informação anual sobre as principais estatísticas vitais na Região Autónoma dos Açores.	SREA	2010	Anual		30-Jun-11	30-Jun-11	
Trabalho, Emprego e Desemprego - Área 34								
Inquérito ao Emprego	Informação trimestral sobre os dados da população activa, do emprego e desemprego na Região Autónoma dos Açores.	SREA	2010/2011	Trimestral	trim(n)+45 d.	trim(n)+45 d.	trim(n)+45 d.	
Saúde e Incapacidades - Área 38								
Estatísticas da Saúde 2010	Informação anual sobre os dados da Saúde na Região Autónoma dos Açores.	SREA	2010	Anual		29-Nov-11	29-Nov-11	
Conjuntura Económica e Preços - Área 51								
Índice de Preços no Consumidor	Informação mensal sobre o IPC na Região Autónoma dos Açores.	SREA	2010/2011	Mensal	mês(n)+30 d.	mês(n)+30 d.	mês(n)+30 d.	
Agricultura e Floresta - Área 60								
Agricultura 2011	Informação mensal sobre a entrega de leite nas fábricas e a produção de carne e lacticínios na Região Autónoma dos Açores.	SREA	2010/2011	Mensal Trimestral		mês(n)+90 d.	mês(n)+90 d.	
Pescas - Área 61								
Pescas 2011	Informação mensal sobre a pesca descarregada nos portos da Região Autónoma dos Açores.	SREA	2010/2011	Mensal Trimestral		mês(n)+90 d.	mês(n)+90 d.	
Transportes - Área 71								
Transportes 2010	Informação anual sobre transportes terrestres, aéreos e marítimos, passageiros e cargas, acidentes de viação e embarcações de recreio da Região Autónoma dos Açores.	SREA	2010	Mensal Anual		mês(n)+45 d.	28-Fev-11	
Turismo - Área 73								
Turismo 2011	Informação mensal, por ilha, sobre hóspedes, dormidas e proveitos nos diferentes estabelecimentos turísticos na Região Autónoma dos Açores.	SREA	2010/2011	Mensal Trimestral	mês(n)+45 d.	mês(n)+45 d. trim(n)+60 d.	mês(n)+45 d. trim(n)+60 d.	

