



# **INDICADORES DE DESIGUALDADES SOCIAIS**

---

- **1. QUESTÕES GERAIS**
- **2. ÂMBITO DAS DESIGUALDADES**
- **3. INDICADORES DE DESIGUALDADES**



## QUESTÕES GERAIS

---

- Noção: distribuição de recursos
- Importância e actualidade do tema
- Desigualdades e injustiças
- Indicadores sobre desigualdades

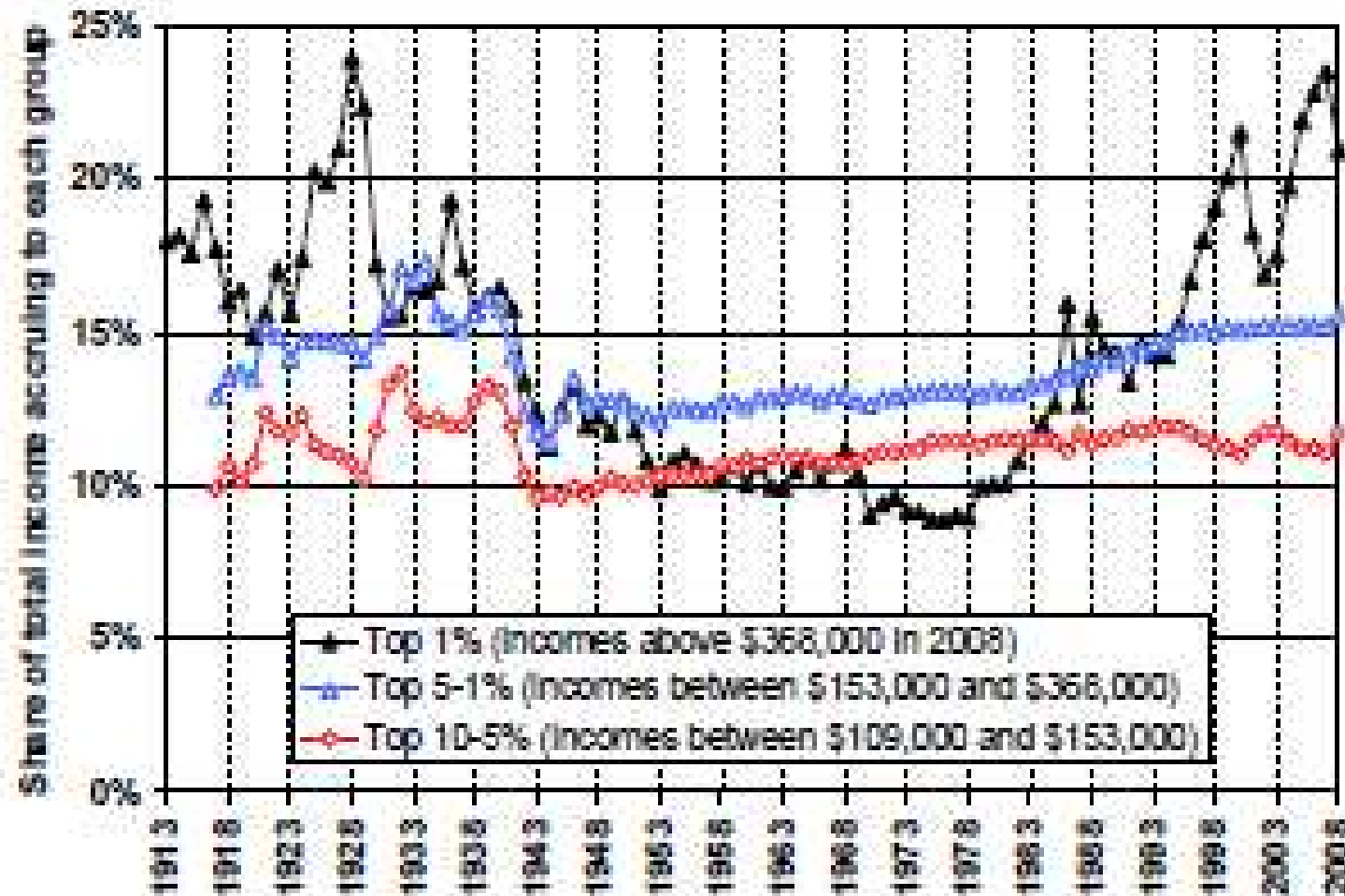


## 2.CAMPO DAS DESIGUALDADES

---

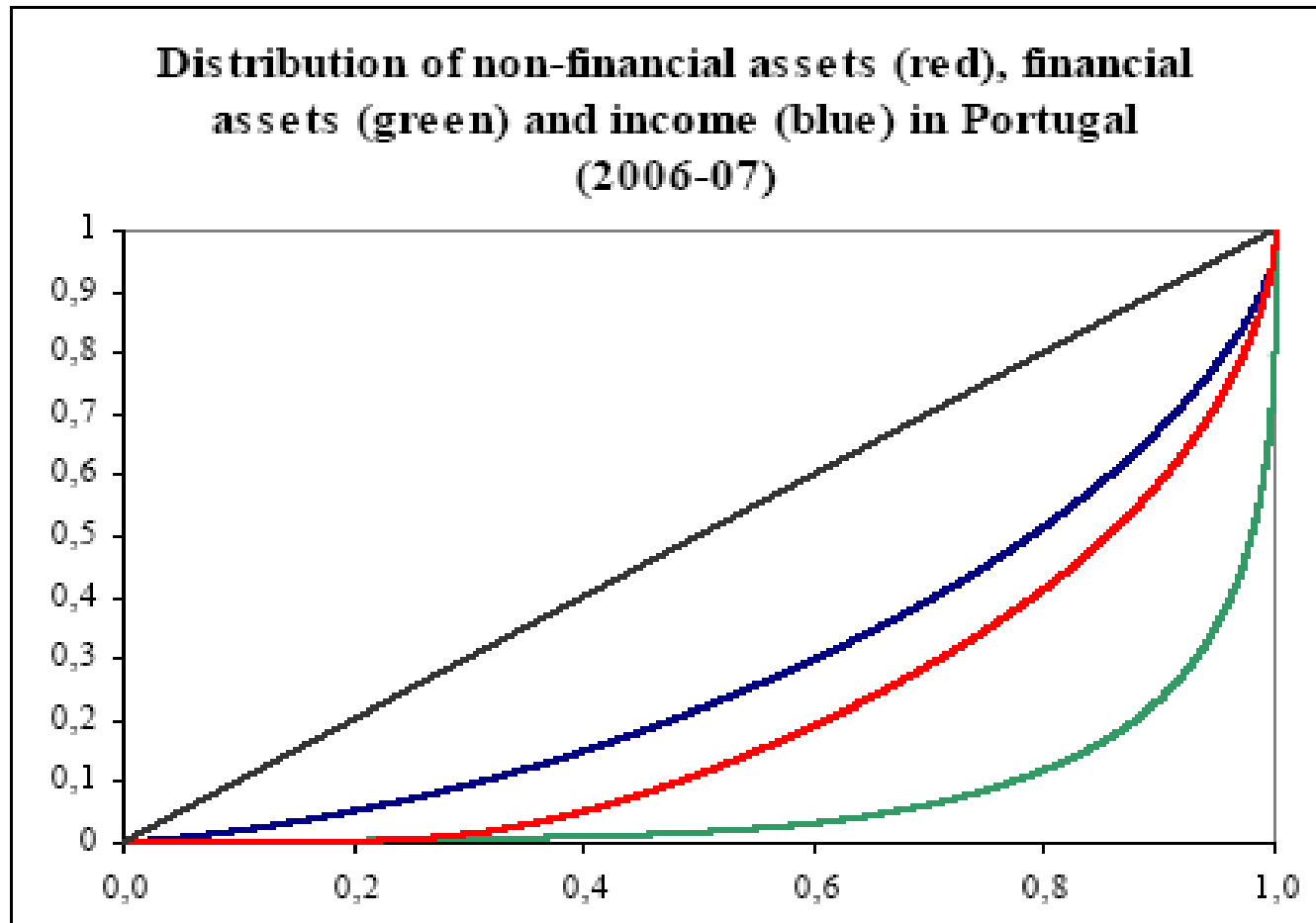

- DESIGUALDADES MONETÁRIAS: PATRIMÓNIO E RENDIMENTO
- DESIGUALDADES DE CONDIÇÕES DE VIDA
- DESIGUALDADES FACE AO TRABALHO E AO EMPREGO

## Repartição do rendimento no topo



Fonte: Saez:

<http://elsa.berkeley.edu/~saez/saez-UStopincomes-2008.pdf>

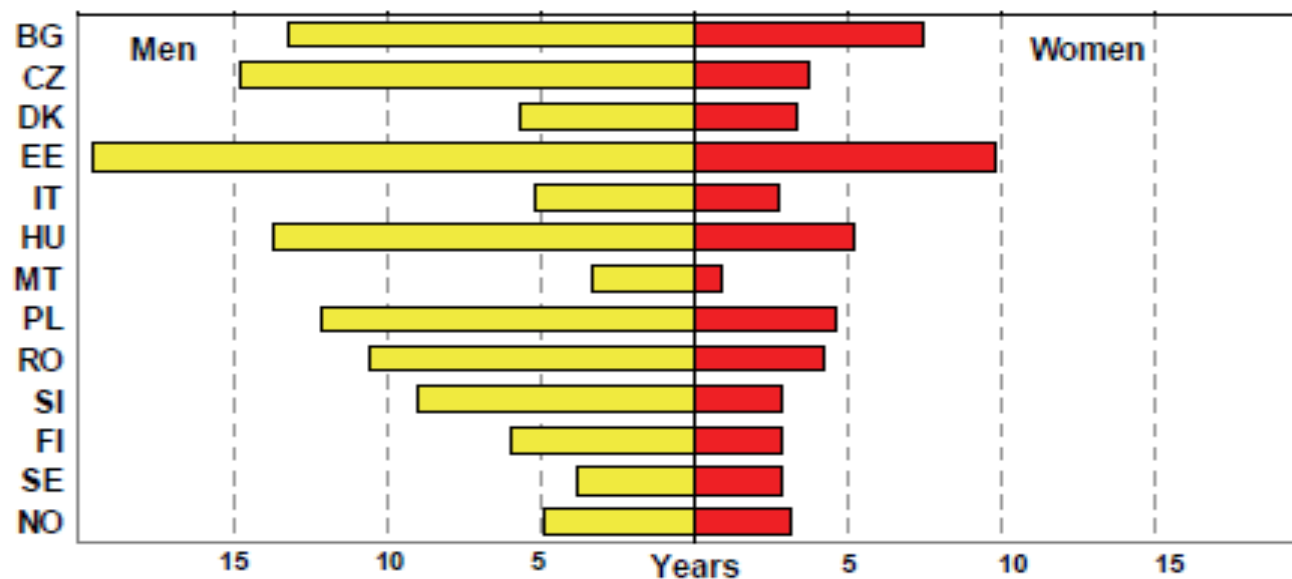


Fonte: Carlos Coimbra:

[http://epp.eurostat.ec.europa.eu/portal/page/portal/conferences/documents/34th\\_ceies\\_seminar\\_documents/34th%20CEIES%20Seminar/4%202%20%20C%20%20COIMBRA%20\\_V2%20EN.PDF](http://epp.eurostat.ec.europa.eu/portal/page/portal/conferences/documents/34th_ceies_seminar_documents/34th%20CEIES%20Seminar/4%202%20%20C%20%20COIMBRA%20_V2%20EN.PDF)

# LONGEVIDADE E NÍVEL DE INSTRUÇÃO

Figure 1: Life expectancy gaps between high and low educational attainment at age 30, women and men, 2007



Fonte: Eurostat:

[http://epp.eurostat.ec.europa.eu/cache/ITY\\_OFFPUB/KS-SF-10-024/EN/KS-SF-10-024-EN.PDF](http://epp.eurostat.ec.europa.eu/cache/ITY_OFFPUB/KS-SF-10-024/EN/KS-SF-10-024-EN.PDF)



## VÍNCULOS LABORAIS (EMPRESA X)

---

- Emprego equivalente: 2500
- Emprego: 349
- Emprego permanente: 294



# PROPOSTA (GT CNIS)

---

- Criar um sistema coerente de informações
- Seleccionar um nº limitado de indicadores de base
- Desagregação territorial
- Fornecer informação para fins de análise internacional
- Procurar, para cada variável, cruzar resultados segundo: categorias sociais; composição da família; posição da família face ao mercado de trabalho
- Construir indicadores longitudinais

Fonte:

<http://www.cnis.fr/doc/Stockage%20Rapports/Rapport%20103%20niveaux%20vie.pdf>





## Publications et services

➤ Collections nationales

➤ Collections régionales

➤ Dossiers

➔ Développement durable

➔ Rapport sur les finances publiques

➔ Performances économiques et progrès social

➔ Partage de la valeur ajoutée

➔ Population

➔ Inégalités sociales

➔ Pouvoir d'achat

➤ Services

➤ Abonnements

➤ Conditions de rediffusion

➤ Mentions légales et crédits

➔ [Accueil](#) ➔ [Publication...](#) ➔ [Dossiers](#) ➔ Indicateurs d'inégalités sociales

## ● Indicateurs d'inégalités sociales

Mise à jour : décembre 2009

Le dossier présenté ici rassemble une série d'indicateurs signalés comme centraux pour l'étude des inégalités sociales par les auteurs du rapport « Niveaux de vie et inégalités sociales ». Ce rapport, qui rassemble de façon plus large les réflexions d'un groupe de travail dont la mission était de réfléchir à la mise en place d'un système cohérent d'informations annuelles sur les inégalités sociales, les revenus et la pauvreté, facilement accessible au grand public comme aux initiés, a été présenté le 18 décembre 2006 à l'Assemblée plénière du Conseil national de l'information statistique (Cnis).

Tous les indicateurs d'inégalités préconisés ne figurent pas dans ce dossier ; les auteurs du rapport ont en effet parfois anticipé sur la production effective d'une source statistique, voire proposé des indicateurs dont le calcul suppose la mise en place d'une nouvelle source. Dans certains cas, des indicateurs alternatifs ont été suggérés. Pour plus de détails sur les indicateurs non calculables ou modifiés, se référer au chapitre « Indicateurs d'inégalités sociales » de la vue d'ensemble de l'ouvrage « France, portrait social ».

Le groupe de travail a également défini, parmi l'ensemble des indicateurs, des indicateurs dit « privilégiés ». Ces derniers, repérés dans la liste suivante par une étoile, ne se veulent pas un résumé de l'information mais relèvent d'un choix dû au caractère multidimensionnel des inégalités.

## :: Sommaire

➤ Liste des tableaux

➤ Sources

## :: Dossiers

➤ Présentation de la collection

## :: Voir aussi

📄 Cnis, Rapport du groupe de travail « Niveaux de vie et inégalités sociales »

➤ Insee, chapitre « Indicateurs d'inégalités sociales », France, portrait social - édition 2009

📄 Le rapport de l'Observatoire national de la pauvreté et de l'exclusion sociale (ONPES)

➤ Les indicateurs de pauvreté/exclusion de l'ONPES