

Serviço Regional de Estatística dos Açores

PLANO DE ACTIVIDADES

2013

Novembro de 2012

Índice

Sumário Executivo	3
I. Enquadramento da Actividade Estatística.....	6
II. Principais objectivos e Actividades Planeadas.....	8
II.1. Produção estatística de âmbito nacional.....	10
II.2. Produção estatística de interesse exclusivo regional.....	11
II.3. Gestão da Qualidade	13
III. Cooperação Estatística.....	14
IV. Calendário de Difusão Estatística.....	16
IV.1. Produção estatística de âmbito nacional	16
IV.2. Produção estatística de interesse exclusivo regional	16
V. Recursos e Meios	18
V1. Recursos Humanos	18
1.1. Formação.....	20
V.2. Recursos Financeiros	20
V.3. Recursos Tecnológicos.....	21
Nota Final:	23

Anexos:

Quadro 4 - Lista dos projectos a realizar pelo SREA em 2013 na qualidade de
Delegação do INE

Quadro 5 - Lista dos projectos a realizar pelo SREA em 2013 na qualidade de
Autoridade Estatística

Quadro 6 - Lista das Publicações a editar em 2013 pelo SREA, por área

Sumário Executivo

O Plano de Actividades do SREA para 2013 inclui todos os projectos que serão desenvolvidos no SREA no próximo ano, sejam eles de âmbito nacional ou de interesse exclusivo regional (ver quadros 4 e 5 em anexo)

Uma vez que este plano de actividades está a ser elaborado antes da tomada de posse do XI Governo Regional, pode vir a ser necessário introduzir algumas alterações posteriores na parte respeitante à actividade de interesse exclusivo regional, decorrentes das orientações definidas no programa do novo governo.

Tal como sempre acontece a produção estatística de âmbito nacional representa um volume bastante superior à produção respeitante aos projectos de interesse exclusivo regional levada a cabo pelo SREA.

A elaboração deste plano de actividades assenta na pretensão de que, independentemente do âmbito da produção estatística, o SREA irá assumir um protagonismo crescente na satisfação das necessidades dos utilizadores da Região e encontra-se alinhado pelos objectivos estratégicos definidos para o Sistema Estatístico Nacional (SEN), a saber:

- Objectivo 1: Reforçar a qualidade das estatísticas oficiais, garantindo a optimização, aperfeiçoamento, flexibilidade, modernização e eficiência de produção estatística, através do seu desenvolvimento metodológico, científico e tecnológico;
- Objectivo 2: Satisfazer, com qualidade e oportunidade, as necessidades de informação estatística da Sociedade, contribuindo para o retorno da confiança nas estatísticas oficiais e a sua melhor utilização, aperfeiçoando a comunicação e promovendo a literacia estatística;
- Objectivo 3: Optimizar o funcionamento do Sistema Estatístico Nacional, reforçando e consolidando os mecanismos de coordenação e de cooperação interinstitucional, nos planos nacional e internacional.

Sendo assim, foram estabelecidos para 2013 os seguintes objectivos, os quais constam do Quadro de Responsabilização e Avaliação (QUAR) deste Serviço:

OBJECTIVOS DE EFICÁCIA:

Objectivo 1 Reforçar o papel de coordenação do SREA como autoridade estatística na RAA

Objectivo 2 Formar os colaboradores do SREA

OBJECTIVOS DE EFICIÊNCIA:

Objectivo 3 Modernizar os processos de recolha da informação

Objectivo 4 Aumentar a utilização de fontes administrativas

OBJECTIVOS DE QUALIDADE:

Objectivo 5 Melhorar a relevância/utilidade da informação estatística

Neste sentido, surgem como áreas de intervenção prioritária no ano de 2013 as seguintes:

Ao nível da produção estatística de âmbito nacional

- Coordenação/realização na Região das operações estatísticas de âmbito nacional.

No âmbito da produção estatística de interesse exclusivo regional:

- Aprofundar o conhecimento sobre os utilizadores da informação estatística regional, no que respeita à sua satisfação em relação à informação disponível e auscultação de necessidades futuras;
- Prosseguir o esforço de melhoria das funcionalidades do portal do SREA
- Prosseguir a cooperação internacional, através da participação em projectos conjuntos e na organização e participação em Jornadas e Conferências Internacionais sobre Estatística;
- Reforçar, na qualidade de autoridade estatística, o papel de coordenação do SREA de toda a produção estatística oficial produzida na Região;
- Aumentar a taxa de resposta dos Inquéritos realizados na Região;
- Valorizar e maximizar a eficiência dos recursos humanos através da formação profissional dos seus técnicos;
- Reforçar a produção de estatísticas de âmbito regional com ventilação espacial ao nível de ilha e/ou concelho;
- Intervir nas áreas da organização e funcionamento do SREA, com o objectivo de melhorar a qualidade do serviço prestado.

No que respeita à actividade a realizar pelo SREA como autoridade estatística são de destacar os projectos conjuntos com a Direcção Regional de Estatística da Madeira (DREM) e o Instituto de Estatística das Canárias (ISTAC), no âmbito do **Programa de Cooperação Transnacional MAC 2007-2013**, concretamente o **METAMAC** (Sistema Integrado de Dados e Metadados Estatísticos da Macaronésia) e o **CONTRIMAC** (Contabilidade Trimestral da Macaronésia). No METAMAC pretende-se estudar e utilizar novas tecnologias relacionadas com a gestão do conhecimento, visando melhorar não só a gestão mas, especialmente, a publicação e difusão das estatísticas produzidas nas regiões da Macaronésia e no CONTRIMAC está previsto concluir a trimestralização do PIB Regional.

De destacar ainda os seguintes projectos da responsabilidade deste serviço: **Sistema de Indicadores de Coesão Intra-regional** - estudo para a implementação de um sistema de indicadores para avaliação e acompanhamento da coesão social, económica e territorial entre as nove ilhas dos Açores; **Indicador Coincidente** - Conclusão, no 1º trimestre de 2013, do estudo para a elaboração de um indicador coincidente de evolução infra-anual da actividade económica da Região Autónoma dos Açores; **Estimativa das Contas Não Financeiras e da Dívida da Administração Pública Regional** - Projecto a realizar de acordo com a competência atribuída pela Lei das Finanças Regionais, Lei nº 1/2007; **Contas Regionais** - Continuar a produzir as estimativas do PIB por ilha, em 2013 será para o ano de 2010; **Estatísticas sobre as saídas para o Continente e Madeira dos principais produtos lácteos** - Estudo preparatório para a implementação deste projecto; **Estatísticas sobre consumo de adubos, pesticidas, herbicidas e rações** - Preparação do Inquérito e recolha de dados; **Inquérito online ao Turismo em Espaço Rural** - Preparação do Inquérito e recolha de dados.

I. Enquadramento da Actividade Estatística

A missão do SREA de “... *produzir e divulgar informação estatística oficial de qualidade, contribuindo para a cidadania e para o desenvolvimento de uma sociedade do conhecimento e em mudança*” desenvolve-se tanto no âmbito da produção estatística regional, no que respeita às estatísticas oficiais de interesse exclusivo da Região Autónoma dos Açores, como no âmbito da produção estatística nacional, da responsabilidade do Instituto Nacional de Estatística, I.P.

Sendo assim, a actividade levada a cabo pelo SREA encontra-se enquadrada, do ponto de vista legal, pela sua Lei Orgânica (Decreto Regulamentar Regional nº 18/2007/A, de 18 de Setembro) e pela Lei do Sistema Estatístico Nacional (Lei nº 22/2008, de 13 de Maio) e, do ponto de vista programático e operacional, pelas linhas Gerais da Actividade Estatística Oficial 2013 – 2017 (LGAEO) **e as prioridades definidas a nível regional para 2013**, resultantes das necessidades dos utilizadores regionais. Conforme referido no sumário executivo o programa do XI Governo Regional dos Açores, que ainda não é conhecido, pode obrigar a introduzir alterações na parte respeitante à actividade estatística de interesse exclusivo regional.

Visão

“Na sociedade de informação e conhecimento, pretendemos ser reconhecidos como factor de progresso e desenvolvimento, produzindo e divulgando continuamente estatísticas de qualidade, baseadas nos mais recentes princípios e métodos científicos, visando a satisfação dos diversos utilizadores e, ainda, desenvolver contactos e parcerias a nível internacional.”

Missão

“O SREA, como autoridade estatística regional ou colaborando com a autoridade estatística nacional, tem como Missão produzir e divulgar informação estatística oficial de qualidade, contribuindo para a cidadania e para o desenvolvimento de uma sociedade do conhecimento e em mudança.”

Princípios:

Profissionalismo: a acção de todos os colaboradores do SREA é orientada por princípios de carácter profissional e ético que regulam a actividade estatística.

Compromisso na qualidade dos produtos e serviços: a actividade de cada um dos colaboradores do SREA concorre para a produção de produtos e serviços de qualidade, definida pelos critérios de pertinência, precisão, actualidade, acessibilidade e clareza, comparabilidade, coerência e abrangência.

Orientação para os utilizadores: os utilizadores actuais e potenciais da informação estatística oficial são a razão da existência do SREA. Implica a atribuição de um valor elevado às necessidades dos utilizadores e à utilidade de um trabalho conjunto no sentido de responder às suas expectativas.

Cooperação nacional e internacional: a cooperação é, hoje em dia, um dos principais factores de desenvolvimento e conhecimento. Daí que para lá da cooperação nacional já contemplada na legislação do SEN e daquela que decorre com outras entidades da Região, a cooperação internacional com outros serviços de estatística é de grande utilidade para a actualização de metodologias e formação de recursos humanos.

Abertura à Sociedade: disposição para prestar uma atenção constante às transformações da Sociedade, no sentido de adequar os nossos produtos e serviços às necessidades dos utilizadores, promovendo igualmente a literacia estatística.

Respeito pelos fornecedores da informação primária: ter uma elevada consideração por quem fornece a matéria-prima da actividade estatística, procurando encontrar soluções técnicas que permitam responder às necessidades crescentes de informação estatística de qualidade, minimizando a carga estatística sobre os inquiridos.

Valorização dos Recursos Humanos: promover a melhoria constante das competências pessoais e profissionais dos colaboradores do SREA.

Inovação: valorizar a actividade de reflexão que desafie convenções, no sentido da melhoria contínua dos processos, produtos e serviços de forma a melhorar a eficiência.

II. Principais objectivos e Actividades Planeadas

Sem esquecer o envolvimento na produção estatística de âmbito nacional e as enormes vantagens que daí resultam em termos da quantidade e da qualidade da informação disponibilizada sobre a Região, continua a verificar-se a circunstância desta informação nem sempre servir totalmente as necessidades dos utilizadores regionais, impossibilitando, por exemplo, na maior parte dos casos, a análise estatística ao nível de ilha.

Neste sentido, a operacionalização da missão, visão e dos valores/princípios a serem seguidos passa pela definição dos seguintes objectivos estratégicos:

- Assegurar a satisfação das necessidades dos utilizadores;
- Assegurar a racionalização e a eficiência da produção de estatística na Região;
- Assegurar uma imagem de qualidade e de credibilidade do processo de produção da informação;
- Valorizar as competências dos recursos humanos afectos à produção estatística

Cada um destes objectivos, tal como se pode observar no quadro abaixo, envolve aspectos fundamentais para a actividade do SREA e das outras entidades que produzem informação estatística oficial na Região.

Objectivos estratégicos	Aspectos-chave
Assegurar a satisfação das necessidades dos utilizadores	<input type="checkbox"/> Relevância da informação produzida - Capacidade de resposta
Assegurar a racionalização e a eficiência da produção de estatística na Região	<input type="checkbox"/> Coordenação da produção estatística regional e integração com produção estatística nacional <input type="checkbox"/> Eficiência <input type="checkbox"/> Utilização de fontes administrativas <input type="checkbox"/> Carga sobre os informadores
Assegurar uma imagem de qualidade e de credibilidade do processo de produção da informação	<input type="checkbox"/> Qualidade da informação - Cooperação - Independência, transparência ...
Valorizar as competências dos recursos humanos afectos à produção estatística	<input type="checkbox"/> Competências humanas e técnicas dos colaboradores - Motivação dos colaboradores

Para a implementação desta estratégia foram definidos os objectivos e as medidas a seguir indicadas de forma resumida:

Objectivo 1 - Reforçar o papel de coordenação do SREA como autoridade estatística na RAA

Medidas:

- Aumentar a taxa de resposta dos Inquéritos realizados na Região;

- Formalizar protocolos de Delegação de competências em determinadas áreas estatísticas

Objectivo 2 - Formar os colaboradores do SREA

Medidas:

- Proporcionar aos colaboradores do SREA a participação nas acções de formação necessárias ao aumento das suas competências profissionais e pessoais

Objectivo 3 - Modernizar os processos de recolha da informação

Medidas:

- Aumentar o número de respostas nos inquéritos realizados por via electrónica
- Aumentar o número de entrevistas realizadas através do telefone
- Melhorar e desenvolver novas funcionalidades no novo portal do SREA
- Estudo e implementação de um sistema de recolha de informação estatístico via internet, utilizando o software desenvolvido para o efeito, seja com base no modelo do INE (WebInq) seja através do desenvolvimento e/ou evolução de ferramentas já existentes.

Objectivo 4 - Aumentar a utilização de fontes administrativas

Medidas:

- Privilegiar a utilização de fontes administrativas para a recolha de informação estatística

Objectivo 5 - Melhorar a relevância/utilidade da informação estatística

Medidas:

- Aprofundar o conhecimento sobre o grau de satisfação dos utilizadores do SREA relativamente aos serviços prestados
- Traçar o perfil dos responsáveis pelos pedidos de informação ao SREA
- Privilegiar a utilização de fontes administrativas para a recolha de informação estatística
- Reforçar a produção de estatísticas de âmbito regional, com ventilação espacial ao nível de ilha ou concelho;
- Prosseguir a cooperação internacional, através da participação em projectos conjuntos e na organização e participação em Jornadas e Conferências Internacionais sobre Estatística

II.1. Produção estatística de âmbito nacional

1. Actividades gerais

Para além da participação na implementação dos projectos estatísticos de âmbito nacional na Região, o SREA continuará a participar nas diversas Secções e Grupos de Trabalho do Conselho Superior de Estatística, nomeadamente, nos relacionados com o Ficheiro de Unidades Estatísticas, Contas Regionais e Administrações Públicas, participação esta que é fundamental tanto para a articulação e coordenação das entidades que constituem o Sistema Estatístico Nacional como para acompanhar a investigação produzida neste âmbito.

2. Principais Projectos

O SREA continuará a estar envolvido nos principais projectos de âmbito nacional realizados na Região, aqueles que apresentam um maior interesse da parte da comunidade regional, como são o caso do Inquérito ao Emprego, Índice de Preços e das Estatísticas do Turismo, entre outros.

3. Outros Projectos Estatísticos

Relativamente aos restantes projectos estatísticos, o SREA vai implementar na Região toda a actividade estatística programada pelo INE e respeitante a este âmbito geográfico, realizando todas as tarefas associadas à distribuição, recolha, crítica, validação e análise da coerência da informação, desenvolvendo, ainda, todos os esforços no sentido desta ser obtida de acordo com os calendários previamente estabelecidos, a fim de disponibilizar atempadamente toda a informação produzida (quadro 3 do anexo I).

II.2. Produção estatística de interesse exclusivo regional

Para além da produção estatística de âmbito nacional, que continua a ocupar uma parte significativa da sua actividade, o SREA desenvolve um conjunto de projectos de iniciativa regional, cujo objectivo é permitir um conhecimento mais aprofundado da realidade açoriana e dos quais se dá conta neste ponto.

1. Actividades gerais

Jornadas de Estatística – Dando sequência às Jornadas Estatísticas que se vêm realizando desde 2007 o SREA vai organizar no primeiro semestre do próximo ano, as V Jornadas de Estatística, com a participação de diversos organismos produtores de estatística oficial e sobre temas de interesse para as regiões envolvidas.

2. Principais projectos

De entre os projectos de âmbito regional a desenvolver durante o ano de 2013 (ver quadro 4 no anexo II), são de destacar os seguintes:

Sistema de Indicadores de Coesão Intra-regional – Início dos trabalhos preparatórios para o estudo de implementação de um sistema de indicadores para avaliação e acompanhamento da coesão social, económica e territorial entre as nove ilhas dos Açores. Trata-se de um estudo a realizar pela primeira vez na Região, que se pretende enquadrado no âmbito do que está a ser desenvolvido neste sentido pela UE, nomeadamente, ao nível de regiões insulares. O principal objectivo deste projecto é dotar o Governo Regional de um conjunto de indicadores que permita conhecer e monitorizar a coesão entre todas as ilhas dos Açores, no processo do Desenvolvimento Regional.

Fluxos Comerciais com a Madeira e Continente – Com este projecto pretende-se melhorar o conhecimento sobre as trocas comerciais entre os Açores, o Continente e a Madeira, possibilitando uma melhor avaliação da dependência da Região face ao exterior. Esta informação será obtida através dos anexos M e L do projecto IES – Informação Empresarial Simplificada. Trata-se de um projecto imprescindível para

a Região. Em 2013 pensa-se que estará concluído o protocolo entre o INE e a AT para podermos ter acesso aos dados do Anexo M.

Indicador Coincidente – Conclusão, no 1º trimestre de 2013, do estudo para a elaboração de um indicador coincidente de evolução infra-anual da actividade económica da Região Autónoma dos Açores;

Contas Regionais – Produzir as estimativas do PIB por ilha para o ano de 2010;

Estimativa das Contas Não Financeiras e da Dívida da Administração Pública Regional – Projecto a realizar de acordo com a competência atribuída pela Lei das Finanças Regionais, Lei nº 1/2007.

Estatísticas sobre as saídas para o Continente e Madeira dos principais produtos lácteos – Estudo preparatório para a implementação deste projecto.

Estatísticas sobre consumo de adubos, pesticidas, herbicidas e rações – Preparação do Inquérito e recolha de dados.

Séries Estatísticas – Recolha/compilação de informação para a publicação “Séries Estatísticas”, para o período 2000-2010.

IUCDR - Análise dos dados da RAA para os anos de 2009 a 2011.

II.3. Gestão da Qualidade

A qualidade deve ser perspectivada sobre duas áreas: a área da produção estatística e a área da organização e funcionamento do SREA.

Na área da produção estatística, com o objectivo de melhorar a qualidade da informação estatística produzida e divulgada, o SREA irá continuar o esforço de melhoria dos processos de recolha, dos métodos e técnicas de tratamento e dos meios de difusão da informação.

Destes aspectos são de realçar:

- Continuar o esforço de melhoria do portal do SREA na internet, disponibilizando nova informação e novos produtos.
- Actualização da base de dados dos entrevistadores permanentes do SREA.
- Solicitar ao INE a realização duma auditoria sobre uma operação estatística, a determinar (LA 5 do objectivo 3).

De referir que, de acordo com os objectivos definidos, o SREA já está a implementar, de forma permanente e na sequência da experiência piloto realizada no 2º semestre de 2012, um sistema de recolha de informação para traçar o perfil dos responsáveis pelos pedidos de informação e para medir o seu grau de satisfação relativamente à capacidade de resposta deste serviço.

Na área da organização e funcionamento o SREA vai dar continuidade à implementação das medidas que fazem parte do Plano de Melhorias, elaborado no âmbito da aplicação da CAF.

A actividade levada a cabo pelo SREA no âmbito da qualidade encontra-se enquadrada no objectivo 1 definido para o Sistema Estatístico Nacional (cf página 3)

III. Cooperação Estatística

1. Cooperação Nacional/Regional

A nível nacional a cooperação desenvolve-se:

- Com o INE e com o Conselho Superior de Estatística, nomeadamente através da participação em diferentes grupos de trabalho e nas secções permanentes;
- Com a Agência Nacional de Compras Públicas, EPE (ANCP) e com o Instituto Nacional da Construção e do Imobiliário (INci) no âmbito da recolha das estatísticas da contratação pública;
- Com o Instituto Turismo de Portugal, IP, no âmbito da recolha das estatísticas do Turismo em Espaço Rural na Região Autónoma dos Açores;
- Com a Direcção Geral de Energia e Geologia, no âmbito do balanço energético;
- Com o Banco de Portugal, no âmbito do cálculo da Dívida Trimestral da Região.

A nível regional desenvolve-se:

- Com a Direcção Regional dos Assuntos Comunitários da Agricultura (DRACA), no âmbito das Estatísticas da Agricultura;
- Com a Rede Integrada de Apoio ao Cidadão (RIAC) no âmbito do apoio à recolha e divulgação da informação estatística na Região;
- Com a Secretaria Regional da Saúde, no âmbito da recolha de informação estatística nas Unidades de Saúde;
- Com o Serviço de Protecção Civil e Bombeiros dos Açores;
- Com o Observatório do Emprego e Formação Profissional
- Com o Fundo de Coesão Regional
- Com a Empresa de Electricidade dos Açores;
- Com a Direcção Regional do Ambiente e do Mar;
- Com a Direcção Regional da Cultura
- Com a Direcção Regional de Solidariedade e Segurança Social;
- Pontualmente com outras entidades, sempre que solicitado e/ou seja considerada com interesse para a melhoria da qualidade do sistema estatístico.

2. Cooperação Internacional

De entre os projectos de âmbito regional a desenvolver durante o ano de 2013 são de destacar os seguintes projectos conjuntos com a Direcção Regional de Estatística da Madeira (DREM) e o Instituto de Estatística das Canárias (ISTAC), aprovados no âmbito do **Programa de Cooperação Transnacional MAC 2007-2013**:

Sistema Integrado de Dados e Metadados Estatísticos da Macaronésia

(METAMAC) – Na base deste projecto está o objectivo de melhorar a qualidade dos resultados estatísticos que se produzem na Região Autónoma dos Açores, bem como nos Institutos de Estatística da Macaronésia, sabendo que o facto de se dispor de boas estatísticas reforça a capacidade institucional das Administrações destas regiões, permitindo diagnosticar de forma muito mais eficiente o estado actual da sociedade. Para atingir este objectivo o METAMAC desenvolve um projecto de I&D que estuda e utiliza novas tecnologias relacionadas com a gestão do conhecimento, visando melhorar não só a gestão mas, especialmente, a publicação e difusão das estatísticas produzidas nas regiões da Macaronésia. Permitindo aos utilizadores efectuar melhores e mais adequados tratamentos sobre a informação estatística existente do que aqueles que tem sido realizados até agora, o projecto METAMAC promoverá significativamente as acções de I&D que se realizam dentro da Região Macaronésia.

Prevê-se, durante o segundo semestre de 2013, implementar o portal da internet com a informação produzida no âmbito deste projecto.

Contabilidade Trimestral da Macaronésia (CONTRIMAC)

– No segundo semestre do ano de 2013 iniciar-se-á a divulgação da trimestralização do PIB Regional. Com este projecto será possível acompanhar, com periodicidade trimestral, a evolução dos principais agregados da economia e, ao mesmo tempo, proporcionar instrumentos de análise e comparação do desenvolvimento económico com outras Regiões.

Toda a actividade levada a cabo pelo SREA no âmbito da cooperação encontra-se enquadrada no objectivo 3 definido para o Sistema Estatístico Nacional (cf página 3)

IV. Calendário de Difusão Estatística

A missão do SREA, no que à difusão diz respeito, consiste em “... divulgar informação estatística oficial de qualidade, contribuindo para a cidadania e para o desenvolvimento de uma sociedade do conhecimento e em mudança”, aspecto este de crucial importância na actividade do SREA.

Também nesta área a função do SREA será diferente consoante seja vista na qualidade de delegação do INE ou de autoridade estatística na Região, pelo que estas são desagregadas nos dois pontos seguintes:

IV.1. Produção estatística de âmbito nacional

Neste âmbito, o SREA irá continuar a exercer o seu papel de centro de informação e documentação da informação estatística produzida e divulgada a nível nacional e comunitário, realizando as seguintes actividades:

- Divulgação na Região da informação de âmbito nacional;
- Disponibilizar no SREA as publicações do INE para consulta e/ou venda, nos seus variados formatos;
- Canalização para o INE de pedidos de informação de âmbito nacional que não se encontra publicada;

De realçar a participação do SREA no projecto Anuários Regionais, no âmbito do qual é produzido o Anuário Estatístico dos Açores.

IV.2. Produção estatística de interesse exclusivo regional

Para além da informação que continua a ser divulgada nos formatos tradicionais, o SREA aposta, cada vez mais, na disponibilização de informação através do seu portal na internet (quadro 5 em anexo). A informação é, assim, divulgada em prazos mais curtos, uma vez que a informação é carregada de forma automática do datawarehouse existente. Por outro lado, a disponibilização duma ferramenta de interrogação permite ao utilizador poder aceder de forma personalizada à informação existente.

Neste âmbito pretende-se ainda:

- Disponibilizar no Portal da internet um sistema para registo das solicitações de informação ao SREA, através do qual se ficará a conhecer o nível de prestação do SREA na satisfação das necessidades dos utilizadores;

- Disponibilizar no portal do SREA, pela primeira vez, os relatórios dos Inquéritos de Satisfação já realizados até ao momento, nomeadamente os dirigidos aos OCS e Investigadores e Docentes da Universidade dos Açores;
- Disponibilizar na intranet do SREA, pela primeira vez, os relatórios semestrais de Caracterização dos Pedidos de Informação Estatística e do ISSP (Inquérito de Satisfação dos Serviços Prestados), relativos a 2012 e primeiro semestre de 2013;
- Tratamento da informação recolhida através do Inquérito à Satisfação de Clientes, dirigido a segmentos de utilizadores preferenciais da informação disponibilizada pelo SREA;
- Divulgar o PIB por ilha para o ano de 2010.
- Divulgar, no segundo semestre de 2013, a informação produzida no âmbito dos projectos **METAMAC** - Sistema Integrado de Dados e Metadados Estatísticos da Macaronésia e **CONTRIMAC** - Contabilidade Trimestral da Macaronésia;
- Divulgar, pela primeira vez, informação sobre os navios de cruzeiro que escalam os portos da Região.

Toda a actividade levada a cabo pelo SREA no âmbito da difusão da informação estatística encontra-se enquadrada no objectivo 3 definido para o Sistema Estatístico Nacional (cf página 3)

V. Recursos e Meios

Neste ponto referem-se os recursos necessários à execução deste Plano de Actividades, em especial os recursos humanos e financeiros.

V1. Recursos Humanos

Apresenta-se uma análise dos recursos humanos do SREA, não discriminando, no entanto, a sua afectação de acordo com o âmbito de intervenção deste serviço: produção estatística de âmbito nacional e produção estatística de interesse exclusivo regional.

Para levar a cabo toda a actividade programada para o próximo ano o SREA vai dispor dum total de 50 colaboradores - 66% mulheres e 34% homens (gráfico 1). Destes colaboradores, 28% são técnicos superiores, idêntica à média da administração pública regional (cerca de 25%), e 56% são Assistentes Técnicos (gráfico 2).

No que respeita à idade, 83,7% dos funcionários tem idade igual ou superior a 45 anos, sendo que a idade média se situa nos 49,3 anos.

Em termos de antiguidade no serviço, a média situa-se nos 20 anos, reflexo de uma grande estabilidade no quadro de pessoal do SREA. Mais especificamente, 90% dos funcionários encontra-se há mais de 15 anos no SREA (36% entre 16 e 25 anos e 54% há mais de 25 anos). (gráfico 3)

Quadro 1 - Distribuição dos recursos humanos do SREA

	Sexo	Técnicos superiores	Informática	Assistente Técnico	Assistente Operacional	Total
Total de funcionários	H	9	1	4	3	17
	M	5	2	24	2	33
	HM	14	3	28	5	50
Segundo a Faixa etária						
25 - 34	H	1	-	-	-	1
	HM	1	-	-	-	1
35 - 44	H	3	1	-	-	4
	HM	3	1	2	1	7
45 e mais	H	5	-	4	3	12
	HM	10	2	26	4	42
Segundo a Antiguidade						
Menos de 5 anos	H	2	-	-	-	2
	HM	2	-	-	-	2
5 a 15	H	1	-	-	-	1
	HM	3	-	-	-	3
16 a 25	H	4	1	2	2	9
	HM	5	2	7	4	18
26 e mais	H	2	-	2	1	5
	HM	4	1	21	1	27

Gráfico 1 - Distribuição dos Recursos humanos, segundo o escalão etário

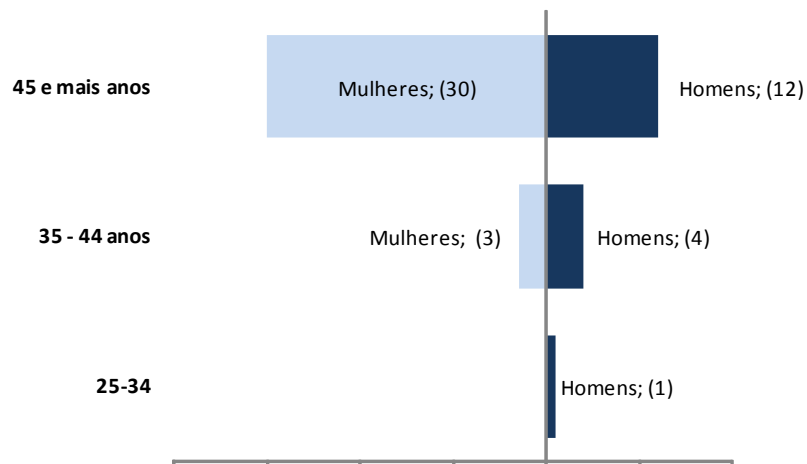


Gráfico 2 - Distribuição dos recursos humanos por categoria

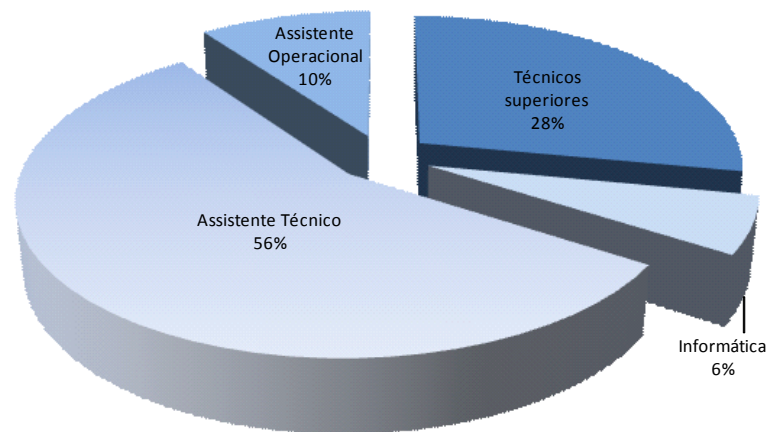
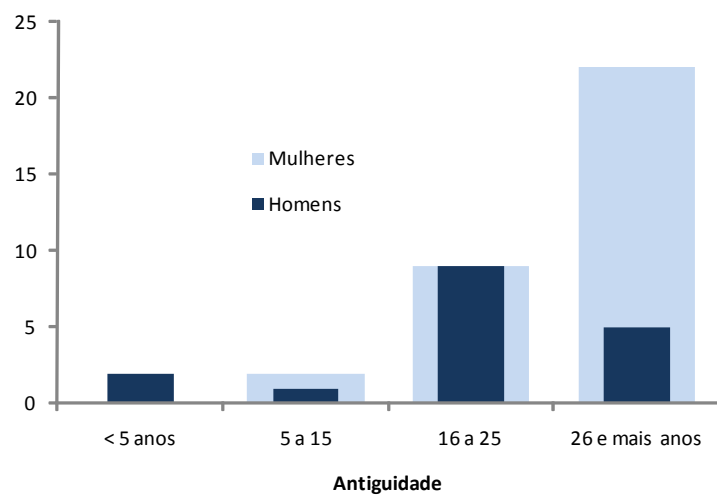


Gráfico 3 - Distribuição dos recursos humanos, segundo a antiguidade e o sexo



1.1. Formação

O desenvolvimento dos recursos humanos do SREA passa obrigatoriamente pela participação dos técnicos em acções de formação que lhes proporcionem as competências adequadas às tarefas a desempenhar.

Por isso, para além da formação que está associada a cada operação estatística, prevê-se, para o próximo ano, a participação do pessoal técnico superior e técnico do SREA em acções de formação sobre metodologia e análise estatística, no INE ou noutras entidades. Para o pessoal técnico-profissional, dada a inexistência de oferta de formação neste domínio, o SREA continuará a organizar algumas acções dirigidas a este grupo profissional.

Para o pessoal de informática está prevista a participação em acções de formação que visem o aprofundamento dos conhecimentos sobre a gestão e manutenção do DW e do Portal do SREA.

Para os dirigentes e chefias, bem como o pessoal da secção administrativa, estão disponíveis as acções de formação incluídas no programa do Centro de Formação da Administração Pública dos Açores (CEFAPA) e especificamente dirigidas a estes dois grupos.

V.2. Recursos Financeiros

O financiamento das actividades previstas neste plano de actividades, tal como ilustrado abaixo (quadro 2 e gráfico 4), será suportado por três entidades: Orçamento da Região Autónoma dos Açores (ORAA) (80%), Instituto Nacional de Estatística - INE (17%) e União Europeia - U.E. (3%) - no âmbito do Programa de Cooperação Transnacional MAC 2007-2013.

Da verba proveniente do ORAA 92,2% referem-se a despesas correntes, das quais 82,9% destina-se ao pagamento do pessoal, e 7,8% para suportar as Despesas do Plano.

Salienta-se, tal como referido anteriormente, que os custos dos projectos que o SREA realiza na qualidade de Delegação do INE são suportados pelo Orçamento do INE, com excepção dos colaboradores do SREA, que são pagos pelo orçamento da Região Autónoma dos Açores.

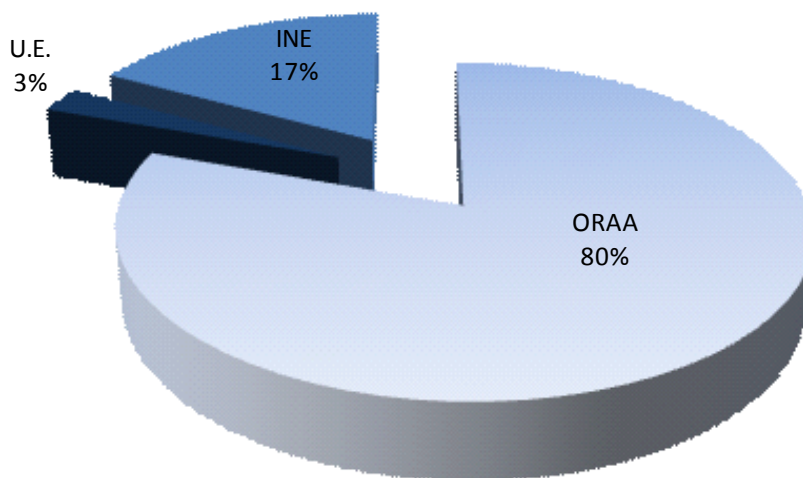
As verbas provenientes do INE são transferidas de acordo com o protocolo financeiro estabelecido entre o INE e o SREA.

Quadro 2 – Orçamento do SREA para 2012, segundo o tipo de despesa e a fonte de financiamento

Unidade: euros	ORAA	U.E.	INE	Total
Despesas correntes				
Pessoal	1 110 626			1 110 626
Outras despesas de funcionamento	124 662		283 893	408 555
Sub-Total	1 235 288		283 893	1 519 181
Despesas Plano				
Produção, tratamento e difusão estatísticas	97 000			97 000
Contabilidade Regional	7 494	42 461		49 955
Sub_total	104 494	42 461		146 955
TOTAL	1 339 782	42 461	283 893	1 666 136

Nota: Os valores do INE são uma estimativa com base no gasto em 2012

Gráfico 4 – Orçamento do SREA, segundo a fonte de financiamento



V.3. Recursos Tecnológicos

O Centro de Informática (CI) assegura a operacionalidade, disponibilidade, adequação e segurança dos recursos tecnológicos instalados no Serviço Regional de Estatística dos Açores, de propriedade sua ou do INE. Neste sentido, em estreita colaboração com o Departamento de Sistemas de Informação daquele Instituto e o Centro de Informática da Vice-Presidência do Governo Regional, tem sob a sua responsabilidade a gestão e manutenção da rede de dados e dos servidores utilizados nesta rede.

Cabe ainda ao CI do SREA a gestão dos restantes servidores (15), de mais de 50 micro-computadores e 15 portáteis, do sistema de informação estatística, o qual inclui um data warehouse de estatísticas regionais, e-mail, partilha de ficheiros e impressoras e, ainda, um sistema de gestão de correspondência.

Em 2013 o Centro de Informática irá prosseguir uma estratégia de reforço e melhoria dos serviços prestados, a qual prevê:

- Introduzir novos meios de monitorização da qualidade e disponibilidade dos serviços prestados.
- Aperfeiçoar a Intranet do serviço, com o objectivo de melhorar a disponibilização interna de informação.
- Dar especial atenção às condições de segurança dos ambientes informáticos do SREA.
- Estudar soluções de manutenção remota que possibilitem alargar o período de suporte e monitorização dos sistemas, garantindo a sua melhor operacionalidade.
- Continuar a desenvolver o DataWarehouse nas suas dimensões, indicadores, ferramentas e optimização de processos para um incremento da qualidade, produtividade, disponibilidade e utilização da informação estatística.
- Continuar o envolvimento do Centro de Informática no projecto METAMAC (Sistema Integrado de Dados e Metadados Estatísticos da Macaronésia), no âmbito do Programa de Cooperação Transnacional MAC 2007-2013 da União Europeia, conjuntamente com a Madeira e as Canárias, projecto este que tem como objectivo a troca de informação e meta informação estatística, utilizando o SDMX (Statistical Data and Metadata eXchange).

Nota Final:

Para além das actividades estatísticas desenvolvidas pelo SREA, existem na Região outras entidades que, apesar de não terem uma delegação formal de competências, realizam actividade estatística. São exemplo, as estatísticas da Educação, realizadas pela Secretaria Regional da Educação, Ciência e Cultura, algumas áreas da Saúde e Segurança Social, realizadas pela Secretaria Regional da Saúde e pela Secretaria Regional da Solidariedade Social e a área do Mercado do Trabalho, na dependência do Observatório Regional do Emprego e Formação Profissional.

Esperamos envidar todos os esforços para que, à semelhança daquilo que acontece a nível do Plano de Actividades do Sistema Estatístico Nacional, o plano de actividades de 2014 passe a integrar, para além do SREA, cada vez mais entidades que produzem estatísticas oficiais na Região Autónoma dos Açores, as entidades com delegação de competências e aquelas com as quais o SREA mantém protocolos de cooperação.

Anexos



Anexo I

Lista dos Projectos a realizar em 2013 pelo
SREA no âmbito da produção estatística
nacional

Quadro 4 - Acções do Plano de Actividades do INE e das Outras Entidades Intervenção da Produção Estatística Nacional nas quais o SREA, na qualidade de delegação do INE, participará em 2013

OPERAÇÃO ESTATÍSTICA / OUTRA ATIVIDADE													
Nº Ord.	Cód. CGA	Designação	Descrição	Entidade	Tipo de Operação Estatística	Nº Unidades Inquiridas	Nº Variáveis Inquiridas	Período de Referência	Periodicidade	Justificação	Unidade de Observação	Nível de Desagregação Geográfica	Data da Disponibilização da Informação
1	2	3	4	5	6	7	8	9	10	11	12	13	14
Estatísticas Multitemáticas – Área 29													
1	442	Anuários Estatísticos Regionais	Preparação e divulgação de informação estatística até ao nível municipal, indispensável para o conhecimento da realidade social e económica de âmbito regional e local. Os Anuários Estatísticos Regionais são editados para cada uma das Regiões NUTS II do país disponibilizando informação estatística organizada em 26 subcapítulos agrupados em quatro grandes domínios: O Território, As Pessoas, A Atividade Económica e O Estado.	INE / SREA	Estudo estatístico			2012	Anual			Município	26/nov/13
População – Área 31													
2	227	Nados-Vivos	Recolha e tratamento de informação sobre os nascimentos de nados-vivos, com base nos dados registados pelas Conservatórias de Registo Civil. Indicadores relevantes: Nados-vivos (N.º) por Local de residência da mãe, Idade da mãe, Sexo e Filiação	INE / SREA	Recenseamento		40	2012 2012/2013	Anual Trimestral	LN, PEC		Município e Freguesia	30/abr/13 trim (n) + 77 d
3	228	Óbitos	Recolha e tratamento de informação sobre os óbitos, com base nos dados registados pelas Conservatórias de Registo Civil. Indicadores relevantes: Óbitos com menos de 1 ano (N.º) por Local de residência Óbitos (N.º) por Local de residência, Sexo e Idade (Falecido)	INE / SREA	Recenseamento		58	2012 2012/2013	Anual Trimestral	LC, PEC		Município e Freguesia	30/abr/13 trim (n) + 77 d
4	229	Casamentos	Recolha e tratamento de informação sobre os casamentos celebrados, com base nos dados registados pelas Conservatórias de Registo Civil. Indicadores relevantes: Casamentos celebrados (N.º) por Local de registo e Forma de celebração Casamentos celebrados (N.º) por Local de registo e Nacionalidade dos cônjuges	INE / SREA	Recenseamento		38	2012 2012/2013	Anual Trimestral	LN, PEC		Município	30/abr/13 trim (n) + 77 d
5	230	Divórcios e Separações de Pessoas e Bens	Recolha e tratamento de informação sobre divórcios e separação de pessoas e bens decretados, com base nos dados registados pelas Conservatórias de Registo Civil e Tribunais Judiciais. Indicadores relevantes: Casamentos dissolvidos por divórcio (N.º) por Local de última residência da família e Duração do casamento anterior	INE / SREA	Recenseamento		22	2012	Anual	LN, PEC		Município	31/jul/13
6	236	Inquérito aos Movimentos Migratórios de Saída	Estimação do número e características dos indivíduos que anualmente deixam o país para trabalhar ou viver no estrangeiro.	INE / SREA	Inquérito amostral	22 500 / 1 782	12	2012	Anual	PEC	Indivíduo	País	Disponibilidade interna

Quadro 4 - Ações do Plano de Actividades do INE e das Outras Entidades Intervenientes da Produção Estatística Nacional nas quais o SREA, na qualidade de delegação do INE, participará em 2013

OPERAÇÃO ESTATÍSTICA / OUTRA ATIVIDADE													
Nº Ord.	Cód. CGA	Designação	Descrição	Entidade	Tipo de Operação Estatística	Nº Unidades Inquiridas	Nº Variáveis Inquiridas	Período de Referência	Periodicidade	Justificação	Unidade de Observação	Nível de Desagregação Geográfica	Data da Disponibilização da Informação
1	2	3	4	5	6	7	8	9	10	11	12	13	14
7	251	Indicadores Demográficos	Disponibilização de conjunto de indicadores demográficos para caracterização conjuntural da situação demográfica regional. Indicadores relevantes: Índice sintético de fecundidade (N.º) por Local de residência Taxa de crescimento efetivo (%) por Local de residência Taxa de crescimento natural (%) por Local de residência Taxa bruta de nupcialidade (‰) por Local de residência Taxa bruta de divórcio (‰) por Local de residência Taxa de mortalidade infantil (‰) por Sexo	INE / SREA	Estudo estatístico			2012	Anual	PEC		Município	30/set/13
8	252	Inquérito à Fecundidade	O objetivo é conhecer padrões de fecundidade dos homens e mulheres em Portugal, bem como observar as perceções sobre a maternidade/paternidade e a existência de constrangimentos socioeconómicos, ou outros, que condicionam a decisão de ter, ou não, filhos.	INE / SREA	Inquérito amostral	9500	200	2013	Não periódica		Indivíduo	NUTS II	Em preparação
Trabalho, Emprego e Desemprego – Área 34													
9	265	Inquérito às Associações Patronais	Inquérito anual, junto das organizações patronais, para recolha e tratamento de dados referentes à filiação, movimento de associados, pessoal ao serviço, duração de trabalho, demonstração de resultados, atividade desenvolvida e convenções coletivas de trabalho.	INE / SREA	Recenseamento	440 / 4	60	2012	Anual			NUTS II	29/nov/13
10	272	Inquérito ao Emprego	Inquérito trimestral por amostragem, junto das famílias, para recolha, tratamento e análise de informação sobre o mercado de trabalho (emprego, desemprego, população ativa, etc.). Indicadores relevantes: População empregada (Série 2011 - N.º) por Local de residência (NUTS - 2002), Sexo, Grupo etário e Nível de escolaridade mais elevado completo População desempregada (Série 2011 - N.º) por Local de residência (NUTS - 2002) e Sexo População desempregada (Série 2011 - N.º) por Sexo, Grupo etário e Nível de escolaridade mais elevado completo Taxa de desemprego (Série 2011 - %) por Local de residência (NUTS - 2002) e Sexo Taxa de desemprego (Série 2011 - %) por Sexo, Grupo etário e Nível de escolaridade mais elevado completo	INE / SREA	Inquérito amostral	22 500 / 1782	120	2012/2013	Trimestral	LC, PEC, IE	Indivíduo	NUTS II	trim (n) + 38 d
11	277	Módulo I.E. 2013 – Acidentes de trabalho e problemas de saúde relacionados com o trabalho	Inquérito realizado sobre a amostra do 2º trimestre de 2013 do Inquérito ao Emprego, dirigido aos indivíduos com 15 ou mais anos que trabalharam na semana de referência ou que já tenham trabalhado anteriormente, visando a caracterização dos acidentes de trabalho, dos problemas de saúde relacionados com o trabalho e dos fatores no trabalho que podem afetar o bem-estar mental ou a saúde física. Trata-se de uma temática também observada em 1999 e 2007.	INE / SREA	Inquérito amostral	22 500 / 1782	29	2º trimestre 2013	Não periódica	LC, PEC, IE	Indivíduo	País	Em preparação

Quadro 4 - Acções do Plano de Actividades do INE e das Outras Entidades Intervenção da Produção Estatística Nacional nas quais o SREA, na qualidade de delegação do INE, participará em 2013

OPERAÇÃO ESTATÍSTICA / OUTRA ATIVIDADE													
Nº Ord.	Cód. CGA	Designação	Descrição	Entidade	Tipo de Operação Estatística	Nº Unidades Inquiridas	Nº Variáveis Inquiridas	Período de Referência	Periodicidade	Justificação	Unidade de Observação	Nível de Desagregação Geográfica	Data da Disponibilização da Informação
1	2	3	4	5	6	7	8	9	10	11	12	13	14
12	281	Índice de Custo do Trabalho	Inquérito trimestral por amostragem, junto dos estabelecimentos, para recolha de dados sobre a evolução do custo de mão de obra, por setores de atividade e regiões NUTS II. Indicadores relevantes: Índice de Custo do Trabalho (Taxa de variação homóloga - Base 2008 - Corrigido dos dias úteis) por Localização geográfica (NUTS - 2002) e Setor de atividade económica; Trimestral Índice de Custo do Trabalho (Taxa de variação homóloga - Base 2008 - Não corrigido dos dias úteis nem da sazonalidade) por Localização geográfica (NUTS - 2002) e Setor de atividade económica; Trimestral	INE / SREA	Inquérito amostral	5 500 / 848	31	2012/2013	Trimestral	LC, PEC	Estabelecimento	NUTS II	trim (n) + 45 d
Rendimento e Condições de Vida – Área 35													
13	293	Inquérito ao Uso do Tempo (IUT)	Estudo sobre a utilização do tempo pelas pessoas, de forma a disponibilizar informação que permita a formulação de políticas familiares e de igualdade entre géneros, estimativas das contas satélites, políticas relacionadas com os tempos de trabalho e gasto em transportes.	INE / SREA									Em preparação
14	296	ICOR – Inquérito às Condições de Vida e Rendimento	Inquérito anual junto das famílias residentes em Portugal, para obtenção de indicadores de pobreza, desigualdade na distribuição dos rendimentos e privação material. Indicadores relevantes: Coeficiente de Gini (%) Desigualdade na distribuição de rendimentos S80/S20 (%) Taxa de risco de pobreza (Após transferências sociais - %) por Sexo e Grupo etário Taxa de risco de pobreza (Após transferências relativas a pensões - %) por Sexo e Grupo etário Taxa de risco de pobreza (Antes de qualquer transferência social - %) por Sexo e Grupo etário	INE / SREA	Inquérito amostral	7 088 / 352	344	2012 (dados provisórios) 2012	Anual	LC, PEC, IE	Agregados domésticos privados e indivíduos	País	15/jul/13 31/out/13
15	302	Inquérito à Situação Financeira das Famílias	Inquérito realizado por entrevista direta (CAPI), destinado a recolher informação sobre o património, rendimento e despesas das famílias residentes em território nacional. Para enquadramento inclui, ainda, informação de carácter demográfico e sócio-económico. Insere-se no âmbito do projeto europeu Household Finance and Consumption Survey, patrocinado pelo Eurosistema e é realizado em Portugal em parceria com o Banco de Portugal.	INE / SREA	Inquérito amostral	8 000 / 340	270	2012	Trienal	Protocolo INE/BdP	Alojamento / Agregado Doméstico Privado / Indivíduo	País	Em preparação

Quadro 4 - Acções do Plano de Actividades do INE e das Outras Entidades Intervenção da Produção Estatística Nacional nas quais o SREA, na qualidade de delegação do INE, participará em 2013

OPERAÇÃO ESTATÍSTICA / OUTRA ATIVIDADE													
Nº Ord.	Cód. CGA	Designação	Descrição	Entidade	Tipo de Operação Estatística	Nº Unidades Inquiridas	Nº Variáveis Inquiridas	Período de Referência	Periodicidade	Justificação	Unidade de Observação	Nível de Desagregação Geográfica	Data da Disponibilização da Informação
1	2	3	4	5	6	7	8	9	10	11	12	13	14
Cultura, Desporto e Lazer – Área 37													
16	315	Inquérito aos Museus	Obter dados físicos e atividade desenvolvida (instalações; acervo e coleções; visitantes; atividades oferecidas, recursos humanos). Indicadores relevantes: Visitantes de museus por habitante (N.º) por Localização geográfica Museus (N.º) por Localização geográfica (NUTS - 2002) Visitantes (N.º) de museus por Localização geográfica (NUTS - 2002) Visitantes (N.º) de museus por Localização geográfica (NUTS - 2001) Visitantes de museus por tipologia Visitantes estrangeiros de museus por tipologia Visitantes em Grupos escolares de museus por tipologia	INE / SREA	Recenseamento	670 / 35	30	2012	Anual	PEC	Outro	Município	19/nov/13
17	315	Inquérito aos Jardins Zoológicos, Botânicos e Aquários	Obter dados físicos e atividade desenvolvida (instalações; acervo e coleções; visitantes; atividades oferecidas, recursos humanos). Indicadores relevantes: Visitantes de jardins zoológicos, botânicos e aquários por habitante (N.º) por Localização geográfica Jardins zoológicos, botânicos e aquários (N.º) por Localização geográfica (NUTS - 2002) Visitantes (N.º) de jardins zoológicos, botânicos e aquários por Localização geográfica (NUTS - 2002) Visitantes (N.º) de jardins zoológicos, botânicos e aquários por Localização geográfica (NUTS - 2001) Visitantes de jardins zoológicos, botânicos e aquários, por tipologia Visitantes estrangeiros de jardins zoológicos, botânicos e aquários, por tipologia Visitantes em Grupos escolares de jardins zoológicos, botânicos e aquários, por tipologia	INE / SREA	Recenseamento	23	15	2012	Anual	PEC	Outro	Município	10/mai/13

Quadro 4 - Acções do Plano de Actividades do INE e das Outras Entidades Intervenção da Produção Estatística Nacional nas quais o SREA, na qualidade de delegação do INE, participará em 2013

OPERAÇÃO ESTATÍSTICA / OUTRA ATIVIDADE													
Nº Ord.	Cód. CGA	Designação	Descrição	Entidade	Tipo de Operação Estatística	Nº Unidades Inquiridas	Nº Variáveis Inquiridas	Período de Referência	Periodicidade	Justificação	Unidade de Observação	Nível de Desagregação Geográfica	Data da Disponibilização da Informação
1	2	3	4	5	6	7	8	9	10	11	12	13	14
18	316	Inquérito às Galerias de Arte e outros espaços de exposições temporárias	Inquérito às galerias de arte e outros espaços sobre a atividade desenvolvida ao longo do ano, de forma a obter dados sobre o número de espaços, exposições, obras expostas, autores, visitantes. Indicadores relevantes: Galerias de arte e outros espaços de exposições temporárias (N.º) por Localização geográfica (NUTS - 2002) Visitantes (N.º) de galerias de arte e outros espaços de exposições temporárias por Localização geográfica (NUTS - 2002) Visitantes (N.º) de galerias de arte e outros espaços de exposições temporárias por Localização geográfica (NUTS - 2001) Exposições de galerias de arte e outros espaços de exposições temporárias (N.º) por Localização geográfica (NUTS - 2002) Autores representados nas galerias de arte e outros espaços de exposições temporárias (N.º) por Localização geográfica (NUTS - 2002) Obras expostas em galerias de arte e outros espaços de exposições temporárias (N.º) por Localização geográfica (NUTS - 2002) Visitantes de galerias de arte e outros espaços de exposições temporárias por habitante (N.º) por Localização geográfica	INE / SREA	Recenseamento	1 100 / 22	12	2012	Anual	PEC	Outro	Município	31/jul/13
19	318	Inquérito aos Espetáculos ao Vivo	Inquérito às entidades que realizam espetáculos ao vivo (teatro, ópera, concertos de música clássica e ligeira, circo e outras modalidades) no que respeita à oferta (sessões), procura (bilhetes vendidos e oferecidos) e receitas. Indicadores relevantes: Espectadores de espetáculos ao vivo (N.º) por Localização geográfica (NUTS - 2002) Receitas de espetáculos ao vivo (€) por Localização geográfica (NUTS - 2002) Sessões de espetáculos ao vivo por modalidade Espectadores de espetáculos ao vivo por modalidade Espectadores de espetáculos ao vivo (N.º) por Localização geográfica (NUTS - 2001) Espectadores de espetáculos ao vivo por habitante (N.º) por Localização geográfica (NUTS - 2001) Espectadores de espetáculos ao vivo por habitante (N.º) por Localização geográfica	INE / SREA	Recenseamento	1 500 / 29	72	2012	Anual	PEC	Outro	Município	19/nov/13

Quadro 4 - Acções do Plano de Actividades do INE e das Outras Entidades Intervenientes da Produção Estatística Nacional nas quais o SREA, na qualidade de delegação do INE, participará em 2013

OPERAÇÃO ESTATÍSTICA / OUTRA ATIVIDADE													
Nº Ord.	Cód. CGA	Designação	Descrição	Entidade	Tipo de Operação Estatística	Nº Unidades Inquiridas	Nº Variáveis Inquiridas	Período de Referência	Periodicidade	Justificação	Unidade de Observação	Nível de Desagregação Geográfica	Data da Disponibilização da Informação
1	2	3	4	5	6	7	8	9	10	11	12	13	14
20	321	Inquérito às Publicações Periódicas	Inquérito às publicações periódicas (jornais, revistas, boletins, anuários e outras) sobre as principais características e atividade desenvolvida ao longo do ano, de forma a obter informação sobre: número de publicações, edições, tiragem, circulação, exemplares vendidos e oferecidos, suporte de difusão, tipo de periodicidade, classificação das publicações, tempo da publicação, língua dominante, entidade proprietária.	INE / SREA	Recenseamento	3 500 / 40	14	2012	Anual	PEC	Outro	Município	19/nov/13
			Indicadores relevantes:										
			Publicações periódicas (N.º) por Localização geográfica (NUTS - 2002)										
			Edições de publicações periódicas (N.º) por Localização geográfica (NUTS - 2002)										
			Circulação total de publicações periódicas (N.º) por Localização geográfica (NUTS - 2002)										
			Tiragem total de publicações periódicas (N.º) por Localização geográfica (NUTS - 2002)										
			Exemplares vendidos de publicações periódicas (N.º) por Localização geográfica (NUTS - 2002)										
			Publicações periódicas (N.º) por tipo de publicação										
			Edições de Publicações periódicas (N.º) por tipo de publicação										
			Circulação total de Publicações periódicas (N.º) por tipo de publicação										
Tiragem total de Publicações periódicas (N.º) por tipo de publicação													
21	322	Financiamento Público da Atividade Cultural	Inquérito anual às Câmaras Municipais, sobre as despesas efetuadas nos vários domínios culturais, nomeadamente, património cultural, literatura, música, artes cénicas, cinema, fotografia, jogos e desporto.	INE / SREA	Recenseamento	308 / 19	235	2012	Anual	PEC	Outro	Município	9/dez/13
			Indicadores relevantes:										
			Despesas em cultura (€) dos municípios por Localização geográfica										
			Despesas totais em jogos e desportos (€) dos municípios por Localização geográfica										
			Despesas correntes em jogos e desportos (€) dos municípios por Localização geográfica										
Despesas de capital em jogos e desportos (€) dos municípios por Localização geográfica													
22	324	Inquérito aos Recintos de Espetáculos	Inquérito bienal aos Recintos de Espetáculos, de forma a obter informação sobre o tipo de recinto, número de lugares, tipo de instalações, forma jurídica da entidade.	INE / SREA	Recenseamento	500 / 8	5	2011	Bienal	PEC	Outro	Município	Em preparação
			Indicadores relevantes:										
			Recintos de espetáculos (Nº) por Localização geográfica (NUTS - 2002)										
			Lotação (Nº) dos recintos de espetáculos por Localização geográfica (NUTS - 2002)										

Quadro 4 - Acções do Plano de Actividades do INE e das Outras Entidades Intervenientes da Produção Estatística Nacional nas quais o SREA, na qualidade de delegação do INE, participará em 2013

OPERAÇÃO ESTATÍSTICA / OUTRA ATIVIDADE													
Nº Ord.	Cód. CGA	Designação	Descrição	Entidade	Tipo de Operação Estatística	Nº Unidades Inquiridas	Nº Variáveis Inquiridas	Período de Referência	Periodicidade	Justificação	Unidade de Observação	Nível de Desagregação Geográfica	Data da Disponibilização da Informação
1	2	3	4	5	6	7	8	9	10	11	12	13	14
Saúde e Incapacidades – Área 38													
23	330	Inquérito aos Hospitais	Inquérito anual aos Hospitais, sobre características gerais, recursos humanos e ação desenvolvida, realizado com a colaboração da Direção-Geral da Saúde, do Serviço Regional de Estatística dos Açores e da Direção Regional de Estatística da Madeira.	INE / SREA	Recenseamento	252 / 7	1 523	2012	Anual	LC, PEC	Hospital (unidade local)	Município	12/dez/13
			Indicadores relevantes:										
			Camas (N.º) dos hospitais por Localização geográfica										
			Internamentos (N.º) nos hospitais por Localização geográfica										
			Dias de internamento (N.º) nos hospitais por Localização geográfica										
			Consultas externas (N.º) nos hospitais por Localização geográfica e Especialidade da consulta										
Pessoal ao serviço (N.º) nos hospitais por Localização geográfica e Tipo de pessoal ao serviço													
24	330	Inquérito aos Centros de Saúde	Inquérito anual aos Centros de Saúde, sobre características gerais, recursos humanos e ação desenvolvida, realizado com a colaboração da Direção-Geral da Saúde, do Serviço Regional de Estatística dos Açores e da Direção Regional de Estatística da Madeira.	INE / SREA	Recenseamento	388 / 17	661	2012	Anual	LC, PEC	Centro de saúde	Município	22/out/13
			Indicadores relevantes:										
			Pessoal ao serviço (N.º) nos centros de saúde por Localização geográfica e Tipo de pessoal ao serviço										
			Consultas médicas (N.º) nos centros de saúde por Localização geográfica e Especialidade da consulta										
			Consultas por habitante (N.º) por Localização geográfica										
			Intervenções de grande e média cirurgia por dia (N.º) nos estabelecimentos de saúde por Localização geográfica										
Camas (lotação praticada) por 1000 habitantes (N.º) por Localização geográfica													
25	331	Farmácias	Apuramento de resultados anuais sobre as farmácias e postos de medicamentos, com base na informação enviada pelo INFARMED, pela Secretaria Regional de Saúde da R.A.A. e pelo Instituto de Administração da Saúde e Assuntos Sociais, IP RAM.	INE / SREA / INFARMED / SRSRAA / IASASRAM	Recenseamento			2012	Anual	LC, PEC		Município	17/jul/13
			Indicadores relevantes:										
			Farmácias e postos farmacêuticos móveis por 1000 habitantes (N.º) por Localização geográfica										
			Farmácias e postos farmacêuticos móveis (N.º) por Localização geográfica e Tipo de unidade local de farmácia										

Quadro 4 - Ações do Plano de Actividades do INE e das Outras Entidades Intervenientes da Produção Estatística Nacional nas quais o SREA, na qualidade de delegação do INE, participará em 2013

OPERAÇÃO ESTATÍSTICA / OUTRA ATIVIDADE													
Nº Ord.	Cód. CGA	Designação	Descrição	Entidade	Tipo de Operação Estatística	Nº Unidades Inquiridas	Nº Variáveis Inquiridas	Período de Referência	Periodicidade	Justificação	Unidade de Observação	Nível de Desagregação Geográfica	Data da Disponibilização da Informação
1	2	3	4	5	6	7	8	9	10	11	12	13	14
26	334	Causas de Morte	Recolha e tratamento de informação sobre mortalidade no País, por causas de morte, com base nos dados registados no Sistema de Informação do Registo Civil e com a colaboração da Direção-Geral da Saúde para a codificação em CID-10.	INE / SREA	Recenseamento			2012	Anual	LC, PEC		Município	13/set/13
			Indicadores relevantes:										
			Óbitos infantis (N.º) por Local de residência da mãe (NUTS - 2002) e Principais causas de morte										
			Taxa de mortalidade por doenças do aparelho circulatório (‰) por Local de residência										
			Taxa de mortalidade por tumores malignos (‰) por Local de residência										
			Óbitos por lesões auto provocadas intencionalmente (N.º) por Sexo										
Óbitos (N.º) por Sexo e Causa de morte													
27	335	Partos	Recolha e tratamento de informação estatística sobre o número de partos ocorridos no País, e algumas características associadas, com base nos dados registados no Sistema de Informação do Registo Civil.	INE / SREA	Recenseamento			2012	Anual			NUTS II	8/jul/13
			Indicadores relevantes:										
			Partos (N.º) por Local de residência da mãe (NUTS - 2002) e Natureza do parto										
28	336	Inquérito Nacional de Saúde	Desenvolvimento da aplicação nacional do inquérito europeu de saúde por entrevista, a realizar em 2014 na generalidade dos estados-membros, definido por regulamento comunitário. Os trabalhos de preparação desta operação estatística incluem, em particular, a tradução e adaptação do questionário, o planeamento metodológico e a definição e operacionalização das parcerias interinstitucionais pertinentes.	INE / SREA	Inquérito amostral	Em estudo	Em estudo	2014	Quinquenal		Indivíduo	LC, PEC	Em preparação
Proteção Social – Área 39													
29	349	Inquérito às Associações de Socorros Mútuos	Inquérito anual às associações de socorros mútuos para caracterização económico-financeira das atividades de proteção social desenvolvidas por estas entidades e integração no exercício SEEPROS.	INE / SREA	Recenseamento	105	202	2011	Anual	LC, PEC		País	Disponibilidade interna
Ambiente – Área 46													
30	475	Estatísticas dos Resíduos Setoriais	Aproveitamento de dados administrativos resultantes da recolha realizada pela DRA através do sistema SRIR junto de produtores e operadores de gestão de resíduos não urbanos. Principais variáveis recolhidas: quantidades de resíduos produzidos, armazenados temporariamente, remetidos para destino final e respetivas operações de eliminação e valorização de resíduos aplicados.	INE / SREA	Recenseamento	40 000	12	2012	Anual	LC, PEC	Empresa	NUTS II	11/nov/13
31	476	Estatísticas dos Resíduos Urbanos	Aproveitamento de dados administrativos, resultantes da recolha realizada pela DRA através do sistema SRIR, junto de entidades gestoras de sistemas de operação e gestão de resíduos urbanos. Principais variáveis recolhidas: quantidade de resíduos recolhidos, quantidade de resíduos recolhidos seletivamente por fluxos, quantidade de resíduos por tipo de equipamento de valorização ou eliminação de resíduos.	INE / SREA	Recenseamento	28	10	2012	Anual	LC, PEC	Empresa	Município	11/nov/13
			Indicadores relevantes:										

Quadro 4 - Ações do Plano de Actividades do INE e das Outras Entidades Intervenientes da Produção Estatística Nacional nas quais o SREA, na qualidade de delegação do INE, participará em 2013

OPERAÇÃO ESTATÍSTICA / OUTRA ATIVIDADE													
Nº Ord.	Cód. CGA	Designação	Descrição	Entidade	Tipo de Operação Estatística	Nº Unidades Inquiridas	Nº Variáveis Inquiridas	Período de Referência	Periodicidade	Justificação	Unidade de Observação	Nível de Desagregação Geográfica	Data da Disponibilização da Informação
1	2	3	4	5	6	7	8	9	10	11	12	13	14
			Investimentos (€) das empresas por Localização geográfica (NUTS - 2002), Domínios de ambiente e Setor de atividade económica										
40	491	Inquérito aos Bens e Serviços do Ambiente	Recolha de dados junto dos produtores característicos especializados das atividades de gestão e proteção do ambiente (ecoempresas).	INE / SREA	Recenseamento	900 / 41	253	2012	Anual	LC, PEC		País	31/out/13
Conjuntura Económica e Preços – Área 51													
41	559	Índice de Preços no Consumidor (Base 2008=100)	Este índice mede a evolução mensal dos preços de um conjunto de bens e serviços considerados representativos da estrutura de despesa de consumo privado da população residente. O Índice Harmonizado de Preços no Consumidor é um indicador derivado que inclui a despesa dos não residentes em território económico e exclui a dos residentes no exterior. Exclui também os jogos e apostas. Indicadores relevantes: Índice de preços no consumidor (Taxa de variação homóloga - Base 2008 - %) por Consumo individual por objetivo Índice de preços no consumidor (Taxa de variação mensal - Base 2008 - %) por Consumo individual por objetivo Índice de preços no consumidor (Taxa de variação média anual - Base 2008 - %) por Consumo individual por objetivo Índice harmonizado de preços no consumidor (Taxa de variação homóloga - %) por Consumo individual por objetivo Índice harmonizado de preços no consumidor (Taxa de variação mensal - %) por Consumo individual por objetivo Índice harmonizado de preços no consumidor (Taxa de variação média anual - %) por Consumo individual por objetivo	INE / SREA	Inquérito amostral	14 500 / 579	1 195	2012/2013	Mensal	LC, PEC, IE	Estabelecimento	NUTS II	mês (n) + 8 d.u.
42	561	Inquérito às Rendas de Habitação	Obtenção de informação para caracterização das condições contratuais de arrendamento. Apuramento de preços médios mensais para integração no Índice de Preços no Consumidor. Informação intermédia para a produção de estatísticas oficiais (nacionais e comunitárias).	INE / SREA	Inquérito amostral	3 131	32	2012/2013	Mensal	LC, PEC, IE	Alojamento	NUTS II + NUTS III nas regiões de Lisboa e Norte + concelhos de Lisboa e Porto	Disponibilidade interna
43	564	Índice de Preços de Produtos Agrícolas (Output)	Tratamento de informação de preços absolutos de produtos vegetais e animais com vista a, com base em metodologia definida a nível comunitário, calcular índices de preços agrícolas, mensais, trimestrais e anuais. Elaboração de previsões dos índices de preços anuais.	INE / SREA	Estudo estatístico			2012 2013 (prev.) 2012/2013	Anual Anual Trimestral	PEC		País	1/mar/13 15/nov/13 trim (n) + 45 d
44	564	Preços de Produtos Agrícolas (Output)	Recolha e tratamento dos preços/cotações dos produtos agrícolas, por variedade, a nível regional, para a constituição de séries de preços absolutos, mensais e anuais.	INE / SREA	Inquérito amostral e Procedimento administrativo	372	2	2012 2012/2013	Anual Trimestral	PEC	Cooperativa; Org.públicos; Empresas; Assoc. de produtores	País	1/mar/13 trim (n) + 45 d
45	567	Índice de Preços na Produção de Produtos Industriais (Base 2005)	Cálculo de um índice de preços dos produtos com transações significativas ao nível da atividade industrial. Indicadores relevantes: Índices de preços na produção industrial no mercado interno - bruto (Taxa de variação mensal - Base 2005 - %) por Atividade económica (CAE Rev.3)	INE / SREA	Inquérito amostral	2 600	6	2012/2013	Mensal	LC, PEC	Empresa	País	mês (n) + 17 d

Quadro 4 - Ações do Plano de Actividades do INE e das Outras Entidades Intervinentes da Produção Estatística Nacional nas quais o SREA, na qualidade de delegação do INE, participará em 2013

OPERAÇÃO ESTATÍSTICA / OUTRA ATIVIDADE													
Nº Ord.	Cód. CGA	Designação	Descrição	Entidade	Tipo de Operação Estatística	Nº Unidades Inquiridas	Nº Variáveis Inquiridas	Período de Referência	Periodicidade	Justificação	Unidade de Observação	Nível de Desagregação Geográfica	Data da Disponibilização da Informação
1	2	3	4	5	6	7	8	9	10	11	12	13	14
			Superfície ardida (ha) por Localização geográfica e Tipo de superfície ardida										
Pescas – Área 61													
65	694	Estatística Mensal da Pesca	Recolha e tratamento de dados provenientes de atos administrativos. Disponibilizar informação nacional sobre as descargas em portos nacionais segundo as variáveis: "Quantidade", "Valor" e "Preço Médio".	INE / SREA	Estudo estatístico			2012/2013	Mensal	PEC		NUTS I	mês (n) + 50 d
Indústria e Energia – Área 65													
66	701	Inquérito Anual à Produção Industrial	Observação das empresas que representam 90% da produção de cada ramo de atividade. Recolha de informação sobre a produção (quantidade e valor) com base numa lista de produtos com cerca de 5000 posições, compras de matérias-primas e consumos de fontes energéticas por ramo de atividade. É utilizada uma codificação compatível com a NC-lista PRODCOM.	INE / SREA	Inquérito amostral	16 200 / 202	23 000	2012	Anual	LC, PEC	Empresa	País	2/jul/13
Indicadores relevantes:													
Produtos produzidos na indústria transformadora por Tipo de produto (Por CAE Rev. 2.1)													
Produtos vendidos na indústria transformadora por Tipo de produto (Por CAE Rev. 2.1)													
Produtos vendidos (€) da indústria transformadora por Tipo de produto (Por CAE Rev. 2.1)													
Produtos produzidos na indústria transformadora por Tipo de produto (Por CAE Rev. 3)													
Produtos vendidos na indústria transformadora por Tipo de produto (Por CAE Rev. 3)													
Produtos vendidos (€) da indústria transformadora por Tipo de produto (Por CAE Rev. 3)													
Construção e Habitação – Área 66													
67	718	Inquérito às Operações de Loteamento Urbano	O Inquérito às Operações de Loteamento Urbano é uma operação estatística implementada com o objetivo de sistematizar no contexto da produção estatística oficial o conjunto de elementos informativos inerentes aos procedimentos administrativos de licenciamento das operações de loteamento urbano. Informação intermédia para a produção de estatísticas oficiais (nacionais e comunitárias).	INE / SREA	Recenseamento	308 / 19	115	2012/2013	Mensal	LN	Câmaras Municipais	Freguesia	Disponibilidade interna
68	718	Inquérito à Conclusão de Obras e sua Utilização	Inquérito exaustivo realizado junto das Câmaras Municipais, para apuramento trimestral do número de obras concluídas, ao nível total e por tipo de destino. Complementarmente é recolhida informação junto dos proprietários das obras.	INE / SREA	Recenseamento	10 000	25	2012/2013	Trimestral		Alojamento	Freguesia	trim (n) + 75 d
Indicadores relevantes:													
Edifícios concluídos (N.º) por Localização geográfica, Tipo de obra e Destino da obra													

Quadro 4 - Acções do Plano de Actividades do INE e das Outras Entidades Intervenientes da Produção Estatística Nacional nas quais o SREA, na qualidade de delegação do INE, participará em 2013

OPERAÇÃO ESTATÍSTICA / OUTRA ATIVIDADE													
Nº Ord.	Cód. CGA	Designação	Descrição	Entidade	Tipo de Operação Estatística	Nº Unidades Inquiridas	Nº Variáveis Inquiridas	Período de Referência	Periodicidade	Justificação	Unidade de Observação	Nível de Desagregação Geográfica	Data da Disponibilização da Informação
1	2	3	4	5	6	7	8	9	10	11	12	13	14
			Fogos concluídos (N.º) em construções novas para habitação familiar por Localização geográfica e Tipologia do fogo										
			Edifícios de habitação familiar clássica (Parque habitacional - N.º) por Localização geográfica										
			Alojamentos familiares clássicos (Parque habitacional - N.º) por Localização geográfica										
			Superfície total das obras concluídas (m²) por Localização geográfica (NUTS - 2002) e Tipo de obra										
69	718	Inquérito aos Trabalhos de Remodelação de Terrenos	O Inquérito à Remodelação de Terrenos é uma operação estatística baseada no processamento mensal de dados das licenças e autorizações deste tipo de operações urbanísticas, que visam a transformação dos solos por forma a permitir a sua afetação a determinadas funções específicas (parques de campismo, campos de golfe, ...). Informação intermédia para a produção de estatísticas oficiais (nacionais e comunitárias).	INE / SREA	Recenseamento	308 / 19	38	2012/2013	Mensal	LN	Câmaras Municipais	Freguesia	Disponibilidade interna
70	718	Inquéritos aos Projetos de Obras de Edificação e de Demolição de Edifícios	Inquérito mensal às câmaras municipais para recolha de informação relativa a licenças, autorizações, comunicações prévias, pareceres prévios e projetos municipais de obras de edificação e de demolição de edifícios.										
			Indicadores relevantes:										
			Edifícios licenciados (N.º) por Localização geográfica, Tipo de obra e Destino da obra										
			Fogos licenciados (N.º) em construções novas para habitação familiar por Localização geográfica e Tipologia do fogo	INE / SREA	Recenseamento	308 / 19	115	2012/2013	Mensal	LC, PEC	Câmaras Municipais	Freguesia	mês (n) + 40 d
			Fogos licenciados (N.º) em construções novas para habitação familiar por Localização geográfica e Entidade promotora										
			Edifícios licenciados (N.º) por Localização geográfica e Tipo de obra										
			Edifícios licenciados (N.º) por Localização geográfica (NUTS - 2002), Tipo de obra e Destino da obra										
			Fogos licenciados (N.º) em construções novas para habitação familiar por Localização geográfica (NUTS - 2002) e Tipologia do fogo										
71	718	Inquérito às Alterações de Utilização de Edifícios	Operação estatística de inquérito aos alvarás de licença/autorização de utilização dos edifícios e frações autónomas com vista a obter dados referentes à reafecção desses bens imóveis a novas funções (habitação, agricultura e pesca, indústria, turismo, serviços comerciais, serviços não comerciais e usos gerais). Informação intermédia para a produção de estatísticas oficiais (nacionais e comunitárias).	INE / SREA	Recenseamento	308 / 19	38	2012/2013	Mensal	LN	Câmaras Municipais	Freguesia	Disponibilidade interna
72	722	Inquérito Anual às Empresas de Construção	Inquérito anual que recolhe informação específica sobre o valor dos trabalhos de construção e respetivos materiais utilizados, como complemento à informação contabilística anual, necessária quer a nível nacional para as Contas Nacionais quer por imposição de regulamento comunitário das Estatísticas Estruturais das Empresas.	INE / SREA	Inquérito amostral	3 700 / 167	125	2012	Anual	LC, PEC	Empresa	NUTS II	29/nov/13

Quadro 4 - Acções do Plano de Actividades do INE e das Outras Entidades Intervenientes da Produção Estatística Nacional nas quais o SREA, na qualidade de delegação do INE, participará em 2013

OPERAÇÃO ESTATÍSTICA / OUTRA ATIVIDADE													
Nº Ord.	Cód. CGA	Designação	Descrição	Entidade	Tipo de Operação Estatística	Nº Unidades Inquiridas	Nº Variáveis Inquiridas	Período de Referência	Periodicidade	Justificação	Unidade de Observação	Nível de Desagregação Geográfica	Data da Disponibilização da Informação
1	2	3	4	5	6	7	8	9	10	11	12	13	14
			Indicadores relevantes: Valor dos trabalhos realizados (€) por empresas com 20 e mais pessoas ao serviço por Tipo de obra Estrutura do valor dos trabalhos realizados (%) das empresas com 20 e mais pessoas ao serviço por Tipo de obra										
73	723	Inquérito à Caracterização da Habitação Social	Inquérito bial anual efetuado por recolha eletrónica junto dos municípios nacionais e de outras entidades sobre o parque de habitação social detido, para obtenção de informação sobre dados físicos (nº de bairros sociais, nº de edifícios, nº e tipologia de fogos, etc.) e financeiros (receitas e valor das rendas, montantes de despesa prevista e efetiva e de encargos, etc.). Indicadores relevantes: Bairros sociais (N.º) por Localização geográfica Contratos de arrendamento de habitação social existentes (N.º) por Localização geográfica e Tipo de contrato de arrendamento Edifícios de habitação social (N.º) por Localização geográfica e Época de construção Edifícios de habitação social (N.º) por Localização geográfica e Regime de propriedade	INE / SREA	Recenseamento	315 / 20	80	2012	Anual		Câmara Municipal e outras entidades detentoras de habitação social	Município	31/jul/13
Comércio Interno – Área 70													
74	725	Inquérito às Empresas de Comércio	Inquérito anual essencialmente para obtenção de informação específica sobre discriminação de vendas por produtos, por imposição de regulamento comunitário das Estatísticas Estruturais das Empresas e para resposta às necessidades nacionais de informação sobre a atividade do comércio automóvel e do comércio por grosso e a retalho. Indicadores relevantes: Estrutura das vendas (%) das empresas de comércio segundo os grupos de produtos do comércio automóvel (divisão 45 da CAE rev.3) Estrutura das vendas (%) das empresas de comércio segundo os grupos de produtos do comércio por grosso (divisão 46 da CAE rev.3) Estrutura das vendas (%) das empresas de comércio segundo os grupos de produtos do comércio a retalho (divisão 47 da CAE rev.3) Estrutura das vendas (%) das empresas de comércio por regiões NUTSII da sede, segundo as divisões de produtos de comércio (secção G da CAE rev.3)	INE / SREA	Inquérito amostral	4 500 / 268	200	2012	Anual	LC, PEC	Empresa	País	20/dez/13
75	726	Inquérito às Unidades Comerciais de Dimensão Relevante	Caracterizar as Unidades Comerciais de Dimensão Relevante dos setores de comércio a retalho alimentar e misto (grupo 471), de retalho alimentar especializado (grupo 472) e de retalho especializado não alimentar (grupos 474, 475, 476 e 477), bem como conhecer a sua estrutura de vendas por produtos.	INE / SREA	Recenseamento	300	265	2012	Anual		Estabelecimento	NUTS II	20/dez/13

Quadro 4 - Ações do Plano de Actividades do INE e das Outras Entidades Intervinentes da Produção Estatística Nacional nas quais o SREA, na qualidade de delegação do INE, participará em 2013

OPERAÇÃO ESTATÍSTICA / OUTRA ATIVIDADE													
Nº Ord.	Cód. CGA	Designação	Descrição	Entidade	Tipo de Operação Estatística	Nº Unidades Inquiridas	Nº Variáveis Inquiridas	Período de Referência	Periodicidade	Justificação	Unidade de Observação	Nível de Desagregação Geográfica	Data da Disponibilização da Informação
1	2	3	4	5	6	7	8	9	10	11	12	13	14
78	758	Estatísticas dos Aeroportos e Aeródromos	Tratamento e análise da informação sobre infraestruturas aeroportuárias, tráfego aéreo comercial de passageiros, mercadorias e de correio, emprego, assim como informação económico-financeira. Indicadores relevantes: Passageiros embarcados (N.º) nos aeroportos nacionais por Localização geográfica, Tipo de tráfego e Natureza do tráfego Passageiros desembarcados (N.º) nos aeroportos nacionais por Localização geográfica, Tipo de tráfego e Natureza do tráfego Passageiros em trânsito direto (N.º) nos aeroportos nacionais por Localização geográfica, Tipo de tráfego e Natureza do tráfego Aeronaves descoladas (N.º) nos aeroportos nacionais por Localização geográfica, Tipo de tráfego e Natureza do tráfego	INE / SREA	Estudo estatístico	35 / 9	100	2012 2012/2013	Anual Trimestral	LC, PEC, IE	Aeroporto	Município	24/jul/13 trim (n) + 60 d
Turismo – Área 73													
79	775	Inquérito à Permanência de Campistas nos Parques de Campismo	Recolha, tratamento e divulgação de informação sobre campistas e dormidas de campistas por países de residência habitual.	INE / SREA	Recenseamento	220 / 12	7	2012 2012/2013	Anual Mensal	LC, PEC	Estabelecimento	NUTS II	22/jul/13 mês (n) + 43 d
80	775	Inquérito à Permanência de Colonos nas Colónias de Férias	Recolha e tratamento de informação sobre colonos e dormidas de colonos por países de residência habitual.	INE / SREA	Recenseamento	80 / 3	6	2012 2012/2013	Anual Mensal	LC, PEC	Estabelecimento	NUTS II	6/set/13 mês (n) + 43 d
81	775	Inquérito à Permanência de Hóspedes na Hotelaria e outros alojamentos	Recolha, tratamento e divulgação de informação sobre o movimento de hóspedes, dormidas, estada média e taxa de ocupação dos estabelecimentos hoteleiros e similares, por categoria dos estabelecimentos e países de residência habitual. Indicadores relevantes: Proveitos de aposento (€) dos estabelecimentos hoteleiros por localização geográfica (NUTS 2002) e tipo (estabelecimento hoteleiro) Estada Média (Nº) nos estabelecimentos hoteleiros por Localização geográfica e Tipo (estabelecimento hoteleiro) Taxa líquida de ocupação-cama (%) nos estabelecimentos hoteleiros por Localização geográfica (NUTS 2002) e tipo (estabelecimento hoteleiro) Estabelecimentos hoteleiros (Nº) por Localização geográfica e tipo (estabelecimento hoteleiro) Capacidade de alojamento (Nº) por Localização geográfica e tipo (estabelecimento hoteleiro) Estada média (Nº) nos estabelecimentos hoteleiros por Local de residência e Tipo (estabelecimento hoteleiro) Dormidas (Nº) nos estabelecimentos hoteleiros por localização geográfica, tipo (estabelecimento hoteleiro) e país de residência dos hóspedes Rendimento médio por quarto (Rev Par) nos estabelecimentos hoteleiros por tipo de estabelecimento (E) e localização geográfica (NUTS 2002)	INE / SREA	Recenseamento	4 000 / 83	40	2012 2012/2013	Anual Mensal	LC, PEC	Estabelecimento	NUTS II Município	22/jul/13 6/set/13 mês (n) + 43 d
82	776	Inquérito às Deslocações dos Residentes	Inquérito dirigido às famílias, inquirindo todos os indivíduos residentes nas unidades de alojamento selecionadas, tendo por objetivo caracterizar os viajantes, as deslocações de 1 só dia, bem como as viagens por motivos de: lazer, recreio e férias; profissionais e de negócios; visita a familiares e amigos; e outros. Inquérito trimestral.	INE / SREA	Inquérito amostral	8 500 / 1416	120	2012 2012/2013	Anual Trimestral	LC, PEC	Alojamento	País	17/mai/13 trim (n) + 120 d

Quadro 4 - Acções do Plano de Actividades do INE e das Outras Entidades Intervenientes da Produção Estatística Nacional nas quais o SREA, na qualidade de delegação do INE, participará em 2013

OPERAÇÃO ESTATÍSTICA / OUTRA ATIVIDADE													
Nº Ord.	Cód. CGA	Designação	Descrição	Entidade	Tipo de Operação Estatística	Nº Unidades Inquiridas	Nº Variáveis Inquiridas	Período de Referência	Periodicidade	Justificação	Unidade de Observação	Nível de Desagregação Geográfica	Data da Disponibilização da Informação
1	2	3	4	5	6	7	8	9	10	11	12	13	14
			Indicadores relevantes: Despesas de viagem (€) feitas pelos turistas por Sexo, Grupo etário, Motivo da viagem, Duração da viagem e Destino da viagem Turistas (N.º) por Sexo, Grupo etário, Motivo da viagem e Destino da viagem Viagens (N.º) feitas pelos turistas por Sexo, Grupo etário, Motivo da viagem, Duração da viagem e Destino da viagem										
Serviços Especializados – Área 74													
83	784	Inquérito aos Serviços Prestados às Empresas	Recolha, tratamento e divulgação da informação dos principais indicadores sobre as empresas prestadoras de serviços, incluindo a caracterização dos seguintes oito tipos de serviços prestados: Informática; Atividades jurídicas; Contabilidade, auditoria e consultoria; Arquitetura e Engenharia; Ensaio e análises técnicas; Publicidade; Estudos de mercados e sondagens de opinião; Atividades de emprego. Indicadores relevantes: Prestação de serviços (€) por tipo de serviço prestado nas atividades de Contabilidade, auditoria e consultoria da empresa, por localização geográfica (País) Prestação de serviços (€) por tipo de serviço prestado nas atividades de Informática na empresa, por localização geográfica (País) Prestação de serviços (€) por tipo de serviço prestado nas atividades de Arquitetura, engenharia e técnicas afins da empresa, por localização geográfica (País) Prestação de serviços (€) por tipo de serviço prestado nos serviços de Publicidade da empresa, por localização geográfica (País)	INE / SREA	Inquérito amostral	4 600	170	2012	Anual	LC, PEC			2/dez/13
Sociedade da Informação – Área 81													
84	797	Inquérito à Utilização das Tecnologias da Informação e Comunicação na Administração Pública	Inquérito aos organismos da Administração Pública Central e Regional sobre o acesso, penetração e utilização das tecnologias de informação e da comunicação. Indicadores relevantes: Banda Larga/Velocidade de ligação à Internet Comércio Eletrónico - Encomendas de bens e/ou serviços através da Internet ou de outras redes de computadores Presença na Internet Estratégia e cooperação para o desenvolvimento das TIC Recursos humanos afetos às TIC	DGEEC/MEC	Recenseamento	668 / 35	304	2013	Anual	LN	Organismos da Administração Pública Central e da Administração Pública Regional	País	20/dez/13

Quadro 4 - Acções do Plano de Actividades do INE e das Outras Entidades Intervenientes da Produção Estatística Nacional nas quais o SREA, na qualidade de delegação do INE, participará em 2013

OPERAÇÃO ESTATÍSTICA / OUTRA ATIVIDADE													
Nº Ord.	Cód. CGA	Designação	Descrição	Entidade	Tipo de Operação Estatística	Nº Unidades Inquiridas	Nº Variáveis Inquiridas	Período de Referência	Periodicidade	Justificação	Unidade de Observação	Nível de Desagregação Geográfica	Data da Disponibilização da Informação
1	2	3	4	5	6	7	8	9	10	11	12	13	14
85	797	Inquérito à Utilização das Tecnologias da Informação e Comunicação pelas Câmaras Municipais	Inquérito às Câmaras Municipais sobre o acesso, penetração e utilização das tecnologias de informação e da comunicação.	DGEEC/MEC	Recenseamento	308 / 19	315	2013	Anual	LN	Câmaras Municipais	País	20/dez/13
			Indicadores relevantes:										
			Banda Larga/Velocidade de ligação à Internet										
			Comércio Eletrónico - Encomendas de bens e/ou serviços através da Internet ou de outras redes de computadores										
			Presença na Internet										
			Estratégia e cooperação para o desenvolvimento das TIC										
Recursos humanos afetos às TIC													
86	798	Inquérito à Utilização das Tecnologias da Informação e Comunicação nas Famílias	Inquérito anual junto das famílias e dos indivíduos para recolha de informação sobre a posse e uso de tecnologias da informação (posse e uso de computador e acesso e uso da Internet, entre outras).	INE / SREA / DGEEC/MEC	Inquérito amostral	12 500 / 800	250	2013	Anual	LC, PEC, IE	Agregado doméstico privado e indivíduo	NUTS I	6/nov/13
			Indicadores relevantes:										
			Proporção de indivíduos que utilizam computador (%) por Local de residência (NUTS - 2002)										
			Proporção de indivíduos que utilizam Internet (%) por Local de residência (NUTS - 2002)										
			Proporção de agregados domésticos privados com computador (%) por Local de residência (NUTS - 2002)										
			Proporção de agregados domésticos privados com ligação à Internet em casa (%) por Local de residência (NUTS - 2002)										
Proporção de agregados domésticos privados com ligação à internet através de banda larga (%) por Local de residência (NUTS - 2002)													
87	799	Inquérito à Utilização das Tecnologias da Informação e Comunicação pelas Empresas	Inquérito anual junto das empresas para recolha de informação sobre a posse e uso de tecnologias da informação e comunicação e práticas de e-commerce.	INE / SREA / DGEEC/MEC	Inquérito amostral	7 200 / 80	250	2013	Anual	LC, PEC, IE	Empresa	País	6/nov/13
			Indicadores relevantes:										
			Proporção de empresas com 10 e mais pessoas ao serviço que utilizam computador (%) por Atividade económica (Secção - CAE Rev. 3)										
			Proporção de empresas com 10 e mais pessoas ao serviço com ligação à Internet (%) por Atividade económica (Secção - CAE Rev. 3)										
			Proporção de empresas com 10 e mais pessoas ao serviço que utilizam correio eletrónico (e-mail) (%) por Atividade económica (Secção - CAE Rev. 3)										
			Proporção de empresas com 10 e mais pessoas ao serviço com presença na Internet (%) por Atividade económica (Secção - CAE Rev. 3)										
Proporção de empresas com 10 e mais pessoas ao serviço com ligação à Internet através de banda larga (%) por Atividade económica (Secção - CAE Rev. 3)													

Anexo II

Lista dos Projectos a realizar em 2013 pelo
SREA no âmbito da produção estatística de
interesse exclusivo regional

Quadro 5 - Operações estatísticas e outras actividades a realizar pelo SREA em 2013, na qualidade de autoridade estatística

OPERAÇÃO ESTATÍSTICA / OUTRA ACTIVIDADE																		
Nº Or.	Cód.C GA	Designação	Descrição	Entidade	Tipo de Operação Estatística	Nº Unidades Inquiridas	Nº Variáveis Inquiridas	Período de Referência	Periodicidade	Justificação	Unidade de Observação	Nível de Desagr. Geog.	Disponibilidade da Informação	"Destaque" disponível no site do SREA ou de Outras Entidades	Publicação em papel	Publicação disponível no site do SREA ou de Outras Entidades		
1	3	5	6	7	8	9	10	11	12	13	14	15	16	17	18	19		
Metainformação Estatística - Área 22																		
Outras Actividades Estatísticas																		
1		METAMAC - Sistema de Dados e Metadados Estatísticos da Macaronésia	Projecto de I&D que estuda e utiliza novas tecnologias relacionadas com a gestão do conhecimento, a publicação e a difusão das estatísticas produzidas. Este projecto será desenvolvido em conjunto com a Madeira e as Canárias, no âmbito do Programa de Cooperação Transnacional MAC 2007/2013.	SREA				2009 / 2013				Açores						
Estatísticas Multitemáticas - Área 29																		
Outras Actividades Estatísticas																		
2		Sistema de Indicadores de Coesão Intra-regional	Estudo para a implementação de um sistema de indicadores para avaliação e acompanhamento da coesão social económica e territorial entre as nove Ilhas dos Açores.	SREA	Estudo estatístico							Açores						
3		Séries Estatísticas	Elaboração de conteúdos e compilação de dados.. Informação anual sobre as diversas variáveis estatísticas, a nível de Ilha, na Região Autónoma dos Açores.	SREA				2001 / 2011	Anual			Ilha	14-12-2013					
4	442	Anuário Estatístico dos Açores	Elaboração de conteúdos (Informação e análise) dos Anuários Regionais e Inter-Regionais. Informação anual sobre as diversas variáveis estatísticas, a nível de Município, na Região Autónoma dos Açores.	SREA				2012	Anual			Município	21-Dez-13					
Cultura, Desporto e Lazer – Área 37																		
Operações estatísticas																		
5	319	Estatísticas do Cinema	Análise e divulgação de informação a sobre a exibição de filmes (sessões, espectadores, receitas).	SREA	Recenseamento			2011 / 2012	Anual			Município	28-Set-13					
Saúde e Incapacidades - Área 38																		
Operações estatísticas																		
6		Inquérito aos Pósts Médicos	Inquérito anual aos Postos Médicos, sobre características gerais, recursos humanos e acção desenvolvida.	SREA	Recenseamento	15	40	2012	Anual		Posto Médico	Município	03-Set-13					
Protecção Civil e Segurança do Consumidor - Área 41																		
Operações Estatísticas																		
7	429	Inquérito aos Acidentes de Viação - Açores	Recolha efectuada nas Delegações de Viação da Região Autónoma dos Açores sobre os acidentes de viação.	SREA	Recenseamento	3	26	2012 2013	Mensal	PEC		Açores	mês (n) + 30 d.					
Ambiente - Área 46																		
Operações Estatísticas																		
8		Inspeções Ambientais	Inspeções realizadas pela Inspeção Regional do Ambiente, relativamente a questões da sua competência. Indicadores relevantes: Inspeções (N.º) por tipo, município, motivo e resultado	SREA/ IRA	Dados Administrativos	1		2012	Mensal			Município	15-Abr-13					
9		Processos de Contraordenação em Ambiente	Processos de Contraordenação levantados por não cumprimentos das normas legais na área do ambiente. Indicadores relevantes: Contraordenações (N.º) por tipo, origem, município, resultado e normativo ambiental violado	SREA/ IRA	Dados Administrativos	1		2012	Mensal			Município	15-Abr-13					
10		Visitação dos Centros de Interpretação Ambiental	Visitantes dos Centros de Interpretação Ambiental da Direção Regional do Ambiente. Indicadores relevantes: Número de Visitantes dos Centros de Interpretação Ambiental por Nacionalidade	SREA/ IRA	Recenseamento	21		2012	Trimestral		Centro de Interpretação	Município	mês(n)+45 d.u.					
11		Visitação das Cavidades Vulcânicas dos Açores	Visitantes das Cavidades Vulcânicas dos Açores. Indicadores relevantes: Número de Visitantes das Cavidades Vulcânicas dos Açores por Nacionalidade	SREA/ IRA	Recenseamento	5		2012	Trimestral		Cavidade Vulcânica	Município	mês(n)+45 d.u.					

Quadro 5 - Operações estatísticas e outras actividades a realizar pelo SREA em 2013, na qualidade de autoridade estatística

OPERAÇÃO ESTATÍSTICA / OUTRA ACTIVIDADE																		
Nº Or.	Cód.C GA	Designação	Descrição	Entidade	Tipo de Operação Estatística	Nº Unidades Inquiridas	Nº Variáveis Inquiridas	Período de Referência	Periodici- dade	Justificação	Unidade de Observação	Nível de Desagr. Geog.	Disponibilidade da Informação	"Destaque" disponível no site do SREA ou de Outras Entidades	Publicação em papel	Publicação disponível no site do SREA ou de Outras Entidades		
1	3	5	6	7	8	9	10	11	12	13	14	15	16	17	18	19		
Contas Regionais - Área 50																		
Operações Estatísticas																		
12		Contas Regionais - Cálculo da estimativa do PIB por Ilha.	Início dos trabalhos de preparação para o cálculo da estimativa do PIB por Ilha.	SREA	Estudo estatístico			2006	Anual			Açores						
13		CONTRIMAC - Contabilidade Trimestral da Macaronésia	Conclusão do projecto das Contas Regionais Trimestrais. Este projecto é desenvolvido em conjunto com a Madeira e as Canárias, no âmbito do Programa de Cooperação Transnacional MAC 2007/2013.	SREA	Estudo estatístico			2009 / 2013	Trimestral			Açores						
14		Contabilidade Trimestral dos Açores	A contabilidade trimestral dos Açores corresponde à disponibilização trimestral do PIB regional para os principais sectores de actividade.	SREA	Estudo estatístico			2011 / 2012	Trimestral			Açores						
Conjuntura Económica e Preços - Área 51																		
Operações Estatísticas																		
15	553	Inquérito de Conjuntura ao Comércio - Açores	Inquérito Qualitativo de Conjuntura da R.A. Açores, consistindo na recolha de informação com carácter qualitativo sobre a actividade do comércio por grosso e a retalho, designadamente sobre a evolução das vendas, as encomendas a fornecedores, níveis de stocks e preços de venda.	SREA	Inquérito amostral	368	15	2012 2013	Mensal	PEC	Empresa (com NPC)	Açores	mês (n) + 30 d.					
Outras Actividades Estatísticas																		
12		Indicador Coincidente	Conclusão de um Indicador Coincidente de evolução infra-anual de actividade económica da RAA, com a colaboração do INE.	SREA	Estudo estatístico							Açores						
Administração Pública - Área 54																		
Operações Estatísticas																		
16		PDE - Procedimento dos Défices Excessivos	Compilação de informação para o cálculo do défice da Administração Pública Regional, de acordo com as atribuições cometidas pela Lei das Finanças Regionais, Lei 1/2007, para efeitos da notificação relativa ao Procedimento dos Défices Excessivos.	SREA/INE	Estudo estatístico			Fevereiro e Agosto /n+1	Semestral			Açores						
Agricultura e Floresta - Área 60																		
Operações estatísticas																		
17	657	Estatísticas da Produção Vegetal	Recolha e sistematização da informação a partir de inquéritos e de informações administrativas para o estabelecimento de um quadro anual com as áreas e produções das principais culturas agrícolas.	SREA	Inquérito amostral	30	80	2012 2013	Anual		Exploração Agrícola	Ilha	28-Fev-12					
18	658	Estado das Culturas e Previsão das Colheitas	Recolha e sistematização de informação mensal para o estabelecimento de previsões de áreas, rendimentos e produções das principais culturas agrícolas. Informação disponibilizada mensalmente.	SREA	Estudo estatístico	30	8	2013	Mensal		Exploração Agrícola	Açores	mês(n)+45 d.u.					
19		Estatísticas sobre consumo de adubos, pesticidas, herbicidas e rações	Preparação do inquérito e recolha de dados.	SREA	Inquérito amostral			2011	Anual			Açores						
Outras actividades estatísticas																		
20		Estatísticas sobre as saídas para o Continente e Madeira dos principais produtos lácteos	Estudo preparatório para a implementação deste projecto.	SREA	Recenseamento			2011	Mensal									

Anexo III

Lista das Publicação a editar pelo SREA
em 2013

Quadro 6 - Publicações a editar pelo SREA em 2013, por área

Designação	Descrição	Entidade	Período de Referência	Periodicidade	"Destaque"	Site	Papel
1	2	3	4	5	6	7	8
Estatísticas Multitemáticas - Área 29							
Anuário Estatístico Açores 2012	Informação anual sobre as diversas variáveis estatísticas, a nível de Município, na Região Autónoma dos Açores.	SREA	2012	Anual		20-Dez-13	27-Dez-13
Açores em Números	Brochura promocional dos principais indicadores da R.A.A. abrangendo os grandes temas: População e Território, Actividades Económicas e Indicadores Sociais, que agregam todas as áreas de produção estatística.	SREA	2012	Anual		28-Jan-13	22-Fev-13
Séries Estatísticas 2001/2011	Informação anual sobre a evolução dos principais indicadores estatísticos na Região Autónoma dos Açores, apresentados sob a forma de séries temporais de onze anos.	SREA	2001-2011	Anual		16-Dez-13	20-Dez-13
Boletim Trimestral	Publicação trimestral com informação dos principais indicadores estatísticos da Região Autónoma dos Açores.	SREA	2012/2013	Trimestral	trim(n)+60d.	trim(n)+60d.	trim(n)+60d.
População - Área 31							
Demografia	Informação Anual sobre os diversos indicadores demográficos da Região Autónoma dos Açores.	SREA	2012	Anual		31-Out-13	31-Out-13
Movimento Fisiológico da População 2012	Informação anual sobre as principais estatísticas vitais na Região Autónoma dos Açores.	SREA	2012	Anual		28-Jun-13	28-Jun-13
Trabalho, Emprego e Desemprego - Área 34							
Inquérito ao Emprego	Informação trimestral sobre os dados da população activa, do emprego e desemprego na Região Autónoma dos Açores.	SREA	2012/2013	Trimestral	trim(n)+45 d.	trim(n)+45 d.	trim(n)+45 d.
Saúde e Incapacidades - Área 38							
Estatísticas da Saúde 2012	Informação anual sobre os dados da Saúde na Região Autónoma dos Açores.	SREA	2012	Anual		29-Nov-13	29-Nov-13
Conjuntura Económica e Preços - Área 51							
Índice de Preços no Consumidor	Informação mensal sobre o IPC na Região Autónoma dos Açores.	SREA	2012/2013	Mensal	mês(n)+30 d.	mês(n)+30 d.	mês(n)+30 d.
Agricultura e Floresta - Área 60							
Agricultura 2013	Informação mensal sobre a entrega de leite nas fábricas e a produção de carne e lacticínios na Região Autónoma dos Açores.	SREA	2012/2013	Mensal Trimestral		mês(n)+90 d.	mês(n)+90 d.
Pescas - Área 61							
Pescas 2013	Informação mensal sobre a pesca descarregada nos portos da Região Autónoma dos Açores.	SREA	2012/2013	Mensal Trimestral		mês(n)+90 d.	mês(n)+90 d.
Transportes - Área 71							
Transportes 2012	Informação anual sobre transportes terrestres, aéreos e marítimos, passageiros e cargas, acidentes de viação e embarcações de recreio da Região Autónoma dos Açores.	SREA	2012	Mensal Anual		mês(n)+45 d.	28-Fev-13
Turismo - Área 73							
Turismo 2013	Informação mensal, por ilha, sobre hóspedes, dormidas e proveitos nos diferentes estabelecimentos turísticos na Região Autónoma dos Açores.	SREA	2012/2013	Mensal Trimestral	mês(n)+45 d.	mês(n)+45 d. trim(n)+60 d.	mês(n)+45 d. trim(n)+60 d.