

Serviço Regional de Estatística dos Açores

PLANO DE ACTIVIDADES 2016

Novembro 2015

Índice

Sumário Executivo	3
I. Enquadramento da Actividade Estatística	6
II. Principais objectivos e Actividades Planeadas	6
II.1. Produção estatística de âmbito nacional	9
II.2. Produção estatística de interesse exclusivo regional.....	10
II.3. Informática	12
III. Cooperação Estatística	12
IV. Difusão	14
IV.1. Na qualidade de Delegação do INE.....	14
IV.2. Na qualidade de autoridade estatística	14
V. Recursos e Meios	16
V.1. Recursos Humanos	16
V.2. Recursos Financeiros	19
V.3. Recursos Tecnológicos	22
Nota Final	23

Anexos:

Anexo I - Lista dos projectos a realizar pelo SREA, em 2016, na qualidade de
Autoridade Estatística

Anexo II - Lista das Publicações a editar, em 2016, pelo SREA, por área

Anexo III - Lista dos projectos a realizar pelo SREA, em 2016, na qualidade de
Delegação do INE

Sumário Executivo

O Plano de Actividades do SREA para 2016 inclui, na sequência do duplo estatuto deste Serviço, todos os projectos que serão desenvolvidos no SREA no próximo ano, sejam eles de âmbito nacional ou de interesse exclusivo regional (ver quadros em anexo). Tal como sempre acontece, a produção estatística de âmbito nacional representa um volume bastante superior à dos projectos de iniciativa e interesse exclusivo regional; no entanto, esta tem vindo, gradualmente, a aumentar de peso no total da produção estatística levada a cabo pelo SREA.

A elaboração deste plano de actividades assenta na ideia de que, independentemente do âmbito da produção estatística, o SREA irá assumir um protagonismo crescente na satisfação das necessidades dos utilizadores da Região e encontra-se alinhado pelos objectivos estratégicos definidos, nas LGAEO, para o Sistema Estatístico Nacional (SEN), a saber:

- Objectivo 1: Reforçar a qualidade das estatísticas oficiais, garantindo a optimização, aperfeiçoamento, flexibilidade, modernização e eficiência de produção estatística, através do seu desenvolvimento metodológico, científico e tecnológico;
- Objectivo 2: Satisfazer, com qualidade e oportunidade, as necessidades de informação estatística da Sociedade, contribuindo para o retorno da confiança nas estatísticas oficiais e a sua melhor utilização, aperfeiçoando a comunicação e promovendo a literacia estatística;
- Objectivo 3: Optimizar o funcionamento do Sistema Estatístico Nacional, reforçando e consolidando os mecanismos de coordenação e de cooperação interinstitucional, nos planos nacional e internacional.

Sendo assim, foram estabelecidos para 2016 os seguintes objectivos, os quais constam do **Quadro de Responsabilização e Avaliação (QUAR)** deste Serviço:

OBJECTIVOS DE EFICÁCIA:

Objectivo 1 Optimizar o funcionamento da actividade estatística na RAA.

Objectivo 2 Aumentar a literacia estatística.

OBJECTIVOS DE EFICIÊNCIA:

Objectivo 3 Prosseguir a modernização e eficiência do processo de produção estatística.

Objectivo 4 Intensificar a utilização de dados administrativos para fins estatísticos.

OBJECTIVOS DE QUALIDADE:

Objectivo 5 Satisfazer, com qualidade e oportunidade, as necessidades de informação estatística da Sociedade.

Enquadradas por estes objectivos, surgem como **áreas de intervenção prioritária no ano de 2016** as seguintes:

Ao nível das áreas de intervenção genérica

- Remodelação do portal do SREA;
- Aposta na literacia estatística, sobretudo ao nível das Escolas da Região;
- Promoção de Workshops semestrais na sala de formação das novas instalações do SREA, como forma de uma maior abertura e ligação do SREA à sociedade em que se insere.

Ao nível da produção estatística de âmbito nacional

- Coordenação/realização na Região das operações estatísticas de âmbito nacional.
- Participação activa do SREA em projectos de grande dimensão, com especial interesse para a RAA, sendo de destacar o ITI - Inquérito ao Turismo Internacional 2015-16.

No âmbito da produção estatística de interesse exclusivo regional:

- Continuar a auscultar os utilizadores da informação estatística regional, no que respeita à sua satisfação em relação à informação disponível e ao serviço prestado pelo SREA;
- Prosseguir a cooperação internacional, através da participação em projectos conjuntos com a DREM e o ISTAC;
- Reforçar a produção de estatísticas de âmbito regional com ventilação espacial ao nível de ilha e/ou concelho;

- Reforçar a produção estatística em áreas consideradas estratégicas para a RAA (sobretudo no âmbito do Comércio com o Exterior e da Agricultura), bem como em temas emergentes e ainda pouco explorados, como a Coesão Inter-ilhas e a evolução do Consumo Privado.

Para se ter uma ideia da dimensão do trabalho realizado no SREA e da evolução do peso que as operações estatísticas realizadas pelo SREA, como autoridade estatística, representam na sua actividade global, apresenta-se no Quadro 1 a evolução em relação a 2009 e ao ano anterior.

De realçar que o número de operações estatísticas regionais previstas para 2016 é de 57, o que representa mais do que uma duplicação em relação a 2009 e um aumento de 39,0%, em relação ao ano anterior.

Quadro 1 – Operações e outras actividades estatísticas desenvolvidas no SREA, segundo o estatuto

	Realizadas em 2009	Realizadas em 2015	A realizar em 2016	Var 2016/2009	Var 2016/2015
Delegação do INE	84	84	99	17,9	17,9
Autoridade Estatística	22	41	57	159,1	39,0
% autoridade estatística no Total	20,75	32,80	36,54		

As áreas em que se regista o maior aumento de operações estatísticas, na produção de âmbito exclusivo regional, são a Agricultura, o Ambiente e o Comércio com o Exterior.

Em termos de Recursos Humanos e Financeiros a afectar ao desenvolvimento das actividades previstas para 2016, o SREA espera contar com a colaboração de 48 trabalhadores e um orçamento de cerca de 1,64 milhões de euros.

I. Enquadramento da Actividade Estatística

A missão do SREA de “... *produzir e divulgar informação estatística oficial de qualidade, contribuindo para a cidadania e para o desenvolvimento de uma sociedade do conhecimento e em mudança*” desenvolve-se, tanto no âmbito da produção estatística regional, no que respeita às estatísticas oficiais de iniciativa e interesse exclusivo da Região Autónoma dos Açores, como no âmbito da produção estatística nacional, da responsabilidade do Instituto Nacional de Estatística, I.P.

Sendo assim, a actividade levada a cabo pelo SREA encontra-se enquadrada, do ponto de vista legal, pela sua Lei Orgânica (Decreto Regulamentar Regional nº 7/2013/A, de 11 de Julho) e pela Lei do Sistema Estatístico Nacional (Lei nº 22/2008, de 13 de Maio) e, do ponto de vista programático e operacional, pelas linhas Gerais da Actividade Estatística Oficial 2013 – 2017 (LGAEO) e as prioridades definidas a nível regional para 2015, resultantes das necessidades dos utilizadores regionais.

Em alinhamento com o Código de Conduta para as Estatísticas Europeias, o SREA continuará a pautar a sua actuação na produção de estatísticas oficiais, segundo os seguintes **Princípios**:

- Profissionalismo
- Compromisso na qualidade dos produtos e serviços prestados
- Orientação para os utilizadores
- Cooperação nacional e internacional
- Abertura à Sociedade
- Respeito pelos fornecedores da informação primária
- Valorização dos Recursos Humanos
- Inovação

II. Principais Objectivos e Actividades Planeadas

A operacionalização da missão, visão e dos valores/princípios a serem seguidos passa pela definição dos seguintes objectivos estratégicos:

Objectivos de Eficácia

- Optimizar o funcionamento da actividade estatística na RAA.
- Aumentar a literacia estatística.

Objectivos de Eficiência

- Prosseguir a modernização e eficiência do processo de produção estatística.
- Intensificar a utilização de dados administrativos para fins estatísticos.

Objectivos de Qualidade

- Satisfazer, com qualidade e oportunidade, as necessidades de informação estatística da Sociedade.

Para a implementação desta estratégia foram definidos os objectivos e as medidas a seguir indicados de forma resumida:

Objectivo 1 - Optimizar o funcionamento da actividade estatística na RAA

Medidas:

- Manter o nível elevado, superando a meta de 2015, da taxa de resposta dos Inquéritos realizados na Região;
- Manter o nível elevado, superando a meta de 2015, da percentagem de operações estatísticas com taxa de resposta de 100%.

Objectivo 2 - Aumentar a literacia estatística

Medidas:

- Realizar acções de literacia estatística na RAA.

Objectivo 3 - Prosseguir a modernização e eficiência do processo de produção estatística

Medidas:

- Manter o nível elevado, superando a meta de 2015, da taxa de respostas nos inquéritos realizados por via electrónica;
- Manter o nível elevado, superando a meta de 2015, da taxa de entrevistas realizadas através do telefone;
- Manter o nível elevado, superando a meta de 2015, da percentagem de colaboradores que participam em pelo menos uma sessão de formação no ano.

Objectivo 4 - Intensificar a utilização de dados administrativos para fins estatísticos

Medidas:

- Aumentar a percentagem de projectos de iniciativa regional que utilizam dados administrativos.

Objectivo 5 - Satisfazer, com qualidade e oportunidade, as necessidades de informação estatística da Sociedade

Medidas:

- Manter os níveis elevados, superando a meta de 2015, de percentagem de utilizadores com apreciação positiva.
- Manter o nível elevado, superando a meta de 2015, de percentagem de respostas a pedidos de informação fornecidas com prazo igual ou inferior a 1 dia útil.
- Manter em 100% a percentagem das operações estatísticas que cumprem os prazos de disponibilização de informação.

II.1. Produção estatística de âmbito nacional

1. Actividades gerais

Para além da participação na implementação dos projectos estatísticos de âmbito nacional na Região (ver Quadro 4, em anexo), o SREA continuará a participar nas diversas Secções e Grupos de Trabalho do Conselho Superior de Estatística, nomeadamente, nos relacionados com as Estatísticas da Saúde, Estatísticas Macroeconómicas e Sistema de Indicadores do Portugal 2020, participação esta que é fundamental tanto para a articulação e coordenação das entidades que constituem o Sistema Estatístico Nacional, como para acompanhar a investigação produzida neste âmbito.

2. Principais Projectos

O SREA continuará a estar envolvido, em termos metodológicos, nos principais (em termos de dimensão ou interesse específico para os utilizadores regionais) projectos de âmbito nacional realizados na Região, como é o caso do Inquérito ao Emprego, Índice de Preços no Consumidor, Estatísticas do Turismo, Estatísticas do Ambiente e Estatísticas Agrícolas sendo de realçar, nesta área, o **Inquérito às Estruturas Agrícolas**. Por outro lado continuará a participar, pela primeira vez, no Inquérito ao Turismo Internacional (ITI). O **Inquérito ao Turismo Internacional (ITI) 2015/2016**, é um inquérito do INE de âmbito nacional, não periódico, que tem como objectivo obter informação sobre os perfis dos viajantes e estimar as receitas e os gastos associados às viagens turísticas. O inquérito prevê a realização de entrevistas por amostragem aos viajantes que transitam as principais fronteiras aéreas, rodoviárias e marítimas. Nos Açores e em colaboração com o SREA, o inquérito decorre na fronteira aérea de Ponta Delgada, com a realização de entrevistas a não residentes em voos internacionais e na fronteira marítima de Ponta Delgada a excursionistas de navios de cruzeiro, entre Julho de 2015 e Junho de 2016. Outro projecto importante a realizar como delegação do INE é o **ICOR (Inquérito às Condições de Vida e Rendimento)** com uma amostra alargada em 2016 para 1250 agregados e decorre de 15 de Março a 16 de Maio.

Os resultados deste inquérito, durante 4 anos, permitirão o cálculo de indicadores regionais sobre as condições de rendimento das famílias e estão disponíveis em Dezembro de 2018, referentes a 2017.

3. Outros Projectos Estatísticos

Relativamente aos restantes projectos estatísticos, o SREA continuará a implementar na Região toda a actividade estatística programada pelo INE e respeitante a este âmbito geográfico, realizando todas as tarefas associadas ao desenvolvimento, produção e divulgação da informação, desenvolvendo, ainda, todos os esforços no sentido desta ser obtida de acordo com os calendários previamente estabelecidos, a fim de disponibilizar atempadamente toda a informação produzida (ver Quadro 5, em anexo).

II.2. Produção estatística de âmbito regional

Para além da produção estatística de âmbito nacional, que continua a ocupar uma parte significativa da sua actividade, o SREA desenvolve um conjunto, cada vez mais vasto, de projectos de iniciativa regional, dos quais se dá conta neste ponto e cujos objectivos são: permitir um conhecimento cada vez mais aprofundado da realidade açoriana, dotar os decisores políticos de instrumentos de actuação e monitorização cada vez mais adequados e actuais e dar resposta a necessidades de informação específicas dos utilizadores regionais (ver Quadro 5, em anexo).

1. Actividades gerais

Jornadas de Estatística – Dando sequência às Jornadas Estatísticas que se vêm realizando desde 2007, o SREA conta organizar, em 2016, as VIII Jornadas Ibero-Atlânticas de Estatística Regional, sobre um tema actual e com interesse do ponto de vista das estatísticas oficiais;

Literacia Estatística – Continuação da realização de acções de sensibilização para a Estatística, a levar a cabo junto dos professores das escolas da RAA e da organização de Workshops Semestrais sobre assuntos diversificados.

Difusão – Durante 2016, prevê-se concluir a remodelação do portal do SREA.

2. Principais projectos

De entre os projectos de âmbito regional a desenvolver durante o ano de 2016 (ver Quadro 6, em anexo), são de destacar os seguintes:

Agricultura - Realização de dois novos projectos em 2016: o **Inquérito Regional à Produção de Vinho** e o **Inquérito à Fruticultura**, inquéritos amostrais a levar a cabo pela primeira vez na Região.

Sistema de Indicadores de Coesão Intra-regional (SICIR) - Implementação e divulgação de um sistema de indicadores para avaliação e acompanhamento da coesão social, económica e territorial entre as nove ilhas dos Açores. Trata-se de um projecto a realizar pela primeira vez na Região, que se pretende enquadrado no âmbito do que está a ser desenvolvido neste sentido pela UE, nomeadamente, ao nível de regiões insulares. O principal objectivo deste projecto é dotar o Governo Regional de um conjunto de indicadores que permita conhecer e monitorizar a coesão entre todas as ilhas dos Açores no processo do Desenvolvimento Regional.

Conjuntura Económica - Continuação da divulgação mensal do **Indicador de Actividade Económica (IAE - Açores) e Índice de vendas do comércio a retalho – Produtos Alimentares** e estudos preparatórios da implementação do **Indicador coincidente de consumo privado para os Açores** e de um **Indicador avançado para a economia regional**.

Comércio com o Exterior - Duas novas operações estatísticas a iniciar em 2016: os estudos preparatórios da **Estimativa da entrada de bens na RAA, por via marítima** e do **Comércio com o exterior de Serviços**.

Contas Regionais – Continuação da produção de **estimativas do PIB por Ilha**, estando previsto realizar em 2016 as estimativas para 2014 e os estudos preparatórios com vista à **estimativa dos agregados do PIB regional na óptica da Procura**.

Turismo - início da compilação de dados para a elaboração de uma nova Conta Satélite do Turismo para a RAA (**CST - Açores**), de acordo com a nova base 2011 das Contas Regionais.

Estimativa das Contas Não Financeiras e da Dívida da Administração Pública Regional – Projecto no âmbito do Procedimento dos Défices Excessivos, que, à semelhança de anos anteriores, é realizado na RAA pelo SREA, de acordo com a competência atribuída pela Lei das Finanças Regionais, Lei Orgânica nº 2/2013 de 2 de Setembro;

Carta de Equipamentos e Serviços da Administração Pública (CESAP) - Inquérito à Juntas de Freguesia, no sentido de se fazer um levantamento exaustivo dos equipamentos e serviços de que dispõem.

II.3. Informática

Em 2016 o Centro de Informática irá prosseguir uma estratégia de reforço e melhoria dos serviços prestados, a qual prevê, entre outras, as seguintes tarefas:

- Desenvolvimento e implementação do novo portal do SREA;
- Acompanhamento do processo de migração do *DataWarehouse* para a nova estrutura tecnológica;
- Introdução de novos meios de monitorização da qualidade e disponibilidade dos serviços prestados;
- Início do processo de actualização dos microcomputadores existentes no SREA.

III. Cooperação Estatística

III.1. Cooperação Nacional/Regional

A nível nacional a cooperação desenvolve-se:

- Com o INE e com o Conselho Superior de Estatística, nomeadamente através da participação em diferentes grupos de trabalho e nas secções permanentes;
- Com o Instituto Turismo de Portugal, IP, no âmbito da recolha das estatísticas do Turismo em Espaço Rural na Região Autónoma dos Açores;
- Com a Direcção Geral de Energia e Geologia, no âmbito do balanço energético;
- Com o Banco de Portugal, no âmbito do cálculo da Dívida Trimestral da Região.

- Com a DGEEC do MEC, no âmbito dos IUTIC Administração Pública e Câmaras Municipais.

A nível regional, desenvolve-se:

- Com a Direcção Regional do Desenvolvimento Rural, no âmbito das Estatísticas da Agricultura;
- Com a Secretaria Regional da Saúde, no âmbito da recolha de informação estatística nas Unidades de Saúde;
- Com o Serviço de Protecção Civil e Bombeiros dos Açores, no âmbito das Estatísticas das Ocorrências Pré-hospitalares;
- Com o Observatório do Emprego e Formação Profissional, no âmbito da recolha de informação proveniente do Relatório Único das empresas com actividade na Região;
- Com o Fundo de Coesão Regional, no âmbito das vendas e consumo de combustíveis;
- Com a Empresa de Electricidade dos Açores, no âmbito da produção e consumo de energia;
- Com a Direcção Regional do Ambiente, no âmbito das Estatísticas do Ambiente;
- Com a Direcção Regional dos Assuntos do Mar, no âmbito da Conta Satélite do Mar;
- Com a Direcção Regional da Cultura, no âmbito das Estatísticas dos Museus;
- Com a Direcção Regional da Educação, no âmbito das Estatísticas da Educação e de acções de literacia estatística junto das Escolas da Região;
- Com a Direcção Regional de Solidariedade e Segurança Social, no âmbito das Estatísticas da Segurança Social;
- Com a Direcção Regional do Orçamento e Tesouro, no âmbito do cálculo da Dívida e Défice regionais;
- Pontualmente com outras entidades, sempre que solicitado e/ou seja considerada de interesse para a melhoria da qualidade do sistema estatístico.

III.2. Cooperação Internacional

O SREA apresentará, durante 2016, em conjunto com a Direcção Regional de Estatística da Madeira (DREM) e o Instituto de Estatística das Canárias (ISTAC), projectos

a candidatar a financiamento europeu no âmbito do **Programa de Cooperação PCT-MAC 2014-2020**.

Toda a actividade levada a cabo pelo SREA no âmbito da cooperação encontra-se enquadrada no objectivo 3 definido para o Sistema Estatístico Nacional (cf página 3).

IV. Difusão

A missão do SREA, no que à difusão diz respeito, consiste em “... *divulgar informação estatística oficial de qualidade, contribuindo para a cidadania e para o desenvolvimento de uma sociedade do conhecimento e em mudança*”, aspecto este de crucial importância na actividade do SREA.

Também nesta área a função do SREA será diferente consoante seja vista na qualidade de delegação do INE ou de autoridade estatística na Região, pelo que estas são desagregadas nos dois pontos seguintes:

IV.1. Na qualidade de delegação do INE

Neste âmbito, o SREA irá continuar a exercer o seu papel de centro de informação e documentação da informação estatística produzida e divulgada a nível nacional e comunitário, realizando as seguintes actividades:

- Divulgação na Região da informação de âmbito nacional;
- Disponibilização no SREA das publicações do INE para consulta e/ou venda, nos seus variados formatos;
- Canalização para o INE de pedidos de informação de âmbito nacional que não se encontra publicada;

De realçar a participação do SREA no projecto Anuários Regionais, no âmbito do qual é produzido o Anuário Estatístico dos Açores.

IV.2. Na qualidade de autoridade estatística

Em 2016 o SREA editará 13 publicações: 8 de periodicidade anual; 3 Mensais e 2 Trimestrais (Quadro 6, em Anexo).

Para além da informação que continua a ser divulgada nos formatos tradicionais, o SREA aposta, cada vez mais, na disponibilização de informação através do seu portal na internet. A informação é, assim, divulgada em prazos mais curtos, uma vez que a informação é carregada de forma automática do *datawarehouse* existente. Por outro

lado, a disponibilização duma ferramenta de interrogação permite ao utilizador poder aceder de forma personalizada à informação existente.

Toda a actividade levada a cabo pelo SREA no âmbito da difusão da informação estatística encontra-se enquadrada no objectivo 2 definido para o Sistema Estatístico Nacional (cf página 3).

V. Recursos e Meios

Neste ponto referem-se os recursos humanos, financeiros e tecnológicos necessários à execução deste Plano de Actividades.

V1. Recursos Humanos

Ao nível dos Recursos Humanos do SREA, depois de uma breve referência à estrutura organizativa do Serviço, caracterizam-se os colaboradores de acordo com a estrutura etária, género e antiguidade no SREA.

1. Estrutura organizativa

A partir de Julho de 2013, o SREA passou a ter uma nova Lei Orgânica, criada pelo DRR 7/2013/A, de 11/7, que veio substituir a que estava em vigor desde 1998 e foi criada pelo DRR 16/98/A de 15/5.

O organigrama correspondente à nova lei orgânica é o constante da Fig.1:

Fig.1 - Estrutura orgânica do SREA em 2016



2. Caracterização dos colaboradores

A caracterização dos colaboradores do SREA, é feita em termos globais, não discriminando a sua afectação de acordo com o âmbito de intervenção deste serviço (produção estatística de âmbito nacional e produção estatística de iniciativa regional) por, na prática, não existir uma distribuição compartimentada, por pessoa ou unidade orgânica, dessas tarefas.

Para levar a cabo toda a actividade programada para o próximo ano o SREA vai dispor, como se pode ler no Quadro 2 e no Gráfico 1, dum total de 48 colaboradores – cerca de 62,5% mulheres e 37,5% homens. Destes colaboradores, cerca de 29,2% são Técnicos Superiores e 54,2% são Assistentes Técnicos. No que respeita à idade, 87,5% dos funcionários tem idade igual ou superior a 45 anos, situando-se a idade média nos 48,5 anos.

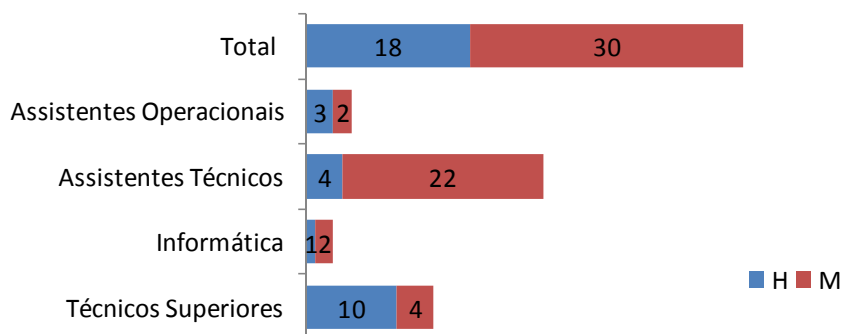
Em termos de antiguidade no serviço, cerca de 85% dos funcionários encontra-se há mais de 15 anos no SREA e 70 % há mais de 25 anos, o que reflecte uma grande estabilidade no quadro de pessoal do SREA. Por outro lado, há 5 colaboradores com menos de 5 anos de antiguidade no SREA (4 na carreira Técnica Superior e 1 na Informática) que reflectem alguma renovação do quadro.

Quadro 2 - Distribuição dos recursos humanos do SREA, em 2016

Ano: 2016

	Sexo	Técnicos Superiores	Informática	Assistentes Técnicos	Assistentes Operacionais	Total
Total de funcionários	H	10	1	4	3	18
	M	4	2	22	2	30
	HM	14	3	26	5	48
Segundo a Faixa Etária						
25-34	H	1	-	-	-	1
	HM	1	-	-	-	1
35-44	H	4	-	-	-	4
	HM	4	-	1	0	5
45 e mais	H	5	1	4	3	13
	HM	9	3	25	5	42
Segundo a Antiguidade no SREA						
Menos de 5 anos	H	4	1	-	-	5
	HM	4	1	-	-	5
5 a 15	H	1	-	-	-	1
	HM	2	-	-	-	2
16 a 25	H	1	-	1	2	4
	HM	2	-	3	2	7
26 e mais	H	4	-	3	1	8
	HM	6	2	23	3	34

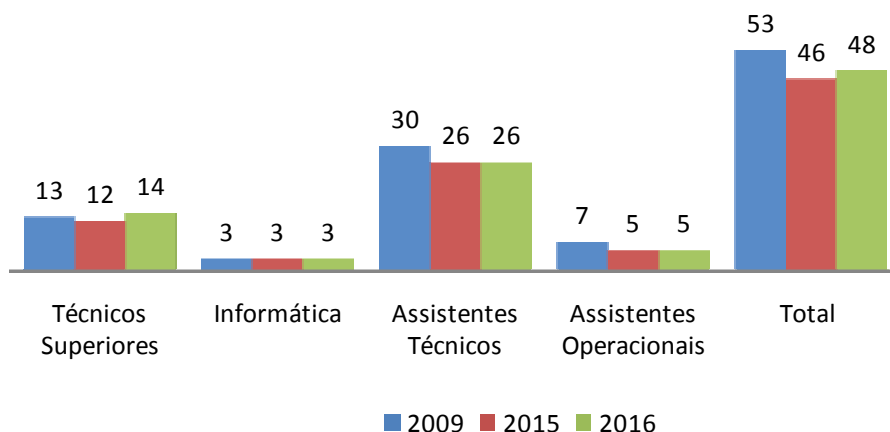
Gráfico 1 – Distribuição dos recursos humanos, segundo a categoria e o sexo, em 2016



Resumindo, os colaboradores do SREA são, maioritariamente, do sexo feminino, assistentes técnicos, com mais de 45 anos de idade e mais de 25 anos de antiguidade no serviço.

Comparando estes dados com os recursos humanos de que o SREA dispunha em 2009, verifica-se que, em termos de valor absoluto o número de colaboradores diminuiu (de 53 para 48, menos 9,4%) e que essa diminuição se deve ao decréscimo de Assistentes Técnicos (-4) e Assistentes Operacionais (-2), tendo-se mantido o número de colaboradores da Informática e aumentado o número de Técnicos Superiores (+1) (Gráfico 2).

Gráfico 2 – Comparação 2009/2015/2016 da distribuição dos RH do SREA, por categoria profissional



A partir do Quadro 3 verifica-se que, em termos de distribuição por género, a situação não se alterou substancialmente entre 2009 e 2016. Em termos de idade e antiguidade, como é natural dada a estabilidade nos postos de trabalho, o peso dos escalões mais elevados aumentou consideravelmente, tornando-se visível, porém, uma ligeira renovação, com o aparecimento de elementos nos escalões mais baixos de idade e antiguidade.

Quadro 3 – Distribuição percentual dos RH do SREA, por género, idade e antiguidade, em 2009, 2015 e 2016

	2009	2015	2016	%
Sexo				
H	35,85	34,78	37,50	
M	64,15	65,22	62,50	
Escalão etário				
25-34	0,00	2,17	2,08	
35-44	26,42	8,70	10,42	
45 e mais	73,58	89,13	87,50	
Antiguidade no SREA				
Menos de 5 anos	0,00	6,52	10,42	
5 a 15	16,98	4,35	4,17	
16 a 25	43,40	15,22	14,58	
26 e mais	39,62	73,91	70,83	

Apesar das pequenas alterações registadas ao nível da distribuição, o perfil dos colaboradores do SREA mantém-se ao longo dos anos.

V.2. Recursos Financeiros

O financiamento das actividades previstas neste plano de actividades, tal como ilustrado abaixo (Quadro 4 e Gráfico 3), será suportado por duas entidades: Orçamento da Região Autónoma dos Açores (ORAA) (cerca de 88%) e Instituto Nacional de Estatística - INE (cerca de 12%).

Da verba proveniente do ORAA, cerca de 95% refere-se a Despesas Correntes (das quais, 81% destina-se ao pagamento do Pessoal) e 5% para suportar as Despesas do Plano.

Refira-se que os custos dos projectos que o SREA realiza na qualidade de Delegação do INE são suportados pelo Orçamento do INE, com excepção das remunerações dos colaboradores do SREA, que são pagas pelo orçamento da Região Autónoma dos Açores.

As verbas provenientes do INE são transferidas de acordo com o protocolo financeiro estabelecido entre o INE e o SREA.

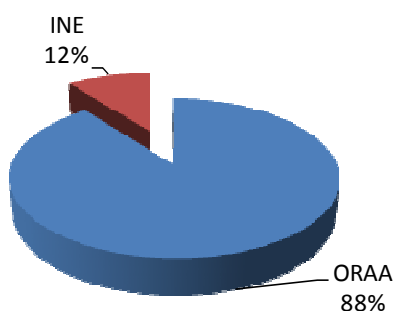
Quadro 4 – Orçamento do SREA para 2016, segundo o tipo de despesa e a fonte de financiamento

unidade: euros

	ORAA	U.E.	INE	Total
Despesas Correntes				
Pessoal	1 263 500			1 263 500
Outras Despesas de Funcionamento	106 500		188 993	295 493
Sub-Total	1 370 000		188 993	1 558 993
Despesas do Plano				
Produção e Difusão Estatísticas	70 000			70 000
Projectos no âmbito do PCT - MAC	10 000			10 000
Sub-Total	80 000			80 000
Total do Orçamento	1 450 000		188 993	1 638 993

Nota: Os valores do INE são uma estimativa com base no gasto em 2015

Gráfico 3 – Orçamento do SREA, segundo a fonte de financiamento, em 2016



À semelhança do que se fez com os Recursos Humanos, comparando o Orçamento de 2016, com o de 2009 e o de 2015, verifica-se que houve um decréscimo no orçamento global (Gráficos 4 e 5).

Gráfico 4 – Comparação 2009/2015/2016 do Orçamento do SREA, por tipo de despesa (mil euros)

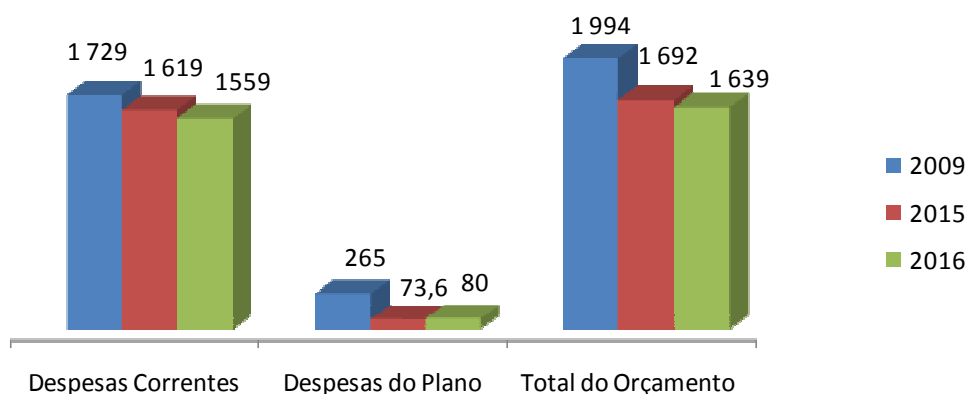
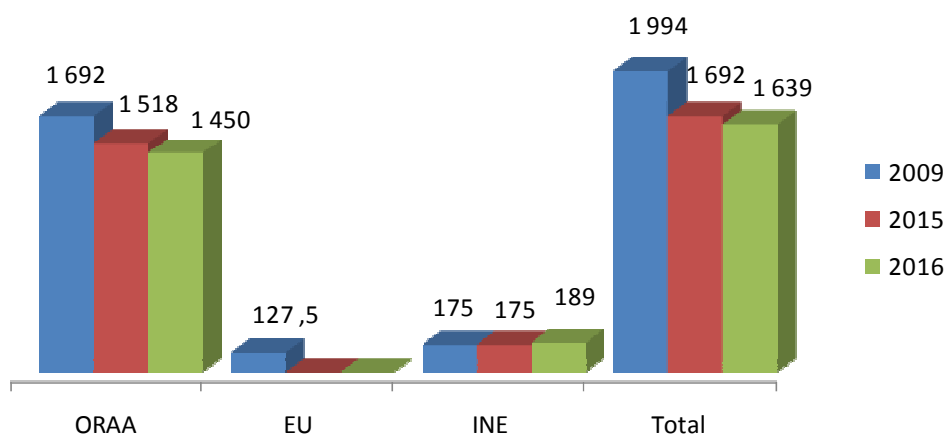


Gráfico 5 – Comparação 2009/2015/2016 do Orçamento do SREA, por fonte de financiamento (mil euros)



Como é visível nos gráficos acima, o decréscimo no orçamento Total deve-se, em parte, à redução nas Despesas com Pessoal (incluídas no ORAA) mas, sobretudo, às verbas da União Europeia relativas a projectos internacionais, com a DREM e o ISTAC, que não existiram em 2015 e não estão ainda previstas para 2016, uma vez que ainda não se iniciaram as candidaturas a novos projectos.

V.3. Recursos Tecnológicos

O Centro de Informática (CI) assegura a operacionalidade, disponibilidade, adequação e segurança dos recursos tecnológicos instalados no Serviço Regional de Estatística dos Açores, de propriedade sua ou do INE. Neste sentido, em estreita colaboração com o Departamento de Sistemas de Informação daquele Instituto e o Centro de Informática da Vice-Presidência do Governo Regional, o CI tem sob a sua responsabilidade a gestão e manutenção da rede de dados e dos servidores utilizados nesta rede.

Actualmente o SREA conta com diversos Sistemas de Informação suportados por uma infra-estrutura com recursos partilhados com o Governo Regional dos Açores (GRA) e o INE, composta por 13 servidores físicos e 52 equipamentos clientes, perfazendo um total de cerca de 65 equipamentos, não contando com os equipamentos de rede, de VOIP e periféricos e o recente equipamento de videoconferência.

Nota Final

Com este documento pretendeu-se dar uma panorâmica das tarefas que o SREA se propõe levar a cabo em 2016, quer ao nível da produção estatística (como delegação do INE e como autoridade estatística regional), quer ao nível do funcionamento interno, quer ainda da imagem projectada junto dos potenciais utilizadores.

Para além disso, numa perspectiva dinâmica, de evolução temporal, fez-se a comparação entre o Plano do SREA para 2009 (primeiro ano em que se fez um PA nos moldes actuais), o Plano do ano anterior (2015) e o presente Plano para 2016, tendo-se tornado claro que o SREA está a produzir cada vez mais projectos de âmbito regional, mesmo contando com menos recursos humanos e menos recursos financeiros.

Anexos



Anexo I

Projectos a realizar em 2016, pelo SREA, no âmbito
da produção estatística regional



Quadro 5 - Operações estatísticas e outras actividades a realizar pelo SREA em 2016, na qualidade de autoridade estatística

OPERAÇÃO ESTATÍSTICA / OUTRA ACTIVIDADE																
Nº Or.	Cód.C GA	Designação	Descrição	Entidade	Tipo de Operação Estatística	Nº Unidades Inquiridas	Nº Variáveis Inquiridas	Período de Referência	Periodicidade	Justificação	Unidade de Observação	Nível de Desagr. Geog.	Disponibilidade da Informação	"Destaque" disponível no site do SREA ou de Outras Entidades	Publicação em papel	Utilização de dados administrativos
1	2	3	4	5	6	7	8	9	10	11	12	13	14	15	16	17
Estatísticas Multitemáticas - Área 29																
1		Séries Estatísticas	Elaboração de conteúdos e compilação de dados. Informação anual sobre as diversas variáveis estatísticas, a nível de Ilha, na Região Autónoma dos Açores.	SREA	Estudo estatístico			2004 2014	Anual			Ilha	15-12-2016			Sim
2		Séries cronológicas longas, por ilha	Compilação de diversa informação, infra-anual, por ilha e construção de séries cronológicas longas.	SREA	Estudo estatístico			1980 2015	Anual			Ilha	30-06-2016			Sim
3	442	Anuário Estatístico dos Açores	Elaboração de conteúdos (Informação e análise) dos Anuários Regionais e Inter-Regionais. Informação anual sobre as diversas variáveis estatísticas, a nível de Município, na Região Autónoma dos Açores.	SREA	Estudo estatístico			2015	Anual			Município	21-dez-16			Sim
4		Estudo sobre a actividade económica resultante das festas populares	Estudo preliminar sobre a actividade económica resultante dos diferentes tipos de festas populares na ilha Terceira	SREA	Estudo estatístico			2014 - 2015	ocasional			Ilha	5-fev-16			Sim
5		Carta de Equipamentos e Serviços da AP, nos Açores	Operação estatística de recolha e organização de informação sobre equipamentos e serviços existentes nas freguesias da Região Autónoma dos Açores.	SREA	Recenseamento	156	143	2015	ocasional			freguesia	31-mai-16			Sim
Cultura, Desporto e Lazer – Área 37																
6	319	Estatísticas do Cinema	Análise e divulgação de informação a sobre a exibição de filmes (sessões, espectadores, receitas).	SREA	Recenseamento	5	14	2015 2016	Mensal			Município	mês (n)+45 d.			Não
Saúde e Incapacidades - Área 38																
7		Inquérito aos Postos Médicos	Inquérito anual aos Postos Médicos, sobre características gerais, recursos humanos e acção desenvolvida.	SREA	Recenseamento	15	40	2015	Anual		Posto Médico	Município	03-set-16			Não
Protecção Civil e Segurança do Consumidor - Área 41																
8	429	Inquérito aos Acidentes de Viação - Açores	Recolha efectuada no Comando Regional da Polícia de Segurança Pública da Região Autónoma dos Açores sobre os acidentes de viação.	SREA	Recenseamento	1	5	2015 2016	Mensal			Açores	mês (n)+30 d.			Sim
Território - Área 45																
9		Sistema de Indicadores de Coesão Intra-Regional (SICIR)	Implementação de um sistema de indicadores para avaliação e acompanhamento da coesão social, económica e territorial entre as nove Ilhas dos Açores.	SREA	Estudo estatístico			1980, 1990,2000 ,2010,2015	quinquenal			Açores	27-04-2016			Sim
Ambiente - Área 46																
10		Inspeções Ambientais	Inspeções realizadas pela Inspeção Regional do Ambiente, relativamente a questões da sua competência. Indicadores relevantes: Inspeções (N.º) por tipo, município, motivo e resultado	SREA/ IRA	Dados Administrativos	1		2015	Anual			Açores	30-jun-16			Sim
11		Processos de Contraordenação em Ambiente	Processos de Contraordenação levantados por não cumprimentos das normas legais na área do ambiente. Indicadores relevantes: Contraordenações (N.º) por tipo, origem, município, resultado e normativo ambiental violado	SREA/ IRA	Dados Administrativos	1		2015	Anual			Açores	30-jun-16			Sim
12		Visitação dos Centros de Interpretação Ambiental	Visitantes dos Centros de Interpretação Ambiental da Direção Regional do Ambiente. Indicadores relevantes: Número de Visitantes dos Centros de Interpretação Ambiental por Nacionalidade	SREA	Recenseamento	22		2016	mensal		Centro de Interpretação	Ilha	trim(n)+45 d.			Sim
13		Visitação das Cavidades Vulcânicas dos Açores	Visitantes das Cavidades Vulcânicas dos Açores. Indicadores relevantes: Número de Visitantes das Cavidades Vulcânicas dos Açores por Nacionalidade	SREA	Recenseamento	5		2016	mensal		Cavidade Vulcânica	Açores	trim(n)+45 d.			Sim

Quadro 5 - Operações estatísticas e outras actividades a realizar pelo SREA em 2016, na qualidade de autoridade estatística

OPERAÇÃO ESTATÍSTICA / OUTRA ACTIVIDADE																
Nº Or.	Cód.C GA	Designação	Descrição	Entidade	Tipo de Operação Estatística	Nº Unidades Inquiridas	Nº Variáveis Inquiridas	Período de Referência	Periodicidade	Justificação	Unidade de Observação	Nível de Desagr. Geog.	Disponibilidade da Informação	"Destaque" disponível no site do SREA ou de Outras Entidades	Publicação em papel	Utilização de dados administrativos
1	2	3	4	5	6	7	8	9	10	11	12	13	14	15	16	17
Contas Regionais - Área 50																
14		Contas Regionais - Cálculo da estimativa do PIB por Ilha.	Estimativa e desagregação por Ilha, a partir das UAEL e de indicadores estatísticos, do valor do PIB regional.	SREA	Estudo estatístico			2014	Anual			Açores	28-10-2016			Não
15		Contabilidade Trimestral dos Açores	Disponibilização trimestral do PIB regional para os principais sectores de actividade.	SREA	Estudo estatístico			2006 2016	Trimestral			Açores	trim(n)+65 d.			Não
16		Estudos preparatórios para estimativa dos agregados do PIB regional na óptica da procura	Compilação e análise de diversa informação, referentes aos anos desde 2000, com o objectivo de estimar os agregados do PIB regional, pela óptica da procura.	SREA	. Estudos preparatórios			2000 a 2014	Anual			Açores	28-10-2016			Sim
Conjuntura Económica e Preços - Área 51																
17	553	Inquérito de Conjuntura ao Comércio - Açores	Inquérito Qualitativo de Conjuntura da R.A. Açores, consistindo na recolha de informação com carácter qualitativo sobre a actividade do comércio por grosso e a retalho, designadamente sobre a evolução das vendas, as encomendas a fornecedores, níveis de stocks e preços de venda.	SREA/INE	Inquérito amostral	32	15	2015 2016	Mensal		Empresa (com NPC)	Açores	mês (n)+30 d.			Não
18		Indicador de Actividade Económica Regional (IAEReg-Açores) (nova designação do Indicador Coincidente)	Indicador Sintético de evolução infra-anual de actividade económica da RAA.	SREA	Estudo estatístico			2006 2016	Mensal			Açores	mês (n)+45 d.			Não
19		Índice de Vendas do comércio a retalho - Produtos Alimentares	Indicador construído a partir de uma subamostra do IVNE (Inquérito ao Volume de Negócios e Emprego, de âmbito nacional)	SREA	Estudo estatístico	3	10	2015 2016	Mensal		Empresa	Açores	mês(n)+45 d.			Não
20		Estudos preparatórios para a construção de um Indicador avançado para a economia regional	Recolha, tratamento de informação e análise estatística para estudar a possibilidade de construção de um indicador avançado de evolução dos principais sectores da economia regional	SREA	Estudo estatístico			2016	Mensal			Açores	29-04-2016			Sim
21		Implementação do Indicador coincidente do consumo privado para os Açores	Estudos para o cálculo de um Indicador coincidente de evolução infra-anual do consumo privado nos Açores.	SREA	. Estudos preparatórios			2000- 2015	Mensal			Açores	28-10-2016			Sim
Empresas – Área 52																
22	596	Estatísticas das operações multibanco	Disponibilização de indicadores sobre as principais operações no âmbito da rede nacional multibanco, baseados em informação proveniente da Sociedade Interbancária de Serviços (SIBS), enviada através de procedimentos administrativos.	SREA	Recenseamento			2015 2016	Mensal			Município	mês (n)+30 d.			Sim
Administração Pública - Área 54																
23		PDE - Procedimento dos Défices Excessivos, estimativa do défice da AP regional	Compilação de informação e estimativa do Défice da Administração Pública Regional, de acordo com as atribuições cometidas pela Lei das Finanças das Regiões Autónomas, Lei 2/2013, para efeitos da notificação relativa ao Procedimento dos Défices Excessivos.	SREA/INE	Estudo estatístico			2015 (1ª not.) 2015 (2ª not.)	Anual			Açores	31 de Março e 30 de Setembro			Sim
24		PDE - Procedimento dos défices excessivos, estimativa da Dívida Bruta da AP regional	Compilação de informação e estimativa da Dívida da Administração Pública Regional, de acordo com as atribuições cometidas pela Lei das Finanças das Regiões Autónomas, Lei 2/2013, para efeitos da notificação relativa ao Procedimento dos Défices Excessivos.	SREA/BdP	Estudo estatístico			2015 (1ª not.) 2015 (2ª not.)	Anual			Açores	31 de Março e 30 de Setembro			Sim
25		PDE - Procedimento dos défices excessivos, elaboração do quadro de ajustamento défice-dívida	Compilação e análise de diversa informação para efeitos da elaboração do quadro estatístico de ajustamento défice-dívida.	SREA/BdP	Estudo estatístico			2015 (1ª not.) 2015 (2ª not.)	Anual	Disponibilidade interna		Açores	31 de Março e 30 de Setembro			Sim

Quadro 5 - Operações estatísticas e outras actividades a realizar pelo SREA em 2016, na qualidade de autoridade estatística

OPERAÇÃO ESTATÍSTICA / OUTRA ACTIVIDADE																
Nº Or.	Cód.C GA	Designação	Descrição	Entidade	Tipo de Operação Estatística	Nº Unidades Inquiridas	Nº Variáveis Inquiridas	Período de Referência	Periodicidade	Justificação	Unidade de Observação	Nível de Desagr. Geog.	Disponibilidade da Informação	"Destaque" disponível no site do SREA ou de Outras Entidades	Publicação em papel	Utilização de dados adminis- trativos
1	2	3	4	5	6	7	8	9	10	11	12	13	14	15	16	17
Comércio Internacional de Bens/Comércio de Bens com o Exterior da Região - Área 57																
26		Saída da Região dos Principais Produtos Lácteos	Inquérito às empresas de laticínios dos Açores sobre a comercialização, quantidade e valor, de cada um dos principais produtos lácteos, por destino.	SREA	Recenseamento	30	38	2015 2016	Mensal		Empresa	Açores	trim(n)+45 d.			Não
27		Aquisição pelas Unidades Comerciais de Dimensão Relevante de Produtos Alimentares por mercado de origem	Inquérito às IUCCR (Inquérito às Unidades Comerciais de Dimensão Relevante)	SREA	Estudo estatístico	3		2015 2016	Mensal			Açores	mês(n)+45 d.			Sim
28		Saída da RAA de Carne de Bovino produzida nos Açores	Recolha de informação, através do IAMA, sobre o peso e a quantidade de carne bovina saída da Região.	SREA	Dados Administrativos	1		2015 2016	Mensal			Ilha	trim(n)+45 d.			Sim
29		Saída de peixe fresco da RAA, por via aérea	Recolha, tratamento e divulgação de dados administrativos proveniente das empresas de transporte aéreo	SREA	Dados Administrativos	2		2015 2016	Mensal		Empresas de transportes aéreos	Açores	mês(n)+45 d.			Sim
30		Saída de peixe congelado da RAA, em navios congeladores.	Recolha, tratamento e divulgação de dados administrativos da Inspeção Regional das Pescas sobre a actividade de navios congeladores nas águas territoriais dos Açores	SREA	Dados Administrativos	1		2016	Semestral		Inspeção Regional das Pescas	Açores	Semestre(n)+45 d.			Sim
31		Saída de conservas de peixe da RAA	Recolha de informação junto das empresas de transformação de pescado nos Açores sobre a quantidade, valor e o destino das conservas de peixe, e tratamento de informação do Intra e Extra Stat.	SREA	Recenseamento	4	7	2015 2016	Mensal		Empresas	Açores	trim(n)+45 d.			Sim
32		Estimativa de entrada de bens, na RAA, a partir das Contas das Empresas	Estimativa, a partir do Sistema Integrado das Contas das Empresas, do valor de entrada de bens, na RAA	SREA	Recenseamento	6278	4	2014	Anual		Empresas	Açores	30-set-16			Sim
33		Fluxos Comerciais com a R.A. Madeira e o Continente	Apropriação da informação dos anexos M e L da IES, para obtenção dos fluxos comerciais da RAA com o Continente e a Madeira	SREA	Estudo estatístico				Anual			Açores				Sim
34		Estimativa do comércio com o exterior de serviços.	Compilação e análise de diversa informação, referentes aos anos desde 2010, com o objectivo de estimar os agregados do comércio com o exterior dos serviços.	SREA	Estudo preparatório			2010 a 2014	Anual			Açores	30-06-2016			Sim
35		Estimativa da entrada de bens na Região por via marítima.	Estudo para a estimativa da entrada de bens na RAA, através da informação dos Portos dos Açores.	SREA	Estudo preparatório			2013-2015	Anual			Açores	30-09-2016			Sim

Quadro 5 - Operações estatísticas e outras actividades a realizar pelo SREA em 2016, na qualidade de autoridade estatística

OPERAÇÃO ESTATÍSTICA / OUTRA ACTIVIDADE																
Nº Or.	Cód.C GA	Designação	Descrição	Entidade	Tipo de Operação Estatística	Nº Unidades Inquiridas	Nº Variáveis Inquiridas	Período de Referência	Periodicidade	Justificação	Unidade de Observação	Nível de Desagr. Geog.	Disponibilidade da Informação	"Destaque" disponível no site do SREA ou de Outras Entidades	Publicação em papel	Utilização de dados administrativos
1	2	3	4	5	6	7	8	9	10	11	12	13	14	15	16	17
Agricultura e Floresta – Área 60																
36	657	Estatísticas da Produção Vegetal	Recolha e sistematização da informação a partir de inquéritos e de informações administrativas para o estabelecimento de um quadro anual com as áreas e produções das principais culturas agrícolas.	SREA	Estudo estatístico	80	89	2015	Anual		Exploração Agrícola	Ilha	15-abr-16			Sim
37		Inquérito à comercialização de produtos vegetais	Recolha e tratamento de dados provenientes de actos administrativos.	SREA	Estudo estatístico	1	12	2016	mensal		Empresa	Ilha				Sim
38	658	Estado das Culturas e Previsão das Colheitas	Recolha e sistematização de informação mensal para o estabelecimento de previsões de áreas, rendimentos e produções das principais culturas agrícolas. Informação disponibilizada mensalmente.	SREA	Estudo estatístico	80	65	2015 2016	Mensal		Exploração Agrícola	Ilha	mês(n)+45 d.			Sim
39	694	Estatística mensal da Pesca	Recolha e tratamento de dados provenientes de actos administrativos. Disponibilizar informação regional sobre as descargas em portos regionais segundo as variáveis "quantidade", "valor" e "preço médio"	SREA	Recenseamento	1	50	2015 2016	mensal		Empresa	Ilha	mês(n)+45 d.			Sim
40		Inquérito à Produção e venda de Alimentos Compostos para Animais	Inquérito às empresas de produção e venda de alimentos compostos para animais existentes na RAA. Inclui matérias primas, compras e vendas.	SREA	Inquérito amostral	68	42	2015	Anual	Utilização nas Contas Económicas Agrícolas	Empresa	Açores				Não
41		Inquérito à Venda de Fertilizantes	Inquérito às empresas de comércio de produtos agrícolas na RAA, na vertente da comercialização fertilizantes.	SREA	Inquérito amostral	55	aberto	2015	Anual	Utilização nas Contas Económicas Agrícolas	Empresa	Açores				Não
42		Inquérito à Venda de Pesticidas	Inquérito às empresas de comércio de produtos agrícolas na RAA, na vertente da comercialização de produtos fitofarmacêuticos.	SREA	Inquérito amostral	52	28	2015	Anual	Utilização nas Contas Económicas Agrícolas	Empresa	Açores				Não
43		Inquérito Regional à Produção de Vinho	Inquérito às cooperativas e produtores vitivinícolas sobre a quantidade de vinho produzida e comercializada.	SREA	Inquérito amostral	175	14	2015	Anual		Cooperativas vitivinícolas e produtores particulares	Açores	03-06-2016			Não
44		Inquérito à Fruticultura	Recolha e tratamento da informação relativa às áreas, produções e formas de comercialização das espécies frutícolas.	SREA	Inquérito amostral	140	100	2015	Anual		Exploração Agrícola	Açores	14-10-2016			Não
Indústria e Energia - Área 65																
45	702	Inquérito à Produção / Importação de Cimento - Açores	Recolha de informação sobre produção e importação de cimento na Região dos Açores.	SREA	Recenseamento	1	6	2015 2016	Mensal			Açores	mês (n)+30 d.			Sim
46	704	Inquérito ao Abastecimento de Água - Açores	Recolha junto dos Serviços Municipalizados e Câmaras Municipais de dados sobre abastecimento de água na Região dos Açores.	SREA	Recenseamento	18	16	2015 2016	Mensal			Açores	trim (n)+45 d.			Sim
47		Vendas e consumos próprios das empresas distribuidoras dos combustíveis líquidos e gasosos	Disponibilização de informação sobre vendas de combustíveis, por tipo, proveniente do Fundo Regional de Coesão, enviada através de procedimentos administrativos.	SREA	Dados administrativos	1	11	2015	Anual			Ilha	27-mai-16			Sim
48		Vendas de gasolina e gasóleo na RAA	Disponibilização de informação mensal sobre vendas de gasolina e gasóleo	SREA	Dados administrativos	1	3	2015 2016	mensal	Disponibilidade interna		Açores	mês (n)+75d			Sim
49	710	Balanço energético	Disponibilização do Balanço energético fornecido pela DGEG	SREA	Estudo estatístico	1		2015	Anual			Açores	30-dez-16			Sim
50	711	Estatísticas da Energia Eléctrica	Recolha e tratamento de informação com vista à elaboração de estatísticas relativas à produção e consumo de energia eléctrica, por fonte de energia e por sector de actividade.	SREA	Recenseamento	1	100	2015 2016	Mensal			Açores	mês (n)+30 d.			Sim

Quadro 5 - Operações estatísticas e outras actividades a realizar pelo SREA em 2016, na qualidade de autoridade estatística

OPERAÇÃO ESTATÍSTICA / OUTRA ACTIVIDADE																
Nº Or.	Cód.C GA	Designação	Descrição	Entidade	Tipo de Operação Estatística	Nº Unidades Inquiridas	Nº Variáveis Inquiridas	Período de Referência	Periodicidade	Justificação	Unidade de Observação	Nível de Desagr. Geog.	Disponibilidade da Informação	"Destaque" disponível no site do SREA ou de Outras Entidades	Publicação em papel	Utilização de dados adminis- trativos
1	2	3	4	5	6	7	8	9	10	11	12	13	14	15	16	17
Comércio Interno - Área 70																
51	728	Inquérito à Venda de Veículos Novos nos Açores	Recolha efectuada junto dos concessionários das diversas marcas de veículos automóveis comerciais e de passageiros, sobre o número de veículos novos vendidos.	SREA	Recenseamento	44	40	2015 2016	Mensal			Açores	mês (n)+45 d.			Não
Transportes - Área 71																
52	739	Inquérito às Carreiras Urbanas e Interurbanas - Açores	Recolha de informação junto das empresas de transportes sobre o movimento de passageiros nas carreiras urbanas e interurbanas.	SREA	Recenseamento	11	8	2015 2016	Mensal			Açores	mês (n)+30 d.			Não
53	754	Inquérito às Embarcações de Recreio - Açores	Recolha efectuada junto das Marinas sobre o número de embarcações de recreio, entradas nos portos e respectivos tripulantes.	SREA	Recenseamento	4	14	2015 2016	Mensal			Açores	mês (n)+30 d.			Sim
54	758	Estatísticas dos aeroportos e aeródromos - Açores	Recolha, tratamento, análise e divulgação da informação sobre tráfego aéreo comercial de passageiros, mercadorias e de correio.	SREA	Recenseamento	3	8	2015 2016	Mensal		Aeroporto / Aeródromo	Açores	mês (n)+30 d.			Sim
Turismo - Área 73																
55	775	Inquérito ao Turismo no Espaço Rural - Açores	Recolha mensal do movimento de hóspedes, dormidas, receitas e despesas nos estabelecimentos de Turismo no Espaço Rural na RAA.	SREA	Recenseamento	101	40	2015 2016	Mensal			Ilha	Trim (n)+45 d.			Não
56	775	Inquérito ao Alojamento Local - Açores	Recolha mensal do movimento de hóspedes e dormidas nos estabelecimentos de Alojamento Local na RAA.	SREA	Recenseamento	535	3	2015 2016	Mensal			Açores	Trim (n)+60 d.			Não
57	540	Conta Satélite do Turismo	Início da compilação de uma conta satélite para o Turismo, de acordo com a nova base de 2011 das contas regionais.	SREA	Estudo estatístico			2014	Anual			Açores	em preparação			Sim

Anexo II

Publicações a editar, pelo SREA, em 2016



Quadro 6 - Publicações a editar pelo SREA em 2016, por área

Designação	Descrição	Entidade	Período de Referência	Periodicidade	"Destaque"	Site	Papel
1	2	3	4	5	6	7	8
Estatísticas Multitemáticas - Área 29			(c)		(c)		
Açores em Números	Brochura promocional dos principais indicadores da R.A.A. abrangendo os grandes temas: População e Território, Actividades Económicas e Indicadores Sociais, que agregam todas as áreas de produção estatística.	SREA	2015	Anual		27-jan-17	
Anuário Estatístico Açores	Informação anual sobre as diversas variáveis estatísticas, a nível de Município, na Região Autónoma dos Açores.	SREA	2015	Anual		22-dez-16	30-dez-16
Séries Estatísticas	Informação anual sobre a evolução dos principais indicadores estatísticos na Região Autónoma dos Açores, apresentados sob a forma de séries temporais de onze anos.	SREA	2004-2014	Anual		22-dez-16	26-dez-16
Boletim Trimestral	Publicação trimestral com informação dos principais indicadores estatísticos da Região Autónoma dos Açores.	SREA	2015 2016	Trimestral	trim(n)+60d.	trim(n)+60d.	trim(n)+60d.
População - Área 31							
Demografia	Informação Anual sobre os diversos indicadores demográficos da Região Autónoma dos Açores.	SREA	2015	Anual		16-dez-15	22-dez-16
Movimento Fisiológico da População	Informação anual sobre as principais estatísticas vitais na Região Autónoma dos Açores.	SREA	2015	Anual		30-jun-16	7-jul-16
Trabalho, Emprego e Desemprego - Área 34							
Inquérito ao Emprego	Informação trimestral sobre os dados da população activa, do emprego e desemprego na Região Autónoma dos Açores.	SREA	2015 2016	Trimestral	trim(n)+45 d.	trim(n)+45 d.	trim(n)+45 d.
Saúde e Incapacidades - Área 38							
Estatísticas da Saúde	Informação anual sobre os dados da Saúde na Região Autónoma dos Açores.	SREA	2015	Anual		30-nov-16	7-dez-16
Conjuntura Económica e Preços - Área 51							
Índice de Preços no Consumidor	Informação mensal sobre o IPC na Região Autónoma dos Açores.	SREA	2015 2016	Mensal	mês(n)+15 d.	mês(n)+15 d.	mês(n)+20 d.
Agricultura e Floresta - Área 60							
Agricultura	Informação mensal sobre a entrega de leite nas fábricas e a produção de carne e lacticínios na Região Autónoma dos Açores.	SREA	2015 2016	Mensal		mês(n)+60 d.	mês(n)+60 d.
Pescas - Área 61							
Pescas	Informação mensal sobre a pesca descarregada nos portos da Região Autónoma dos Açores.	SREA	2015 2016	Mensal		mês(n)+30 d.	mês(n)+30 d.
Transportes - Área 71							
Transportes	Informação anual sobre transportes terrestres, aéreos e marítimos, passageiros e cargas, acidentes de viação e embarcações de recreio da Região Autónoma dos Açores.	SREA	2015	Mensal Anual		mês(n)+45 d.	29-fev-16
Turismo - Área 73							
Turismo	Informação mensal, por ilha, sobre hóspedes, dormidas e proveitos nos diferentes estabelecimentos turísticos na Região Autónoma dos Açores.	SREA	2015 2016	Mensal Anual	mês(n)+45 d.	mês(n)+45 d. 08-04-2016	15-04-2016

Anexo III

Projectos a realizar em 2016, pelo SREA, no âmbito
da produção estatística nacional

Quadro 7 - Descrição das atividades estatísticas previstas para 2016, do domínio da produção estatística do INE e EDC, nas quais o SREA participará na qualidade de delegação do INE

OPERAÇÃO ESTATÍSTICA / OUTRA ATIVIDADE													
Nº Ord.	Cód. CGA	Designação	Descrição	Entidade	Tipo de Operação Estatística	Nº Unidades Inquiridas	Nº Variáveis Inquiridas	Período de Referência	Periodicidade	Justificação	Unidade de Observação	Nível de Desagregação Geográfica	Data da Disponibilização da Informação
1	2	3	4	5	6	7	8	9	10	11	12	13	14
Estatísticas Multitemáticas – Área 29													
1	442	Anuários estatísticos regionais	Publicação de referência na divulgação de informação estatística à escala regional e municipal de apoio à leitura de trajetórias regionais de desenvolvimento e ao estudo de problemáticas de base territorial. Os anuários estatísticos regionais são editados para cada uma das regiões NUTS 2 do país disponibilizando informação estatística organizada em 26 subcapítulos agrupados em quatro grandes domínios: <i>O território, As pessoas, A atividade económica e O Estado.</i>	INE	Estudo estatístico			2014	Anual	LN, LUE		Município	19/dez/16
População – Área 31													
2	227	Nados-vivos	Recolha e tratamento de informação sobre os nascimentos de nados-vivos ocorridos em território nacional, com base nos dados registados pelas conservatórias de registo civil no Sistema Integrado do Registo e Identificação Civil (SIRIC). Indicadores relevantes: Nados-vivos (N.º) por local de residência da mãe, idade da mãe, sexo e filiação	INE	Recenseamento		40	2015 2015/2016	Anual Mensal	LN, LUE, PEE	Nado vivo	Município e Freguesia	28/abr/16 mês (n) + 77 d
3	228	Óbitos	Recolha e tratamento de informação sobre os óbitos, ocorridos em território nacional, com base nos dados registados pelas conservatórias de registo civil no Sistema Integrado do Registo e Identificação Civil (SIRIC). Indicadores relevantes: Óbitos com menos de 1 ano (N.º) por local de residência Óbitos (N.º) por local de residência, sexo e idade (falecido)	INE	Recenseamento		58	2015 2015/2016	Anual Mensal	LN, LUE, PEE	Óbito	Município e Freguesia	28/abr/16 mês (n) + 77 d
4	229	Casamentos	Recolha e tratamento de informação sobre os casamentos celebrados, ocorridos em território nacional, com base nos dados registados pelas conservatórias de registo civil no Sistema Integrado do Registo e Identificação Civil (SIRIC). Indicadores relevantes: Casamentos celebrados (N.º) por local de registo e forma de celebração Casamentos celebrados (N.º) por local de registo e nacionalidade dos cônjuges	INE	Recenseamento		38	2015 2015/2016	Anual Mensal	PEE	Indivíduo / Casamento	Município	28/abr/16 mês (n) + 77 d
5	230	Divórcios e separações de pessoas e bens	Recolha e tratamento de informação sobre divórcios e separação de pessoas e bens decretados, recolhida pelas Conservatórias do Registo Civil e pelos Tribunais Judiciais de 1ª instância. Indicadores relevantes: Casamentos dissolvidos por divórcio (N.º) por local de última residência da família e duração do casamento anterior	INE	Recenseamento		22	2015	Anual	PEE	Indivíduo / Divórcio	Município	28/jul/16
6	235	Estatísticas da imigração	Estudo estatístico que tem por objetivo estimar o nº anual de imigrantes permanentes por sexo, grupos etários, países ou grupos de países de nacionalidade, de nascimento e de residência anterior, recorrendo a fontes alternativas de informação e a análise estatística. Indicadores relevantes: Imigrantes (N.º) por sexo, grupo etário e residência anterior (grupos de países)	INE	Estudo estatístico			2015	Anual	LN, LUE, PEE		País País (sexo, grupo etário, nacionalidade)	16/jun/16 28/out/16
7	236	Estatísticas da emigração	Estudo estatístico que tem por objetivo estimar o nº anual de emigrantes internacionais, permanentes e temporários, por sexo, grupos etários, grupos de países de nacionalidade, de nascimento e de destino, recorrendo a fontes alternativas de informação e a análise estatística. Indicadores relevantes: Emigrantes permanentes (N.º) por local de residência futura (grupos de países) Emigrantes temporários (N.º) por local de residência futura (grupos de países)	INE	Estudo estatístico			2015	Anual	LN, LUE, PEE		País País (sexo, grupo etário, nacionalidade)	16/jun/16 28/out/16
8	236	Inquérito aos movimentos migratórios de saída	Inquérito anual por amostragem junto das famílias, cujo objetivo é estimar o número total de pessoas que anualmente deixam o país para trabalhar ou viver no estrangeiro de forma permanente ou temporária.	INE	Inquérito amostral	22 500 (pelo SREA 2 062)	13	2013	Anual	LN, LUE, PEE	Indivíduo	País	Disponibilidade interna

Quadro 7 - Descrição das atividades estatísticas previstas para 2016, do domínio da produção estatística do INE e EDC, nas quais o SREA participará na qualidade de delegação do INE

OPERAÇÃO ESTATÍSTICA / OUTRA ATIVIDADE													
Nº Ord.	Cód. CGA	Designação	Descrição	Entidade	Tipo de Operação Estatística	Nº Unidades Inquiridas	Nº Variáveis Inquiridas	Período de Referência	Periodicidade	Justificação	Unidade de Observação	Nível de Desagregação Geográfica	Data da Disponibilização da Informação
1	2	3	4	5	6	7	8	9	10	11	12	13	14
9	237	Estatísticas sobre população estrangeira	Recolha, tratamento e divulgação dos dados sobre entrada e permanência de estrangeiros em Portugal, conforme o enquadramento legal em vigor no período de referência dos dados, com base na informação administrativa produzida pelo Serviço de Estrangeiros e Fronteiras (SEF) e pelo Ministério dos Negócios Estrangeiros (MNE).	INE	Recenseamento		4	2015	Anual	LUE, PEE	Indivíduo	País	31/out/16
			Indicadores relevantes:										
			População estrangeira que solicitou estatuto de residente (N.º) por sexo										
10	237	Aquisição e atribuição de nacionalidade portuguesa	Recolha, tratamento e divulgação dos dados sobre aquisição e atribuição da nacionalidade portuguesa, com base nos dados administrativos registados pela Conservatória dos Registos Centrais no Sistema Integrado de Tramitação de Processos (SITPRO).	INE	Recenseamento		5	2015	Anual	LUE, PEE	Indivíduo	País	31/out/16
			Indicadores relevantes:										
			População estrangeira que adquiriu nacionalidade portuguesa (N.º) por sexo, nacionalidade anterior e tipo de aquisição de nacionalidade										
11	251	Indicadores demográficos	Cálculo e disponibilização de conjunto de indicadores demográficos de caracterização anual da situação demográfica portuguesa.	INE	Estudo estatístico			2015	Anual	LN, PEE		Município	28/set/16
			Indicadores relevantes:										
			Índice sintético de fecundidade (N.º) por local de residência										
			Idade média da mãe ao nascimento do primeiro filho (ano) por local de residência										
			Taxa de crescimento efetivo (%) por local de residência										
			Taxa de crescimento natural (%) por local de residência										
			Taxa bruta de nupcialidade (‰) por local de residência										
			Taxa bruta de divórcio (‰) por local de residência										
			Taxa de crescimento migratório (%) por local de residência										
			Taxa de mortalidade infantil (‰) por sexo										
Esperança de vida aos 65 anos (metodologia 2007 - anos) por sexo													
Esperança de vida à nascença (metodologia 2007 - ano) por sexo													
Trabalho, Emprego e Desemprego – Área 34													
12	265	Inquérito às associações patronais	Inquérito anual, junto das organizações patronais, para recolha e tratamento de dados referentes à filiação, movimento de associados, pessoal ao serviço, duração de trabalho, demonstração de resultados, atividade desenvolvida e convenções coletivas de trabalho.	INE	Recenseamento	440 (pelo SREA 4)	60	2015	Anual		Empresa (associação patronal)	NUTS II	28/nov/16
13	272	Inquérito ao emprego	Inquérito trimestral por amostragem, junto das famílias, para recolha, tratamento e análise de informação sobre o mercado de trabalho (emprego, desemprego, população ativa, etc.).	INE	Inquérito amostral	22 500 (pelo SREA 1 548)	120	2015/2016	Trimestral	LUE, PEE	Indivíduo	NUTS II	trim (n) + 38 d
			Indicadores relevantes:										
			População empregada (série 2011 - N.º) por local de residência, sexo, grupo etário e nível de escolaridade mais elevado completo										
			População desempregada (série 2011 - N.º) por local de residência e sexo										
			População desempregada (série 2011 - N.º) por sexo, grupo etário e nível de escolaridade mais elevado completo										
Taxa de desemprego (série 2011 - %) por local de residência e sexo													
Taxa de desemprego (série 2011 - %) por sexo, grupo etário e nível de escolaridade mais elevado completo													
									Mensal				final mês n+1 (ocorrendo na véspera da divulgação pelo Eurostat)

Quadro 7 - Descrição das atividades estatísticas previstas para 2016, do domínio da produção estatística do INE e EDC, nas quais o SREA participará na qualidade de delegação do INE

OPERAÇÃO ESTATÍSTICA / OUTRA ATIVIDADE													
Nº Ord.	Cód. CGA	Designação	Descrição	Entidade	Tipo de Operação Estatística	Nº Unidades Inquiridas	Nº Variáveis Inquiridas	Período de Referência	Periodicidade	Justificação	Unidade de Observação	Nível de Desagregação Geográfica	Data da Disponibilização da Informação
1	2	3	4	5	6	7	8	9	10	11	12	13	14
14	277	Módulo I.E. 2015 – Organização do trabalho e do tempo de trabalho	Inquérito realizado sobre a amostra do 2º trimestre de 2015 do Inquérito ao Emprego, dirigido aos indivíduos empregados, visando a recolha de informação relativa à flexibilidade do tempo de trabalho, métodos e local de trabalho. Trata-se de uma temática já observada em 2004. Os dados recolhidos são para utilização nacional e comunitária.	INE	Inquérito amostral			2º trimestre 2015	Não periódica	LUE, PEE	Indivíduo	País	17/jun/16
15	277	Módulo I.E. 2016 – Os jovens no mercado de trabalho	Inquérito realizado sobre a amostra do 2º trimestre de 2016 do Inquérito ao Emprego, dirigido aos indivíduos com idade entre 15 e 34 anos visando a obtenção de informação sobre a entrada no mercado de trabalho. Os dados recolhidos são para utilização nacional e comunitária.	INE	Inquérito amostral			2º trimestre 2016	Não periódica	LUE, PEE	Indivíduo	País	16/dez/16
16	277	Módulo I.E. 2017 – Trabalho por conta própria	Inquérito realizado sobre a amostra do 2º trimestre de 2017 do Inquérito ao Emprego, dirigido aos indivíduos empregados por conta própria (e ao total de empregados, em algumas questões), visando a obtenção de informação nova e mais detalhada sobre os trabalhadores por conta própria, nomeadamente sobre a situação de dependência económica, sobre as condições de trabalho e de satisfação e autonomia no trabalho, em comparação com os trabalhadores por conta de outrem. Os dados recolhidos são para utilização nacional e comunitária.	INE	Inquérito amostral			2º trimestre 2017	Não periódica	LUE, PEE	Indivíduo	País	Em preparação
17	281	Índice de custo do trabalho	Inquérito trimestral por amostragem, junto dos estabelecimentos, para recolha de dados sobre a evolução do custo de mão de obra, por setores de atividade e regiões NUTS II.	INE	Inquérito amostral	5 500 (pelo SREA 848)	31	2015/2016	Trimestral	LUE, PEE	Estabelecimento	NUTS II	trim (n) + 45 d
			Indicadores relevantes:										
			Índice de custo do trabalho (taxa de variação homóloga - Base 2008 - corrigido dos dias úteis) por localização geográfica e setor de atividade económica										
			Índice de custo do trabalho (taxa de variação homóloga - Base 2008 - não corrigido dos dias úteis nem da sazonalidade) por localização geográfica e setor de atividade económica										
			Número de acidentes ocorridos durante o ano										
			Caracterização da entidade empregadora e do sinistrado										
			Caracterização temporal e geográfica do acidente										
			Caracterização das causas e circunstâncias do acidente										
Consequências do acidente													

Quadro 7 - Descrição das atividades estatísticas previstas para 2016, do domínio da produção estatística do INE e EDC, nas quais o SREA participará na qualidade de delegação do INE

OPERAÇÃO ESTATÍSTICA / OUTRA ATIVIDADE													
Nº Ord.	Cód. CGA	Designação	Descrição	Entidade	Tipo de Operação Estatística	Nº Unidades Inquiridas	Nº Variáveis Inquiridas	Período de Referência	Periodicidade	Justificação	Unidade de Observação	Nível de Desagregação Geográfica	Data da Disponibilização da Informação
1	2	3	4	5	6	7	8	9	10	11	12	13	14
Rendimento e Condições de Vida – Área 35													
18	296	ICOR – Inquérito às condições de vida e rendimento	Inquérito anual junto das famílias residentes em Portugal, para obtenção de indicadores de pobreza, desigualdade na distribuição dos rendimentos e privação material e habitacional. Indicadores relevantes: Coeficiente de Gini (%) Desigualdade na distribuição de rendimentos S80/S20 (%) Taxa de risco de pobreza (após transferências sociais - %) por sexo e grupo etário Taxa de risco de pobreza (após transferências relativas a pensões - %) por sexo e grupo etário Taxa de risco de pobreza (antes de qualquer transferência social - %) por sexo e grupo etário	INE	Inquérito amostral	10 323 (pelo SREA 876)	423	2015 (definitivos) 2016 (provisórios)	Anual	LUE, PEE	Agregado doméstico privado e indivíduo	País	13/mai/16 16/dez/16
19	297	IDEF – Inquérito às despesas das famílias	O IDEF é um inquérito quinquenal, realizado com vista ao apuramento de indicadores sobre rendimentos e despesas das famílias residentes em Portugal, constituindo parte integrante da série Orçamentos Familiares. Disponibiliza também informação sobre o acesso pelas famílias residentes a alguns equipamentos de conforto. Tratando-se de uma operação amostral com representatividade NUTS II, viabiliza o cálculo de indicadores de pobreza e desigualdade na distribuição dos rendimentos ao nível regional. Indicadores relevantes: Despesas de consumo médias anuais (€) dos agregados domésticos privados por local de residência e tipo de produto consumido (divisão) Despesas de consumo médias anuais <i>per capita</i> (€) por local de residência Despesas de consumo médias anuais (€) dos agregados domésticos privados por grau de urbanização do local de residência e tipo de produto consumido (divisão) Rendimento médio anual líquido (€) dos agregados domésticos privados por local de residência e tipo de rendimento Proporção de agregados domésticos privados com equipamento de comunicação e lazer (%) por local de residência e tipo de equipamento de comunicação e lazer	INE	Inquérito amostral	17 790 (pelo SREA 2060)	≈ 200	2015 (provisórios)	Quinquenal	PEE	Agregado doméstico privado e indivíduo	NUTS II	20/dez/16
20	302	Inquérito à situação financeira das famílias	Inquérito realizado por entrevista direta (CAPI), destinado a recolher informação sobre o património, rendimento e despesas das famílias residentes em território nacional. Para enquadramento inclui, ainda, informação de carácter demográfico e sócio-económico. Insere-se no âmbito do projeto europeu <i>Household Finance and Consumption Survey</i> , patrocinado pelo Eurosistema e é realizado em Portugal em parceria com o Banco de Portugal.	INE	Inquérito amostral	8 000 (pelo SREA 419)	270	2017	Trienal	Protocolo com o BdP	Alojamento / Agregado doméstico privado e indivíduo	País	Em preparação

Quadro 7 - Descrição das atividades estatísticas previstas para 2016, do domínio da produção estatística do INE e EDC, nas quais o SREA participará na qualidade de delegação do INE

OPERAÇÃO ESTATÍSTICA / OUTRA ATIVIDADE													
Nº Ord.	Cód. CGA	Designação	Descrição	Entidade	Tipo de Operação Estatística	Nº Unidades Inquiridas	Nº Variáveis Inquiridas	Período de Referência	Periodicidade	Justificação	Unidade de Observação	Nível de Desagregação Geográfica	Data da Disponibilização da Informação
1	2	3	4	5	6	7	8	9	10	11	12	13	14
Educação, Formação e Aprendizagem – Área 36													
21	305	Inquérito à educação e formação de adultos	Inquérito quinquenal, por amostragem, a realizar no 2º semestre de 2016 para recolha de dados relativos à participação da população adulta em atividades de educação formal e não formal e de aprendizagem informal.	INE	Inquérito amostral	Em estudo	200	2015/2016	Quinquenal	LUE, PEC	Indivíduo	País	Em preparação
			Indicadores relevantes:										
			Proporção de participantes em atividades de educação formal										
			Proporção de participantes em atividades de educação não formal										
			Proporção de participantes em atividades de aprendizagem ao longo da vida										
			Proporção de participantes em atividades de aprendizagem informal										
Proporção de indivíduos que conhecem línguas estrangeiras													
Cultura, Desporto e Lazer – Área 37													
22	315	Inquérito aos museus	Inquérito que visa obter dados físicos e atividade desenvolvida (instalações; acervo e coleções; visitantes; atividades oferecidas, recursos humanos).	INE	Recenseamento	670 (pelo SREA 35)	30	2015	Anual	PEE	Outro	Município	12/out/16
			Indicadores relevantes:										
			Visitantes de museus por habitante (N.º) por localização geográfica										
			Museus (N.º) por localização geográfica										
			Visitantes (N.º) de museus por localização geográfica										
			Visitantes de museus por tipologia										
Visitantes estrangeiros de museus por tipologia													
Visitantes em grupos escolares de museus, por tipologia													
23	315	Inquérito aos jardins zoológicos, botânicos e aquários	Inquérito que visa obter dados físicos e atividade desenvolvida (instalações; visitantes; atividades oferecidas, recursos humanos).	INE	Recenseamento	23 (pelo SREA 2)	15	2015	Anual	PEE	Outro	Município	7/jun/16
			Indicadores relevantes:										
			Visitantes estrangeiros de jardins zoológicos, botânicos e aquários (N.º) por localização geográfica										
			Jardins zoológicos, botânicos e aquários (N.º) por localização geográfica										
			Visitantes (N.º) de jardins zoológicos, botânicos e aquários por localização geográfica										
			Visitantes de jardins zoológicos, botânicos e aquários, por tipologia										
Visitantes estrangeiros de jardins zoológicos, botânicos e aquários, por tipologia													
Visitantes em grupos escolares de jardins zoológicos, botânicos e aquários, por tipologia													

Quadro 7 - Descrição das atividades estatísticas previstas para 2016, do domínio da produção estatística do INE e EDC, nas quais o SREA participará na qualidade de delegação do INE

OPERAÇÃO ESTATÍSTICA / OUTRA ATIVIDADE													
Nº Ord.	Cód. CGA	Designação	Descrição	Entidade	Tipo de Operação Estatística	Nº Unidades Inquiridas	Nº Variáveis Inquiridas	Período de Referência	Periodicidade	Justificação	Unidade de Observação	Nível de Desagregação Geográfica	Data da Disponibilização da Informação
1	2	3	4	5	6	7	8	9	10	11	12	13	14
24	316	Inquérito às galerias de arte e outros espaços de exposições temporárias	Inquérito às galerias de arte e outros espaços sobre a atividade desenvolvida ao longo do ano, de forma a obter dados sobre o número de espaços, exposições, obras expostas, autores e características dos espaços.	INE	Recenseamento	1 100 (pelo SREA 22)	12	2015	Anual	PEE	Outro	Município	22/jul/16
			Indicadores relevantes:										
			Galerias de arte e outros espaços de exposições temporárias (N.º) por localização geográfica										
			Visitantes (N.º) de galerias de arte e outros espaços de exposições temporárias por localização geográfica										
			Exposições de galerias de arte e outros espaços de exposições temporárias (N.º) por localização geográfica										
			Autores representados nas galerias de arte e outros espaços de exposições temporárias (N.º) por localização geográfica										
			Obras expostas em galerias de arte e outros espaços de exposições temporárias (N.º) por localização geográfica										
Visitantes de galerias de arte e outros espaços de exposições temporárias por habitante (N.º) por localização geográfica													
25	318	Inquérito aos espetáculos ao vivo	Inquérito às entidades que realizam espetáculos ao vivo (teatro, ópera, concertos de música clássica e ligeira, circo e outras modalidades) no que respeita à oferta (sessões), procura (bilhetes vendidos e oferecidos) e receitas.	INE	Recenseamento	1 500 (pelo SREA 29)	72	2015	Anual	PEE	Outro	Município	7/out/16
			Indicadores relevantes:										
			Espectadores de espetáculos ao vivo (N.º) por localização geográfica										
			Receitas de espetáculos ao vivo (€) por localização geográfica										
			Sessões (N.º) de espetáculos ao vivo por modalidade										
			Espectadores (N.º) de espetáculos ao vivo por modalidade										
Espectadores de espetáculos ao vivo por habitante (N.º) por localização geográfica													

Quadro 7 - Descrição das atividades estatísticas previstas para 2016, do domínio da produção estatística do INE e EDC, nas quais o SREA participará na qualidade de delegação do INE

OPERAÇÃO ESTATÍSTICA / OUTRA ATIVIDADE													
Nº Ord.	Cód. CGA	Designação	Descrição	Entidade	Tipo de Operação Estatística	Nº Unidades Inquiridas	Nº Variáveis Inquiridas	Período de Referência	Periodicidade	Justificação	Unidade de Observação	Nível de Desagregação Geográfica	Data da Disponibilização da Informação
1	2	3	4	5	6	7	8	9	10	11	12	13	14
26	321	Inquérito às publicações periódicas	Inquérito às publicações periódicas (jornais, revistas, boletins, anuários e outras) sobre as principais características e atividade desenvolvida ao longo do ano, de forma a obter informação sobre: número de publicações, edições, tiragem, circulação, exemplares vendidos e oferecidos, suporte de difusão, tipo de periodicidade, classificação das publicações, tempo da publicação, língua dominante, entidade proprietária.	INE	Recenseamento	3 500 (pelo SREA 40)	14	2015	Anual	PEE	Outro	Município	17/out/16
			Indicadores relevantes:										
			Publicações periódicas (N.º) por localização geográfica										
			Edições de publicações periódicas (N.º) por localização geográfica										
			Circulação total de publicações periódicas (N.º) por localização geográfica										
			Tiragem total de publicações periódicas (N.º) por localização geográfica										
			Exemplares vendidos de publicações periódicas (N.º) por localização geográfica										
			Publicações periódicas (N.º) por tipo de publicação										
			Edições de publicações periódicas (N.º) por tipo de publicação										
			Circulação total de publicações periódicas (N.º) por tipo de publicação										
Tiragem total de publicações periódicas (N.º) por tipo de publicação													
27	322	Inquérito ao financiamento das atividades culturais, criativas e desportivas pelas câmaras municipais	Inquérito anual às câmaras municipais, sobre as despesas efetuadas nos vários domínios culturais, nomeadamente, património cultural, bibliotecas e arquivos, artes visuais, artes do espetáculo, audiovisual e multimédia, arquitetura, publicidade, artesanato, atividades interdisciplinares e atividades desportivas.	INE	Recenseamento	308 (pelo SREA 19)	235	2015	Anual	PEE	Outro	Município	15/nov/16
			Indicadores relevantes:										
			Despesas em cultura (€) dos municípios por localização geográfica										
			Despesas totais em jogos e desportos (€) dos municípios por localização geográfica										
			Despesas correntes em jogos e desportos (€) dos municípios por localização geográfica										
Despesas de capital em jogos e desportos (€) dos municípios por localização geográfica													
28	324	Inquérito aos recintos de espetáculos	Inquérito bienal aos recintos de espetáculos, de forma a obter informação sobre o tipo de recinto, número de lugares, tipo de instalações, forma jurídica da entidade.	INE	Recenseamento	500 (pelo SREA 12)	5	2015	Bienal	PEE	Outro	Município	8/jul/16
			Indicadores relevantes:										
			Recintos de espetáculos (N.º) por localização geográfica										
			Lotação (N.º) dos recintos de espetáculos por localização geográfica										

Quadro 7 - Descrição das atividades estatísticas previstas para 2016, do domínio da produção estatística do INE e EDC, nas quais o SREA participará na qualidade de delegação do INE

OPERAÇÃO ESTATÍSTICA / OUTRA ATIVIDADE													
Nº Ord.	Cód. CGA	Designação	Descrição	Entidade	Tipo de Operação Estatística	Nº Unidades Inquiridas	Nº Variáveis Inquiridas	Período de Referência	Periodicidade	Justificação	Unidade de Observação	Nível de Desagregação Geográfica	Data da Disponibilização da Informação
1	2	3	4	5	6	7	8	9	10	11	12	13	14
Saúde e Incapacidades – Área 38													
29	330	Inquérito aos hospitais	Inquérito anual aos hospitais, sobre características gerais, recursos humanos e ação desenvolvida, realizado com a colaboração da Direção-Geral da Saúde, do Serviço Regional de Estatística dos Açores e da Direção Regional de Estatística da Madeira.	INE	Recenseamento	252 pelo SREA 7)	1 563	2015	Anual	LUE, PEE	Hospital (unidade local) e indivíduo	Município	16/dez/16
			Indicadores relevantes:										
			Camas (N.º) dos hospitais por localização geográfica										
			Internamentos (N.º) nos hospitais por localização geográfica										
			Dias de internamento (N.º) nos hospitais por localização geográfica										
			Consultas externas (N.º) nos hospitais por localização geográfica e especialidade da consulta										
Pessoal ao serviço (N.º) nos hospitais por localização geográfica e tipo de pessoal ao serviço													
30	330	Unidades de cuidados de saúde primários	Apuramento de resultados estatísticos, não financeiros, sobre características gerais das unidades de cuidados de saúde primários, nomeadamente recursos e atividade desenvolvida, com base em dados administrativos apurados pelo Ministério da Saúde, pela Secretaria Regional da Saúde da Região Autónoma dos Açores e pelo Serviço de Saúde da Região Autónoma da Madeira.	INE	Estudo estatístico			2015	Anual	LUE, PEE	Unidade funcional de prestação de cuidados de saúde primários	Freguesia	9/dez/16
			Indicadores relevantes:										
			Unidades funcionais (Nº) em cuidados de saúde primários por freguesia e tipo de unidade										
			Médicas/os por 1 000 habitantes (Nº) em cuidados de saúde primários por freguesia										
			Enfermeiras/os por 1 000 habitantes (Nº) em cuidados de saúde primários por freguesia										
			Atendimentos no serviço de urgência básica - SUB ou no serviço de atendimento permanente ou prolongado - SAP (N.º) em cuidados de saúde primários por freguesia										
Consultas médicas por habitante (Nº) em cuidados de saúde primários por freguesia													
31	331	Farmácias	Apuramento de resultados anuais sobre farmácias, postos farmacêuticos móveis, medicamentos com autorização de introdução no mercado e quota de mercado do medicamento genérico, com base na informação enviada pelo INFARMED, pela Secretaria Regional de Saúde da RAA. e pelo Instituto de Administração da Saúde e Assuntos Sociais, IP, da RAM.	INE	Estudo estatístico			2015	Anual	LUE, PEE	Outro	Município	12/jul/16
			Indicadores relevantes:										
			Farmácias e postos farmacêuticos móveis por 1000 habitantes (N.º) por localização geográfica										
			Farmácias e postos farmacêuticos móveis (N.º) por localização geográfica e tipo de unidade local de farmácia										

Quadro 7 - Descrição das atividades estatísticas previstas para 2016, do domínio da produção estatística do INE e EDC, nas quais o SREA participará na qualidade de delegação do INE

OPERAÇÃO ESTATÍSTICA / OUTRA ATIVIDADE													
Nº Ord.	Cód. CGA	Designação	Descrição	Entidade	Tipo de Operação Estatística	Nº Unidades Inquiridas	Nº Variáveis Inquiridas	Período de Referência	Periodicidade	Justificação	Unidade de Observação	Nível de Desagregação Geográfica	Data da Disponibilização da Informação
1	2	3	4	5	6	7	8	9	10	11	12	13	14
32	333	Vacinações e morbidade	Divulgação de informação estatística sobre prevenção (vacinação) e alguma morbidade (tuberculose, tumores, doenças de declaração obrigatória e HIV/SIDA), com base em fontes administrativas.	INE/INSA/MS	Estudo estatístico			2015	Anual	LUE, PEE		NUTS II	10/out/16
			Indicadores relevantes:										
			Taxa de cobertura vacinal a indivíduos até 12 meses de idade (%) por localização geográfica e tipo de vacina administrada										
			Taxa de incidência de casos notificados de doenças de declaração obrigatória por 100 000 habitantes (N.º) por grupo etário e doenças de declaração obrigatória										
			Casos de tuberculose (novos e tratamentos) (N.º) por local de residência										
Casos de SIDA (ano de diagnóstico – N.º) por sexo													
33	334	Óbitos por causas de morte	Recolha e tratamento de informação sobre mortalidade no país, por causas de morte, com base nos dados registados no Sistema de Informação dos Certificados de Óbito (SICO) e do Sistema de Informação do Registo Civil, com a colaboração da Direção-Geral da Saúde para a codificação em CID-10.	INE	Recenseamento			2015	Anual	LUE, PEE	Óbito	Município	15/set/16
			Indicadores relevantes:										
			Óbitos infantis (N.º) por local de residência da mãe e principais causas de morte										
			Taxa de mortalidade por doenças do aparelho circulatório (‰) por local de residência										
			Taxa de mortalidade por tumores malignos (‰) por local de residência										
			Óbitos por lesões autoprovocadas intencionalmente (N.º) por sexo										
			Óbitos (N.º) por local de residência, sexo, grupo etário e causa de morte (lista sucinta europeia)										
Óbitos (N.º) por local de residência, sexo, grupo etário e causa de morte (tumores malignos)													
34	335	Partos	Recolha e tratamento de informação estatística sobre o número de partos ocorridos no país, e algumas características associadas, com base nos dados registados no Sistema de Informação do Registo Civil.	INE	Recenseamento			2015	Anual	LUE, PEE	Parto	NUTS II	1/jul/16
			Indicadores relevantes:										
			Partos (N.º) por local de residência da mãe e natureza do parto										
			População residente com 15 e mais anos de idade (N.º) por sexo, grupo etário, tipo de capacidade sensorial ou física e grau de dificuldade										
			População residente com 15 e mais anos de idade (N.º) por sexo, grupo etário e condição perante o consumo de tabaco										
			População residente com 15 e mais anos de idade (N.º) por sexo, grupo etário e condição perante o consumo de bebidas alcoólicas nos 12 meses anteriores à entrevista										
População feminina residente com idade entre 15 e 55 anos que utilizou um método contraceptivo nos 30 dias anteriores à entrevista (N.º) por grupo etário e principal método de contraceção utilizado													

Quadro 7 - Descrição das atividades estatísticas previstas para 2016, do domínio da produção estatística do INE e EDC, nas quais o SREA participará na qualidade de delegação do INE

OPERAÇÃO ESTATÍSTICA / OUTRA ATIVIDADE													
Nº Ord.	Cód. CGA	Designação	Descrição	Entidade	Tipo de Operação Estatística	Nº Unidades Inquiridas	Nº Variáveis Inquiridas	Período de Referência	Periodicidade	Justificação	Unidade de Observação	Nível de Desagregação Geográfica	Data da Disponibilização da Informação
1	2	3	4	5	6	7	8	9	10	11	12	13	14
Proteção Social – Área 39													
35	349	Inquérito às associações de socorros mútuos	Inquérito anual às associações de socorros mútuos para caracterização económico-financeira das atividades de proteção social desenvolvidas por estas entidades e integração no exercício SEEPROS.	INE	Recenseamento	93	254	2014	Anual	LUE, PEE	Empresa (associação de socorros mútuos)	País	Disponibilidade interna
Território – Área 45													
36	454	Sistemas de indicadores para a política regional	Desenvolvimento de Sistemas de indicadores de suporte à monitorização de políticas públicas com impacto territorial, nomeadamente, implementação do Sistema de Informação de suporte à monitorização de contexto e de resultado do 'Portugal 2020' no portal do INE, de acordo com as conclusões do Grupo de Trabalho da secção Permanente de Estatísticas de Base Territorial do Conselho Superior de Estatística (CSE/SPEBT).	INE									
Ambiente – Área 46													
37	475	Estatísticas dos resíduos setoriais	Aproveitamento de dados administrativos resultantes da recolha realizada pela APA através do sistema SIR-APA junto de produtores e operadores de gestão de resíduos não urbanos. Principais variáveis recolhidas: quantidades de resíduos produzidos, armazenados temporariamente, remetidos para destino final e respetivas operações de eliminação e valorização aplicadas na gestão de resíduos.	INE	Recenseamento	40 000 (pelo SREA 510)	12	2015	Anual	LUE, PEE	Empresa	NUTS II	22/ago/16
38	476	Estatísticas dos resíduos urbanos	Aproveitamento de dados administrativos, resultantes da recolha realizada pela APA através do sistema SIR-APA, junto de entidades gestoras de sistemas de operação e gestão de resíduos urbanos. Principais variáveis recolhidas: quantidade de resíduos recolhidos, quantidade de resíduos recolhidos seletivamente por fluxos, quantidade de resíduos por tipo de equipamento de valorização ou eliminação de resíduos. Indicadores relevantes: Resíduos urbanos recolhidos por habitante (kg/ hab.) por localização geográfica	INE	Recenseamento	28 (pelo SREA 12)	10	2015	Anual	LN, LUE, PEE	Empresa	Município	26/set/16
39	478	Sistemas públicos urbanos de serviços de águas (v. física)	Aproveitamento de dados administrativos resultantes da recolha realizada pela ERSAR junto de entidades gestoras de sistemas urbanos de abastecimento de água e de drenagem, tratamento e rejeição de águas residuais.	INE	Recenseamento	400 (pelo SREA 19)	41	2014	Anual	PEE	Entidade gestora de serviços públicos de águas	NUTS II	11/out/16
40	479	Ambiente – administração central e regional	Recolha anual de dados financeiros, efetuada através da análise dos documentos contabilísticos dos organismos da administração central e regional em atividades de gestão e proteção do ambiente. Variáveis de observação: rubricas das despesas.	INE	Estudo estatístico	27 (pelo SREA 3)		2015	Anual	LUE, PEE	Estado, Órgãos regionais e SFA	NUTS I	4/nov/16
41	481	Inquérito aos municípios – proteção do ambiente	Recolha de dados económicos junto dos municípios para caracterização do financiamento dos municípios nas atividades de proteção do ambiente.	INE	Recenseamento	308 pelo SREA 19)	181	2015	Anual	LUE, PEE	Município	Município	14/out/16
42	483	Inquérito às entidades gestoras de resíduos urbanos	Recolha de dados financeiros junto das entidades gestoras de resíduos urbanos (em baixa), para caracterizar o financiamento destas entidades.	INE	Inquérito amostral	25 (pelo SREA 12)	16	2015	Anual	LUE, PEE	Empresa	NUTS II	14/out/16

Quadro 7 - Descrição das atividades estatísticas previstas para 2016, do domínio da produção estatística do INE e EDC, nas quais o SREA participará na qualidade de delegação do INE

OPERAÇÃO ESTATÍSTICA / OUTRA ATIVIDADE													
Nº Ord.	Cód. CGA	Designação	Descrição	Entidade	Tipo de Operação Estatística	Nº Unidades Inquiridas	Nº Variáveis Inquiridas	Período de Referência	Periodicidade	Justificação	Unidade de Observação	Nível de Desagregação Geográfica	Data da Disponibilização da Informação
1	2	3	4	5	6	7	8	9	10	11	12	13	14
43	484	Sistemas públicos urbanos de serviços de águas (v. económica-financeira)	Aproveitamento de dados administrativos resultantes da recolha realizada pela ERSAR junto de entidades gestoras de sistemas urbanos de abastecimento de água e de drenagem, tratamento e rejeição de águas residuais.	INE	Recenseamento	400 (pelo SREA 19)	60	2014	Anual	LUE, PEE	Entidade gestora de serviços públicos de águas	NUTS II	24/out/16
44	485	Inquérito às entidades detentoras de corpos de bombeiros	Inquérito realizado junto dos corpos de bombeiros e aproveitamento de dados administrativos, para obtenção de dados sobre emprego, ações realizadas e resultados financeiros. Indicadores relevantes: Bombeiros (N.º) por localização geográfica, sexo, grupo etário, tipo de vínculo	INE	Recenseamento	475 (pelo SREA 17)	75	2015	Anual	LUE, PEE	Entidade detentora do corpo de bombeiros	NUTS II	11/nov/16
45	486	Inquérito às organizações não governamentais de ambiente	Inquérito a realizar junto das ONGA cuja atividade principal incida sobre a conservação da natureza, a defesa e valorização do ambiente, do património natural e/ou construído. Indicadores relevantes: Atividades desenvolvidas pelas organizações não governamentais de ambiente (N.º) por localização geográfica e domínios de ambiente e tipo de atividade Investimentos, gastos e rendimentos(€) das organizações não governamentais de ambiente por localização geográfica e tipo de receita/despesa Pessoal ao serviço (N.º) das organizações não governamentais de ambiente por localização geográfica, tipo de pessoal ao serviço (grupo profissional)	INE	Recenseamento	132 (pelo SREA 4)	150	2015	Anual	LUE, PEE	ONGA	NUTS II	23/set/16
46	490	Inquérito às empresas – gestão e proteção do ambiente	Recolha de dados financeiros relativos às atividades de gestão e proteção do ambiente, junto das empresas da indústria. Indicadores relevantes: Investimentos (€) das empresas por localização geográfica, domínios de ambiente e setor de atividade económica	INE	Inquérito amostral	5 800 (pelo SREA 124)	103	2015	Anual	LUE, PEE	Empresa	NUTS II	11/nov/16
47	491	Inquérito ao setor dos bens e serviços do ambiente	Recolha de dados junto dos produtores de bens e serviços ambientais relativas às atividades de gestão da poluição e gestão de recursos.	INE	Recenseamento	900 (pelo SREA 41)	253	2015	Anual	LUE, PEE	Empresa	País	11/nov/16
48	497	Desenvolvimento do sistema de informação ambiental	Desenvolvimento de estudos e análise de informação de natureza administrativa de diversas temáticas relacionadas com o ambiente (ruído, qualidade das águas balneares, qualidade da água para consumo humano, áreas protegidas, patentes, emissões atmosféricas, financiamentos do QREN, etc.) tendo em conta o alargamento e aprofundamento dos conteúdos da publicação das estatísticas do ambiente a fim de dar resposta, em qualidade e oportunidade, às novas necessidades dos utilizadores.	INE						PEE			

Quadro 7 - Descrição das atividades estatísticas previstas para 2016, do domínio da produção estatística do INE e EDC, nas quais o SREA participará na qualidade de delegação do INE

OPERAÇÃO ESTATÍSTICA / OUTRA ATIVIDADE													
Nº Ord.	Cód. CGA	Designação	Descrição	Entidade	Tipo de Operação Estatística	Nº Unidades Inquiridas	Nº Variáveis Inquiridas	Período de Referência	Periodicidade	Justificação	Unidade de Observação	Nível de Desagregação Geográfica	Data da Disponibilização da Informação
1	2	3	4	5	6	7	8	9	10	11	12	13	14
Contas Nacionais – Área 50													
49	524	Contas regionais preliminares (Base 2011)	As estimativas preliminares das contas regionais correspondem a uma especificação regional dos agregados referentes ao total da economia baseados nas contas nacionais anuais preliminares.	INE	Estudo estatístico			2015	Anual	LUE, PEE		NUTS III	16/dez/16
50	525	Contas regionais definitivas (Base 2011)	As contas regionais correspondem a uma especificação regional dos agregados referentes ao total da economia. A nova base 2011 das Contas Nacionais e Regionais tem o SEC2010 como referência metodológica.	INE	Estudo estatístico			2014	Anual	LUE, PEE		NUTS III	16/dez/16
51	535	Contas económicas da agricultura regionais (Base 2011)	Elaboração da regionalização das contas económicas da agricultura, através do recurso a informação proveniente de inquéritos, registos administrativos, informações dos peritos e estimativas com vista a obter dados económicos regionais (NUTS II) relativos à agricultura.	INE	Estudo estatístico			2014	Anual	PEE		NUTS II	30/dez/16
52	539	Impostos e taxas ambientais	Pretende identificar e calcular, com base na lista de impostos e taxas cobradas no país, segundo as definições do SEC2010, aqueles que têm uma relevância ambiental.	INE	Estudo estatístico			2015	Anual	LUE, PEE		País	28/set/16
53	540	Conta satélite do turismo	Início da compilação de uma conta satélite para o turismo, de acordo com a nova base 2011 das Contas Nacionais Portuguesas.	INE	Estudo estatístico			2014		PEE			Em preparação
Conjuntura Económica e Preços – Área 51													
54	545	Inquérito qualitativo de conjuntura ao comércio	Informação de carácter qualitativo sobre a atividade do comércio por grosso e a retalho, designadamente sobre a evolução das vendas, atividade, encomendas a fornecedores, emprego, nível de existências e preços venda e sobre os obstáculos à atividade. Informação quantitativa sobre a percentagem de encomendas a fornecedores estrangeiros. Indicadores relevantes: Indicador de confiança (saldo de respostas extremas) do comércio por tipo de comércio	INE	Inquérito amostral	1 200 (pelo SREA 35)	18	2015/2016	Mensal	PEE	Empresa	Continente	penúltimo dia útil mês (n)
55	546	Inquérito qualitativo de conjuntura à indústria transformadora	Informação qualitativa sobre a atividade da indústria transformadora relativa a aspetos como a evolução da produção passada e futura, a carteira de encomendas, procura externa, procura interna, stock de produtos acabados e de matérias-primas, a evolução de preços do <i>output</i> e matérias-primas e aos principais obstáculos à produção. Informação quantitativa sobre a taxa de utilização da capacidade produtiva e o número de semanas de produção assegurada. Indicadores relevantes: Indicador de confiança (saldo de respostas extremas) da indústria transformadora	INE	Inquérito amostral	1 200 (pelo SREA 14)	18	2015/2016	Mensal	PEE	Empresa	Continente	penúltimo dia útil mês (n)
56	547	Inquérito qualitativo de conjuntura aos serviços	Informação qualitativa sobre a atividade do setor, volume de vendas, carteira de encomendas, emprego, preços de prestação de serviços e principais obstáculos à atividade. Indicadores relevantes: Indicador de confiança (saldo de respostas extremas - valores corrigidos de sazonalidade) dos serviços	INE	Inquérito amostral	1 500 (pelo SREA 32)	13	2015/2016	Mensal	PEE	Empresa	Continente	penúltimo dia útil mês (n)

Quadro 7 - Descrição das atividades estatísticas previstas para 2016, do domínio da produção estatística do INE e EDC, nas quais o SREA participará na qualidade de delegação do INE

OPERAÇÃO ESTATÍSTICA / OUTRA ATIVIDADE													
Nº Ord.	Cód. CGA	Designação	Descrição	Entidade	Tipo de Operação Estatística	Nº Unidades Inquiridas	Nº Variáveis Inquiridas	Período de Referência	Periodicidade	Justificação	Unidade de Observação	Nível de Desagregação Geográfica	Data da Disponibilização da Informação
1	2	3	4	5	6	7	8	9	10	11	12	13	14
57	548	Inquérito qualitativo de conjuntura à construção e obras públicas	<p>Informação qualitativa sobre a atividade do setor da construção nomeadamente no que respeita às vendas, à carteira de encomendas, emprego, preços de venda e aos principais obstáculos à atividade. Informação quantitativa sobre a taxa de utilização da capacidade produtiva e o número de meses de produção assegurada.</p> <p>Indicadores relevantes:</p> <p>Indicador de confiança (saldo de respostas extremas) da construção</p>	INE	Inquérito amostral	900 (pelo SREA 13)	10	2015/2016	Mensal	PEE	Empresa	Continente	penúltimo dia útil mês (n)
58	559	Índice de preços no consumidor (Base 2012)	<p>Este índice mede a evolução mensal dos preços de um conjunto de bens e serviços considerados representativos da estrutura de despesa de consumo privado da população residente. O índice harmonizado de preços no consumidor é um indicador derivado que inclui a despesa dos não residentes em território económico e exclui a dos residentes no exterior. Exclui também os jogos e apostas.</p> <p>Indicadores relevantes:</p> <p>Índice de preços no consumidor (taxa de variação homóloga - Base 2012 - %) por consumo individual por objetivo</p> <p>Índice de preços no consumidor (taxa de variação mensal - Base 2012 - %) por consumo individual por objetivo</p> <p>Índice de preços no consumidor (taxa de variação média anual - Base 2012 - %) por consumo individual por objetivo</p> <p>Índice harmonizado de preços no consumidor (taxa de variação homóloga - %) por consumo individual por objetivo</p> <p>Índice harmonizado de preços no consumidor (taxa de variação mensal - %) por consumo individual por objetivo</p> <p>Índice harmonizado de preços no consumidor (taxa de variação média anual - %) por consumo individual por objetivo</p>	INE	Inquérito amostral	13 700 (pelo SREA 579)	1 204	2015/2016	Mensal	LUE, PEE	Estabelecimento	NUTS II	mês (n) + 8 d.u.
59	561	Inquérito às rendas de habitação	Obtenção de informação para caracterização das condições contratuais de arrendamento. Apuramento de preços médios mensais para integração no índice de preços no consumidor. Informação intermédia para a produção de estatísticas oficiais (nacionais e comunitárias).	INE	Inquérito amostral	3 166 (pelo SREA 217)	48	2015/2016	Mensal	LUE, PEE	Alojamento	NUTS II + NUTS III nas regiões de Lisboa e Norte + concelhos de Lisboa e Porto	Disponibilidade interna
60	564	Preços de produtos agrícolas (output)	Recolha e tratamento dos preços/cotações dos produtos agrícolas, por variedade, a nível regional, para a constituição de séries de preços absolutos, mensais e anuais.	INE	Inquérito amostral e Procedimento administrativo	372 (pelo SREA 48)	2	2015 2015/2016	Anual Trimestral	PEE	Cooperativa; Org.públicos; Empresas; Assoc. de produtores	País	29/fev/16 trim (n) + 45 d

Quadro 7 - Descrição das atividades estatísticas previstas para 2016, do domínio da produção estatística do INE e EDC, nas quais o SREA participará na qualidade de delegação do INE

OPERAÇÃO ESTATÍSTICA / OUTRA ATIVIDADE													
Nº Ord.	Cód. CGA	Designação	Descrição	Entidade	Tipo de Operação Estatística	Nº Unidades Inquiridas	Nº Variáveis Inquiridas	Período de Referência	Periodicidade	Justificação	Unidade de Observação	Nível de Desagregação Geográfica	Data da Disponibilização da Informação
1	2	3	4	5	6	7	8	9	10	11	12	13	14
61	567	Índice de preços na produção de produtos industriais (Base 2010)	Cálculo de um índice de preços dos produtos com transações significativas ao nível da atividade industrial.	INE	Inquérito amostral	2 600 (pelo SREA 6)	6	2015/2016	Mensal	LUE, PEE	Empresa	País	mês (n) + 17 d
			Indicadores relevantes:										
			Índices de preços na produção industrial no mercado interno - bruto (taxa de variação mensal - Base 2010 - %) por atividade econ. (CAE Rev.3)										
			Índices de preços na produção industrial no mercado interno - bruto (taxa de variação homóloga - Base 2010 - %) por atividade econ. (CAE Rev.3)										
			Índices de preços na produção industrial no mercado interno - bruto (taxa de variação média anual - Base 2010 - %) por atividade econ. (CAE Rev.3)										
Índices de preços na produção industrial no mercado interno - bruto (taxa de variação homóloga - Base 2010 - %) por agrupamento industrial													
62	576	Índices de produção, emprego, remunerações e horas trabalhadas na construção e obras públicas (Base 2010)	Este indicador tem por objetivo medir no curto prazo a evolução real da produção do setor da construção.	INE	Inquérito amostral	2 100 (pelo SREA 5)	16	2015/2016	Mensal	LUE, PEE	Empresa	País	mês (n) + 40 d
			Indicadores relevantes:										
			Índice de emprego na construção e obras públicas - bruto (taxa de variação homóloga - Base 2010 - %)										
			Índice de produção na construção e obras públicas - corrigido da sazonalidade (taxa de variação homóloga trimestral - Base 2010 - %) por tipo de obra										
			Índice de produção na construção e obras públicas - corrigido da sazonalidade (taxa de variação em cadeia trimestral - Base 2010 - %) por tipo de obra										
63	577	Índices de volume de negócios, emprego, remunerações e horas trabalhadas no comércio a retalho (Base 2010)	Estes índices fornecem uma indicação do comportamento de curto prazo do volume de negócios do comércio a retalho. Constituem um indicador de evolução do consumo privado de bens.	INE	Inquérito amostral	2 000 (pelo SREA 24)	4	2015/2016	Mensal	LUE, PEE	Empresa	País	mês (n) + 30 d
			Indicadores relevantes:										
			Índice de volume de negócios no comércio a retalho - corrigido da sazonalidade (taxa de variação homóloga - Base 2010 - %) por agrupamento do comércio a retalho										
			Índice de volume de negócios no comércio a retalho - corrigido da sazonalidade deflacionado (taxa de variação homóloga - Base 2010 - %) por agrupamento do comércio a retalho										
			Índice de volume de negócios no comércio a retalho - corrigido da sazonalidade (taxa de variação mensal - Base 2010 - %) por agrupamento do comércio a retalho										
Índice de volume de negócios no comércio a retalho - corrigido da sazonalidade deflacionado (taxa de variação mensal - Base 2010 - %) por agrupamento do comércio a retalho													

Quadro 7 - Descrição das atividades estatísticas previstas para 2016, do domínio da produção estatística do INE e EDC, nas quais o SREA participará na qualidade de delegação do INE

OPERAÇÃO ESTATÍSTICA / OUTRA ATIVIDADE													
Nº Ord.	Cód. CGA	Designação	Descrição	Entidade	Tipo de Operação Estatística	Nº Unidades Inquiridas	Nº Variáveis Inquiridas	Período de Referência	Periodicidade	Justificação	Unidade de Observação	Nível de Desagregação Geográfica	Data da Disponibilização da Informação
1	2	3	4	5	6	7	8	9	10	11	12	13	14
64	577	Índices de volume de negócios, emprego, remunerações e horas trabalhadas nos serviços (Base 2010)	Estes índices fornecem uma indicação sobre a evolução do volume de negócios para o setor dos serviços.	INE	Inquérito amostral	3 700 (pelo SREA 40)	4	2015/2016	Mensal	LUE, PEE	Empresa	País	mês (n) + 40 d
			Indicadores relevantes: Índice de volume de negócios nos serviços - bruto (taxa de variação homóloga - Base 2010 - %) por atividade económica (CAE Rev.3)										
65	577	Índices de volume de negócios, emprego, remunerações e horas trabalhadas na indústria (Base 2010)	Estes índices fornecem uma indicação do comportamento de curto prazo do volume de negócios da indústria.	INE	Inquérito amostral	2 390 (pelo SREA 19)	12	2015/2016	Mensal	LUE, PEE	Empresa	País	mês (n) + 36 d
			Indicadores relevantes: Índice de volume de negócios na indústria - bruto (taxa de variação homóloga - Base 2010 - %) por atividade económica (CAE Rev.3)										
			Índice de volume de negócios na indústria no mercado interno - bruto (taxa de variação homóloga - Base 2010 - %) por atividade económica (CAE Rev.3)										
			Índice de volume de negócios na indústria no mercado externo - bruto (taxa de variação homóloga - Base 2010 - %) por atividade económica (CAE Rev.3)										
			Índice de emprego na indústria - bruto (taxa de variação homóloga - Base 2010 - %) por atividade económica (CAE Rev.3)										
Empresas – Área 52													
66	603	Informação empresarial simplificada (IES)	Análise, correção e controlo dos microdados da Informação Empresarial Simplificada. Participação na elaboração dos instrumentos de recolha que permitem o desenvolvimento da atividade estatística. Fonte administrativa de informação para o Sistema de contas integrado das empresas, Demografia das empresas, Estatísticas das instituições de crédito e sociedades financeiras, Seguros e resseguros e outras.	INE						LN			
67	607	Inquérito trimestral às empresas não financeiras	Recolha, controlo de qualidade e apuramento de indicadores de evolução trimestral sobre a estrutura patrimonial, fluxos de atividade económica e transações com o exterior das empresas portuguesas, por referência a um painel representativo por agregados de atividades económicas e dimensão do emprego. Informação intermédia para a produção de estatísticas oficiais (nacionais e comunitárias).	INE	Inquérito amostral	4 200 (pelo SREA 92)	109	2015/2016	Trimestral	Protocolo com o BdP	Empresa	País	Disponibilidade interna
Administrações Públicas – Área 54													
68	624	Estatísticas das administrações públicas	Recolha e tratamento de dados primários com origem nas contas de gerência, balanços, demonstração de resultados dos organismos pertencentes aos subsetores das administrações públicas, serviços autónomos da administração central e local, fundos autónomos, câmaras municipais, juntas de freguesia e outros. Informação com base em fontes administrativas, complementada com dois questionários dirigidos aos municípios (pessoal ao serviço e construção por administração direta). Informação intermédia para a produção de estatísticas oficiais (nacionais e comunitárias).	INE	Recenseamento			2014	Anual	LUE, PEE	Empresa	País	Disponibilidade interna

Quadro 7 - Descrição das atividades estatísticas previstas para 2016, do domínio da produção estatística do INE e EDC, nas quais o SREA participará na qualidade de delegação do INE

OPERAÇÃO ESTATÍSTICA / OUTRA ATIVIDADE													
Nº Ord.	Cód. CGA	Designação	Descrição	Entidade	Tipo de Operação Estatística	Nº Unidades Inquiridas	Nº Variáveis Inquiridas	Período de Referência	Periodicidade	Justificação	Unidade de Observação	Nível de Desagregação Geográfica	Data da Disponibilização da Informação
1	2	3	4	5	6	7	8	9	10	11	12	13	14
69	625	Contas trimestrais das administrações públicas	Tratamento de dados trimestrais das administrações públicas com vista à compilação das contas não financeiras trimestrais das administrações públicas. Informação intermédia para a produção de estatísticas oficiais (nacionais e comunitárias). Informação disponibilizada no âmbito das contas trimestrais dos setores institucionais (não financeiras).	INE	Estudo estatístico			2015/2016	Trimestral	LUE, PEE		País	trim (n) + 90 d
70	627	Procedimento dos défices excessivos (PDE)	Compilação da informação das administrações públicas com vista à determinação do saldo entre receitas e despesas e outra informação complementar, para efeitos da notificação relativa ao procedimento dos défices excessivos.	INE	Estudo estatístico			2015 (1ª not.) 2015 (2ª not.)	Anual	LUE, PEE			24/mar/16 23/set/16
Agricultura e Floresta – Área 60													
71	647	Inquérito à estrutura das explorações agrícolas	Inquérito por amostragem às explorações agrícolas, sobre a totalidade dos dados estruturais.	INE	Inquérito amostral	33 000 (pelo SREA 2629)	1 285	2016		LUE, PEE	Exploração agrícola	NUTS II / Região Agrária	Em preparação
72	657	Estatísticas da produção vegetal	Recolha e sistematização da informação a partir de inquéritos e de informações administrativas para o estabelecimento de um quadro anual com as áreas e produções das principais culturas agrícolas. Indicadores relevantes: Produção vinícola declarada em mosto (hl) pelo produtor por local de vinificação e qualidade e cor do vinho Produção vinícola declarada em vinho (hl) pelo produtor por local de vinificação e qualidade e cor do vinho	INE / DRAP's	Estudo estatístico	276 (pelo SREA 80)	260	2015	Anual	LUE, PEE		Reg. Agrária/ NUTS II	22/jun/16
73	671	Inquérito aos aviários de produção de ovos para consumo	Recolha e tratamento de dados com vista ao cálculo da produção de ovos para consumo. Informação disponibilizada no boletim mensal de agricultura e pescas.	INE	Recenseamento	93 (pelo SREA 5)	4	2015/2016	Mensal	LUE, PEE	Aviário	País	mês(n+1)+11d.u.
74	671	Inquérito aos aviários de multiplicação e incubadoras	Recolha e tratamento de dados sobre a produção de ovos de incubação e pintos do dia. Informação sobre a produção de ovos incubação e pintos do dia e estabelecimento de previsões de produção.	INE	Recenseamento	49 (pelo SREA 3)	12	2015/2016	Mensal	LUE, PEE	Aviário	País	mês(n+1)+11d.u.
75	672	Inquérito à recolha, tratamento e transformação do leite	Recolha e tratamento de informação sobre quantidade de leite recolhido, produtos lácteos produzidos nas fábricas de laticínios, e quantidades de manteiga e leite em pó magro obtidos.	INE	Recenseamento	340 (pelo SREA 35)	124	2015 (provisórios) 2015	Anual	LUE, PEE	Empresa	País	22/jun/16 21/set/16
76	672	Leite de vaca e produtos lácteos	Inquérito exaustivo às unidades de recolha e/ou transformação de leite de vaca.	INE	Recenseamento	139 pelo SREA 38)	26	2015/2016	Mensal	LUE, PEE	Empresa	País	mês(n+1)+11d.u.
77	674	Gado abatido e aprovado para consumo	Recolha e tratamento de informação sobre o número de cabeças e o peso limpo do gado abatido.	INE	Recenseamento	99 (pelo SREA 9)	18	2015/2016	Mensal	LUE, PEE	Matadouro	Reg. Agrária/ NUTS II	mês(n+1)+11d.u.
78	675	Inquérito ao abate de aves e coelhos	Recolha e tratamento de dados sobre o número de cabeças e o peso limpo de aves e coelhos abatidos e para o cálculo da produção de carne das principais espécies avícolas, assim como dos coelhos.	INE	Recenseamento	46 (pelo SREA 3)	17	2015/2016	Mensal	LUE, PEE	Centro de abate	Reg. Agrária/ NUTS II	mês(n+1)+11d.u.

Quadro 7 - Descrição das atividades estatísticas previstas para 2016, do domínio da produção estatística do INE e EDC, nas quais o SREA participará na qualidade de delegação do INE

OPERAÇÃO ESTATÍSTICA / OUTRA ATIVIDADE													
Nº Ord.	Cód. CGA	Designação	Descrição	Entidade	Tipo de Operação Estatística	Nº Unidades Inquiridas	Nº Variáveis Inquiridas	Período de Referência	Periodicidade	Justificação	Unidade de Observação	Nível de Desagregação Geográfica	Data da Disponibilização da Informação
1	2	3	4	5	6	7	8	9	10	11	12	13	14
Indústria e Energia – Área 65													
79	701	Inquérito à produção industrial	Observação das empresas que representam 90% da produção de cada ramo de atividade. Recolha de informação sobre a produção (quantidade e valor) com base numa lista de produtos com cerca de 5000 posições, compras de matérias-primas e consumos de fontes energéticas por ramo de atividade. É utilizada uma codificação compatível com a NC-lista PRODCOM.	INE	Inquérito amostral	6 000 (pelo SREA 64)	23 000	2015 (provisórios)	Anual	LUE, PEE	Empresa	País	30/jun/16
Indicadores relevantes:			21/nov/16										
Produtos produzidos na indústria transformadora por tipo de produto (por CAE Rev.3)													
Produtos vendidos na indústria transformadora por tipo de produto (por CAE Rev.3)													
Produtos vendidos (€) da indústria transformadora por tipo de produto (por CAE Rev.3)													
Construção e Habitação – Área 66													
80	718	Inquérito às operações de loteamento urbano	Operação estatística implementada com o objetivo de sistematizar no contexto da produção estatística oficial o conjunto de elementos informativos inerentes aos procedimentos administrativos de licenciamento das operações de loteamento urbano. Informação intermédia para a produção de estatísticas oficiais (nacionais e da UE).	INE	Recenseamento	308 (pelo SREA 19)	115	2015/2016	Mensal	LUE, PEE	Câmaras municipais	Freguesia	Disponibilidade interna
81	718	Inquérito à conclusão de obras e sua utilização	Inquérito exaustivo realizado junto das câmaras municipais, para apuramento trimestral do número de obras concluídas, ao nível total e por tipo de destino. Complementarmente é recolhida informação junto dos proprietários das obras.	INE	Recenseamento	10 000 (pelo SREA 300)	25	2015/2016	Trimestral	LUE, PEE	Alojamento	Freguesia	trim (n) + 75 d
Indicadores relevantes:													
Edifícios concluídos (N.º) por localização geográfica, tipo de obra e destino da obra													
Fogos concluídos (N.º) em construções novas para habitação familiar por localização geográfica e tipologia do fogo													
Edifícios de habitação familiar clássica (parque habitacional - N.º) por localização geográfica													
Alojamentos familiares clássicos (parque habitacional - N.º) por localização geográfica													
Superfície total das obras concluídas (m²) por localização geográfica e tipo de obra													
82	718	Inquérito aos trabalhos de remodelação de terrenos	Operação estatística baseada no processamento mensal de dados das licenças e autorizações deste tipo de operações urbanísticas, que visam a transformação dos solos por forma a permitir a sua afetação a determinadas funções específicas (parques de campismo, campos de golfe, etc.). Informação intermédia para a produção de estatísticas oficiais (nacionais e da UE).	INE	Recenseamento	308 (pelo SREA 19)	38	2015/2016	Mensal	LUE, PEE	Câmaras municipais	Freguesia	Disponibilidade interna

Quadro 7 - Descrição das atividades estatísticas previstas para 2016, do domínio da produção estatística do INE e EDC, nas quais o SREA participará na qualidade de delegação do INE

OPERAÇÃO ESTATÍSTICA / OUTRA ATIVIDADE													
Nº Ord.	Cód. CGA	Designação	Descrição	Entidade	Tipo de Operação Estatística	Nº Unidades Inquiridas	Nº Variáveis Inquiridas	Período de Referência	Periodicidade	Justificação	Unidade de Observação	Nível de Desagregação Geográfica	Data da Disponibilização da Informação
1	2	3	4	5	6	7	8	9	10	11	12	13	14
83	718	Inquéritos aos projetos de obras de edificação e de demolição de edifícios	Inquérito mensal às câmaras municipais para recolha de informação relativa a licenças, autorizações, comunicações prévias, pareceres prévios e projetos municipais de obras de edificação e de demolição de edifícios.	INE	Recenseamento	308 (pelo SREA 19)	115	2015/2016	Mensal	LUE, PEE	Câmaras municipais	Freguesia	mês (n) + 40 d
			Indicadores relevantes:										
			Edifícios licenciados (N.º) por localização geográfica, tipo de obra e destino da obra										
			Fogos licenciados (N.º) em construções novas para habitação familiar por localização geográfica e tipologia do fogo										
			Fogos licenciados (N.º) em construções novas para habitação familiar por localização geográfica e entidade promotora										
			Edifícios licenciados (N.º) por localização geográfica e tipo de obra										
			Edifícios licenciados (N.º) por localização geográfica, tipo de obra e destino da obra										
Fogos licenciados (N.º) em construções novas para habitação familiar por localização geográfica e tipologia do fogo													
84	718	Inquérito às alterações de utilização de edifícios	Operação estatística de inquérito aos alvarás de licença/autorização de utilização dos edifícios e frações autónomas com vista a obter dados referentes à reafecção desses bens imóveis a novas funções (habitação, agricultura e pesca, indústria, turismo, serviços comerciais, serviços não comerciais e usos gerais). Informação intermédia para a produção de estatísticas oficiais (nacionais e da UE).	INE	Recenseamento	308 (pelo SREA 19)	38	2015/2016	Mensal	LUE, PEE	Câmaras municipais	Freguesia	Disponibilidade interna
85	722	Inquérito anual às empresas de construção	Inquérito anual que recolhe informação específica sobre o valor dos trabalhos de construção e respetivos materiais utilizados, como complemento à informação contabilística anual, necessária quer a nível nacional para as contas nacionais, quer por imposição de regulamento comunitário das estatísticas estruturais das empresas.	INE	Inquérito amostral	3 700 (pelo SREA 167)	125	2015	Anual	LUE, PEE	Empresa	NUTS II	12/dez/16
			Indicadores relevantes:										
			Valor dos trabalhos realizados (€) por empresas com 20 e mais pessoas ao serviço por tipo de obra										
			Estrutura do valor dos trabalhos realizados (%) das empresas com 20 e mais pessoas ao serviço por tipo de obra										

Quadro 7 - Descrição das atividades estatísticas previstas para 2016, do domínio da produção estatística do INE e EDC, nas quais o SREA participará na qualidade de delegação do INE

OPERAÇÃO ESTATÍSTICA / OUTRA ATIVIDADE													
Nº Ord.	Cód. CGA	Designação	Descrição	Entidade	Tipo de Operação Estatística	Nº Unidades Inquiridas	Nº Variáveis Inquiridas	Período de Referência	Periodicidade	Justificação	Unidade de Observação	Nível de Desagregação Geográfica	Data da Disponibilização da Informação
1	2	3	4	5	6	7	8	9	10	11	12	13	14
86	723	Inquérito à caracterização da habitação social	Inquérito trienal efetuado por recolha eletrónica junto dos municípios nacionais e de outras entidades sobre o parque de habitação social detido, para obtenção de informação sobre dados físicos (nº de bairros sociais, nº de edifícios, nº e tipologia de fogos, etc.) e financeiros (receitas e valor das rendas, montantes de despesa prevista e efetiva e de encargos, etc.). Indicadores relevantes: Bairros sociais (N.º) por Localização geográfica Contratos de arrendamento de habitação social existentes (N.º) por localização geográfica e tipo de contrato de arrendamento Edifícios de habitação social (N.º) por localização geográfica e época de construção Edifícios de habitação social (N.º) por localização geográfica e regime de propriedade	INE	Recenseamento	315 (pelo SREA 19)	80	2015	Trienal		Câmara Municipal e outras entidades detentoras de habitação social	Município	26/jul/16
Comércio Interno – Área 70													
87	725	Inquérito às empresas de comércio	Inquérito anual essencialmente para obtenção de informação específica sobre discriminação de vendas por produtos, por imposição de regulamento comunitário das estatísticas estruturais das empresas e para resposta às necessidades nacionais de informação sobre a atividade do comércio automóvel e do comércio por grosso e a retalho. Indicadores relevantes: Distribuição do volume de negócios (%) das empresas de comércio, manutenção e reparação de veículos automóveis e motociclos por Tipo de produto Distribuição do volume de negócios (%) das empresas de comércio por grosso, exceto de veículos automóveis e motociclos por Tipo de produto Distribuição do volume de negócios (%) das empresas de comércio, manutenção e reparação de veículos automóveis e motociclos por Tipo de produto Estrutura das vendas (%) das empresas de comércio por regiões NUTS II da sede, segundo as divisões de comércio (secção G da CAE Rev.3)	INE	Inquérito amostral	4 700 (pelo SREA 268)	200	2015	Anual	LUE, PEE	Empresa	País	23/dez/16

Quadro 7 - Descrição das atividades estatísticas previstas para 2016, do domínio da produção estatística do INE e EDC, nas quais o SREA participará na qualidade de delegação do INE

OPERAÇÃO ESTATÍSTICA / OUTRA ATIVIDADE													
Nº Ord.	Cód. CGA	Designação	Descrição	Entidade	Tipo de Operação Estatística	Nº Unidades Inquiridas	Nº Variáveis Inquiridas	Período de Referência	Periodicidade	Justificação	Unidade de Observação	Nível de Desagregação Geográfica	Data da Disponibilização da Informação
1	2	3	4	5	6	7	8	9	10	11	12	13	14
88	726	Inquérito às unidades comerciais de dimensão relevante	Caracterizar as unidades comerciais de dimensão relevante dos setores de comércio a retalho alimentar e misto (grupo 471), de retalho alimentar especializado (grupo 472) e de retalho especializado não alimentar (grupos 474, 475, 476 e 477), bem como conhecer a sua estrutura de vendas por produtos. Indicadores relevantes: Pessoal ao serviço (N.º) nas unidades comerciais de dimensão relevante por localização geográfica, setor de atividade económica e sexo Unidades comerciais de dimensão relevante (N.º) por localização geográfica e setor de atividade económica Volume de vendas (€) das unidades comerciais de dimensão relevante por localização geográfica e setor de atividade económica Volume de negócios (€) das unidades comerciais de dimensão relevante por localização geográfica e setor de atividade económica	INE	Recenseamento	3 300 (pelo SREA 6)	265	2015	Anual	LUE, PEE	Estabelecimento	NUTS II	23/dez/16
Transportes – Área 71													
89	753	Inquérito ao transporte marítimo de passageiros e mercadorias	Recolha e tratamento de dados sobre transporte marítimo de passageiros e mercadorias bem como do movimento e características das embarcações. Indicadores relevantes: Mercadorias carregadas (t) por porto declarante e tipo de carga Mercadorias descarregadas (t) por porto declarante e tipo de carga Movimento de passageiros (N.º) por porto declarante e local de origem/destino Mercadorias carregadas (t) por local de origem ou destino e tipo de carga Mercadorias descarregadas (t) por local de origem ou destino e tipo de carga Movimento de passageiros (N.º) por porto declarante, tipo de movimento de passageiros e nacionalidade de registo da embarcação	INE	Recenseamento	20 (pelo SREA 1)	32	2015 2015/2016	Anual Trimestral	LUE, PEE	Portos	País	29/ago/16 trim (n) + 60 d
Turismo – Área 73													
90	773	Inquérito ao Turismo Internacional	Recolha de informação junto de residentes e de não residentes que atravessam as principais fronteiras nacionais, com vista à caracterização dos turistas e excursionistas e à obtenção da estrutura de repartição de gastos turísticos internacionais.	INE	Inquérito amostral	63 000	100	2015/2016	Ocasional	PEE	Viajante	Fronteira	Em preparação
91	775	Inquérito à permanência de campistas nos parques de campismo	Recolha, tratamento e divulgação de informação sobre a ocupação em parques de campismo, número de campistas e dormidas por países de residência habitual e tipo de equipamento.	INE	Recenseamento	240 (pelo SREA 9)	7	2015 2015/2016	Anual Mensal	LUE, PEE	Estabelecimento	NUTS II Município	28/jul/16 16/set/16 mês (n) + 43 d

Quadro 7 - Descrição das atividades estatísticas previstas para 2016, do domínio da produção estatística do INE e EDC, nas quais o SREA participará na qualidade de delegação do INE

OPERAÇÃO ESTATÍSTICA / OUTRA ATIVIDADE													
Nº Ord.	Cód. CGA	Designação	Descrição	Entidade	Tipo de Operação Estatística	Nº Unidades Inquiridas	Nº Variáveis Inquiridas	Período de Referência	Periodicidade	Justificação	Unidade de Observação	Nível de Desagregação Geográfica	Data da Disponibilização da Informação
1	2	3	4	5	6	7	8	9	10	11	12	13	14
92	775	Inquérito à permanência de colonos nas colónias de férias	Recolha, tratamento e divulgação de informação sobre capacidade nas colónias de férias e pousadas da juventude, bem como sobre hóspedes, dormidas, estada média e países de residência habitual dos hóspedes.	INE	Recenseamento	90 (pelo SREA 3)	6	2015 2015/2016	Anual Mensal	LUE, PEE	Estabelecimento	NUTS II Município	28/jul/16 16/set/16 mês (n) + 43 d
93	775	Inquérito à permanência de hóspedes na hotelaria e outros alojamentos	Recolha, tratamento e divulgação de informação sobre tipos e categorias dos estabelecimentos de alojamento turístico, capacidade, taxas de ocupação e proveitos, bem como sobre o movimento de hóspedes, dormidas, estada média e países de residência habitual dos hóspedes.	INE	Recenseamento	4 500 (pelo SREA 83)	40	2015 2015/2016	Anual Mensal	LUE, PEE	Estabelecimento	NUTS II Município	28/jul/16 16/set/16 mês (n) + 43 d
			Indicadores relevantes:										
			Proveitos de aposento (€) dos estabelecimentos hoteleiros por localização geográfica e tipo										
			Estada média (N.º) nos estabelecimentos hoteleiros por localização geográfica e tipo										
			Taxa líquida de ocupação-cama (%) nos estabelecimentos hoteleiros por localização geográfica e tipo										
			Estabelecimentos hoteleiros (N.º) por localização geográfica e tipo										
			Capacidade de alojamento (N.º) por localização geográfica e tipo										
			Estada média (N.º) nos estabelecimentos hoteleiros por local de residência e tipo										
Dormidas (N.º) nos estabelecim. hoteleiros por localização geográfica, tipo e país de residência dos hóspedes													
Rendimento médio por quarto (Rev Par) nos estabelecimentos hoteleiros por tipo de estabelecimento (E) e localização geográfica													
94	776	Inquérito às deslocações dos residentes	Inquérito dirigido às famílias, inquirindo todos os indivíduos residentes nas unidades de alojamento selecionadas, tendo por objetivo caracterizar os viajantes, as deslocações de 1 só dia, bem como as viagens por motivos de: lazer, recreio e férias; profissionais e de negócios; visita a familiares e amigos; e outros. Inquérito com vagas de recolha mensais e período de referência trimestral.	INE	Inquérito amostral	8 500 (pelo SREA 1416)	120	2015 2015/2016	Anual	LUE, PEE	Alojamento	País	27/mai/16 trim (n) + 120 d
			Indicadores relevantes:										
			Despesas de viagem (€) feitas pelos turistas por sexo, grupo etário, motivo da viagem, duração da viagem e destino da viagem										
			Turistas (N.º) por sexo, grupo etário, motivo e destino da viagem										
Viagens (N.º) feitas pelos turistas por sexo, grupo etário, motivo da viagem, duração da viagem e destino da viagem													

Quadro 7 - Descrição das atividades estatísticas previstas para 2016, do domínio da produção estatística do INE e EDC, nas quais o SREA participará na qualidade de delegação do INE

OPERAÇÃO ESTATÍSTICA / OUTRA ATIVIDADE													
Nº Ord.	Cód. CGA	Designação	Descrição	Entidade	Tipo de Operação Estatística	Nº Unidades Inquiridas	Nº Variáveis Inquiridas	Período de Referência	Periodicidade	Justificação	Unidade de Observação	Nível de Desagregação Geográfica	Data da Disponibilização da Informação
1	2	3	4	5	6	7	8	9	10	11	12	13	14
Serviços Especializados – Área 74													
95	784	Inquérito aos serviços prestados às empresas	Recolha, tratamento e divulgação da informação dos principais indicadores sobre as empresas prestadoras de serviços, incluindo a caracterização dos seguintes oito tipos de serviços prestados: informática; atividades jurídicas; contabilidade, auditoria e consultoria; arquitetura e engenharia; ensaios e análises técnicas; publicidade; estudos de mercado e sondagens de opinião; atividades de emprego.	INE	Inquérito amostral	4 600 (pelo SREA 144)	170	2015	Anual	LUE, PEE	Empresa		30/nov/16
Indicadores relevantes:													
Prestação de serviços (€) por tipo de serviço prestado nas atividades de contabilidade, auditoria e consultoria da empresa, por localização geográfica (país)													
Prestação de serviços (€) por tipo de serviço prestado nas atividades de informática na empresa, por localização geográfica (país)													
Prestação de serviços (€) por tipo de serviço prestado nas atividades de arquitetura, engenharia e técnicas afins da empresa, por localização geográfica (país)													
Prestação de serviços (€) por tipo de serviço prestado nos serviços de publicidade da empresa, por localização geográfica (país)													
Sociedade da Informação – Área 81													
96	797	Inquérito à utilização das tecnologias da informação e comunicação na administração pública	Inquérito aos organismos da administração pública central e regional sobre o acesso, penetração e utilização das tecnologias de informação e da comunicação.	DGEEC/MEC	Recenseamento	580 (pelo SREA 55)	304	2016	Anual	LN	Organismos da admin. pública central e da admin. pública regional	País	Em preparação
Indicadores relevantes:													
Banda larga/velocidade de ligação à internet													
Comércio eletrónico - encomendas de bens e/ou serviços através da internet ou de outras redes de computadores													
Presença na internet													
Estratégia e cooperação para o desenvolvimento das TIC													
Recursos humanos afetos às TIC													

Quadro 7 - Descrição das atividades estatísticas previstas para 2016, do domínio da produção estatística do INE e EDC, nas quais o SREA participará na qualidade de delegação do INE

OPERAÇÃO ESTATÍSTICA / OUTRA ATIVIDADE													
Nº Ord.	Cód. CGA	Designação	Descrição	Entidade	Tipo de Operação Estatística	Nº Unidades Inquiridas	Nº Variáveis Inquiridas	Período de Referência	Periodicidade	Justificação	Unidade de Observação	Nível de Desagregação Geográfica	Data da Disponibilização da Informação
1	2	3	4	5	6	7	8	9	10	11	12	13	14
97	797	Inquérito à utilização das tecnologias da informação e comunicação pelas câmaras municipais	Inquérito às câmaras municipais sobre o acesso, penetração e utilização das tecnologias de informação e da comunicação.	DGEEC/MEC	Recenseamento	308 (pelo SREA 19)	315	2016	Anual	LN	Câmaras municipais	País	Em preparação
			Indicadores relevantes:										
			Banda larga/velocidade de ligação à internet										
			Comércio eletrónico - encomendas de bens e/ou serviços através da internet ou de outras redes de computadores										
			Presença na internet										
			Estratégia e cooperação para o desenvolvimento das TIC										
Recursos humanos afetos às TIC													
98	798	Inquérito à utilização das tecnologias da informação e comunicação pelas famílias	Inquérito anual junto das famílias e dos indivíduos para recolha de informação sobre a posse e uso de tecnologias da informação (posse e uso de computador e acesso e uso da internet, entre outras).	INE / DGEEC/MEC	Inquérito amostral	12 500 (pelo SREA 800)	348	2016	Anual	LUE, PEE	Agregado doméstico privado e indivíduo	NUTS I	21/nov/16
			Indicadores relevantes:										
			Proporção de indivíduos que utilizam computador (%) por local de residência										
			Proporção de indivíduos que utilizam internet (%) por local de residência										
			Proporção de agregados domésticos privados com computador (%) por local de residência										
			Proporção de agregados domésticos privados com ligação à internet em casa (%) por local de residência										
Proporção de agregados domésticos privados com ligação à internet através de banda larga (%) por local de residência													
99	799	Inquérito à utilização das tecnologias da informação e comunicação pelas empresas	Inquérito anual junto das empresas para recolha de informação sobre a posse e uso de tecnologias da informação e comunicação e práticas de e-commerce.	INE / DGEEC/MEC	Inquérito amostral	7 000 (pelo SREA 80)	120	2016	Anual	LUE, PEE	Empresa	País	21/nov/16
			Indicadores relevantes:										
			Proporção de empresas com 10 e mais pessoas ao serviço que utilizam computador (%) por atividade económica (secção - CAE Rev.3)										
			Proporção de empresas com 10 e mais pessoas ao serviço com ligação à internet (%) por atividade económica (secção - CAE Rev.3)										
			Proporção de empresas com 10 e mais pessoas ao serviço que utilizam correio eletrónico (e-mail) (%) por atividade económica (secção - CAE Rev.3)										
			Proporção de empresas com 10 e mais pessoas ao serviço com presença na internet (%) por atividade económica (secção - CAE Rev.3)										
Proporção de empresas com 10 e mais pessoas ao serviço com ligação à internet através de banda larga (%) por atividade económica (secção - CAE Rev.3)													