



Estatísticas de Alojamento turístico, 2015



Departamento de Estatísticas Económicas
Serviço de Estatísticas de Comércio, Turismo e Transportes
Rute Cruz Calheiros

CSE - GT DEM, 27/10/2016



INSTITUTO NACIONAL DE ESTATÍSTICA
STATISTICS PORTUGAL

As estatísticas sobre Turismo - vertentes

Oferta e ocupação (estabelecimentos de alojamento)

Hotelaria e similares

Alojamento local (incluindo antigas tipologias – pensões, motéis e estalagens)

Turismo no Espaço Rural e Turismo de Habitação

Colónias de férias e pousadas da juventude

Campismo

Procura turística

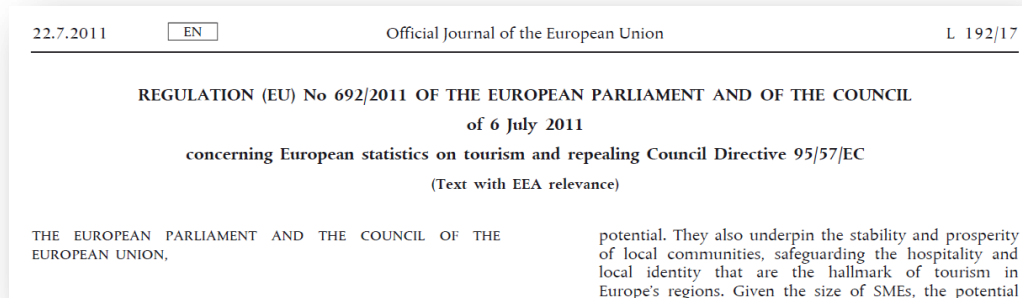
Residentes (turismo doméstico e emissor)

Internacional (residentes e não residentes)




Enquadramento Internacional


Regulamentos UE (Reg. UE 692/2011, Reg. UE 1051/2011)



Manual metodológico de Estatísticas de Turismo do Eurostat



Recomendações da Organização Mundial de Turismo da ONU



As estatísticas sobre Turismo - inquéritos

Oferta e ocupação

Hotelaria e similares



Alojamento local

AL



Turismo no Espaço Rural e TH



Col. férias e pousadas da juventude



Campismo



Inquérito à Permanência de Hóspedes na Hotelaria e outros alojamentos (IPHH)

Inquérito à Permanência em Colónias de férias e Pousadas da juventude (IPCol)

Inquérito à Permanência em parques de Campismo (IPCamp)

Procura turística

Residentes em Portugal

Internacional

Inquérito às Deslocações dos Residentes (IDR)

Inquérito ao Turismo Internacional (ITI)

> Inquérito à Permanência de Hóspedes na Hotelaria e outros alojamentos

Resumo metodológico

- Universo de referência: estabelecimentos de alojamento com atividade principal ou secundária nas CAEs 551 e 552



CAE		
Classificação Portuguesa das Actividades Económicas, rev. 3		
Nível	Código	Designação
1	I	Alojamento, restauração e similares
2	55	Alojamento
3	551	Estabelecimentos hoteleiros
4	5511	Estabelecimentos hoteleiros com restaurante
5	55111	Hotéis com restaurante
5	55112	Pensões com restaurante
5	55113	Estalagens com restaurante
5	55114	Pousadas com restaurante
5	55115	Motéis com restaurante
5	55116	Hotéis-Apartamentos com restaurante
5	55117	Aldeamentos turísticos com restaurante
5	55118	Apartamentos turísticos com restaurante
5	55119	Outros estabelecimentos hoteleiros com restaurante
4	5512	Estabelecimentos hoteleiros sem restaurante
5	55121	Hotéis sem restaurante
5	55122	Pensões sem restaurante
5	55123	Apartamentos turísticos sem restaurante
5	55124	Outros estabelecimentos hoteleiros sem restaurante
3	552	Residências para férias e outros alojamentos de curta duração
4	5520	Residências para férias e outros alojamentos de curta duração
5	55201	Alojamento mobilado para turistas
5	55202	Turismo no espaço rural
5	55203	Colónias e campos de férias
5	55204	Outros locais de alojamento de curta duração
3	553	Parques de campismo e de caravanismo
4	5530	Parques de campismo e de caravanismo
5	55300	Parques de campismo e de caravanismo
3	559	Outros locais de alojamento
4	5590	Outros locais de alojamento
5	55900	Outros locais de alojamento
2	56	Restauração e similares
...

> Inquérito à Permanência de Hóspedes na Hotelaria e outros alojamentos

Resumo metodológico *(continuação)*

- Unidade de observação: o estabelecimento
- Limiar mínimo: 10 camas (conv. individuais), conf Reg UE
- Exceção ao limiar mínimo (10 camas):
R.Autónomas e Turismo E.Rural no Continente
- Outras condições de elegibilidade:
 - NIF válido
 - CAE da empresa e/ou estabelecimento compatível
 - Entidade exploradora em situação de "atividade"
 - Regularidade mínima de funcionamento
(não obstante possível funcionamento apenas sazonal)



> Inquérito à Permanência de Hóspedes na Hotelaria e outros alojamentos

Resumo
metodológico
(continuação)

- Inq. exaustivo (para o universo pré definido)
- Periodicidade da recolha: mensal
- Recolha: web (principalmente)
- Divulgação em 2016:
 - mensal (séries históricas)
 - anual (totalidade do universo de referência)



> Inquérito à Permanência de Hóspedes na Hotelaria e outros alojamentos



Fontes de atualização dos ficheiros

- informação obtida no decorrer da execução do inquérito
- informação administrativa disponibilizada regularmente pelo Turismo de Portugal IP
- registo nacional de turismo (informação das entidades)
- informação disponibilizada pelos Municípios
- sites dos Municípios
- sites de alojamento turístico
- difusão pública de informação (imprensa especializada, etc)



> Inquérito à Permanência de Hóspedes na Hotelaria e outros alojamentos

Divulgação mensal

14 de outubro de 2016

Atividade Turística
Agosto de 2016

Dormidas e proveitos desaceleraram

A hotelaria registou 2,3 milhões de hóspedes e 7,5 milhões de dormidas em agosto de 2016, resultados que se traduziram em aumentos homólogos¹ de 3,4% e 3,7%, inferiores aos de julho (+10,8% e +7,7%). O mercado interno decresceu 3,3%, interrompendo a tendência crescente (+3,0% em julho), enquanto os mercados externos evidenciaram abrandamento (+7,7% face a +9,8% em julho).

A estada média aumentou (+0,4%; 3,21 noites), tal como a taxa de ocupação-cama (73,5%; +0,1 p.p.).

O crescimento dos proveitos (+11,9% nos proveitos totais e +13,4% nos de aposento) foi também inferior ao verificado em julho (+18,3% e +19,0%, respetivamente).

Quadro 1. Resultados globais preliminares da atividade turística

Resultado global preliminar	Unidade	Valor mensal		Valor acumulado	
		ago 16	Tvh (%)	jan-ago 16	Tvh (%)
Hóspedes	10 ³	2 336,1	3,4	12 951,3	9,4
Dormidas	10 ³	7 504,2	3,7	37 103,9	6,9
Residentes em Portugal	10 ³	2 536,1	-3,3	10 770,4	4,3
Residentes no estrangeiro	10 ³	4 968,1	7,7	26 333,5	10,9
Estada média	nº noites	3,21	0,4	2,86	-0,4
Taxa de ocupação-cama (ligada)	%	73,5	0,1 p.p.	69,3	2,2 p.p.
Proveitos totais	10 ³ €	442,8	11,9	1 984,4	15,9
Proveitos de aposento	10 ³ €	343,5	13,4	1 451,3	17,0
RevPAR (rendimento médio por quarto disponível)	€	77,9	9,9	44,2	12,6

Desaceleração dos hóspedes e dormidas

Em agosto de 2016, os estabelecimentos hoteleiros registaram 2,3 milhões de hóspedes (+3,4%) e 7,5 milhões de dormidas (+3,7%), correspondendo a uma desaceleração face ao mês anterior (+10,8% e +7,7%, respetivamente).

Nos oito primeiros meses do ano os hóspedes aumentaram 9,4% e as dormidas 8,9%.

¹ Salvo indicação em contrário, as taxas de variação apresentadas neste destaque correspondem a taxas de variação homóloga.

Atividade Turística – Agosto de 2016 1/10

www.inec.pt | Serviço de Comunicação e Imagem - Tel: +351 21.642.61.00 - scil@inec.pt

Inquérito à Permanência de Hóspedes na Hotelaria e Outros Alojamentos

1. Síntese

Unidade: 10³

	2015 (Po)		2016 (Po)		TVH (%)	
	AGO	JAN-AGO	AGO	JAN-AGO	AGO	JAN-AGO
Hóspedes						
Total	2 260,1	11 838,5	2 336,1	12 951,3	3,4%	9,4%
Residentes em Portugal	981,2	4 948,4	942,8	5 213,1	-3,9%	5,3%
Residentes no estrangeiro	1 279,0	6 890,1	1 393,3	7 738,2	8,9%	12,3%
Norte	422,7	2 269,6	444,4	2 547,4	5,1%	12,2%
Centro	356,2	1 740,1	379,9	1 900,0	6,7%	9,2%
A.M. Lisboa	596,5	3 504,0	592,0	3 747,7	-4,5%	7,0%
Alentejo	121,7	550,8	118,7	592,1	-2,5%	7,5%
Algarve	592,9	2 631,6	588,8	2 870,6	-0,7%	9,1%
R.A. Açores	63,0	299,1	68,0	357,7	7,9%	19,6%
R.A. Madeira	137,3	843,4	144,5	935,9	5,2%	11,0%
Hotéis	1 649,8	8 831,3	1 731,9	9 856,6	5,0%	11,6%
Hotéis-apartamentos	213,0	1 109,9	215,4	1 178,0	1,1%	6,1%
Pousadas	32,0	179,6	33,7	195,0	5,6%	8,6%
Apartamentos turísticos	158,1	656,1	145,8	660,8	-7,8%	0,7%
Aldeamentos turísticos	64,7	291,0	75,2	336,0	16,1%	15,5%
Outros alojamentos turísticos	142,6	770,7	134,1	724,8	-5,9%	-6,0%
Dormidas						
Total	7 234,7	34 058,9	7 504,2	37 103,9	3,7%	8,9%
Residentes em Portugal	2 621,9	10 323,0	2 536,1	10 770,4	-3,3%	4,3%
Residentes no estrangeiro	4 612,8	23 735,8	4 968,1	26 333,5	7,7%	10,9%
Norte	845,3	4 100,9	901,0	4 652,5	6,6%	13,5%
Centro	720,4	3 089,8	774,3	3 364,4	7,5%	8,9%
A.M. Lisboa	1 465,4	8 311,3	1 539,1	8 831,7	5,0%	6,3%
Alentejo	258,8	1 008,9	269,8	1 110,1	4,3%	10,0%
Algarve	2 964,5	12 059,9	2 985,4	13 027,8	0,7%	8,0%
R.A. Açores	202,0	894,3	222,4	1 087,8	10,1%	21,6%
R.A. Madeira	778,4	4 594,8	812,2	5 029,6	4,3%	9,5%
Hotéis	4 544,1	22 175,5	4 798,0	24 653,1	5,6%	11,2%
Hotéis-apartamentos	1 052,7	4 983,5	1 117,4	5 374,8	6,2%	8,3%
Pousadas	69,8	336,9	73,1	360,2	4,7%	6,9%
Apartamentos turísticos	850,0	3 322,6	783,0	3 351,0	-7,9%	0,9%
Aldeamentos turísticos	387,8	1 535,9	420,5	1 726,4	8,5%	12,4%
Outros alojamentos turísticos	330,3	1 724,5	312,1	1 638,5	-5,5%	-5,0%
Proveitos totais						
Total	395 671,9	1 712 787,0	442 750,1	1 984 400,5	11,9%	15,9%
Norte	39 996,9	195 611,0	46 952,9	239 839,3	17,4%	22,1%
Centro	32 753,8	135 621,9	36 683,9	154 484,7	12,0%	13,9%
A.M. Lisboa	85 536,2	509 892,6	94 902,9	565 856,2	11,0%	11,0%
Alentejo	13 533,6	50 484,3	15 185,6	58 132,2	12,2%	15,1%
Algarve	175 105,1	561 950,4	193 844,0	652 143,5	10,7%	17,8%
R.A. Açores	9 578,6	38 322,5	11 442,3	49 655,8	19,5%	29,6%
R.A. Madeira	39 167,6	220 904,4	43 738,5	255 288,8	11,7%	15,6%
Proveitos de aposento						
Total	302 931,6	1 239 907,9	343 497,7	1 451 260,2	13,4%	17,0%
Norte	30 844,2	144 433,5	36 549,9	178 930,7	18,5%	23,9%
Centro	23 883,7	92 362,3	27 036,0	106 089,2	13,2%	14,9%
A.M. Lisboa	66 422,6	385 116,7	75 233,6	426 554,8	11,3%	11,3%
Alentejo	10 343,4	35 678,2	11 479,5	41 153,2	11,0%	15,4%
Algarve	138 011,4	414 703,2	155 538,9	496 313,1	12,7%	19,7%
R.A. Açores	7 430,3	28 756,5	8 749,0	36 923,7	17,7%	28,4%
R.A. Madeira	25 986,0	140 859,5	28 910,9	165 295,5	11,2%	17,3%

Pe - Valor preliminar
Po - Valor provisório

> Inquérito à Permanência de Hóspedes na Hotelaria e outros alojamentos

Divulgação anual

The screenshot shows the INE website interface. At the top, there is a search bar and navigation links. Below, a banner for 'Ciclo de Seminário Portas Abertas' is visible. The main content area is titled 'Base de Dados - Navegação em Lista' and includes a sidebar with categories like 'Informação Estatística', 'Informação geográfica', 'Metainformação', 'WebInq', and 'Área dos utilizadores'. The central part of the page displays a table of indicators related to tourism.

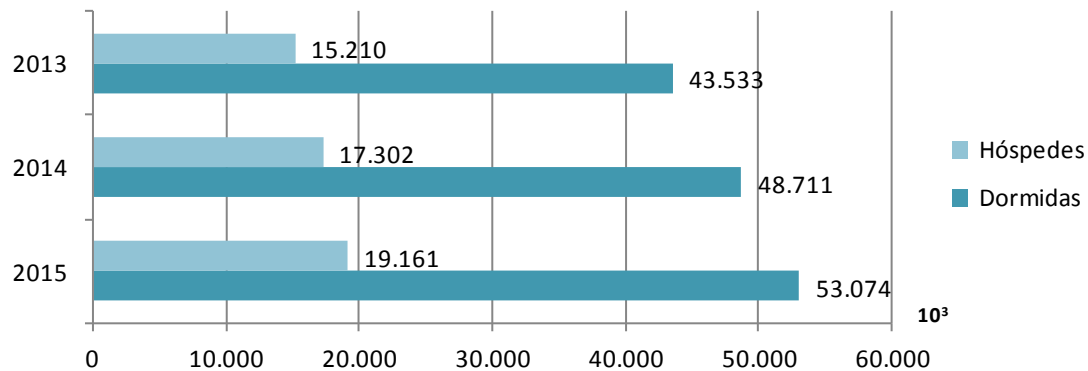
Indicadores	Período de referência		última atualização	Desagregação geográfica(*)
	Inicial	Mais recente		
Dormidas (N.º) nos estabelecimentos hoteleiros por Localização geográfica (NUTS - 2013) e Tipo (estabelecimento hoteleiro); Mensal	Janeiro de 2006	Agosto de 2016	14-10-2016	NUTS II
Provetos de aposento (€) dos estabelecimentos hoteleiros por Localização geográfica (NUTS - 2013); Mensal	Janeiro de 2006	Agosto de 2016	14-10-2016	NUTS II
Provetos totais (€) dos estabelecimentos hoteleiros por Localização geográfica (NUTS - 2013); Mensal	Janeiro de 2006	Agosto de 2016	14-10-2016	NUTS II
Hóspedes (N.º) nos estabelecimentos hoteleiros por Localização geográfica (NUTS - 2013) e Tipo (estabelecimento hoteleiro); Mensal	Janeiro de 2006	Agosto de 2016	14-10-2016	NUTS II

The cover of the 'Estatísticas do Turismo 2015' report features the INE logo at the top left and the ISBN 0377-2306 at the top right. The central image shows a collage of tourism-related scenes: a city map, a modern building, a sunset over water, and a road. The title 'Estatísticas do Turismo 2015' is prominently displayed in a yellow banner across the middle. On the right side, there is a vertical label 'Edição 2016' and the INE logo with the text 'Estatísticas oficiais' at the bottom.



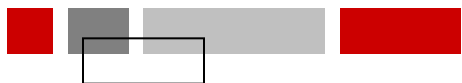
> Inquérito à Permanência na Hotelaria e outros alojamentos, 2015

Número de hóspedes e dormidas, 2013-2015



Ano	Estada Média
2013	2,86
2014	2,82
2015	2,77

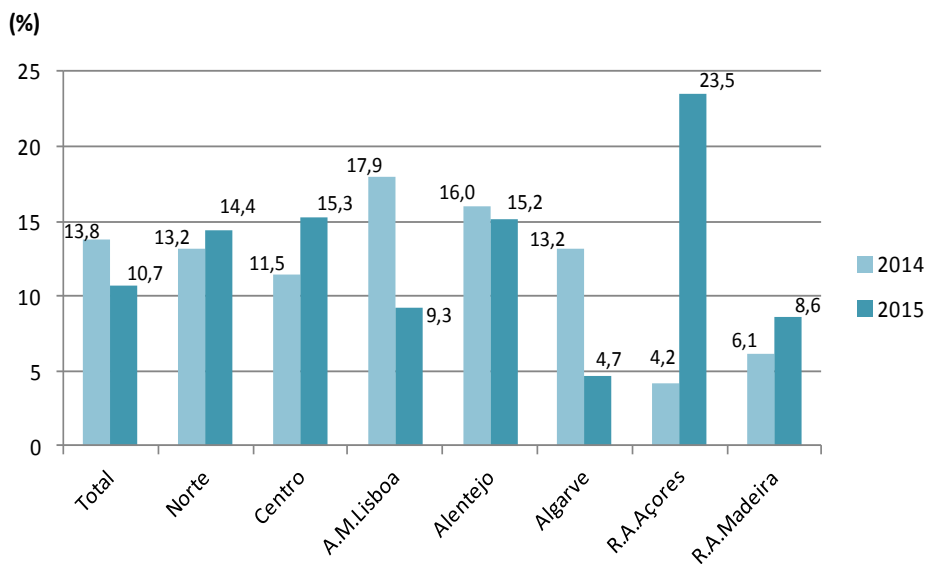




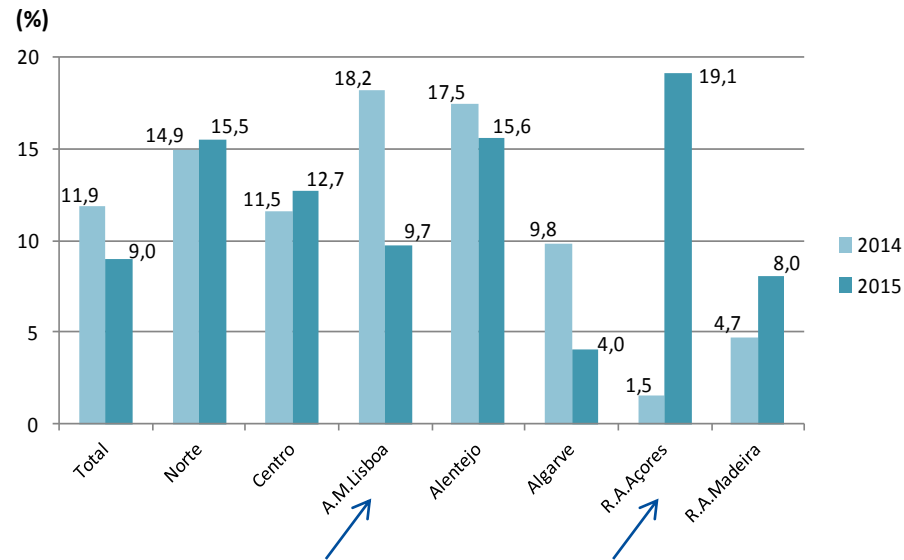
> Inquérito à Permanência na Hotelaria e outros alojamentos, 2015

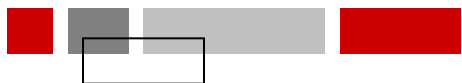
Taxas de variação, 2014 e 2015

Hóspedes



Dormidas

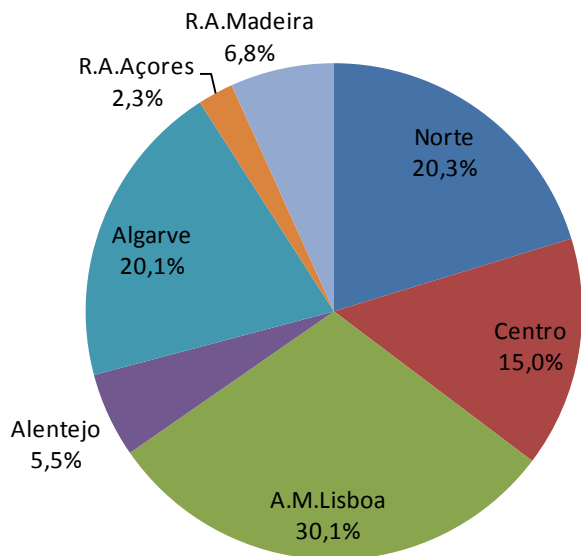




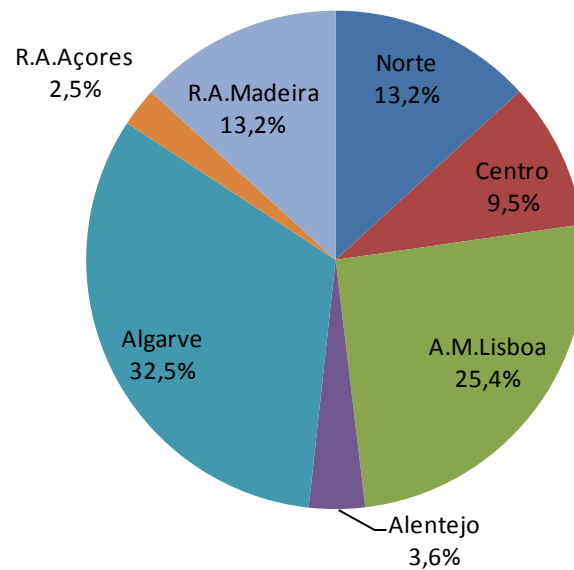
> Inquérito à Permanência na Hotelaria e outros alojamentos, 2015

Repartição por regiões NUTS II, 2015

Hóspedes



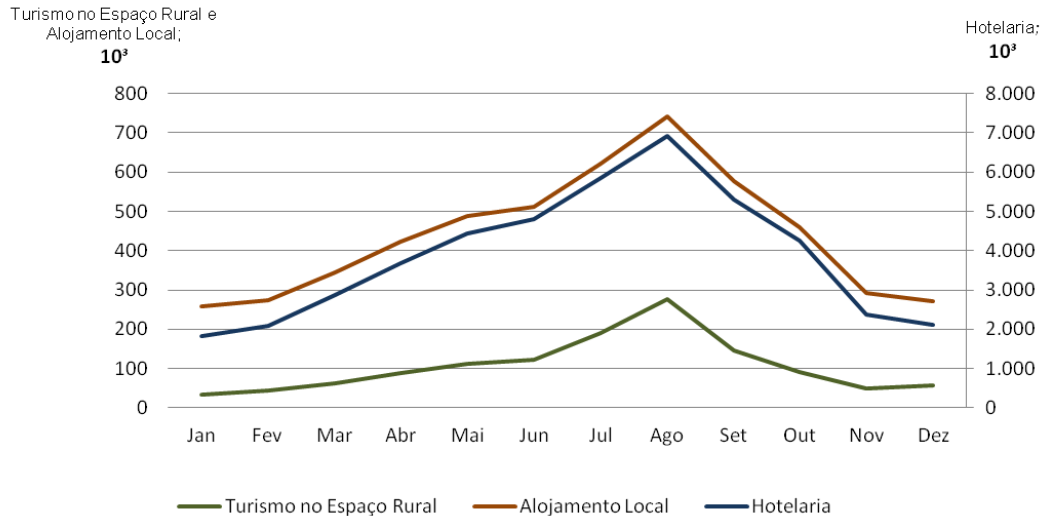
Dormidas





> Inquérito à Permanência na Hotelaria e outros alojamentos, 2015

Evolução mensal das dormidas, segundo o segmento de alojamento turístico, 2015

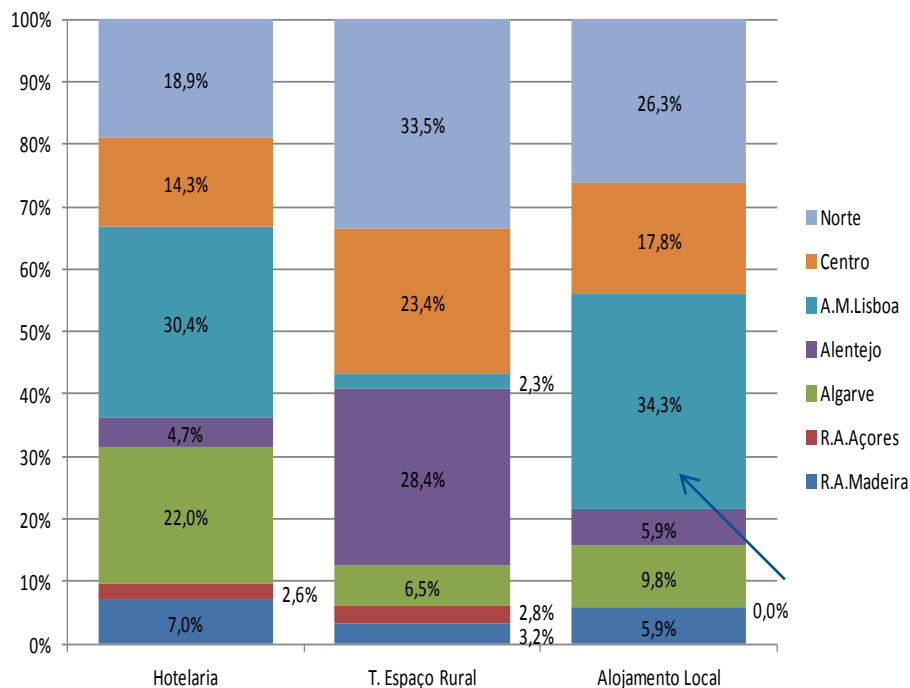




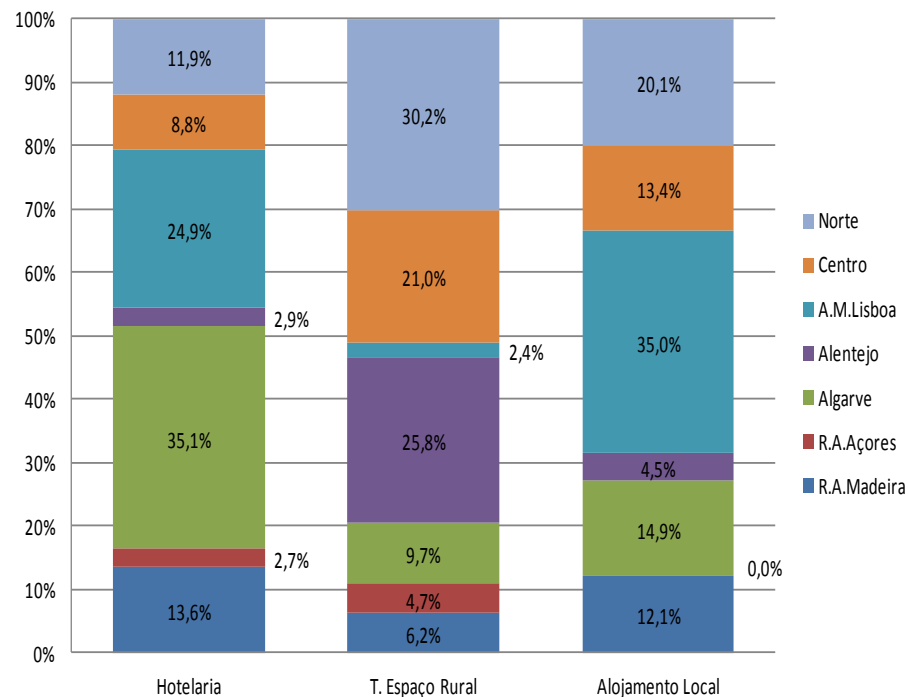
> Inquérito à Permanência na Hotelaria e outros alojamentos, 2015

Repartição por regiões NUTS II, segundo o segmento de alojamento, 2015

Hóspedes

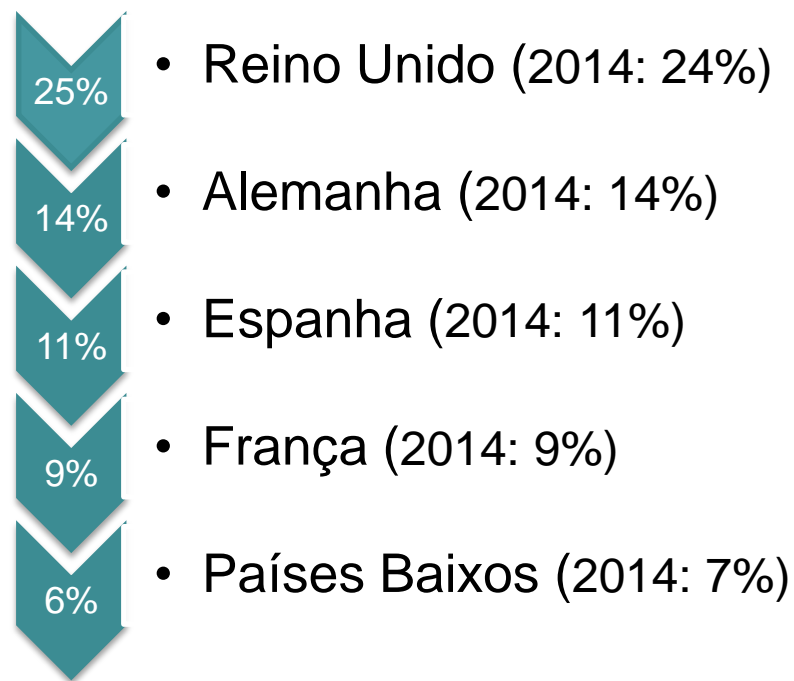
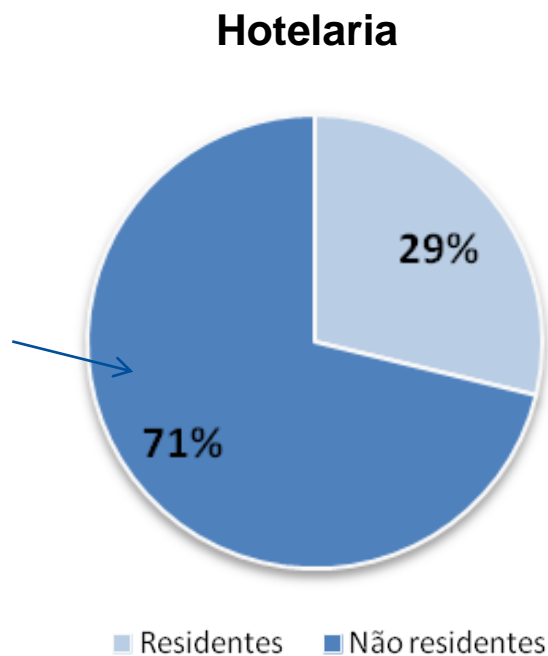


Dormidas



> Inquérito à Permanência na Hotelaria e outros alojamentos, 2015

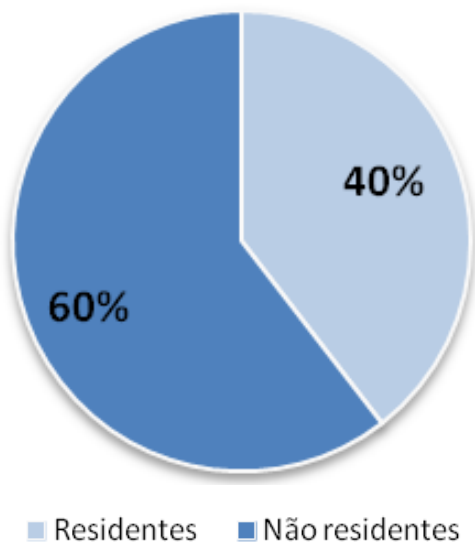
Dormidas na hotelaria por origem dos hóspedes, 2015



> Inquérito à Permanência na Hotelaria e outros alojamentos, 2015

Dormidas no alojamento local por origem dos hóspedes, 2015

Alojamento Local


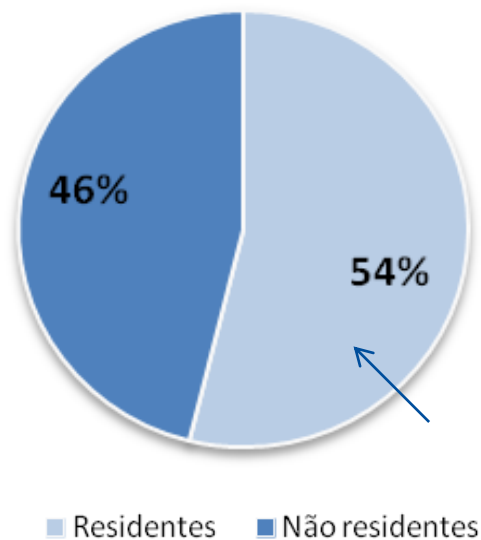


- Alemanha (2014: 15%)
- França (2014: 15%)
- Reino Unido (2014: 12%)
- Espanha (2014: 11%)
- Países Baixos (2014: 5%)

> Inquérito à Permanência na Hotelaria e outros alojamentos, 2015

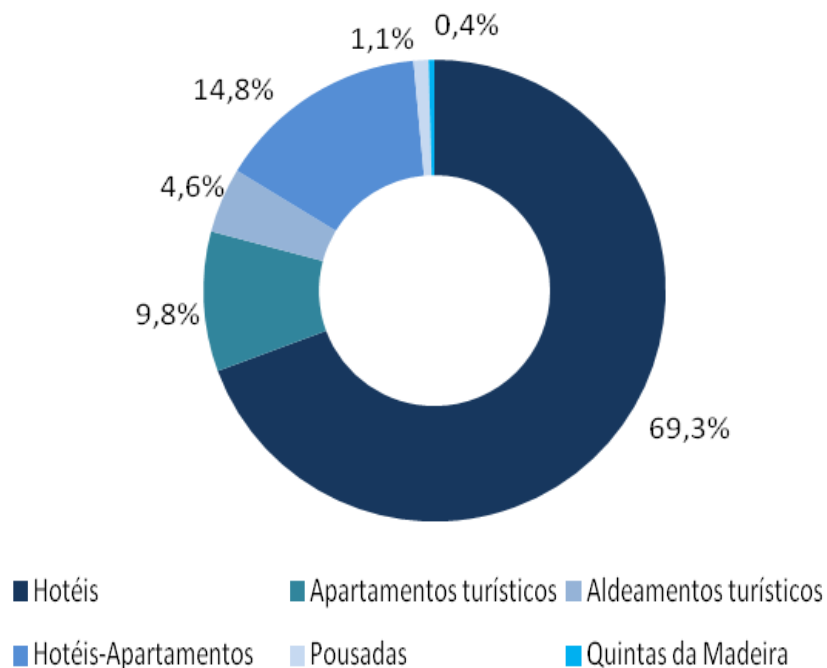
Dormidas no Turismo no Espaço Rural por origem dos hóspedes, 2015

Turismo no Espaço Rural



> Inquérito à Permanência na Hotelaria e outros alojamentos, 2015

Repartição das dormidas segundo as tipologias de Hotelaria, 2015

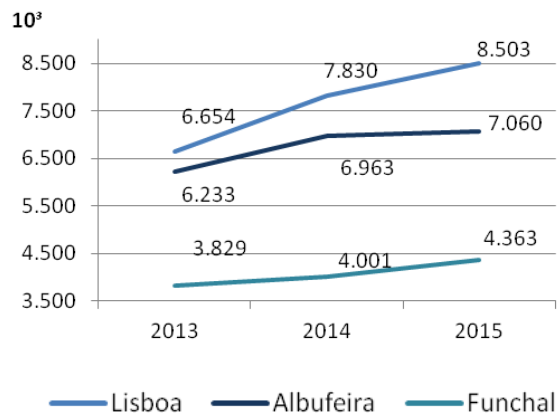




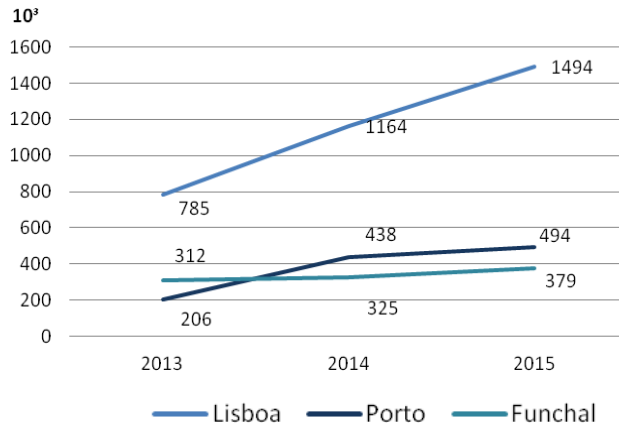
> Inquérito à Permanência na Hotelaria e outros alojamentos, 2015

Evolução das dormidas em alguns dos principais municípios

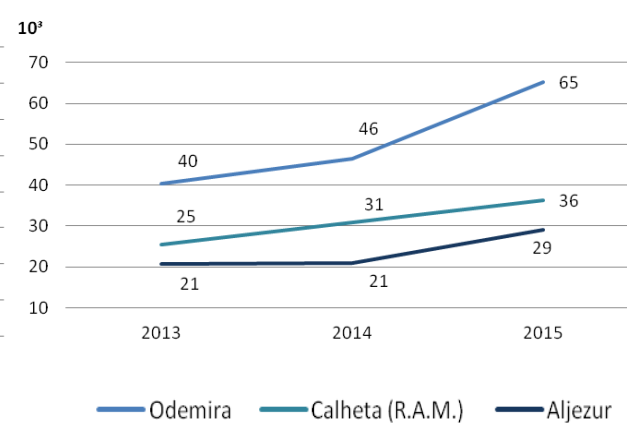
Hotelaria



Alojamento Local



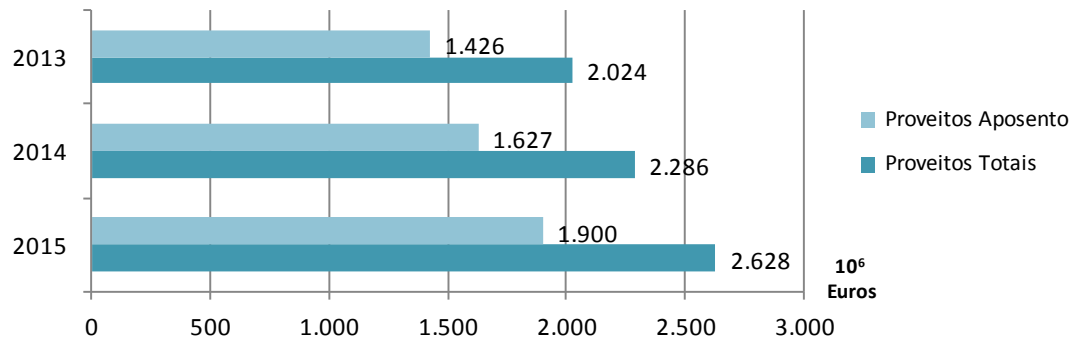
Turismo no Espaço Rural





> Inquérito à Permanência na Hotelaria e outros alojamentos, 2015

Proveitos totais e de aposento, 2013-2015



Ano	Peso dos proveitos de aposento nos proveitos totais
2013	70,4%
2014	71,2%
2015	72,3%

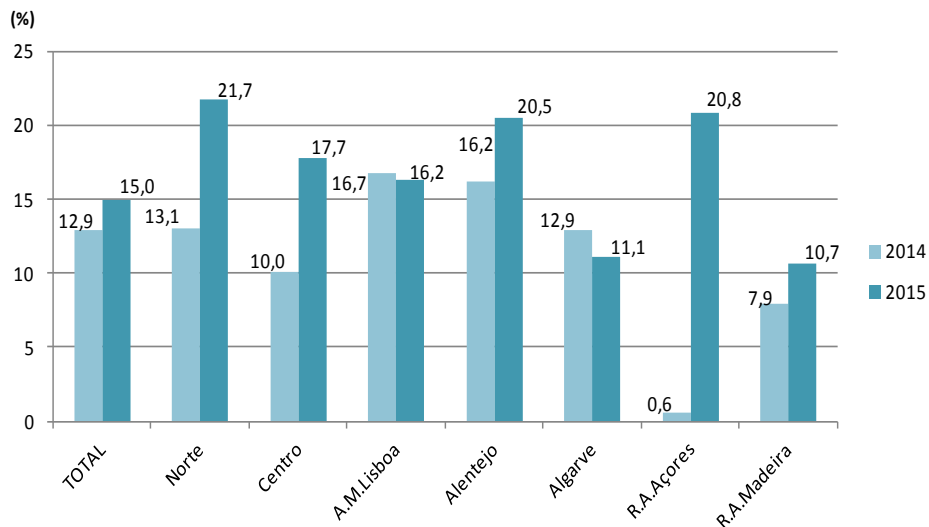




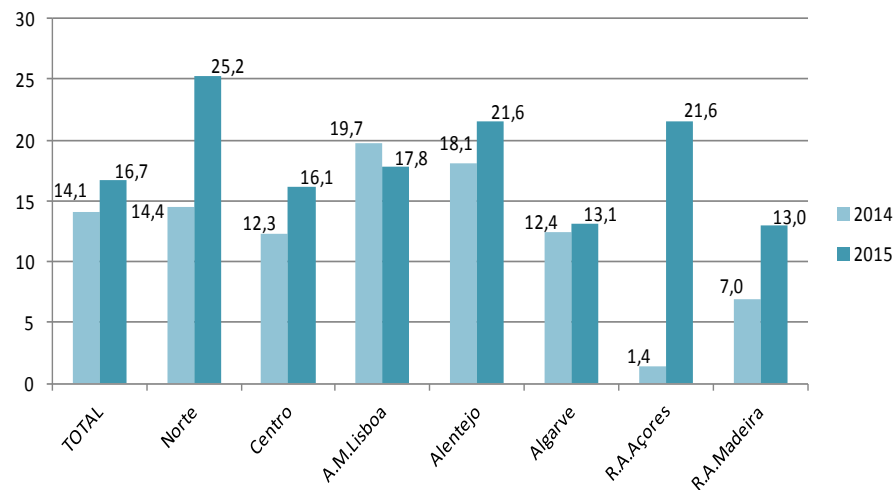
> Inquérito à Permanência na Hotelaria e outros alojamentos, 2015

Taxas de variação, 2014 e 2015

Proveitos totais

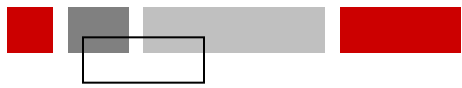


Proveitos aposento



> Inquérito à Permanência na Hotelaria e outros alojamentos, 2015

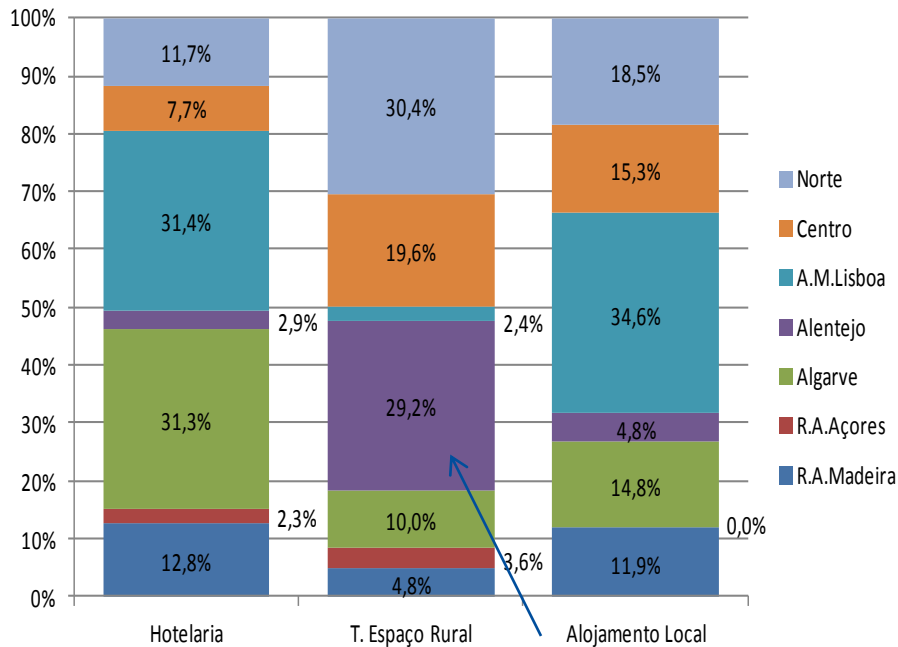
Região NUTS II	Peso dos proveitos de aposento nos proveitos totais
Norte	73,4%
Centro	67,7%
A.M. Lisboa	74,2%
Alentejo	70,6%
Algarve	72,5%
R.A. Açores	74,1%
R.A. Madeira	63,3%



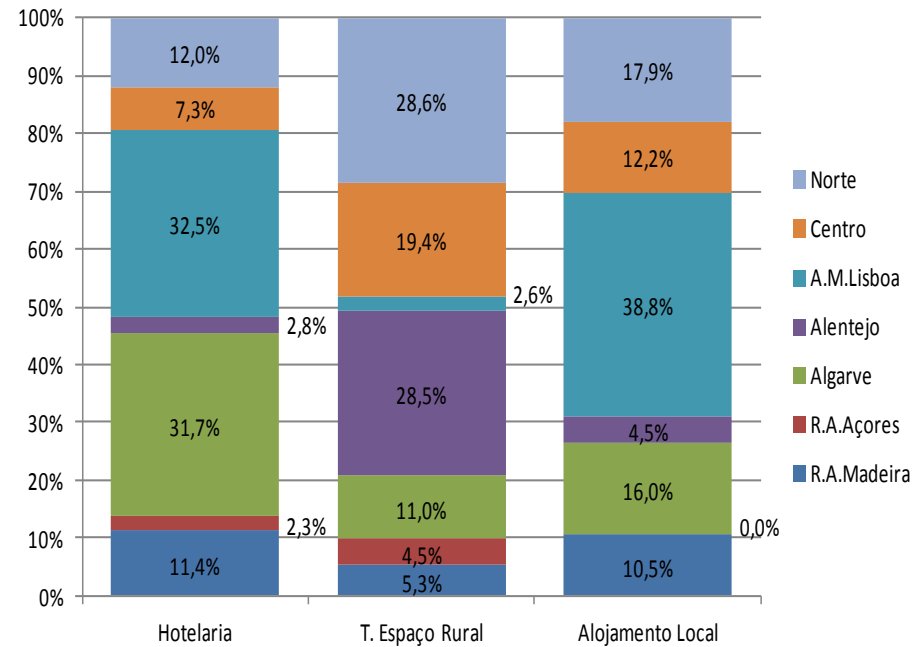
> Inquérito à Permanência na Hotelaria e outros alojamentos, 2015

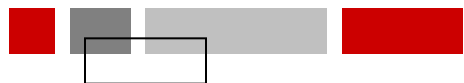
Repartição por regiões NUTS II, segundo o segmento de alojamento, 2015

Proveitos totais



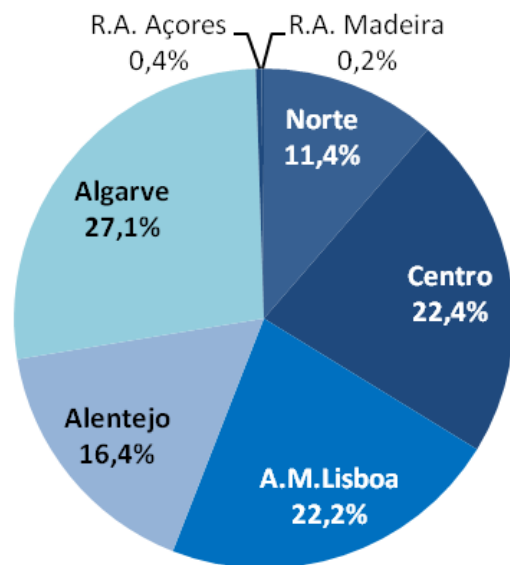
Proveitos aposento

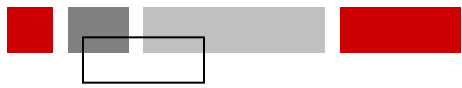




> Inquérito à Permanência nos Parques de Campismo, 2015

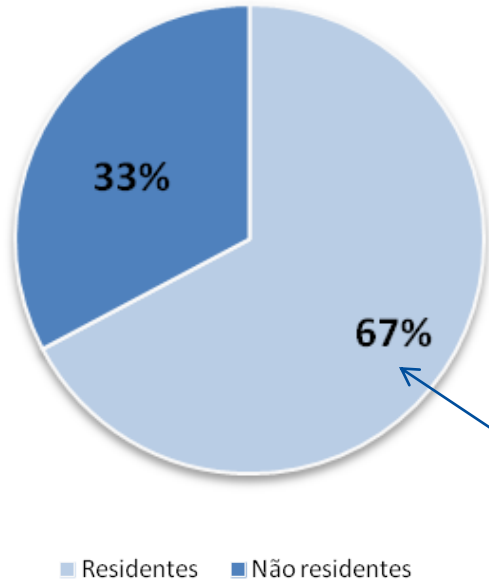
Repartição das dormidas de campistas por regiões NUTS II, 2015



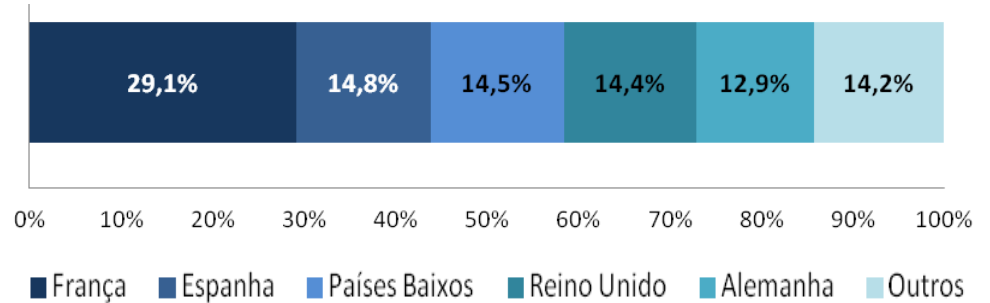


> Inquérito à Permanência nos Parques de Campismo, 2015

Dormidas de campistas em Portugal, segundo a origem, 2015



Repartição das dormidas de não residentes por país origem dos campistas, 2015



Em estudo

- Avaliação dos termos da difusão infra anual do Turismo no Espaço Rural e TH, bem como do conjunto completo de Alojamento Local
- Estudo detalhado sobre o Registo Nacional de Alojamento Local tendo em vista a futura cobertura estatística do alojamento abaixo das 10 camas
- Trabalho conjunto com o Eurostat tendo em vista a obtenção detalhada sobre alojamento particular disponibilizado via plataformas on-line
- Articulação com o Eurostat e outros EM para o estudo sobre áreas de sobreposição entre plataformas on-line e oferta registada



Estatísticas de Turismo

www.ine.pt

Obrigada pela atenção!



rute.cruz@ine.pt

Instituto Nacional de Estatística
Departamento de Estatísticas Económicas
Serviço de Estatísticas de Comércio, Turismo e Transportes

