

# Contas Financeiras de 2016



BANCO DE PORTUGAL  
EUROSISTEMA

Departamento de Estatística  
Área de Contas Nacionais Financeiras e Estatísticas de Títulos

8 de novembro de 2017



BANCO DE PORTUGAL  
EUROSISTEMA

## Agenda

1. Enquadramento e perspetiva histórica
2. Principais destaques por setor
3. Síntese dos resultados



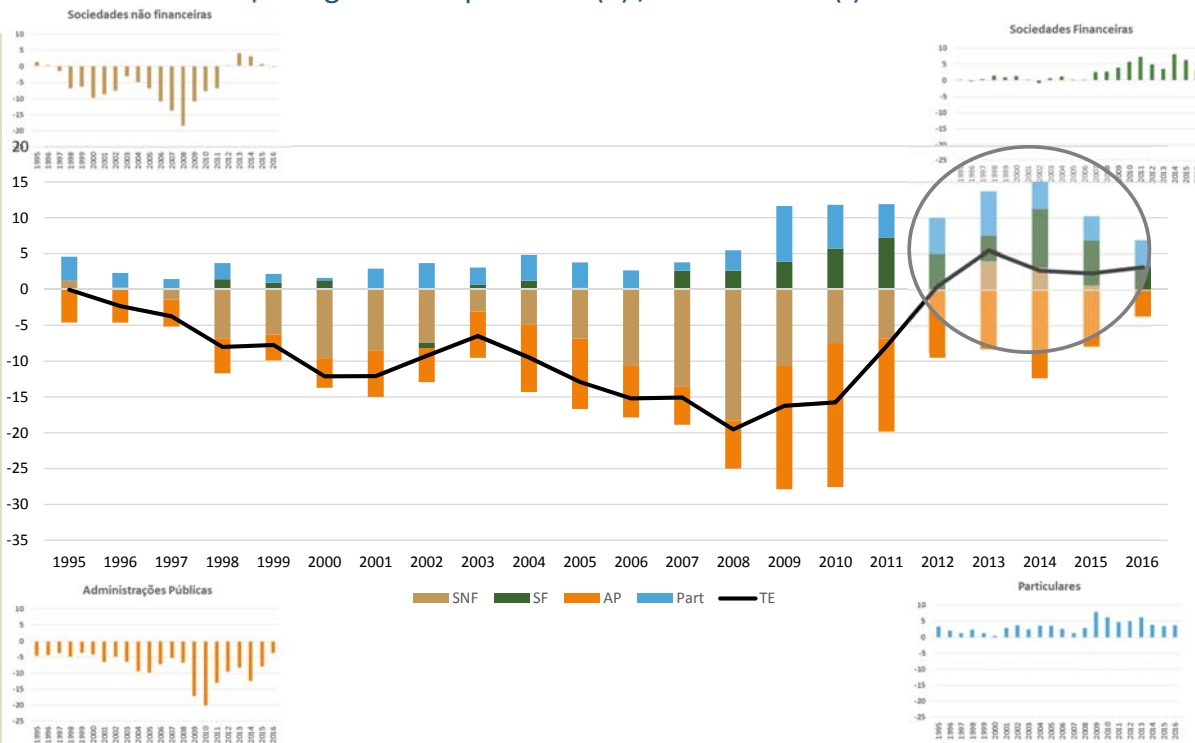
1. Enquadramento e perspetiva histórica
2. Principais destaques por setor
3. Síntese dos resultados



## Enquadramento geral e perspetiva histórica

Dados consolidados  
(Valores em mil milhões de euros)

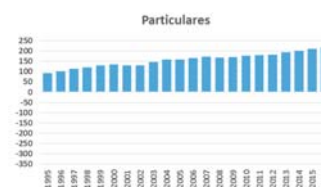
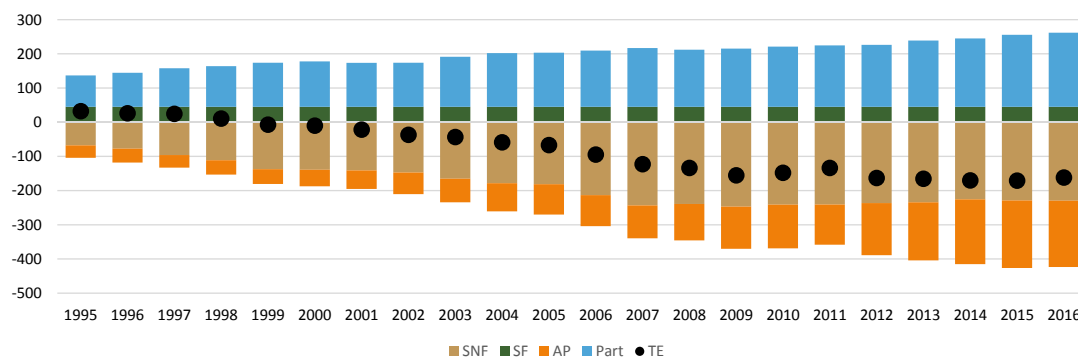
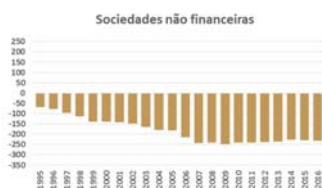
### A economia portuguesa – capacidade (+) / necessidade (-) de financiamento





## A economia portuguesa – riqueza financeira líquida

Dados consolidados  
(Valores em mil milhões de euros)



5 •



### 1. Enquadramento e perspetiva histórica

### 2. Principais destaques por setor

- a) Sociedades não financeiras
- b) Sociedades financeiras
- c) Administrações públicas
- d) Particulares
- e) Resto do mundo

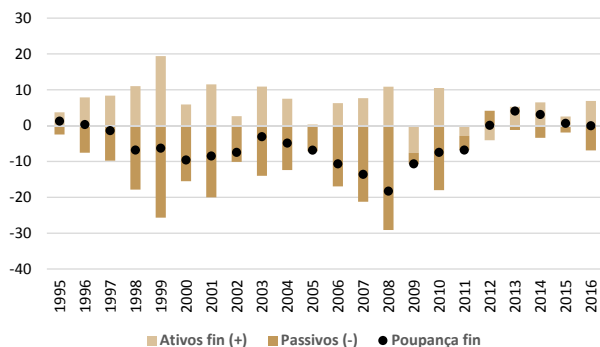
### 3. Síntese dos resultados

6 •

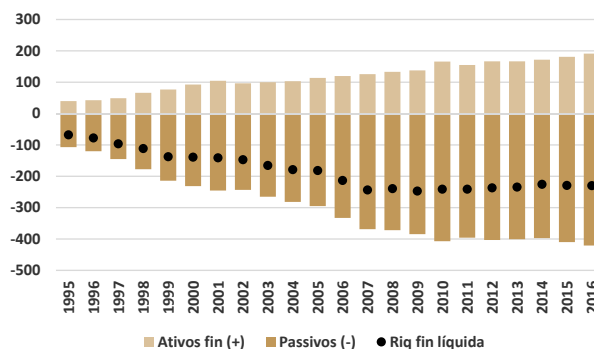


Dados consolidados  
(Valores em mil milhões de euros)

Transações financeiras

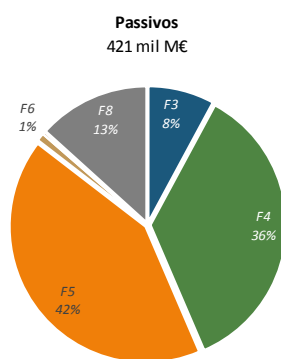
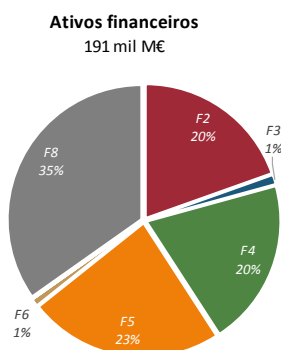


Património financeiro



Dados consolidados

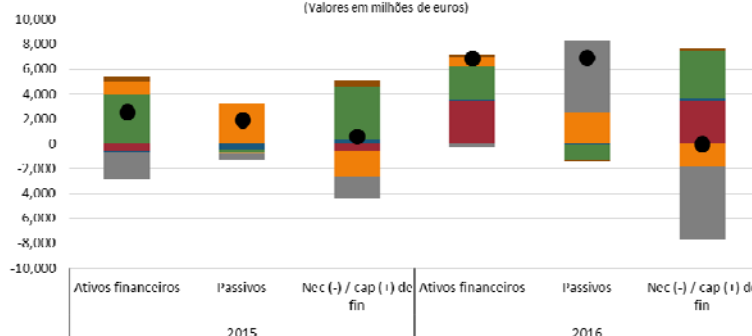
Patrimónios financeiros - 2016



- F1 Ouro monetário e DSE
- F2 Numerário e depósitos
- F3 Títulos de dívida
- F4 Empréstimos
- F5 Ações e outras participações
- F6 Reg de seguros, pensões e gar. estandardizadas
- F7 Derivados fin, inc. opções sobre ações conc a emp
- F8 Outros débitos e créditos
- Total

Transações por instrumento financeiro

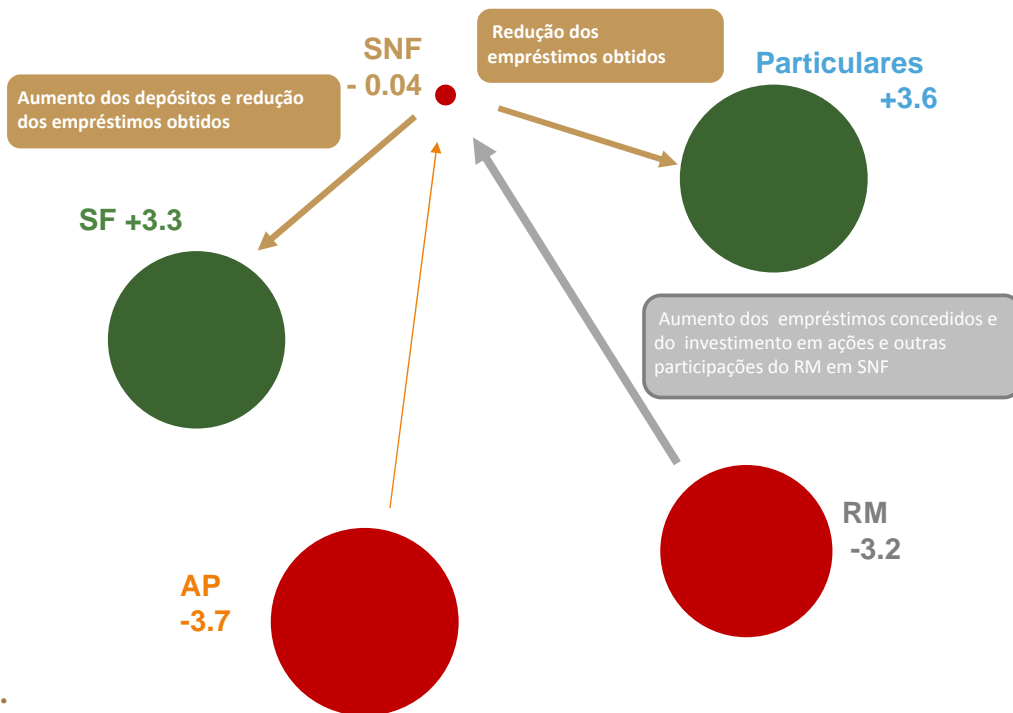
(Valores em milhões de euros)





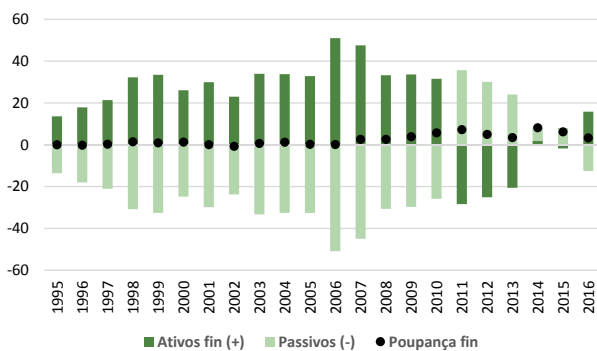
Dados consolidados  
(Valores em mil milhões de euros)

### Fluxo de fundos – principais destaques

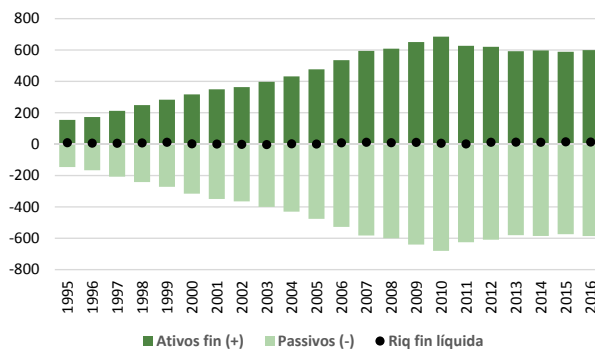


Dados consolidados  
(Valores em mil milhões de euros)

### Transações financeiras

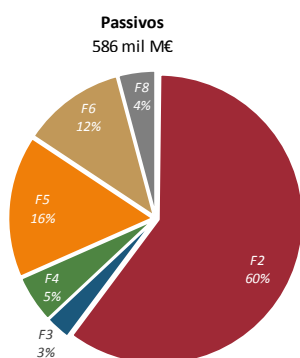
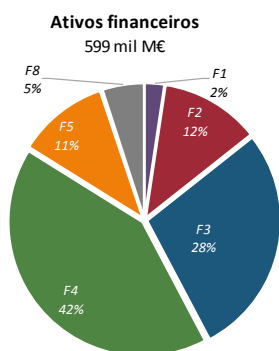


### Patrimónios financeiros



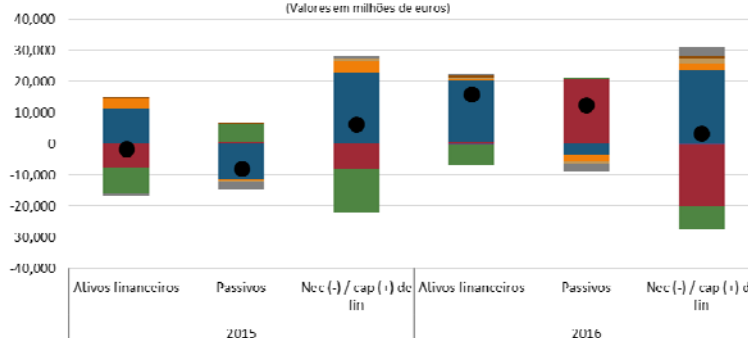


Patrimónios financeiros - 2016

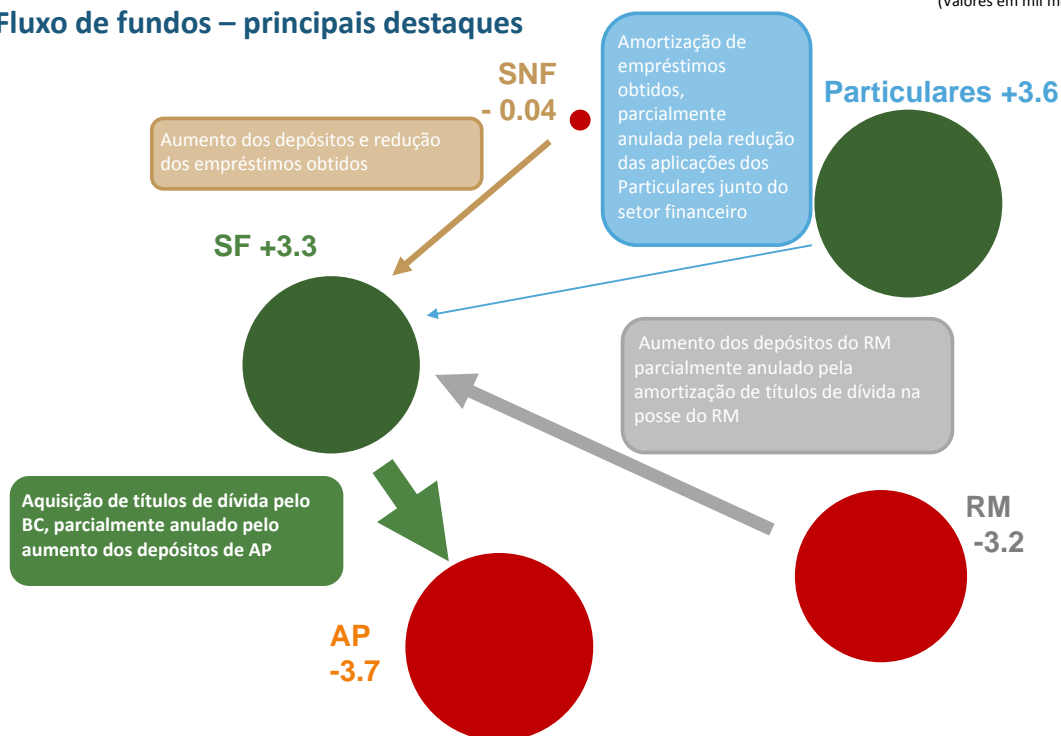


- F1 Ouro monetário e DSE
- F2 Numerário e depósitos
- F3 Títulos de dívida
- F4 Empréstimos
- F5 Ações e outras participações
- F6 Reg de seguros, pensões e gar. estandardizadas
- F7 Derivados fin, inc. opções sobre ações conc a emp
- F8 Outros débitos e créditos
- Total

Transações por instrumento financeiro  
(Valores em milhões de euros)



Fluxo de fundos – principais destaques



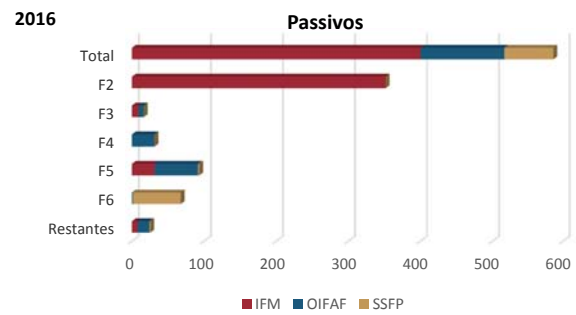
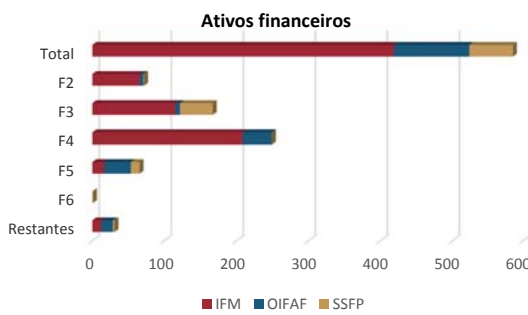
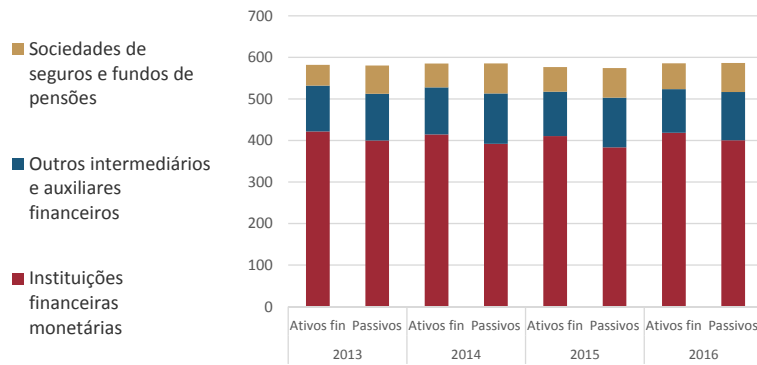


## b) Sociedades financeiras

Dados consolidados

(Valores em mil milhões de euros)

### Património financeiro - Detalhe por subsetor

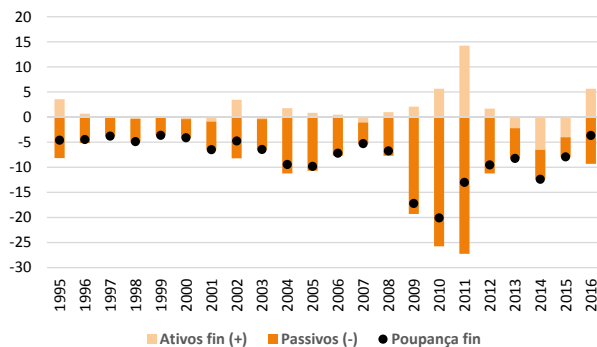


## c) Administrações públicas

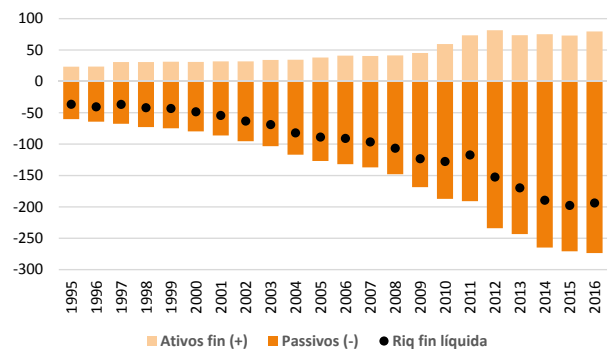
Dados consolidados

(Valores em mil milhões de euros)

### Transações financeiras

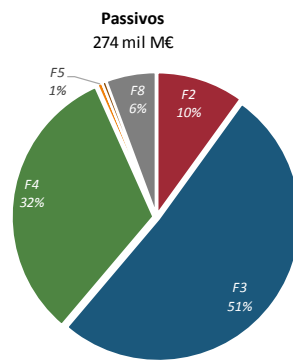
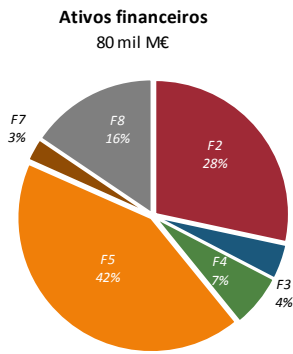


### Patrimónios financeiros



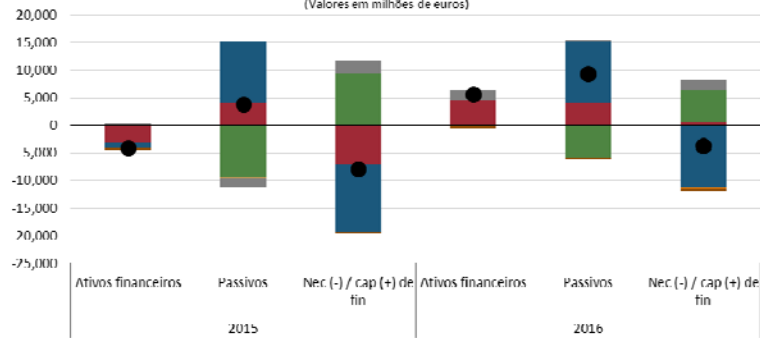


Patrimónios financeiros - 2016

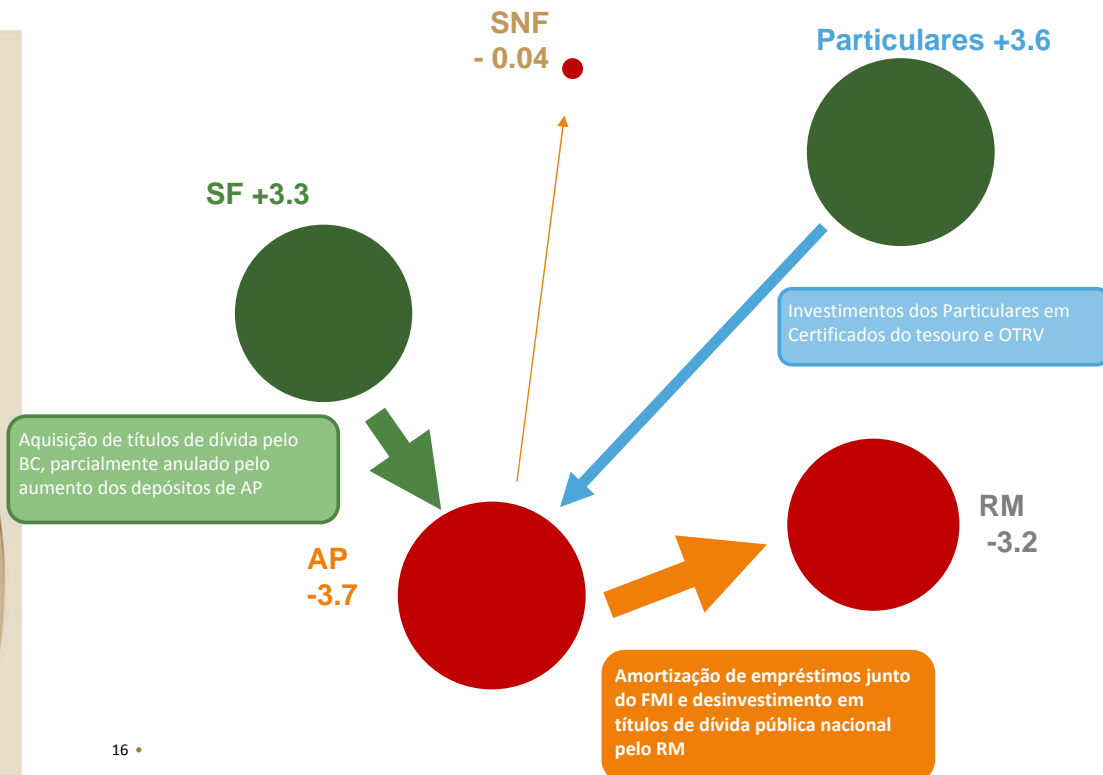


- F1 Ouro monetário e DSE
- F2 Numerário e depósitos
- F3 Títulos de dívida
- F4 Empréstimos
- F5 Ações e outras participações
- F6 Reg de seguros, pensões e gar. estandardizadas
- F7 Derivados fin, inc. opções sobre ações conc a emp
- F8 Outros débitos e créditos
- Total

Transações por instrumento financeiro  
(Valores em milhões de euros)



Fluxo de fundos – principais destaques



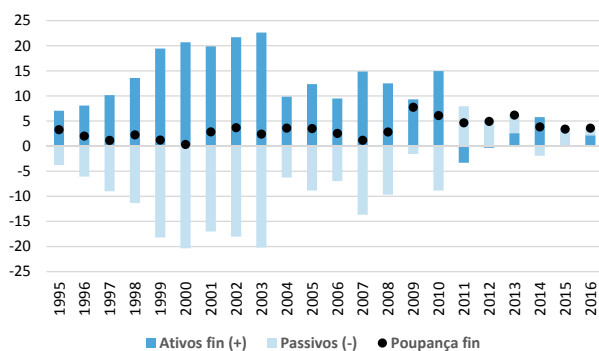




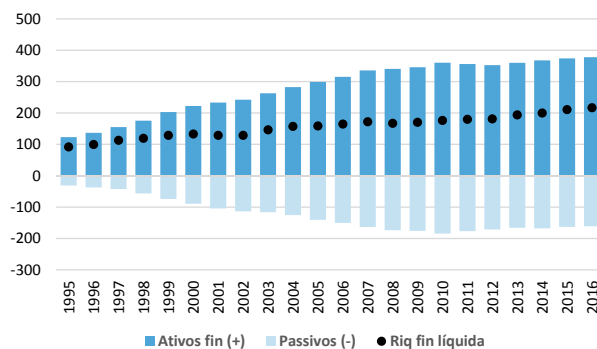
Dados consolidados

(Valores em mil milhões de euros)

### Transações financeiras

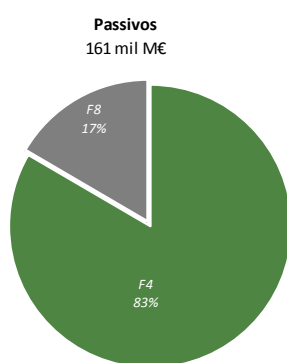
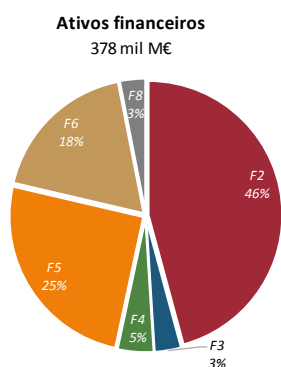


### Patrimónios financeiros



Dados consolidados

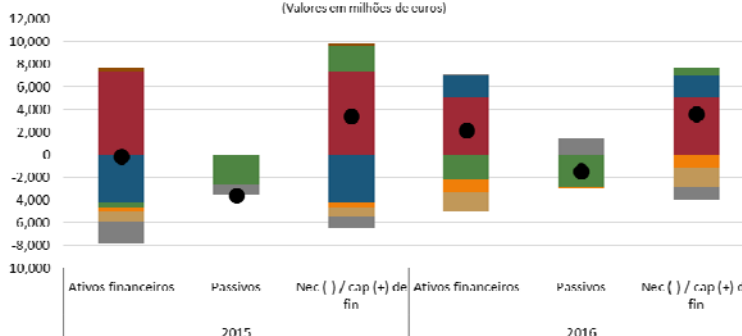
### Patrimónios financeiros - 2016



- F1 Ouro monetário e DSE
- F2 Numerário e depósitos
- F3 Títulos de dívida
- F4 Empréstimos
- F5 Ações e outras participações
- F6 Reg de seguros, pensões e gar. estandardizadas
- F7 Derivados fin, inc. opções sobre ações conc a emp
- F8 Outros débitos e créditos
- Total

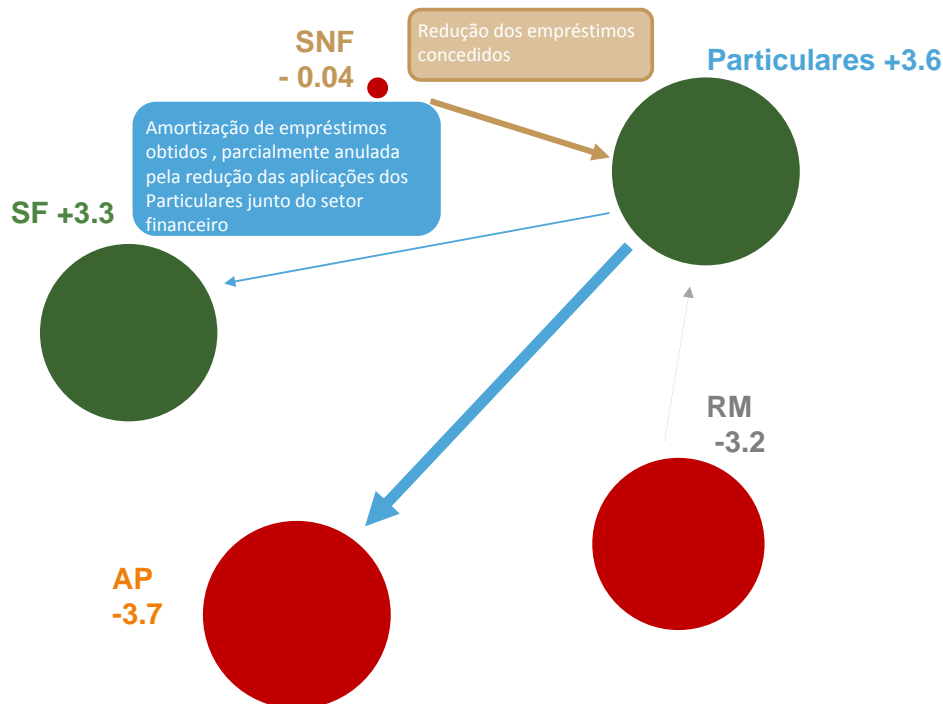
### Transações por instrumento financeiro

(Valores em milhões de euros)

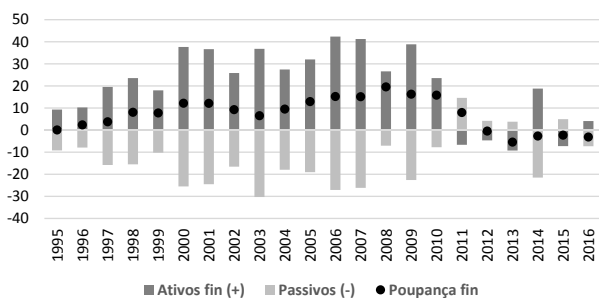




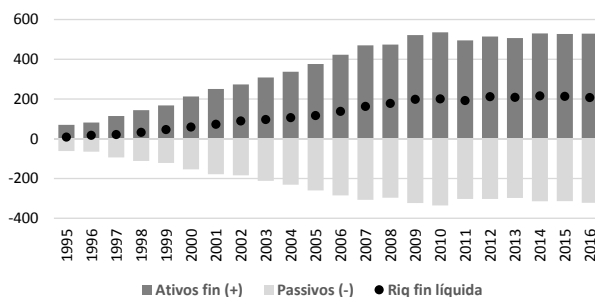
### Fluxo de fundos – principais destaques



### Transações financeiras



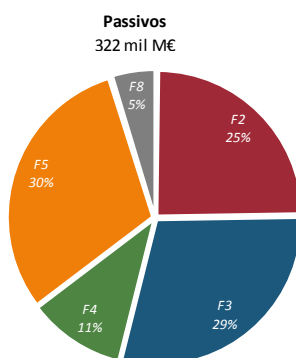
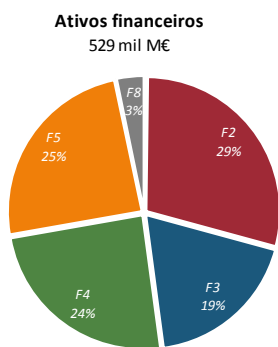
### Patrimónios financeiros





Patrimónios financeiros - 2016

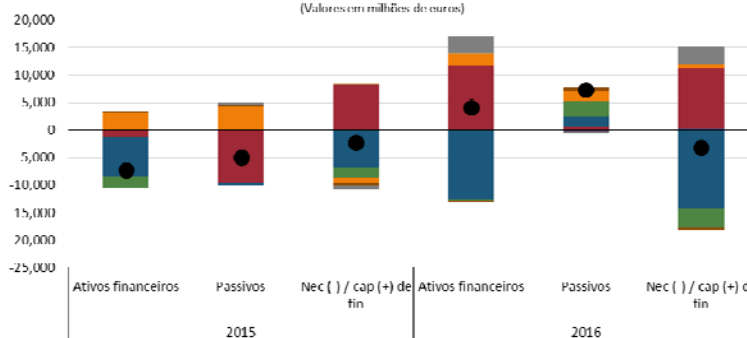
Dados consolidados



- F1 Ouro monetário e DSE
- F2 Numerário e depósitos
- F3 Títulos de dívida
- F4 Empréstimos
- F5 Ações e outras participações
- F6 Reg de seguros, pensões e gar. estandardizadas
- F7 Derivados fin, inc. opções sobre ações conc a emp
- F8 Outros débitos e créditos
- Total

Transações por instrumento financeiro

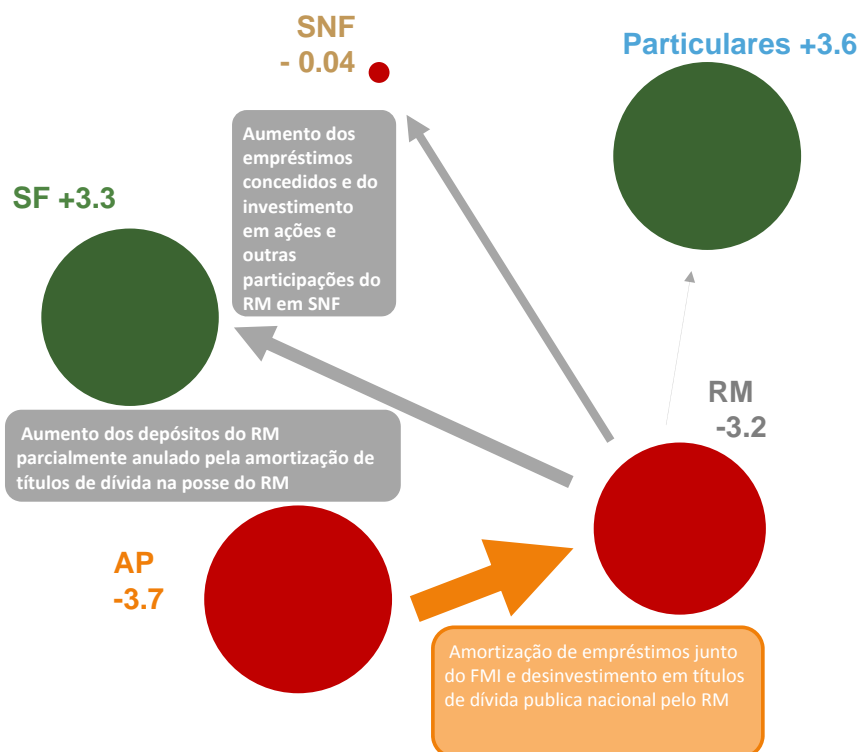
(Valores em milhões de euros)



Dados consolidados

(Valores em mil milhões de euros)

Fluxo de fundos – principais destaques





1. Enquadramento e perspetiva histórica
2. Principais destaques por setor
3. Síntese dos resultados



*Dados consolidados*  
(Valores em mil milhões de euros)

Fluxo de fundos - 2016

