



GABINETE DE ESTRATÉGIA E PLANEAMENTO

MINISTÉRIO DO TRABALHO, SOLIDARIEDADE E SEGURANÇA SOCIAL

AVALIAÇÃO DA COBERTURA DO RELATÓRIO ÚNICO

30 de Maio de 2018

Inês Gonçalves

(ines.goncalves@gep.mtsss.pt)

NOTA INTRODUTÓRIA

CONCEITO

RELATÓRIO ÚNICO

AVALIAÇÃO DA COBERTURA

CONSIDERAÇÕES FINAIS

NOTA INTRODUTÓRIA

- ✓ O GEP TEM, ENTRE OUTRAS COMPETÊNCIAS, A **PRODUÇÃO DE INFORMAÇÃO ESTATÍSTICA** NA ÁREA DO TRABALHO
- ✓ A INFORMAÇÃO QUE AQUI SE APRESENTA TEM POR FONTE O PROJETO **RELATÓRIO ÚNICO** QUE INCLUI, ENTRE OUTRAS, AS OPERAÇÕES **QUADROS DE PESSOAL, FORMAÇÃO CONTÍNUA, SEGURANÇA E SAÚDE NO TRABALHO, GREVES E BALANÇO SOCIAL**
- ✓ ESTA APRESENTAÇÃO PRETENDE AVALIAR O **GRAU DE COBERTURA DO RELATÓRIO ÚNICO** NO SEU TODO E EM CADA UM DOS SEUS ANEXOS (OPERAÇÕES)
- ✓ TENCIONA, ASSIM, RESPONDER A UMA DAS **NECESSIDADES DETETADAS** NO ÂMBITO DO ESS PEER REVIEW, REALIZADO EM 2015.

O QUE É A COBERTURA E PORQUE É IMPORTANTE?

“Cobertura de uma fonte estatística que representa as observações que constam da base de amostragem, pertencentes a uma determinada população, para uma determinada variável.”

(Glossário de Termos Estatísticos, DGAEP, setembro 2009)



Qual a taxa de cobertura de uma determinada operação estatística, isto é, qual a proporção de unidades com resposta face ao total de unidades que deveriam responder?

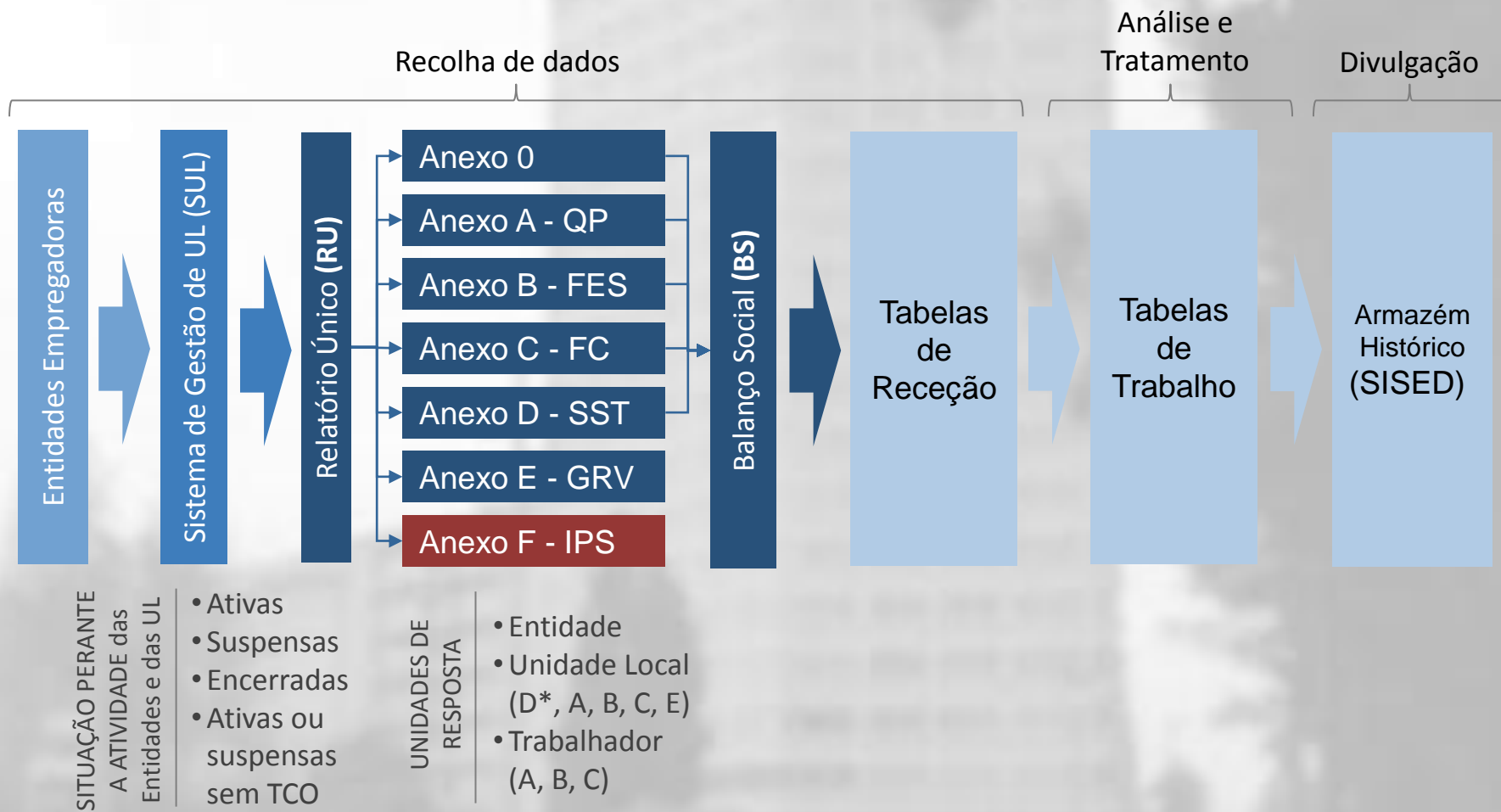
$$\text{Taxa de cobertura} = \frac{\text{n}^\circ \text{ de unidades com resposta}}{\text{dimensão da população}} \times 100$$



Para obtermos dados que são representativos da população que pretendemos estudar → recenseamento

RELATÓRIO ÚNICO

PROCESSO DE PRODUÇÃO ESTATÍSTICA E ALGUMAS CARACTERÍSTICAS



AVALIAÇÃO DA COBERTURA

**Cobertura
Global
(CG)**

RELATÓRIO ÚNICO

**Cobertura
Horizontal
(CH)**

Anexo
0

Anexo A
(QP)

Anexo B
(FES)

Anexo C
(FC)

Anexo D
(SST)

Anexo E
(GRV)

Anexo F
(IPS)

**Cobertura
Vertical
(CV)**

Trabalhadores

- ...
- ...
- ...
- ...
- ...

UL

- ...
- ...
- ...
- ...
- ...

RELATÓRIO ÚNICO

CONSIDERANDO...

- ✓ AS ENTIDADES E UL EM SUL DESDE O INÍCIO DO RELATÓRIO ÚNICO (2010)
- ✓ COM LOCALIZAÇÃO NO CONTINENTE (SEDE)
- ✓ COM SITUAÇÃO PERANTE A ATIVIDADE “ATIVA” E COM, PELO MENOS, UM TRABALHADOR POR CONTA DE OUTREM (TCO) EM ALGUM PERÍODO DO ANO DE 2017
- ✓ A RESPOSTA AO RELATÓRIO ÚNICO REFERENTE AO ANO DE 2017

AVALIAÇÃO DA COBERTURA

Sim

Não

Cobertura
Global
(CG)

RELATÓRIO ÚNICO

Total Empresas
610 465

249 017 (40,8%)

361 448 (59,2%)

Empresas encerradas, suspensas
ou sem TCO que não atualizaram
informação em SUL?

Total Empresas
298 048

249 017 (83,5%)

49 031 (16,5%)

Total de Empresas com, pelo menos,
uma DR* entregue em 2017 ≈ **350 000**
(cerca de **17%** a mais face ao RU)

Considerando apenas empresas
com resposta a, pelo menos,
um anexo

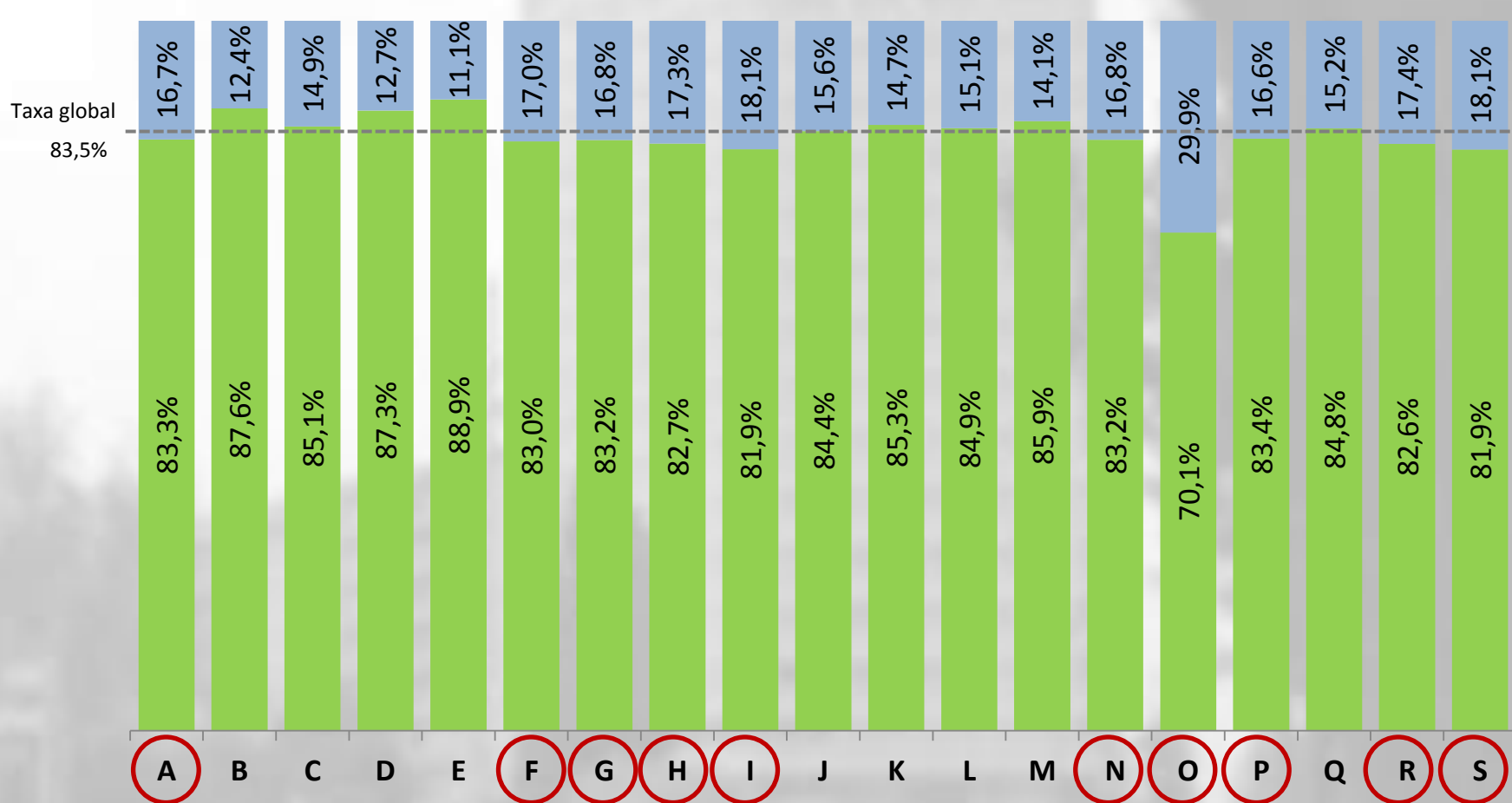
* DR – Declaração de Remunerações (Segurança Social)

AVALIAÇÃO DA COBERTURA

Sim
Não

Cobertura Global (CG)

RELATÓRIO ÚNICO



AValiação da Cobertura

Sim

Não

Cobertura Global (CG)

RELATÓRIO ÚNICO

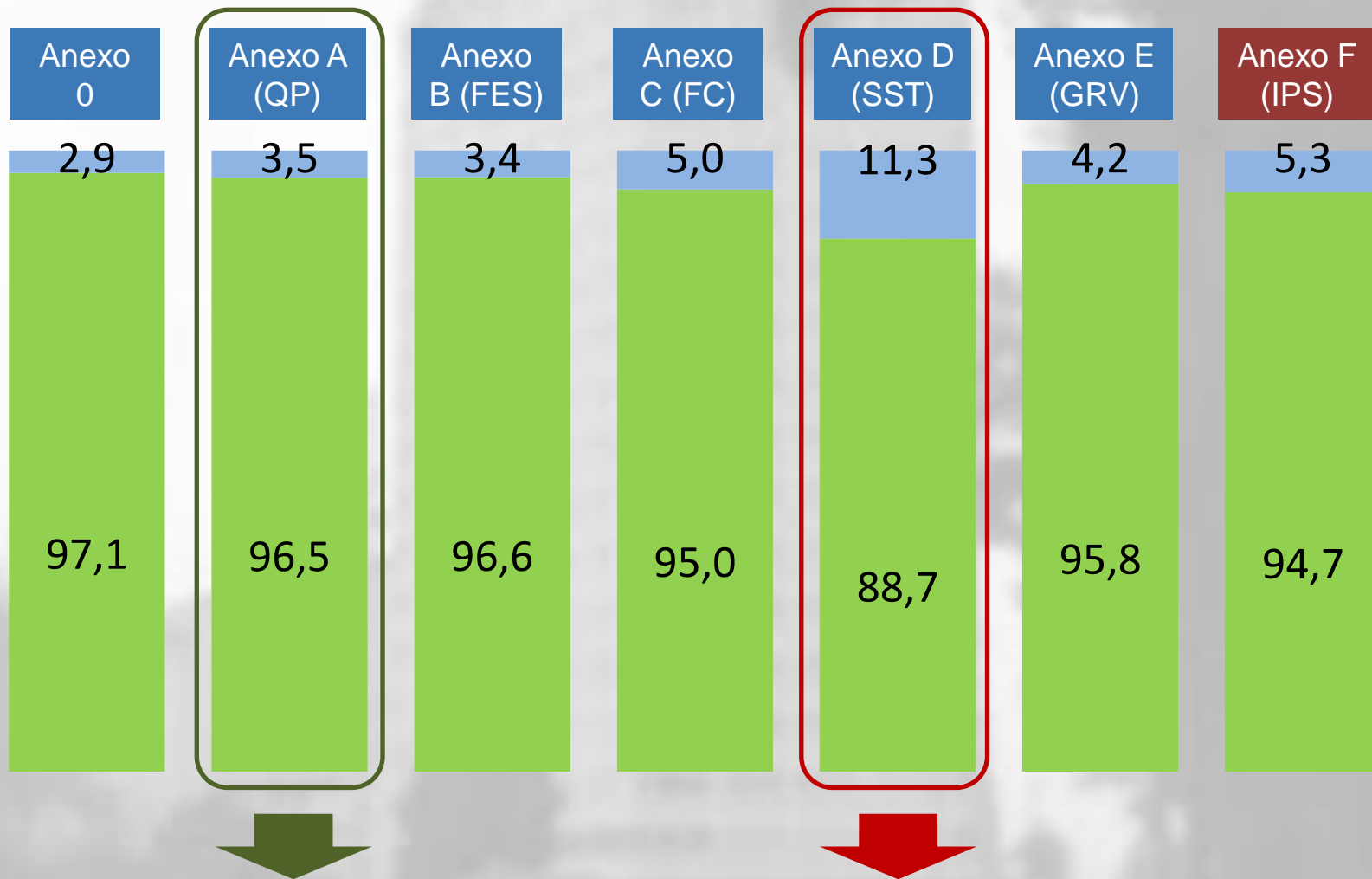


AVALIAÇÃO DA COBERTURA

Sim

Não

Cobertura
Horizontal
(CH)

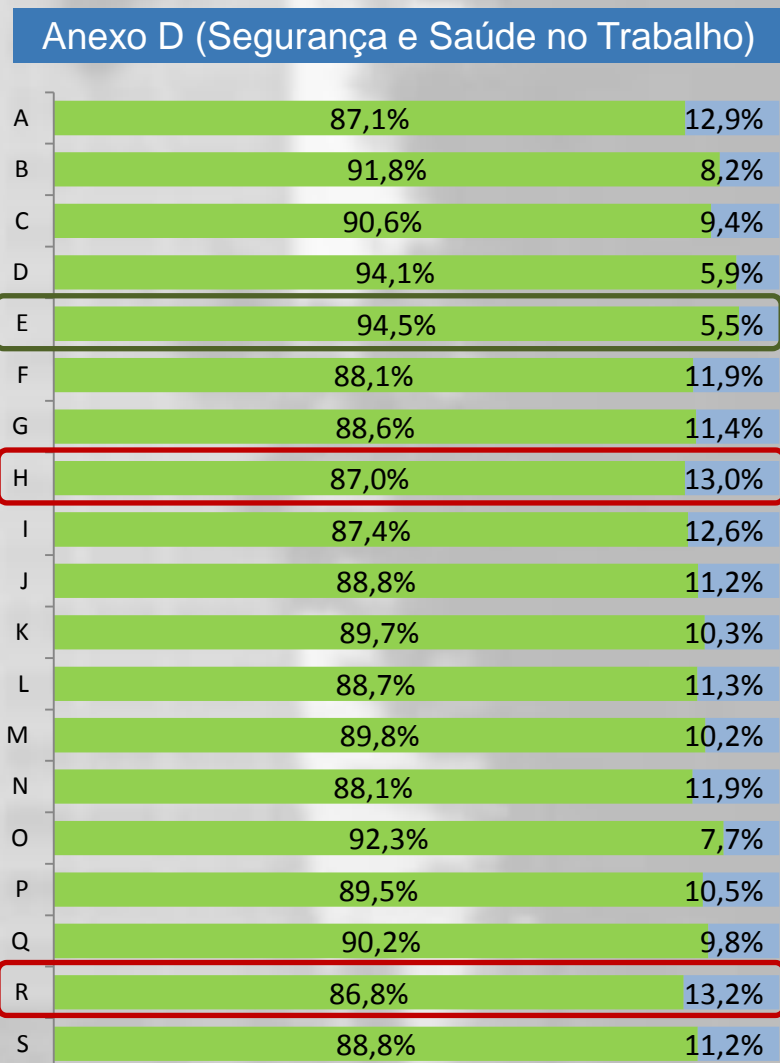
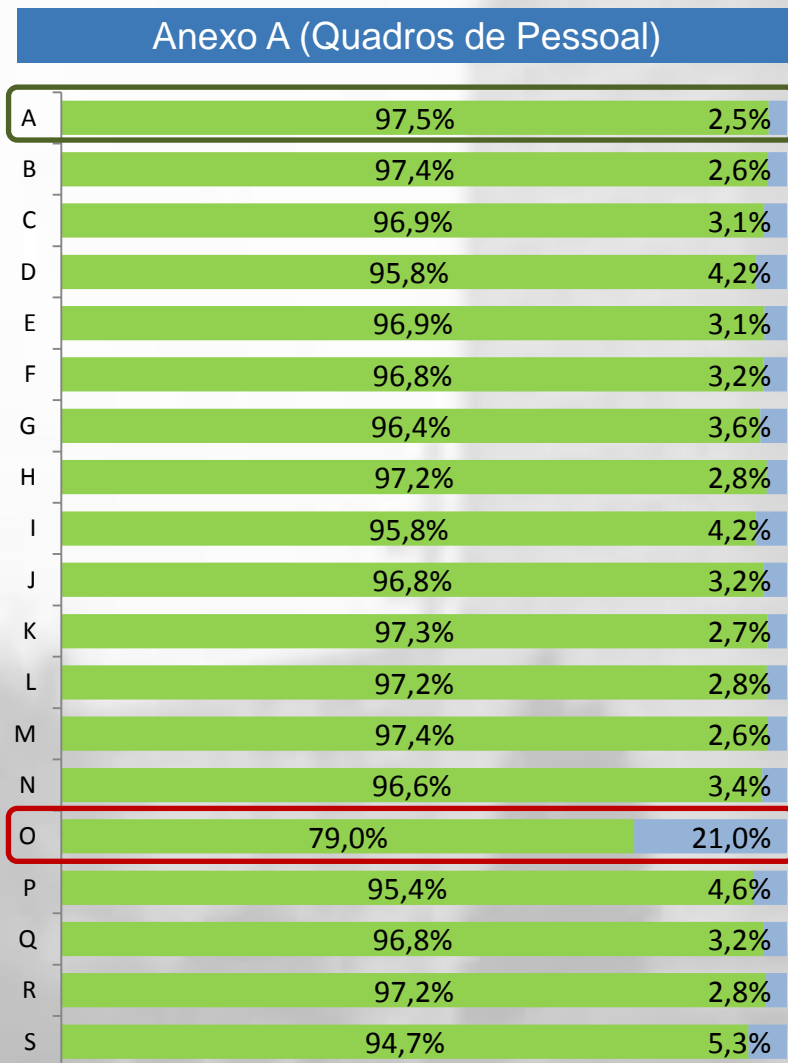


AVALIAÇÃO DA COBERTURA

Sim

Não

Cobertura Horizontal (CH)

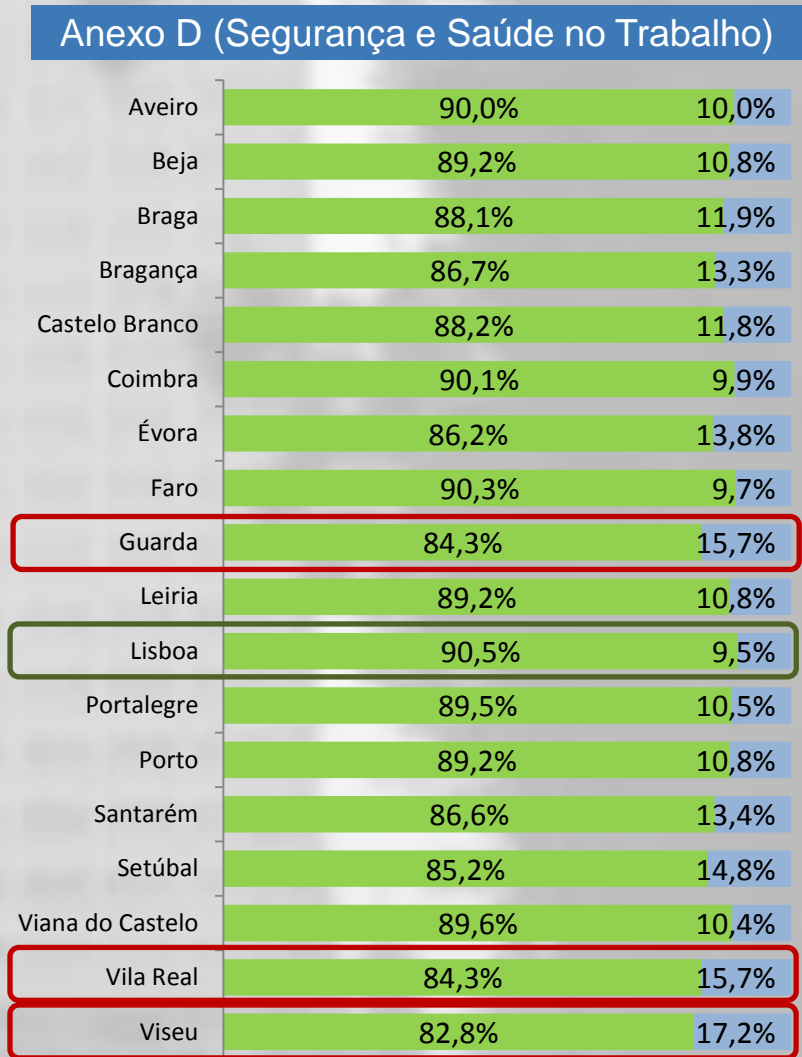
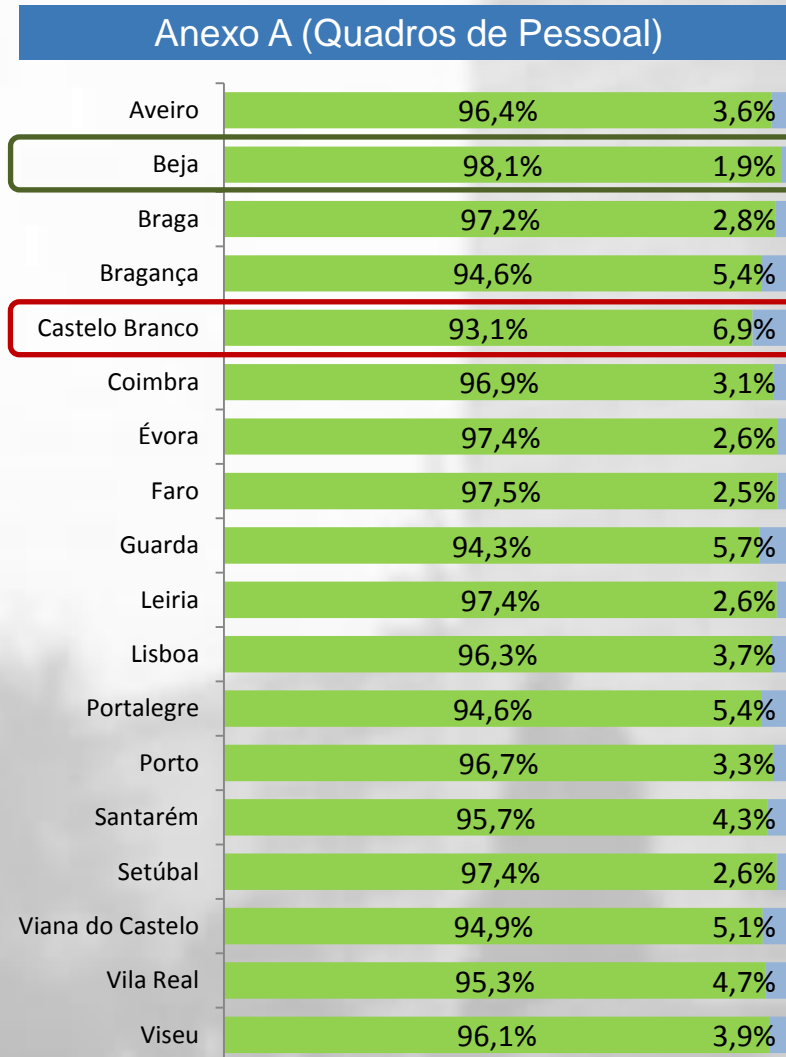


AVALIAÇÃO DA COBERTURA

Sim

Não

Cobertura Horizontal (CH)



AVALIAÇÃO DA COBERTURA

Sim

Não

Cobertura Vertical (CV)

Anexo A (Quadros de Pessoal)

Trabalhadores

• ...
• ...
• ...

	DR 2017	QP 2016	
A	62.439	61.946	99%
B	8.069	8.219	102%
C	600.413	600.288	100%
D	12.231	7.892	65%
E	22.875	23.168	101%
F	200.287	192.638	96%
G	532.459	515.891	97%
H	145.925	139.317	95%
I	216.983	217.197	100%
J	78.936	74.344	94%
K	74.531	77.916	105%
L	32.488	19.938	61%
M	127.964	115.475	90%
N	294.541	275.621	94%
O	121.973	11.402	9%
P	114.645	53.677	47%
Q	274.501	256.593	93%
R	26.992	23.396	87%
S	74.946	67.034	89%
	3.023.198	2.741.952	91%

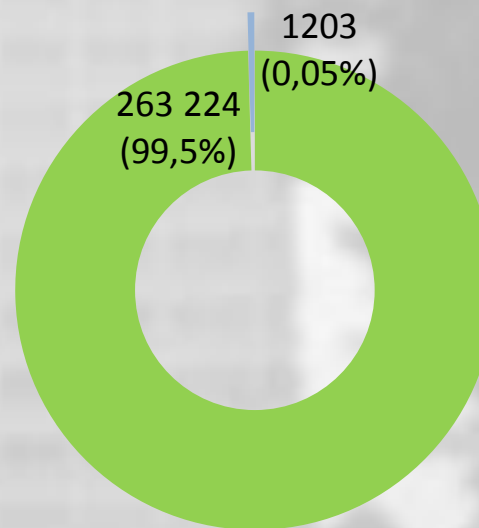
Anexo D (Segurança e Saúde no Trabalho)

UL

• ...
• ...
• ...
• ...

A resposta ao Anexo D (SST) do RU faz-se por UL.

Considerando as **264 427** entidades que responderam a, pelo menos, um Anexo D



• Em **1 052** casos faltou entregar 1 UL

• Em **138** casos faltou entregar entre 2 a 5 UL

• Em **13** casos faltou entregar mais de 5 UL

CONSIDERAÇÕES FINAIS

PRINCIPAIS LIMITAÇÕES NA AVALIAÇÃO DA COBERTURA

DIFICULDADES NA DEFINIÇÃO DOS UNIVERSOS

- ✓ EMPRESAS
- ✓ UNIDADES LOCAIS
- ✓ TRABALHADORES

IMPOSSIBILIDADE ATUAL DE CRUZAMENTO DAS BASES DE DADOS AO NÍVEL DO NIF E NISS DAS EMPRESAS/TRABALHADORES PARA MELHOR AVALIAÇÃO DAS DIFERENTES COBERTURAS

INCLUÍDOS NAS DR TRABALHADORES EQUIPARADOS A TCO QUE NÃO CONSTAM DA RESPOSTA AOS QUADROS DE PESSOAL/RU

PROPOSTAS DE TRABALHO FUTURO

- ✓ CLARIFICAÇÃO DO CONCEITO DE COBERTURA
- ✓ UTILIZAÇÃO, COM MENOS LIMITAÇÕES, DE OUTRAS FONTES (DR, IES)
- ✓ “LIMPEZA” DA INFORMAÇÃO EXISTENTE EM SUL (EMPRESAS ENCERRADAS, SUSPENSAS OU SEM TCO)
- ✓ AVALIAÇÃO DAS RESPOSTAS EM FALTA POR PARTE DA AUTORIDADE PARA AS CONDIÇÕES DO TRABALHO

OBRIGADA!

