ISSN 1646-7221

Instituto Nacional de Estatística
Statistics Portugal

# Relatório de Atividades do Instituto Nacional de Estatística, I.P. e das Entidades com Delegação de Competências do INE

# 2018

DOCT/4987/CSE-3

Instituto Nacional de Estatística
Statistics Portugal

# Relatório de Atividades do Instituto Nacional de Estatística, I.P. e das Entidades com Delegação de Competências do INE

# 2018

53.ª Deliberação do Conselho Superior de Estatística relativa ao Relatório de Atividades do Sistema Estatístico Nacional de 2018

**maio 2019**

**DOCT/4987/CSE-3**

# FICHA TÉCNICA

**Título**
Relatório de Atividades do INE, I.P. e das Entidades com Delegação de Competência do INE 2018

**Editor**
Instituto Nacional de Estatística, I.P.
Av. António José de Almeida
1000-043 Lisboa
Portugal
Telefone: 21 842 61 00
Fax: 21 845 40 84

**Presidente do Conselho Diretivo**
Francisco Lima

**Design, Composição e Impressão**
Instituto Nacional de Estatística, I.P.

**Tiragem**
50 exemplares

ISSN 1646-7221
ISBN 978-989-25-0496-4
Depósito legal: 254489/07

**Periodicidade** Anual

**O INE, I.P. na Internet**

**www.ine.pt**

Apoio | a clientes

**218 440 695**

© INE, I.P., Lisboa • Portugal, 2019
A informação estatística disponibilizada pelo INE pode ser usada de acordo com a Atribuição 4.0 Internacional (CC BY 4.0) da Creative Commons Atribution 4.0, devendo contudo ser claramente identificada a fonte da informação.

## Índice


SUMÁRIO EXECUTIVO ..... 5

I. NOTA INTRODUTÓRIA ..... 9

I.1. ENTIDADES RESPONSÁVEIS PELO RELATÓRIO DE ATIVIDADES ..... 11

I.2. APRESENTAÇÃO ..... 12

I.3. O INE ..... 13

I.4. LINHAS GERAIS DA ATIVIDADE ESTATÍSTICA OFICIAL 2018-2022 ..... 16

I.5. PROGRAMA ESTATÍSTICO DA COMISSÃO 2018 ..... 17

II. ATIVIDADES DESENVOLVIDAS ..... 19

II.1. ATIVIDADE ESTATÍSTICA ..... 21

II.1.1. Desenvolvimentos da atividade Estatística ..... 21

II.1.2. Metodologia Estatística e Tecnologias de Informação e Comunicação ..... 21

II.1.3. Recolha de Informação ..... 27

II.1.4. Produção Estatística ..... 35

II.1.4.1. População e Sociedade ..... 36

II.1.4.2. Território e Ambiente ..... 52

II.1.4.3. Economia e Finanças ..... 55

II.1.4.4. Comércio Internacional ..... 61

II.1.4.5. Agricultura, Floresta e Pescas ..... 63

II.1.4.6. Indústria, Energia e Construção ..... 65

II.1.4.7. Serviços ..... 68

II.1.4.8. Inovação e Conhecimento ..... 71

II.1.5. Difusão de Informação ..... 73

II.1.6. Gestão da Qualidade ..... 84

II.1.7. Auscultação dos Utilizadores ..... 85

III. COOPERAÇÃO ESTATÍSTICA ..... 97

III.1. COOPERAÇÃO NO ÂMBITO DO SISTEMA ESTATÍSTICO NACIONAL ..... 99

III.2. COOPERAÇÃO ESTATÍSTICA INTERNACIONAL ..... 100

III.2.1. Atividades no âmbito do Sistema Estatístico Europeu e com organizações internacionais ..... 100

III.2.2. Atividades de Cooperação Estatística no seio da CPLP e com outros países ..... 102

IV. DIFUSÃO ESTATISTICA REALIZADA ..... 103

IV.1. DIFUSÃO ESTATÍSTICA REALIZADA ..... 105

V. RECURSOS E MEIOS ..... 141

V.1. RECURSOS E MEIOS ..... 143

V.1.1. Afetação de Recursos ..... 143

V.1.2. Execução Financeira do INE – Ótica da Contabilidade Pública ..... 147

V.1.3. Balanço Social ..... 150

# Índice Anexos

**Anexo 1** – Linhas Gerais da Atividade Estatística Oficial 2018-2022 – Linhas de atuação ..... 157
**Anexo 2** – Monitorização das LGAEO 2018-2022 ..... 158
**Anexo 3** – Autoavaliação do Quadro de Avaliação e Responsabilização do INE 2018 ..... 170
**Anexo 4** – Metodologia de cálculo do custo total da atividade estatística ..... 176

# SUMÁRIO EXECUTIVO

O desenvolvimento da atividade do Instituto Nacional de Estatística I.P. (INE) e das Entidades com Delegação de Competências (EDC) em 2018 teve como principal enquadramento o estabelecido nas Linhas Gerais da Atividade Estatística Oficial (LGAEO) 2018-2022 e no Programa Estatístico Europeu para o período 2018-2020, aos níveis nacional e europeu respetivamente.

Os objetivos definidos em 2017 para o INE, no âmbito do seu Quadro de Avaliação e Responsabilização (QUAR) para 2018, cujo cumprimento é avaliado no contexto do presente relatório, tiveram em consideração as declarações de Missão, de Visão e os Valores estabelecidos para o INE neste horizonte temporal, numa lógica de continuidade da estratégia em curso dos últimos anos, e reportam ao seu Plano de Atividades anual.

Objetivos de Eficácia:

- O1. Alargar a oferta de informação estatística oficial e melhorar a sua acessibilidade.

Objetivos de Eficiência:

- O2. Prosseguir a introdução de modos de recolha tecnologicamente evoluídos e amigáveis para o respondente, procurando ganhos de tempo e qualidade nas suas respostas.
- O3. Intensificar o processo de apropriação de dados administrativos e geo-espaciais para fins estatísticos, visando, designadamente, a redução da carga estatística e o aumento da qualidade das estatísticas oficiais nacionais.

Objetivos de Qualidade:

- O4. Disponibilizar, em tempo útil, informação estatística oficial de qualidade e relevante para a Sociedade.
- O5. Melhorar a comunicação com a Sociedade, visando quer elevar o seu nível de Literacia Estatística no que se refere ao correto entendimento e utilização da informação estatística, quer sensibilizá-la para a sua responsabilidade na produção de estatísticas oficiais de qualidade, no que se refere à resposta aos inquéritos do INE.

Do vasto conjunto de atividades desenvolvidas pelo INE e pelas EDC ao longo de 2018, são de destacar as seguintes:

- O início da implementação da Infraestrutura Nacional de Dados (IND) no INE, com o objetivo de intensificar a utilização e integração dos dados na produção de informação estatística, recorrendo a toda a cadeia produtiva, desde o desenvolvimento de plataformas, aplicações e algoritmos, a recolha e validação de dados, até à análise da informação estatística.
- A sistematização documental e desenvolvimento do Sistema de Gestão de Segurança da Informação (SGSI) do INE, tendo como orientação a NP ISO/IEC 27001:2013, a legislação e regulamentação aplicáveis e as recomendações do Sistema Estatístico Europeu e do Eurostat em matéria de segurança de informação.
- Os trabalhos de melhoria contínua no Portal do INE, até que se proceda à sua total reformulação no âmbito de candidatura ao SAMA 2020, assim como de vários domínios da componente difusão e comunicação e de promoção da literacia estatística.

a) No âmbito da **redução dos custos e da carga** sobre os respondentes e **dos processos de recolha de informação**:

- Prosseguiram as ações de articulação interinstitucional para a apropriação crescente de dados administrativos e outros para fins estatísticos, visando em particular a redução da carga sobre os respondentes. Neste contexto, destaca-se a participação do INE no Programa SIMPLEX+, através das ações "Informação Única no INE+" e "Inquéritos INE *on-line*" (aplicação no Inquérito à Utilização de Tecnologias de Informação e da Comunicação pelas Famílias).
- Continuação da estratégia de uma maior aproximação aos respondentes, nomeadamente com a disponibilização de informação de retorno às empresas que respondem aos inquéritos por autopreenchimento.
- Intensificação da recolha eletrónica de dados nos inquéritos às empresas, com um resultado anual de 98,3% de respostas potenciais obtidas por este modo, através do Portal (WebInq).
- Intensificação da utilização do modo de recolha telefónica (CATI) e via Web (CAWI) em inquéritos dirigidos às famílias.

b) No âmbito da **produção/divulgação estatística**:

- Disponibilização de 99,0% da informação estatística prevista no Plano de Atividades (para o INE e as EDC), 96,3% no calendário previsto ou com antecipação. No INE registou-se 98,3% no calendário previsto ou com antecipação.
- Concretização dos trabalhos preparatórios do Recenseamento Agrícola 2019, nomeadamente a aprovação da Resolução do Conselho de Ministros n.º 40/2018 (que cria a Comissão de Acompanhamento do Recenseamento Agrícola 2019) e a definição do plano global desta operação censitária.
- Continuação da preparação do Recenseamento da População e da Habitação 2021, com a realização do Inquérito Teste 2018 e respetivo relatório de execução; e definição das variáveis a observar nos Censos no contexto da Secção Eventual para Acompanhamento dos Censos 2021 do Conselho Superior de Estatística.
- Continuação dos trabalhos de construção da Base de População Residente, para futura disponibilização regular de informação sobre variáveis censitárias.
- Conclusão do Inquérito às Plantações de Árvores de Fruto e Oliveiras 2017 (divulgação em março de 2018).
- Conclusão da 2ª edição do Inquérito aos Custos de Contexto dirigido às sociedades não financeiras (divulgação em julho de 2018).
- Conclusão do Inquérito ao Sourcing Internacional no âmbito do desenvolvimento das estatísticas da globalização (divulgação em outubro de 2018).
- Início dos trabalhos relativos à mudança de base das Contas Nacionais Portuguesas, para o ano de referência 2016 (a divulgar em 2019).
- Produção das Matrizes Simétricas de input-output para o ano 2015 (divulgação em novembro de 2018).
- Desenvolvimento da nova edição da Conta Satélite da Economia Social 2016 e do Inquérito ao Trabalho Voluntário 2018 (a divulgar em 2019).
- Aperfeiçoamento da metodologia de cálculo do Índice de Preços no Consumidor (IPC) e do Índice Harmonizado de Preços no Consumidor (IHPC), designadamente através da aplicação da recolha automática de preços (*Web Scraping*).

- Início da publicação de uma estimativa rápida do IPC/IHPC (divulgação desde janeiro de 2018).
- Implementação e divulgação do Índice de Custos de Construção de Habitação Nova na base 2015, incluindo a respetiva retropolação e a documentação metodológica (divulgação em dezembro de 2018).
- Preparação do Inquérito Nacional de Saúde 2019 (a realizar em 2019).
- Divulgação trimestral das Estatísticas de Preços na Habitação a Nível Local, para as cidades com mais de 100 mil habitantes e Áreas Metropolitanas, com disponibilização de uma nova plataforma interativa para a exploração de dados georreferenciados, responsiva a dispositivos móveis (divulgação em janeiro, maio, julho e outubro de 2018).
- Divulgação de publicação com os dados definitivos do Inquérito à Mobilidade, denominada "Mobilidade e funcionalidade do território nas Áreas Metropolitanas do Porto e de Lisboa - 2017" (divulgação em novembro de 2018).
- Implementação da recolha eletrónica na produção das estatísticas sobre Acidentes de Trabalho. [GEP/MTSSS]
- Antecipação da divulgação de resultados das operações estatísticas de Quadros de Pessoal, Greves, Segurança e Saúde no Trabalho e Acidentes de Trabalho. [GEP/MTSSS]
- Realização de um inquérito piloto sobre Alunos com Necessidades Educativas Especiais no Ensino Superior, tendo como referência o ano letivo 2017/18 (divulgação em junho de 2018). [DGEEC/MEd|MCTES]
- Divulgação dos resultados definitivos do Inquérito ao Potencial Científico e Tecnológico Nacional 2017 (em dezembro de 2018) que, pela primeira vez, ocorreu no mesmo ano do lançamento da operação estatística. [DGEEC/MEd|MCTES]
- Conclusão da implementação do projeto dos novos subsistemas de processamento e divulgação do Sistema de Informação das Estatísticas da Justiça adotando formas mais amigáveis e gráficas de apresentação dos dados estatísticos oficiais. [DGPJ/MJ]
- Elaboração de um estudo que incorporou o mapeamento das tabelas internas de crimes para a Classificação Internacional de Crimes para fins Estatísticos (ICCS) e efetuada uma proposta de automatização dos apuramentos estatísticos, permitindo a Portugal dar resposta a diversos pedidos de fornecimento de dados do Eurostat e da Organização das Nações Unidas. [DGPJ/MJ]
- Criação e divulgação no Portal de Estatísticas Oficiais de indicadores relativos a quotas de pesca. [DGRM/MM]
- Disponibilização da publicação Energia em Portugal - Principais Números (2007-2016). [DGEG/MATE]

c) No âmbito da **Cooperação estatística externa**:

- Participação ativa nas estruturas europeias, em particular nas do Sistema Estatístico Europeu (SEE), designadamente no seu Comité e intensificação das parcerias com os Estados-membros e o Eurostat, de acordo com os objetivos definidos na Visão 2020 para o SEE.
- Participação nas reuniões do *Working Party on Statistics* do Conselho da União Europeia (UE).
- Envolvimento em ESSnets de grande relevância na UE, como *European System of Interoperable Statistical Business Registers* (ESBR), ESSneT *Big data* e *Centre of Excellence on Seasonal Adjustment*, entre outros.
- Participação em *task forces* relevantes a nível europeu, designadamente no âmbito dos seguintes projetos: Censos da População e Habitação, Big data, Globalização, *Digital Dissemination and Communication* (DIGICOM), troca de microdados, entre outros.

- Participação no *European Statistical Forum* (Sistema Estatístico Europeu e Sistema Europeu de Bancos Centrais).
- Implementação do Plano de Ação decorrente das recomendações do exercício de *Peer Review* relativo a Portugal, no âmbito do Código de Conduta para as Estatísticas Europeias.
- Conclusão da implementação do Programa da CPLP para Capacitação dos Sistemas Estatísticos Nacionais dos PALOP e Timor-Leste e elaboração de proposta para um segundo programa plurianual de cooperação estatística da CPLP (2010-2022).
- Acompanhamento da implementação da Agenda 2030 e participação no processo de monitorização dos Objetivos de Desenvolvimento Sustentável (disponibilização de publicação digital para o período 2010-2017).

d) No âmbito da **gestão organizacional**:

- O INE foi reconhecido com a distinção, recebida em 2018, com o 1.º prémio na categoria "Grandes Empresas" e com o "Selo *Healthy Workplace*" da responsabilidade da Ordem dos Psicólogos Portugueses, no âmbito da Saúde e Segurança no Trabalho.
- Cumprimento dos objetivos traçados em 2018 no que respeita à retirada de coberturas em fibrocimento (com conteúdos de amianto), num total de 22 toneladas de materiais de construção.
- Implementação de um Sistema de Gestão de Emergência, com a realização de simulacros de evacuação em todas as instalações do INE.

**No conjunto do INE e das Entidades com Delegação de Competências,** em 2018, foi utilizado um total de 729 recursos humanos a tempo integral (621,3 do INE[1] e 107,7 EDC) e o custeio das atividades deste exercício na ótica da Contabilidade Patrimonial[2] totalizou o valor de 32 217 243 euros, 87,6 % da responsabilidade do INE.

Salienta-se ainda, que no INE, a autoavaliação do QUAR 2018 atingiu 112,581%, justificando, consequentemente, a proposta de atribuição da menção de Bom. A despesa efetiva executada segundo a ótica da Contabilidade Pública (30 062 892,80 euros), método utilizado no contexto do QUAR, foi inferior em 6% face à despesa inicialmente planeada. Esta execução financeira continuou a decorrer sob medidas destinadas a otimizar a execução orçamental, a adoção sistemática de medidas de rigor e racionalização na execução das despesas de funcionamento e dos custos da atividade estatística, e teve de acomodar as restrições legalmente impostas sobre a dotação inicial do Orçamento do Estado.

[1] Número de trabalhadores no Balanço Social 2018 do INE: 632.

[2] Salienta-se que a ótica da Contabilidade Patrimonial tem em consideração o método de custeio das atividades utilizado pelo INE, que permite identificar custos por áreas estatísticas e não estatísticas reportadas quer pelo INE, quer pelas EDC.

# I. Nota introdutória

INSTITUTO
NACIONAL DE
ESTATISTICA

## I.1. Entidades responsáveis pelo Relatório de Atividades

As entidades responsáveis por este relatório são:

Instituto Nacional de Estatística, I.P. (INE)[3]

Entidades com Delegação de Competências do INE

- Direção-Geral de Estatísticas da Educação e Ciência do Ministério da Educação e do Ministério da Ciência, Tecnologia e Ensino Superior [DGEEC|MEd/MCTES]
- Direção-Geral de Energia e Geologia do Ministério do Ambiente e da Transição Energética [DGEG|MATE]
- Direção-Geral da Política de Justiça do Ministério da Justiça [DGPJ|MJ]
- Direção-Geral de Recursos Naturais, Segurança e Serviços Marítimos do Ministério do Mar [DGRM|MM]
- Gabinete de Estratégia e Planeamento do Ministério do Trabalho, Solidariedade e Segurança Social [GEP|MTSSS]

[3] Na produção de estatísticas oficiais de âmbito nacional participam os Serviços Regionais de Estatística das Regiões Autónomas como delegações do INE, Serviço Regional de Estatística dos Açores e Direção Regional de Estatística da Madeira (de acordo com o artigo 22.º da Lei no SEN).

## I.2. Apresentação

O Relatório de Atividades do Instituto Nacional de Estatística I.P. (INE) e das Entidades com Delegação de Competências (EDC) relativo a 2018 que se apresenta decorre, como habitualmente, de um trabalho de boa cooperação entre o INE e as Entidades referidas, no âmbito dos Protocolos de Delegação de Competências em vigor, no quadro da Lei do Sistema Estatístico Nacional n.º 22/2008, de 13 de maio.

São apresentados os desenvolvimentos ocorridos na Atividade Estatística Nacional em 2018, descrevendo-se as principais atividades realizadas nas áreas da Metodologia e Tecnologias de Informação e Comunicação, Recolha de Informação, Produção e Difusão, assim como em outras áreas relevantes para o Sistema Estatístico Nacional. Disponibiliza-se a informação sobre os recursos humanos e financeiros afetos à concretização das atividades realizadas no INE e Entidades com Delegação de Competências.

O presente relatório inclui, ainda, uma síntese sobre o grau de execução das Linhas Gerais da Atividade Estatística Oficial (LGAEO) 2018-2022 relativamente às atividades concretizadas em 2018.

Em anexo, apresenta-se, igualmente, uma síntese do Quadro de Avaliação e Responsabilização (QUAR) do INE relativo a 2018 no âmbito do Sistema Integrado de Gestão e Avaliação da Administração Pública (SIADAP) 1.

## I.3. O INE

O INE é o órgão central de produção e difusão de estatísticas oficiais em Portugal, assegurando a supervisão e a coordenação técnico-científica do Sistema Estatístico Nacional, num quadro de independência técnica e profissional e de constante atenção às crescentes necessidades de uma sociedade em permanente mudança, na qual a informação estatística se tornou instrumento indispensável do desenvolvimento económico e social.

A atividade do INE é enquadrada por quadro jurídico próprio, nacional (Decreto-Lei n.º 136/2012 de 2 de julho - Lei Orgânica do INE) e europeu, no qual se destacam o Regulamento n.º 223/2009, revisto em 2015, e ainda o Código de Conduta para as Estatísticas Europeias, versão atualizada em 2017.

O INE é um Instituto Público, dotado de personalidade jurídica e autonomia administrativa, tutelado pela Ministra da Presidência e da Modernização Administrativa.

Na elaboração das estatísticas de âmbito nacional, também participam o Serviço Regional de Estatística dos Açores e a Direção Regional de Estatística da Madeira, equiparados, para esse efeito, a delegações do INE, de acordo com a Lei do Sistema Estatístico Nacional n.º 22/2008, de 13 de maio.

O Conselho Diretivo do INE pode delegar em órgãos de outras entidades a produção de estatísticas oficiais, nos termos dos princípios, metodologias e políticas estabelecidos para a produção das estatísticas oficiais.

Nos termos dos documentos estratégicos enquadradores da atividade estatística aos níveis nacional e europeu, o INE assume como declaração de **Missão**[4] (ancorada na atual Missão e atribuições da sua Lei Orgânica) uma redação mais focada e que melhor permite entender o caminho que está a trilhar enquanto autoridade estatística central.

**Declaração de Missão**

O INE tem por Missão produzir, de forma independente e imparcial, informação estatística oficial de qualidade, relevante para a Sociedade, promovendo a coordenação, a análise, a inovação e a divulgação da atividade estatística nacional, garantindo o armazenamento integrado de dados.

O INE revê a sua declaração de **Visão**, tendo como horizonte temporal 2022.

**Declaração de Visão**

O INE como uma Autoridade Estatística independente e credível, que desenvolve processos estatísticos metodologicamente avançados, que recorre à inovação tecnológica, à ciência de dados, à integração de múltiplas fontes para fins estatísticos, no respeito pela confidencialidade dos cidadãos e entidades, e que devolve à sociedade estatísticas de valor para um melhor conhecimento, investigação e a tomada de decisão.

E, mantendo o alinhamento com o Código de Conduta para as Estatísticas Europeias, o INE e as Entidades em quem delegou competências continuarão a pautar a sua atuação na produção das estatísticas oficiais segundo os seguintes **Valores**:

**Valores**

- ✓ Profissionalismo, ética e respeito pela confidencialidade.
- ✓ Independência técnica, objetividade e imparcialidade.
- ✓ Valorização dos recursos humanos e desenvolvimento de novas competências.
- ✓ Compromisso para com a qualidade.
- ✓ Criatividade, inovação e melhoria contínua dos processos.
- ✓ Respeito pelos detentores de fontes de dados.
- ✓ Sucesso nas parcerias com entidades externas.
- ✓ Satisfação das necessidades estatísticas diferenciadas.

[4] Redefinidas a Missão, a Visão e os Valores no Plano de Atividades de 2019.

Para avaliar o seu desempenho em 2018, INE estabeleceu cinco objetivos operacionais, (agrupados por objetivos de Eficácia, Eficiência e Qualidade) e catorze indicadores de desempenho, segundo a tipologia definida no artigo 11.º da Lei n.º 66-B/2007, de 28 de dezembro, alterada pela Lei n.º 55-A/2010, de 31 de dezembro e pela Lei n.º 66-B/2012, de 31 de dezembro, devidamente alinhados com as LGAEO 2018-2022. Na definição dos indicadores de desempenho foram tidos em consideração os princípios de Pertinência, de Credibilidade, de Facilidade de recolha, de Clareza e de Comparabilidade, nos termos do artigo referido.

Verifica-se, necessariamente, uma correspondência entre os objetivos operacionais (anuais) definidos para o INE no âmbito do QUAR e os objetivos estratégicos (plurianuais) estabelecidos para o Sistema Estatístico Nacional para 2018-2022 e as respetivas Linhas Gerais da Atividade Estatística Oficial 2018-2022. Ao longo deste relatório, sempre que adequado, cada atividade é relacionada com o Objetivo/Indicador do QUAR 2018.

| **Objetivos do INE para 2018** | **Relação com as LGAEO 2018-2022** |
|---|---|
| **Objetivos de Eficácia** | |
| **Objetivo O1.** Alargar a oferta de informação estatística oficial e melhorar a sua acessibilidade. | Objetivo 1/LA1.7.; LA1.8.<br>Objetivo 2/LA2.3; LA2.4.<br>Objetivo 3/LA3.2. |
| **Objetivos de Eficiência** | |
| **Objetivo O2:** Prosseguir a introdução de modos de recolha tecnologicamente evoluídos e amigáveis para o respondente, procurando ganhos de tempo e qualidade nas suas respostas. | Objetivo 1/LA1.5.; LA1.6.; LA1.9. |
| **Objetivo O3:** Intensificar o processo de apropriação de dados administrativos e geoespaciais para fins estatísticos, visando, designadamente, a redução da carga estatística e o aumento da qualidade das estatísticas oficiais nacionais. | Objetivo 1/LA1.2; LA1.3.; LA1.4.; LA1.8. |
| **Objetivos de Qualidade** | |
| **Objetivo O4:** Disponibilizar, em tempo útil, informação estatística oficial de qualidade relevante para a Sociedade. | Objetivo 1/LA1.1.<br>Objetivo 2/LA2.1; LA2.2; LA2.3.; LA2.4. |
| **Objetivo O5:** Melhorar a comunicação com a Sociedade, visando quer elevar o seu nível de Literacia Estatística no que se refere ao correto entendimento e utilização da informação estatística, quer sensibilizá-la para sua responsabilidade na produção de estatísticas oficiais de qualidade, no que se refere à resposta aos inquéritos do INE. | Objetivo 2/LA2.2.; LA2.4.; LA2.5. |

## I.4. Linhas Gerais da Atividade Estatística Oficial 2018-2022

As Linhas Gerais da Atividade Estatística Oficial[5] para 2018-2022 apresentam a Visão do Sistema Estatístico Nacional (SEN), os objetivos estratégicos e respetivas linhas de atuação (anexo 1) para a atividade estatística oficial. Ao longo deste relatório é feita referência, sempre que pertinente, ao objetivo e respetiva linha de atuação predominantemente relacionado com a atividade reportada.

Os três objetivos estratégicos são:

**Objetivo 1**

- Aumentar a relevância das estatísticas oficiais para o conhecimento apropriado da realidade e para o suporte da tomada de decisão, garantindo a modernização dos sistemas de produção, recursos e infraestruturas, através da adoção das mais recentes inovações nos domínios metodológico, científico e tecnológico, com salvaguarda dos direitos fundamentais constitucionalmente consagrados, e contribuindo para a transformação da Informação em Conhecimento.

**Objetivo 2**

- Responder, com qualidade e oportunidade, às necessidades de informação estatística e fomentar a sua utilização e adequada interpretação, por parte dos cidadãos, através da modernização da comunicação, do reforço das iniciativas de difusão, da melhoria do acesso e compreensão das estatísticas oficiais, do incremento da literacia estatística e da promoção da notoriedade, pertinência e confiança nas estatísticas oficiais.

**Objetivo 3**

- Reforçar e consolidar os mecanismos de coordenação e cooperação interinstitucional, nos planos nacional e internacional.

[5] in LGAEO 2018-2022 https://www.ine.pt/ine_novidades/LGAEO_2018-2022/index.html

## I.5. Programa Estatístico da Comissão 2018

O Programa Estatístico Anual da Comissão para 2018 é o primeiro a implementar o Programa Estatístico Europeu (PEE) alargado até 2020.

O alargamento do PEE para 2018-2020 abrange um conjunto de ações ambiciosas no que respeita ao fortalecimento da capacidade e flexibilidade do Sistema Estatístico Europeu (Estados-membros e Eurostat) em reagir de forma mais adequada a novas exigências e à adoção de novas fontes de informação, aumentar a pontualidade em áreas-chave e adotar novas fontes, como *big data* e dados geo-espaciais.

Adicionalmente, esta extensão assegura a ligação à Agenda 2030 das Nações Unidas para o desenvolvimento sustentável através de uma estrutura de indicadores para a monitorização dos objetivos neste domínio a nível da União Europeia.

As necessidades dos utilizadores, as fontes de informação, a difusão e a comunicação são áreas-chave que integram o Programa Estatístico para 2018, relevantes para a concretização da Visão 2020 do Sistema Estatístico Europeu.

As atividades dos INE enquadram-se assim nestas orientações, em particular no que respeita ao programa multianual (PEE).

O Programa Estatístico anual da Comissão 2018 e o Programa Estatístico Europeu 2018-2020 estão disponíveis para consulta em:

https://ec.europa.eu/eurostat/web/ess/about-us/statistical-programmes

.

# II. ATIVIDADES DESENVOLVIDAS

# II.1. Atividade Estatística

## II.1.1. Desenvolvimentos da atividade Estatística

Neste capítulo apresentam-se os principais desenvolvimentos da atividade estatística do INE e das Entidades com Delegação de Competências ocorridos em 2018, tal como previstos no respetivo Plano de Atividades, assim como outras atividades concorrentes para a melhoria do processo estatístico não explicitados no Plano.

## II.1.2. Metodologia Estatística e Tecnologias de Informação e Comunicação

A Metodologia Estatística e Tecnologias de Informação e Comunicação constituem áreas de atuação do INE transversais às fases do processo de produção estatística, com crescente importância e impacto na qualidade das estatísticas oficiais.

As atividades desenvolvidas nestas áreas têm uma lógica de continuidade, e dão resposta às necessidades da produção estatística do INE, apoiando científica e metodologicamente a conceção, produção e difusão de estatísticas oficiais. Este apoio metodológico estende-se naturalmente às Entidades com Delegação de Competências do INE para a produção de estatísticas oficiais.

Em 2018 iniciou-se a implementação da Infraestrutura Nacional de Dados (IND) no INE, com o objetivo de intensificar a utilização e integração dos dados na produção de informação estatística, recorrendo a toda a cadeia produtiva, desde o desenvolvimento de plataformas, aplicações e algoritmos, a recolha e validação de dados, até à análise da informação estatística.

Apresentam-se as atividades desenvolvidas de acordo com o respetivo plano de 2018, relativamente à sua concretização (concretizada, concretizada parcialmente e não concretizada) e respetiva justificação.

## Bases de Unidades Estatísticas

**Plano**

►Continuação do desenvolvimento e modernização da infraestrutura de suporte ao processo produtivo de estatísticas oficiais, nomeadamente nos processos de integração, gestão e atualização dos repositórios de unidades estatísticas: i) constituição do Ficheiro de Edifícios e Frações (FEF) e ii) atualização do Ficheiro Nacional de Alojamentos (FNA) com base em fontes internas e externas convencionais ou inovadoras, a utilizar, designadamente, no novo modelo de Censos em 2021. **[LGAEO Obj.1/LA1.5]**

**Concretizada parcialmente:**

Continuação do desenvolvimento dos seguintes trabalhos:

- Análise de qualidade da Base Geográfica de Edifícios (BGE), com o objetivo de incrementar a exatidão das coordenadas de edifício e a coerência com a morada FNA.
- Tratamento das propostas de alteração de morada de alojamento, efetuadas pelos entrevistadores, num total de 5.196 propostas.
- Apropriação dos dados do SIOU referentes às obras de edificação e demolição de edifícios e às obras concluídas para integração no FNA; e de análise de qualidade do FNA, na componente de propostas de alteração de alojamento, correção e atualização de amostras.

**Plano**

►Estudo de viabilidade para o levantamento dos edifícios/alojamentos e situação dos alojamentos, a elaborar em parceria com os CTT, para a construção de uma base de dados de ruas, a utilizar, designadamente, no novo modelo de Censos em 2021. **[LGAEO Obj.1/LA1.5]**

**Concretizada parcialmente:**

Análise exploratória de comparação entre o FNA e amostra de dados parciais de contadores EDP anonimizados.

## Métodos Estatísticos

**Plano**

►Continuação da construção de novos ficheiros para uso científico (SUF) e para uso público (PUF), visando o alargamento da oferta de informação à comunidade científica, em particular, e à sociedade em geral. **[LGAEO Obj.2/LA2.3]**

**Concretizada:**

Disponibilização de duas novas bases de dados (Museus Públicos – 2016; Hospitais Públicos: 2016), nos Ficheiros de Uso Público (microdados acessíveis a qualquer utilizador).

**Plano**

- Participação nos trabalhos de reformulação do Inquérito ao Emprego (IE), designadamente no domínio da conceção dos questionários, metodologia estatística e modernização da recolha, nomeadamente com recurso à web. **[LGAEO Obj.1/LA1.4]**

**Concretizada:**

Continuação dos trabalhos de reformulação do Inquérito ao Emprego, tendo sido constituído no INE um grupo de trabalho interdepartamental para estudar o modo de recolha CAWI. Foi adaptado o atual questionário do IE, tendo por base as novas variáveis disponibilizadas pelo Eurostat e respetivas modalidades de resposta. O Grupo de trabalho apresentou um balanço de resultados das experiências CAWI anteriores do INE e dos outros Estados-membros em operações estatísticas às famílias.

**Outros desenvolvimentos não explicitados no Plano de Atividades:**

- Apresentação "Vantagens e desafios da utilização de *Web scraping* no Inquérito ao Transporte Rodoviário de Mercadorias: um estudo metodológico" na XXIV Jornadas de Classificação e Análise de Dados JOCLAD Alfeite, Base Naval de Lisboa, na Escola Naval, 5 a 7 abril 2018. **[LGAEO Obj.3/LA3.2]**

## Infraestrutura de Georreferenciação

**Plano**

- Intensificação do processo de georreferenciação das várias componentes do Ficheiro de Unidades Estatísticas (estabelecimentos/empresas, edifícios/alojamentos e produtores agrícolas) e sua integração na Base Geográfica de Edifícios e no FNA, a utilizar, designadamente, no novo modelo de Censos em 2021. **[LGAEO Obj.1/LA1.5]**

**Concretizada parcialmente:**

Início da definição das especificações técnicas para o processo de georreferenciação das explorações agrícolas no âmbito do Recenseamento Agrícola 2019.

**Plano**

- Implementação da diretiva INSPIRE, de acordo com calendário DGT/CE e criação de serviços, de acordo com o Plano de Ação INSPIRE PT – WMS (*Web Map Service*) e WFS (*Web Feature Service*). **[LGAEO Obj.1/LA1.5]**

**Concretizada:**

Revisão dos Conjuntos de Dados Geográficos (CDG) reportados. Na monitorização INSPIRE de 2018 foram reportados 75 CDG, dos quais: 50 são disponibilizados em Serviços de Descarregamento; 54 são disponibilizados em Serviços de Visualização e 46 são disponibilizados em Serviços de Visualização e Descarregamento.

**Plano**

- Continuação da participação no processo de atualização do Manual de Processos de produção estatística do INE, no âmbito do alinhamento ao GSBPM - *Generic Statistics Business Process Model* (UNECE). **[LGAEO Obj.1/LA1.5]**

**Não concretizada:**

A realizar em 2019 no âmbito da estratégia de implementação do *Global Statistical Geospatial Framework* (GSGF).

**Plano**

- Desenvolvimento e consolidação da Infraestrutura de Informação Geográfica, nomeadamente através da georreferenciação dos repositórios de unidades estatísticas, potenciando a integração e aproveitamento de ficheiros administrativos para fins estatísticos que possuam componente espacial (localização). Esta ação enquadra-se na estratégia de desenvolvimento e implementação do *Global Statistical Geospatial Framework* (GSGF). **[LGAEO Obj.1/LA1.5]**

**Concretizada parcialmente:**

Participação na execução do documento "GSGF *Europe - Implementation guide for the Global Statistical Geospatial Framework in Europe - Proposal from the GEOSTAT 3 project*".

## Tecnologias de Informação e Comunicação

**Plano**

►Atualização corrente e divulgação interna do catálogo de fontes administrativas e respetiva metainformação. **[LGAEO Obj.1/LA1.2]**

**Concretizada:**

Continuação da atualização periódica do catálogo de fontes administrativas disponíveis, adicionando as novas fontes e efetuando a sua publicitação na intranet do INE.

**Plano**

►Disponibilização da informação proveniente de fontes administrativas, de acordo com a estrutura estabelecida entre os seus detentores e os utilizadores internos. **[LGAEO Obj.1/LA1.2]**

**Concretizada:**

Continuação da disponibilização interna da informação recebida de fontes administrativas, efetuando verificação de compatibilidade com as estruturas definidas e valores macro e disponibilizando os acessos para os utilizadores internos.

**Plano**

►Implementação do ESS IT *Security Framework*, aprovado pelo ESSC e aplicável a todos e entre todos os membros do Sistema Estatístico Europeu. **[LGAEO Obj.1/LA1.5]**

**Concretizada:**

Concretização das atividades previstas para 2018 no âmbito da subvenção financeira e preparado o sistema de evidências para a aplicação no Sistema de Gestão e Segurança da Informação. O processo de certificação do *IT Security Framework* está previsto para o período de junho a agosto de 2019.

**Plano**

►Implementação do Regulamento Geral de Proteção de Dados (UE). **[LGAEO Obj.1/LA1.5]**

**Concretizada:**

- Desenvolvimento do Sistema de Gestão e Segurança de Informação, implementando parcialmente as medidas associadas à Resolução do Conselho de Ministros n.º 41/2018 que define orientações técnicas para a Administração Pública em matéria de arquitetura de segurança das redes/sistemas de informação relativos a dados pessoais.
- Efetuadas ações de formação dirigidas a todos os dirigentes e restantes trabalhadores do INE; técnicos das entidades com delegação de competências do INE; dirigentes e trabalhadores das Direções Regionais de Estatística das Regiões Autónomas dos Açores e da Madeira. Efetuada uma Sessão Informativa genérica, para as unidades orgânicas do INE cujo tratamento de dados pessoais é residual;
- Levantamento e mapeamento das operações de tratamento.
- Revisão de procedimentos e atualização dos vários suportes de interação com titulares de dados.
- Constituição do dossier eletrónico de evidências que permite demonstrar os vários tratamentos realizados e respetiva fundamentação.
- Designação de Encarregado de Proteção de Dados (EPD) e divulgação dos respetivos contactos no portal e comunicação à CNPD, nos termos previstos no RGPD.

**Plano**

- Continuação da construção de aplicações de suporte à recolha CAPI e CATI em ambiente *Web.Net* nos inquéritos às famílias. **[LGAEO Obj.1/LA1.5]**

**Concretizada:**

Desenvolvimento do formulário eletrónico CAWI, CATI e CAPI do Inquérito à Utilização de Tecnologias de Informação e da Comunicação pelas Famílias (IUTICF), sendo o primeiro formulário eletrónico em ambiente Web utilizado no apoio à recolha CATI e a primeira operação estatística dirigida às famílias com rotação a usar o método de recolha CAWI.

**Plano**

- Execução do projeto para a construção de um novo Portal das Estatísticas Oficiais, no âmbito de candidatura ao SAMA 2020. **[LGAEO Obj.1/LA1.5]**

**Concretizada parcialmente:**

Início do projeto para a construção de um novo portal das estatísticas oficiais, com a elaboração de anexo técnico de caderno de encargos e instalação de infraestrutura básica.

**Plano**

- Desenvolvimento do Sistema de Gestão do INE (SIGINE), aplicação de suporte à gestão e controlo das suas atividades. **[LGAEO Obj.1/LA1.5]**

**Concretizada:**

Migração tecnológica da aplicação anterior para ambiente Web e melhoria dos processos funcionais com impacto aplicacional nos utilizadores internos, minimizando os impactos na atividade de planeamento corrente.

**Outros desenvolvimentos não explicitados no Plano de Atividades:**

- Desenvolvimento do serviço de Recrutamento para o INE (recrutamento.ine.pt) e respetiva aplicação de gestão (*Backoffice*), permitindo difundir e recolher candidaturas para: Entrevistadores, Procedimentos concursais, Procedimentos concursais com vínculo obrigatório, Mobilidade intercarreiras e Bolseiros. **[LGAEO Obj.1/LA1.5]**
- Migração tecnológica de três aplicações Web no âmbito da gestão de protocolos, contratos e subvenções financeiras e questionários internacionais para a plataforma.NET C#.**[LGAEO Obj.1/LA1.5]**
- Desenvolvimento de uma nova aplicação com o objetivo de substituir duas aplicações de consulta existentes: Sistema Integrado de Unidades Estatísticas (SIUE) e Ficheiro de Unidades Estatísticas do Sistema Estatístico Nacional (FUESEN). **[LGAEO Obj.1/LA1.5]**
- Atualização do formulário eletrónico (interno) "Declarações mensais de rendimento da Segurança social para empresas" (SSDMREMP), para que os dados possam ser utilizados na nova operação estatística Índice de Custo do Trabalho (empresas). **[LGAEO Obj.1/LA1.5]**

## II.1.3. RECOLHA DE INFORMAÇÃO

A recolha de informação constitui uma fase fundamental no processo de produção estatística, tendo sido, nos últimos anos, objeto de medidas de modernização e de simplificação, beneficiando de uma boa integração das infraestruturas existentes.

O processo de recolha de informação envolve não só a recolha de dados, através dos seus diferentes métodos, como a receção de dados via fontes alternativas (fontes administrativas e outras), e a análise de microdados e o desenvolvimento e melhoria dos processos de acesso e integração dos dados.

Os métodos de recolha por entrevista, por autopreenchimento e/ou por observação direta, utilizam os seguintes modos de recolha:

- ✓ Recolha eletrónica via WebInq.
- ✓ Recolha via Web (*Computer Assisted Web Interviewing* - CAWI).
- ✓ Recolha de informação por entrevista presencial assistida por computador (*Computer Assisted Personal Interviewing* - CAPI)
- ✓ Recolha de informação por entrevista telefónica assistida por computador (*Computer Assisted Telephone Interviewing* - CATI).
- ✓ Recolha utilizando modos mistos (CAPI, CATI e CAWI).

Em 2018 destacam-se as seguintes atividades:

- Continuação da utilização de ferramentas de validação e análise de dados durante o processo de recolha dos inquéritos às empresas e famílias, designadamente o *Business Objects* (BO), bem como dos paradados, com vista à adoção em tempo útil de medidas para a melhoria da qualidade, minimização de desvios sobre as metas estabelecidas e recuperação de respostas eletrónicas interrompidas. **[LGAEO Obj.1/LA1.5]**
- Alargamento do âmbito do SIGINQ, disponibilizando o modo de recolha CAWI num inquérito corrente do domínio das famílias (Inquérito à Utilização das TIC pelas Famílias – IUTICF) **[QUAR Obj.2/Ind.4] [LGAEO Obj.1/LA1.5]**
- Nos inquéritos às famílias: utilização da aplicação GPieReg-Central (novo sistema web que suporta a recolha por entrevista, incluindo a atualização da componente de questionários eletrónicos) no IUTICF, registo de contactos e acesso a informação de ocorrências anteriores (também no IUTICF). **[LGAEO Obj.1/LA1.5]**
- Continuação da utilização do recurso ao modo de recolha telefónico (CATI) e da sua gestão e supervisão centralizadas através do Sistema Integrado do Centro de Contactos do INE (SICC-IE). **[LGAEO Obj.1/LA1.5]**
- Realização de 15 modelos de relatórios às empresas (sete personalizados e oito gerais), no âmbito da disponibilização de informação de retorno aos respondentes dos inquéritos por autopreenchimento (domínio das empresas). **[QUAR Obj.5/Ind.13] [LGAEO Obj.2/LA2.2]**
- Disponibilização de questionários aos entrevistadores sobre as condições da recolha das várias operações estatísticas junto das famílias, visando a melhoria dos guiões de entrevista (como a implementação de protocolos de ajuda à entrevista) e dos conteúdos das sessões de informação e de reciclagem à equipa de campo. **[LGAEO Obj.1/LA1.5]**
- Intensificação da utilização da nova ferramenta geográfica de apoio à recolha (GeoInq). **[LGAEO Obj.1/LA1.5]**
- Continuação do aperfeiçoamento do processo de codificação automática de atividades e profissões no Inquérito à Educação e Formação de Adultos, no Inquérito à Situação Financeira das Famílias e no Inquérito às Deslocações dos Residentes. **[LGAEO Obj.1/LA1.5]**
- Continuação da utilização regular da recolha CAPI de preços para o cálculo do Índice de Preços no Consumidor (IPC) em substituição da recolha em papel realizada anteriormente. **[LGAEO Obj.1/LA1.5]**
- Preparação da recolha WebInq em alguns produtos do IPC. **[LGAEO Obj.1/LA1.5]**
- Diminuição da carga estatística sobre o respondente e dos custos operacionais através da redução da amostra do Inquérito às Rendas, agora apenas dirigido às unidades de alojamento com renda social, uma vez que a restante informação passou a ser obtida através de fonte administrativa (recibos eletrónicos das rendas - AT) e da eliminação da recolha presencial no Inquérito às Deslocações dos Residentes. **[LGAEO Obj.1/LA1.2]**
- Elaboração das especificações para registo dos contactos para e dos respondentes. **[LGAEO Obj.1/LA1.5]**
- Dinamizadas novas formas de contacto com o respondente, no Inquérito à Utilização de Tecnologias da Informação e da Comunicação pelas Famílias, nomeadamente através da segmentação da comunicação por perfil de respondente utilizada nas cartas iniciais e nas insistências por *e-mail*. Neste inquérito foi também implementada uma experiência de promoção de respostas CAWI através do envio de cerca de 1.400 SMS:. **[LGAEO Obj.1/LA1.5]**

- Continuação da recolha centralizada de preços para o cálculo do IPC através de *Web scraping*, em portais de empresas de comércio a retalho. **[QUAR Obj.2/Ind.7] [LGAEO Obj.1/LA1.5]**
- Substituição do Inquérito Mensal à Importação/ Exportação de Aves do Dia por informação obtida por via do Comércio Internacional. **[LGAEO Obj.1/LA1.2]**
- Abolição da recolha de informação junto dos proprietários das obras, e sua substituição com base em ajustamentos na recolha junto do municípios, no âmbito do Sistema de Indicadores de Operações Urbanísticas (SIOU). **[LGAEO Obj.1/LA1.2]**
- Em 2018 foi efetuado pela primeira vez o Inquérito à Opinião do WebInq, tendo como objetivo avaliar a perceção dos prestadores de informação relativamente a um conjunto de aspetos relacionados com o WebInq e as funcionalidades disponibilizadas, os formulários eletrónicos e o serviço de apoio ao respondente. O nível de participação no inquérito foi muito positivo, tendo sido recebidas 34.572 respostas em 56.062 aderentes a quem foi exibido o questionário, correspondendo a uma taxa de participação de 61,67%. **[LGAEO Obj.2/LA2.2]**

### Resultados globais

O nível global de satisfação de todos os aspetos avaliados foi positivo, tendo-se alcançado 0,40 (SRE)[6].

A maioria dos inquiridos valorizou o WebInq e as suas funcionalidades com "Bom" ou "Muito bom", salientando-se os aspetos "Facilidade em ativar o inquérito" e "Rapidez do sistema".

**Gráfico n.º 1 –** Distribuição das respostas por aspeto avaliado do grupo "WebInq e funcionalidades"

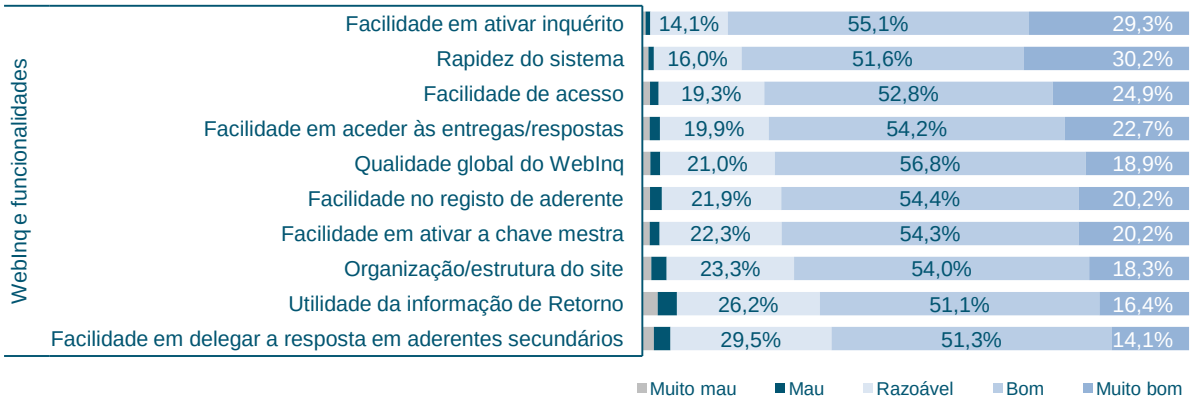


Os aspetos relativos à estrutura e navegabilidade dos formulários eletrónicos foram também muito valorizados, destacando-se a "Facilidade no envio do inquérito" e a "Qualidade global dos inquéritos/formulários eletrónicos".

**Gráfico n.º 2 -** Distribuição das respostas por aspeto avaliado do grupo "Questionários/formulários eletrónicos"

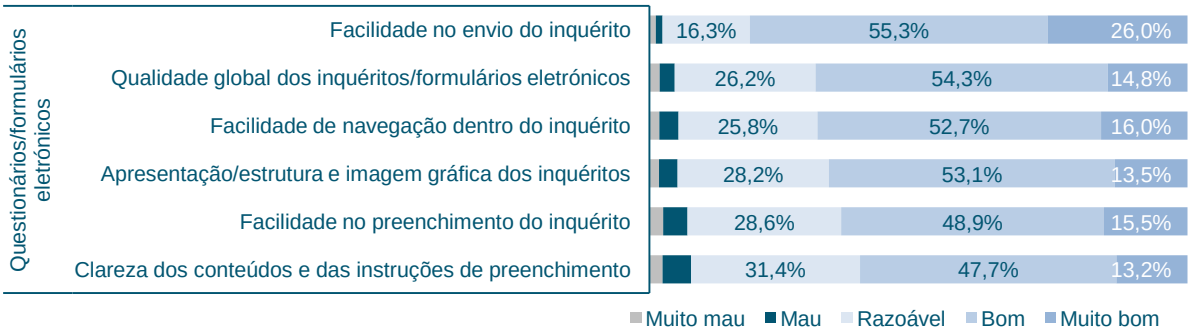


[6] SRE = Saldo de Respostas Extremas, cujos valores variam entre -1 e 1, estando associados aos seguintes níveis de satisfação ou qualidade: "1" – totalmente satisfeito/muito bom; "-1" – nada satisfeito/muito mau; os valores perto de "0" estão associados a graus de satisfação/insatisfação pouco expressivos.

Do total de utilizadores inquiridos, 26,4% já recorreu ao serviço de apoio ao respondente pelo menos uma vez, tendo este sido valorizado positivamente em todos os aspetos apresentados, destacando-se a "Qualidade global do atendimento telefónico", a "Disponibilidade da equipa" e a "Eficácia do serviço prestado".

**Gráfico n.º 3** - Distribuição das respostas por aspeto avaliado do grupo "Serviço de apoio ao respondente"

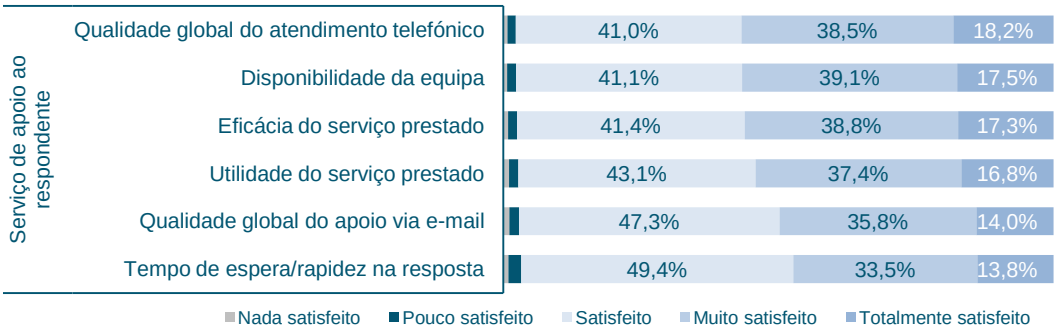

## Recolha Eletrónica - WebInq

Continuação da intensificação da utilização da recolha eletrónica de dados nos inquéritos às empresas. Em 2018, 98,3% das respostas potenciais nas operações de recolha por autopreenchimento foram recebidas no INE por via eletrónica através do Portal (WebInq). O WebInq recebeu 1,08 milhões de visitas, tendo sido respondidos 868.836 questionários através desta via. **[LGAEO Obj.1/LA1.5]**

**Gráfico n.º 4 -** Recolha Eletrónica - % de respostas recebidas

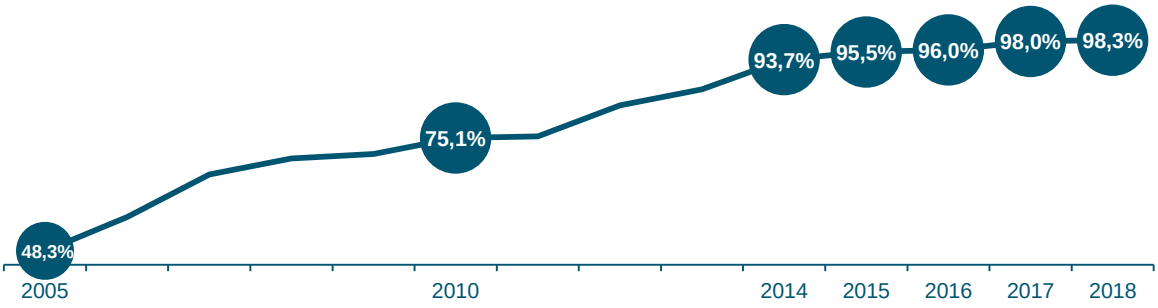


**Gráfico n.º 5 -** Número de visitas ao WebInq

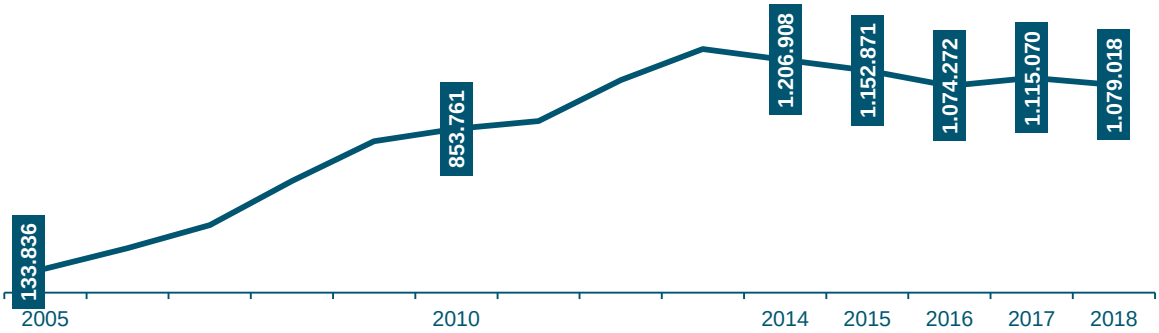


**Gráfico n.º 6 -** Número de questionários entregues via WebInq

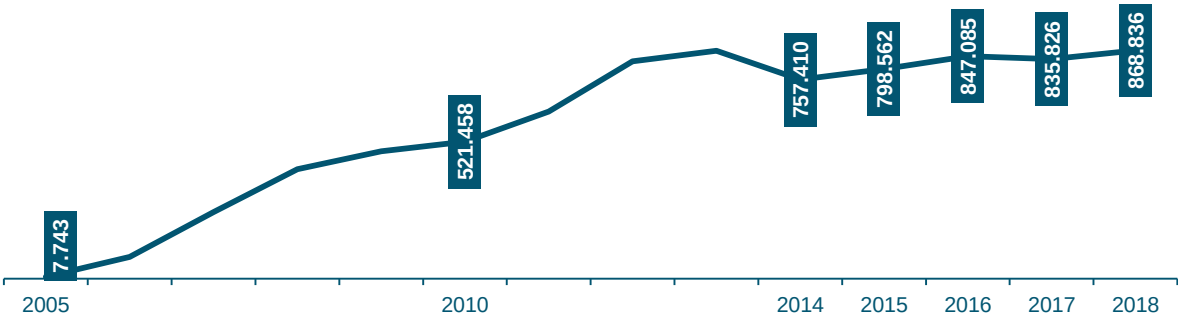


Disponibilização da recolha Web no Inquérito à Utilização das Tecnologias da Informação e Comunicação nas Famílias, permitindo a obtenção de uma taxa de resposta via Web, segundo a forma de apuramento da resposta, de 32,6% do total das entrevistas conseguidas.

**Gráfico n.º 7** - Evolução dos custos com correios e comunicações nos inquéritos às empresas (€)

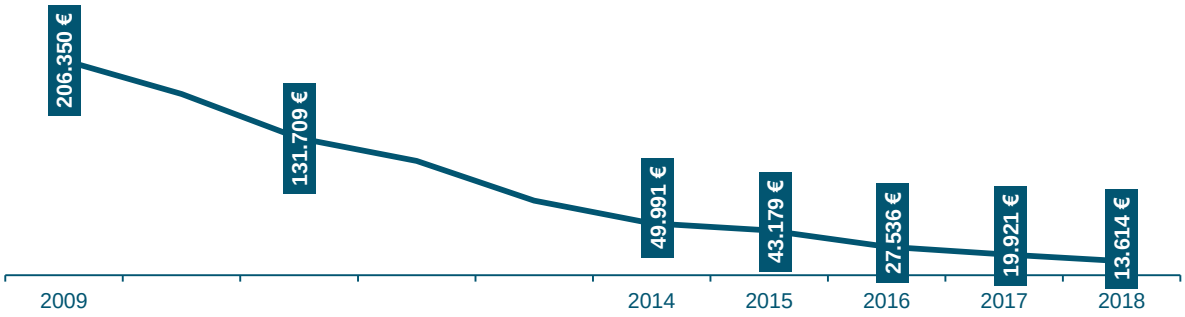


Um dos resultados da intensificação da utilização da recolha eletrónica e da introdução de novos procedimentos continuou a ser a redução dos custos de correio e comunicações, estimada em 1 milhão e 216 mil euros entre 2009 e 2018 (diminuição em cerca de 93%).

## Recolha por entrevista

A racionalização e as medidas de diversificação dos processos de recolha por entrevista, designadamente o aumento progressivo do recurso ao modo de recolha CATI e, por enquanto em menor dimensão, ao modo de recolha CAWI, vem implicando uma diminuição gradual dos custos da recolha por entrevista presencial. Esta redução deve-se também à diminuição da dimensão da amostra no Inquérito às Rendas de Habitação e eliminação do modo de recolha presencial nos Inquéritos às Rendas de Habitação e às Deslocações dos Residentes. **[LGAEO Obj.1/LA1.5]**

**Gráfico n.º 8 -** Evolução dos custos com entrevistadores Operações correntes

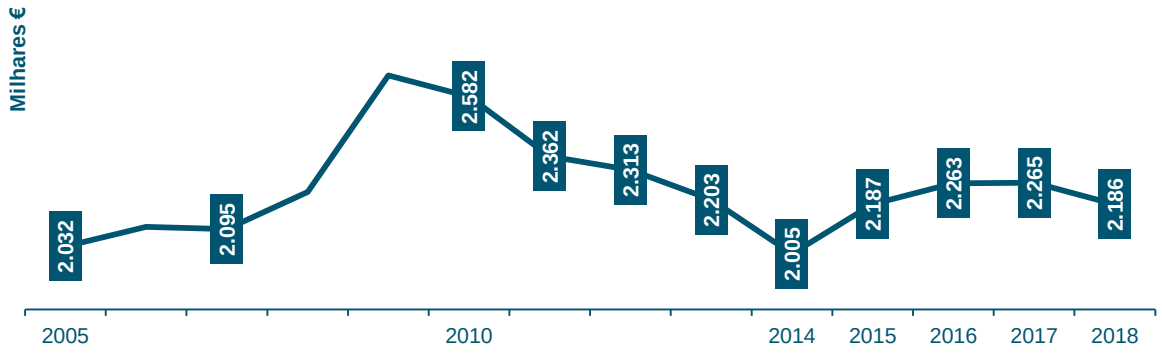

## Recolha telefónica e web (CATI/CAWI)

Prosseguiu o recurso ao modo de recolha telefónico (CATI) e a sua gestão e supervisão centralizadas através do Sistema Integrado do Centro de Contactos do INE (SICC-IE) e deu-se início à recolha Web (CAWI) do Inquérito à Utilização de Tecnologias da Informação e da Comunicação pelas Famílias **[QUAR Obj.2/Ind.4] [LGAEO Obj.1/LA1.5]** concluindo a medida 32 - Inquéritos INE Online, do Programa SIMPLEX 2017.

**Quadro n.º 1** - Total de respostas aos Inquéritos às Famílias e Respostas via CATI e CAWI

| Operação Estatística | Modos de Recolha | Total de Respostas | % Respostas CATI | % Respostas CAWI |
|---|---|---|---|---|
| Inquérito ao Emprego | CAPI/CATI | 64.159 | 69,1% | |
| Inquérito às Deslocações dos Residentes | CATI | 19.955 | 100,0% | |
| Inquérito Qualitativo de Conjuntura aos Consumidores (novo) | CATI | 12.216 | 100,0% | |
| Inquérito aos Movimentos Migratórios de Saída | CATI | 7.067 | 100,0% | |
| Inquérito à Utilização de Tecnologias da Informação e da Comunicação pelas Famílias | CAPI/CATI/CAWI | 7.886 | 53,3% | 32,6% |
| Inquérito às Rendas de Habitação | CAPI/CATI | 871 | 98,5% | |
| | **Total** | **111.836** | **79,0%** | **2,3%** |

Em 2018 foram conseguidas 88.303 entrevistas CATI e 2.568 entrevistas CAWI, representando, respetivamente, cerca de 79% e 2% do total das entrevistas conseguidas. Verificou-se um aumento de 1,06 p.p. da taxa de resposta via CATI face a 2017, principalmente devido à utilização exclusiva deste modo de recolha no Inquérito às Deslocações dos Residentes.

**Gráfico n.º 9 -** Recolha Telefónica - Entrevistas conseguidas

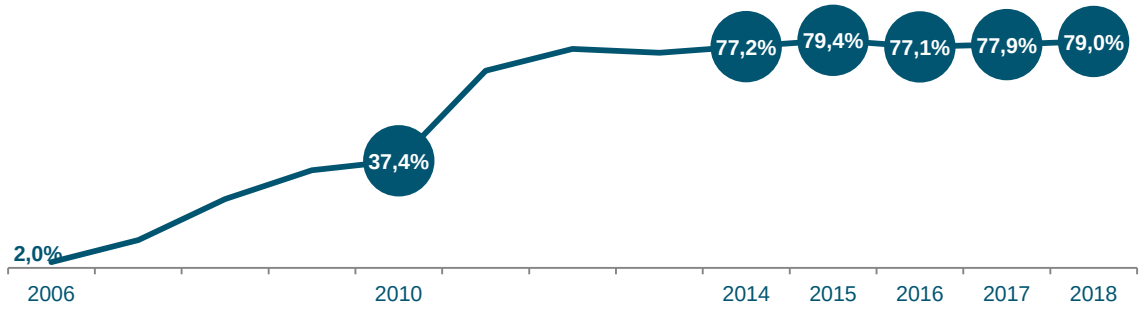


Sublinha-se que no Inquérito ao Emprego 69,1% das entrevistas conseguidas foram obtidas via CATI, correspondendo a um decréscimo de 1,2 p.p. face ao ano anterior. Simultaneamente, e para maior rigor da informação prestada pelo respondente, prosseguiu-se com a concentração das entrevistas deste inquérito nas duas semanas seguintes à semana de referência, tendo-se obtido 96,2% de entrevistas neste período, atingindo a meta estabelecida. **[QUAR Obj.2/Ind.5]**

Refira-se, ainda, a introdução das linhas de apoio ao respondente no teste ao novo modelo de inquérito censitário: Censos 2021 – Inquérito Teste 2018 e no Inquérito à Utilização de Tecnologias da Informação e da Comunicação pelas Famílias.

## Procedimento de Gestão e Controlo de Qualidade

Destacam-se as seguintes atividades:

- Utilização de planos de validação em todas as operações de recolha às empresas, às famílias, na agricultura e na observação de preços ao consumidor, através das funcionalidades de validação das aplicações de recolha, assim como das ferramentas do *Data warehouse*. **[LGAEO Obj.1/LA1.5]**
- Evolução dos procedimentos de controlo de qualidade da informação recolhida, especialmente através da monitorização das entrevistas e do acompanhamento do trabalho de campo realizado pelos entrevistadores, incluindo a realização de inquéritos amostrais de controlo telefónico da recolha presencial e da elaboração do Plano de Análise de Gestão a aplicar transversalmente a todos os inquéritos com recolha presencial. **[LGAEO Obj.1/LA1.5]**
- Continuação da avaliação de desempenho do entrevistador através do controlo telefónico da recolha presencial e monitorização das gravações da recolha telefónica. **[LGAEO Obj.1/LA1.5]**
- Ao nível da gestão do respondente foram ampliados os procedimentos com vista à melhoria/manutenção das taxas de resposta na recolha telefónica, nomeadamente ao nível da gestão de cartas devolvidas e estratégias de recuperação de telefones para contacto. **[LGAEO Obj.1/LA1.5]**
- Adoção de um processo de acompanhamento das respostas CAWI no Inquérito à Utilização de Tecnologias da Informação e da Comunicação pelas Famílias que permitiu disponibilizar ajuda direcionada no caso das respostas interrompidas, para a segmentação do processo de envio de e-mails a relembrar a necessidade de resposta, bem como permitiu otimizar a gestão dos contactos telefónicos (priorizações de saída de contactos), tendo por base os perfis dos respondentes e os horários mais adequados para o sucesso na realização da entrevista. **[LGAEO Obj.1/LA1.5]**
- Consolidação de procedimentos com base nas funcionalidades no SIGINQ, em particular nas componentes dos processos de recolha por autopreenchimento (GPap) e por entrevista (GPie). **[LGAEO Obj.1/LA1.5]**
- Continuação da utilização do processo de codificação automática das atividades e profissões nos inquéritos por entrevista. Alargamento e harmonização dos dicionários utilizados neste processo. **[LGAEO Obj.1/LA1.5]**
- Continuação do alargamento da recolha centralizada de preços pela Internet no IPC. **[LGAEO Obj.1/LA1.5]**

## Outras iniciativas

- Organização do evento *Fifth International Workshop on Business Data Collection Methodology* (Lisboa 2018), em cooperação com o Instituto de Estatística da Holanda, a Universidade de Liubliana, o Instituto de Estatística da Noruega e o Bureau dos Censos dos Estados Unidos da América. O INE participou com as seguintes apresentações: "*Simplified Business Information – The Way Forward*" e *"Motivating Respondents in Business Surveys"*. **[LGAEO Obj.3/LA3.2]**
- Participação na *Task Force Innovative Tools and Sources for Household Budget Survey* (HBS), organizada pelo Eurostat. **[LGAEO Obj.3/LA3.9]**
- Apresentação no *Seventh meeting of the Eastern Partnership's Expert Working Group on Statistics on Use of Administrative Data Sources in European Statistics* de dois trabalhos: "Portugal *Simplified Business Information Today and Tomorrow" e "Mapping Potential Administrative Data Sources Today and Tomorrow*". **[LGAEO Obj.3/LA3.2]**

## II.1.4. PRODUÇÃO ESTATÍSTICA

Para 2018 estavam previstas 274 Operações Estatísticas, das quais 198 da responsabilidade do INE e 76 de Entidades com Delegação de Competências.

**Gráfico n.º 10** - Número Operações Estatísticas, por Área Estatística

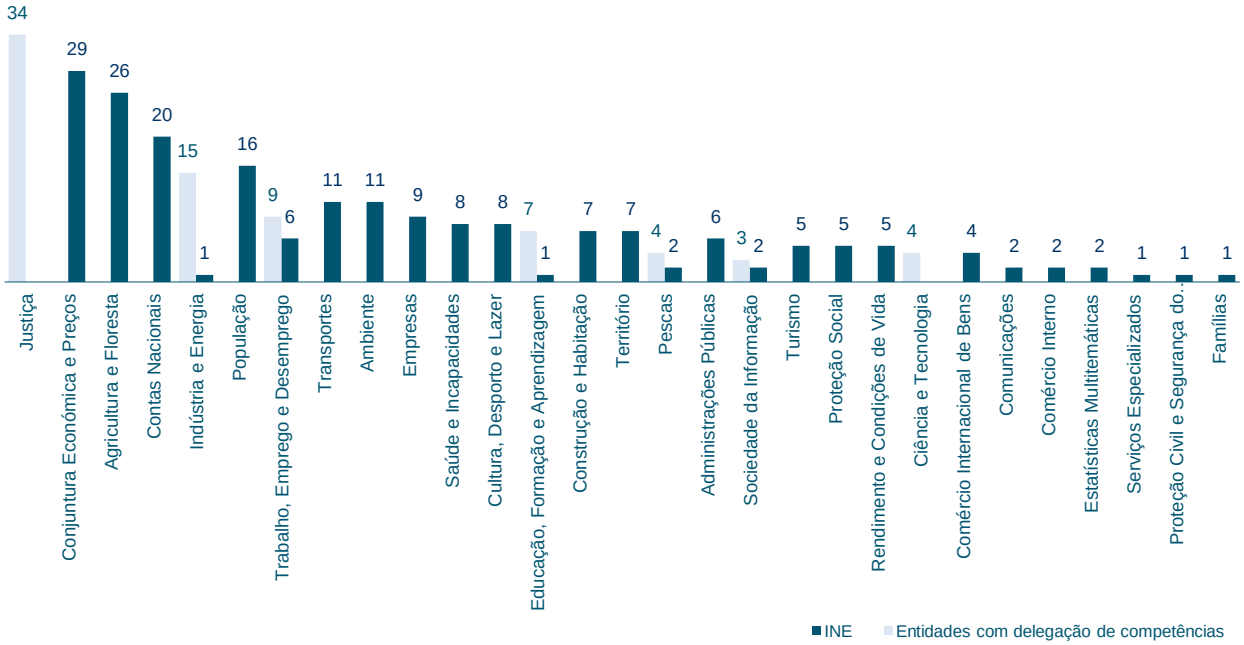


Do total de ocorrências previstas para 2018 (1.030), 99,0% foram efetivamente concretizadas, 96,3% na data prevista ou antecipadamente e 2,7% com atraso. No INE foram concretizadas 99,6% das ocorrências (704), das quais 98,3% foram disponibilizadas na data prevista ou com antecipação e 1,3% com atraso.

Ficaram 10 ocorrências (1,0% do total) por disponibilizar, que transitam para 2019:

INE: Inquérito aos prestadores de cuidados de saúde primários 2017, Índice de preços no consumidor dez-18 (estimativa rápida) e Estatísticas dos produtos da proteção das plantas 2017.

GEP/MTSSS: Inquérito aos ganhos e duração do trabalho abr-18, Estatísticas sobre formação profissional nas empresas 2017.

DGEG/MEc: Estatística de minas 2017, Estatística de pedreiras 2017, Balanço energético 2017 (sintético), Balanço energético 2017 e Estatísticas do gás natural e 2017 (global).

Descrevem-se, sucintamente, as principais atividades desenvolvidas em 2018, por área estatística, de acordo com o previsto no Plano de Atividades, classificando-as relativamente à sua concretização (concretizada, concretizada parcialmente e não concretizada).

Maior detalhe da informação estatística divulgada e edição de publicações, assim como as justificações dos eventuais atrasos na sua disponibilização, estão disponíveis no Capítulo IV deste Relatório.

## População

**Plano**

►Continuação dos trabalhos de preparação dos Censos 2021:

– Auscultação para a definição das variáveis a observar nos Censos 2021, na Secção Eventual para Acompanhamento dos Censos 2021 (SEAC 2021), do Conselho Superior de Estatística.

– Realização da primeira operação experimental dos Censos 2021, segundo o novo modelo censitário, prevista para abril de 2018. **[LGAEO Obj.1/LA1.4]**

**Concretizada:**

Definição das variáveis a observar nos Censos 2021, no contexto da SEAC 2021 (a concluir em 2019).

Realização do teste ao novo modelo de inquérito censitário: Censos 2021 – Inquérito Teste 2018 e elaboração do respetivo relatório de execução.

**Plano**

►Elaboração da Base de População Residente 2017 (BPR 2017), com base em informação administrativa, a divulgar regularmente após-2021. **[LGAEO Obj1./LA1.2]**

**Concretizada parcialmente:**

Preparação das especificações técnicas para a elaboração da BPR 2017.

A concretização da BPR 2017 foi condicionada pela não disponibilização ao INE de alguns dados administrativos por parte da Direção-Geral de Estatísticas da Educação e Ciência (DGEEC).

**Plano**

►Disponibilização das Estimativas provisórias da População Residente em 31 de dezembro de 2017 para Portugal, por i) sexo, idade e municípios, e NUTS III/TIPAU (Tipologia das Áreas Urbanas) e ii) por sexo, idade, nacionalidade e naturalidade. **[LGAEO Obj.2/LA2.1]**

**Concretizada:**

Divulgação em junho, julho e novembro.

Divulgação antecipada (23 de julho) de indicadores sobre População Residente 2017 para NUTS III/TIPAU e indicadores demográficos decorrentes.

**Plano**

►Disponibilização das Tábuas Completas de Mortalidade para Portugal e Regiões NUTS I e II. **[LGAEO Obj.2/LA2.1]**

**Concretizada:**

Divulgação em maio e setembro.

**Plano**

►Disponibilização dos indicadores Esperança de vida à nascença e aos 65 anos para as regiões NUTS III (Continente), para o triénio 2015-2017. **[LGAEO Obj.2/LA2.1]**

**Concretizada:**

Divulgação em setembro.

**Plano**

►Disponibilização do indicador antecipado "Esperança de vida aos 65 anos" (valores provisórios, para 2018). **[LGAEO Obj.2/LA2.1]**

**Concretizada:**

Divulgação em novembro.

**Plano**

►Alargamento da oferta de indicadores demográficos em termos de séries longas e de novos indicadores, nomeadamente nas dimensões longevidade, fecundidade e população estrangeira. **[LGAEO Obj.2/LA2.1]**

**Concretizada:**

Elaboração do exercício de Projeções de População Residente 2017-2080 (atualização do cenário central do exercício de 2017), com divulgação de resultados, populações projetadas por grupo etários e indicadores demográficos, associados ao destaque "Estimativas de População Residente 2017" (divulgação em junho).

Divulgação no portal de dois novos indicadores no âmbito dos Objetivos de Desenvolvimento Sustentável (ODS), nomeadamente do objetivo 3 – Saúde de qualidade.

**Plano**

►Continuação da articulação interinstitucional com o MNE/DGACCP e com o MAI/SEF com vista à apropriação para fins estatísticos de dados administrativos, relativos à população portuguesa inscrita nos consulados, vistos concedidos a estrangeiros nos postos consulares portugueses e população estrangeira com residência/permanência legal em Portugal. **[LGAEO Obj.1/LA1.2]**

**Concretizada:**

Articulação com o Serviço de Estrangeiros e Fronteiras (SEF) e Direção Geral dos Assuntos Consulares e das Comunidades Portuguesas (DGACCP) no sentido da receção de dados sobre população estrangeira residente e da população estrangeira a quem foi concedido visto de longa duração; e em particular a articulação com o SEF no âmbito da alteração do regulamento 862/2007 do PE e do Conselho relativo às estatísticas comunitárias das migrações e da proteção internacional, cujas propostas de alteração resultam de novas necessidades no âmbito das estatísticas do asilo e da migração legal.

**Plano**

►Continuação dos estudos de viabilidade de produção de estimativas anuais das migrações internacionais robustas e com maior detalhe geográfico nacional (regiões NUTS) e internacional (países de origem e destino) e migrações internas, recorrendo a fontes de dados administrativas e modelos estatísticos. **[LGAEO Obj.1/LA1.8]**

**Concretizada:**

Realização do estudo de viabilidade relativo à utilização de dados administrativos na produção de estimativas anuais de fluxos migratórios internacionais com detalhe regional e países de origem e destino, recorrendo a um vasto conjunto de ficheiros/dados administrativos. **[QUAR Obj.3/Ind.9]**

Paralelamente o âmbito do estudo foi alargado aos movimentos migratórios internos.

**Outros desenvolvimentos não explicitados no Plano de Atividades**

►Início da preparação do Inquérito à Fecundidade 2019. **[LGAEO Obj.1/LA1.6]**

►Apresentação "Esperança de vida numa perspetiva regional: aplicação do Modelo Relacional" na XXIV Jornadas de Classificação e Análise de Dados JOCLAD Alfeite, Base Naval de Lisboa, na Escola Naval, 5 a 7 abril 2018. **[LGAEO Obj.3/LA3.2]**

## Trabalho, Emprego e Desemprego

**Plano**

►Divulgação das Estimativas Mensais de Emprego e Desemprego. **[LGAEO Obj.2/LA2.1]**

**Concretizada.**

**Plano**

►Divulgação dos resultados do Inquérito ao Emprego (trimestral). **[LGAEO Obj.2/LA2.1]**

**Concretizada:**

Início do acompanhamento e análise detalhada das estimativas relativas aos jovens não empregados que não estão em educação e formação e da divulgação dos indicadores suplementares de desemprego e da subutilização do trabalho.

**Plano**

►Realização de estudos para introdução de alterações no Inquérito ao Emprego decorrentes do novo Regulamento da UE para as Estatísticas Sociais (em elaboração), essencialmente nas seguintes áreas:

- Desenho dos questionários para variáveis de periodicidades diferentes.
- Alterações metodológicas necessárias para a modularização do Inquérito ao Emprego (estudo da viabilidade da adoção do *Wave Approach* e de entrevistas dependentes e adaptação das metodologias de calibração).
- Adoção dos conceitos da OIT da 19.ª Conferência Internacional dos Estaticistas do Trabalho, de 2013.
- Estudo da viabilidade para a adoção do modo de recolha Web em alguns segmentos populacionais.
- Conceção e implementação de um esquema de recolha paralela com vista à obtenção de fatores de ligação da nova série de dados com a série de dados em vigor. **[LGAEO Obj.1/LA1.6]**

**Concretizada parcialmente:**

Todas as tarefas subjacentes a esta atividade foram concluídas, com exceção do estudo da viabilidade para a adoção do modo de recolha Web, que se encontra em fase de desenvolvimento.

Realização de testes com vista à verificação da manutenção dos critérios de precisão definidos no novo Regulamento da UE para as Estatísticas Sociais, bem como dos critérios de ponderação e consistência definidos no Regulamento de Implementação, e para os testes de metodologias a adotar para o tratamento de não respostas na variável remuneração mensal.

**Plano**

►Realização e divulgação dos resultados do módulo *ad hoc* do Inquérito ao Emprego de 2018 sobre "Conciliação da vida profissional com a vida familiar". **[LGAEO Obj.2/LA2.1]**

**Concretizada:**

Divulgação antecipada (7 de novembro).

**Plano**

►Preparação do módulo sobre "Organização do trabalho e do tempo de trabalho", a realizar em 2019. **[LGAEO Obj.1/LA1.7]**

**Concretizada:**

Realização das tarefas relacionadas com o desenho do questionário e aplicação de registo eletrónico dos dados (divulgação em novembro de 2019).

**Plano**

►Realização do Inquérito ao Trabalho Voluntário 2018, no âmbito da Conta Satélite da Economia Social. **[LGAEO Obj.1/LA1.7]**

**Concretizada:**

Realização de tarefas de conceção e de recolha da informação (divulgação em 2019).

**Plano**

►Mudança de base do Índice de Custo do Trabalho integrando dados administrativos provenientes da Declaração Mensal de Remunerações da Segurança Social (resultados a divulgar em 2019). **[LGAEO Obj.1/LA1.2]**

**Concretizada.**

**Plano**

►Difusão mais célere das estatísticas produzidas. [GEP/MTSSS] **[LGAEO Obj.2/LA2.1]**

**Concretizada:**

Antecipação (de 15 dias a 1 mês) dos resultados das operações estatísticas de Quadros de Pessoal, Greves, Segurança e Saúde no Trabalho e Acidentes de Trabalho, face às datas ocorridas em 2017.

**Plano**

►Exploração de dados administrativos da Segurança Social para aferição de respostas a inquéritos, designadamente no Inquérito aos Ganhos e no Inquérito aos Salários por Profissões na Construção. [GEP/MTSSS] **[LGAEO Obj.1/LA1.2]**

**Concretizada parcialmente:**

Dados de salário permanente declarado das Declaração de Remunerações da Segurança Social (DRSS) por sector de atividade, ainda não tiveram impacto no Inquérito aos Ganhos e no Inquérito aos Salários por Profissões na Construção.

**Plano**

►Implementação da recolha eletrónica na produção das estatísticas sobre Acidentes de Trabalho. [GEP/MTSSS] **[LGAEO Obj.1/LA1.5]**

**Concretizada:**

A informação relativa a Acidentes de Trabalho ocorridos em 2018 e transferidos para um segurador tem sido rececionada de acordo com o novo procedimento eletrónico. A implementação deste novo procedimento foi articulada com as seguradoras a operarem no ramo e com a Associação Portuguesa de Seguradores, que desenvolveu e disponibilizou a aplicação de recolha. Até 31/jan/2019 devem ser remetidos ao GEP todos os Acidentes de Trabalho participados e, a partir dessa data, dar-se-á início ao tratamento dos dados para efeitos de divulgação estatística.

**Plano**

►Desenvolvimento de Barómetro (geral e setorial) das diferenças remuneratórias entre mulheres e homens. [GEP/MTSSS] **[LGAEO Obj.1/LA1.7]**

**Não concretizada:**

Atividade iniciada em 2019 tendo em conta que a Lei n.º 60/2018 só entrou em vigor em 2019.

**Plano**

►Estudo para a elaboração de um Balanço das diferenças remuneratórias entre mulheres e homens, por empresa. [GEP/MTSSS] **[LGAEO Obj.1/LA1.7]**

**Não concretizada:**

Atividade iniciada em 2019 tendo em conta que a Lei n.º 60/2018 só entrou em vigor em 2019.

**Plano**

►Divulgação de novos indicadores sobre emprego e remunerações. [GEP/MTSSS] **[LGAEO Obj.2/LA2.1]**

**Concretizada:**

Divulgação de novos indicadores sobre emprego e remunerações calculados a partir dos dados da Declaração de Remunerações da Segurança Social, dos quais se destacam os níveis e a evolução temporal, algumas medidas de desigualdade e a proporção de trabalhadores com remunerações correspondentes à Remuneração Mínima Mensal Garantida (RMMG). Os indicadores que têm sido divulgados têm sido de emprego TCO/MOE (trabalhadores por conta de outrem/membros dos órgãos estatutários), de salários (média base e variação nominal e real), e de salário mínimo (trabalhadores abrangidos e percentagem na massa salarial).

**Plano**

►Promoção de protocolos de cooperação estatística com universidades, designadamente nas áreas dos Acidentes de Trabalho e da Segurança e Saúde no Trabalho. [GEP/MTSSS] **[LGAEO Obj.3/LA3.2]**

**Concretizada:**

Desenvolvimento dos trabalhos decorrentes da celebração de dois protocolos (em 2017) no âmbito da cooperação estatística com universidades, em particular para avaliação dos temas "avaliação do grau de notificação dos acidentes de trabalho em Portugal" e "Definição e sistematização de validações simples e cruzadas a aplicar às variáveis da Fase III do projeto europeu de Acidentes de Trabalho".

**Plano**

►Lançamento do novo Portal. [GEP/MTSSS] **[LGAEO Obj.2/LA2.2]**

**Não concretizada:**

Adiamento do lançamento do Portal motivado pela quantidade de conteúdos a criar e carregar e pela existência de problemas a nível da programação informática. Salienta-se contudo, a disponibilização da plataforma do Portal para iniciar o processo de carregamento e a realização de trabalhos de carregamento de conteúdos.

**Outros desenvolvimentos não explicitados no Plano de Atividades**

►Apresentação do *paper "LFS series breaks with the adoption of the IESS FR How is Statistics Portugal planning to tackle the issue?*", no "*13th Workshop on LFS Methodology*", do Eurostat, *Reykjavik* (Islândia). **[LGAEO Obj.3/LA3.9]**

►Participação na 20.ª Conferência Internacional de Estatísticas no Trabalho (ICLS) da Organização Internacional do Trabalho (OIT), Genebra (Suíça), 10 a 19 outubro 2018. **[LGAEO Obj.3/LA3.9]**

## Rendimento e Condições de Vida

**Plano**

►Divulgação dos resultados definitivos do Inquérito às Condições de Vida e Rendimento (EU-SILC) 2017. **[LGAEO Obj.1/LA2.1]**

**Concretizada:**

Divulgação dos resultados definitivos (7 de maio): destaque temático sobre privação habitacional.

**Plano**

►Realização do Inquérito às Condições de Vida e Rendimento 2018 e divulgação (em novembro de 2018) dos seus resultados provisórios, pela primeira vez ventilados regionalmente ao nível de NUTS II. **[QUAR Obj.1/Ind.3] [LGAEO Obj.1/LA1.8]**

**Concretizada:**

Divulgação dos resultados provisórios (30 de novembro) pela primeira vez com desagregação ao nível regional.

**Plano**

►Conclusão do teste experimental visando a recolha de dados relativos a endividamento, consumo e riqueza das famílias no contexto do Inquérito às Condições de Vida e Rendimento. **[LGAEO Obj.1/LA1.5]**

**Concretizada:**

Preparação do relatório de qualidade para utilização restrita pelo Eurostat.

**Plano**

►Participação no Grupo de Trabalho sobre Indicadores das Desigualdades Sociais no âmbito do CSE. **[LGAEO Obj.3/LA3.1]**

**Concretizada.**

**Outros desenvolvimentos não explicitados no Plano de Atividades**

►Participação na *task force on Flash estimates for income and poverty indicators*, organizada pelo Eurostat, Luxemburgo, outubro.**[LGAEO Obj.3/LA3.9]**

►Participação no Eurostat-OECD *Expert Group on Measuring the Joint Distribution of Household Income, Consumption and Wealth at Micro Level*, Bruxelas, maio. **[LGAEO Obj.3/LA3.9]**

►Participação no *Workshop on best practices for EU-SILC revision*, organizado pelo Eurostat, Varsóvia, outubro. **[LGAEO Obj.3/LA3.9]**

## Educação e Formação

**Plano**

►Atualização dos indicadores disponíveis no Portal relativos a esta área estatística, em articulação com a DGEEC. **[LGAEO Obj.2/LA2.1]**

**Concretizada:**

Conclusão dos trabalhos com vista à definição e carregamento no Portal de um conjunto de indicadores coerentes, atualizados e relevantes desta área (cerca de 160). A sua atualização anual ocorre na data de disponibilização da informação correspondente pela DGEEC.

**Plano**

►Organização, análise e integração dos dados administrativos na área da educação/sistemas de ensino no âmbito do exercício anual do UOE (questionário internacional que visa responder às necessidades comuns da UNESCO, OCDE e Eurostat), em articulação com a DGEEC. **[LGAEO Obj.1/LA1.2]**

**Concretizada.**

**Plano**

►Realização de um inquérito piloto sobre Alunos com Necessidades Educativas Especiais no Ensino Superior. [DGEEC/MEd|MCTES] **[LGAEO Obj.2/LA2.1]**

**Concretizada:**

O inquérito foi aplicado junto de todas as instituições de ensino superior público e privado e respetivas unidades orgânicas, com exceção das instituições de ensino superior militar e policial, e teve como referência o ano letivo 2017/18. Divulgação em junho.

**Plano**

►Análise da informação de natureza administrativa, para aumentar o número de indicadores estatísticos disponibilizados, bem como, para aprofundar as metodologias e o desenvolvimento de projeções. [DGEEC/MEd|MCTES] **[LGAEO Obj.1/LA1.2]**

**Concretizada:**

Produção de novos indicadores no âmbito dos estudos referidos em “Outros desenvolvimentos não explicitados no Plano de Atividades”.

**Plano**

►Consolidação do (novo) conjunto de conceitos na área da Educação. [DGEEC/MEd|MCTES] **[LGAEO Obj.1/LA1.6]**

**Concretizada:**

Aplicação dos novos conceitos em todas as operações estatísticas, bem como nas publicações estatísticas produzidas.

**Plano**

►Utilização de formulários *on-line* como único meio de recolha da informação estatística e de comunicações eletrónicas, e apropriação de dados administrativos, para fins estatísticos, prosseguindo a redução dos custos associados à produção estatística. [DGEEC/MEd|MCTES] **[LGAEO Obj.1/LA1.5]**

**Concretizada:**

Todas as recolhas são desenvolvidas informaticamente (tanto na área da Educação como na área da Ciência e Tecnologia).

**Plano**

►Continuação da utilização da Internet como plataforma preferencial de disponibilização (atempada) de todas as publicações, quadros e bases de dados de informação estatística; e que permitam uma maior versatilidade na consulta por parte dos utilizadores. [DGEEC/MEd|MCTES] **[LGAEO Obj.2/LA2.2]**

**Concretizada:**

Atualização e aperfeiçoamento do Sistema de consulta de informação – Educação (http://www.dgeec.mec.pt/np4/343/) com a inclusão de mais anos letivos e de uma nova área "Regiões em Números" com informação desagregada por NUTS e municípios.

**Plano**

►Disponibilização no sítio da DGEEC dos ficheiros produzidos no âmbito dos principais pedidos de informação de utilizadores. [DGEEC/MEd|MCTES] **[LGAEO Obj.2/LA2.1]**

**Concretizada:**

Disponibilização de diversos dados, como por exemplo: tabelas de dados do Ensino Superior (http://www.dgeec.mec.pt/np4/235/) e ficheiros com pedidos de informação (http://www.dgeec.mec.pt/np4/249/).

**Plano**

►Constituição de um *safe center* nas instalações da DGEEC para acesso de investigadores a bases de dados. [DGEEC/MEd|MCTES] **[LGAEO Obj.2/LA2.3]**

**Concretizada:**

Com a entrada em vigor do Regulamento Geral de Proteção de Dados, estão a ser desenvolvidos novos procedimentos com vista a melhorar os processos de *data quality* e de proteção de dados (atividade também concretizada no âmbito da área da ciência e tecnologia).

**Plano**

►Aumento da colaboração com investigadores e universidades, designadamente através do acolhimento na DGEEC de estudantes de mestrado ou do reforço das parcerias para o desenvolvimento de projetos que tenham como objetivo o aprofundamento das análises aos dados. [DGEEC/MEd|MCTES] **[LGAEO Obj.3/LA3.2]**

**Concretizada:**

Foram assinados/transitaram de anos anteriores 17 protocolos para: elaboração de teses de mestrados (2); acolhimento de 2 estagiárias de mestrado; desenvolvimento de projetos financiados pela FCT no âmbito da Inteligência Artificial e Gestão de Dados na Administração Pública (2) e para fins de investigação (11).

**Plano**

►Dinamização da cooperação e partilha de experiências e conhecimentos com o INE, com a Direção Regional de Estatística da Madeira, com o Serviço Regional de Estatística dos Açores e com outras entidades nacionais. [DGEEC/MEd|MCTES] **[LGAEO Obj.3/LA3.9]**

**Concretizada:**

Continuação do trabalho técnico de cooperação entre os diferentes organismos. Realização da 1ª reunião do Grupo de Acompanhamento do Protocolo Quadripartido INE/DREM/DGEEC/DRIG.

**Plano**

►Coordenação nacional do Inquérito TALIS 2018 (terceiro inquérito da OCDE) - visando, principalmente, o ambiente de aprendizagem nas escolas e as condições de trabalho dos docentes, realizado em cerca de 45 países, cujos resultados são publicados anualmente pela OCDE na publicação "Education at a Glance". [DGEEC/MEd|MCTES] **[LGAEO Obj.1/LA1.5]**

**Concretizada:**

Durante 2018 foi realizado o trabalho de campo junto de diretores e docentes da CITE 2 e CITE 3.

**Outros desenvolvimentos não explicitados no Plano de Atividades**

►Participação de técnicos do INE, da DGEEC e do Instituto de Gestão Financeira da Educação (IGeFE) em reunião com os técnicos do Eurostat, sobre a definição de um modelo a adotar com vista à integração de dados das Contas Nacionais nos cálculos da componente financeira do UOE ("UOE - *Improvement of expenditure data on education - Reconciliation exercise*") (janeiro 2018).**[LGAEO Obj.3/LA3.9]**

►Participação na *task force* do Eurostat "*Education Expenditure Data*".**[LGAEO Obj.3/LA3.9]**

►Organização do Fórum Estatístico da DGEEC. [DGEEC/MEd|MCTES] **[LGAEO Obj.3/LA3.2]**

►Participação e apresentação de comunicações em conferências nacionais e internacionais: Seminário Internacional de Educação, Guiné-Bissau (21/22 março); "Economia portuguesa: ensaios sobre alterações estruturais", GPEARI/Ministério das Finanças (25 janeiro); Seminário Tecnologias no Ensino/Formação-Gestão da Informação, Citeforma, Lisboa (maio); Seminário Internacional Estatísticas Educacionais e Avaliação Básica, INEP, Brasília (28/29 junho).[DGEEC/MEd|MCTES] **[LGAEO Obj.3/LA3.9]**

►Atualização dos sites infoescolas (http://www.infoescolas.mec.pt/) e info cursos (http://infocursos.mec.pt/. [DGEEC/MEd|MCTES]) **[LGAEO Obj.2/LA2.2]**

## Cultura Desporto e Lazer

**Plano**

- Continuação dos estudos de viabilidade sobre a utilização de fontes emergentes (*big data* e processos e técnicas associadas) para inventariação e caraterização de equipamentos na área da cultura e desporto. **[LGAEO Obj.1/LA1.2]**

**Não concretizada:**

Suspensão desta abordagem no curto-prazo, decorrente das análises efetuadas em 2017.

**Plano**

- Aumento de oferta estatística na área da cultura e do desporto, designadamente através da apropriação de informação administrativa para fins estatísticos, em articulação com as entidades competentes (Direção-Geral do Património Cultural, Instituto do Cinema e do Audiovisual e Inspeção-Geral das Atividades Culturais, Direção-Geral do Livro, Arquivos e Bibliotecas, o Instituto Português do Desporto e da Juventude e a Federação Portuguesa de Futebol). **[LGAEO Obj.1/LA1.2]**

**Concretizada parcialmente:**

Início dos trabalhos para a compilação de um conjunto de indicadores numa série de cinco anos, da área do desporto, nos seguintes domínios: ensino desportivo, IPC (bens e serviços desportivos), empresas, comércio internacional e financiamento dos municípios às atividades desportivas, e ainda sobre a prática desportiva e praticantes inscritos. Para a compilação destes indicadores, para além da informação produzida pelo INE, foi ainda considerada informação proveniente de fontes administrativas, nomeadamente do Instituto Português do Desporto e da Juventude e da Federação Portuguesa de Futebol.

Preparação de propostas para alteração do questionário do Inquérito às Bibliotecas da responsabilidade da Direção-Geral do Livro e das Bibliotecas com vista à apropriação de nova informação para fins estatísticos.

**Outros desenvolvimentos não explicitados no Plano de Atividades**

- Alteração, ao nível dos conteúdos, da publicação *on-line* - "Estatísticas da Cultura", com o objetivo de melhorar o produto estatístico. **[LGAEO Obj.2/LA2.1]**

## Saúde e Incapacidades

**Plano**

►Preparação do Inquérito Nacional de Saúde 2019, em colaboração com o Instituto Nacional de Saúde Dr. Ricardo Jorge privilegiando a recolha via web. **[LGAEO Obj.1/LA1.7]**

**Concretizada:**

Realização de tarefas de conceção (recolha da informação prevista para 2019).

**Plano**

►Divulgação dos dados do Inquérito aos Hospitais 2017 e do Inquérito aos Prestadores de Cuidados de Saúde Primários 2017; este último será retomado em consequência da ausência de transmissão de dados administrativos ao INE por parte do Ministério da Saúde. **[LGAEO Obj.2/LA2.1]**

**Concretizada parcialmente:**

A divulgação do Inquérito aos Prestadores de Cuidados de Saúde Primários transita para 2019, com potencial alteração do modo de recolha para fonte de dados administrativos do Ministério da Saúde.

**Plano**

►Continuação da articulação com o Ministério da Saúde com vista à concretização do apuramento e divulgação dos dados sobre os recursos e a atividade dos hospitais e nos cuidados de saúde primários, com base em dados administrativos. **[LGAEO Obj.1/LA1.2]**

**Concretizada parcialmente:**

Assinatura do protocolo que viabiliza o acesso aos dados administrativos sobre os recursos e a produção dos hospitais do Serviço Nacional de Saúde.

Primeira disponibilização de dados administrativos, relativos a 2016 e 2017 (divulgação em outubro).

Mantém-se a inviabilidade de acesso aos dados administrativos sobre os recursos e a produção nos cuidados de saúde primários do Serviço Nacional de Saúde.

**Plano**

►Disponibilização de informação sobre: morbilidade nos cuidados de saúde primários (administrações regionais de saúde e regiões autónomas e através da articulação com a Administração Central do Sistema de Saúde e com os Serviços Partilhados do Ministério da Saúde), casos diagnosticados de tumores malignos (registos oncológicos regionais), farmácias e medicamentos (Infarmed), cobertura vacinal e doenças de declaração obrigatória (DGS e INSA) e ocorrências pré-hospitalares (INEM e serviços regionais de proteção civil das Regiões Autónomas). **[LGAEO Obj.2/LA2.1]**

**Concretizada parcialmente:**

Assinatura em dezembro do protocolo que viabiliza o acesso aos dados administrativos sobre morbilidade nos cuidados de saúde primários do Serviço Nacional de Saúde.

A informação relativa a tumores malignos será disponibilizada no quadro do futuro Registo Oncológico Nacional (Lei n.º 53/2017).

Divulgação da informação sobre farmácias e medicamentos (junho), cobertura vacinal (outubro), doenças de declaração obrigatória (dezembro) e ocorrências pré-hospitalares (março).

**Plano**

►Recolha e apuramento da informação sobre Pessoal de Saúde 2017, com base em informação disponibilizada pelas ordens e associações profissionais. **[LGAEO Obj.2/LA2.1]**

**Concretizada:**

Divulgação com atraso (10 de agosto).

**Plano**

►Continuação dos estudos para desenvolvimento das estatísticas sobre doenças profissionais, no âmbito do Eurostat e em articulação com o GEP/MTSSS e Instituto da Segurança Social. **[LGAEO Obj.1/LA1.7]**

**Concretizada.**

**Outros desenvolvimentos não explicitados no Plano de Atividades**

►Divulgação de destaque por ocasião do Dia Mundial da Saúde: indicadores sobre a saúde, relativos ao período 2006-2016 (6 de abril). **[LGAEO Obj.1/LA1.5]**

►Continuação dos trabalhos conducentes à definição concetual dos dados sobre vacinações com a Direção-Geral da Saúde. **[LGAEO Obj.1/LA1.6]**

## Proteção Social

**Plano**

►Continuação - em parceria com o GEP/MTSSS e no quadro da delegação de competências - do estudo de viabilidade para a definição de um sistema de informação estatística para a área da Segurança Social. **[LGAEO Obj.3/LA3.1]**

**Não concretizada:**

Aguarda-se disponibilidade do GEP/MTSSS.

**Plano**

►Integração, apuramento, análise e divulgação dos resultados sobre receitas e despesas de proteção social e beneficiários de pensões (SEEPROS), em 2016. **[LGAEO Obj.1/LA1.5]**

**Concretizada:**

Divulgação em outubro.

**Plano**

►Atualização da informação qualitativa anual sobre os regimes de proteção social. **[LGAEO Obj.1/LA1.5]**

**Concretizada.**

**Plano**

►Recolha da informação necessária aos exercícios SEEPROS 2017 junto dos prestadores de proteção social. **[LGAEO Obj.1/LA1.5]**

**Concretizada.**

## Justiça

**Plano**

►Preparação de bases de microdados para investigação, em articulação com a DGPJ/MJ. **[LGAEO Obj.2/LA2.3]**

**Concretizada parcialmente:**

Definição da estrutura de dados visando a constituição de bases de microdados sobre arguidos e sobre condenados assentes em dados definitivos a partir de 2012.

**Plano**

►Continuação do estudo metodológico para a realização de uma operação estatística sobre violência de género, a realizar em 2020 no âmbito do Eurostat. **[LGAEO Obj.1/LA1.7]**

**Concretizada:**

Início da preparação do Inquérito piloto sobre Segurança no Espaço Público e Privado 2019 no quadro dos desenvolvimentos e financiamento do Eurostat (a realizar no 1.º semestre de 2019).

**Plano**

►Avaliação e definição dos conceitos na área da violência e género, em articulação com a DGPJ/MJ. **[LGAEO Obj.1/LA1.7]**

**Concretizada parcialmente:**

Inventariação dos conceitos (ainda não inscritos no SMI – Sistema de Metainformação) no âmbito da realização do Inquérito piloto sobre Segurança no Espaço Público e Privado 2019.

**Plano**

►Mapeamento do novo sistema internacional de classificações das estatísticas criminais (ICCS), para resposta a questionários internacionais e outros projetos no âmbito do Sistema de Informação das Estatísticas da Justiça. [DGPJ/MJ] **[LGAEO Obj.1/LA1.5]**

**Concretizada:**

Elaboração de um estudo que incorporou o mapeamento das tabelas internas de crimes para a classificação do ICCS e efetuada uma proposta de automatização dos apuramentos estatísticos. Este estudo permitiu a Portugal dar resposta a diversos pedidos de fornecimento de dados do Eurostat e da Organização das Nações Unidas.

**Plano**

►Conclusão da implementação do projeto dos novos subsistemas de processamento e divulgação do Sistema de Informação das Estatísticas da Justiça (consulta da informação). Realização de sessões de apresentação e divulgação do novo sistema de consulta on-line. [DGPJ/MJ] **[LGAEO Obj.2/LA2.2]**

**Concretizada:**

Este projeto visa substituir os atuais subsistemas de tratamento e divulgação estatística do Sistema de Informação das Estatísticas da Justiça, adotando formas mais amigáveis e gráficas de apresentação dos dados estatísticos oficiais, tornando a informação mais percetível e aumentando a transparência na relação com os cidadãos. Este sistema permitirá ainda um reaproveitamento das licenças de *software* existentes no Ministério e assim uma significativa poupança orçamental. Este projeto encontra-se concluído, encontrando-se a aguardar a respetiva disponibilização e apresentação pública.

**Plano**

►Estudo de viabilidade para a redução de prazos do calendário de disponibilidade de informação das Estatísticas da Justiça, na sequência da implementação do novo sistema de consulta *on-line*. [DGPJ/MJ] **[LGAEO Obj.1/LA1.5]**

**Concretizada parcialmente:**

O novo sistema de consulta *on-line* está concluído, faltando apenas a sua entrada em produção para conclusão dos resultados do estudo; foram já efetuadas análises sobre os tempos de disponibilização de informação.

**Plano**

►Reforço da análise de fontes administrativas na área da Justiça e promoção da sua utilização com recurso a novos métodos de recolha. [DGPJ/MJ] **[LGAEO Obj.1/LA1.2]**

**Concretizada:**

Implementação de dois novos protocolos de comunicação: 1) transferência automática de dados entre a aplicação informática da Autoridade Tributária e o Sistema de Informação das Estatísticas da Justiça (SIEJ); este protocolo permite aumentar a qualidade e a atualidade dos dados estatísticos recolhidos relativos às estatísticas da criminalidade registada; passou a produção no final de janeiro de 2018; 2) transferência automática de dados entre a aplicação informática da Guarda Nacional Republicana (GNR) e o SIEJ; este protocolo permitirá aumentar a qualidade e a atualidade dos dados estatísticos sobre criminalidade registada recolhidos; encontra-se em curso, tendo já sido efetuados todos os mapeamentos das tabelas gerais utilizadas e estando a decorrer testes técnicos e funcionais relacionados com o envio de ficheiros.

**Plano**

►Continuação da realização de sessões de sensibilização à estatística junto das entidades fornecedoras; e da apresentação e exploração sobre temas específicos das estatísticas da Justiça, organizadas junto de instituições de ensino, com vista à promoção da literacia estatística. [DGPJ/MJ] **[LGAEO Obj.2/LA2.5]**

**Concretizada:**

Realização de duas sessões de divulgação das estatísticas da Justiça no Instituto Superior de Ciências Sociais e Políticas da Universidade de Lisboa, no âmbito de um Protocolo de cooperação.

## Outros desenvolvimentos não explicitados no Plano de Atividades

- Apresentação de uma candidatura a financiamento do mecanismo financeiro EEA *Grants*, no âmbito da temática Conciliação e Igualdade de Género, tendo em vista a realização de três ações: i) revisão do Dossier de Género no portal do INE; ii) realização de uma nova edição do Inquérito à Fecundidade; e ii) análise de boas práticas, em articulação com o INE da Noruega, em termos metodológicos e tecnológicos, para efeitos de aplicação num futuro Inquérito ao Uso do Tempo. **[LGAEO Obj.3/LA3.9]**
- Participação no *Workshop Hate crime awareness raising/Understanding and improving hate crime recording and data collection* (Lisboa, 13 e 14 de março), conduzido pela Agência dos Direitos Fundamentais da UE (FRA) e pelo Escritório da OSCE para as Instituições Democráticas e Direitos Humanos (ODHIR), com uma apresentação que teve como pontos principais: o papel da DGPJ como produtora de estatísticas oficiais, o Sistema de Informação das Estatísticas da Justiça, os métodos de produção de estatísticas e a utilização, o tratamento, a análise e a divulgação de informação estatística. [DGPJ/MJ] **[LGAEO Obj.3/LA3.9]**
- Realização de uma sessão de apresentação do Sistema de Informação das Estatísticas da Justiça a uma delegação do Ministério da Justiça e do Trabalho de Cabo Verde, direcionada para estatísticas relacionadas com menores. [DGPJ/MJ] **[LGAEO Obj.3/LA3.10]**
- Formação em matéria de Recolha e Tratamento de Dados Estatísticos a uma delegação do Tribunal Administrativo de Moçambique. [DGPJ/MJ] **[LGAEO Obj.3/LA3.10]**

## Território

**Plano**

►Divulgação do Índice Sintético de Desenvolvimento Regional 2016 e respetivos índices parciais de competitividade, coesão e qualidade ambiental por NUTS III 2013. **[LGAEO Obj.2/LA2.1]**

**Concretizada:**

Divulgação com atraso (26 de junho), motivada pela receção tardia de dados administrativos de base.

**Plano**

►Divulgação trimestral das Estatísticas de preços na habitação a nível local, nomeadamente, para as cidades com mais de 100 mil habitantes e Áreas Metropolitanas, incluindo a disponibilização de dados para micro territórios através de ferramenta web para a exploração dos dados georreferenciados. **[QUAR Obj.1/Ind.2] [LGAEO Obj.2/LA2.1]**

**Concretizada:**

Divulgação em janeiro, maio, julho e outubro.

Disponibilização de uma nova versão da plataforma interativa para a exploração de dados georreferenciados, responsiva a dispositivos móveis.

**Plano**

►Início da produção e divulgação de Estatísticas de rendas na habitação a nível local, com periodicidade anual. **[LGAEO Obj.2/LA2.1]**

**Concretizada:**

Divulgação antecipada de 1 semana (21 de março).

**Plano**

►Divulgação das Estatísticas de uso e ocupação do solo, de acordo com as nomenclaturas propostas pelo Eurostat e os Indicadores de Desenvolvimento Sustentável (*Sustainable Development Goals –SDG*) sobre alteração de ocupação e consumo de solo, num quadro de cooperação técnica com a Direção-Geral do Território. **[LGAEO Obj.2/LA2.1]**

**Concretizada:**

Divulgação dos resultados no Portal e alvo de análise no destaque dos Anuários Estatísticos Regionais.

**Plano**

►Participação no projeto europeu Auditoria Urbana de suporte à política regional e urbana da Comissão Europeia, visando a integração de informação para a construção de indicadores de caracterização das cidades, aglomerações urbanas e áreas urbanas funcionais, de acordo com as unidades espaciais definidas a nível europeu para a análise comparada da qualidade de vida nas cidades da União Europeia. **[LGAEO Obj.3/LA3.9]**

**Concretizada:**

Conclusão da ronda do projeto Auditoria Urbana 2015/2016 e iniciada a ronda 2017/2018.

**Plano**

►Continuação da implementação do Sistema de Informação de suporte à monitorização de contexto e de resultado do "Portugal 2020" para disponibilização no Portal do INE. **[LGAEO Obj.1/LA1.7]**

**Concretizada.**

**Plano**

►Preparação do Retrato Territorial de Portugal 2017 (6.ª edição). **[LGAEO Obj.1/LA1.5]**

**Concretizada parcialmente:**

Definição do modelo de análise para dois dos três domínios do Retrato Territorial de Portugal (a editar em 2019).

**Outros desenvolvimentos não explicitados no Plano de Atividades**

►Realização das seguintes apresentações:

– "*Clustering mobility - combining geospatial and statistical data to define metropolitan subareas for the IMOB Survey sampling design", SCORUS Warsaw conference 2018*, Varsóvia, 6 a 8 de junho. **[LGAEO Obj.3/LA3.9]**

– "*Housing policy issues and relevance of Tax Authority data to produce house prices and rents statistics in Portugal*", *OECD Working Party on Territorial Indicators Workshop*, Paris 5 de novembro. **[LGAEO Obj.3/LA3.9]**

## Ambiente

**Plano**

►Continuação da divulgação de novos indicadores estatísticos relativos ao setor do Ambiente, privilegiando-se sempre que possível a sua georreferenciação. **[LGAEO Obj.1/LA1.7]**

**Concretizada:**

Integrados indicadores relativos às variáveis climáticas no Portal do INE.

**Plano**

►Elaboração do estudo de viabilidade para a produção de estatísticas do consumo de água na indústria. **[LGAEO Obj.1/LA1.7]**

**Não concretizada:**

Dificuldades de acesso à informação de base, as Entidades Gestoras têm diferentes sistemas de informação, a maior parte dos quais não exportam diretamente informação.

**Plano**

►Melhoria da qualidade das estatísticas dos resíduos e alargamento do âmbito das estatísticas dos corpos de bombeiros. **[LGAEO Obj.2/LA2.1]**

**Concretizada:**

Resíduos setoriais: série temporal revista e plano de amostragem compatível com as necessidades internacionais de informação.

Resíduos urbanos: consolidação do sistema de informação.

**Plano**

►Conceção e análise de Indicadores de Desenvolvimento Sustentável (SDG), em articulação com entidades externas relacionadas com o setor. **[LGAEO Obj.2/LA2.1]**

**Concretizada:**

Disponibilização de nova publicação digital sobre indicadores dos Objetivos de Desenvolvimento Sustentável 2010-2017 (8 junho).

## Contas Nacionais

**Plano**

►Início dos trabalhos para a mudança de base das Contas Nacionais Portuguesas (sendo 2017 o novo ano de referência), a divulgar em 2019. **[LGAEO Obj.1/LA1.7]**

**Concretizada:**

Nota: o novo ano de referência será 2016 e não 2017.

**Plano**

►Produção das Matrizes Simétricas de Input-Output 2015. **[LGAEO Obj.2/LA2.1]**

**Concretizada:**

Divulgação em novembro dos resultados finais no Portal do INE e no Eurostat.

**Plano**

►Compilação dos resultados finais das Contas Nacionais 2016 e dos resultados provisórios para 2017, assumindo-se a disponibilização da Informação Empresarial Simplificada (IES) nos prazos legalmente em vigor. **[LGAEO Obj.2/LA2.1]**

**Concretizada:**

Divulgação em setembro dos resultados finais de 2016 e resultados provisórios de 2017 das Contas nacionais anuais no Portal do INE e no Eurostat.

**Plano**

►Adaptação do sistema de recolha e tratamento da informação para a compilação das contas das Administrações Públicas, tendo por base a informação do Sistema central de Contabilidade e Contas Públicas (S3CP), assente no Sistema de Normalização Contabilística na Administração Pública (SNC-AP), em processo de implementação em todas as entidades da Administração Pública. [**LGAEO Obj.1/LA1.5]**

**Não concretizada:**

A realização desta medida por parte do INE depende da implementação do SNC-AP pelas entidades das Administrações e este calendário de implementação do SNC-AP tem sido sucessivamente adiado.

**Plano**

►Apropriação da informação administrativa das Rendas e do Imposto Municipal sobre Imóveis, com vista à sua integração no processo de cálculo das rendas das Contas Nacionais e à estimação da área média dos alojamentos (importante para o projeto Paridades Poder de Compra). **[LGAEO Obj.1/LA1.2]**

**Concretizada:**

Realização da tarefa de apropriação da informação, concluindo-se que os resultados obtidos não são aplicáveis aos fins pretendidos.

**Plano**

►Divulgação da informação sobre o valor atual dos compromissos futuros com pensões, que passa a ser de transmissão obrigatória ao Eurostat no quadro do programa de transmissão de dados. **[LGAEO Obj.3/LA3.9]**

**Concretizada:**

Divulgação da informação no Portal do INE e remetida ao Eurostat (setembro). Nessa mesma data o destaque das Contas Nacionais Anuais incluiu uma secção específica sobre o tema.

## Contas Satélite e Regionais

**Plano**

►Início de um estudo sobre a regionalização da Despesa de Consumo Final das Famílias, no âmbito das Contas Regionais. **[LGAEO Obj.1/LA1.8]**

**Concretizada.**

**Plano**

►Elaboração das Contas Satélite da Agricultura, Ambiente e Saúde, realizadas ao abrigo de regulamentos europeus. **[LGAEO Obj.2/LA2.1]**

**Concretizada:**

Realizadas e divulgadas as Contas Satélite da Agricultura, Ambiente e Saúde, realçando-se que a Conta Satélite do Ambiente é composta por seis módulos distintos.

**Plano**

►Início do desenvolvimento da nova edição da Conta Satélite do Mar 2013-2016, ao abrigo de Resolução do Conselho de Ministros. **[LGAEO Obj.1/LA1.5]**

**Concretizada:**

Iniciado o estudo do universo de referência e o projeto piloto de regionalização ao nível NUTS I (estando previsto o tratamento e análise da informação para 2019 e a divulgação de resultados para 2020).

**Plano**

►Desenvolvimento da nova edição da Conta Satélite da Economia Social 2016, ao abrigo da Lei de Bases da Economia Social. **[LGAEO Obj.1/LA1.7]**

**Concretizada:**

Definido o universo de referência da Conta Satélite da Economia Social 2016. Adicionalmente foi realizado o Inquérito ao trabalho voluntário no terceiro trimestre de 2018 (divulgação em 2019).

**Plano**

►Continuação dos trabalhos para a produção regular da Conta Satélite do Turismo. **[LGAEO Obj.1/LA1.5]**

**Concretizada:**

Conclusão dos trabalhos de compilação da Conta Satélite do Turismo, com divulgação dos resultados finais para 2014-2016 e estimativa para 2017 no Portal do INE e Eurostat (divulgação em dezembro).

## Conjuntura Económica e Preços

**Plano**

►Estudo de viabilidade para o uso de informação de natureza fiscal e administrativa no apuramento do volume de negócios (e-fatura), no domínio dos Indicadores de Curto Prazo, visando a substituição da recolha direta de dados junto das empresas, no âmbito programa Simplex +. **[LGAEO Obj.1/LA1.2]**

**Não concretizada:**

Indisponibilidade dos dados do e-fatura por parte da Autoridade Tributária.

**Plano**

►Elaboração do inventário de fontes e métodos do IPC/IHPC (modelo a definir pelo Eurostat). **[LGAEO Obj.3/LA3.9]**

**Concretizada:**

Documento enviado em setembro, conforme modelo definido pelo Eurostat.

**Plano**

►Desenvolvimento de trabalhos para a definição e introdução de aperfeiçoamentos metodológicos no âmbito do IPC e IHPC, designadamente: i) utilização de dados administrativos no segmento das rendas sociais do Inquérito às Rendas de Habitação; ii) desenvolvimento de metodologias de cálculo do IPC com base em Scanner Data, consistentes com as recomendações a emitir pelo Eurostat; e iii) dinamização da implementação de ferramentas automáticas de recolha de preços (*Web scraping*), alargando a sua utilização a novas áreas do IPC. **[LGAEO Obj.1/LA1.5]**

**Concretizada parcialmente:**

Aplicação da recolha automática de preços (*Web scraping*).
Concretização da recolha exaustiva de preços dos medicamentos *online*, com ganhos na cobertura e redução custos.
Prossecução dos contactos com as entidades externas no domínio do *scanner data*, não se tendo atingido os progressos esperados.

**Plano**

►Implementação da base 2015 no Índice de Custos de Construção de Habitação Nova, retropolação da série e produção da respetiva documentação metodológica. **[LGAEO Obj.2/LA2.1]**

**Concretizada:**

Divulgação em dezembro dos resultados da base 2015, com dados retrospetivos a 2000, no Portal do INE e Eurostat.

**Plano**

►Continuação do alargamento da cobertura do Índice de Preços de Produção de Serviços (IPPS). **[LGAEO Obj.1/LA1.5]**

**Concretizada parcialmente:**

Conclusão da metodologia e modelo de recolha de preços de serviços de transporte rodoviário de mercadorias (o inquérito-piloto para a recolha de preços está previsto para o 1.º trimestre 2019).

**Plano**

►Estudo de viabilidade para criação do índice de rendas de espaços comerciais, com base em dados administrativos (Recibos eletrónicos de rendas e Imposto Municipal sobre Imóveis). **[LGAEO Obj.1/LA1.2]**

**Concretizada:**

Os resultados preliminares da exploração de dados administrativos para o cálculo de um índice de rendas de espaços comerciais deram origem a um artigo apresentado na conferência organizada pelo Eurostat (fevereiro de 2019) sobre o desenvolvimento de estatísticas do setor imobiliário.

**Plano**

►Implementação da base 2015 nas Estatísticas de Preços na Agricultura. **[LGAEO Obj.2/LA2.1]**

**Concretizada:**

Divulgação em novembro dos resultados da base 2015.

**Outros desenvolvimentos não explicitados no Plano de Atividades**

►No acompanhamento do 1.º trimestre 2018 foi feita uma adenda ao Plano de Atividades 2018:

– Iniciou-se em janeiro de 2018 a publicação de uma estimativa rápida do IPC/IHPC, com o objetivo de fornecer uma indicação avançada sobre o comportamento da inflação (em linha com a prática de divulgação do Eurostat e de alguns institutos de estatística de Estados-membros da União Europeia). **[LGAEO Obj.2/LA2.1]**

## Empresas

**Plano**

►Adequação dos processos de produção estatística aos novos modelos estabelecidos no contexto da Informação Empresarial Simplificada - IES (Decreto-Lei n.º 98/2015 de 2 de junho e Portaria n.º 220/2015 de 24 de junho). **[LGAEO Obj.1/LA1.2]**

**Não concretizada:**

Reformulação dos impressos da IES, referentes à folha de rosto, anexos A, I, e R, no âmbito do Grupo de Trabalho da IES, da qual fazem parte a AT, o INE, o Banco de Portugal, o IRN e a DGAE. Foram eliminados quadros e variáveis, as quais serão obtidas através da submissão pelas empresas de um ficheiro SAF-T da contabilidade. No entanto, e uma vez que a implementação dos novos formulários da IES foi adiada para 2020 (a aplicar aos dados económicos de 2019), não foi possível adequar os processos estatísticos a esta nova realidade para os dados de 2017.

**Plano**

►Divulgação dos dados provisórios do Sistema de contas integradas das empresas SCIE 2017**. [LGAEO Obj.2/LA2.1]**

**Concretizada:**

Divulgação em outubro.

**Plano**

- Realização da 2.ª edição do Inquérito aos Custos de Contexto dirigido às sociedades não financeiras, abrangendo os seguintes domínios: Início de atividade; Licenciamentos; Indústrias de rede; Financiamento; Sistema Judicial; Sistema fiscal; Carga administrativa; Barreiras à internacionalização e Recursos Humanos. **[LGAEO Obj.2/LA2.1]**

**Concretizada:**

Divulgação em julho.

**Plano**

- Realização do Inquérito ao Sourcing Internacional no âmbito do desenvolvimento das estatísticas da globalização. **[LGAEO Obj.2/LA2.1]**

**Concretizada:**

Divulgação em outubro.

**Outros desenvolvimentos não explicitados no Plano de Atividades**

- Disponibilização da publicação Práticas de Gestão 2016 (maio). **[LGAEO Obj.2/LA2.1]**
- Apresentação "Inquérito às Práticas de Gestão" na XXIV Jornadas de Classificação e Análise de Dados JOCLAD Alfeite, Base Naval de Lisboa, na Escola Naval, 5 a 7 abril 2018. **[LGAEO Obj.3/LA3.2]**

## Comércio Internacional de Bens

**Plano**

►Monitorização da metodologia de estimação do Comércio Internacional e minimização das revisões garantindo os parâmetros de qualidade definidos pelo Eurostat. **[LGAEO Obj.1/LA1.6]**

**Concretizada:**

Os parâmetros de qualidade definidos pelo Eurostat, em especial no que respeita à dimensão das revisões e ao cumprimento da taxa de cobertura definida por regulamento da União Europeia, foram cumpridos em todas as divulgações, com reflexos positivos ao nível dos resultados de Portugal no relatório de avaliação da qualidade efetuado pelo Eurostat.

**Plano**

►Colaboração na produção da documentação e legislação necessária no âmbito do processo de Modernização do Intrastat. **[LGAEO Obj.1/LA1.5]**

**Concretizada:**

Resposta às várias consultas efetuadas pelo Eurostat neste âmbito, nomeadamente no que respeita à inventariação de procedimentos e metodologias de compilação da informação a nível nacional; análise da documentação relativa à definição das medidas de aplicação do regulamento FRIBS - *Framework Regulation Integrating Business Statistics*, com envio de comentários e sugestões; envio de respostas e pareceres sobre a definição de uma estrutura de dados e de regras de validação comuns.

**Plano**

►Início dos trabalhos de conceção de uma metodologia para utilização dos microdados do Intrastat a trocar no âmbito do FRIBS. **[LGAEO Obj.3/LA3.9]**

**Concretizada parcialmente:**

Os trabalhos estão a ser desenvolvidos no âmbito de uma subvenção com o Eurostat, que se iniciou em dezembro de 2018 e tem a duração de 12 meses.

**Plano**

- Participação no *grant* do Eurostat relativo à ligação da Demografia das Empresas com o Comércio Internacional. **[LGAEO Obj.3/LA3.9]**

**Concretizada:**

Participação nas reuniões de trabalho da *task force* "*Link Business Demography to Data on TEC*". Integração no grupo de trabalho que procedeu à compilação das 10 séries de dados enviadas para o Eurostat e à produção do relatório "*Guidelines for Micro Data Linking of SBS with Other Business Statistics*". Portugal ficou responsável pela elaboração de 4 capítulos do relatório, em alguns casos em cooperação com outros países. O objetivo final consiste em disponibilizar as linhas mestras para a compilação de estatísticas com base no *Micro Data Linking* do SBS (*Structural Business Statistics*) com outras fontes, apresentando uma proposta de outputs a compilar pelos países com base nas séries de dados produzidas.

**Plano**

- Garantir a continuidade da divulgação de índices de valor unitário do Comércio Internacional (trimestrais e anuais) e iniciar a produção e divulgação de índices mensais. **[LGAEO Obj.2/LA2.1]**

**Concretizada:**

Divulgação regular de Índices Mensais de Valor Unitário do Comércio Internacional, com início a 14 maio com a disponibilização da informação relativa a janeiro de 2018.

No Portal do INE foram disponibilizados os resultados sob a forma de indicadores estatísticos, relativos a uma série mensal que se inicia em janeiro de 2012, correspondentes a índices de preços de Paasche ao nível do Total e do Total excluindo produtos petrolíferos. Os índices mensais são consistentes temporalmente com os índices trimestrais, e a sua divulgação passou a ser feita de forma regular 2 dias úteis após a divulgação do destaque das estatísticas do Comércio Internacional de bens (cerca de 42 dias após o mês de referência).

**Outros desenvolvimentos não explicitados no Plano de Atividades**

- Inclusão de um módulo com questões relativas ao impacto esperado do Brexit nas exportações das empresas no Inquérito sobre Perspetivas de Exportação de Bens, com impacto nos resultados divulgados em janeiro de 2019. **[LGAEO Obj.1/LA1.7]**

## Agricultura e Floresta

**Plano**

►Realização dos trabalhos preparatórios para o Recenseamento Agrícola 2019. **[LGAEO Obj.1/LA1.7]**

**Concretizada:**

Realização das seguintes atividades: i) aprovação da Resolução do Conselho de Ministros n.º 40/2018 (que cria a Comissão de Acompanhamento do Recenseamento Agrícola 2019); ii) aprovação pela Comissão de Acompanhamento do Plano Global da Operação; iii) disponibilização da versão provisória do questionário; e iv) iniciativas de publicitação junto das entidades do setor.

**Plano**

►Desenvolvimento de um sistema de informação sobre desperdício alimentar, no âmbito da Comissão Nacional de Combate ao Desperdício Alimentar. **[LGAEO Obj.1/LA1.5]**

**Concretizada:**

Diagnóstico da informação disponível nas diversas entidades (AHRESP – Associação da Hotelaria, Restauração e Similares de Portugal; APED – Associação Portuguesa das Empresas de Distribuição; CAP - Confederação dos Agricultores de Portugal; DGAV – Direção-Geral de Alimentação e Veterinária; FIPA – Federação das Indústrias Portuguesas Agro-Alimentares; Federação Portuguesa dos Bancos Alimentares contra a Fome).

**Plano**

►Conclusão do Inquérito à Plantação das Árvores de Fruto e Oliveiras 2017 e divulgação de resultados. **[LGAEO Obj.2/LA2.1]**

**Concretizada:**

Divulgação em março.

**Plano**

►Continuação do aprofundamento da apropriação de dados provenientes de fontes administrativas para fins estatísticos, designadamente no que se refere: i) à consolidação do quadro de informação relativo às estatísticas da segurança alimentar; ii) ao acompanhamento dos desenvolvimentos dos sistemas de informação administrativos do Instituto de Financiamento da Agricultura e Pescas (IFAP); iii) à elaboração de um estudo de viabilidade para aproveitamento da informação administrativa proveniente do Regime de Exercício das Atividades Pecuárias (REAP); e iv) ao estabelecimento de acordo com a Autoridade de Gestão do Programa de Desenvolvimento Rural 2020 para a disponibilização regular de informação. **[LGAEO Obj.1/LA1.2]**

**Concretizada parcialmente:**

Todas as iniciativas no âmbito da apropriação de dados provenientes de fontes administrativas para fins estatísticos foram efetuadas, contudo não foi possível concretizar essa apropriação. A informação proveniente do REAP voltou a atrasar-se. No IFAP manteve-se a monitorização dos sistemas em vigor.

Não foi realizada qualquer iniciativa no âmbito das estatísticas da segurança alimentar por insuficiência de recursos humanos.

## Pescas

**Plano**

►Alargamento do número de indicadores relativos ao setor das Pescas. **[LGAEO Obj.1/LA1.5]**

**Não concretizada:**

Não foi possível a DGRM participar nesta atividade por insuficiência de recursos humanos.

**Plano**

►Criação e divulgação no Portal de Estatísticas Oficiais de indicadores relativos a quotas de pesca. [DGRM/MM] **[LGAEO Obj.2/LA2.1]**

**Concretizada.**

Integração no destaque da publicação relativa às Estatísticas da Pesca, a informação tratada relativa às quotas de pesca do biqueirão teve como ponto de partida o ano de 2010. Divulgação em maio.

**Plano**

►Inventariação e sistematização da informação estatística oficial que permite o cumprimento do Regulamento do Regime de Apoio à Recolha de Dados no quadro da Política Comum das Pescas. [DGRM/MM] **[LGAEO Obj.1/LA1.7]**

**Concretizada:**

Levantamento das necessidades de informação para cumprimento das obrigações legais por parte da DGRM.

## Indústria e Energia

**Plano**

►Aumento da relevância e alargamento da abrangência da informação disponível no Portal de Estatísticas Oficiais sobre o setor da Energia, incluindo os indicadores para monitorização da Estratégia Portugal 2020. **[LGAEO Obj.2/LA2.1]**

**Concretizada:**

Criação de novos indicadores no Portal, nomeadamente para a monitorização da Estratégia Portugal 2020.

**Plano**

►Conclusão da conceção e preparação de nova edição do Inquérito ao Consumo de Energia no Sector Doméstico (ICESD), em parceria com a Direção Geral de Energia e Geologia (DGEG/MATE), para realização em 2019. **[LGAEO Obj.1/LA1.7]**

**Concretizada parcialmente:**

Continuação da articulação com a DGEG/MATE, nomeadamente para definição do questionário, tendo sido avaliada a possibilidade de utilização de fontes administrativas (designadamente da ADENE – Agência para a Energia) para obtenção de parte da informação a recolher (continuação desta atividade em 2019).

**Plano**

►Identificação de indicadores desagregados para Consumos de Fontes Energéticas Renováveis, em cooperação com a DGEG e a sua eventual integração no Inquérito à Produção Industrial (IAPI). **[LGAEO Obj.1/LA1.7]**

**Concretizada parcialmente:**

Levantamento da informação existente no IAPI, estando em fase de avaliação a possibilidade de obtenção da informação de forma direta junto das empresas, sem integração no IAPI.

**Plano**

►Aperfeiçoamento das estatísticas da Energia e dos Recursos Geológicos, assegurando a sua produção de acordo com metodologias harmonizadas a nível europeu e internacional (Eurostat e AIE) com especial incidência na consistência da informação e no cumprimento dos prazos de disponibilização da informação. [DGEG/MATE] **[LGAEO Obj.2/LA2.1]**

**Concretizada parcialmente:**

Cumprimento de todas as obrigações para com o Eurostat e Agência Internacional de Energia e manutenção da qualidade da informação disponibilizada, embora se tenham verificado alguns atrasos na disponibilização da informação devido, essencialmente, a problemas informáticos (no caso dos recursos geológicos) e à falta de recursos humanos (nomeadamente, para elaborar o balanço energético).

**Plano**

- Produção e divulgação de informação estatística relativa à Energia e Recursos Geológicos em áreas de especial interesse e relevância para o conhecimento dos respetivos sectores de atividade, disponibilizando os respetivos documentos metodológicos e uma melhor definição da política de revisão da informação estatística produzida. [DGEG/MATE] **[LGAEO Obj.2/LA2.1]**

**Concretizada parcialmente:**

Disponibilização da publicação Energia em Portugal - Principais Números (2007-2016), não prevista no Plano de Atividades.

**Outros desenvolvimentos não explicitados no Plano de Atividades**

- Participação na reunião do *Energy Statistics Development Group* (13 e 14 de fevereiro), na Agência Internacional de Energia. [DGEG/MATE] **[LGAEO Obj.3/LA3.9]**

## Construção e Habitação

**Plano**

- Análise do Sistema de Indicadores de Operações Urbanísticas (SIOU), visando o alargamento dos indicadores a disponibilizar no Portal e a produção de informação adicional, nomeadamente de indicadores com informação georreferenciada. **[LGAEO Obj.1/LA1.5]**

**Concretizada parcialmente:**

Desenvolvimento de processos de controlo da informação, para atualização do Ficheiro Nacional de Alojamentos (FNA).

**Plano**

- Elaboração de um estudo de viabilidade para a simplificação do SIOU e sua adequação à legislação em vigor, visando a sua reformulação em 2019. **[LGAEO Obj.1/LA1.5]**

**Não concretizada:**

Atividade adiada para 2019 (reformulação prevista em 2020), tendo em conta a maior abrangência da informação pretendida e a potencial ligação a outras fontes de dados administrativos.

**Plano**

►Avaliação da metodologia em vigor para a produção de Estimativas das Obras Concluídas para aperfeiçoamento da informação a produzir. **[LGAEO Obj.1/LA1.6]**

**Concretizada parcialmente:**

Preparação de uma proposta de metodologia a apresentar em 2019 tendo em conta a utilização de fontes alternativas de informação e ajustamentos na recolha decorrentes da supressão da informação anteriormente recolhida junto dos proprietários das obras.

**Plano**

►Avaliação dos resultados do Inquérito Anual às Empresas de Construção (IAEC), baseado numa nova metodologia. **[LGAEO Obj.1/LA1.5]**

**Concretizada:**

Alteração metodológica com impacto quer ao nível da seleção da amostra quer dos resultados finais apurados, tendo-se traduzido numa redução da amostra e consequentemente da carga estatística sobre as empresas, permitindo simultaneamente, aumentar a coerência com a informação proveniente das estatísticas das empresas (nomeadamente com base no Sistema de Contas Integradas das Empresas).

Procedeu-se assim, a uma compatibilização da nova série (iniciada com informação de 2016) com o Sistema de Contas Integradas das Empresas, que se traduziu numa harmonização das desagregações sectoriais com os valores globais contabilísticos das empresas. Estes novos métodos de seleção da amostra e novos processos de cálculo e apuramento de resultados deram origem a uma quebra de série face à informação anterior (período 2005-2015), nomeadamente quanto aos valores absolutos apurados para cada um dos tipos de obra. Contudo, ao nível das estruturas de repartição, considerou-se que, com base na avaliação dos resultados obtidos e publicados, a informação é coerente com a série anterior.

**Outros desenvolvimentos não explicitados no Plano de Atividades**

►Divulgação de um destaque à comunicação social com informação relativa às transações de imóveis, incluindo aquisição de imóveis por não residentes (19 de outubro), com base em informação proveniente da Direção-Geral da Política de Justiça. **[LGAEO Obj.2/LA2.1]**

## Comércio interno

### Outros desenvolvimentos não explicitados no Plano de Atividades

►No âmbito do Inquérito às Empresas de Comércio, procedeu-se à análise do suporte de recolha com vista à sua simplificação. **[LGAEO Obj.1/LA1.6]**

## Transportes

### Plano

►Disponibilização dos resultados do Inquérito ao Transporte Rodoviário de Passageiros com a antecipação de duas semanas. **[LGAEO Obj.2/LA2.1]**

**Concretizada:**

Divulgação dos resultados de 2017 com antecipação de duas semanas (1 de outubro).

### Plano

►Continuação dos estudos sobre o setor de transporte rodoviário de passageiros por conta própria, em colaboração com o Instituto da Mobilidade e dos Transportes (IMT). **[LGAEO Obj.1/LA1.7]**

**Concretizada parcialmente:**

Tendo em conta o projeto da Comissão/Eurostat sobre o desenvolvimento de estatísticas de tráfego rodoviário nos Estados-membros, foi definido um programa de apoio (subvenções) para o qual Portugal aderiu, estão em desenvolvimento (em parceria com o IMT) trabalhos que visam a obtenção de resultados mais abrangentes para a determinação de volumes de transporte e peso relativo do modo rodoviário nos transportes em geral, incluindo também a subcategoria do transporte rodoviário de passageiros por conta própria, entre outras vertentes. Dado o caráter mais abrangente dos resultados, trata-se de um projeto plurianual, com conclusão prevista para 2019.

### Plano

►Participação no estudo piloto do Eurostat sobre transporte de passageiros nas vias navegáveis interiores. **[LGAEO Obj.3/LA3.9]**

**Concretizada:**

Integração do INE no grupo de trabalho do Eurostat sobre este tema.

**Plano**

►Divulgação dos resultados do Inquérito à Mobilidade nas Áreas Metropolitanas do Porto e de Lisboa. **[QUAR Obj.1/Ind.1][LGAEO Obj.2/LA2.1]**

**Concretizada:**

Divulgação de publicação com os dados definitivos, denominada "Mobilidade e funcionalidade do território nas Áreas Metropolitanas do Porto e de Lisboa – 2017", tendo os resultados sido apresentados em sessão pública no Auditório da Biblioteca Almeida Garrett no Porto (27 de novembro).

O inquérito foi desenvolvido em articulação com as Áreas Metropolitanas do Porto e de Lisboa, e com o apoio da Comissão/Eurostat.

**Outros desenvolvimentos não explicitados no Plano de Atividades**

►Divulgação dos resultados das estatísticas dos transportes ferroviários e fluviais que passaram a ter periodicidade mensal. **[LGAEO Obj.2/LA2.1]**

►Realização de uma ação de cooperação com o INE da Macedónia no âmbito do transporte rodoviário de mercadorias. **[LGAEO Obj.3/LA3.10]**

## Turismo

**Plano**

►Alargamento do âmbito da divulgação mensal de estatísticas de alojamento turístico. **[LGAEO Obj.2/LA2.1]**

**Concretizada parcialmente:**

Alargamento do âmbito nos resultados mensais de alojamento turístico no reporte ao abrigo do Regulamento UE 692/2011, com efeitos na difusão pelo Eurostat. Nos Destaques mensais do INE, privilegiou-se as séries históricas, remetendo para 2019 a sua substituição pelas séries alargadas, por razões de harmonização e compatibilização com outras operações estatísticas.

**Plano**

►Desenvolvimento de um estudo para modernização das estatísticas do turismo internacional a implementar com a brevidade possível. **[LGAEO Obj.1/LA1.6]**

**Concretizada:**

Produção e divulgação dos resultados para a estimativa provisória de chegada de turistas internacionais em 2017, disponibilizada à Organização Mundial de Turismo e divulgada no destaque da Atividade Turística relativo a julho de 2018.

Os trabalhos de definição metodológica e acesso a novas fontes de dados sobre transportes e turismo em complemento à recolha de dados por via de inquérito aos visitantes continuam em 2019, no âmbito das atividades do Grupo de Trabalho para o desenvolvimento das estatísticas do Turismo, envolvendo INE, Turismo de Portugal e Banco de Portugal.

**Plano**

- Elaboração de um estudo sobre o alojamento local abaixo do limiar de reporte regulamentado (10 camas). **[LGAEO Obj.1/LA1.6]**

**Concretizada:**

A partir do registo nacional de alojamento local, procedeu-se a uma análise comparativa com a informação de empresas e estabelecimentos existente no INE, atualizada com dados administrativos. Foram identificados constrangimentos na compatibilização de ficheiros, devendo a futura operação estatística merecer as adaptações necessárias de forma a poder colmatar as dificuldades de definição do universo de referência.

**Outros desenvolvimentos não explicitados no Plano de Atividades**

- Desenvolvimento dos procedimentos necessários à apropriação de dados das Declarações Mensais de Remunerações da Segurança Social aplicados ao Inquérito à Permanência de Hóspedes na Hotelaria e outros alojamentos, no âmbito do programa Simplex+. Deste modo, asseguraram-se as condições para que, a partir de janeiro de 2019, as empresas alvo deste inquérito (no Continente) fiquem dispensadas do reporte de dados de pessoal ao serviço e de gastos com pessoal dos respetivos estabelecimentos, beneficiando assim de redução de sobrecarga estatística. **[LGAEO Obj.1/LA1.2]**

## Ciência e Tecnologia

**Plano**

►Análise e divulgação dos indicadores relativos aos Inquéritos ao Potencial Científico e Tecnológico Nacional 2016 (IPCTN/Instituições e IPCTN/Empresas) no Portal de Estatísticas Oficiais. **[LGAEO Obj.2/LA2.1]**

**Concretizada:**

Divulgação em setembro/outubro.

**Plano**

►Colaboração na preparação dos IPCTN 2017, da responsabilidade da DGEEC. **[LGAEO Obj.3/LA3.1]**

**Concretizada.**

**Plano**

►Colaboração na preparação do Inquérito aos Doutorados 2018, da responsabilidade da DGEEC. **[LGAEO Obj.3/LA3.1]**

**Não concretizada:**

Transita para 2019, conforme plano de atividades da DGEEC.

**Plano**

►Análise e divulgação dos indicadores decorrentes do Inquérito Comunitário à Inovação 2014-2016 no Portal de Estatísticas Oficiais. **[LGAEO Obj.2/LA2.1]**

**Concretizada:**

Divulgação em outubro.

**Plano**

►Continuação da articulação com a DGEEC para a transferência de bases de dados das operações estatísticas da área da Ciência e Tecnologia para o *Data Warehouse* do INE. **[LGAEO Obj.3/LA3.1]**

**Não concretizada:**

Insuficiência de recursos humanos.

**Plano**

►Participação no projeto internacional "Microdata" (OCDE), para avaliação do impacto dos incentivos, nomeadamente os fiscais, no desenvolvimento das atividades de I&D. [DGEEC/MEd|MCTES] **[LGAEO Obj.3/LA3.9]**

**Concretizada:**

Execução de duas novas versão do código microBeRD OECD Project através do *software* STATA, que implicaram um conjunto de melhorias e atualizações em relação às versões anteriores, na parte descritiva e quantitativa da análise (em julho e outubro).

**Outros desenvolvimentos não explicitados no Plano de Atividades**

- Disponibilização dos resultados definitivos do Inquérito ao potencial científico e tecnológico nacional (IPCTN17) em dezembro, pela primeira vez no mesmo ano do lançamento da operação estatística, procurando cumprir metas estabelecidas internamente. [DGEEC/MEd|MCTES] **[LGAEO Obj.2/LA2.1]**
- Divulgação de outros relatórios/estudos/indicadores: [DGEEC/MEd|MCTES] **[LGAEO Obj.2/LA2.1]**
  - "IPCTN16: Principais indicadores de I&D por regiões".
  - "Despesa em I&D por área temática ENEI (2014 - 2016)".
- Desenvolvimento de outros exercícios com os dados do IPCTN no âmbito da revisão da metodologia de cálculo das dotações orçamentais nacionais para C&T, de forma a assegurar a comparabilidade dos dados portugueses com os dados dos restantes Estados-membros da União Europeia. [DGEEC/MEd|MCTES] **[LGAEO Obj.2/LA2.1]**

## Sociedade da Informação

**Plano**

- Realização do Inquérito à Utilização de Tecnologias da Informação e da Comunicação pelas Famílias 2018, pela primeira vez, com a opção de resposta via *Web* (Programa SIMPLEX+: "Inquéritos INE *On-line*"). **[LGAEO Obj.1/LA1.5]**

**Concretizada.**

Concretizada a medida 32 - Inquéritos INE Online, do Programa SIMPLEX 2017 com a realização da recolha de dados via *Web*. Este foi o primeiro inquérito regular dirigido às famílias para o qual foi possível responder por via eletrónica, proporcionando aos cidadãos maior facilidade, comodidade e segurança no preenchimento e entrega de questionários. Divulgação em novembro.

**Plano**

- Colaboração na preparação do Inquérito à Utilização das Tecnologias da Informação e da Comunicação na Administração Pública Central e Regional 2018 e do Inquérito à Utilização das Tecnologias da Informação e da Comunicação nas Câmaras Municipais 2018, da responsabilidade da DGEEC. **[LGAEO Obj.3/LA3.1]**

**Concretizada:**

Acompanhamento da elaboração dos documentos metodológicos, questionários e preparação dos universos do Inquérito à Utilização das Tecnologias da Informação e da Comunicação na Administração Pública Central e Regional 2018 e do Inquérito à Utilização das Tecnologias da Informação e da Comunicação nas Câmaras Municipais 2018.

## II.1.5. DIFUSÃO DE INFORMAÇÃO

O INE tem uma Política de Difusão[7] orientada para os utilizadores, atribuindo um elevado valor à satisfação das suas necessidades e expectativas. O acesso amplo e fácil à informação do INE é uma prioridade, assim como a melhoria contínua da qualidade do serviço prestado. A transparência subjacente ao processo de produção e difusão das estatísticas oficiais tem também por base uma Política de Revisões[8].

A difusão de informação estatística é assegurada através de diversos meios e serviços, que visam potenciar o acesso à informação e promover a literacia estatística:

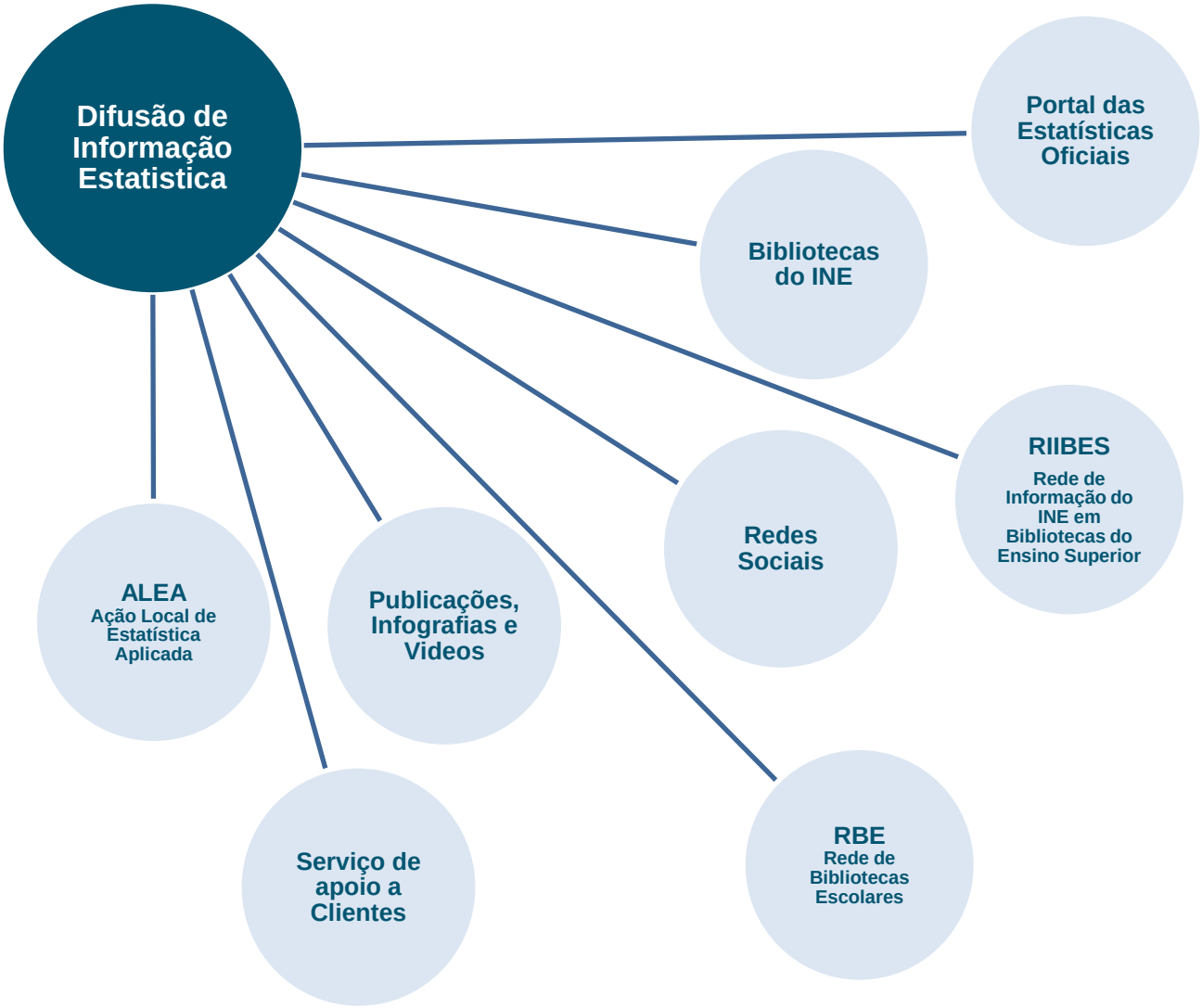


[7] in Políticas de Difusão https://www.ine.pt/ngt_server/attachfileu.jsp?look_parentBoui=55229040&att_display=n&att_download=y
[8] in Políticas de Revisão https://www.ine.pt/ngt_server/attachfileu.jsp?look_parentBoui=67340285&att_display=n&att_download=y

## Portal de Estatísticas Oficais

O Portal de Estatísticas Oficiais permite colocar à disposição dos utilizadores um volume crescente de informação e oferece-lhes ferramentas de pesquisa regularmente renovadas e/ou ampliadas, que lhes proporcionam uma autonomia maior no acesso à informação de que necessitam.
Em 2018, salientam-se os seguintes aspetos: **[LGAEO Obj.2/LA2.2]**

- Preparação de um novo *layout* do Portal (adoção em fevereiro 2019).
- Disponibilização de mais 2 Ficheiros de Uso Público (bases de microdados acessíveis a qualquer utilizador): "Museus Públicos – 2016" e "Hospitais Públicos – 2016".
- O número de indicadores disponíveis na Base de Dados do Portal no final do ano (9.177) representa um acréscimo de 6,5% relativamente ao final do ano anterior.

Alguns indicadores sobre o uso do Portal por utilizadores externos mostram que apesar de se ter verificado uma ligeira diminuição de acessos (-0,7%), o número de páginas consultadas aumentou (+7,0%).

### Acessos

**Gráfico n.º 11 -** Número acessos do Portal em 2017 e 2018

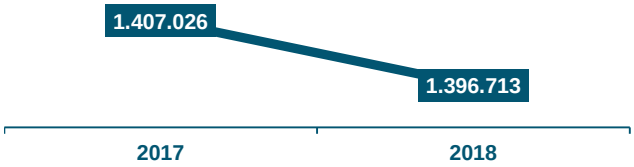


O gráfico seguinte apresenta o acesso a indicadores da base de dados (utilizadores internos e externos) por tema de difusão.

**Gráfico n.º 12 -** Número Acessos a indicadores da base de dados, por tema em 2017 e 2018

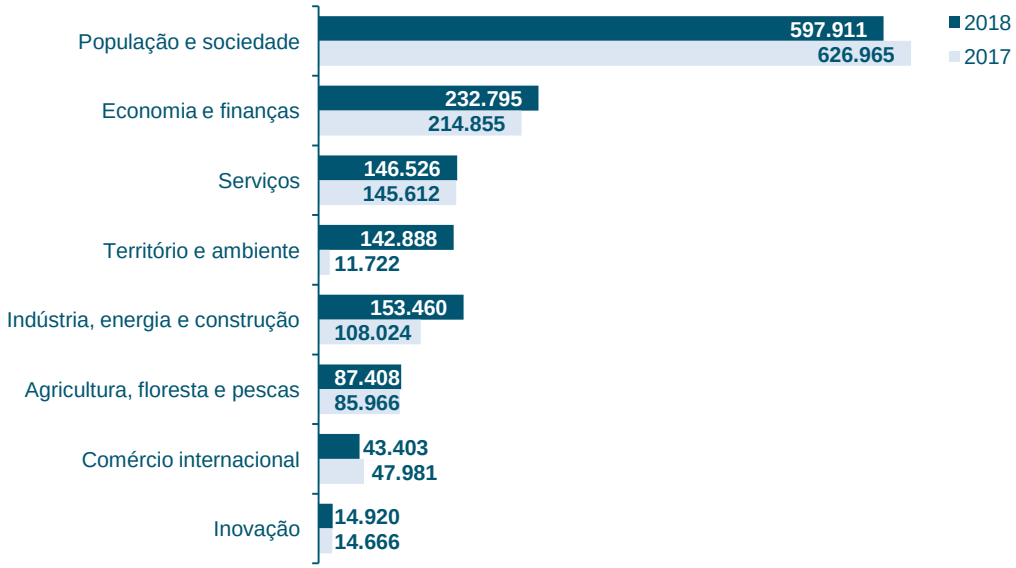

### Páginas visionadas

**Gráfico n.º 13 -** Número páginas visionadas do Portal em 2017 e 2018

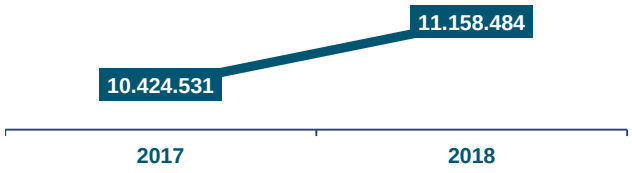


**Gráfico n.º 14 -** Páginas com maior número de acessos em 2017 e 2018

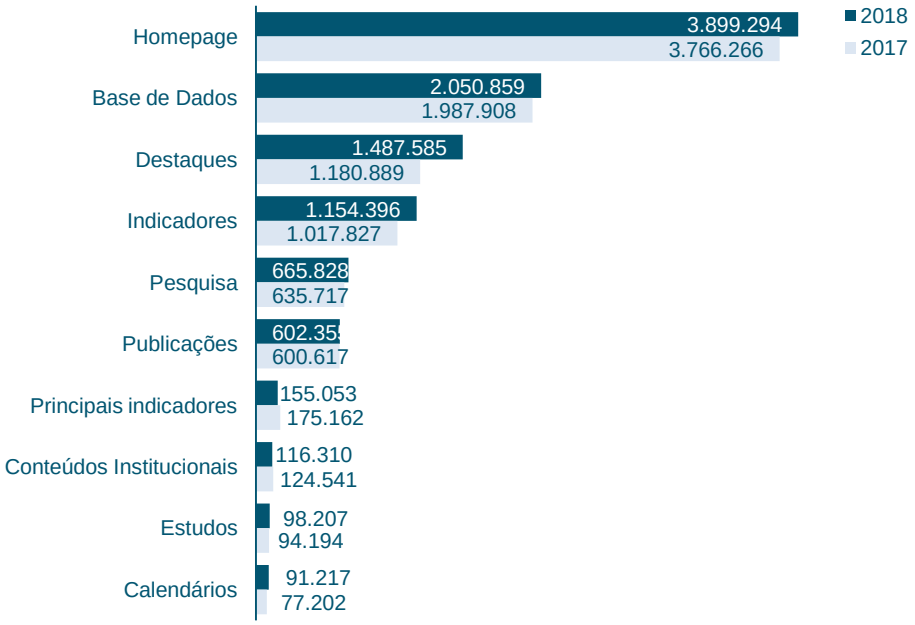


## Publicações

Em 2018, foram editadas um total de 65 publicações (relativas a 40 títulos), todas disponíveis no Portal.

### Edição em papel

**Gráfico n.º 15 -** Número de publicações em papel em 2017 e 2018

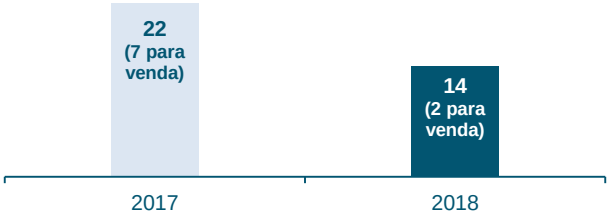

**Nado-digitais**
(publicações apenas disponíveis em formato digital)

**Gráfico n.º 16 -** Número de nado - digitais em 2017 e 2018

Destacam-se as seguintes publicações de natureza transversal:

- Anuário Estatístico de Portugal: 2017[9], que constitui a 109.ª edição desta coleção.
- Anuários Estatísticos Regionais[10], constituindo uma publicação de referência na disponibilização de informação estatística à escala regional e municipal. Apresentam-se sete Anuários Estatísticos Regionais (um para cada região de Portugal) – Norte, Centro, Área Metropolitana de Lisboa, Alentejo, Algarve, Região Autónoma dos Açores e Região Autónoma da Madeira.
- Objetivos de Desenvolvimento Sustentável[11] (ODS) que apresenta os indicadores disponíveis para Portugal, decorrentes do quadro global de indicadores adotado pelas Nações Unidas para acompanhar os progressos realizados no âmbito dos da Agenda 2030.
- REVSTAT[12] - *Statistical Journal*, Vol.16 *Number* 4 - *October* 2018, que é um periódico científico, abrangendo todos os ramos da Probabilidade e da Estatística, e que oferece um contributo efetivo para o esclarecimento e a divulgação de métodos estatísticos.
- INEWS[13] - Newsletter que informa sobre as atividades e sobre os produtos e serviços que o INE coloca ao dispor de toda a população.

## Atendimento e apoio a clientes

O serviço de "Apoio a Clientes" registou, em 2018, 9.833 pedidos de informação, valor inferior ao registado no ano anterior.

**Quadro n.º 2 -** Pedidos de Informação por tipo de canal

| Tipo de canal | 2017 | 2018 | Variação 2018-2017 |
|---|---|---|---|
| | N.º | N.º | (%) |
| Portal | 3.377 | 3.032 | -11,4 |
| *E-mail* | 2.195 | 2.022 | -8,6 |
| Telefone (operador) | 4.103 | 3.779 | -8,6 |
| Telefone (IVR) | 601 | 760 | 26,5 |
| Outros | 222 | 240 | 7,5 |
| **Total** | **10.498** | **9.833** | **-6,7** |

[9] in Anuário Estatístico de Portugal: 2017
https://www.ine.pt/xportal/xmain?xpid=INE&xpgid=ine_publicacoes&PUBLICACOESpub_boui=320469310&PUBLICACOESmodo=2
[10] in Anuários Estatísticos Regionais https://www.ine.pt/xportal/xmain?xpid=INE&xpgid=ine_doc_municipios
[11] in Desenvolvimento Sustentável
https://www.ine.pt/xportal/xmain?xpid=INE&xpgid=ine_publicacoes&PUBLICACOESpub_boui=332274994&PUBLICACOESmodo=2
[12] in REVSTAT - *Statistical Journal*
https://www.ine.pt/xportal/xmain?xpid=INE&xpgid=ine_publicacoes&PUBLICACOESpub_boui=320470715&PUBLICACOESmodo=2
[13] in INEWS - a newsletter do Instituto Nacional de Estatística
https://www.ine.pt/xportal/xmain?xpid=INE&xpgid=inews&INST=80066558

A evolução do total de pedidos de informação (excluindo via telefone) no período 2014-2018 foi a seguinte:

**Gráfico n.º 17 -** Evolução do número total de Pedidos de Informação dos últimos 5 anos

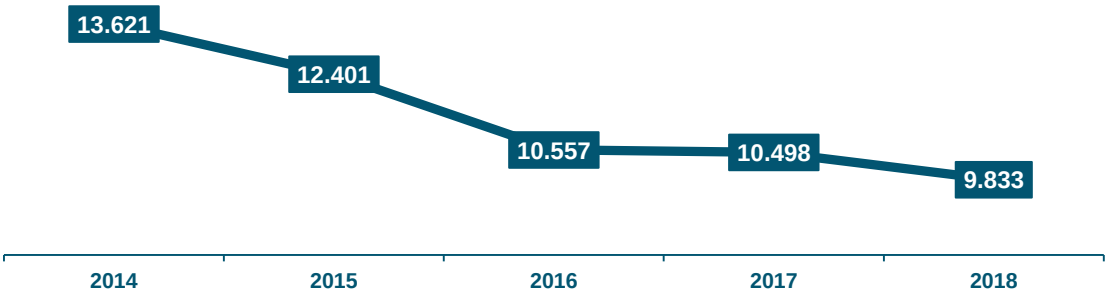


O tema "Classificações" destacou-se como a área com maior número de pedidos de informação, referindo-se a pedidos de apoio no âmbito da classificação de atividades económicas. Para os temas "Construção e Habitação" e "Mercado de Trabalho" o número de pedidos de informação foi superior em 2018, nos restantes verificou-se uma descida do número de pedidos.

**Gráfico n.º 18 -** Áreas temáticas mais solicitadas (2017-2018)

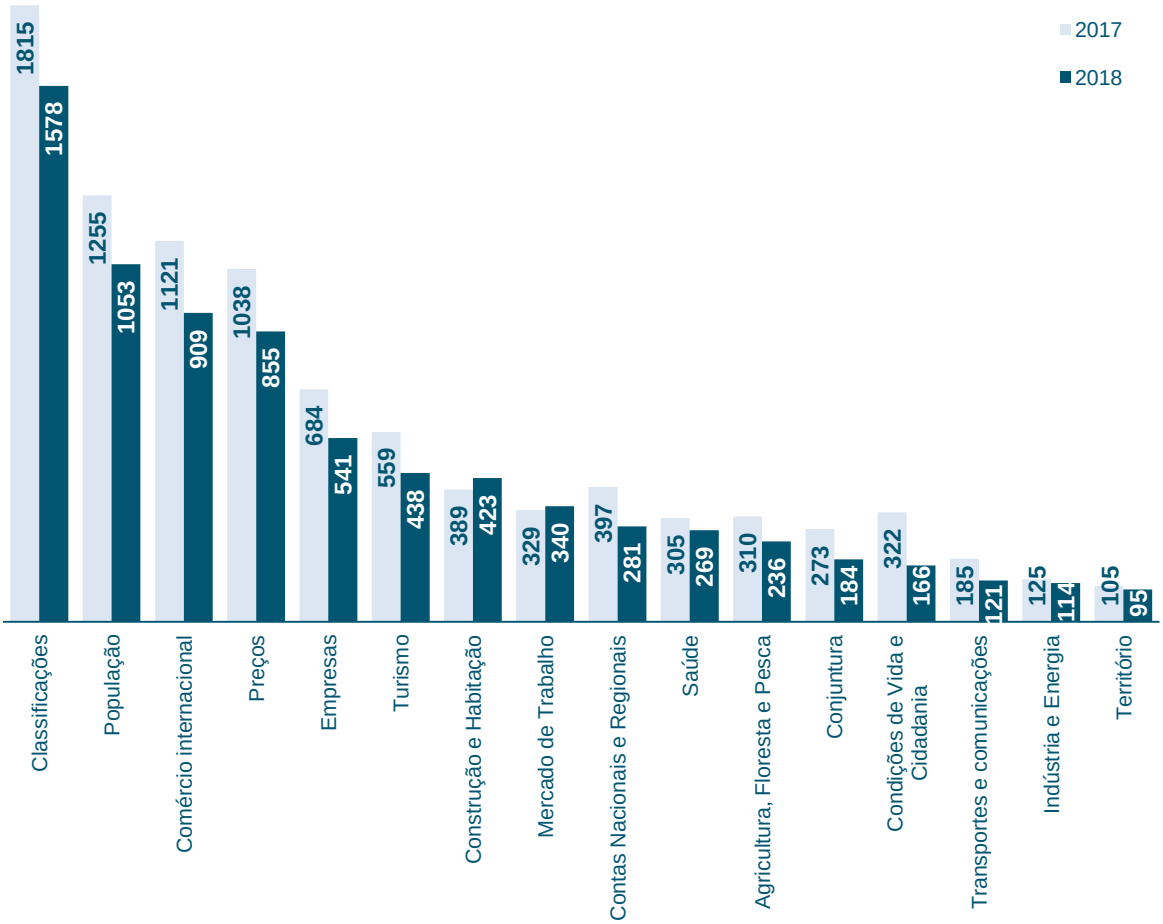


Em 2018 foram recebidas 760 chamadas no *Interactive Voice Response* (IVR) - serviço de atendimento telefónico automático contínuo; comparando com ano anterior houve um aumento de 26,5% do número de chamadas no IVR. Este serviço fornece informação sobre Inflação, População, Desemprego e Produto Interno Bruto (PIB). As consultas sobre "Inflação" representaram cerca de dois terços do total (66,8%).

**Gráfico n.º 19 -** Atendimento telefónico automático por indicador (2017-2018)

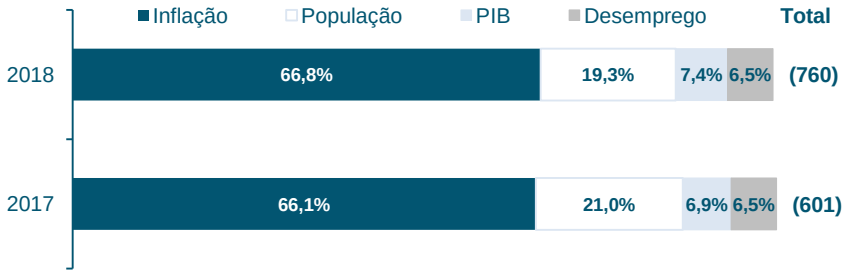


Registe-se, ainda, que, no total de pedidos recebidos, encontram-se pedidos que estão sujeitos a apuramento específico. Em 2018 houve 616 pedidos sujeitos a apuramento específico, menos 4,8% relativamente ao ano anterior. Destes pedidos aumentaram os pedidos respondidos gratuitamente (mais 5,6%) e relativamente aos pedidos sujeitos a tarifação registou-se uma descida de 22,0%, que consequentemente reduziu o valor global de 29.208,61 € em 2017 para 24.606,66 € (IVA incluído) em 2018.

### Desempenho do Serviço de Apoio a Clientes

- O tempo médio de resposta a pedidos foi ligeiramente superior ao alcançado no ano anterior (0,512 dias úteis, contra 0,490 d.u. em 2017), valor que se encontra de acordo com a meta definida no QUAR: [0,5 – 0,7] dias úteis. **[QUAR Obj.4/Ind.11] [LGAEO Obj.2/LA2.2]**
- Os utilizadores que participaram no inquérito à satisfação deste serviço avaliaram-no muito positivamente (0,77 SRE). Os resultados deste inquérito encontram-se mais detalhados no capítulo II.1.7. **[LGAEO Obj.2/LA2.2]**

## Rede de Informação do INE em Bibliotecas do Ensino Superior (RIIBES)

Em 2018 não houve alterações na estrutura da RIIBES, pelo que esta continua a ser constituída por 36 Pontos de Acesso. **[LGAEO Obj.2/LA2.5]**

### Sessões de formação

Os Parceiros da Rede promoveram, com a colaboração do INE, 8 sessões de formação para utilizadores, que tiveram, no total, 317 participantes. Estas sessões, com uma duração de 3 horas e uma forte componente prática, focaram-se no Portal do INE (7) e no Portal do Eurostat (1).

Comparando com o ano anterior, houve uma redução do número de sessões (menos 10 sessões do que em 2017), e consequentemente a redução do número de participantes (-38,9%). A redução do número de sessões deveu-se a insuficiência de recursos.

**Gráfico n.º 20 –** Formação no âmbito da RIIBES (2017-2018)

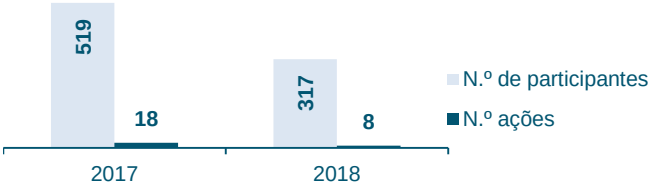


## Projeto ALEA
## Ação Local de Estatística Aplicada

Na dinâmica do ALEA em 2018, assinalam-se as seguintes ações: **[LGAEO Obj.2/LA2.5]**

**Atualização de conteúdos:**

- Dados relativos à inflação (mensal) e à taxa de desemprego (trimestral).
- Publicações "Portugal em números - 2017" e "Península Ibérica em Números - 2017".
- Dados relativos à área "Países Lusófonos".
- Inclusão, na área "Países Lusófonos", de uma opção que permite visualizar no mesmo ecrã, lado a lado, os dados de até três países, de modo a facilitar comparações.

**Novos conteúdos [QUAR Obj.5/Ind.14]:**

- Divulgação de uma nova "Atualidade": "Em 2018, 79% dos agregados familiares em Portugal têm ligação à internet em casa" (novembro).
- Divulgação de duas novas "Estatísticas em foco": "Universidades: Quase 30% dos estudantes abandonam o ensino superior" (abril) e "Nove dos dez países com maior taxa de fertilidade estão em África" (novembro).
- Apresentação de dois "Desafios" – "Pensões" (março) e "Ensino secundário" (novembro), com um número médio de respostas válidas de 432.

**Divulgação:**

- Dinamização do "Espaço ALEA", em paralelo com as Competições Nacionais de Ciência organizadas pelo PmatE – Projeto Matemática Ensino/Universidade de Aveiro (23, 24 e 26 de abril).

## Colaboração com o
## Gabinete da Rede de Bibliotecas Escolares

No âmbito do protocolo existente entre o INE e o Gabinete da Rede de Bibliotecas Escolares (RBE) do Ministério da Educação, que visa promover a literacia estatística nos estabelecimentos do ensino básico e do ensino secundário, foram oferecidos pelo INE à RBE exemplares do Anuário Estatístico de Portugal destinados a cerca de 1.150 bibliotecas escolares em estabelecimentos daqueles níveis de ensino. **[LGAEO Obj.2/LA2.5]**

## Competição Europeia de Estatística

Foi dinamizada a fase nacional da Competição Europeia de Estatística[14] (*European Statistics Competition)* – 2018 (ESC2018), realizada pela primeira vez no ano letivo 2017/2018. **[LGAEO Obj.2/LA2.5]**

A ESC2018 foi uma iniciativa do Eurostat à qual o INE aderiu (assim como mais dez Institutos Nacionais de Estatística da Europa), visando:

- Promover a curiosidade e o interesse dos alunos pela estatística.
- Incentivar os professores a utilizar novos materiais para ensinar estatística, incrementando a utilização de dados estatísticos oficiais e a aplicação do conhecimento adquirido.
- Mostrar aos alunos e aos professores o papel da estatística em vários aspetos da sociedade, tornando-a conhecida como um campo de estudos de nível universitário.
- Promover o trabalho de equipa e a colaboração com vista a alcançar objetivos comuns.
- Promover a literacia estatística, a curiosidade e o interesse pelas estatísticas oficiais junto dos alunos e dos professores do ensino secundário.

Em 2018 decorreu entre abril e maio, a ESC2018, dinamizada a nível europeu pelo Eurostat e, em Portugal, pelo INE. Participaram na fase nacional desta Competição 206 equipas, com um total de 564 alunos, oriundos de 54 estabelecimentos de ensino.

Iniciou-se a divulgação da 2.ª edição desta Competição (ESC2019), na qual o número de Institutos Nacionais de Estatística participantes aumentou para quinze.

## Informação Estatística para Investigadores

Em 2018, no âmbito da disponibilização de informação para investigadores, nos termos do Protocolo assinado entre o INE, a FCT e a DGEEC, foram recebidos 62 pedidos novos, número superior ao registado no ano anterior (51). O número de pedidos de informação suplementar/esclarecimentos sobre a informação já disponibilizada foi de 167, o que também corresponde a um ligeiro aumento face a 2017 (156). **[LGAEO Obj.2/LA2.3]**

**Quadro n.º 3 –** Número de pedidos solicitados por investigadores (2017-2018)

| Tipo de interação | | 2017 | 2018 |
|---|---|---|---|
| **Pedidos novos** | | **51** | **62** |
| **Tipo de projeto** | Investigação | 37 | 48 |
| | Doutoramento | 9 | 10 |
| | Mestrado | 5 | 4 |
| **Pedidos suplementares/esclarecimento** | | **156** | **167** |

[14] in ESC2018 https://www.ine.pt/scripts/esc/esc.htm

No final de 2018, estavam disponíveis 49 bases de microdados anonimizados para investigação científica, cuja lista se encontra publicitada no Portal. As mais solicitadas foram as seguintes:

**Quadro n.º 4** – Bases de microdados mais solicitadas por número de solicitações

| Bases de microdados | N.º |
|---|---|
| Quadros de Pessoal | **17** |
| Sistema de Contas Integradas das Empresas (SCIE) | **13** |
| Inquérito Comunitário à Inovação (CIS) | **11** |
| Inquérito aos Orçamentos Familiares (IOF/IDEF) | **10** |
| Inquérito ao Emprego | **9** |
| Inquérito Nacional de Saúde | **8** |
| Comércio Internacional | **8** |
| Inquérito às Condições de Vida e Rendimento (ICOR/SILC) | **6** |
| Inquérito Anual à Produção Industrial | **6** |
| Inquérito Nacional de Saúde | **6** |
| Inquérito à Utilização de Tecnologias de Informação – (IUTIC) Empresas | **5** |
| Inquérito ao Potencial Científico e Tecnológico Nacional (IPCTN) Empresas | **5** |
| Inquérito aos Custos de Contexto das Empresas | **4** |
| Inquérito ao Emprego- Módulos *ad hoc* | **4** |

O tempo médio de resposta a solicitações dos investigadores em 2018, face ao ano anterior, manteve-se para “Pedidos novos”, diminuiu para “Pedidos suplementares” e aumentou para “Esclarecimentos”.

**Gráfico n.º 21 -** Tempo médio de resposta a solicitações dos investigadores (2017-2018)

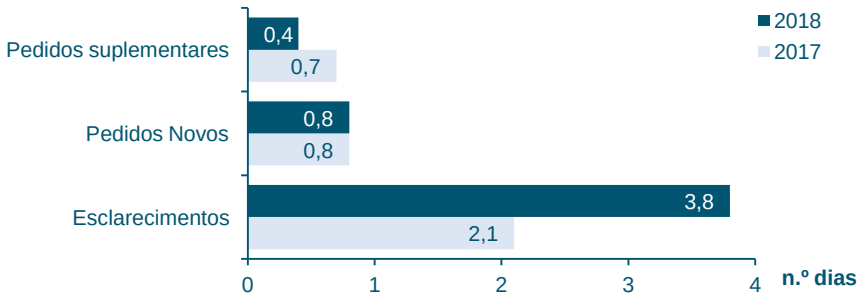

## Bibliotecas do INE

A afluência às Bibliotecas do INE em 2018 foi de 250 utilizadores, o que representa uma redução de 35,4% face a 2017, mantendo a tendência decrescente registada nos últimos anos.

A redução continuada do número de utilizadores das Bibliotecas do INE decorre, nomeadamente, do crescente volume de informação estatística disponibilizada pelo INE no Portal e da atividade da Rede de Informação do INE em Bibliotecas do Ensino Superior: o atendimento corrente nos seus Pontos de Acesso e a formação para utilizadores que neles tem vindo a ser realizada. **[LGAEO Obj.2/LA2.3]**

**Quadro n.º 5 –** Utilizadores por Biblioteca (2017- 2018)

| | 2017 | | 2018 | |
|---|---|---|---|---|
| | N.º | % | N.º | % |
| Porto | 13 | 3,4 | 20 | 8,0 |
| Coimbra | 91 | 23,5 | 25 | 10,0 |
| Lisboa | 258 | 66,7 | 201 | 80,4 |
| Évora | 25 | 6,5 | 4 | 1,6 |
| Faro | 0 | 0 | 0 | 0 |
| **Total** | **387** | **100** | **250** | **100** |

Os Estudantes do Ensino Superior representaram 44,4% do total de utilizadores das Bibliotecas do INE, constituindo, à semelhança do ano anterior, o grupo mais significativo. Foram seguidos pelos Particulares (20,4%), Investigadores (19,2%), e os Estudantes do Ensino Secundário (5,6%).

O tema estatístico "População" foi consultado em cerca de 34% das visitas, seguindo-se "Multitemas" (15,1%), "Comércio internacional" (6,3%), "Empresas" (5,9%), "Preços" e "Construção e habitação" (ambos com 5,4%).

## European Statistical Data Support – ESDS

No âmbito do contrato estabelecido com o Eurostat para a disponibilização, pelo INE, do Serviço *ESDS - European Statistical Data Support*, foram atendidos, em 2018, 60 pedidos de informação (mais 12 relativamente aos recebidos em 2017). Este serviço visa apoiar os utilizadores de informação estatística do Eurostat no acesso às bases de dados e às publicações disponíveis no seu *site* (http://ec.europa.eu/eurostat/help/support). **[LGAEO Obj.2/LA2.2]**

**Gráfico n.º 22 -** ESDS – Número de pedidos por tipo (2017-2018)

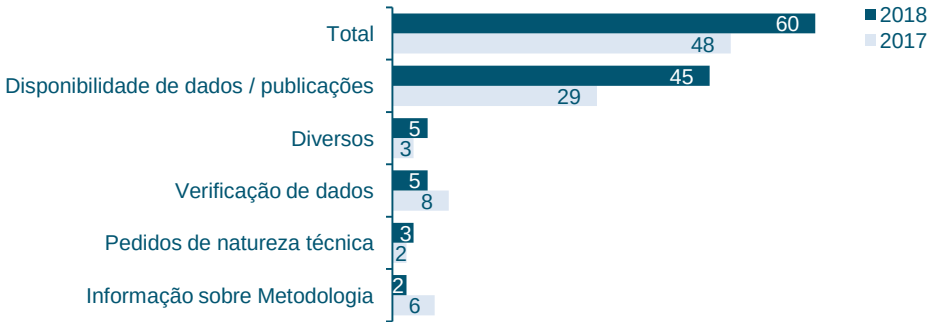

## Outras atividades

- Colaboração com o INE de Espanha: foi editada a publicação anual conjunta "Península Ibérica em Números" (2017), em versão trilingue (português, espanhol e inglês). **[LGAEO Obj.3/LA3.9]**
- Colaboração com a Direção-Geral de Estabelecimentos Escolares (DGEstE) e a Rede de Bibliotecas Escolares (RBE): promoção da "*European Statistics Competition*/Competição Europeia de Estatística (edições de 2017-2018 e de 2018-2019)" junto das escolas (3.º ciclo do ensino básico e ensino secundário) de todo o Continente. **[LGAEO Obj.2/LA2.5]**
- No âmbito da celebração do Dia Europeu da Estatística (20 de outubro):
  - Disponibilização da publicação digital "A vida das mulheres e dos homens na Europa", atualizada face à edição anterior, de 2017, que visa contribuir para uma melhor compreensão da diversidade e das características da vida dos europeus. **[LGAEO Obj.2/LA2.5]**
  - Publicação de um novo Destaque na área das Estatísticas da Construção e Habitação, dedicado ao tema da aquisição de imóveis por não residentes. **[LGAEO Obj.2/LA2.1]**
- Realização / disponibilização de 11 novos vídeos no canal *Youtube* do INE, no âmbito da promoção da literacia estatística. **[LGAEO Obj.2/LA2.5]**
- Realização / disponibilização de 10 novas infografias no Portal do INE, com o intuito de divulgar, de uma forma apelativa e de apreensão mais direta, conteúdos relacionados com a atividade estatística oficial. **[LGAEO Obj.2/LA2.5]**
- Publicação de uma síntese exclusivamente infográfica dos temas analisados na 109.ª edição do Anuário Estatístico de Portugal, disponível também em versão interativa. **[LGAEO Obj.2/LA2.1]**
- Conceção da Explorística 2.0, em suporte físico e em suporte digital, no âmbito da *Grant Support for literacy actions in the area of a competition, gamification and learning*", aprovada pelo Eurostat. **[LGAEO Obj.2/LA2.5]**
- Dinamização das páginas do INE no *Facebook* e no *Pinterest* e das páginas do ALEA no *Facebook* e no *Twitter*. **[LGAEO Obj.2/LA2.5]**
- Participação (e integração *Steering Committee*) na Conferência IMAODBC 2018 (*International Marketing and Output Database Conference*), *Weisbaden* (setembro). **[LGAEO Obj.3/LA3.1 e LA3.9]**
- Participação na CESS 2018 – *Conference of European Statistics Stakeholders, Bamberg* (outubro). **[LGAEO Obj.3/LA3.1 e LA3.9]**
- No âmbito da DIGICOM integração no *Steering Group* e participação nos *Working Packages* 1 - User *analysis*, 2 - *Innovative and sharable products and tools* e 4 - *Communication and promotion*. **[LGAEO Obj.3/LA3.1 e LA3.9]**

## II.1.6. GESTÃO DA QUALIDADE

No âmbito da implementação do Código de Conduta para as Estatísticas Europeias pelos Estados-membros, o Plano de Ação decorrente do *Peer Review* foi monitorizado pelo Eurostat (reporte à data de 31 de dezembro de 2018 efetuado a 31 de janeiro de 2019). Das 23 ações previstas, 2 foram completadas, 1 registava atraso, 8 estavam em progresso, 4 são de execução contínua e 8 são ações cujo progresso depende de entidades externas ao INE. **[LGAEO Obj.1/LA1.1]** Informação sobre este processo ao nível do Sistema Estatístico Europeu pode ser acedida em:
http://ec.europa.eu/eurostat/web/quality/peer-reviews

Destacam-se as ações implementadas:

- Conclusão do documento com as "Linhas orientadoras para teste e avaliação de questionários estatísticos" (recomendação 11).
- Disponibilização de novas bases de microdados anonimizados para fins de investigação, um esforço que tem vindo a ser contínuo. A lista de bases de dados encontra-se disponível no Portal do INE e inclui não só bases de dados do INE, como também das Entidades com Delegação de Competências. (recomendação 21).

Foi divulgada a tradução portuguesa da nova versão do Código de Conduta para as Estatísticas Europeias.

Ainda no seguimento desta revisão do Código de Conduta, destaca-se a participação do INE na *Task force* relacionada com a atualização do documento "*Quality Assurance Framework*" (QAF), sendo este um documento de referência na demonstração da aplicabilidade do Código de Conduta nos Estados-membros, recomendando possíveis ações a implementar ao nível institucional e dos processos para cada indicador do respetivo Código. Este documento constituirá um dos documentos de referência a ser utilizado para preparação da próxima ronda de *Peer Review*. **[LGAEO Obj.3/LA3.9]**

Continuação da participação ativa nas estruturas europeias relacionadas com a Qualidade, designadamente nos Grupos de Trabalho da Qualidade do Eurostat, aos níveis da metodologia estatística, da gestão da qualidade e do processo de acompanhamento da implementação das ações de melhoria decorrentes do exercício de *Peer Review* de 2015. **[LGAEO Obj.3/LA3.9]**

No âmbito da implementação do Sistema de Gestão de Segurança da Informação (tendo como orientação os requisitos da NP ISO/IEC 27001:2013), foi preparado todo o processo documental do sistema, ao nível das políticas de segurança de informação e ao nível dos procedimentos internos que visam operacionalizar os requisitos do Sistema. **[LGAEO Obj.1/LA1.6]**

Além do habitual acompanhamento trimestral de disponibilidade de informação do INE e das Entidades com Delegação de Competências, foi feito pela primeira vez um exercício de avaliação trimestral de um conjunto de indicadores relacionados com o acesso à informação estatística. **[LGAEO Obj.2/LA2.2]**

Foi disponibilizada uma nova versão da aplicação de planeamento SIGINE, com um interface mais simples, melhorias ao nível das funcionalidades de pesquisa e integrando uma lista de tarefas normalizadas em linha com o Manual de Processos de Produção Estatística. **[LGAEO Obj.1/LA1.5]**

Ainda no contexto do Manual de Processos de Produção Estatística, foram apresentados os artigos: i) Processo de Produção Estatística do INE, XXV Jornadas de Classificação e Análise de Dados, Almada, Portugal, 5-7 Abr. 2018; **[LGAEO Obj.3/LA3.1]** ii) *Statistical Process description using GSBPM as a reference – Challenges in a process changing environment* na European Conference on Quality in Official Statistics, Cracóvia, Polónia, 26-29 Jun. 2018 **[LGAEO Obj.3/LA3.9]**

Continuação da realização do plano de inquéritos à satisfação dos utilizadores de informação estatística, dando cumprimento aos compromissos assumidos i) a nível europeu no âmbito do Código de Conduta para as Estatísticas Europeias, no que se refere ao princípio 4 – Compromisso com a Qualidade e ao princípio 11 – Relevância; ii) a nível do SEN, contribuindo diretamente para a melhoria da capacidade de resposta às necessidades dos utilizadores de informação estatística; iii) a nível interno, no contexto da Política de Difusão do INE. **[LGAEO Obj.2/LA2.1 e LA2.2]**

## II.1.7. AUSCULTAÇÃO DOS UTILIZADORES

### Inquéritos à Satisfação dos Utilizadores

De acordo com o disposto na alínea a) do n.º 2 do artigo 15º da Lei n.º 66-B/2007 - alterada pela Lei n.º 55-A/2010, de 31 de dezembro, e pela Lei n.º 66-B/2012, de 31 de dezembro, o INE desenvolveu várias ações no âmbito da avaliação da satisfação dos utilizadores, face aos produtos e serviços disponibilizados, e divulgou os resultados obtidos. **[LGAEO Obj.2/LA2.2]**

Todas as iniciativas relacionadas com esta avaliação inserem-se no Sistema de auscultação à satisfação da atividade do INE (baseado na norma ISO 10004:2012), de acordo com as orientações estratégicas e com os referenciais da Qualidade em estatística adotados pelo INE, nomeadamente o Princípio 11 – Relevância, do Código de Conduta para as Estatísticas Europeias, a Carta da Qualidade e as Políticas de Difusão e de Revisões do INE.

Foram realizadas as seguintes ações no âmbito da auscultação à satisfação dos utilizadores em 2018:

**Quadro n.º 6** – Ações no âmbito da auscultação à satisfação dos utilizadores

| Inquéritos | Ações |
|---|---|
| Inquérito à satisfação do serviço prestado: pedidos de informação e esclarecimentos (Inquérito Pós-Serviço) | Análise e divulgação dos resultados referentes ao 4.º trimestre de 2017 e 1.º, 2.º e 3.º trimestres de 2018. |
| Inquérito à satisfação dos utilizadores das Bibliotecas do INE | Análise e divulgação dos resultados referentes a 2017. |
| Inquérito à satisfação dos utilizadores do Portal do INE | Acompanhamento dos resultados obtidos. |
| Inquérito permanente à satisfação dos participantes das Visitas de Estudo ao INE | Análise e divulgação dos resultados referentes a 2017. |
| Inquérito à Satisfação dos Participantes da Formação INE \| RBE sobre "Literacia Estatística ao Serviço da Cidadania: Portal do INE e Projeto ALEA da Ação de Formação – uma primeira abordagem" | Análise e divulgação dos resultados referentes ao ano letivo 2016/2017. |
| Inquérito à satisfação dos participantes da formação realizada no contexto da RIIBES sobre o Portal do INE e do Eurostat | Análise e divulgação dos resultados referentes a 2017. |

### Apresentação dos resultados

O cálculo dos níveis de satisfação dos utilizadores dos produtos e serviços do INE segue a metodologia prevista no Sistema de auscultação à atividade do INE, utilizando-se para o efeito os Saldos de Respostas Extremas (SRE). O cálculo de SRE permite avaliar o grau de satisfação dos utilizadores relativamente a cada um dos aspetos considerados, de forma a valorizar mais as avaliações extremas da escala proposta e valorizar menos as avaliações intermédias que representam uma satisfação ou insatisfação pouco expressiva, utilizando para tal um esquema de ponderações aplicado às frequências relativas de cada valor observado da escala de avaliação, da seguinte forma:

**SRE =** F 1 * (-1) + F 2 * (-0,5) + F 3 * (-0,25) + F 4 * (0,25) + F 5 * (0,5) + F 6 * (1)
**Fi =** Frequência relativa de cada valor observado na categoria i escala de avaliação (i=1,…,6)

Os valores obtidos neste saldo variam entre -1 e 1, estando associados aos seguintes níveis de satisfação/insatisfação: "1" – totalmente satisfeito; "-1" – totalmente insatisfeito; os valores perto de "0" estão associados a graus de satisfação/insatisfação pouco expressivos.

## Serviço Prestado na resposta a pedidos de Informação (Pós-Serviço)

O Inquérito à satisfação do serviço prestado na resposta a pedidos de informação realiza-se regularmente, tendo como principal objetivo determinar o nível de satisfação dos utilizadores relativamente a este serviço.

Em 2018, foram respondidos 1 555 inquéritos, o que corresponde a uma taxa de resposta de 31,5%, mantendo-se o nível de participação muito significativo para um inquérito desta natureza e de resposta voluntária. Empresas privadas, educação, particulares e administração pública foram os grupos de participantes mais numerosos, significando 90,3% do total de respostas.

O nível médio de satisfação global foi de 0,77 SRE. Os resultados evidenciaram uma apreciação muito positiva dos respondentes em todos os aspetos considerados, em particular nos relacionados com a competência dos técnicos (0,83 SRE), o tempo de resposta (0,81 SRE) e a qualidade do serviço prestado (0,80 SRE).

**Gráfico n.º 23 –** Nível médio de satisfação do serviço prestado na resposta a pedidos de informação

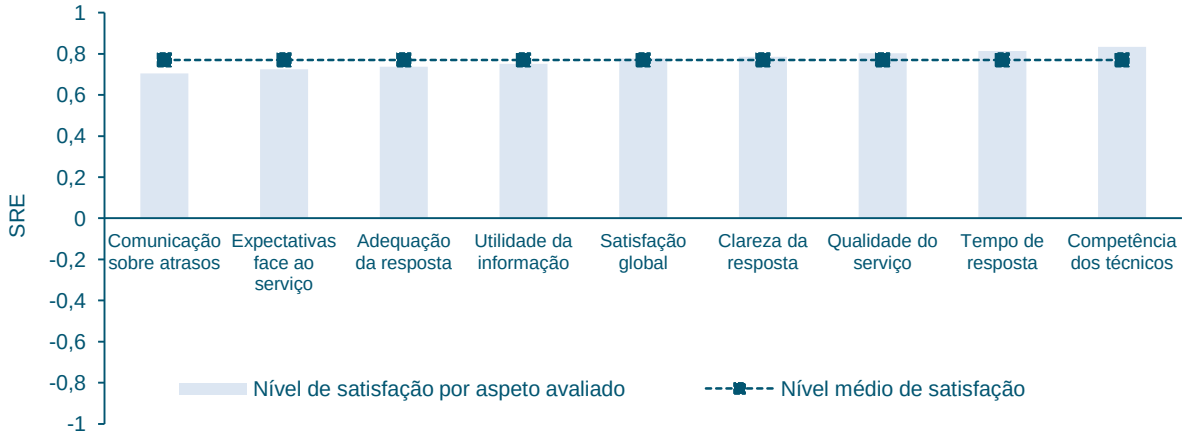

## Bibliotecas do INE

O inquérito aos utilizadores das Bibliotecas do INE realiza-se de modo permanente desde 2003. As bibliotecas do INE encontram-se localizadas na sede (Lisboa), e nas delegações (Porto, Coimbra, Évora e Faro). A realização deste inquérito parte dos seguintes objetivos: i) medir e caracterizar a procura às bibliotecas; ii) identificar necessidades de informação; iii) avaliar a satisfação dos utilizadores relativamente ao serviço prestado nas bibliotecas do INE.

O conjunto das cinco bibliotecas recebeu 250 utilizadores, na sua maioria novos utilizadores (69,2% do total), com destaque para estudantes do ensino superior, particulares e investigadores, que significaram em conjunto 84,0% do total de utilizadores. A taxa de resposta ao inquérito foi muito elevada, situando-se em 77,9% (valor médio) para questões relacionadas com a satisfação.

Os resultados apurados mostraram níveis de satisfação muito elevados: o nível médio de satisfação para o conjunto das bibliotecas foi de 0,76 SRE, com apreciação mais favorável dos aspetos sobre o serviço prestado, face à avaliação atribuída aos aspetos relacionados com a informação estatística e produtos.

**Gráfico n.º 24 –** Nível médio de satisfação das Bibliotecas do INE

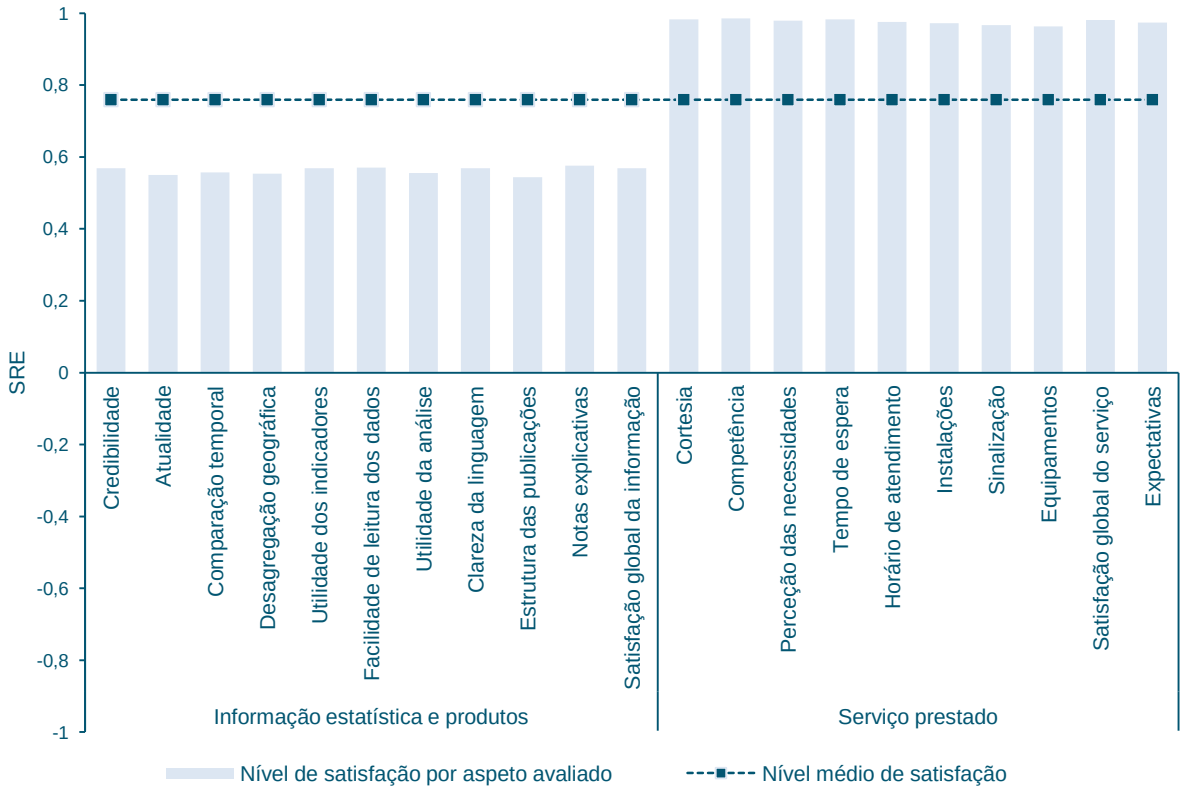

## Portal do INE

A avaliação efetuada à satisfação do Portal foi efetuada no âmbito do Inquérito à satisfação das Visitas de Estudo ao INE, através de um conjunto de questões específicas dirigidas aos utilizadores regulares do Portal. Os participantes nas visitas de estudo ao INE são, na sua maioria, docentes e estudantes de diferentes níveis de ensino, com forte expressão dos níveis secundário e profissional em 2018.

A avaliação do Portal do INE feita pelos utilizadores regulares foi de 0,54 SRE, tendo contado com a participação de 378 indivíduos, cerca de 60% dos participantes no inquérito. O nível de satisfação obtido em cada um dos aspetos avaliados foi próximo do nível médio de satisfação, com destaque para o aspeto "adequação dos conteúdos disponíveis" no Portal (0,57 SRE).

**Gráfico n.º 25 –** Nível médio de satisfação do Portal do INE




## Visitas de Estudo

O Inquérito à satisfação dos participantes nas Visitas de Estudo, efetuado de modo sistemático, tem como objetivo avaliar o grau de satisfação dos docentes e estudantes relativamente ao conteúdo das apresentações, assim como sobre aspetos relacionados com a organização da visita e a intervenção do pessoal técnico.

Foram realizadas 32 visitas, na delegação do Porto (17) e em Lisboa (15), envolvendo um conjunto de 647 participantes (58 docentes e 589 estudantes), com forte expressão relativa do ensino profissional e secundário (83,8% do total de participantes), tendo a taxa de resposta global do inquérito sido de 98,1%. Os resultados apurados revelaram uma avaliação média global de 0,60 SRE. Destaca-se a Competência dos técnicos com a avaliação mais elevada (0,75 SRE) e as Expectativas face à visita com o nível de satisfação menos elevado (0,43 SRE).

**Gráfico n.º 26 –** Nível médio de satisfação dos participantes nas Visitas de Estudo

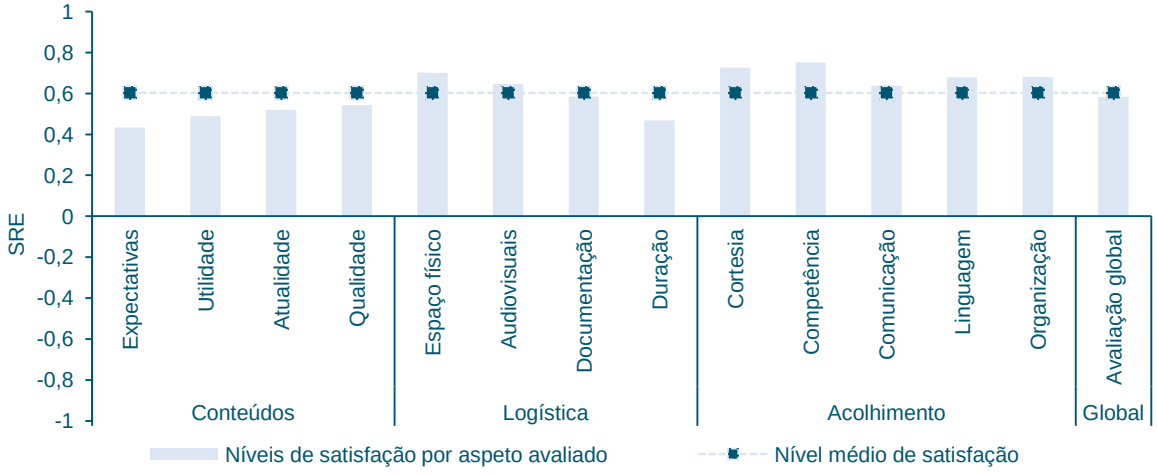


## Rede de Informação do INE em Bibliotecas do Ensino Superior (RIIBES)

A realização do Inquérito à satisfação aos participantes nas ações de formação do INE, efetuadas no âmbito da Rede de Bibliotecas do Ensino Superior, sobre a pesquisa de informação no Portal do INE e no *website* do Eurostat, tem por objetivo determinar o nível de satisfação dos formandos sobre questões relacionadas com os conteúdos abordados, a atuação do formador e as expectativas, a utilidade e a satisfação global dos participantes. Em 2018 realizaram-se 8 ações de formação (6 tendo como tema o Portal do INE e 2 o site do Eurostat), destinadas a todos os utilizadores de informação estatística, tendo envolvido 317 participantes. A avaliação da satisfação destas ações registou uma taxa de participação de 92,7%. Os resultados apurados permitiram concluir que a apreciação global das ações de formação da RIIBES foi positiva, tendo o nível médio de satisfação atingido 0,55 SRE. Os esclarecimentos prestados (0,73 SRE) e a clareza de comunicação (0,64 SRE) foram os aspetos mais valorizados.

**Gráfico n.º 27 –** Nível médio de satisfação dos participantes nas ações de formação do INE, no âmbito do RIIBES

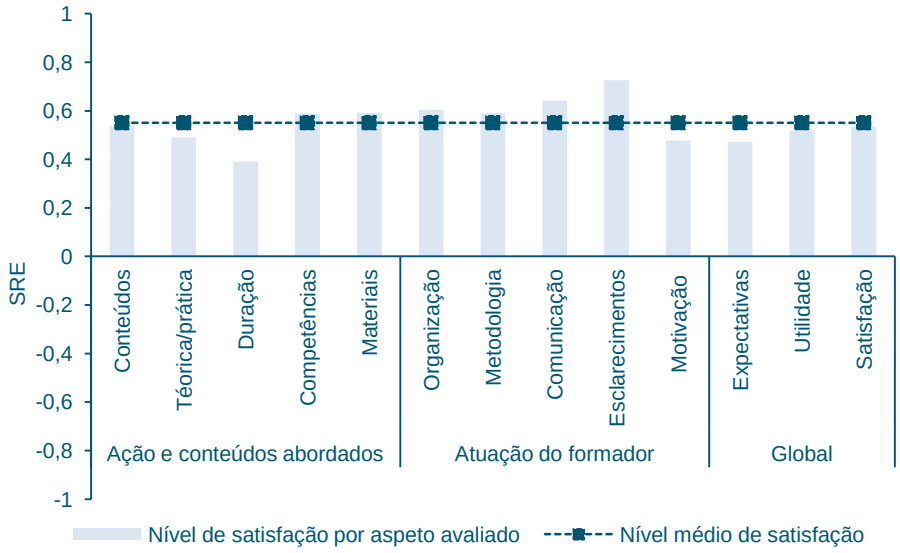

## Síntese

O quadro seguinte apresenta a síntese dos resultados dos níveis de satisfação apurados para cada um dos serviços avaliados entre 2014 e 2018.

**Quadro n.º 7** – Síntese dos resultados dos níveis de satisfação (2014-2018)

| Serviços avaliados | Inquéritos realizados | Resultados (SRE)[a] | | | | |
|---|---|---|---|---|---|---|
| | | 2014 | 2015 | 2016 | 2017 | 2018 |
| Serviço de Apoio a Clientes | Inquérito à satisfação pelo Serviço Prestado na resposta a pedidos de Informação (Pós-Serviço) | 0,75 | 0,71 | 0,76 | 0,73 | 0,77 |
| Bibliotecas do INE | Inquérito à satisfação dos utilizadores das Bibliotecas | 0,81 | 0,77 | 0,79 | 0,76 | 0,76 |
| Portal | Inquérito à satisfação do Portal (*www.ine.pt*) | b) | b) | b) | b) | b) |
| | Inquérito à satisfação dos participantes nas Visitas de Estudo – grupo de questões *ad hoc* sobre o Portal a Utilizadores regulares | 0,48 | 0,52 | 0,54 | 0,52 | 0,54 |
| Visitas de Estudo realizadas ao INE | Inquérito à satisfação dos participantes Visitas de Estudo ao INE | 0,55 | 0,55 | 0,59 | 0,56 | 0,60 |
| RIIBES: Formação sobre Pesquisa de informação no Portal do INE e no *website* do Eurostat | Inquérito à satisfação dos participantes na formação RIIBES | 0,56 | 0,54 | 0,56 | 0,53 | 0,55 |

[a] SRE: valores variam entre -1 e 1, em que "1" = totalmente satisfeito e "-1" = totalmente insatisfeito; os valores perto de "0" estão associados a graus de satisfação/insatisfação pouco expressivos.

[b] Número de respostas insuficiente para o cálculo do nível de satisfação.

**Quadro n.º 8** – Inquéritos realizados para a auscultação à satisfação dos utilizadores

| Inquéritos realizados | Tipo de inquérito | Período de realização do inquérito | Taxa de resposta |
|---|---|---|---|
| Pós-Serviço | Exaustivo | jan. a dez. 2018 | 31,5% |
| Bibliotecas | Exaustivo | jan. a dez. 2018 | 77,9% |
| Portal – Inquérito permanente em *www.ine.pt* | Exaustivo | jan. a dez. 2018 | a) |
| Portal – Utilizadores regulares do Portal do INE (participantes nas visitas de estudo) | Exaustivo | jan. a dez. 2018 | b) |
| Visitas de Estudo | Exaustivo | jan. a dez. 2018 | 98,1% |
| Formação RIIBES | Exaustivo | jan. a dez. 2018 | 92,7% |

[a] Não é possível determinar a taxa de resposta, pelo facto do universo de partida ser desconhecido. Não existe seleção prévia de respondentes.

[b] Não é possível determinar a taxa de resposta pelo facto do universo de utilizadores regulares participantes nas Visitas de Estudo ser apenas conhecido através do preenchimento do questionário.

### Satisfação global

O cálculo do indicador "Nível de satisfação dos clientes" faz parte do QUAR desde 2008, integrando os resultados no âmbito da satisfação dos utilizadores do Portal, dos utilizadores das Bibliotecas do INE, dos utilizadores do Pós-serviço, dos participantes nas Visitas de Estudo e dos participantes nas ações de formação no âmbito da RIIBES, sendo o resultado a média aritmética dos níveis de satisfação obtidos através destes inquéritos. Em 2018, o nível de satisfação dos clientes foi de 0,645 SRE, ligeiramente acima da meta estabelecida para o QUAR ([0,53- 0,63]). **[QUAR Obj.4/Ind.12] [LGAEO Obj.2/LA2.2]**

**Gráfico n.º 28 –** Nível médio de satisfação dos clientes, por área




O gráfico seguinte apresenta a evolução dos resultados do indicador "Nível de Satisfação dos Clientes" nos últimos cinco anos:

**Gráfico n.º 29 –** Nível médio de satisfação dos clientes

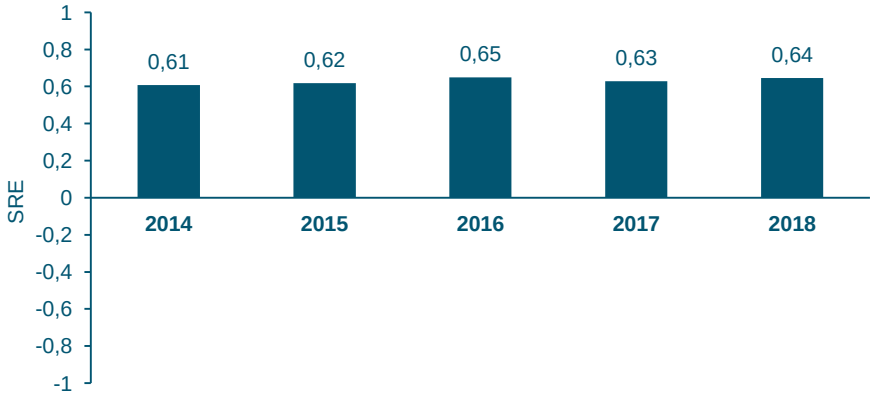

### Outras iniciativas

- Realização de um inquérito de opinião junto dos prestadores de informação (utilizadores do WebInq) tendo-se obtido uma taxa de participação de 61,7% (34 572 respostas), cujos resultados se encontram descritos no capítulo II.1.3. Recolha de Informação **[LGAEO Obj.2/LA2.2]**
- Realização contínua de um inquérito à satisfação dos participantes nas ações de formação realizadas por formadores internos, tendo-se obtido uma participação de 402 formandos, num total de 24 ações. **LGAEO Obj.2/LA2.2]**

## Sistema de Sugestões e Reclamações

O INE dispõe de um Sistema de Sugestões e Reclamações, através do qual é efetuado o registo, encaminhamento e tratamento das sugestões e reclamações recebidas. A última revisão do procedimento interno reporta a 2009, encontrando-se em conformidade com os compromissos assumidos na Carta da Qualidade. **[LGAEO Obj.2/LA2.2]**

Os indicadores analisados na monitorização do Sistema de Sugestões e Reclamações (reportados em relatórios trimestrais) são os seguintes:

- Número de sugestões e reclamações recebidas.
- Tipologia das sugestões e reclamações apresentadas.
- Prazo de resposta/tratamento das sugestões e reclamações.
- Ações de melhoria empreendidas em resposta às sugestões e reclamações recebidas.
- Participação de unidades orgânicas na resposta a sugestões e reclamações.
- Meios utilizados para a apresentação de sugestões e reclamações.

Disponibiliza-se, também, informação sobre os Elogios recebidos de acordo com os aspetos contemplados no Decreto-Lei N.º 73/2014, de 13 de maio.

### Síntese dos resultados

Em 2018, no âmbito do Sistema de Sugestões e Reclamações, o INE recebeu 1 198 elogios (360 em 2017), 39 sugestões (47 em 2017) e 88 reclamações (78 em 2017).

#### Elogios

Os elogios registados na área da Recolha de informação (1 003) significaram 83,7% do total, com 195 elogios registados na área Difusão de informação.

As respostas ao inquérito de opinião sobre o WebInq, processo realizado pelo INE entre março e outubro junto dos respondentes aos inquéritos por autopreenchimento, efetuados junto das empresas, assumiram

elevada expressão relativa, totalizando 844 elogios, isto é 84,1% do total de elogios na área Recolha de informação e 70,5% do total de elogios.

Dos vários aspetos indicados mereceram destaque os elogios relativos ao Serviço de apoio ao respondente (33,3% do total), Site do WebInq (27,9%) e Inquéritos/formulários eletrónicos (22,9%).

Do conjunto de aspetos abordados nos elogios na área Difusão de informação destacaram-se Tempo de resposta/rapidez de resposta (26,7% do total), Qualidade do serviço (23,6%), Utilidade da informação prestada (19,5%), Competência do atendimento (11,3%) e Eficácia/Eficiência do serviço prestado (9,7%).

### Sugestões e reclamações

As sugestões apresentadas relacionaram-se sobretudo com as rubricas Portal do INE e Serviços (23,1% do total cada), Inquirição (20,5%), e Produção (12,8%), representando em conjunto 79,5% do total.

No caso das reclamações, foram sobretudo referidas as classes Inquirição (31,8% do total), Sobrecarga estatística (27,3%) e Serviços (15,9%), Portal do INE e Produção (6,8% cada), significando em conjunto 75,0% do total.

As sugestões e as reclamações foram respondidas nos prazos médios de 2,2 e de 2,5 dias úteis, respetivamente.

O *e-mail* foi o meio mais utilizado para apresentação de sugestões e reclamações (47,2% do total), seguindo-se a plataforma do Portal do INE (36,2% do total).

| Sugestões | Reclamações |
|---|---|

**Gráfico n.º 30 –** Sugestões por tipo (%)

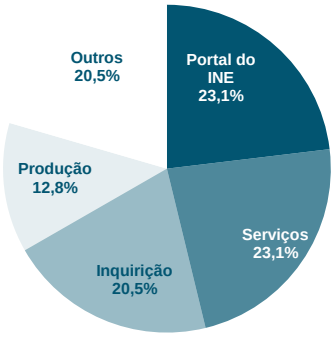


**Gráfico n.º 31 –** Reclamações por tipo (%)

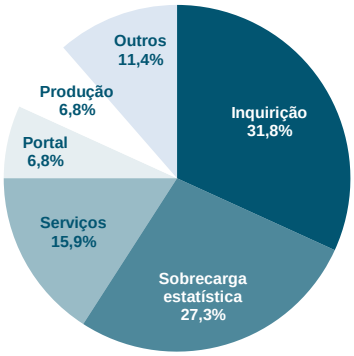


69,2% das sugestões tiveram resolução imediata na resposta, enquanto nas reclamações isso aconteceu em 97,6%.

**Quadro n.º 9** – Implementação de ações de melhoria

| Implementação de ações de melhoria | N.º |
|---|---|
| **Sugestões** | **39** |
| Imediata | 27 |
| Curto/médio prazo | 12 |
| **Reclamações** | **85** |
| Imediata | 83 |
| Curto prazo | 2 |
| **Total** | **124** |
| Imediata | 110 |
| Curto/médio prazo | 14 |

**Gráfico n.º 32 –** Sugestões e Reclamações (2014-2018)

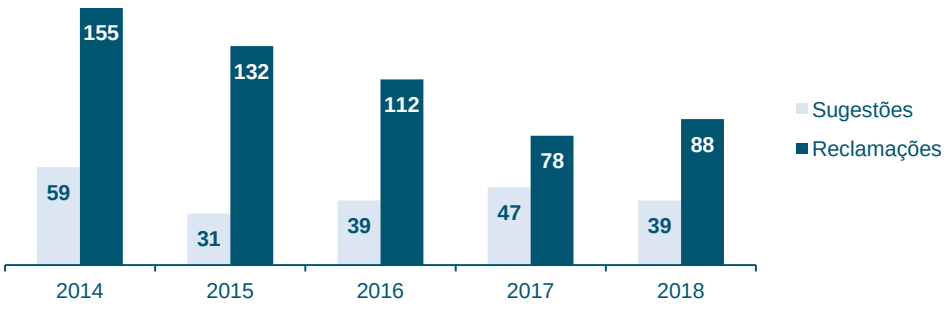

# III. COOPERAÇÃO ESTATÍSTICA

## III.1. Cooperação no âmbito do Sistema Estatístico Nacional

No âmbito da articulação técnica interinstitucional sublinha-se em 2018:

- Colaboração entre o INE, Entidades com Delegação de Competências (EDC) e outras Entidades da Administração Pública:
  - Entre o INE e as EDC, nomeadamente através do acompanhamento regular da execução dos protocolos de delegação de competências no que se refere às atividades estatísticas delegadas, concretizada, igualmente, pela colaboração técnica no âmbito da preparação e desenvolvimento dessas atividades.
  - Integração no Portal do INE dos resultados das operações estatísticas delegadas.
  - Acompanhamento do Plano de Ação de melhoria decorrente do exercício do *Peer Review*, nas áreas relacionadas com as EDC.
  - Entre o INE e outras Entidades da Administração Pública, tendo por principal objetivo a apropriação de dados administrativos para fins estatísticos no contexto da Administração Pública (nas áreas estatísticas da População, da Segurança Social, da Educação, da Cultura, da Saúde, da Justiça, do Ambiente, das Contas Nacionais, da Conjuntura Económica e Preços, das Empresas, da Agricultura, da Energia, da Construção e Habitação, dos Transportes, do Turismo), no âmbito da participação do INE no Programa Simplex+ e no contexto da implementação da Infraestrutura Nacional de Dados no INE.

- Colaboração entre o INE e as outras Autoridades Estatísticas:
  - Promoção de projetos comuns, que permitam o reforço da qualidade das estatísticas oficiais através do desenvolvimento metodológico, científico e tecnológico, no âmbito das respetivas esferas de competências, nomeadamente no âmbito do Inquérito à situação financeira das famílias e do Inquérito trimestral às empresas não financeiras (em parceria com o Banco de Portugal).

# III.2. Cooperação Estatística Internacional

## III.2.1. Atividades no âmbito do Sistema Estatístico Europeu e com organizações internacionais

Em 2018, o INE participou num total de 276 reuniões internacionais que envolveram 316 deslocações, a maior parte das quais no âmbito da União Europeia.

**Gráfico n.º 33 -** Número de reuniões internacionais




Esta participação envolveu: **[LGAEO Obj.3/LA3.9]**

- Reuniões do Comité do Sistema Estatístico Europeu, bem como dos diversos grupos de diretores e dos grupos de trabalho do Eurostat, no quadro da aplicação do Programa Estatístico Europeu.
- Cooperação entre o SEE e o Sistema Europeu de Bancos Centrais, através do Fórum Estatístico Europeu e do Comité de Estatísticas Monetárias, Financeiras e de Balança de Pagamentos.
- *Task forces* relevantes a nível europeu, designadamente no âmbito dos seguintes projetos: Censos da População e Habitação, *Big data*, Globalização, *Digital dissemination and communication* (DIGICOM), troca de microdados, questões metodológicas relacionadas com o PDE, ficheiros de empresas, Violência baseada no género.
- Liderança do projeto "Paridades de Poder de Compra" no Grupo dos Países do Sul da Europa.
- Envolvimento em ESSnets de grande relevância na UE, destacando-se: "*European System of Interoperable Statistical Business Registers (ESBR)*"; "*ESSnet Sharing Common Functionalities*"; "*Centre of Excellence on Seasonal Adjustment", "Improvement of the use of administrative sources*", "*Harmonising data validation approaches in the ESS*"; "*Steps towards implementing the definition of statistical units for business statistics through profiling and EGR improvements*"; "*European Profiling -. Steps towards implementing the European System of Interoperable Statistical Business Registers (ESBRs)*"; "*ESS Centre of Excellence on Data Warehousing*"; "*ESSnet Big Data*" e "GEOSTAT 3 – a *statistical geospatial framework for sustainable development*".

- Reuniões do *Working Party on Statistics (WPS)* do Conselho da UE, onde se discutiram as seguintes propostas de regulamento: (i) estatísticas sobre as pessoas e os agregados domésticos, com base em dados individuais recolhidos a partir de amostras (regulamento quadro IESS - *Integrated European Social Statistics*); (ii) estatísticas integradas sobre as explorações agrícolas (*Integrated Farm Statistics*); (iii) harmonização do Rendimento Nacional Bruto a preços de mercado, (iv) estatísticas europeias das empresas (*FRIBS – Framework Regulation Integrating Business Statistics*); v) estatísticas sobre migração e proteção internacional (alteração ao regulamento 862/2007); e vi) programa a favor do mercado único, da competitividade das empresas e das estatísticas europeias que integra o Programa Estatístico Europeu 2021-2027.
- Participação na reunião do Grupo de Trabalho do Conselho "Competitividade e Crescimento/Indústria", responsável pela análise da proposta de regulamento a favor do mercado único, competitividade das empresas e das estatísticas europeias, dedicada ao Programa Estatístico Europeu 2021-2027.
- Participação da DGEG/MATE nas reuniões do *Energy Statistics Working Group*, no Eurostat. [DGEG/MATE]
- Reuniões de acompanhamento de subvenções financeiras e contratos de prestação de serviços estabelecidos com a Comissão Europeia.
- Sessões anuais da Comissão de Estatística das Nações Unidas, da Conferência dos Estatísticos Europeus e do Comité de Estatísticas da OCDE.
- Conferências e reuniões temáticas no âmbito das Nações Unidas, nas áreas de população e censos, estatísticas do trabalho, índice de preços no consumidor, gestão de Recursos Humanos, difusão e comunicação, informação geo-espacial, recolha de informação, modernização estatística, bem como na área de objetivos de desenvolvimento sustentável.
- Reuniões da OCDE, destacando-se as áreas de indicadores territoriais, contas nacionais, contas da saúde, estatísticas do ambiente e estatísticas do rendimento, consumo e riqueza.
- Ações de formação nos mais diversos domínios estatísticos, realizadas sobretudo em países da UE.
- Participação do INE na conferência bienal *European Conference on Quality in Official Statistics* (em Cracóvia, Polónia, 26-29 Jun. 2018) que se realiza desde 2001, com o objetivo de partilha e discussão dos progressos nas áreas da qualidade e metodologia das estatísticas oficiais, no âmbito do Sistema Estatístico Europeu, dos organismos internacionais e das instituições de ensino superior, tendo-se apresentado seis artigos: i) *Statistical process description using GSBPM as a reference – Challenges in a process changing environment*; ii) *Record linkage methods for Admin Data: Portuguese Census Transformation Program*; iii) *Survey on management practices; iv) Mobility survey on metropolitan areas – innovation on methods and procedures*; v) *Does Big Data mean Big Problems, or Bigger Opportunities?*; e vi) *Integration of GEOSPATIAL DATA within the statistical production process – GEOINQ.* **[LGAEO Obj.3/LA3.9]**

O INE participou num total de 222 reuniões no âmbito do Eurostat, abrangendo, a maior parte, grupos de trabalho. **[LGAEO Obj.3/LA3.9]**

**Gráfico n.º 34 -** Número de reuniões no âmbito do Eurostat

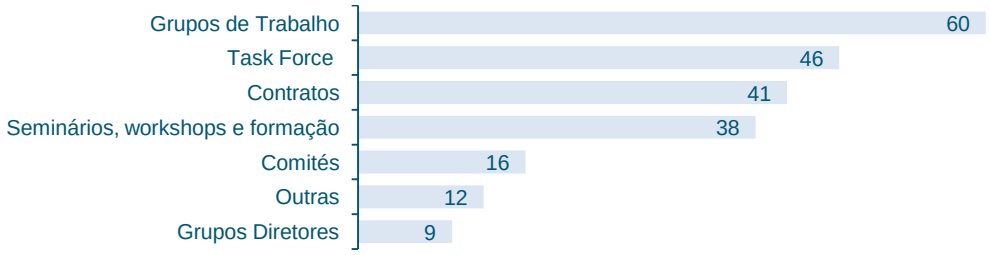

### III.2.2. ATIVIDADES DE COOPERAÇÃO ESTATÍSTICA NO SEIO DA CPLP E COM OUTROS PAÍSES

No âmbito da cooperação com os países de língua portuguesa dá-se destaque às seguintes ações realizadas em 2018: **[LGAEO Obj.3/LA3.9 e LA3.10]**

- Conclusão da implementação do "Programa da CPLP para Capacitação dos Sistemas Estatísticos Nacionais dos PALOP e Timor-Leste" e elaboração de proposta para um segundo programa plurianual de cooperação estatística da CPLP (2019-2022).
- Mobilização de técnicos de todos os INE da CPLP para a *"2nd Expert Meeting on Statistics for SDGs"*, no âmbito da implementação do Programa acima referido.
- Apoio bilateral aos institutos de estatística de Angola (formação estatística e amostragem), Brasil (Contas Trimestrais), Cabo Verde (Conselho Nacional de Estatística, IPC e organização institucional), Moçambique (Indicadores de curto-prazo) e São Tomé e Príncipe (Contas Nacionais e Conselho Nacional de Estatística).
- Publicação de Newsletter semestral bilingue sobre as atividades de cooperação do INE.

Na cooperação com outros países, dá-se destaque a: **[LGAEO Obj.3/LA3.9 e LA3.10]**

- Cooperação com países candidatos e potenciais candidatos à UE, ao abrigo do "Instrumento de Assistência de Pré-Adesão" (IPA), e com países abrangidos pela Política Europeia de Vizinhança, nomeadamente:
  - Acolhimento de um estágio de longa duração para um técnico oriundo da Sérvia, na área de *Data Warehouse*.
  - Acolhimento de uma visita de trabalho comum a todos os países candidatos e potenciais candidatos à UE, na área de metainformação.
  - Acolhimento de duas visitas de trabalho de técnicos do INE da Macedónia nas áreas de Indicadores de Curto-prazo e Disseminação.
  - Missão de assistência técnica ao INE da Macedónia, na área de estatísticas dos transportes.
  - Participação em *Workshop* na área da relação com os utilizadores, destinado a países abrangidos pela Política Europeia de Vizinhança-Sul (*European Neighbourhood Policy-South*).
  - Participação em *Expert Working Group* sobre o uso de Dados Administrativos nas Estatísticas Oficiais, ao abrigo da *Eastern Partnership*.
- Cooperação com a Polónia na área de validação de dados.
- Cooperação no quadro da UE nas áreas da Qualidade e de Big Data (acolhimento de reuniões da EssNet e da Task force europeia neste domínio).
- Cooperação com o Canadá, na área de disseminação.
- Organização do evento *Fifth International Workshop on Business Data Collection Methodology* (Lisboa 2018), em cooperação com o Instituto de Estatística da Holanda, a Universidade de Liubliana, o Instituto de Estatística da Noruega e o Bureau dos Censos dos Estados Unidos da América. **[LGAEO Obj.3/LA3.2]**

No âmbito da cooperação com outras entidades é ainda de considerar: **[LGAEO Obj.3/LA3.9]**

Acompanhamento da implementação da Agenda 2030 e dos respetivos indicadores de monitorização dos Objetivos de Desenvolvimento Sustentável (ODS), em articulação com outras entidades nacionais envolvidas na coordenação dos ODS e com organismos internacionais com responsabilidades neste domínio (Disponibilização de publicação digital sobre indicadores dos Objetivos de Desenvolvimento Sustentável 2010-2017).

# IV. Difusão Estatistica Realizada

## IV.1. Difusão Estatística Realizada

A disponibilização das estatísticas oficiais produzidas pelo INE e pelas Entidades com Delegação de Competências registou os seguintes resultados:

| | |
|---|---|
| – Informação disponibilizada na data prevista (ou com antecipação): | 96,3% |
| – Informação disponibilizada com atraso: | 2,7% |
| – Informação não disponibilizada: | 1,0% |

**Quadro n.º 10 -** Disponibilidade de Informação, em 2018, e respetivas Taxas de Execução, por Entidade

| Entidades | Operações Estatísticas | Ocorrências | | | | | | | | | | | | |
|---|---|---|---|---|---|---|---|---|---|---|---|---|---|---|
| | | Previstas | Total Disponibilizadas | | | Disponibilizadas na data | | | Disponibilizadas com atraso | | | Não disponibilizadas | | |
| | N.º | N.º | N.º | % | 18/17 p.p. | N.º | % | 18/17 p.p. | N.º | % | 18/17 p.p. | N.º | % | 18/17 p.p. |
| INE | 166 | 707 | 704 | 99,6% | 0,0 | 695 | 98,3% | 1,8 | 9 | 1,3% | -1,8 | 3 | 0,4% | 0,0 |
| DGPJ/MJ | 32 | 80 | 80 | 100,0% | 0,0 | 79 | 98,8% | -1,3 | 1 | 1,3% | 1,3 | 0 | 0,0% | 0,0 |
| GEP/MTSSS | 10 | 17 | 15 | 88,2% | 5,9 | 12 | 70,6% | 11,8 | 3 | 17,6% | -5,9 | 2 | 11,8% | -5,9 |
| DGRM/MM | 4 | 4 | 4 | 100,0% | 0,0 | 4 | 100,0% | 0,0 | 0 | 0,0% | 0,0 | 0 | 0,0% | 0,0 |
| DGEG/MEc | 15 | 207 | 202 | 97,6% | -1,9 | 187 | 90,3% | -2,3 | 15 | 7,2% | 0,4 | 5 | 2,4% | 1,9 |
| DGEEC/MEd\|MCTES | 11 | 15 | 15 | 100,0% | 0,0 | 15 | 100,0% | 13,3 | 0 | 0,0% | -13,3 | 0 | 0,0% | 0,0 |
| **Total** | **238** | **1.030** | **1.020** | **99,0%** | **-0,3** | **992** | **96,3%** | **1,1** | **28** | **2,7%** | **-1,4** | **10** | **1,0%** | **0,3** |

No que respeita à edição das publicações estatísticas, os resultados obtidos podem sintetizar-se no seguinte:

| | |
|---|---|
| – Editadas na data prevista (ou com antecipação): | 79,7% |
| – Editadas com atraso: | 15,4% |
| – Não editadas: | 4,9% |

De seguida são apresentados dois quadros síntese (Quadro n.º 11 e Quadro n.º 12) relativos à execução das Operações Estatísticas e Publicações previstas no Plano de Atividades, em função do cumprimento dos prazos previstos, por área Estatística e Entidade.

Nos quadros 13 e 14 é apresentada, de forma desagregada, a Disponibilidade de informação, por Área Estatística e Atividade (Quadro n.º 13) e a Edição de Publicações, por Área Estatística (Quadro n.º 14).

**Nota sobre a disponibilização de informação do INE:** Se para o cálculo dos indicadores não forem consideradas as ocorrências cuja disponibilização com atraso, ou não disponibilização efetiva, não foi da responsabilidade do INE – por estarem associadas a fornecimento de micro dados por outras entidades – a taxa de disponibilização na data será de 98,7%. Em 2018, foi o caso das estatísticas relativas a: Pessoal de saúde 2017, Estatísticas dos produtos da proteção das plantas 2017 e Vacinações e morbilidade 2017, num total de 3 ocorrências.

**Quadro n.º 11** - Taxas de execução da informação disponibilizada pelo INE e pelas Entidades com Delegação de Competências, em 2018

| Áreas/Entidade | Número de Operações Estatísticas | | Número de Ocorrências | | | | | | | | | | | | | |
|---|---|---|---|---|---|---|---|---|---|---|---|---|---|---|---|---|
| | | | Total | | Disponibilizada na data prevista | | | | Disponibilizada com atraso | | | | Não Disponibilizada | | | |
| | | | | | Período Ano (n) | | Período Homólogo | | Período Ano (n) | | Período Homólogo | | Período Ano (n) | | Período Homólogo | |
| | Período Ano (n) | Período Homólogo | Período Ano (n) | Período Homólogo | Número | % | Número | % | Número | % | Número | % | Número | % | Número | % |
| 1 | 2 | 3 | 4 | 5 | 6 | 7=(6/4)*100 | 8 | 9=(8/5)*100 | 10 | 11=(10/4)*100 | 12 | 13=(12/5)*100 | 14 | 15=(14/4)*100 | 16 | 17=(16/5)*100 |
| **Total** | **238** | **241** | **1.030** | **980** | **992** | **96,3** | **933** | **95,2** | **28** | **2,7** | **40** | **4,1** | **10** | **1,0** | **7** | **0,7** |
| **ESTATÍSTICAS MULTITEMÁTICAS - Área 29** | | | | | | | | | | | | | | | | |
| INE | 1 | 2 | 1 | 2 | 1 | 100,0 | 1 | 50,0 | 0 | 0,0 | 1 | 50,0 | 0 | 0,0 | 0 | 0,0 |
| **POPULAÇÃO - Área 31** | | | | | | | | | | | | | | | | |
| INE | 11 | 12 | 53 | 53 | 52 | 98,1 | 51 | 96,2 | 1 | 1,9 | 2 | 3,8 | 0 | 0,0 | 0 | 0,0 |
| **FAMÍLIAS - Área 32** | | | | | | | | | | | | | | | | |
| INE | 1 | 1 | 1 | 1 | 1 | 100,0 | 1 | 100,0 | 0 | 0,0 | 0 | 0,0 | 0 | 0,0 | 0 | 0,0 |
| **TRABALHO, EMPREGO E DESEMPREGO - Área 34** | | | | | | | | | | | | | | | | |
| INE | 5 | 3 | 23 | 21 | 23 | 100,0 | 21 | 100,0 | 0 | 0,0 | 0 | 0,0 | 0 | 0,0 | 0 | 0,0 |
| GEP/MTSSS | 9 | 8 | 16 | 15 | 12 | 75,0 | 10 | 66,7 | 3 | 18,8 | 3 | 20,0 | 1 | 6,3 | 2 | 13,3 |
| **RENDIMENTO E CONDIÇÕES DE VIDA - Área 35** | | | | | | | | | | | | | | | | |
| INE | 1 | 3 | 2 | 4 | 2 | 100,0 | 3 | 75,0 | 0 | 0,0 | 1 | 25,0 | 0 | 0,0 | 0 | 0,0 |
| **EDUCAÇÃO, FORMAÇÃO E APRENDIZAGEM - Área 36** | | | | | | | | | | | | | | | | |
| GEP/MTSSS | 1 | 2 | 1 | 2 | 0 | 0,0 | 0 | 0,0 | 0 | 0,0 | 1 | 50,0 | 1 | 100,0 | 1 | 50,0 |
| DGEEC/MEd\|MCTES | 5 | 5 | 7 | 7 | 7 | 100,0 | 7 | 100,0 | 0 | 0,0 | 0 | 0,0 | 0 | 0,0 | 0 | 0,0 |
| **CULTURA, DESPORTO E LAZER - Área 37** | | | | | | | | | | | | | | | | |
| INE | 8 | 7 | 12 | 7 | 11 | 91,7 | 6 | 85,7 | 1 | 8,3 | 1 | 14,3 | 0 | 0,0 | 0 | 0,0 |
| **SAÚDE E INCAPACIDADES - Área 38** | | | | | | | | | | | | | | | | |
| INE | 7 | 7 | 7 | 7 | 3 | 42,9 | 4 | 57,1 | 3 | 42,9 | 1 | 14,3 | 1 | 14,3 | 2 | 28,6 |
| **PROTEÇÃO SOCIAL - Área 39** | | | | | | | | | | | | | | | | |
| INE | 4 | 4 | 4 | 4 | 4 | 100,0 | 4 | 100,0 | 0 | 0,0 | 0 | 0,0 | 0 | 0,0 | 0 | 0,0 |

**Quadro n.º 11** - Taxas de execução da informação disponibilizada pelo INE e pelas Entidades com Delegação de Competências, em 2018

| Áreas/Entidade | Número de Operações Estatísticas | | Número de Ocorrências | | | | | | | | | | | | | |
|---|---|---|---|---|---|---|---|---|---|---|---|---|---|---|---|---|
| | | | Total | | Disponibilizada na data prevista | | | | Disponibilizada com atraso | | | | Não Disponibilizada | | | |
| | | | | | Período Ano (n) | | Período Homólogo | | Período Ano (n) | | Período Homólogo | | Período Ano (n) | | Período Homólogo | |
| | Período Ano (n) | Período Homólogo | Período Ano (n) | Período Homólogo | Número | % | Número | % | Número | % | Número | % | Número | % | Número | % |
| 1 | 2 | 3 | 4 | 5 | 6 | 7=(6/4)*100 | 8 | 9=(8/5)*100 | 10 | 11=(10/4)*100 | 12 | 13=(12/5)*100 | 14 | 15=(14/4)*100 | 16 | 17=(16/5)*100 |
| **JUSTIÇA - Área 40** | | | | | | | | | | | | | | | | |
| DGPJ/MJ | 32 | 32 | 80 | 80 | 79 | 98,8 | 80 | 100,0 | 1 | 1,3 | 0 | 0,0 | 0 | 0,0 | 0 | 0,0 |
| **TERRITÓRIO - Área 45** | | | | | | | | | | | | | | | | |
| INE | 1 | 3 | 1 | 3 | 0 | 0,0 | 2 | 66,7 | 1 | 100,0 | 1 | 33,3 | 0 | 0,0 | 0 | 0,0 |
| **AMBIENTE - Área 46** | | | | | | | | | | | | | | | | |
| INE | 11 | 11 | 11 | 11 | 9 | 81,8 | 7 | 63,6 | 2 | 18,2 | 3 | 27,3 | 0 | 0,0 | 1 | 9,1 |
| **CONTAS NACIONAIS - Área 50** | | | | | | | | | | | | | | | | |
| INE | 16 | 18 | 28 | 26 | 28 | 100,0 | 26 | 100,0 | 0 | 0,0 | 0 | 0,0 | 0 | 0,0 | 0 | 0,0 |
| **CONJUNTURA ECONÓMICA E PREÇOS - Área 51** | | | | | | | | | | | | | | | | |
| INE | 26 | 25 | 255 | 234 | 254 | 99,6 | 224 | 95,7 | 0 | 0,0 | 10 | 4,3 | 1 | 0,4 | 0 | 0,0 |
| **EMPRESAS - Área 52** | | | | | | | | | | | | | | | | |
| INE | 10 | 8 | 35 | 32 | 35 | 100,0 | 32 | 100,0 | 0 | 0,0 | 0 | 0,0 | 0 | 0,0 | 0 | 0,0 |
| **ADMINISTRAÇÕES PÚBLICAS - Área 54** | | | | | | | | | | | | | | | | |
| INE | 5 | 5 | 9 | 9 | 9 | 100,0 | 9 | 100,0 | 0 | 0,0 | 0 | 0,0 | 0 | 0,0 | 0 | 0,0 |
| **COMÉRCIO INTERNACIONAL DE BENS - Área 57** | | | | | | | | | | | | | | | | |
| INE | 3 | 3 | 26 | 26 | 26 | 100,0 | 26 | 100,0 | 0 | 0,0 | 0 | 0,0 | 0 | 0,0 | 0 | 0,0 |
| **AGRICULTURA E FLORESTA - Área 60** | | | | | | | | | | | | | | | | |
| INE | 26 | 25 | 95 | 93 | 94 | 98,9 | 93 | 100,0 | 0 | 0,0 | 0 | 0,0 | 1 | 1,1 | 0 | 0,0 |
| **PESCAS - Área 61** | | | | | | | | | | | | | | | | |
| INE | 2 | 2 | 13 | 13 | 13 | 100,0 | 13 | 100,0 | 0 | 0,0 | 0 | 0,0 | 0 | 0,0 | 0 | 0,0 |
| DGRM/MM | 4 | 4 | 4 | 4 | 4 | 100,0 | 4 | 100,0 | 0 | 0,0 | 0 | 0,0 | 0 | 0,0 | 0 | 0,0 |

**Quadro n.º 11** - Taxas de execução da informação disponibilizada pelo INE e pelas Entidades com Delegação de Competências, em 2018

| Áreas/Entidade | Número de Operações Estatísticas | | Número de Ocorrências | | | | | | | | | | | | | |
|---|---|---|---|---|---|---|---|---|---|---|---|---|---|---|---|---|
| | | | Total | | Disponibilizada na data prevista | | | | Disponibilizada com atraso | | | | Não Disponibilizada | | | |
| | | | | | Período Ano (n) | | Período Homólogo | | Período Ano (n) | | Período Homólogo | | Período Ano (n) | | Período Homólogo | |
| | Período Ano (n) | Período Homólogo | Período Ano (n) | Período Homólogo | Número | % | Número | % | Número | % | Número | % | Número | % | Número | % |
| 1 | 2 | 3 | 4 | 5 | 6 | 7=(6/4)*100 | 8 | 9=(8/5)*100 | 10 | 11=(10/4)*100 | 12 | 13=(12/5)*100 | 14 | 15=(14/4)*100 | 16 | 17=(16/5)*100 |
| **INDÚSTRIA E ENERGIA - Área 65** | | | | | | | | | | | | | | | | |
| INE | 1 | 1 | 2 | 2 | 2 | 100,0 | 2 | 100,0 | 0 | 0,0 | 0 | 0,0 | 0 | 0,0 | 0 | 0,0 |
| DGEG/MATE | 15 | 15 | 207 | 205 | 187 | 90,3 | 190 | 92,7 | 15 | 7,2 | 14 | 6,8 | 5 | 2,4 | 1 | 0,5 |
| **CONSTRUÇÃO E HABITAÇÃO - Área 66** | | | | | | | | | | | | | | | | |
| INE | 4 | 4 | 18 | 18 | 18 | 100,0 | 18 | 100,0 | 0 | 0,0 | 0 | 0,0 | 0 | 0,0 | 0 | 0,0 |
| **COMÉRCIO INTERNO - Área 70** | | | | | | | | | | | | | | | | |
| INE | 2 | 2 | 2 | 2 | 2 | 100,0 | 2 | 100,0 | 0 | 0,0 | 0 | 0,0 | 0 | 0,0 | 0 | 0,0 |
| **TRANSPORTES - Área 71** | | | | | | | | | | | | | | | | |
| INE | 12 | 11 | 57 | 36 | 57 | 100,0 | 36 | 100,0 | 0 | 0,0 | 0 | 0,0 | 0 | 0,0 | 0 | 0,0 |
| **COMUNICAÇÕES - Área 72** | | | | | | | | | | | | | | | | |
| INE | 2 | 2 | 2 | 2 | 2 | 100,0 | 2 | 100,0 | 0 | 0,0 | 0 | 0,0 | 0 | 0,0 | 0 | 0,0 |
| **TURISMO - Área 73** | | | | | | | | | | | | | | | | |
| INE | 4 | 5 | 47 | 48 | 46 | 97,9 | 48 | 100,0 | 1 | 2,1 | 0 | 0,0 | 0 | 0,0 | 0 | 0,0 |
| **SERVIÇOS ESPECIALIZADOS - Área 74** | | | | | | | | | | | | | | | | |
| INE | 1 | 1 | 1 | 1 | 1 | 100,0 | 1 | 100,0 | 0 | 0,0 | 0 | 0,0 | 0 | 0,0 | 0 | 0,0 |
| **CIÊNCIA E TECNOLOGIA - Área 80** | | | | | | | | | | | | | | | | |
| DGEEC/MEd\|MCTES | 3 | 3 | 5 | 5 | 5 | 100,0 | 3 | 60,0 | 0 | 0,0 | 2 | 40,0 | 0 | 0,0 | 0 | 0,0 |
| **SOCIEDADE DA INFORMAÇÃO - Área 81** | | | | | | | | | | | | | | | | |
| INE | 2 | 2 | 2 | 2 | 2 | 100,0 | 2 | 100,0 | 0 | 0,0 | 0 | 0,0 | 0 | 0,0 | 0 | 0,0 |
| DGEEC/MEd\|MCTES | 3 | 3 | 3 | 3 | 3 | 100,0 | 3 | 100,0 | 0 | 0,0 | 0 | 0,0 | 0 | 0,0 | 0 | 0,0 |

**Quadro n.º 12** - Taxas de execução das publicações estatísticas editadas pelo INE e pelas Entidades com Delegação de Competências, em 2018

| Áreas/Entidade | Número de Publicações | | Número de Ocorrências | | | | | | | | | | | |
|---|---|---|---|---|---|---|---|---|---|---|---|---|---|---|
| | | | Editadas na data prevista | | | | Editadas com atraso | | | | Não Editadas | | | |
| | Período t | Período Homólogo | Período t | | Período Homólogo | | Período t | | Período Homólogo | | Período t | | Período Homólogo | |
| | | | Número | % | Número | % | Número | % | Número | % | Número | % | Número | % |
| 1 | 2 | 3 | 4 | 5=(4/2)*100 | 6 | 7=(6/3)*100 | 8 | 9=(8/2)*100 | 10 | 11=(10/3)*100 | 12 | 13=(12/2)*100 | 14 | 15=(14/3)*100 |
| **Total** | **143** | **161** | **114** | **79,7** | **123** | **76,4** | **22** | **15,4** | **17** | **10,6** | **7** | **4,9** | **21** | **13,0** |
| **ESTATÍSTICAS MULTITEMÁTICAS - Área 29** | | | | | | | | | | | | | | |
| INE | 25 | 22 | 16 | 64,0 | 18 | 81,8 | 6 | 24,0 | 4 | 18,2 | 3 | 12,0 | 0 | 0,0 |
| POPULAÇÃO - Área 31 | | | | | | | | | | | | | | |
| INE | 1 | 2 | 0 | 0,0 | 0 | 0,0 | 1 | 100,0 | 1 | 50,0 | 0 | 0,0 | 1 | 50,0 |
| **TRABALHO, EMPREGO E DESEMPREGO - Área 34** | | | | | | | | | | | | | | |
| GEP/MTSSS | 30 | 35 | 22 | 73,3 | 17 | 48,6 | 7 | 23,3 | 7 | 20,0 | 1 | 3,3 | 11 | 31,4 |
| **EDUCAÇÃO, FORMAÇÃO E APRENDIZAGEM - Área 36** | | | | | | | | | | | | | | |
| GEP/MTSSS | 1 | 1 | 0 | 0,0 | 0 | 0,0 | 0 | 0,0 | 0 | 0,0 | 1 | 100,0 | 1 | 100,0 |
| DGEEC/MEd\|MCTES | 12 | 12 | 12 | 100,0 | 12 | 100,0 | 0 | 0,0 | 0 | 0,0 | 0 | 0,0 | 0 | 0,0 |
| **CULTURA, DESPORTO E LAZER - Área 37** | | | | | | | | | | | | | | |
| INE | 1 | 1 | 1 | 100,0 | 1 | 100,0 | 0 | 0,0 | 0 | 0,0 | 0 | 0,0 | 0 | 0,0 |
| **SAÚDE E INCAPACIDADES - Área 38** | | | | | | | | | | | | | | |
| INE | 2 | 2 | 2 | 100,0 | 2 | 100,0 | 0 | 0,0 | 0 | 0,0 | 0 | 0,0 | 0 | 0,0 |
| **AMBIENTE - Área 46** | | | | | | | | | | | | | | |
| INE | 1 | 1 | 1 | 100,0 | 1 | 100,0 | 0 | 0,0 | 0 | 0,0 | 0 | 0,0 | 0 | 0,0 |
| **EMPRESAS - Área 52** | | | | | | | | | | | | | | |
| INE | 1 | 1 | 1 | 100,0 | 1 | 100,0 | 0 | 0,0 | 0 | 0,0 | 0 | 0,0 | 0 | 0,0 |
| **COMÉRCIO INTERNACIONAL DE BENS - Área 57** | | | | | | | | | | | | | | |
| INE | 1 | 1 | 0 | 0,0 | 1 | 100,0 | 1 | 100,0 | 0 | 0,0 | 0 | 0,0 | 0 | 0,0 |
| **AGRICULTURA E FLORESTA - Área 60** | | | | | | | | | | | | | | |
| INE | 13 | 14 | 13 | 100,0 | 14 | 100,0 | 0 | 0,0 | 0 | 0,0 | 0 | 0,0 | 0 | 0,0 |

**Quadro n.º 12** - Taxas de execução das publicações estatísticas editadas pelo INE e pelas Entidades com Delegação de Competências, em 2018

| Áreas/Entidade | Número de Publicações | | Número de Ocorrências | | | | | | | | | | | |
|---|---|---|---|---|---|---|---|---|---|---|---|---|---|---|
| | | | Editadas na data prevista | | | | Editadas com atraso | | | | Não Editadas | | | |
| | Período t | Período Homólogo | Período t | | Período Homólogo | | Período t | | Período Homólogo | | Período t | | Período Homólogo | |
| | | | Número | % | Número | % | Número | % | Número | % | Número | % | Número | % |
| 1 | 2 | 3 | 4 | 5=(4/2)*100 | 6 | 7=(6/3)*100 | 8 | 9=(8/2)*100 | 10 | 11=(10/3)*100 | 12 | 13=(12/2)*100 | 14 | 15=(14/3)*100 |
| **Total** | **143** | **161** | **114** | **79,7** | **123** | **76,4** | **22** | **15,4** | **17** | **10,6** | **7** | **4,9** | **21** | **13,0** |
| **PESCAS - Área 61** | | | | | | | | | | | | | | |
| INE | 1 | 1 | 1 | 100,0 | 1 | 100,0 | 0 | 0,0 | 0 | 0,0 | 0 | 0,0 | 0 | 0,0 |
| DGRM/MM | 17 | 17 | 11 | 64,7 | 16 | 94,1 | 5 | 29,4 | 1 | 5,9 | 1 | 5,9 | 0 | 0,0 |
| **INDÚSTRIA E ENERGIA - Área 65** | | | | | | | | | | | | | | |
| INE | 1 | 1 | 1 | 100,0 | 1 | 100,0 | 0 | 0,0 | 0 | 0,0 | 0 | 0,0 | 0 | 0,0 |
| DGEG/MATE | 26 | 26 | 25 | 96,2 | 25 | 96,2 | 0 | 0,0 | 0 | 0,0 | 1 | 3,8 | 1 | 3,8 |
| **CONSTRUÇÃO E HABITAÇÃO - Área 66** | | | | | | | | | | | | | | |
| INE | 1 | 1 | 0 | 0,0 | 1 | 100,0 | 1 | 100,0 | 0 | 0,0 | 0 | 0,0 | 0 | 0,0 |
| **COMÉRCIO INTERNO - Área 70** | | | | | | | | | | | | | | |
| INE | 1 | 1 | 1 | 100,0 | 1 | 100,0 | 0 | 0,0 | 0 | 0,0 | 0 | 0,0 | 0 | 0,0 |
| **TRANSPORTES - Área 71** | | | | | | | | | | | | | | |
| INE | 1 | 1 | 1 | 100,0 | 1 | 100,0 | 0 | 0,0 | 0 | 0,0 | 0 | 0,0 | 0 | 0,0 |
| **TURISMO - Área 73** | | | | | | | | | | | | | | |
| INE | 1 | 1 | 1 | 100,0 | 1 | 100,0 | 0 | 0,0 | 0 | 0,0 | 0 | 0,0 | 0 | 0,0 |
| **CIÊNCIA E TECNOLOGIA - Área 80** | | | | | | | | | | | | | | |
| DGEEC/MEd\|MCTES | 4 | 2 | 3 | 75,0 | 1 | 50,0 | 1 | 25,0 | 1 | 50,0 | 0 | 0,0 | 0 | 0,0 |
| **SOCIEDADE DA INFORMAÇÃO - Área 81** | | | | | | | | | | | | | | |
| DGEEC/MEd\|MCTES | 2 | 2 | 2 | 100,0 | 2 | 100,0 | 0 | 0,0 | 0 | 0,0 | 0 | 0,0 | 0 | 0,0 |

**Nota:** Considerou-se a primeira data de edição da publicação, independentemente do seu suporte (edição impressa, em CD e na Internet).

**Quadro n.º 13** - Disponibilidade de informação, por área estatística e atividade, em 2018

| N.º Or. | Operação Estatística | | | Entidade | Período de Ref.ª | Data de Disponibilidade da Informação da Operação Estatística | | | | Observações |
|---|---|---|---|---|---|---|---|---|---|---|
| | Atividade | | Designação | | | Prevista | Previsível | Efetiva | Desvio (n.º dias) | |
| 1 | 2 | 3 | 4 | 5 | 6 | 7 | 8 | 9 | 10 | 11 |
| **ESTATÍSTICAS MULTITEMÁTICAS – Área 29** | | | | | | | | | | |
| **Operações Estatísticas** | | | | | | | | | | |
| 1 | 442 | Elaboração de Conteúdos (Informação e Análise) dos Anuários Regionais e Inter-Regionais | Anuários estatísticos regionais | INE | 2017 | 20-dez-18 | | 20-dez-18 | 0 | |
| **POPULAÇÃO - Área 31** | | | | | | | | | | |
| **Operações Estatísticas** | | | | | | | | | | |
| 2 | 227 | Estatísticas de Nados-vivos | Nados-vivos | INE | 2017 | 30-abr-18 | | 30-abr-18 | 0 | |
| | | | | | out-17 | 9-jan-18 | | 9-jan-18 | 0 | |
| | | | | | nov-17 | 8-fev-18 | | 8-fev-18 | 0 | |
| | | | | | dez-17 | 12-mar-18 | | 12-mar-18 | 0 | |
| | | | | | jan-18 | 11-abr-18 | | 11-abr-18 | 0 | |
| | | | | | fev-18 | 9-mai-18 | | 9-mai-18 | 0 | |
| | | | | | mar-18 | 11-jun-18 | | 11-jun-18 | 0 | |
| | | | | | abr-18 | 9-jul-18 | | 9-jul-18 | 0 | |
| | | | | | mai-18 | 9-ago-18 | | 9-ago-18 | 0 | |
| | | | | | jun-18 | 10-set-18 | | 10-set-18 | 0 | |
| | | | | | jul-18 | 9-out-18 | | 9-out-18 | 0 | |
| | | | | | ago-18 | 9-nov-18 | | 9-nov-18 | 0 | |
| | | | | | set-18 | 10-dez-18 | | 10-dez-18 | 0 | |
| 3 | 228 | Estatísticas de Óbitos | Óbitos | INE | 2017 | 30-abr-18 | | 30-abr-18 | 0 | |
| | | | | | out-17 | 9-jan-18 | | 9-jan-18 | 0 | |
| | | | | | nov-17 | 8-fev-18 | | 8-fev-18 | 0 | |
| | | | | | dez-17 | 12-mar-18 | | 12-mar-18 | 0 | |
| | | | | | jan-18 | 11-abr-18 | | 11-abr-18 | 0 | |
| | | | | | fev-18 | 9-mai-18 | | 9-mai-18 | 0 | |
| | | | | | mar-18 | 11-jun-18 | | 11-jun-18 | 0 | |
| | | | | | abr-18 | 9-jul-18 | | 9-jul-18 | 0 | |
| | | | | | mai-18 | 9-ago-18 | | 9-ago-18 | 0 | |
| | | | | | jun-18 | 10-set-18 | | 10-set-18 | 0 | |
| | | | | | jul-18 | 9-out-18 | | 9-out-18 | 0 | |
| | | | | | ago-18 | 9-nov-18 | | 9-nov-18 | 0 | |
| | | | | | set-18 | 10-dez-18 | | 10-dez-18 | 0 | |
| 4 | 229 | Estatísticas de Casamentos | Casamentos | INE | 2017 | 30-abr-18 | | 30-abr-18 | 0 | |
| | | | | | out-17 | 9-jan-18 | | 9-jan-18 | 0 | |
| | | | | | nov-17 | 8-fev-18 | | 8-fev-18 | 0 | |
| | | | | | dez-17 | 12-mar-18 | | 12-mar-18 | 0 | |
| | | | | | jan-18 | 11-abr-18 | | 11-abr-18 | 0 | |
| | | | | | fev-18 | 9-mai-18 | | 9-mai-18 | 0 | |
| | | | | | mar-18 | 11-jun-18 | | 11-jun-18 | 0 | |
| | | | | | abr-18 | 9-jul-18 | | 9-jul-18 | 0 | |
| | | | | | mai-18 | 9-ago-18 | | 9-ago-18 | 0 | |
| | | | | | jun-18 | 10-set-18 | | 10-set-18 | 0 | |
| | | | | | jul-18 | 9-out-18 | | 9-out-18 | 0 | |
| | | | | | ago-18 | 9-nov-18 | | 9-nov-18 | 0 | |
| | | | | | set-18 | 10-dez-18 | | 10-dez-18 | 0 | |
| 5 | 230 | Estatísticas de Divórcios e Separações de Pessoas e Bens | Divórcios e separações de pessoas e bens | INE | 2017 | 31-jul-18 | | 28-set-18 | 59 | Adiamento para validação da informação. |
| 6 | 235 | Estatísticas da Imigração | Estatísticas da imigração | INE | 2017 País | 15-jun-18 | | 15-jun-18 | 0 | |
| | | | | | 2017 País (sexo, grupo etário, nacionalidade) | 31-out-18 | | 31-out-18 | 0 | |
| 7 | 236 | Estatísticas da Emigração | Estatísticas da emigração | INE | 2017 País | 15-jun-18 | | 15-jun-18 | 0 | |
| | | | | | 2017 País (sexo, grupo etário, nacionalidade) | 31-out-18 | | 31-out-18 | 0 | |
| 8 | 237 | Estatísticas sobre Aquisições e Atribuições de Nacionalidade e População Estrangeira | Estatísticas sobre população estrangeira | INE | 2017 | 28-set-18 | | 28-set-18 | 0 | |
| | | | Aquisição e atribuição da nacionalidade portuguesa | INE | 2017 | 28-set-18 | | 28-set-18 | 0 | |

**Quadro n.º13** - Disponibilidade de informação, por área estatística e atividade, em 2018

| N.º Or. | Operação Estatística | | | Entidade | Período de Ref.ª | Data de Disponibilidade da Informação da Operação Estatística | | | | Observações |
|---|---|---|---|---|---|---|---|---|---|---|
| | | Atividade | Designação | | | Prevista | Previsível | Efetiva | Desvio (n.º dias) | |
| 1 | 2 | 3 | 4 | 5 | 6 | 7 | 8 | 9 | 10 | 11 |
| 9 | 243 | Tábuas Completas de Mortalidade e Esperanças Médias de Vida | Tábuas completas de mortalidade | INE | 2015-2017 País | 30-mai-18 | | 29-mai-18 | -1 | Antecipação por ajustamento do calendário de Destaques. |
| | | | | | 2015-2017 NUTS II e III | 28-set-18 | | 27-set-18 | -1 | Antecipação por ajustamento do calendário de Destaques. |
| | | | | | 2016-2018 (provisórios) | 30-nov-18 | | 30-nov-18 | 0 | |
| 10 | 246 | Estimativas Demográficas | Estimativas anuais da população residente | INE | 2017 País e Município (sexo, idade) | 15-jun-18 | | 15-jun-18 | 0 | |
| | | | | | 2017 País (sexo, grupo etário, nacionalidade; sexo, grupo etário, naturalidade) | 30-nov-18 | | 30-nov-18 | 0 | |
| 11 | 251 | Indicadores Demográficos | Indicadores demográficos | INE | 2017 (Município) | 15-jun-18 | | 15-jun-18 | 0 | |
| | | | | | 2017 (Áreas urbanas) | 14-set-18 | | 23-jul-18 | -53 | Implementação de automatismos de cálculo e validação dos indicadores, permitindo a sua disponibilização mais próxima do calendário de divulgação dos restantes indicadores demográficos. |

## FAMÍLIAS – Área 32

### Operações Estatísticas

| | | | | | | | | | | |
|---|---|---|---|---|---|---|---|---|---|---|
| 12 | 254 | Índice de Bem-Estar | Índice de bem-estar | INE | 2017 | 7-nov-18 | | 7-nov-18 | 0 | |

## TRABALHO, EMPREGO E DESEMPREGO - Área 34

### Operações Estatísticas

| | | | | | | | | | | |
|---|---|---|---|---|---|---|---|---|---|---|
| 13 | 265 | Estatísticas das Associações Empresariais | Inquérito às associações patronais | INE | 2017 | 28-nov-18 | | 28-nov-18 | 0 | |
| 14 | 270 | Inquérito Trimestral aos Empregos Vagos | Inquérito trimestral aos empregos vagos | GEP/MTSSS | 4.º trim. 2017 | 9-mar-18 | | 9-mar-18 | 0 | |
| | | | | | 1.º trim. 2018 | 8-jun-18 | | 8-jun-18 | 0 | |
| | | | | | 2.º trim. 2018 | 7-set-18 | | 7-set-18 | 0 | |
| | | | | | 3.º trim. 2018 | 7-dez-18 | | 7-dez-18 | 0 | |
| 15 | 272 | Inquérito ao Emprego | Inquérito ao emprego | INE | 4.º trim. 2017 | 7-fev-18 | | 7-fev-18 | 0 | |
| | | | | | 1.º trim. 2018 | 9-mai-18 | | 9-mai-18 | 0 | |
| | | | | | 2.º trim. 2018 | 8-ago-18 | | 8-ago-18 | 0 | |
| | | | | | 3.º trim. 2018 | 7-nov-18 | | 7-nov-18 | 0 | |
| | | | | | nov-17 | 8-jan-18 | | 8-jan-18 | 0 | |
| | | | | | dez-17 | 30-jan-18 | | 30-jan-18 | 0 | |
| | | | | | jan-18 | 28-fev-18 | | 28-fev-18 | 0 | |
| | | | | | fev-18 | 3-abr-18 | | 3-abr-18 | 0 | |
| | | | | | mar-18 | 30-abr-18 | | 30-abr-18 | 0 | |
| | | | | | abr-18 | 30-mai-18 | | 30-mai-18 | 0 | |
| | | | | | mai-18 | 29-jun-18 | | 29-jun-18 | 0 | |
| | | | | | jun-18 | 30-jul-18 | | 30-jul-18 | 0 | |
| | | | | | jul-18 | 30-ago-18 | | 30-ago-18 | 0 | |
| | | | | | ago-18 | 28-set-18 | | 28-set-18 | 0 | |
| | | | | | set-18 | 30-out-18 | | 30-out-18 | 0 | |
| | | | | | out-18 | 29-nov-18 | | 29-nov-18 | 0 | |
| 16 | 277 | I.E. – Módulos Ad-Hoc Anuais | Módulo I.E. 2017 - Emprego por conta própria | INE | 2.º trim. 2017 | 15-jan-18 | | 15-jan-18 | 0 | |
| | | | Módulo I.E. 2018 – Conciliação da vida profissional com a vida familiar | INE | 2.º trim. 2018 | 20-dez-18 | | 7-nov-18 | -43 | Antecipação dos resultados. |
| 17 | 281 | Indice de Custo do Trabalho | Indice de custo do trabalho | INE | 4.º trim. 2017 | 14-fev-18 | | 14-fev-18 | 0 | |
| | | | | | 1.º trim. 2018 | 15-mai-18 | | 14-mai-18 | -1 | Antecipação por ajustamento do calendário de Destaques. |
| | | | | | 2.º trim. 2018 | 14-ago-18 | | 14-ago-18 | 0 | |
| | | | | | 3.º trim. 2018 | 14-nov-18 | | 14-nov-18 | 0 | |
| 18 | 282 | Estatísticas de Ganhos e Duração do Trabalho | Inquérito aos ganhos e duração do trabalho | GEP/MTSSS | abr-17 | 27-out-17 | | 3-mai-18 | 188 | Insuficiência de R.H. |
| | | | | | out-17 | 27-abr-18 | | 19-set-18 | 145 | Insuficiência de R.H. |
| | | | | | abr-18 | 26-out-18 | 2019 | - | - | Insuficiência de R.H. Transita para 2019. |
| 19 | 283 | Estatísticas dos Acidentes de Trabalho | Estatísticas dos acidentes de trabalho | GEP/MTSSS | 2016 | 29-jun-18 | | 23-out-18 | 116 | Insuficiência de R.H. |
| 20 | 284 | Estatísticas de Greves | Estatísticas de greves | GEP/MTSSS | 2017 | 23-nov-18 | | 23-nov-18 | 0 | |
| 21 | 287 | Estatísticas da Atividade do Serviço de Saúde, Higiene e Segurança no Trabalho | Estatísticas da atividade do serviço de saúde, higiene e segurança no trabalho | GEP/MTSSS | 2016 | 17-nov-17 | | 2-fev-18 | 77 | Insuficiência de R.H. |
| | | | | | 2017 | 23-nov-18 | | 21-nov-18 | -2 | |

**Legenda:**

Disponibilidade de Informação transitada do ano anterior.

**Quadro n.º13** - Disponibilidade de informação, por área estatística e atividade, em 2018

| N.º Or. | Operação Estatística | | | Entidade | Período de Ref.ª | Data de Disponibilidade da Informação da Operação Estatística | | | | Observações |
|---|---|---|---|---|---|---|---|---|---|---|
| | | Atividade | Designação | | | Prevista | Previsível | Efetiva | Desvio (n.º dias) | |
| 1 | 2 | 3 | 4 | 5 | 6 | 7 | 8 | 9 | 10 | 11 |
| 22 | 288 | Estatísticas dos Quadros de Pessoal | Estatísticas dos quadros de pessoal | GEP/MTSSS | 2017 | 23-nov-18 | | 21-dez-18 | 28 | Alargamento do prazo de recolha e atraso no envio de informação por parte de algumas empresas. |
| 23 | 289 | Estatísticas do Balanço Social | Estatísticas do balanço social | GEP/MTSSS | 2016 | 18-mai-18 | | 18-mai-18 | 0 | |
| 24 | 290 | Inquérito aos Salários por Profissões na Construção | Inquérito aos salários por profissões na construção | GEP/MTSSS | out-17 | 31-jan-18 | | 31-jan-18 | 0 | |
| | | | | | jan-18 | 4-mai-18 | | 4-mai-18 | 0 | |
| | | | | | abr-18 | 27-jul-18 | | 27-jul-18 | 0 | |
| | | | | | jul-18 | 26-out-18 | | 26-out-18 | 0 | |
| 25 | 291 | Inquérito ao Custo da Mão-de-obra | Inquérito ao custo da mão-de-obra | GEP/MTSSS | 2016 | 29-jun-18 | | 28-jun-18 | -1 | |
| **RENDIMENTO E CONDIÇÕES DE VIDA - Área 35** | | | | | | | | | | |
| **Operações Estatísticas** | | | | | | | | | | |
| 26 | 296 | Inquérito às Condições de Vida e Rendimento (ICOR) | ICOR – Inquérito às condições de vida e rendimento | INE | 2017 (definitivos) | 15-mai-18 | | 7-mai-18 | -8 | Antecipação possível e constituindo um contributo para o Dia Mundial da Segurança Social (8 de maio). |
| | | | | | 2018 (provisórios) | 30-nov-18 | | 30-nov-18 | 0 | |
| **EDUCAÇÃO, FORMAÇÃO E APRENDIZAGEM - Área 36** | | | | | | | | | | |
| **Operações Estatísticas** | | | | | | | | | | |
| 27 | 306 | Estatísticas do Ensino não Superior | Recenseamento escolar | DGEEC/MEd\|\|MCTES | Ano letivo 2016/2017 | 1-jun-18 | | 1-jun-18 | 0 | |
| | | | Atividades de enriquecimento curricular | DGEEC/MEd\|\|MCTES | Ano letivo 2017/2018 | 27-abr-18 | | 27-abr-18 | 0 | |
| | | | Inquérito aos alunos com necessidades educativas especiais | DGEEC/MEd\|\|MCTES | Ano letivo 2017/2018 | 2-mar-18 | | 2-mar-18 | 0 | |
| 28 | 307 | Estatísticas do Ensino Superior | Estatísticas dos Recursos Humanos do Ensino Superior | DGEEC/MEd\|\|MCTES | Ano letivo 2016/2017 2017/2018 (dados relativos aos docentes que lecionaram no 2.º semestre de 2016/17 e no 1.º semestre de 2017/18) | 1-out-18 | | 1-out-18 | 0 | |
| | | | Inquérito ao registo de alunos inscritos e diplomados do ensino superior - RAIDES | DGEEC/MEd\|\|MCTES | 2016/2017: inscritos (provisórios - dados relativos ao primeiro momento) | 26-abr-18 | | 26-abr-18 | 0 | |
| | | | | | 2016/2017: diplomados | 27-jul-18 | | 27-jul-18 | 0 | |
| | | | | | 2017/2018: inscritos (definitivos) | 28-set-18 | | 28-set-18 | 0 | |
| 29 | 310 | Estatísticas sobre formação profissional nas empresas | Estatísticas sobre formação profissional nas empresas | GEP/MTSSS | 2016 | 29-dez-17 | | 28-dez-18 | 364 | Insuficiência de R.H. |
| | | | | | 2017 | 28-dez-18 | 2019 | - | - | Conciliação dos prazos com as restantes tarefas. Transita para 2019. |
| **CULTURA, DESPORTO E LAZER - Área 37** | | | | | | | | | | |
| **Operações Estatísticas** | | | | | | | | | | |
| 30 | 315 | Inquérito aos Museus | Inquérito aos museus | INE | 2017 | 19-out-18 | | 19-out-18 | 0 | |
| | | | Inquérito aos jardins zoológicos, botânicos e aquários | INE | 2017 | 8-jun-18 | | 8-jun-18 | 0 | |
| 31 | 316 | Inquérito às Galerias de Arte e outros espaços de exposições temporárias | Inquérito às galerias de arte e outros espaços de exposições temporárias | INE | 2017 | 10-jul-18 | | 10-jul-18 | 0 | |
| 32 | 318 | Inquérito aos Espetáculos ao Vivo | Inquérito aos espetáculos ao vivo | INE | 2017 | 12-out-18 | | 12-out-18 | 0 | |
| 33 | 319 | Estatísticas do Cinema | Estatísticas do cinema | INE | 2017 | 30-mai-18 | | 5-jun-18 | 6 | Adiamento para validação da informação proveniente do ICA (Instituto do Cinema e do Audiovisual). |
| | | | | | 4.º trim. 2017 | 20-fev-18 | | 20-fev-18 | 0 | |
| | | | | | 1.º trim. 2018 | 21-mai-18 | | 21-mai-18 | 0 | |
| | | | | | 2.º trim. 2018 | 20-ago-18 | | 20-ago-18 | 0 | |
| | | | | | 3.º trim. 2018 | 23-nov-18 | | 23-nov-18 | 0 | |
| 34 | 321 | Inquérito às Publicações Periódicas | Inquérito às publicações periódicas | INE | 2017 | 25-out-18 | | 25-out-18 | 0 | |
| 35 | 322 | Inquérito ao Financiamento das Atividades Culturais, Criativas e Desportivas pelas Câmaras Municipais | Inquérito ao financiamento das atividades culturais, criativas e desportivas pelas câmaras municipais | INE | 2017 | 12-nov-18 | | 12-nov-18 | 0 | |
| 36 | 324 | Inquérito aos Recintos de Espectáculos | Inquérito aos recintos de espetáculos | INE | 2017 | 29-jun-18 | | 29-jun-18 | 0 | |

**Legenda:**

Disponibilidade de Informação transitada do ano anterior.

**Quadro n.º13** - Disponibilidade de informação, por área estatística e atividade, em 2018

| N.º Or. | Operação Estatística | | | Entidade | Período de Ref.ª | Data de Disponibilidade da Informação da Operação Estatística | | | | Observações |
|---|---|---|---|---|---|---|---|---|---|---|
| | Atividade | | Designação | | | Prevista | Previsível | Efetiva | Desvio (n.º dias) | |
| 1 | 2 | 3 | 4 | 5 | 6 | 7 | 8 | 9 | 10 | 11 |
| **SAÚDE E INCAPACIDADES - Área 38** | | | | | | | | | | |
| **Operações Estatísticas** | | | | | | | | | | |
| 37 | 330 | Estatísticas dos Estabelecimentos de Saúde | Inquérito aos hospitais | INE | 2017 | 14-dez-18 | | 14-dez-18 | 0 | |
| | | | Inquérito aos prestadores de cuidados de saúde primários | INE | 2017 | 14-dez-18 | 2019 | - | - | Potencial alteração do modo de recolha para fonte de dados administrativos do Ministério da Saúde. Transita para 2019. |
| 38 | 331 | Estatísticas das Farmácias | Farmácias | INE / INFARMED | 2017 | 17-jul-18 | | 20-jun-18 | -27 | Antecipação da disponibilização dos dados pelas entidades fonte. |
| 39 | 332 | Estatísticas do Pessoal de Saúde | Pessoal de saúde | INE | 2017 | 17-jul-18 | | 10-ago-18 | 24 | Atraso na disponibilização dos dados pela Ordem dos Médicos Dentistas e pela Ordem dos Médicos. |
| 40 | 333 | Estatísticas da Prevenção e Morbilidade | Vacinações e morbilidade | INE / DGS/MS | 2017 | 15-out-18 | | 31-out-18 | 16 | Atraso no envio da informação. |
| 41 | 334 | Estatísticas das Causas de Morte | Óbitos por causas de morte | INE | 2016 | 31-out-17 | | 31-jan-18 | 92 | Adiamento devido a atraso na codificação das causas de morte pela Direção-Geral da Saúde. |
| | | | | | 2017 | 31-out-18 | | 15-nov-18 | 15 | Divulgação adiada para assegurar a coordenação com as estatísticas de óbitos e a publicação "Estatísticas Demográficas". |
| 42 | 335 | Estatísticas de Partos | Partos | INE | 2017 | 20-jun-18 | | 13-jun-18 | -7 | Antecipação possível por consolidação da rotina de análise e apuramento. |
| **PROTEÇÃO SOCIAL - Área 39** | | | | | | | | | | |
| **Operações Estatísticas** | | | | | | | | | | |
| 43 | 350 | Estatísticas das Prestações Sociais | SEEPROS – dados financeiros | INE | 2016 | 10-out-18 | | 10-out-18 | 0 | |
| | | | SEEPROS – beneficiários de pensões | INE | 2016 | 10-out-18 | | 10-out-18 | 0 | |
| | | | SEEPROS – benefícios líquidos | INE | 2015 | 30-abr-18 | | 30-abr-18 | 0 | |
| | | | Beneficiários e prestações sociais da Segurança Social | INE | 2017 | 28-set-18 | | 14-set-18 | -14 | |
| **JUSTIÇA - Área 40** | | | | | | | | | | |
| **Operações Estatísticas** | | | | | | | | | | |
| 44 | 357 | Estatísticas do Pessoal ao Serviço nos Tribunais | Estatísticas do pessoal ao serviço nos tribunais | DGPJ/MJ | 2017 (provisórios) | 30-abr-18 | | 30-abr-18 | 0 | |
| | | | | | 2017 (definitivos) | 31-out-18 | | 31-out-18 | 0 | |
| 45 | 358 | Estatísticas dos Advogados e Estagiários Inscritos | Estatísticas dos advogados e estagiários inscritos | DGPJ/MJ | 2017 (provisórios) | 30-mai-18 | | 30-mai-18 | 0 | |
| | | | | | 2017 (definitivos) | 31-out-18 | | 31-out-18 | 0 | |
| 46 | 359 | Estatísticas dos Solicitadores e Estagiários Inscritos | Estatísticas dos solicitadores e estagiários inscritos | DGPJ/MJ | 2017 (provisórios) | 30-mai-18 | | 30-mai-18 | 0 | |
| | | | | | 2017 (definitivos) | 31-out-18 | | 31-out-18 | 0 | |
| 47 | 360 | Estatísticas do Centro de Estudos Judiciários | Estatísticas do Centro de Estudos Judiciários | DGPJ/MJ | 2017 (provisórios) | 30-mai-18 | | 30-mai-18 | 0 | |
| | | | | | 2017 (definitivos) | 31-out-18 | | 31-out-18 | 0 | |
| 48 | 369 | Estatísticas dos Processos no Tribunal de Contas | Estatísticas dos processos do Tribunal de Contas | DGPJ/MJ | 2017 (provisórios) | 30-mai-18 | | 30-mai-18 | 0 | |
| | | | | | 2017 (definitivos) | 31-out-18 | | 31-out-18 | 0 | |
| 49 | 370 | Estatísticas de Custas Pagas nos Tribunais | Estatísticas de custas pagas nos tribunais | DGPJ/MJ | 2017 (provisórios) | 31-out-18 | | 31-out-18 | 0 | |
| 50 | 371 | Estatísticas dos Tribunais das Comunidades Europeias | Estatísticas dos tribunais das comunidades europeias | DGPJ/MJ | 2017 (provisórios) | 30-mai-18 | | 30-mai-18 | 0 | |
| | | | | | 2017 (definitivos) | 31-out-18 | | 31-out-18 | 0 | |

**Legenda:**

Disponibilidade de Informação transitada do ano anterior.

**Quadro n.º13** - Disponibilidade de informação, por área estatística e atividade, em 2018

| N.º Or. | Operação Estatística | | | Entidade | Período de Ref.ª | Data de Disponibilidade da Informação da Operação Estatística | | | | Observações |
|---|---|---|---|---|---|---|---|---|---|---|
| | | Atividade | Designação | | | Prevista | Previsível | Efetiva | Desvio (n.º dias) | |
| 1 | 2 | 3 | 4 | 5 | 6 | 7 | 8 | 9 | 10 | 11 |
| 51 | 372 | Estatísticas dos Tribunais Judiciais de 1.ª Instância | Estatísticas dos tribunais judiciais de 1.ª instância | DGPJ/MJ | 2017 (provisórios) Mov. processos | 30-abr-18 | | 30-abr-18 | 0 | |
| | | | | | 2017 (provisórios) Car. proc. findos | 31-out-18 | | 31-out-18 | 0 | |
| | | | | | 2017 (atualização semestral) - Mov. processos | 31-out-18 | | 31-out-18 | 0 | |
| | | | | | 2017 (provisórios) 3.º trim. - processos de insolvência e falência | 31-jan-18 | | 31-jan-18 | 0 | |
| | | | | | 2017 (provisórios) 4.º trim. - processos de insolvência e falência | 30-abr-18 | | 30-abr-18 | 0 | |
| | | | | | 2018 (provisórios) 1º trim. - processos de insolvência e falência | 31-jul-18 | | 31-jul-18 | 0 | |
| | | | | | 2018 (provisórios) 2.º trim. - processos de insolvência e falência | 31-out-18 | | 31-out-18 | 0 | |
| | | | | | 2017 (provisórios) 3.º trim. - processos executivos cíveis | 31-jan-18 | | 31-jan-18 | 0 | |
| | | | | | 2017 (provisórios) 4.º trim. - processos executivos cíveis | 30-abr-18 | | 30-abr-18 | 0 | |
| | | | | | 2018 (provisórios) 1º trim. - processos executivos cíveis | 31-jul-18 | | 31-jul-18 | 0 | |
| | | | | | 2018 (provisórios) 2.º trim. - processos executivos cíveis | 31-out-18 | | 31-out-18 | 0 | |
| | | | | | 2017 (provisórios) 3.º trim. - movimento mensal de ações cíveis | 15-fev-18 | | 15-fev-18 | 0 | |
| | | | | | 2017 (provisórios) 4.º trim. - movimento mensal de ações cíveis | 15-mai-18 | | 15-mai-18 | 0 | |
| | | | | | 2018 (provisórios) 1º trim. - movimento mensal de ações cíveis | 14-ago-18 | | 14-ago-18 | 0 | |
| | | | | | 2018 (provisórios) 2.º trim. - movimento mensal de ações cíveis | 15-nov-18 | | 15-nov-18 | 0 | |
| | | | Estatísticas sobre processos de insolvência, de falência e de recuperação de empresas com visto em correição | DGPJ/MJ | 2017 (provisórios) - 3.º trim. | 31-jan-18 | | 31-jan-18 | 0 | |
| | | | | | 2017 (provisórios) 4.º trim. | 30-abr-18 | | 30-abr-18 | 0 | |
| | | | | | 2018 (provisórios) 1º trim. | 31-jul-18 | | 31-jul-18 | 0 | |
| | | | | | 2018 (provisórios) 2.º trim. | 31-out-18 | | 31-out-18 | 0 | |
| 52 | 373 | Estatísticas dos Tribunais Judiciais Superiores | Estatísticas dos tribunais judiciais superiores | DGPJ/MJ | 2017 (provisórios) Mov. processos | 30-abr-18 | | 30-abr-18 | 0 | |
| | | | | | 2017 (provisórios) Car. proc. findos | 31-out-18 | | 31-out-18 | 0 | |
| | | | | | 2017 (definitivos): Mov. processos | 31-out-18 | | 31-out-18 | 0 | |
| 53 | 374 | Estatísticas dos Tribunais Administrativos e Fiscais | Estatísticas dos tribunais administrativos e fiscais | DGPJ/MJ | 2017 (provisórios): Mov. processos | 30-abr-18 | | 30-abr-18 | 0 | |
| | | | | | 2017 (definitivos): Mov. processos | 31-out-18 | | 31-out-18 | 0 | |
| | | | | | 2017 (definitivos): Car.proc.findos (trib. superiores) | 31-out-18 | | 31-out-18 | 0 | |
| 54 | 377 | Estatísticas dos Gabinetes de Consulta Jurídica | Estatísticas dos gabinetes de consulta jurídica | DGPJ/MJ | 2017 (provisórios) | 30-mai-18 | | 30-mai-18 | 0 | |
| | | | | | 2017 (definitivos) | 31-out-18 | | 31-out-18 | 0 | |
| 55 | 378 | Estatísticas dos Centros de Arbitragem | Estatísticas dos centros de arbitragem | DGPJ/MJ | 2017 (provisórios) | 30-mai-18 | | 30-mai-18 | 0 | |
| | | | | | 2017 (definitivos) | 31-out-18 | | 31-out-18 | 0 | |
| 56 | 380 | Estatísticas dos Sistemas de Mediação Pública | Estatísticas dos Sistemas de Mediação Pública | DGPJ/MJ | 2017 (1º e 2.º semest.) | 30-mai-18 | | 30-mai-18 | 0 | |
| | | | | | 2018 (1º semestre) | 31-out-18 | | 31-out-18 | 0 | |
| 57 | 384 | Estatísticas dos Processos na Provedoria da Justiça | Estatísticas dos processos na Provedoria da Justiça | DGPJ/MJ | 2017 (provisórios) | 30-mai-18 | | 27-jul-18 | 58 | Atraso no envio dos dados por parte da Provedoria da Justiça. |
| | | | | | 2017 (definitivos) | 31-out-18 | | 31-out-18 | 0 | |
| 58 | 386 | Estatísticas da Comissão de Acesso aos Documentos Administrativos | Estatísticas da Comissão de Acesso aos Documentos Administrativos | DGPJ/MJ | 2017 (provisórios) | 30-mai-18 | | 30-mai-18 | 0 | |
| | | | | | 2017 (definitivos) | 31-out-18 | | 31-out-18 | 0 | |
| 59 | 391 | Estatísticas sobre processos na Polícia Judiciária | Estatísticas sobre processos na Polícia Judiciária | DGPJ/MJ | 2017 (provisórios) | 30-abr-18 | | 30-abr-18 | 0 | |
| | | | | | 2017 (definitivos) | 31-out-18 | | 31-out-18 | 0 | |
| 60 | 392 | Estatísticas da Criminalidade Registada | Estatísticas da criminalidade registada | DGPJ/MJ | 2017 (provisórios) | 29-mar-18 | | 28-mar-18 | -1 | |
| | | | | | 2017 (definitivos) | 31-out-18 | | 31-out-18 | 0 | |
| 61 | 394 | Estatísticas da Autoridade de Segurança Alimentar e Económica | Estatísticas da Autoridade de Segurança Alimentar e Económica | DGPJ/MJ | 2017 (provisórios) | 30-abr-18 | | 30-abr-18 | 0 | |
| | | | | | 2017 (definitivos) | 31-out-18 | | 31-out-18 | 0 | |
| 62 | 396 | Estatísticas da Medicina Legal | Estatísticas da Medicina Legal | DGPJ/MJ | 2017 (provisórios) | 30-abr-18 | | 30-abr-18 | 0 | |
| | | | | | 2017 (definitivos) | 31-out-18 | | 31-out-18 | 0 | |

**Quadro n.º13** - Disponibilidade de informação, por área estatística e atividade, em 2018

| N.º Or. | Operação Estatística | | | Entidade | Período de Ref.ª | Data de Disponibilidade da Informação da Operação Estatística | | | | Observações |
|---|---|---|---|---|---|---|---|---|---|---|
| | Atividade | | Designação | | | Prevista | Previsível | Efetiva | Desvio (n.º dias) | |
| 1 | 2 | 3 | 4 | 5 | 6 | 7 | 8 | 9 | 10 | 11 |
| 63 | 403 | Estatísticas da Comissão de Proteção às Vítimas de Crimes | Estatísticas da Comissão de Proteção às Vítimas de Crimes | DGPJ/MJ | 2017 (provisórios) | 30-mai-18 | | 30-mai-18 | 0 | |
| | | | | | 2017 (definitivos) | 31-out-18 | | 31-out-18 | 0 | |
| 64 | 406 | Estatísticas dos Reclusos em Estabelecimentos Prisionais Comuns | Estatísticas dos reclusos em estabelecimentos prisionais comuns | DGPJ/MJ | 2017 (provisórios) | 30-mai-18 | | 30-mai-18 | 0 | |
| | | | | | 2017 (definitivos) | 31-out-18 | | 31-out-18 | 0 | |
| 65 | 408 | Estatísticas da Reinserção Social e Acolhimento a Menores | Estatísticas da reinserção social e acolhimento a menores | DGPJ/MJ | 2017 (provisórios) | 30-mai-18 | | 30-mai-18 | 0 | |
| | | | | | 2017 (definitivos) | 31-out-18 | | 31-out-18 | 0 | |
| 66 | 414 | Estatísticas do Registo Civil | Estatísticas do registo civil | DGPJ/MJ | 2017 (provisórios) | 30-abr-18 | | 30-abr-18 | 0 | |
| | | | | | 2017 (definitivos) | 31-out-18 | | 31-out-18 | 0 | |
| 67 | 415 | Estatísticas do Registo Predial | Estatísticas do registo predial | DGPJ/MJ | 2017 (provisórios) | 30-abr-18 | | 30-abr-18 | 0 | |
| | | | | | 2017 (definitivos) | 31-out-18 | | 31-out-18 | 0 | |
| 68 | 416 | Estatísticas do Registo Comercial | Estatísticas do registo comercial | DGPJ/MJ | 2017 (provisórios) | 30-abr-18 | | 30-abr-18 | 0 | |
| | | | | | 2017 (definitivos) | 31-out-18 | | 31-out-18 | 0 | |
| 69 | 417 | Estatísticas do Registo Automóvel | Estatísticas do registo automóvel | DGPJ/MJ | 2017 (provisórios) | 30-abr-18 | | 30-abr-18 | 0 | |
| | | | | | 2017 (definitivos) | 31-out-18 | | 31-out-18 | 0 | |
| 70 | 418 | Estatísticas do Notariado | Estatísticas do notariado | DGPJ/MJ | 2017 (provisórios) | 30-abr-18 | | 30-abr-18 | 0 | |
| | | | | | 2017 (definitivos) | 31-out-18 | | 31-out-18 | 0 | |
| 71 | 419 | Estatísticas dos Registos Centrais | Estatísticas dos registos centrais | DGPJ/MJ | 2017 (provisórios) | 30-abr-18 | | 30-abr-18 | 0 | |
| | | | | | 2017 (definitivos) | 31-out-18 | | 31-out-18 | 0 | |
| 72 | 420 | Estatísticas da Identificação Civil | Estatísticas da identificação civil | DGPJ/MJ | 2017 (provisórios) | 30-abr-18 | | 30-abr-18 | 0 | |
| | | | | | 2017 (definitivos) | 31-out-18 | | 31-out-18 | 0 | |
| 73 | 421 | Estatísticas da Identificação Criminal | Estatísticas da identificação criminal | DGPJ/MJ | 2017 (provisórios) | 30-abr-18 | | 30-abr-18 | 0 | |
| | | | | | 2017 (definitivos) | 31-out-18 | | 31-out-18 | 0 | |
| 74 | 422 | Estatísticas da Identificação de Pessoas Coletivas | Estatísticas da identificação de pessoas coletivas | DGPJ/MJ | 2017 (provisórios) | 30-abr-18 | | 30-abr-18 | 0 | |
| | | | | | 2017 (definitivos) | 31-out-18 | | 31-out-18 | 0 | |
| **TERRITÓRIO - Área 45** | | | | | | | | | | |
| **Operações Estatísticas** | | | | | | | | | | |
| 75 | 440 | Índice Sintético de Desenvolvimento Regional | Índice sintético de desenvolvimento regional | INE | 2016 | 8-jun-18 | | 26-jun-18 | 18 | Atraso no envio de informação administrativa de base. |
| **AMBIENTE - Área 46** | | | | | | | | | | |
| **Operações Estatísticas** | | | | | | | | | | |
| 76 | 475 | Estatísticas dos Resíduos Setoriais | Estatísticas dos resíduos setoriais | INE | 2017 | 15-out-18 | | 12-nov-18 | 28 | Atraso decorrente da integração de uma segunda fonte de dados administrativos. |
| 77 | 476 | Estatísticas dos Resíduos Urbanos | Estatísticas dos resíduos urbanos | INE | 2016 | 9-out-17 | | 31-jan-18 | 114 | Alteração do sistema de informação da APA. |
| | | | | | 2017 | 1-out-18 | | 20-dez-18 | 80 | Atraso decorrente da consolidação do novo modelo de validação de dados. |
| 78 | 478 | Sistemas Públicos Urbanos de Serviços de Águas (v. física) | Sistemas públicos urbanos de serviços de águas (v. física) | INE | 2016 | 11-mai-18 | | 11-mai-18 | 0 | |
| 79 | 479 | Estatísticas das Despesas da Administração Central e Regional em Proteção do Ambiente | Ambiente – administração central e regional | INE | 2017 | 3-dez-18 | | 3-dez-18 | 0 | |
| 80 | 481 | Inquérito aos Municipios - Proteção do Ambiente | Inquérito aos municípios – proteção do ambiente | INE | 2017 | 2-nov-18 | | 2-nov-18 | 0 | |
| 81 | 483 | Inquérito às Entidades Gestoras de Resíduos Urbanos | Inquérito às entidades gestoras de resíduos urbanos | INE | 2017 | 2-nov-18 | | 2-nov-18 | 0 | |
| 82 | 484 | Sistemas Públicos Urbanos de Serviços de Águas (v. económica-financeira) | Sistemas públicos urbanos de serviços de águas (v. económica-financeira) | INE | 2016 | 11-mai-18 | | 11-mai-18 | 0 | |
| 83 | 485 | Inquérito aos Corpos de Bombeiros | Inquérito às entidades detentoras de corpos de bombeiros | INE | 2017 | 3-dez-18 | | 3-dez-18 | 0 | |
| 84 | 486 | Inquérito às Organizações não Governamentais de Ambiente | Inquérito às organizações não governamentais de ambiente | INE | 2017 | 1-out-18 | | 1-out-18 | 0 | |
| 85 | 490 | Inquérito à Gestão e Proteção do Ambiente nas Empresas | Inquérito às empresas – gestão e proteção do ambiente | INE | 2017 | 3-dez-18 | | 3-dez-18 | 0 | |
| 86 | 491 | Inquérito aos Bens e Serviços do Ambiente | Inquérito aos bens e serviços do ambiente | INE | 2017 | 3-dez-18 | | 3-dez-18 | 0 | |
| **CONTAS NACIONAIS - Área 50** | | | | | | | | | | |
| **Operações Estatísticas** | | | | | | | | | | |
| 87 | 508 | Contas Nacionais Preliminares | Contas nacionais anuais preliminares | INE | 2017 | 28-fev-18 | | 28-fev-18 | 0 | |
| 88 | 510 | Contas Nacionais Provisórias e Definitivas | Contas nacionais anuais finais (Base 2011) | INE | 2016 | 21-set-18 | | 21-set-18 | 0 | |
| | | | Contas nacionais finais por setor institucional (Base 2011) | INE | 2016 | 21-set-18 | | 21-set-18 | 0 | |

**Legenda:**

Disponibilidade de Informação transitada do ano anterior.

**Quadro n.º13** - Disponibilidade de informação, por área estatística e atividade, em 2018

| N.º Or. | Operação Estatística | | | Entidade | Período de Ref.ª | Data de Disponibilidade da Informação da Operação Estatística | | | | Observações |
|---|---|---|---|---|---|---|---|---|---|---|
| | | Atividade | Designação | | | Prevista | Previsível | Efetiva | Desvio (n.º dias) | |
| 1 | 2 | 3 | 4 | 5 | 6 | 7 | 8 | 9 | 10 | 11 |
| 89 | 518 | Contas Nacionais Trimestrais | Contas nacionais trimestrais | INE | 4.º trim. 2017 (estimativa rápida) | 14-fev-18 | | 14-fev-18 | 0 | |
| | | | | | 4.º trim. 2017 | 28-fev-18 | | 28-fev-18 | 0 | |
| | | | | | 1.º trim. 2018 (estimativa rápida) | 15-mai-18 | | 15-mai-18 | 0 | |
| | | | | | 1.º trim. 2018 | 30-mai-18 | | 30-mai-18 | 0 | |
| | | | | | 2.º trim. 2018 (estimativa rápida) | 14-ago-18 | | 14-ago-18 | 0 | |
| | | | | | 2.º trim. 2018 | 31-ago-18 | | 31-ago-18 | 0 | |
| | | | | | 3.º trim. 2018 (estimativa rápida) | 14-nov-18 | | 14-nov-18 | 0 | |
| | | | | | 3.º trim. 2018 | 30-nov-18 | | 30-nov-18 | 0 | |
| 90 | 519 | Contas Trimestrais de Setores Institucionais | Contas trimestrais dos setores institucionais (não financeiras) | INE | 4.º trim. 2017 | 26-mar-18 | | 26-mar-18 | 0 | |
| | | | | | 1.º trim. 2018 | 22-jun-18 | | 22-jun-18 | 0 | |
| | | | | | 2.º trim. 2018 | 21-set-18 | | 21-set-18 | 0 | |
| | | | | | 3.º trim. 2018 | 21-dez-18 | | 21-dez-18 | 0 | |
| 91 | 524 | Contas Económicas Regionais Preliminares | Contas regionais preliminares (Base 2011) | INE | 2017 | 14-dez-18 | | 13-dez-18 | -1 | Antecipação por ajustamento do calendário de Destaques. |
| 92 | 525 | Contas Económicas Regionais Definitivas | Contas regionais definitivas (Base 2011) | INE | 2016 | 14-dez-18 | | 13-dez-18 | -1 | |
| 93 | 533 | Matrizes Simétricas Input-Output | Matrizes simétricas input-output | INE | 2015 | 30-nov-18 | | 30-nov-18 | 0 | |
| 94 | 534 | Contas Económicas da Agricultura | Contas económicas da agricultura (Base 2011) | INE | 2017 (2.ª estimativa) | 31-jan-18 | | 31-jan-18 | 0 | |
| | | | | | 2017 | 28-set-18 | | 28-set-18 | 0 | |
| | | | | | 2018 (1ª estimativa) | 13-dez-18 | | 13-dez-18 | 0 | |
| 95 | 535 | Contas Económicas da Agricultura Regionais | Contas económicas da agricultura regionais (Base 2011) | INE | 2017 | 31-dez-18 | | 28-dez-18 | -3 | Tolerância de ponto no dia 31. |
| 96 | 537 | Contas Económicas da Silvicultura | Contas económicas da silvicultura | INE | 2016 | 28-jun-18 | | 28-jun-18 | 0 | |
| 97 | 539 | Contas Satélite do Ambiente | Módulo das emissões atmosféricas | INE | 2016 | 18-out-18 | | 18-out-18 | 0 | |
| | | | Módulo de fluxos de materiais | INE | 2017 | 21-dez-18 | | 21-dez-18 | 0 | |
| | | | Módulo de impostos e taxas ambientais | INE | 2017 | 8-out-18 | | 8-out-18 | 0 | |
| | | | Fluxos físicos de energia | INE | 2016 | 29-out-18 | | 29-out-18 | 0 | |
| 98 | 543 | Conta Satélite da Saúde | Conta satélite da saúde | INE | 2017 | 26-jun-18 | | 26-jun-18 | 0 | |
| **CONJUNTURA ECONÓMICA E PREÇOS - Área 51** | | | | | | | | | | |
| **Operações Estatísticas** | | | | | | | | | | |
| 99 | 545 | Inquérito Qualitativo de Conjuntura ao Comércio | Inquérito qualitativo de conjuntura ao comércio | INE | dez-17 | 3-jan-18 | | 3-jan-18 | 0 | |
| | | | | | jan-18 | 30-jan-18 | | 30-jan-18 | 0 | |
| | | | | | fev-18 | 27-fev-18 | | 27-fev-18 | 0 | |
| | | | | | mar-18 | 27-mar-18 | | 27-mar-18 | 0 | |
| | | | | | abr-18 | 27-abr-18 | | 27-abr-18 | 0 | |
| | | | | | mai-18 | 29-mai-18 | | 29-mai-18 | 0 | |
| | | | | | jun-18 | 28-jun-18 | | 28-jun-18 | 0 | |
| | | | | | jul-18 | 30-jul-18 | | 30-jul-18 | 0 | |
| | | | | | ago-18 | 30-ago-18 | | 30-ago-18 | 0 | |
| | | | | | set-18 | 27-set-18 | | 27-set-18 | 0 | |
| | | | | | out-18 | 30-out-18 | | 30-out-18 | 0 | |
| | | | | | nov-18 | 29-nov-18 | | 29-nov-18 | 0 | |
| 100 | 546 | Inquérito Qualitativo de Conjuntura à Indústria Transformadora | Inquérito qualitativo de conjuntura à indústria transformadora | INE | dez-17 | 3-jan-18 | | 3-jan-18 | 0 | |
| | | | | | jan-18 | 30-jan-18 | | 30-jan-18 | 0 | |
| | | | | | fev-18 | 27-fev-18 | | 27-fev-18 | 0 | |
| | | | | | mar-18 | 27-mar-18 | | 27-mar-18 | 0 | |
| | | | | | abr-18 | 27-abr-18 | | 27-abr-18 | 0 | |
| | | | | | mai-18 | 29-mai-18 | | 29-mai-18 | 0 | |
| | | | | | jun-18 | 28-jun-18 | | 28-jun-18 | 0 | |
| | | | | | jul-18 | 30-jul-18 | | 30-jul-18 | 0 | |
| | | | | | ago-18 | 30-ago-18 | | 30-ago-18 | 0 | |
| | | | | | set-18 | 27-set-18 | | 27-set-18 | 0 | |
| | | | | | out-18 | 30-out-18 | | 30-out-18 | 0 | |
| | | | | | nov-18 | 29-nov-18 | | 29-nov-18 | 0 | |

**Quadro n.º13** - Disponibilidade de informação, por área estatística e atividade, em 2018

| N.º Or. | Operação Estatística | | | Entidade | Período de Ref.ª | Data de Disponibilidade da Informação da Operação Estatística | | | | Observações |
|---|---|---|---|---|---|---|---|---|---|---|
| | | Atividade | Designação | | | Prevista | Previsível | Efetiva | Desvio (n.º dias) | |
| 1 | 2 | 3 | 4 | 5 | 6 | 7 | 8 | 9 | 10 | 11 |
| 101 | 547 | Inquérito Qualitativo de Conjuntura aos Serviços | Inquérito qualitativo de conjuntura aos serviços | INE | dez-17 | 3-jan-18 | | 3-jan-18 | 0 | |
| | | | | | jan-18 | 30-jan-18 | | 30-jan-18 | 0 | |
| | | | | | fev-18 | 27-fev-18 | | 27-fev-18 | 0 | |
| | | | | | mar-18 | 27-mar-18 | | 27-mar-18 | 0 | |
| | | | | | abr-18 | 27-abr-18 | | 27-abr-18 | 0 | |
| | | | | | mai-18 | 29-mai-18 | | 29-mai-18 | 0 | |
| | | | | | jun-18 | 28-jun-18 | | 28-jun-18 | 0 | |
| | | | | | jul-18 | 30-jul-18 | | 30-jul-18 | 0 | |
| | | | | | ago-18 | 30-ago-18 | | 30-ago-18 | 0 | |
| | | | | | set-18 | 27-set-18 | | 27-set-18 | 0 | |
| | | | | | out-18 | 30-out-18 | | 30-out-18 | 0 | |
| | | | | | nov-18 | 29-nov-18 | | 29-nov-18 | 0 | |
| 102 | 548 | Inquérito Qualitativo de Conjuntura à Construção e Obras Públicas | Inquérito qualitativo de conjuntura à construção e obras públicas | INE | dez-17 | 3-jan-18 | | 3-jan-18 | 0 | |
| | | | | | jan-18 | 30-jan-18 | | 30-jan-18 | 0 | |
| | | | | | fev-18 | 27-fev-18 | | 27-fev-18 | 0 | |
| | | | | | mar-18 | 27-mar-18 | | 27-mar-18 | 0 | |
| | | | | | abr-18 | 27-abr-18 | | 27-abr-18 | 0 | |
| | | | | | mai-18 | 29-mai-18 | | 29-mai-18 | 0 | |
| | | | | | jun-18 | 28-jun-18 | | 28-jun-18 | 0 | |
| | | | | | jul-18 | 30-jul-18 | | 30-jul-18 | 0 | |
| | | | | | ago-18 | 30-ago-18 | | 30-ago-18 | 0 | |
| | | | | | set-18 | 27-set-18 | | 27-set-18 | 0 | |
| | | | | | out-18 | 30-out-18 | | 30-out-18 | 0 | |
| | | | | | nov-18 | 29-nov-18 | | 29-nov-18 | 0 | |
| 103 | 549 | Inquérito Qualitativo de Conjuntura aos Consumidores | Inquérito qualitativo de conjuntura aos consumidores | INE | dez-17 | 3-jan-18 | | 3-jan-18 | 0 | |
| | | | | | jan-18 | 30-jan-18 | | 30-jan-18 | 0 | |
| | | | | | fev-18 | 27-fev-18 | | 27-fev-18 | 0 | |
| | | | | | mar-18 | 27-mar-18 | | 27-mar-18 | 0 | |
| | | | | | abr-18 | 27-abr-18 | | 27-abr-18 | 0 | |
| | | | | | mai-18 | 29-mai-18 | | 29-mai-18 | 0 | |
| | | | | | jun-18 | 28-jun-18 | | 28-jun-18 | 0 | |
| | | | | | jul-18 | 30-jul-18 | | 30-jul-18 | 0 | |
| | | | | | ago-18 | 30-ago-18 | | 30-ago-18 | 0 | |
| | | | | | set-18 | 27-set-18 | | 27-set-18 | 0 | |
| | | | | | out-18 | 30-out-18 | | 30-out-18 | 0 | |
| | | | | | nov-18 | 29-nov-18 | | 29-nov-18 | 0 | |
| 104 | 551 | Inquérito Qualitativo de Conjuntura ao Investimento | Inquérito qualitativo de conjuntura ao investimento | INE | 2.º semest. 2017 | 26-jan-18 | | 26-jan-18 | 0 | |
| | | | | | 1.º semest. 2018 | 9-jul-18 | | 9-jul-18 | 0 | |

**Quadro n.º13** - Disponibilidade de informação, por área estatística e atividade, em 2018

| N.º Or. | Operação Estatística | | | Entidade | Período de Ref.ª | Data de Disponibilidade da Informação da Operação Estatística | | | | Observações |
|---|---|---|---|---|---|---|---|---|---|---|
| | | Atividade | Designação | | | Prevista | Previsível | Efetiva | Desvio (n.º dias) | |
| 1 | 2 | 3 | 4 | 5 | 6 | 7 | 8 | 9 | 10 | 11 |
| 105 | 559 | Índice de Preços no Consumidor | Índice de preços no consumidor (Base 2012) | INE | dez-17 | 11-jan-18 | | 11-jan-18 | 0 | |
| | | | | | jan-18 (estimativa rápida) | 31-jan-18 | | 31-jan-18 | 0 | |
| | | | | | jan-18 | 12-fev-18 | | 12-fev-18 | 0 | |
| | | | | | fev-18 (estimativa rápida) | 28-fev-18 | | 28-fev-18 | 0 | |
| | | | | | fev-18 | 12-mar-18 | | 12-mar-18 | 0 | |
| | | | | | mar-18 (estimativa rápida) | 29-mar-18 | | 29-mar-18 | 0 | |
| | | | | | mar-18 | 11-abr-18 | | 11-abr-18 | 0 | |
| | | | | | abr-18 (estimativa rápida) | 30-abr-18 | | 30-abr-18 | 0 | |
| | | | | | abr-18 | 11-mai-18 | | 11-mai-18 | 0 | |
| | | | | | mai-18 (estimativa rápida) | 30-mai-18 | | 30-mai-18 | 0 | |
| | | | | | mai-18 | 12-jun-18 | | 12-jun-18 | 0 | |
| | | | | | jun-18 (estimativa rápida) | 29-jun-18 | | 29-jun-18 | 0 | |
| | | | | | jun-18 | 11-jul-18 | | 11-jul-18 | 0 | |
| | | | | | jul-18 (estimativa rápida) | 31-jul-18 | | 31-jul-18 | 0 | |
| | | | | | jul-18 | 10-ago-18 | | 10-ago-18 | 0 | |
| | | | | | ago-18 (estimativa rápida) | 31-ago-18 | | 31-ago-18 | 0 | |
| | | | | | ago-18 | 12-set-18 | | 12-set-18 | 0 | |
| | | | | | set-18 (estimativa rápida) | 28-set-18 | | 28-set-18 | 0 | |
| | | | | | set-18 | 11-out-18 | | 11-out-18 | 0 | |
| | | | | | out-18 (estimativa rápida) | 31-out-18 | | 31-out-18 | 0 | |
| | | | | | out-18 | 13-nov-18 | | 13-nov-18 | 0 | |
| | | | | | nov-18 (estimativa rápida) | 30-nov-18 | | 30-nov-18 | 0 | |
| | | | | | nov-18 | 12-dez-18 | | 12-dez-18 | 0 | |
| | | | | | dez-18 (estimativa rápida) | 31-dez-18 | 2019 | - | - | Data alterada para coincidir com a divulgação do Eurostat. Transita para 2019. |
| 106 | 560 | Paridades do Poder de Compra | Paridades do poder de compra | INE | 2018 | 14-dez-18 | | 14-dez-18 | 0 | |

**Quadro n.º13** - Disponibilidade de informação, por área estatística e atividade, em 2018

| N.º Or. | Operação Estatística | | | Entidade | Período de Ref.ª | Data de Disponibilidade da Informação da Operação Estatística | | | | Observações |
|---|---|---|---|---|---|---|---|---|---|---|
| | | Atividade | Designação | | | Prevista | Previsível | Efetiva | Desvio (n.º dias) | |
| 1 | 2 | 3 | 4 | 5 | 6 | 7 | 8 | 9 | 10 | 11 |
| 107 | 561 | Sistema de Indicadores de Preços na Construção e Habitação | Indicador de taxas de juro implícitas | INE | dez-17 | 18-jan-18 | | 18-jan-18 | 0 | |
| | | | | | jan-18 | 19-fev-18 | | 19-fev-18 | 0 | |
| | | | | | fev-18 | 19-mar-18 | | 19-mar-18 | 0 | |
| | | | | | mar-18 | 19-abr-18 | | 19-abr-18 | 0 | |
| | | | | | abr-18 | 21-mai-18 | | 21-mai-18 | 0 | |
| | | | | | mai-18 | 22-jun-18 | | 22-jun-18 | 0 | |
| | | | | | jun-18 | 20-jul-18 | | 20-jul-18 | 0 | |
| | | | | | jul-18 | 22-ago-18 | | 22-ago-18 | 0 | |
| | | | | | ago-18 | 20-set-18 | | 20-set-18 | 0 | |
| | | | | | set-18 | 19-out-18 | | 19-out-18 | 0 | |
| | | | | | out-18 | 21-nov-18 | | 21-nov-18 | 0 | |
| | | | | | nov-18 | 20-dez-18 | | 20-dez-18 | 0 | |
| | | | Inquérito aos valores da avaliação bancária de habitação | INE | dez-17 | 25-jan-18 | | 25-jan-18 | 0 | |
| | | | | | jan-18 | 26-fev-18 | | 26-fev-18 | 0 | |
| | | | | | fev-18 | 27-mar-18 | | 27-mar-18 | 0 | |
| | | | | | mar-18 | 30-abr-18 | | 30-abr-18 | 0 | |
| | | | | | abr-18 | 28-mai-18 | | 28-mai-18 | 0 | |
| | | | | | mai-18 | 29-jun-18 | | 27-jun-18 | -2 | Antecipação por ajustamento do calendário de Destaques. |
| | | | | | jun-18 | 30-jul-18 | | 30-jul-18 | 0 | |
| | | | | | jul-18 | 29-ago-18 | | 29-ago-18 | 0 | |
| | | | | | ago-18 | 28-set-18 | | 27-set-18 | -1 | Antecipação por ajustamento do calendário de Destaques. |
| | | | | | set-18 | 29-out-18 | | 29-out-18 | 0 | |
| | | | | | out-18 | 28-nov-18 | | 28-nov-18 | 0 | |
| | | | | | nov-18 | 28-dez-18 | | 28-dez-18 | 0 | |
| | | | Índice de custos de construção de habitação nova | INE | nov-17 | 8-jan-18 | | 8-jan-18 | 0 | |
| | | | | | dez-17 | 7-fev-18 | | 7-fev-18 | 0 | |
| | | | | | jan-18 | 7-mar-18 | | 7-mar-18 | 0 | |
| | | | | | fev-18 | 6-abr-18 | | 6-abr-18 | 0 | |
| | | | | | mar-18 | 8-mai-18 | | 8-mai-18 | 0 | |
| | | | | | abr-18 | 7-jun-18 | | 7-jun-18 | 0 | |
| | | | | | mai-18 | 6-jul-18 | | 6-jul-18 | 0 | |
| | | | | | jun-18 | 7-ago-18 | | 7-ago-18 | 0 | |
| | | | | | jul-18 | 7-set-18 | | 7-set-18 | 0 | |
| | | | | | ago-18 | 8-out-18 | | 8-out-18 | 0 | |
| | | | | | set-18 | 8-nov-18 | | 8-nov-18 | 0 | |
| | | | | | out-18 | 7-dez-18 | | 7-dez-18 | 0 | |
| 108 | 562 | Índices de Valores Unitários do Comércio Internacional | Índices de valores unitários do comércio internacional | INE | 4.º trim. 2017 (1ªversão) | 12-mar-18 | | 12-mar-18 | 0 | |
| | | | | | 4.º trim. 2017 (versão revista) | 9-abr-18 | | 9-abr-18 | 0 | |
| | | | | | 2017 | 4-out-18 | | 4-out-18 | 0 | |
| | | | Índices mensais de valor unitário do comércio internacional | INE | jan-18 | 14-mar-18 | | 14-mar-18 | 0 | |
| | | | | | fev-18 | 11-abr-18 | | 11-abr-18 | 0 | |
| | | | | | mar-18 | 14-mai-18 | | 14-mai-18 | 0 | |
| | | | | | abr-18 | 12-jun-18 | | 12-jun-18 | 0 | |
| | | | | | mai-18 | 12-jul-18 | | 12-jul-18 | 0 | |
| | | | | | jun-18 | 13-ago-18 | | 13-ago-18 | 0 | |
| | | | | | jul-18 | 12-set-18 | | 12-set-18 | 0 | |
| | | | | | ago-18 | 12-out-18 | | 12-out-18 | 0 | |
| | | | | | set-18 | 13-nov-18 | | 13-nov-18 | 0 | |
| | | | | | out-18 | 12-dez-18 | | 12-dez-18 | 0 | |
| | | | | | 1.º trim. 2018 | 8-jun-18 | | 8-jun-18 | 0 | |
| | | | | | 2.º trim. 2018 | 10-set-18 | | 10-set-18 | 0 | |
| | | | | | 3.º trim. 2018 | 10-dez-18 | | 10-dez-18 | 0 | |

**Quadro n.º13** - Disponibilidade de informação, por área estatística e atividade, em 2018

| N.º Or. | Operação Estatística | | | Entidade | Período de Ref.ª | Data de Disponibilidade da Informação da Operação Estatística | | | | Observações |
|---|---|---|---|---|---|---|---|---|---|---|
| | | Atividade | Designação | | | Prevista | Previsível | Efetiva | Desvio (n.º dias) | |
| 1 | 2 | 3 | 4 | 5 | 6 | 7 | 8 | 9 | 10 | 11 |
| 109 | 564 | Estatísticas de Preços dos Produtos Agrícolas | Índice de preços de produtos agrícolas (output) | INE | 2017 | 28-fev-18 | | 28-fev-18 | 0 | |
| | | | | | 2018 (prev.) | 15-nov-18 | | 15-nov-18 | 0 | |
| | | | | | 4.º trim. 2017 | 15-fev-18 | | 15-fev-18 | 0 | |
| | | | | | 1.º trim. 2018 | 15-mai-18 | | 15-mai-18 | 0 | |
| | | | | | 2.º trim. 2018 | 16-ago-18 | | 14-ago-18 | -2 | |
| | | | | | 3.º trim. 2018 | 15-nov-18 | | 13-nov-18 | -2 | |
| | | | Preços de produtos agrícolas (output) | INE | 2017 | 28-fev-18 | | 28-fev-18 | 0 | |
| | | | | | 4.º trim. 2017 | 15-fev-18 | | 15-fev-18 | 0 | |
| | | | | | 1.º trim. 2018 | 15-mai-18 | | 15-mai-18 | 0 | |
| | | | | | 2.º trim. 2018 | 16-ago-18 | | 14-ago-18 | -2 | |
| | | | | | 3.º trim. 2018 | 15-nov-18 | | 15-nov-18 | 0 | |
| 110 | 565 | Estatísticas de Preços dos Meios de Produção na Agricultura | Índice de preços dos meios de produção na agricultura (input) | INE | 2017 | 28-fev-18 | | 28-fev-18 | 0 | |
| | | | | | 2018 (prev.) | 15-nov-18 | | 15-nov-18 | 0 | |
| | | | | | 4.º trim. 2017 | 15-fev-18 | | 15-fev-18 | 0 | |
| | | | | | 1.º trim. 2018 | 15-mai-18 | | 15-mai-18 | 0 | |
| | | | | | 2.º trim. 2018 | 16-ago-18 | | 14-ago-18 | -2 | |
| | | | | | 3.º trim. 2018 | 15-nov-18 | | 13-nov-18 | -2 | |
| | | | Preços dos meios de produção na agricultura (input) | INE | 2017 | 28-fev-18 | | 28-fev-18 | 0 | |
| | | | | | 4.º trim. 2017 | 15-fev-18 | | 15-fev-18 | 0 | |
| | | | | | 1.º trim. 2018 | 15-mai-18 | | 15-mai-18 | 0 | |
| | | | | | 2.º trim. 2018 | 16-ago-18 | | 14-ago-18 | -2 | |
| | | | | | 3.º trim. 2018 | 15-nov-18 | | 15-nov-18 | 0 | |
| 111 | 567 | Índice de Preços na Produção de Produtos Industriais | Índice de preços na produção de produtos industriais | INE | dez-17 | 16-jan-18 | | 16-jan-18 | 0 | |
| | | | | | jan-18 | 19-fev-18 | | 19-fev-18 | 0 | |
| | | | | | fev-18 | 19-mar-18 | | 19-mar-18 | 0 | |
| | | | | | mar-18 | 18-abr-18 | | 18-abr-18 | 0 | |
| | | | | | abr-18 | 18-mai-18 | | 18-mai-18 | 0 | |
| | | | | | mai-18 | 19-jun-18 | | 19-jun-18 | 0 | |
| | | | | | jun-18 | 18-jul-18 | | 18-jul-18 | 0 | |
| | | | | | jul-18 | 20-ago-18 | | 20-ago-18 | 0 | |
| | | | | | ago-18 | 19-set-18 | | 19-set-18 | 0 | |
| | | | | | set-18 | 18-out-18 | | 18-out-18 | 0 | |
| | | | | | out-18 | 20-nov-18 | | 20-nov-18 | 0 | |
| | | | | | nov-18 | 19-dez-18 | | 19-dez-18 | 0 | |
| 112 | 570 | Estudo de Desenvolvimento de um Sistema de Índices de Preços de Habitação Própria | Indicadores sobre o mercado imobiliário | INE | 4.º trim. 2017 | 23-mar-18 | | 23-mar-18 | 0 | |
| | | | | | 1.º trim. 2018 | 22-jun-18 | | 22-jun-18 | 0 | |
| | | | | | 2.º trim. 2018 | 21-set-18 | | 21-set-18 | 0 | |
| | | | | | 3.º trim. 2018 | 21-dez-18 | | 21-dez-18 | 0 | |
| | | | | | 2017 | 28-jun-18 | | 28-jun-18 | 0 | |
| 113 | 571 | Estatísticas de Preços da Habitação ao Nível Local | Estatísticas de preços da habitação ao nível local | INE | 3.º trim. 2017 | 29-jan-18 | | 29-jan-18 | 0 | |
| | | | | | 4.º trim. 2017 | 2-mai-18 | | 2-mai-18 | 0 | |
| | | | | | 1.º trim. 2018 | 31-jul-18 | | 31-jul-18 | 0 | |
| | | | | | 2.º trim. 2018 | 30-out-18 | | 30-out-18 | 0 | |
| | | | Estatísticas de rendas da habitação ao nível local | INE | 2017 | 28-mar-18 | | 21-mar-18 | -7 | Antecipação dos resultados. |
| 114 | 575 | Índices de Produção Industrial | Índices de produção industrial | INE | dez-17 | 30-jan-18 | | 30-jan-18 | 0 | |
| | | | | | jan-18 | 2-mar-18 | | 2-mar-18 | 0 | |
| | | | | | fev-18 | 29-mar-18 | | 29-mar-18 | 0 | |
| | | | | | mar-18 | 30-abr-18 | | 30-abr-18 | 0 | |
| | | | | | abr-18 | 30-mai-18 | | 30-mai-18 | 0 | |
| | | | | | mai-18 | 29-jun-18 | | 29-jun-18 | 0 | |
| | | | | | jun-18 | 30-jul-18 | | 30-jul-18 | 0 | |
| | | | | | jul-18 | 30-ago-18 | | 30-ago-18 | 0 | |
| | | | | | ago-18 | 28-set-18 | | 28-set-18 | 0 | |
| | | | | | set-18 | 30-out-18 | | 30-out-18 | 0 | |
| | | | | | out-18 | 30-nov-18 | | 30-nov-18 | 0 | |
| | | | | | nov-18 | 28-dez-18 | | 28-dez-18 | 0 | |

**Quadro n.º13** - Disponibilidade de informação, por área estatística e atividade, em 2018

| N.º Or. | Operação Estatística | | | Entidade | Período de Ref.ª | Data de Disponibilidade da Informação da Operação Estatística | | | | Observações |
|---|---|---|---|---|---|---|---|---|---|---|
| | Atividade | | Designação | | | Prevista | Previsível | Efetiva | Desvio (n.º dias) | |
| 1 | 2 | 3 | 4 | 5 | 6 | 7 | 8 | 9 | 10 | 11 |
| 115 | 576 | Índices de Produção na Construção e Obras Públicas | Índices de produção, emprego, remunerações e horas trabalhadas na construção e obras públicas | INE | nov-17 | 9-jan-18 | | 9-jan-18 | 0 | |
| | | | | | dez-17 | 12-fev-18 | | 12-fev-18 | 0 | |
| | | | | | jan-18 | 12-mar-18 | | 12-mar-18 | 0 | |
| | | | | | fev-18 | 11-abr-18 | | 11-abr-18 | 0 | |
| | | | | | mar-18 | 11-mai-18 | | 11-mai-18 | 0 | |
| | | | | | abr-18 | 11-jun-18 | | 11-jun-18 | 0 | |
| | | | | | mai-18 | 11-jul-18 | | 11-jul-18 | 0 | |
| | | | | | jun-18 | 10-ago-18 | | 10-ago-18 | 0 | |
| | | | | | jul-18 | 11-set-18 | | 11-set-18 | 0 | |
| | | | | | ago-18 | 10-out-18 | | 10-out-18 | 0 | |
| | | | | | set-18 | 12-nov-18 | | 12-nov-18 | 0 | |
| | | | | | out-18 | 11-dez-18 | | 11-dez-18 | 0 | |
| 116 | 577 | Índices de Volume de Negócios, de Emprego e de Volume de Trabalho | Índices de volume de negócios, emprego, remunerações e horas trabalhadas no comércio a retalho | INE | dez-17 | 30-jan-18 | | 30-jan-18 | 0 | |
| | | | | | jan-18 | 2-mar-18 | | 2-mar-18 | 0 | |
| | | | | | fev-18 | 29-mar-18 | | 29-mar-18 | 0 | |
| | | | | | mar-18 | 30-abr-18 | | 30-abr-18 | 0 | |
| | | | | | abr-18 | 30-mai-18 | | 30-mai-18 | 0 | |
| | | | | | mai-18 | 29-jun-18 | | 29-jun-18 | 0 | |
| | | | | | jun-18 | 30-jul-18 | | 30-jul-18 | 0 | |
| | | | | | jul-18 | 30-ago-18 | | 30-ago-18 | 0 | |
| | | | | | ago-18 | 28-set-18 | | 28-set-18 | 0 | |
| | | | | | set-18 | 30-out-18 | | 30-out-18 | 0 | |
| | | | | | out-18 | 29-nov-18 | | 29-nov-18 | 0 | |
| | | | | | nov-18 | 31-dez-18 | | 28-dez-18 | -3 | Tolerância de ponto no dia 31. |
| | | | Índices de volume de negócios, emprego, remunerações e horas trabalhadas nos serviços | INE | nov-17 | 11-jan-18 | | 11-jan-18 | 0 | |
| | | | | | dez-17 | 12-fev-18 | | 12-fev-18 | 0 | |
| | | | | | jan-18 | 12-mar-18 | | 12-mar-18 | 0 | |
| | | | | | fev-18 | 12-abr-18 | | 12-abr-18 | 0 | |
| | | | | | mar-18 | 14-mai-18 | | 14-mai-18 | 0 | |
| | | | | | abr-18 | 12-jun-18 | | 12-jun-18 | 0 | |
| | | | | | mai-18 | 12-jul-18 | | 12-jul-18 | 0 | |
| | | | | | jun-18 | 13-ago-18 | | 13-ago-18 | 0 | |
| | | | | | jul-18 | 12-set-18 | | 12-set-18 | 0 | |
| | | | | | ago-18 | 11-out-18 | | 11-out-18 | 0 | |
| | | | | | set-18 | 12-nov-18 | | 12-nov-18 | 0 | |
| | | | | | out-18 | 12-dez-18 | | 12-dez-18 | 0 | |
| | | | Índices de volume de negócios, emprego, remunerações e horas trabalhadas na indústria | INE | nov-17 | 9-jan-18 | | 9-jan-18 | 0 | |
| | | | | | dez-17 | 9-fev-18 | | 9-fev-18 | 0 | |
| | | | | | jan-18 | 9-mar-18 | | 9-mar-18 | 0 | |
| | | | | | fev-18 | 10-abr-18 | | 10-abr-18 | 0 | |
| | | | | | mar-18 | 10-mai-18 | | 10-mai-18 | 0 | |
| | | | | | abr-18 | 11-jun-18 | | 11-jun-18 | 0 | |
| | | | | | mai-18 | 10-jul-18 | | 10-jul-18 | 0 | |
| | | | | | jun-18 | 9-ago-18 | | 9-ago-18 | 0 | |
| | | | | | jul-18 | 10-set-18 | | 10-set-18 | 0 | |
| | | | | | ago-18 | 9-out-18 | | 9-out-18 | 0 | |
| | | | | | set-18 | 9-nov-18 | | 9-nov-18 | 0 | |
| | | | | | out-18 | 10-dez-18 | | 10-dez-18 | 0 | |

**Quadro n.º13** - Disponibilidade de informação, por área estatística e atividade, em 2018

| N.º Or. | Operação Estatística | | | Entidade | Período de Ref.ª | Data de Disponibilidade da Informação da Operação Estatística | | | | Observações |
|---|---|---|---|---|---|---|---|---|---|---|
| | Atividade | | Designação | | | Prevista | Previsível | Efetiva | Desvio (n.º dias) | |
| 1 | 2 | 3 | 4 | 5 | 6 | 7 | 8 | 9 | 10 | 11 |
| 117 | 585 | Síntese Económica Mensal | Síntese económica de conjuntura | INE | dez-17 | 18-jan-18 | | 18-jan-18 | 0 | |
| | | | | | jan-18 | 19-fev-18 | | 19-fev-18 | 0 | |
| | | | | | fev-18 | 19-mar-18 | | 19-mar-18 | 0 | |
| | | | | | mar-18 | 18-abr-18 | | 18-abr-18 | 0 | |
| | | | | | abr-18 | 18-mai-18 | | 18-mai-18 | 0 | |
| | | | | | mai-18 | 20-jun-18 | | 20-jun-18 | 0 | |
| | | | | | jun-18 | 18-jul-18 | | 18-jul-18 | 0 | |
| | | | | | jul-18 | 20-ago-18 | | 20-ago-18 | 0 | |
| | | | | | ago-18 | 19-set-18 | | 19-set-18 | 0 | |
| | | | | | set-18 | 18-out-18 | | 18-out-18 | 0 | |
| | | | | | out-18 | 20-nov-18 | | 20-nov-18 | 0 | |
| | | | | | nov-18 | 19-dez-18 | | 19-dez-18 | 0 | |
| **EMPRESAS - Área 52** | | | | | | | | | | |
| **Operações Estatísticas** | | | | | | | | | | |
| 118 | 589 | Estatísticas das Filiais de Empresas Estrangeiras | Estatísticas das filiais de empresas estrangeiras – FATS | INE | 2016 | 26-jul-18 | | 26-jul-18 | 0 | |
| | | | | | 2017 (provisórios) | 20-nov-18 | | 19-nov-18 | -1 | Antecipação por ajustamento do calendário de Destaques. |
| 119 | 593 | Sistema de Contas Integradas das Empresas | Sistema de contas integradas das empresas | INE | 2016 | 8-fev-18 | | 8-fev-18 | 0 | |
| | | | | | 2017 (provisórios) | 26-out-18 | | 26-out-18 | 0 | |
| 120 | 594 | Demografia das Empresas | Demografia das empresas – EUROSTAT | INE | 2016 | 8-fev-18 | | 8-fev-18 | 0 | |
| 121 | 595 | Estatísticas da Constituição e Dissolução de Pessoas Coletivas e Entidades Equiparadas | Constituição e dissolução de pessoas coletivas e entidades equiparadas | INE | dez-17 | 31-jan-18 | | 19-jan-18 | -12 | |
| | | | | | jan-18 | 28-fev-18 | | 20-fev-18 | -8 | |
| | | | | | fev-18 | 29-mar-18 | | 20-mar-18 | -9 | |
| | | | | | mar-18 | 30-abr-18 | | 20-abr-18 | -10 | |
| | | | | | abr-18 | 30-mai-18 | | 18-mai-18 | -12 | |
| | | | | | mai-18 | 29-jun-18 | | 21-jun-18 | -8 | |
| | | | | | jun-18 | 31-jul-18 | | 25-jul-18 | -6 | |
| | | | | | jul-18 | 31-ago-18 | | 31-ago-18 | 0 | |
| | | | | | ago-18 | 28-set-18 | | 21-set-18 | -7 | |
| | | | | | set-18 | 31-out-18 | | 24-out-18 | -7 | |
| | | | | | out-18 | 30-nov-18 | | 23-nov-18 | -7 | |
| | | | | | nov-18 | 28-dez-18 | | 21-dez-18 | -7 | |
| 122 | 596 | Estatísticas das Instituições de Crédito e Sociedades Financeiras | Estatísticas das instituições de crédito e sociedades financeiras | INE | 2017 | 31-out-18 | | 21-out-18 | -10 | |
| | | | Estatísticas das operações multibanco | INE | 2017 | 31-ago-18 | | 31-ago-18 | 0 | |
| | | | | | dez-17 | 19-jan-18 | | 19-jan-18 | 0 | |
| | | | | | jan-18 | 20-fev-18 | | 20-fev-18 | 0 | |
| | | | | | fev-18 | 20-mar-18 | | 20-mar-18 | 0 | |
| | | | | | mar-18 | 20-abr-18 | | 20-abr-18 | 0 | |
| | | | | | abr-18 | 18-mai-18 | | 18-mai-18 | 0 | |
| | | | | | mai-18 | 20-jun-18 | | 18-jun-18 | -2 | |
| | | | | | jun-18 | 20-jul-18 | | 20-jul-18 | 0 | |
| | | | | | jul-18 | 20-ago-18 | | 20-ago-18 | 0 | |
| | | | | | ago-18 | 20-set-18 | | 20-set-18 | 0 | |
| | | | | | set-18 | 19-out-18 | | 19-out-18 | 0 | |
| | | | | | out-18 | 20-nov-18 | | 20-nov-18 | 0 | |
| | | | | | nov-18 | 20-dez-18 | | 20-dez-18 | 0 | |
| 123 | 597 | Estatísticas dos Fundos de Investimento Mobiliário e Imobiliário | Estatísticas dos fundos de investimento mobiliário e imobiliário | INE | 2017 | 31-out-18 | | 31-out-18 | 0 | |
| 124 | 599 | Estatísticas dos Seguros e Resseguros | Estatísticas dos seguros e resseguros | INE | 2017 | 28-dez-18 | | 21-dez-18 | -7 | |
| 125 | 600 | Inquérito aos Custos de Contexto | Inquérito aos custos de contexto | INE | 2018 | 30-jul-18 | | 27-jul-18 | -3 | Antecipação por ajustamento do calendário de Destaques. |
| 126 | 601 | Estudos sobre Estatísticas Estruturais das Empresas | Sourcing internacional | INE | 2015-2017 | 16-out-18 | | 16-out-18 | 0 | |

**Quadro n.º13** - Disponibilidade de informação, por área estatística e atividade, em 2018

| N.º Or. | Operação Estatística | | | Entidade | Período de Ref.ª | Data de Disponibilidade da Informação da Operação Estatística | | | | Observações |
|---|---|---|---|---|---|---|---|---|---|---|
| | Atividade | | Designação | | | Prevista | Previsível | Efetiva | Desvio (n.º dias) | |
| 1 | 2 | 3 | 4 | 5 | 6 | 7 | 8 | 9 | 10 | 11 |
| **ADMINISTRAÇÕES PÚBLICAS - Área 54** | | | | | | | | | | |
| **Operações Estatísticas** | | | | | | | | | | |
| 127 | 625 | Contas Trimestrais das Administrações Públicas | Contas trimestrais das administrações públicas | INE | 4.º trim. 2017 | 26-mar-18 | | 26-mar-18 | 0 | |
| | | | | | 1.º trim. 2018 | 22-jun-18 | | 22-jun-18 | 0 | |
| | | | | | 2.º trim. 2018 | 21-set-18 | | 21-set-18 | 0 | |
| | | | | | 3.º trim. 2018 | 21-dez-18 | | 21-dez-18 | 0 | |
| 128 | 626 | Estatísticas das Receitas Fiscais | Estatísticas das receitas fiscais | INE | 2017 | 14-mai-18 | | 14-mai-18 | 0 | |
| 129 | 627 | Procedimento dos Défices Excessivos (PDE) | Procedimento dos défices excessivos (PDE) | INE | 2017 (1.ª not.) | 29-mar-18 | | 29-mar-18 | 0 | |
| | | | | | 2017 (2.ª not.) | 28-set-18 | | 27-set-18 | -1 | |
| 130 | 628 | Conta Preliminar das Administrações Públicas | Conta preliminar das administrações públicas | INE | 2017 | 26-mar-18 | | 26-mar-18 | 0 | |
| 131 | 629 | Conta Provisória das Administrações Públicas | Conta provisória das administrações públicas | INE | 2017 | 28-set-18 | | 27-set-18 | -1 | |
| **COMÉRCIO INTERNACIONAL DE BENS - Área 57** | | | | | | | | | | |
| **Operações Estatísticas** | | | | | | | | | | |
| 132 | 632 | Estatísticas Correntes do Comércio Extracomunitário | Estatísticas correntes do comércio extracomunitário | INE | nov-17 | 9-jan-18 | | 9-jan-18 | 0 | |
| | | | | | dez-17 | 9-fev-18 | | 9-fev-18 | 0 | |
| | | | | | jan-18 | 12-mar-18 | | 12-mar-18 | 0 | |
| | | | | | fev-18 | 9-abr-18 | | 9-abr-18 | 0 | |
| | | | | | mar-18 | 10-mai-18 | | 10-mai-18 | 0 | |
| | | | | | abr-18 | 8-jun-18 | | 8-jun-18 | 0 | |
| | | | | | mai-18 | 10-jul-18 | | 10-jul-18 | 0 | |
| | | | | | jun-18 | 9-ago-18 | | 9-ago-18 | 0 | |
| | | | | | jul-18 | 10-set-18 | | 10-set-18 | 0 | |
| | | | | | ago-18 | 10-out-18 | | 10-out-18 | 0 | |
| | | | | | set-18 | 9-nov-18 | | 9-nov-18 | 0 | |
| | | | | | out-18 | 10-dez-18 | | 10-dez-18 | 0 | |
| 133 | 633 | Estatísticas Correntes do Comércio Intracomunitário | Estatísticas correntes do comércio intracomunitário | INE | nov-17 | 9-jan-18 | | 9-jan-18 | 0 | |
| | | | | | dez-17 | 9-fev-18 | | 9-fev-18 | 0 | |
| | | | | | jan-18 | 12-mar-18 | | 12-mar-18 | 0 | |
| | | | | | fev-18 | 9-abr-18 | | 9-abr-18 | 0 | |
| | | | | | mar-18 | 10-mai-18 | | 10-mai-18 | 0 | |
| | | | | | abr-18 | 8-jun-18 | | 8-jun-18 | 0 | |
| | | | | | mai-18 | 10-jul-18 | | 10-jul-18 | 0 | |
| | | | | | jun-18 | 9-ago-18 | | 9-ago-18 | 0 | |
| | | | | | jul-18 | 10-set-18 | | 10-set-18 | 0 | |
| | | | | | ago-18 | 10-out-18 | | 10-out-18 | 0 | |
| | | | | | set-18 | 9-nov-18 | | 9-nov-18 | 0 | |
| | | | | | out-18 | 10-dez-18 | | 10-dez-18 | 0 | |
| 134 | 635 | Inquérito sobre Perspetivas de Exportação de Bens | Inquérito sobre perspetivas de exportação de bens | INE | 2.º semest. 2017 | 11-jan-18 | | 11-jan-18 | 0 | |
| | | | | | 1.º semest. 2018 | 11-jul-18 | | 11-jul-18 | 0 | |
| **AGRICULTURA E FLORESTA - Área 60** | | | | | | | | | | |
| **Operações Estatísticas** | | | | | | | | | | |
| 135 | 435 | Estatísticas da Qualidade e Segurança Alimentar | Estatísticas da qualidade e segurança alimentar | INE | 2017 | 20-jul-18 | | 20-jul-18 | 0 | |
| 136 | 648 | Estatísticas da Vinha e do Vinho | Estatísticas da vinha e do vinho | INE / IVV | 2017 | 28-jun-18 | | 28-jun-18 | 0 | |
| 137 | 649 | Inquérito às Plantações de Árvores de Fruto e Oliveiras | Inquérito às plantações de árvores de fruto e oliveiras | INE | 2017 | 1-mar-18 | | 1-mar-18 | 0 | |
| 138 | 655 | Inquérito à Produção de Azeite | Inquérito à produção de azeite | INE | 2017 | 25-jun-18 | | 25-jun-18 | 0 | |
| 139 | 656 | Inquérito à Venda de Árvores de Fruto e Oliveiras | Inquérito à venda de árvores de fruto e oliveiras | INE | 2017 | 2-nov-18 | | 2-nov-18 | 0 | |
| 140 | 657 | Estatísticas da Produção Vegetal | Estatísticas da produção vegetal | INE / DRAP's | 2017 | 20-jul-18 | | 20-jul-18 | 0 | |

**Quadro n.º13** - Disponibilidade de informação, por área estatística e atividade, em 2018

| N.º Or. | Operação Estatística | | | Entidade | Período de Ref.ª | Data de Disponibilidade da Informação da Operação Estatística | | | | Observações |
|---|---|---|---|---|---|---|---|---|---|---|
| | Atividade | | Designação | | | Prevista | Previsível | Efetiva | Desvio (n.º dias) | |
| 1 | 2 | 3 | 4 | 5 | 6 | 7 | 8 | 9 | 10 | 11 |
| 141 | 658 | Estado das Culturas e Previsão das Colheitas | Estado das culturas e previsão das colheitas | INE / DRAP's | dez-17 | 18-jan-18 | | 18-jan-18 | 0 | |
| | | | | | jan-18 | 20-fev-18 | | 20-fev-18 | 0 | |
| | | | | | fev-18 | 19-mar-18 | | 19-mar-18 | 0 | |
| | | | | | mar-18 | 18-abr-18 | | 18-abr-18 | 0 | |
| | | | | | abr-18 | 18-mai-18 | | 18-mai-18 | 0 | |
| | | | | | mai-18 | 20-jun-18 | | 20-jun-18 | 0 | |
| | | | | | jun-18 | 18-jul-18 | | 18-jul-18 | 0 | |
| | | | | | jul-18 | 20-ago-18 | | 20-ago-18 | 0 | |
| | | | | | ago-18 | 19-set-18 | | 19-set-18 | 0 | |
| | | | | | set-18 | 18-out-18 | | 18-out-18 | 0 | |
| | | | | | out-18 | 20-nov-18 | | 20-nov-18 | 0 | |
| | | | | | nov-18 | 19-dez-18 | | 19-dez-18 | 0 | |
| 142 | 659 | Balanços de Aprovisionamento de Produtos Vegetais | Balanços de aprovisionamento de produtos vegetais – leguminosas secas, hortícolas, frutos e batata | INE | 2016-2017 | 19-abr-18 | | 19-abr-18 | 0 | |
| | | | Balanços de aprovisionamento de produtos vegetais – cereais, arroz e açúcar | INE | 2016-2017 | 5-fev-18 | | 5-fev-18 | 0 | |
| | | | Balanços de aprovisionamento de produtos vegetais – oleaginosas, óleos, gorduras e bagaços | INE | 2016 | 22-fev-18 | | 22-fev-18 | 0 | |
| | | | Balanços de aprovisionamento de produtos vegetais – vinho | INE | 2017-2018 | 17-dez-18 | | 17-dez-18 | 0 | |
| 143 | 661 | Estatísticas da Horticultura | Estatísticas da horticultura | INE | 2017 | 29-mar-18 | | 29-mar-18 | 0 | |
| 144 | 669 | Estatísticas dos Efetivos Animais | Estatísticas dos efetivos animais | INE | 2017 (provisórios) | 16-fev-18 | | 16-fev-18 | 0 | |
| | | | | | 2017 | 14-mai-18 | | 14-mai-18 | 0 | |
| 145 | 670 | Previsões da Produção Indígena Bruta de Carne | Previsões da produção indígena bruta de carne | INE | 2017 | 20-fev-18 | | 20-fev-18 | 0 | |
| 146 | 671 | Estatísticas da Avicultura | Inquérito aos aviários de produção de ovos para consumo | INE | nov-17 | 16-jan-18 | | 16-jan-18 | 0 | |
| | | | | | dez-17 | 16-fev-18 | | 16-fev-18 | 0 | |
| | | | | | jan-18 | 15-mar-18 | | 15-mar-18 | 0 | |
| | | | | | fev-18 | 16-abr-18 | | 16-abr-18 | 0 | |
| | | | | | mar-18 | 16-mai-18 | | 16-mai-18 | 0 | |
| | | | | | abr-18 | 18-jun-18 | | 18-jun-18 | 0 | |
| | | | | | mai-18 | 16-jul-18 | | 16-jul-18 | 0 | |
| | | | | | jun-18 | 16-ago-18 | | 16-ago-18 | 0 | |
| | | | | | jul-18 | 17-set-18 | | 17-set-18 | 0 | |
| | | | | | ago-18 | 16-out-18 | | 16-out-18 | 0 | |
| | | | | | set-18 | 16-nov-18 | | 16-nov-18 | 0 | |
| | | | | | out-18 | 17-dez-18 | | 17-dez-18 | 0 | |
| | | | Inquérito aos aviários de multiplicação e incubadoras | INE | nov-17 | 16-jan-18 | | 16-jan-18 | 0 | |
| | | | | | dez-17 | 16-fev-18 | | 16-fev-18 | 0 | |
| | | | | | jan-18 | 15-mar-18 | | 15-mar-18 | 0 | |
| | | | | | fev-18 | 16-abr-18 | | 16-abr-18 | 0 | |
| | | | | | mar-18 | 16-mai-18 | | 16-mai-18 | 0 | |
| | | | | | abr-18 | 18-jun-18 | | 18-jun-18 | 0 | |
| | | | | | mai-18 | 16-jul-18 | | 16-jul-18 | 0 | |
| | | | | | jun-18 | 16-ago-18 | | 16-ago-18 | 0 | |
| | | | | | jul-18 | 17-set-18 | | 17-set-18 | 0 | |
| | | | | | ago-18 | 16-out-18 | | 16-out-18 | 0 | |
| | | | | | set-18 | 16-nov-18 | | 16-nov-18 | 0 | |
| | | | | | out-18 | 17-dez-18 | | 17-dez-18 | 0 | |

**Quadro n.º13** - Disponibilidade de informação, por área estatística e atividade, em 2018

| N.º Or. | Operação Estatística | | | Entidade | Período de Ref.ª | Data de Disponibilidade da Informação da Operação Estatística | | | | Observações |
|---|---|---|---|---|---|---|---|---|---|---|
| | | Atividade | Designação | | | Prevista | Previsível | Efetiva | Desvio (n.º dias) | |
| 1 | 2 | 3 | 4 | 5 | 6 | 7 | 8 | 9 | 10 | 11 |
| 147 | 672 | Estatísticas do Leite e Produtos Lácteos | Inquérito à recolha, tratamento e transformação do leite | INE | 2017 (provisórios) | 27-jun-18 | | 27-jun-18 | 0 | |
| | | | | | 2017 | 25-set-18 | | 25-set-18 | 0 | |
| | | | Leite de vaca e produtos lácteos | INE | nov-17 | 16-jan-18 | | 16-jan-18 | 0 | |
| | | | | | dez-17 | 16-fev-18 | | 16-fev-18 | 0 | |
| | | | | | jan-18 | 1-mar-18 | | 1-mar-18 | 0 | |
| | | | | | fev-18 | 2-abr-18 | | 2-abr-18 | 0 | |
| | | | | | mar-18 | 2-mai-18 | | 2-mai-18 | 0 | |
| | | | | | abr-18 | 1-jun-18 | | 1-jun-18 | 0 | |
| | | | | | mai-18 | 2-jul-18 | | 2-jul-18 | 0 | |
| | | | | | jun-18 | 1-ago-18 | | 1-ago-18 | 0 | |
| | | | | | jul-18 | 3-set-18 | | 3-set-18 | 0 | |
| | | | | | ago-18 | 1-out-18 | | 1-out-18 | 0 | |
| | | | | | set-18 | 2-nov-18 | | 2-nov-18 | 0 | |
| | | | | | out-18 | 3-dez-18 | | 3-dez-18 | 0 | |
| 148 | 673 | Estatísticas da Produção Animal | Estatísticas da produção animal | INE | 2017 (provisórios) | 28-jun-18 | | 28-jun-18 | 0 | |
| | | | | | 2017 | 19-set-18 | | 19-set-18 | 0 | |
| 149 | 674 | Estatísticas do Gado Abatido e Aprovado para Consumo | Gado abatido e aprovado para consumo | INE | nov-17 | 16-jan-18 | | 16-jan-18 | 0 | |
| | | | | | dez-17 | 16-fev-18 | | 16-fev-18 | 0 | |
| | | | | | jan-18 | 15-mar-18 | | 15-mar-18 | 0 | |
| | | | | | fev-18 | 16-abr-18 | | 16-abr-18 | 0 | |
| | | | | | mar-18 | 16-mai-18 | | 16-mai-18 | 0 | |
| | | | | | abr-18 | 18-jun-18 | | 18-jun-18 | 0 | |
| | | | | | mai-18 | 16-jul-18 | | 16-jul-18 | 0 | |
| | | | | | jun-18 | 16-ago-18 | | 16-ago-18 | 0 | |
| | | | | | jul-18 | 17-set-18 | | 17-set-18 | 0 | |
| | | | | | ago-18 | 16-out-18 | | 16-out-18 | 0 | |
| | | | | | set-18 | 16-nov-18 | | 16-nov-18 | 0 | |
| | | | | | out-18 | 17-dez-18 | | 17-dez-18 | 0 | |
| 150 | 675 | Inquérito ao Abate de Aves e Coelhos | Inquérito ao abate de aves e coelhos | INE | nov-17 | 16-jan-18 | | 16-jan-18 | 0 | |
| | | | | | dez-17 | 16-fev-18 | | 16-fev-18 | 0 | |
| | | | | | jan-18 | 15-mar-18 | | 15-mar-18 | 0 | |
| | | | | | fev-18 | 16-abr-18 | | 16-abr-18 | 0 | |
| | | | | | mar-18 | 16-mai-18 | | 16-mai-18 | 0 | |
| | | | | | abr-18 | 18-jun-18 | | 18-jun-18 | 0 | |
| | | | | | mai-18 | 16-jul-18 | | 16-jul-18 | 0 | |
| | | | | | jun-18 | 16-ago-18 | | 16-ago-18 | 0 | |
| | | | | | jul-18 | 17-set-18 | | 17-set-18 | 0 | |
| | | | | | ago-18 | 16-out-18 | | 16-out-18 | 0 | |
| | | | | | set-18 | 16-nov-18 | | 16-nov-18 | 0 | |
| | | | | | out-18 | 17-dez-18 | | 17-dez-18 | 0 | |
| 151 | 676 | Balanços de Aprovisionamento de Produtos Animais | Balanços de aprovisionamento de produtos animais – leite e produtos lácteos | INE | 2017 | 20-jul-18 | | 20-jul-18 | 0 | |
| | | | Balanços de aprovisionamento de produtos animais – carne e ovos | INE | 2017 | 29-mai-18 | | 29-mai-18 | 0 | |
| 152 | 683 | Estatísticas dos Indicadores Agroambientais | Indicadores agroambientais | INE | 2016 | 20-jul-18 | | 20-jul-18 | 0 | |
| 153 | 684 | Estatísticas dos Produtos da Proteção das Plantas | Estatísticas dos produtos da proteção das plantas | INE | 2017 | 31-dez-18 | 2019 | - | - | Atraso no envio da informação administrativa de base por parte da Direção-Geral de Alimentação e Veterinária. Transita para 2019. |
| 154 | 688 | Estatísticas Florestais | Estatísticas florestais | INE | 2017 | 22-jun-18 | | 22-jun-18 | 0 | |

**Quadro n.º13** - Disponibilidade de informação, por área estatística e atividade, em 2018

| N.º Or. | Operação Estatística | | | Entidade | Período de Ref.ª | Data de Disponibilidade da Informação da Operação Estatística | | | | Observações |
|---|---|---|---|---|---|---|---|---|---|---|
| | | Atividade | Designação | | | Prevista | Previsível | Efetiva | Desvio (n.º dias) | |
| 1 | 2 | 3 | 4 | 5 | 6 | 7 | 8 | 9 | 10 | 11 |
| **PESCAS – Área 61** | | | | | | | | | | |
| **Operações Estatísticas** | | | | | | | | | | |
| 155 | 694 | Estatísticas da Pesca | Estatística mensal da pesca | INE | nov-17 | 16-jan-18 | | 16-jan-18 | 0 | |
| | | | | | dez-17 | 16-fev-18 | | 16-fev-18 | 0 | |
| | | | | | jan-18 | 15-mar-18 | | 15-mar-18 | 0 | |
| | | | | | fev-18 | 16-abr-18 | | 16-abr-18 | 0 | |
| | | | | | mar-18 | 16-mai-18 | | 16-mai-18 | 0 | |
| | | | | | abr-18 | 18-jun-18 | | 18-jun-18 | 0 | |
| | | | | | mai-18 | 16-jul-18 | | 16-jul-18 | 0 | |
| | | | | | jun-18 | 16-ago-18 | | 16-ago-18 | 0 | |
| | | | | | jul-18 | 17-set-18 | | 17-set-18 | 0 | |
| | | | | | ago-18 | 16-out-18 | | 16-out-18 | 0 | |
| | | | | | set-18 | 16-nov-18 | | 16-nov-18 | 0 | |
| | | | | | out-18 | 17-dez-18 | | 17-dez-18 | 0 | |
| | | | Estatística anual da pesca | INE | 2017 | 30-mai-18 | | 30-mai-18 | 0 | |
| | | | Descarga de pesca em portos nacionais | DGRM/MM | 2017 | 31-jul-18 | | 31-jul-18 | 0 | |
| | | | Capturas no Atlântico Norte | DGRM/MM | 2017 | 30-mai-18 | | 30-mai-18 | 0 | |
| | | | Capturas fora do Atlântico Norte | DGRM/MM | 2017 | 30-mai-18 | | 30-mai-18 | 0 | |
| 156 | 695 | Estatísticas da Aquicultura | Estatísticas da aquicultura | DGRM/MM | 2016 | 30-mai-18 | | 30-mai-18 | 0 | |
| **INDÚSTRIA E ENERGIA - Área 65** | | | | | | | | | | |
| **Operações Estatísticas** | | | | | | | | | | |
| 157 | 701 | Estatísticas da Produção Industrial | Inquérito anual à produção industrial | INE | 2017 (provisórios) | 29-jun-18 | | 29-jun-18 | 0 | |
| | | | | | 2017 (definitivos) | 10-dez-18 | | 10-dez-18 | 0 | |
| 158 | 705 | Estatística de Águas Engarrafadas | Estatística de águas engarrafadas | DGEG/MATE | 2017 | 31-ago-18 | | 31-out-18 | 61 | Problemas no sistema informático. |
| 159 | 706 | Estatística de Termalismo | Estatística de termalismo | DGEG/MATE | 2017 | 31-ago-18 | | 16-nov-18 | 77 | Problemas no sistema informático. |
| 160 | 707 | Estatística de Minas | Estatística de minas | DGEG/MATE | 2017 (provisórios) | 29-jun-18 | | 2-jul-18 | 3 | Problemas no sistema informático. |
| | | | | | 2017 | 30-nov-18 | 2019 | - | - | Problemas informáticos. Transita para 2019. |
| 161 | 708 | Estatística de Pedreiras | Estatística de pedreiras | DGEG/MATE | 2016 | 30-nov-17 | | 5-mar-18 | 95 | Atraso na disponibilização dos dados definitivos por problemas no sistema informático. |
| | | | | | 2017 (provisórios) | 31-jul-18 | | 28-set-18 | 59 | Problemas no sistema informático. |
| | | | | | 2017 | 30-nov-18 | 2019 | - | - | Problemas informáticos. Transita para 2019. |
| 162 | 709 | Estatísticas dos Recursos Geotérmicos | Estatísticas dos recursos geotérmicos | DGEG/MATE | 2017 | 31-ago-18 | | 16-nov-18 | 77 | Problemas no sistema informático. |
| 163 | 710 | Balanço Energético | Balanço energético | DGEG/MATE | 2017 (sintético) | 29-jun-18 | 2019 | - | - | Insuficiência de R.H. e falta de qualidade da informação fornecida por alguns operadores. Transita para 2019. |
| | | | | | 2017 | 30-nov-18 | 2019 | - | - | Insuficiência de R.H. Transita para 2019. |
| 164 | 711 | Estatísticas de Carvão, Petróleo, Energia Elétrica e Gás Natural | Estatísticas do carvão | DGEG/MATE | 2017 | 16-out-18 | | 18-out-18 | 2 | Atraso na informação fornecida por alguns operadores. |
| | | | | | set-17 | 2-jan-18 | | 2-jan-18 | 0 | |
| | | | | | out-17 | 1-fev-18 | | 1-fev-18 | 0 | |
| | | | | | nov-17 | 5-mar-18 | | 5-mar-18 | 0 | |
| | | | | | dez-17 | 3-abr-18 | | 3-abr-18 | 0 | |
| | | | | | jan-18 | 2-mai-18 | | 2-mai-18 | 0 | |
| | | | | | fev-18 | 1-jun-18 | | 1-jun-18 | 0 | |
| | | | | | mar-18 | 2-jul-18 | | 2-jul-18 | 0 | |
| | | | | | abr-18 | 1-ago-18 | | 1-ago-18 | 0 | |
| | | | | | mai-18 | 3-set-18 | | 3-set-18 | 0 | |
| | | | | | jun-18 | 1-out-18 | | 8-out-18 | 7 | Falta de qualidade na informação fornecida por alguns operadores. |
| | | | | | jul-18 | 2-nov-18 | | 2-nov-18 | 0 | |
| | | | | | ago-18 | 3-dez-18 | | 5-dez-18 | 2 | Atraso na informação fornecida por alguns operadores. |

**Legenda:**

Disponibilidade de Informação transitada do ano anterior.

**Quadro n.º13** - Disponibilidade de informação, por área estatística e atividade, em 2018

| N.º Or. | Operação Estatística | | Entidade | Período de Ref.ª | Data de Disponibilidade da Informação da Operação Estatística | | | | Observações |
|---|---|---|---|---|---|---|---|---|---|
| | Atividade | Designação | | | Prevista | Previsível | Efetiva | Desvio (n.º dias) | |
| 1 | 2 3 | 4 | 5 | 6 | 7 | 8 | 9 | 10 | 11 |
| | | Estatísticas do crude e dos produtos de petróleo | DGEG/MATE | 2017 (global) | 15-nov-18 | | 15-nov-18 | 0 | |
| | | | | 2017 (desagregado) | 17-dez-18 | | 28-dez-18 | 11 | Falta de qualidade na informação fornecida por alguns operadores. |
| | | | | out-17 | 2-jan-18 | | 2-jan-18 | 0 | |
| | | | | nov-17 | 1-fev-18 | | 1-fev-18 | 0 | |
| | | | | dez-17 | 5-mar-18 | | 5-mar-18 | 0 | |
| | | | | jan-18 | 3-abr-18 | | 3-abr-18 | 0 | |
| | | | | fev-18 | 2-mai-18 | | 2-mai-18 | 0 | |
| | | | | mar-18 | 1-jun-18 | | 1-jun-18 | 0 | |
| | | | | abr-18 | 2-jul-18 | | 2-jul-18 | 0 | |
| | | | | mai-18 | 1-ago-18 | | 1-ago-18 | 0 | |
| | | | | jun-18 | 3-set-18 | | 3-set-18 | 0 | |
| | | | | jul-18 | 1-out-18 | | 8-out-18 | 7 | Atraso na informação fornecida por alguns operadores. |
| | | | | ago-18 | 2-nov-18 | | 2-nov-18 | 0 | |
| | | | | set-18 | 3-dez-18 | | 5-dez-18 | 2 | Atraso na informação fornecida por alguns operadores. |
| | | Estatísticas do gás natural | DGEG/MATE | 2017 (global) | 16-out-18 | 2019 | - | - | Necessidade de solicitar a retificação de alguns dados, associada à falta de R.H. Transita para 2019. |
| | | | | 2017 (desagregado) | 17-dez-18 | | 28-dez-18 | 11 | Falta de qualidade na informação fornecida por alguns operadores. |
| | | | | out-17 | 2-jan-18 | | 2-jan-18 | 0 | |
| | | | | nov-17 | 1-fev-18 | | 1-fev-18 | 0 | |
| | | | | dez-17 | 5-mar-18 | | 5-mar-18 | 0 | |
| | | | | jan-18 | 3-abr-18 | | 3-abr-18 | 0 | |
| | | | | fev-18 | 2-mai-18 | | 2-mai-18 | 0 | |
| | | | | mar-18 | 1-jun-18 | | 1-jun-18 | 0 | |
| | | | | abr-18 | 2-jul-18 | | 2-jul-18 | 0 | |
| | | | | mai-18 | 1-ago-18 | | 1-ago-18 | 0 | |
| | | | | jun-18 | 3-set-18 | | 3-set-18 | 0 | |
| | | | | jul-18 | 1-out-18 | | 8-out-18 | 7 | Atraso na informação fornecida por alguns operadores. |
| | | | | ago-18 | 2-nov-18 | | 2-nov-18 | 0 | |
| | | | | set-18 | 3-dez-18 | | 5-dez-18 | 2 | Atraso na informação fornecida por alguns operadores. |
| | | Estatísticas mensais de energia elétrica - Continente | DGEG/MATE | nov-17 | 2-jan-18 | | 2-jan-18 | 0 | |
| | | | | dez-17 | 1-fev-18 | | 1-fev-18 | 0 | |
| | | | | jan-18 | 5-mar-18 | | 5-mar-18 | 0 | |
| | | | | fev-18 | 3-abr-18 | | 3-abr-18 | 0 | |
| | | | | mar-18 | 2-mai-18 | | 2-mai-18 | 0 | |
| | | | | abr-18 | 1-jun-18 | | 1-jun-18 | 0 | |
| | | | | mai-18 | 2-jul-18 | | 2-jul-18 | 0 | |
| | | | | jun-18 | 1-ago-18 | | 1-ago-18 | 0 | |
| | | | | jul-18 | 3-set-18 | | 3-set-18 | 0 | |
| | | | | ago-18 | 1-out-18 | | 1-out-18 | 0 | |
| | | | | set-18 | 2-nov-18 | | 2-nov-18 | 0 | |
| | | | | out-18 | 3-dez-18 | | 3-dez-18 | 0 | |
| | | Estatísticas mensais de energia elétrica - País | DGEG/MATE | out-17 | 2-jan-18 | | 2-jan-18 | 0 | |
| | | | | nov-17 | 1-fev-18 | | 1-fev-18 | 0 | |
| | | | | dez-17 | 5-mar-18 | | 5-mar-18 | 0 | |
| | | | | jan-18 | 3-abr-18 | | 3-abr-18 | 0 | |
| | | | | fev-18 | 2-mai-18 | | 2-mai-18 | 0 | |
| | | | | mar-18 | 1-jun-18 | | 1-jun-18 | 0 | |
| | | | | abr-18 | 2-jul-18 | | 2-jul-18 | 0 | |
| | | | | mai-18 | 1-ago-18 | | 1-ago-18 | 0 | |
| | | | | jun-18 | 3-set-18 | | 3-set-18 | 0 | |
| | | | | jul-18 | 1-out-18 | | 1-out-18 | 0 | |
| | | | | ago-18 | 2-nov-18 | | 2-nov-18 | 0 | |
| | | | | set-18 | 3-dez-18 | | 3-dez-18 | 0 | |
| | | Estatísticas anuais da energia elétrica e calor | DGEG/MATE | 2017 (global) | 16-out-18 | | 16-out-18 | 0 | |
| | | | | 2017 (desagregado) | 17-dez-18 | | 17-dez-18 | 0 | |

**Quadro n.º13** - Disponibilidade de informação, por área estatística e atividade, em 2018

| N.º Or. | Operação Estatística | | | Entidade | Período de Ref.ª | Data de Disponibilidade da Informação da Operação Estatística | | | | Observações |
|---|---|---|---|---|---|---|---|---|---|---|
| | Atividade | | Designação | | | Prevista | Previsível | Efetiva | Desvio (n.º dias) | |
| 1 | 2 | 3 | 4 | 5 | 6 | 7 | 8 | 9 | 10 | 11 |
| 165 | 714 | Estatísticas dos Preços dos Combustíveis, Gás Natural e Eletricidade | Estatísticas dos preços de venda ao público dos combustíveis rodoviários | DGEG/MATE | 2018 | 2-jan-18 | | 2-jan-18 | 0 | |
| | | | | | | 9-jan-18 | | 9-jan-18 | 0 | |
| | | | | | | 16-jan-18 | | 16-jan-18 | 0 | |
| | | | | | | 23-jan-18 | | 23-jan-18 | 0 | |
| | | | | | | 30-jan-18 | | 30-jan-18 | 0 | |
| | | | | | | 6-fev-18 | | 6-fev-18 | 0 | |
| | | | | | | 14-fev-18 | | 14-fev-18 | 0 | |
| | | | | | | 20-fev-18 | | 20-fev-18 | 0 | |
| | | | | | | 27-fev-18 | | 27-fev-18 | 0 | |
| | | | | | | 6-mar-18 | | 6-mar-18 | 0 | |
| | | | | | | 13-mar-18 | | 13-mar-18 | 0 | |
| | | | | | | 20-mar-18 | | 20-mar-18 | 0 | |
| | | | | | | 27-mar-18 | | 28-mar-18 | 1 | Anomalia no sistema informático. |
| | | | | | | 3-abr-18 | | 3-abr-18 | 0 | |
| | | | | | | 10-abr-18 | | 10-abr-18 | 0 | |
| | | | | | | 17-abr-18 | | 17-abr-18 | 0 | |
| | | | | | | 24-abr-18 | | 24-abr-18 | 0 | |
| | | | | | | 2-mai-18 | | 2-mai-18 | 0 | |
| | | | | | | 8-mai-18 | | 8-mai-18 | 0 | |
| | | | | | | 15-mai-18 | | 15-mai-18 | 0 | |
| | | | | | | 22-mai-18 | | 22-mai-18 | 0 | |
| | | | | | | 29-mai-18 | | 29-mai-18 | 0 | |
| | | | | | | 5-jun-18 | | 5-jun-18 | 0 | |
| | | | | | | 12-jun-18 | | 12-jun-18 | 0 | |
| | | | | | | 19-jun-18 | | 19-jun-18 | 0 | |
| | | | | | | 26-jun-18 | | 26-jun-18 | 0 | |
| | | | | | | 3-jul-18 | | 3-jul-18 | 0 | |
| | | | | | | 10-jul-18 | | 10-jul-18 | 0 | |
| | | | | | | 17-jul-18 | | 17-jul-18 | 0 | |
| | | | | | | 24-jul-18 | | 24-jul-18 | 0 | |
| | | | | | | 31-jul-18 | | 31-jul-18 | 0 | |
| | | | | | | 7-ago-18 | | 7-ago-18 | 0 | |
| | | | | | | 14-ago-18 | | 14-ago-18 | 0 | |
| | | | | | | 21-ago-18 | | 21-ago-18 | 0 | |
| | | | | | | 28-ago-18 | | 28-ago-18 | 0 | |
| | | | | | | 4-set-18 | | 4-set-18 | 0 | |
| | | | | | | 11-set-18 | | 11-set-18 | 0 | |
| | | | | | | 18-set-18 | | 18-set-18 | 0 | |
| | | | | | | 25-set-18 | | 25-set-18 | 0 | |
| | | | | | | 2-out-18 | | 2-out-18 | 0 | |
| | | | | | | 9-out-18 | | 9-out-18 | 0 | |
| | | | | | | 16-out-18 | | 16-out-18 | 0 | |
| | | | | | | 23-out-18 | | 23-out-18 | 0 | |
| | | | | | | 30-out-18 | | 30-out-18 | 0 | |
| | | | | | | 6-nov-18 | | 6-nov-18 | 0 | |
| | | | | | | 13-nov-18 | | 13-nov-18 | 0 | |
| | | | | | | 20-nov-18 | | 20-nov-18 | 0 | |
| | | | | | | 27-nov-18 | | 27-nov-18 | 0 | |
| | | | | | | 4-dez-18 | | 4-dez-18 | 0 | |
| | | | | | | 11-dez-18 | | 11-dez-18 | 0 | |
| | | | | | | 18-dez-18 | | 18-dez-18 | 0 | |
| | | | | | | 26-dez-18 | | 26-dez-18 | 0 | |

**Quadro n.º13** - Disponibilidade de informação, por área estatística e atividade, em 2018

| N.º Or. | Operação Estatística | | Entidade | Período de Ref.ª | Data de Disponibilidade da Informação da Operação Estatística | | | | Observações |
|---|---|---|---|---|---|---|---|---|---|
| | Atividade | Designação | | | Prevista | Previsível | Efetiva | Desvio (n.º dias) | |
| 1 | 2 3 | 4 | 5 | 6 | 7 | 8 | 9 | 10 | 11 |
| | | Estatísticas dos preços de venda ao público dos combustíveis líquidos e gasosos | DGEG/MATE | 2018 | 2-jan-18 | | 2-jan-18 | 0 | |
| | | | | | 9-jan-18 | | 9-jan-18 | 0 | |
| | | | | | 16-jan-18 | | 16-jan-18 | 0 | |
| | | | | | 23-jan-18 | | 23-jan-18 | 0 | |
| | | | | | 30-jan-18 | | 30-jan-18 | 0 | |
| | | | | | 6-fev-18 | | 6-fev-18 | 0 | |
| | | | | | 14-fev-18 | | 14-fev-18 | 0 | |
| | | | | | 20-fev-18 | | 20-fev-18 | 0 | |
| | | | | | 27-fev-18 | | 27-fev-18 | 0 | |
| | | | | | 6-mar-18 | | 6-mar-18 | 0 | |
| | | | | | 13-mar-18 | | 13-mar-18 | 0 | |
| | | | | | 20-mar-18 | | 20-mar-18 | 0 | |
| | | | | | 27-mar-18 | | 27-mar-18 | 0 | |
| | | | | | 3-abr-18 | | 3-abr-18 | 0 | |
| | | | | | 10-abr-18 | | 10-abr-18 | 0 | |
| | | | | | 17-abr-18 | | 17-abr-18 | 0 | |
| | | | | | 24-abr-18 | | 24-abr-18 | 0 | |
| | | | | | 2-mai-18 | | 2-mai-18 | 0 | |
| | | | | | 8-mai-18 | | 8-mai-18 | 0 | |
| | | | | | 15-mai-18 | | 15-mai-18 | 0 | |
| | | | | | 22-mai-18 | | 22-mai-18 | 0 | |
| | | | | | 29-mai-18 | | 29-mai-18 | 0 | |
| | | | | | 5-jun-18 | | 5-jun-18 | 0 | |
| | | | | | 12-jun-18 | | 12-jun-18 | 0 | |
| | | | | | 19-jun-18 | | 19-jun-18 | 0 | |
| | | | | | 26-jun-18 | | 26-jun-18 | 0 | |
| | | | | | 3-jul-18 | | 3-jul-18 | 0 | |
| | | | | | 10-jul-18 | | 10-jul-18 | 0 | |
| | | | | | 17-jul-18 | | 17-jul-18 | 0 | |
| | | | | | 24-jul-18 | | 24-jul-18 | 0 | |
| | | | | | 31-jul-18 | | 31-jul-18 | 0 | |
| | | | | | 7-ago-18 | | 7-ago-18 | 0 | |
| | | | | | 14-ago-18 | | 14-ago-18 | 0 | |
| | | | | | 21-ago-18 | | 21-ago-18 | 0 | |
| | | | | | 28-ago-18 | | 28-ago-18 | 0 | |
| | | | | | 4-set-18 | | 4-set-18 | 0 | |
| | | | | | 11-set-18 | | 11-set-18 | 0 | |
| | | | | | 18-set-18 | | 18-set-18 | 0 | |
| | | | | | 25-set-18 | | 25-set-18 | 0 | |
| | | | | | 2-out-18 | | 2-out-18 | 0 | |
| | | | | | 9-out-18 | | 9-out-18 | 0 | |
| | | | | | 16-out-18 | | 16-out-18 | 0 | |
| | | | | | 23-out-18 | | 23-out-18 | 0 | |
| | | | | | 30-out-18 | | 30-out-18 | 0 | |
| | | | | | 6-nov-18 | | 6-nov-18 | 0 | |
| | | | | | 13-nov-18 | | 13-nov-18 | 0 | |
| | | | | | 20-nov-18 | | 20-nov-18 | 0 | |
| | | | | | 27-nov-18 | | 27-nov-18 | 0 | |
| | | | | | 4-dez-18 | | 4-dez-18 | 0 | |
| | | | | | 11-dez-18 | | 11-dez-18 | 0 | |
| | | | | | 18-dez-18 | | 18-dez-18 | 0 | |
| | | | | | 26-dez-18 | | 26-dez-18 | 0 | |

**Quadro n.º13** - Disponibilidade de informação, por área estatística e atividade, em 2018

| N.º Or. | Operação Estatística | | | Entidade | Período de Ref.ª | Data de Disponibilidade da Informação da Operação Estatística | | | | Observações |
|---|---|---|---|---|---|---|---|---|---|---|
| | | Atividade | Designação | | | Prevista | Previsível | Efetiva | Desvio (n.º dias) | |
| 1 | 2 | 3 | 4 | 5 | 6 | 7 | 8 | 9 | 10 | 11 |
| | | | | | out-17 | 2-jan-18 | | 2-jan-18 | 0 | |
| | | | | | nov-17 | 1-fev-18 | | 1-fev-18 | 0 | |
| | | | | | dez-17 | 5-mar-18 | | 5-mar-18 | 0 | |
| | | | | | jan-18 | 3-abr-18 | | 3-abr-18 | 0 | |
| | | | | | fev-18 | 2-mai-18 | | 2-mai-18 | 0 | |
| | | | | | mar-18 | 1-jun-18 | | 1-jun-18 | 0 | |
| | | | | | abr-18 | 2-jul-18 | | 2-jul-18 | 0 | |
| | | | | | mai-18 | 1-ago-18 | | 1-ago-18 | 0 | |
| | | | | | jun-18 | 3-set-18 | | 3-set-18 | 0 | |
| | | | | | jul-18 | 1-out-18 | | 1-out-18 | 0 | |
| | | | | | ago-18 | 2-nov-18 | | 2-nov-18 | 0 | |
| | | | | | set-18 | 3-dez-18 | | 3-dez-18 | 0 | |
| | | | Estatísticas dos preços relativos ao gás natural e eletricidade | DGEG/MATE | 2.º semestre 2017 | 3-abr-18 | | 3-abr-18 | 0 | |
| | | | | | 1.º semestre 2018 | 3-out-18 | | 3-out-18 | 0 | |
| | | | Estatísticas dos preços de importação e exportação dos produtos energéticos | DGEG/MATE | 2017 | 30-abr-18 | | 30-abr-18 | 0 | |
| | | | | | nov-17 | 2-jan-18 | | 2-jan-18 | 0 | |
| | | | | | dez-17 | 1-fev-18 | | 1-fev-18 | 0 | |
| | | | | | jan-18 | 5-mar-18 | | 5-mar-18 | 0 | |
| | | | | | fev-18 | 3-abr-18 | | 3-abr-18 | 0 | |
| | | | | | mar-18 | 2-mai-18 | | 2-mai-18 | 0 | |
| | | | | | abr-18 | 1-jun-18 | | 1-jun-18 | 0 | |
| | | | | | mai-18 | 2-jul-18 | | 2-jul-18 | 0 | |
| | | | | | jun-18 | 1-ago-18 | | 1-ago-18 | 0 | |
| | | | | | jul-18 | 3-set-18 | | 3-set-18 | 0 | |
| | | | | | ago-18 | 1-out-18 | | 1-out-18 | 0 | |
| | | | | | set-18 | 2-nov-18 | | 2-nov-18 | 0 | |
| | | | | | out-18 | 3-dez-18 | | 3-dez-18 | 0 | |

## CONSTRUÇÃO E HABITAÇÃO - Área 66

**Operações Estatísticas**

| | | | | | | | | | | |
|---|---|---|---|---|---|---|---|---|---|---|
| 166 | 717 | Operações sobre Imóveis | Operações sobre imóveis | INE | 2017 | 21-set-18 | | 21-set-18 | 0 | |
| 167 | 718 | Sistema de Indicadores de Operações Urbanísticas | Inquérito à conclusão de obras e sua utilização | INE | 4.º trim. 2017 | 16-mar-18 | | 16-mar-18 | 0 | |
| | | | | | 1.º trim. 2018 | 14-jun-18 | | 14-jun-18 | 0 | |
| | | | | | 2.º trim. 2018 | 13-set-18 | | 13-set-18 | 0 | |
| | | | | | 3.º trim. 2018 | 14-dez-18 | | 14-dez-18 | 0 | |
| | | | Inquéritos aos projetos de obras de edificação e de demolição de edifícios | INE | nov-17 | 9-jan-18 | | 3-jan-18 | -6 | |
| | | | | | dez-17 | 9-fev-18 | | 5-fev-18 | -4 | |
| | | | | | jan-18 | 12-mar-18 | | 6-mar-18 | -6 | |
| | | | | | fev-18 | 9-abr-18 | | 3-abr-18 | -6 | |
| | | | | | mar-18 | 10-mai-18 | | 4-mai-18 | -6 | |
| | | | | | abr-18 | 8-jun-18 | | 5-jun-18 | -3 | |
| | | | | | mai-18 | 10-jul-18 | | 9-jul-18 | -1 | |
| | | | | | jun-18 | 9-ago-18 | | 26-jul-18 | -14 | Antecipação na disponibilidade de informação por parte das Câmaras Municipais. |
| | | | | | jul-18 | 7-set-18 | | 7-set-18 | 0 | |
| | | | | | ago-18 | 10-out-18 | | 10-out-18 | 0 | |
| | | | | | set-18 | 9-nov-18 | | 9-nov-18 | 0 | |
| | | | | | out-18 | 10-dez-18 | | 10-dez-18 | 0 | |
| 168 | 722 | Inquérito Anual às Empresas de Construção | Inquérito anual às empresas de construção | INE | 2017 | 14-dez-18 | | 14-dez-18 | 0 | |

## COMÉRCIO INTERNO - Área 70

**Operações Estatísticas**

| | | | | | | | | | | |
|---|---|---|---|---|---|---|---|---|---|---|
| 169 | 725 | Estatísticas do Comércio | Inquérito às empresas de comércio | INE | 2017 | 17-dez-18 | | 17-dez-18 | 0 | |
| 170 | 726 | Estatísticas das Grandes Superfícies Comerciais | Inquérito às unidades comerciais de dimensão relevante | INE | 2017 | 17-dez-18 | | 17-dez-18 | 0 | |

**Quadro n.º13** - Disponibilidade de informação, por área estatística e atividade, em 2018

| N.º Or. | Operação Estatística | | | Entidade | Período de Ref.ª | Data de Disponibilidade da Informação da Operação Estatística | | | | Observações |
|---|---|---|---|---|---|---|---|---|---|---|
| | | Atividade | Designação | | | Prevista | Previsível | Efetiva | Desvio (n.º dias) | |
| 1 | 2 | 3 | 4 | 5 | 6 | 7 | 8 | 9 | 10 | 11 |
| **TRANSPORTES - Área 71** | | | | | | | | | | |
| **Operações Estatísticas** | | | | | | | | | | |
| 171 | 733 | Inquérito ao Transporte Rodoviário de Mercadorias | Inquérito ao transporte rodoviário de mercadorias | INE | 2017 | 9-out-18 | | 9-out-18 | 0 | |
| | | | | | 4.º trim. 2017 | 23-mar-18 | | 23-mar-18 | 0 | |
| | | | | | 1.º trim. 2018 | 25-jun-18 | | 25-jun-18 | 0 | |
| | | | | | 2.º trim. 2018 | 20-set-18 | | 20-set-18 | 0 | |
| | | | | | 3.º trim. 2018 | 19-dez-18 | | 19-dez-18 | 0 | |
| 172 | 734 | Inquérito ao Transporte Rodoviário de Passageiros | Inquérito ao transporte rodoviário de passageiros | INE | 2017 | 1-out-18 | | 1-out-18 | 0 | |
| 173 | 735 | Estatísticas de Infraestruturas Rodoviárias, Veículos e Sinistralidade | Estatísticas de infraestruturas rodoviárias, veículos e sinistralidade | INE | 2017 | 30-out-18 | | 30-out-18 | 0 | |
| 174 | 743 | Inquérito às Infraestruturas dos Caminhos de ferro | Inquérito à infraestrutura ferroviária | INE | 2017 | 27-jul-18 | | 27-jul-18 | 0 | |
| 175 | 744 | Inquérito ao Tráfego por Caminho de ferro | Inquérito ao tráfego por caminho de ferro | INE | 2017 | 27-jul-18 | | 27-jul-18 | 0 | |
| | | | | | 4.º trim. 2017 | 28-fev-18 | | 28-fev-18 | 0 | |
| | | | | | jan-18 | 29-mar-18 | | 29-mar-18 | 0 | |
| | | | | | fev-18 | 4-mai-18 | | 4-mai-18 | 0 | |
| | | | | | mar-18 | 1-jun-18 | | 11-mai-18 | -21 | Antecipação na obtenção do conjunto total de dados de base. |
| | | | | | abr-18 | 28-jun-18 | | 28-jun-18 | 0 | |
| | | | | | mai-18 | 27-jul-18 | | 27-jul-18 | 0 | |
| | | | | | jun-18 | 31-ago-18 | | 31-ago-18 | 0 | |
| | | | | | jul-18 | 28-set-18 | | 28-set-18 | 0 | |
| | | | | | ago-18 | 2-nov-18 | | 2-nov-18 | 0 | |
| | | | | | set-18 | 30-nov-18 | | 30-nov-18 | 0 | |
| | | | | | out-18 | 21-dez-18 | | 21-dez-18 | 0 | |
| 176 | 745 | Inquérito ao Metropolitano | Inquérito ao metropolitano | INE | 2017 | 27-jul-18 | | 27-jul-18 | 0 | |
| | | | | | 4.º trim. 2017 | 28-fev-18 | | 28-fev-18 | 0 | |
| | | | | | jan-18 | 29-mar-18 | | 29-mar-18 | 0 | |
| | | | | | fev-18 | 4-mai-18 | | 4-mai-18 | 0 | |
| | | | | | mar-18 | 1-jun-18 | | 1-jun-18 | 0 | |
| | | | | | abr-18 | 28-jun-18 | | 28-jun-18 | 0 | |
| | | | | | mai-18 | 27-jul-18 | | 27-jul-18 | 0 | |
| | | | | | jun-18 | 31-ago-18 | | 31-ago-18 | 0 | |
| | | | | | jul-18 | 28-set-18 | | 28-set-18 | 0 | |
| | | | | | ago-18 | 2-nov-18 | | 2-nov-18 | 0 | |
| | | | | | set-18 | 30-nov-18 | | 30-nov-18 | 0 | |
| | | | | | out-18 | 21-dez-18 | | 21-dez-18 | 0 | |
| 177 | 751 | Estatísticas do Transporte Fluvial de Passageiros e Veículos | Transporte fluvial de passageiros e veículos | INE | 2017 | 31-ago-18 | | 31-ago-18 | 0 | |
| | | | | | 4.º trim. 2017 | 28-fev-18 | | 28-fev-18 | 0 | |
| | | | | | jan-18 | 29-mar-18 | | 29-mar-18 | 0 | |
| | | | | | fev-18 | 4-mai-18 | | 4-mai-18 | 0 | |
| | | | | | mar-18 | 1-jun-18 | | 1-jun-18 | 0 | |
| | | | | | abr-18 | 28-jun-18 | | 8-jun-18 | -20 | Antecipação na obtenção do conjunto total de dados de base. |
| | | | | | mai-18 | 27-jul-18 | | 27-jul-18 | 0 | |
| | | | | | jun-18 | 31-ago-18 | | 31-ago-18 | 0 | |
| | | | | | jul-18 | 28-set-18 | | 28-set-18 | 0 | |
| | | | | | ago-18 | 2-nov-18 | | 2-nov-18 | 0 | |
| | | | | | set-18 | 30-nov-18 | | 30-nov-18 | 0 | |
| | | | | | out-18 | 21-dez-18 | | 21-dez-18 | 0 | |
| 178 | 753 | Inquérito ao Transporte Marítimo de Passageiros e Mercadorias | Inquérito ao transporte marítimo de passageiros e mercadorias | INE | 2017 | 31-ago-18 | | 31-ago-18 | 0 | |
| | | | | | 4.º trim. 2017 | 28-fev-18 | | 28-fev-18 | 0 | |
| | | | | | 1.º trim. 2018 | 1-jun-18 | | 1-jun-18 | 0 | |
| | | | | | 2.º trim. 2018 | 31-ago-18 | | 31-ago-18 | 0 | |
| | | | | | 3.º trim. 2018 | 30-nov-18 | | 30-nov-18 | 0 | |

**Quadro n.º13** - Disponibilidade de informação, por área estatística e atividade, em 2018

| N.º Or. | Operação Estatística | | | Entidade | Período de Ref.ª | Data de Disponibilidade da Informação da Operação Estatística | | | | Observações |
|---|---|---|---|---|---|---|---|---|---|---|
| | | Atividade | Designação | | | Prevista | Previsível | Efetiva | Desvio (n.º dias) | |
| 1 | 2 | 3 | 4 | 5 | 6 | 7 | 8 | 9 | 10 | 11 |
| 179 | 758 | Estatísticas da Navegação, Infraestrutura e Transporte Aéreos | Estatísticas da navegação aérea | INE | 2017 | 27-jul-18 | | 27-jul-18 | 0 | |
| | | | Estatísticas dos aeroportos e aeródromos | INE | 2017 | 27-jul-18 | | 27-jul-18 | 0 | |
| | | | | | 4.º trim. 2017 | 28-fev-18 | | 28-fev-18 | 0 | |
| | | | | | 1.º trim. 2018 | 1-jun-18 | | 1-jun-18 | 0 | |
| | | | | | 2.º trim. 2018 | 31-ago-18 | | 31-ago-18 | 0 | |
| | | | | | 3.º trim. 2018 | 30-nov-18 | | 30-nov-18 | 0 | |
| | | | Estatísticas das empresas de transporte aéreo | INE | 2017 | 27-jul-18 | | 27-jul-18 | 0 | |
| 180 | 759 | Estatísticas da Mobilidade | Inquérito à Mobilidade nas Áreas Metropolitanas do Porto e de Lisboa | INE | 2017 | 29-jun-18 | | 29-jun-18 | 0 | |

## COMUNICAÇÕES - Área 72

**Operações Estatísticas**

| | | | | | | | | | | |
|---|---|---|---|---|---|---|---|---|---|---|
| 181 | 766 | Estatísticas das Comunicações | Inquérito aos serviços postais nacionais | INE | 2017 | 1-out-18 | | 1-out-18 | 0 | |
| | | | Inquérito às telecomunicações | INE | 2017 | 1-out-18 | | 1-out-18 | 0 | |

## TURISMO - Área 73

**Operações Estatísticas**

| | | | | | | | | | | |
|---|---|---|---|---|---|---|---|---|---|---|
| 182 | 775 | Estatísticas da Utilização de Meios de Alojamento Turístico Coletivo | Inquérito à permanência nos parques de campismo | INE | 2017 (NUTS II) | 3-ago-18 | | 3-ago-18 | 0 | |
| | | | | | 2017 (Município) | 31-out-18 | | 31-out-18 | 0 | |
| | | | | | nov-17 | 15-jan-18 | | 15-jan-18 | 0 | |
| | | | | | dez-17 | 14-fev-18 | | 14-fev-18 | 0 | |
| | | | | | jan-18 | 15-mar-18 | | 15-mar-18 | 0 | |
| | | | | | fev-18 | 13-abr-18 | | 13-abr-18 | 0 | |
| | | | | | mar-18 | 15-mai-18 | | 15-mai-18 | 0 | |
| | | | | | abr-18 | 15-jun-18 | | 15-jun-18 | 0 | |
| | | | | | mai-18 | 13-jul-18 | | 13-jul-18 | 0 | |
| | | | | | jun-18 | 13-ago-18 | | 13-ago-18 | 0 | |
| | | | | | jul-18 | 17-set-18 | | 17-set-18 | 0 | |
| | | | | | ago-18 | 15-out-18 | | 15-out-18 | 0 | |
| | | | | | set-18 | 15-nov-18 | | 15-nov-18 | 0 | |
| | | | | | out-18 | 14-dez-18 | | 14-dez-18 | 0 | |
| | | | Inquérito à permanência nas colónias de férias | INE | 2017 (NUTS II) | 3-ago-18 | | 3-ago-18 | 0 | |
| | | | | | 2017 (Município) | 31-out-18 | | 31-out-18 | 0 | |
| | | | | | nov-17 | 15-jan-18 | | 15-jan-18 | 0 | |
| | | | | | dez-17 | 14-fev-18 | | 14-fev-18 | 0 | |
| | | | | | jan-18 | 15-mar-18 | | 15-mar-18 | 0 | |
| | | | | | fev-18 | 13-abr-18 | | 13-abr-18 | 0 | |
| | | | | | mar-18 | 15-mai-18 | | 15-mai-18 | 0 | |
| | | | | | abr-18 | 15-jun-18 | | 15-jun-18 | 0 | |
| | | | | | mai-18 | 13-jul-18 | | 13-jul-18 | 0 | |
| | | | | | jun-18 | 13-ago-18 | | 13-ago-18 | 0 | |
| | | | | | jul-18 | 17-set-18 | | 17-set-18 | 0 | |
| | | | | | ago-18 | 15-out-18 | | 15-out-18 | 0 | |
| | | | | | set-18 | 15-nov-18 | | 15-nov-18 | 0 | |
| | | | | | out-18 | 14-dez-18 | | 14-dez-18 | 0 | |

**Quadro n.º13** - Disponibilidade de informação, por área estatística e atividade, em 2018

| N.º Or. | Operação Estatística | | | Entidade | Período de Ref.ª | Data de Disponibilidade da Informação da Operação Estatística | | | | Observações |
|---|---|---|---|---|---|---|---|---|---|---|
| | | Atividade | Designação | | | Prevista | Previsível | Efetiva | Desvio (n.º dias) | |
| 1 | 2 | 3 | 4 | 5 | 6 | 7 | 8 | 9 | 10 | 11 |
| | | | Inquérito à permanência de hóspedes na hotelaria e outros alojamentos | INE | 2017 (NUTS II) | 3-ago-18 | | 3-ago-18 | 0 | |
| | | | | | 2017 (Município) | 31-out-18 | | 31-out-18 | 0 | |
| | | | | | nov-17 | 15-jan-18 | | 15-jan-18 | 0 | |
| | | | | | dez-17 | 14-fev-18 | | 14-fev-18 | 0 | |
| | | | | | jan-18 | 15-mar-18 | | 15-mar-18 | 0 | |
| | | | | | fev-18 | 13-abr-18 | | 13-abr-18 | 0 | |
| | | | | | mar-18 | 15-mai-18 | | 15-mai-18 | 0 | |
| | | | | | abr-18 | 15-jun-18 | | 15-jun-18 | 0 | |
| | | | | | mai-18 | 13-jul-18 | | 13-jul-18 | 0 | |
| | | | | | jun-18 | 13-ago-18 | | 13-ago-18 | 0 | |
| | | | | | jul-18 | 17-set-18 | | 17-set-18 | 0 | |
| | | | | | ago-18 | 15-out-18 | | 15-out-18 | 0 | |
| | | | | | set-18 | 15-nov-18 | | 15-nov-18 | 0 | |
| | | | | | out-18 | 14-dez-18 | | 14-dez-18 | 0 | |
| 183 | 776 | Inquérito às Deslocações dos Residentes | Inquérito às deslocações dos residentes | INE | 2017 | 3-ago-18 | | 3-ago-18 | 0 | |
| | | | | | 3.º trim. 2017 | 1-fev-18 | | 16-fev-18 | 15 | Necessidade de validação da informação prestada ao INE. |
| | | | | | 4.º trim. 2017 | 2-mai-18 | | 2-mai-18 | 0 | |
| | | | | | 1.º trim. 2018 | 25-jul-18 | | 25-jul-18 | 0 | |
| | | | | | 2.º trim. 2018 | 26-out-18 | | 26-out-18 | 0 | |
| **SERVIÇOS ESPECIALIZADOS - Área 74** | | | | | | | | | | |
| **Operações Estatísticas** | | | | | | | | | | |
| 184 | 784 | Estatísticas dos Serviços Prestados às Empresas | Inquérito aos serviços prestados às empresas | INE | 2017 | 14-dez-18 | | 13-dez-18 | -1 | Antecipação por ajustamento do calendário de Destaques. |
| **CIÊNCIA E TECNOLOGIA - Área 80** | | | | | | | | | | |
| **Operações Estatísticas** | | | | | | | | | | |
| 185 | 790 | Estatísticas do Potencial Científico e Tecnológico Nacional | Inquérito ao potencial científico e tecnológico nacional – setor institucional | DGEEC/MEd \|\|MCTES | 2016 (definitivos) | 16-mar-18 | | 28-fev-18 | -16 | Antecipação da fase da validação e de divulgação, de forma a não comprometer o lançamento antecipado da operação de 2017. Nesta data foram disponibilizados os principais indicadores de I&D de 2016 (dados definitivos) numa perspetiva de evolução desde 2012. |
| | | | | | 2017 (provisórios) | 24-ago-18 | | 29-jun-18 | -56 | Procurando cumprir as metas internas de antecipar a divulgação de resultados do IPCTN procederam-se a todos os esforços para adiantar o lançamento, recolha e estimação de dados provisórios de 2017. Foram disponibilizados os principais indicadores de I&D de 2017 numa perspetiva de evolução desde 2013. |
| | | | Inquérito ao potencial científico e tecnológico nacional – setor empresas | DGEEC/MEd \|\|MCTES | 2016 (definitivos) | 16-mar-18 | | 28-fev-18 | -16 | Antecipação da fase da validação e de divulgação, de forma a não comprometer o lançamento antecipado da operação de 2017. Nesta data foram disponibilizados os principais indicadores de I&D de 2016 (dados definitivos) numa perspetiva de evolução desde 2012. |
| | | | | | 2017 (provisórios) | 24-ago-18 | | 29-jun-18 | -56 | Procurando cumprir as metas internas de antecipar a divulgação de resultados do IPCTN procederam-se a todos os esforços para adiantar o lançamento, recolha e estimação de dados provisórios de 2017. Foram disponibilizados os principais indicadores de I&D de 2017 numa perspetiva de evolução desde 2013. |
| 186 | 791 | Estatísticas da Inovação | Inquérito comunitário à inovação | DGEEC/MEd \|\|MCTES | 2014-2016 | 28-set-18 | | 28-set-18 | 0 | |

**Quadro n.º13** - Disponibilidade de informação, por área estatística e atividade, em 2018

| N.º Or. | Operação Estatística | | | Entidade | Período de Ref.ª | Data de Disponibilidade da Informação da Operação Estatística | | | | Observações |
|---|---|---|---|---|---|---|---|---|---|---|
| | | Atividade | Designação | | | Prevista | Previsível | Efetiva | Desvio (n.º dias) | |
| 1 | 2 | 3 | 4 | 5 | 6 | 7 | 8 | 9 | 10 | 11 |
| **SOCIEDADE DE INFORMAÇÃO - Área 81** | | | | | | | | | | |
| **Operações Estatísticas** | | | | | | | | | | |
| 187 | 797 | Inquérito à Utilização das TIC na Administração Pública | Inquérito à utilização das tecnologias da informação e comunicação na administração pública | DGEEC/MEd \| \|MCTES | 2017 | 21-dez-18 | | 18-set-18 | -94 | Procurando cumprir as metas internas de antecipar a divulgação de resultados do IUTICAP 2017 foi possível disponibilizar os resultados da operação estatística em cerca de 3 meses. Estes esforços tiveram em conta a necessidade de se preparar e antecipar o lançamento da operação estatística de 2018. |
| | | | Inquérito à utilização das tecnologias da informação e comunicação nas câmaras municipais | DGEEC/MEd \| \|MCTES | 2017 | 21-dez-18 | | 18-set-18 | -94 | Procurando cumprir as metas internas de antecipar a divulgação de resultados do IUTICCM 2017 foi possível disponibilizar os resultados da operação estatística em cerca de 3 meses. Estes esforços tiveram em conta a necessidade de se preparar e antecipar o lançamento da operação estatística de 2018. |
| 188 | 798 | Inquérito à Utilização das TIC nas Famílias | Inquérito à utilização das tecnologias da informação e comunicação pelas famílias | INE / DGEEC/MEd \| \|MCTES | 2018 | 21-nov-18 | | 21-nov-18 | 0 | |
| 189 | 799 | Inquérito à Utilização das TIC nas Empresas | Inquérito à utilização das tecnologias da informação e comunicação pelas empresas | INE / DGEEC/MEd \| \|MCTES | 2018 | 21-nov-18 | | 21-nov-18 | 0 | |
| 190 | 800 | Recenseamento Escolar – Tecnologias da Informação e da Comunicação | Modernização tecnológica das escolas | DGEEC/MEd \| \|MCTES | Ano letivo 2016/2017 | 26-jul-18 | | 26-jul-18 | 0 | |

**Quadro n.º 14** - Edição de publicações, por Área Estatística, em 2018

| Nº Or. | Publicação | Entidade | Período de Refª | Data de Saída da Publicação | | | | Suporte da Publicação | | Observações |
|---|---|---|---|---|---|---|---|---|---|---|
| | Designação | | | Prevista | Previsível | Efetiva | Desvio (n.º dias) | Papel | Internet | |
| 1 | 2 | 3 | 4 | 5 | 6 | 7 | 8 | 9 | 10 | 11 |
| **ESTATÍSTICAS MULTITEMÁTICAS – Área 29** | | | | | | | | | | |
| 1 | Anuário Estatístico de Portugal | INE | 2017 | 30-nov-18 | | 3-dez-18 | 3 | | X | |
| | | | | 28-dez-18 | | - | - | X | | |
| 2 | Anuário Estatístico Regional - Alentejo | INE | 2017 | 20-dez-18 | | 20-dez-18 | 0 | | X | |
| 3 | Anuário Estatístico Regional - Algarve | INE | 2017 | 20-dez-18 | | 20-dez-18 | 0 | | X | |
| 4 | Anuário Estatístico Regional - Centro | INE | 2017 | 20-dez-18 | | 20-dez-18 | 0 | | X | |
| 5 | Anuário Estatístico Regional – Área Metropolitana de Lisboa | INE | 2017 | 20-dez-18 | | 20-dez-18 | 0 | | X | |
| 6 | Anuário Estatístico Regional - Norte | INE | 2017 | 20-dez-18 | | 20-dez-18 | 0 | | X | |
| 7 | Boletim Mensal de Estatística | INE | dez-17 | 24-jan-18 | | 24-jan-18 | 0 | | X | |
| | | | jan-18 | 21-fev-18 | | 22-fev-18 | 1 | | X | |
| | | | fev-18 | 22-mar-18 | | 23-mar-18 | 1 | | X | |
| | | | mar-18 | 23-abr-18 | | 23-abr-18 | 0 | | X | |
| | | | abr-18 | 23-mai-18 | | 25-mai-18 | 2 | | X | |
| | | | mai-18 | 25-jun-18 | | 22-jun-18 | -3 | | X | |
| | | | jun-18 | 23-jul-18 | | 20-jul-18 | -3 | | X | |
| | | | jul-18 | 24-ago-18 | | 20-ago-18 | -4 | | X | |
| | | | ago-18 | 24-set-18 | | 25-set-18 | 1 | | X | |
| | | | set-18 | 23-out-18 | | 23-out-18 | 0 | | X | |
| | | | out-18 | 23-nov-18 | | 23-nov-18 | 0 | | X | |
| | | | nov-18 | 26-dez-18 | | 21-dez-18 | -5 | | X | |
| 8 | Península Ibérica em Números | INE | 2018 | 31-dez-18 | | - | - | | X | Adiada. |
| 9 | Portugal 2017 | INE | 2017 | 17-dez-18 | | - | - | X | X | Suspensa. |
| 10 | REVSTAT - STATISTICAL JOURNAL, VOLUME 16, Nº 1, january 2018 | INE | jan-18 | 30-jan-18 | | 7-fev-18 | 8 | X | X | |
| 11 | REVSTAT - STATISTICAL JOURNAL, VOLUME 16, Nº 2, april 2018 | INE | abr-18 | 27-abr-18 | | 12-abr-18 | -15 | X | X | |
| 12 | REVSTAT - STATISTICAL JOURNAL, VOLUME 16, Nº 3, july 2018 | INE | jul-18 | 30-jul-18 | | 10-jul-18 | -20 | X | X | |
| 13 | REVSTAT - STATISTICAL JOURNAL, VOLUME 16, Nº 4, october 2018 | INE | out-18 | 30-out-18 | | 1-out-18 | -29 | X | X | |
| **População – Área 31** | | | | | | | | | | |
| 14 | Estatísticas Demográficas | INE | 2017 | 31-out-18 | 15-nov-18 | 15-nov-18 | 15 | | X | |
| **Trabalho, Emprego e Desemprego – Área 34** | | | | | | | | | | |
| 15 | Boletim Estatístico | GEP/MTSSS | jan-18 | 31-jan-18 | | 2-fev-18 | 2 | | X | |
| | | | fev-18 | 28-fev-18 | | 20-mar-18 | 20 | | X | |
| | | | mar-18 | 29-mar-18 | | 29-mar-18 | 0 | | X | |
| | | | abr-18 | 30-abr-18 | | 30-abr-18 | 0 | | X | |
| | | | mai-18 | 30-mai-18 | | 30-mai-18 | 0 | | X | |
| | | | jun-18 | 29-jun-18 | | 29-jun-18 | 0 | | X | |
| | | | jul-18 | 31-jul-18 | | 14-ago-18 | 14 | | X | |
| | | | ago-18 | 31-ago-18 | | 31-ago-18 | 0 | | X | |
| | | | set-18 | 28-set-18 | | 28-set-18 | 0 | | X | |
| | | | out-18 | 31-out-18 | | 31-out-18 | 0 | | X | |
| | | | nov-18 | 30-nov-18 | | 30-nov-18 | 0 | | X | |
| | | | dez-18 | 31-dez-18 | | 28-dez-18 | -3 | | X | |
| 16 | Séries "Quadros de Pessoal" | GEP/MTSSS | 2002-2016 | 29-jun-18 | | 5-jun-18 | -24 | | X | |
| 17 | Séries "Acidentes de Trabalho" | GEP/MTSSS | 2002-2015 | 29-jun-18 | | 26-jun-18 | -3 | | X | |

**Quadro n.º 14** - Edição de publicações, por Área Estatística, em 2018

| Nº Or. | Publicação | Entidade | Período de Refª | Data de Saída da Publicação | | | | Suporte da Publicação | | Observações |
|---|---|---|---|---|---|---|---|---|---|---|
| | Designação | | | Prevista | Previsível | Efetiva | Desvio (n.º dias) | Papel | Internet | |
| 1 | 2 | 3 | 4 | 5 | 6 | 7 | 8 | 9 | 10 | 11 |
| 18 | Inquérito Trimestral aos Empregos Vagos | GEP/MTSSS | 4.º trim. 2017 | 29-mar-18 | | 21-mar-18 | -8 | | X | |
| | | | 1.º trim. 2018 | 29-jun-18 | | 27-jun-18 | -2 | | X | |
| | | | 2.º trim. 2018 | 28-set-18 | | 28-set-18 | 0 | | X | |
| | | | 3.º trim. 2018 | 28-dez-18 | | 28-dez-18 | 0 | | X | |
| 19 | Inquérito aos Ganhos e Duração do Trabalho | GEP/MTSSS | out/2017 (síntese) | 11-mai-18 | | 28-set-18 | 140 | | X | |
| | | | 2017 (publicação | 27-jul-18 | | 3-out-18 | 68 | | X | |
| | | | abr/2018 (síntese) | 9-nov-18 | | - | - | | X | |
| 20 | Acidentes de Trabalho | GEP/MTSSS | 2016 | 29-jun-18 | | 23-out-18 | 116 | | X | |
| 21 | Greves | GEP/MTSSS | 2017 | 23-nov-18 | | 23-nov-18 | 0 | | X | |
| 22 | Quadros de Pessoal | GEP/MTSSS | 2017 | 23-nov-18 | | 21-dez-18 | 28 | | X | |
| 23 | Inquérito aos Salários por Profissões na Construção | GEP/MTSSS | out-17 | 16-fev-18 | | 16-fev-18 | 0 | | X | |
| | | | jan-18 | 18-mai-18 | | 18-mai-18 | 0 | | X | |
| | | | abr-18 | 17-ago-18 | | 17-ago-18 | 0 | | X | |
| | | | jul-18 | 16-nov-18 | | 12-nov-18 | -4 | | X | |
| 24 | Relatório da Atividade dos Serviços de Segurança e Saúde no Trabalho | GEP/MTSSS | 2017 | 23-nov-18 | | 21-nov-18 | -2 | | X | |
| 25 | Balanço Social | GEP/MTSSS | 2016 | 18-mai-18 | | 18-mai-18 | 0 | | X | |
| **Educação, Formação e Aprendizagem – Área 36** | | | | | | | | | | |
| 26 | Estatísticas da Educação | DGEEC/MEd\|MCTES | 2016/2017 | 29-jun-18 | | 29-jun-18 | 0 | | X | |
| 27 | Estatísticas da Educação (Educação Pré-Escolar, Ensinos Básico e Secundário) - Jovens | DGEEC/MEd\|MCTES | 2016/2017 | 26-jul-18 | | 26-jul-18 | 0 | | X | |
| 28 | Estatísticas da Educação (Ensinos Básico e Secundário) -Adultos | DGEEC/MEd\|MCTES | 2016/2017 | 20-jul-18 | | 20-jul-18 | 0 | | X | |
| 29 | Perfil do Aluno | DGEEC/MEd\|MCTES | 2016/2017 | 14-set-18 | | 14-set-18 | 0 | | X | |
| 30 | Perfil do Docente | DGEEC/MEd\|MCTES | 2016/2017 | 21-set-18 | | 21-set-18 | 0 | | X | |
| 31 | Perfil do Docente - Análise Sectorial | DGEEC/MEd\|MCTES | 2016/2017 | 27-set-18 | | 27-set-18 | 0 | | X | |
| 32 | Regiões em Números | DGEEC/MEd\|MCTES | 2016/2017 | 12-out-18 | | 12-out-18 | 0 | | X | |
| 33 | Educação em Números | DGEEC/MEd\|MCTES | 2016/2017 | 25-jul-18 | | 25-jul-18 | 0 | | X | |
| 34 | Inscritos no Ensino Superior | DGEEC/MEd\|MCTES | 2017/2018 | 28-set-18 | | 28-set-18 | 0 | | X | |
| 35 | Diplomados no Ensino Superior | DGEEC/MEd\|MCTES | 2016/2017 | 27-jul-18 | | 27-jul-18 | 0 | | X | |
| 36 | As Atividades de Enriquecimento Curricular | DGEEC/MEd\|MCTES | 2017/2018 | 4-jun-18 | | 4-jun-18 | 0 | | X | |
| 37 | Necessidades Especiais de Educação | DGEEC/MEd\|MCTES | 2017/2018 | 3-abr-18 | | 3-abr-18 | 0 | | X | |
| 38 | Estatísticas sobre Formação Profissional | GEP/MTSSS | 2017 | 28-dez-18 | | - | - | | X | |
| **Cultura, Desporto e Lazer – Área 37** | | | | | | | | | | |
| 39 | Estatísticas da Cultura | INE | 2017 | 12-dez-18 | | 12-dez-18 | 0 | | X | |
| **Saúde e Incapacidades – Área 38** | | | | | | | | | | |
| 40 | Estatísticas da Saúde | INE | 2016 | 6-abr-18 | | 6-abr-18 | 0 | | X | |
| 41 | Causas de Morte | INE | 2016 | 23-mai-18 | | 22-mai-18 | -1 | | X | |
| **Ambiente – Área 46** | | | | | | | | | | |
| 42 | Estatísticas do Ambiente | INE | 2017 | 21-dez-18 | | 21-dez-18 | 0 | | X | |
| **Empresas – Área 52** | | | | | | | | | | |
| 43 | Empresas em Portugal | INE | 2016 | 8-fev-18 | | 8-fev-18 | 0 | | X | |

**Quadro n.º 14** - Edição de publicações, por Área Estatística, em 2018

| Nº Or. | Publicação | Entidade | Período de Refª | Data de Saída da Publicação | | | | Suporte da Publicação | | Observações |
|---|---|---|---|---|---|---|---|---|---|---|
| | Designação | | | Prevista | Previsível | Efetiva | Desvio (n.º dias) | Papel | Internet | |
| 1 | 2 | 3 | 4 | 5 | 6 | 7 | 8 | 9 | 10 | 11 |
| **Comércio Internacional de Bens – Área 57** | | | | | | | | | | |
| 44 | Estatísticas do Comércio Internacional | INE | 2017 | 4-out-18 | | 8-out-18 | 4 | | X | |
| **Agricultura e Floresta – Área 60** | | | | | | | | | | |
| 45 | Estatísticas Agrícolas | INE | 2017 | 20-jul-18 | | 20-jul-18 | 0 | | X | |
| 46 | Boletim Mensal da Agricultura e Pescas | INE | jan-18 | 22-jan-18 | | 22-jan-18 | 0 | | X | |
| | | | fev-18 | 22-fev-18 | | 22-fev-18 | 0 | | X | |
| | | | mar-18 | 21-mar-18 | | 21-mar-18 | 0 | | X | |
| | | | abr-18 | 20-abr-18 | | 20-abr-18 | 0 | | X | |
| | | | mai-18 | 22-mai-18 | | 22-mai-18 | 0 | | X | |
| | | | jun-18 | 22-jun-18 | | 22-jun-18 | 0 | | X | |
| | | | jul-18 | 20-jul-18 | | 20-jul-18 | 0 | | X | |
| | | | ago-18 | 22-ago-18 | | 22-ago-18 | 0 | | X | |
| | | | set-18 | 21-set-18 | | 21-set-18 | 0 | | X | |
| | | | out-18 | 22-out-18 | | 22-out-18 | 0 | | X | |
| | | | nov-18 | 22-nov-18 | | 22-nov-18 | 0 | | X | |
| | | | dez-18 | 21-dez-18 | | 21-dez-18 | 0 | | X | |
| **Pescas – Área 61** | | | | | | | | | | |
| 47 | Estatísticas da Pesca | INE / DGRM/MM | 2017 | 30-mai-18 | | 30-mai-18 | 0 | | X | |
| 48 | Estatísticas Mensais da Pesca | DGRM/MM | dez-17 | 31-jan-18 | | 31-jan-18 | 0 | | X | |
| | | | jan-18 | 28-fev-18 | | 28-fev-18 | 0 | | X | |
| | | | fev-18 | 29-mar-18 | | 29-mar-18 | 0 | | X | |
| | | | mar-18 | 30-abr-18 | | 02-mai-18 | 2 | | X | |
| | | | abr-18 | 30-mai-18 | | 01-jun-18 | 2 | | X | |
| | | | mai-18 | 29-jun-18 | | 29-jun-18 | 0 | | X | |
| | | | jun-18 | 31-jul-18 | | 31-jul-18 | 0 | | X | |
| | | | jul-18 | 31-ago-18 | | 31-ago-18 | 0 | | X | |
| | | | ago-18 | 28-set-18 | | 28-set-18 | 0 | | X | |
| | | | set-18 | 31-out-18 | | 31-out-18 | 0 | | X | |
| | | | out-18 | 30-nov-18 | | 30-nov-18 | 0 | | X | |
| | | | nov-18 | 31-dez-18 | | - | - | | X | |
| 49 | Datapescas | DGRM/MM | 4.º trim. 2017 | 28-fev-18 | | 28-fev-18 | 0 | | X | |
| | | | 1.º trim. 2018 | 30-mai-18 | | 01-jun-18 | 2 | | X | |
| | | | 2.º trim. 2018 | 31-ago-18 | | 27-set-18 | 27 | | X | |
| | | | 3.º trim. 2018 | 30-nov-18 | | 03-dez-18 | 3 | | X | |
| 50 | Recursos da Pesca | DGRM/MM | 2016/2017 | 31-jul-18 | | 31-jul-18 | 0 | | X | |

**Quadro n.º 14** - Edição de publicações, por Área Estatística, em 2018

| Nº Or. | Publicação | Entidade | Período de Refª | Data de Saída da Publicação | | | | Suporte da Publicação | | Observações |
|---|---|---|---|---|---|---|---|---|---|---|
| | Designação | | | Prevista | Previsível | Efetiva | Desvio (n.º dias) | Papel | Internet | |
| 1 | 2 | 3 | 4 | 5 | 6 | 7 | 8 | 9 | 10 | 11 |
| **Indústria e Energia – Área 65** | | | | | | | | | | |
| 51 | Estatísticas da Produção Industrial | INE | 2017 | 10-dez-18 | | 10-dez-18 | 0 | | X | |
| 52 | Estatísticas Rápidas de Energias Renováveis | DGEG/MATE | out-17 | 2-jan-18 | | 2-jan-18 | 0 | | X | |
| | | | nov-17 | 1-fev-18 | | 1-fev-18 | 0 | | X | |
| | | | dez-17 | 5-mar-18 | | 5-mar-18 | 0 | | X | |
| | | | jan-18 | 3-abr-18 | | 3-abr-18 | 0 | | X | |
| | | | fev-18 | 2-mai-18 | | 2-mai-18 | 0 | | X | |
| | | | mar-18 | 1-jun-18 | | 1-jun-18 | 0 | | X | |
| | | | abr-18 | 2-jul-18 | | 2-jul-18 | 0 | | X | |
| | | | mai-18 | 1-ago-18 | | 1-ago-18 | 0 | | X | |
| | | | jun-18 | 3-set-18 | | 3-set-18 | 0 | | X | |
| | | | jul-18 | 1-out-18 | | 1-out-18 | 0 | | X | |
| | | | ago-18 | 2-nov-18 | | 2-nov-18 | 0 | | X | |
| | | | set-18 | 3-dez-18 | | 3-dez-18 | 0 | | X | |
| 53 | Estatísticas Rápidas de Petróleo, Gás Natural e Carvão | DGEG/MATE | out-17 | 2-jan-18 | | 2-jan-18 | 0 | | X | |
| | | | nov-17 | 1-fev-18 | | 1-fev-18 | 0 | | X | |
| | | | dez-17 | 5-mar-18 | | 5-mar-18 | 0 | | X | |
| | | | jan-18 | 3-abr-18 | | 3-abr-18 | 0 | | X | |
| | | | fev-18 | 2-mai-18 | | 2-mai-18 | 0 | | X | |
| | | | mar-18 | 1-jun-18 | | 1-jun-18 | 0 | | X | |
| | | | abr-18 | 2-jul-18 | | 2-jul-18 | 0 | | X | |
| | | | mai-18 | 1-ago-18 | | 1-ago-18 | 0 | | X | |
| | | | jun-18 | 3-set-18 | | 3-set-18 | 0 | | X | |
| | | | jul-18 | 1-out-18 | | 1-out-18 | 0 | | X | |
| | | | ago-18 | 2-nov-18 | | 2-nov-18 | 0 | | X | |
| | | | set-18 | 3-dez-18 | | 3-dez-18 | 0 | | X | |
| 54 | Fatura Energética | DGEG/MATE | 2017 | 30-abr-18 | | 30-abr-18 | 0 | | X | |
| 55 | Informação estatística da Indústria Extrativa | DGEG/MATE | 2017 | 28-dez-18 | | - | - | | X | |
| **Construção e Habitação – Área 66** | | | | | | | | | | |
| 56 | Estatísticas da Construção e Habitação | INE | 2017 | 16-jul-18 | | 17-jul-18 | 1 | | X | |
| **Comércio Interno - Área 70** | | | | | | | | | | |
| 57 | Estatísticas do Comércio | INE | 2017 | 17-dez-18 | | 17-dez-18 | 0 | | X | |
| **Transportes – Área 71** | | | | | | | | | | |
| 58 | Estatísticas dos Transportes e Comunicações | INE | 2017 | 9-nov-18 | | 9-nov-18 | 0 | | X | |
| **Turismo – Área 73** | | | | | | | | | | |
| 59 | Estatísticas do Turismo | INE | 2017 | 3-ago-18 | | 3-ago-18 | 0 | | X | |

**Quadro n.º 14** - Edição de publicações, por Área Estatística, em 2018

| Nº Or. | Publicação | Entidade | Período de Refª | Data de Saída da Publicação | | | | Suporte da Publicação | | Observações |
|---|---|---|---|---|---|---|---|---|---|---|
| | Designação | | | Prevista | Previsível | Efetiva | Desvio (n.º dias) | Papel | Internet | |
| 1 | 2 | 3 | 4 | 5 | 6 | 7 | 8 | 9 | 10 | 11 |
| **Ciência e Tecnologia – Área 80** | | | | | | | | | | |
| 60 | IPCTN16: Sumários Estatísticos | DGEEC/MEd\|\|MCTES | 2016 | 16-mar-18 | | 16-mar-18 | 0 | | X | |
| 61 | IPCTN16: dados globais | DGEEC/MEd\|\|MCTES | 2016 | 16-mar-18 | | 16-mar-18 | 0 | | X | |
| 62 | IPCTN17: resultados provisórios | DGEEC/MEd\|\|MCTES | 2017 | 24-ago-18 | | 29-jun-18 | -56 | | X | |
| 63 | CIS 2016: Sumários Estatísticos | DGEEC/MEd\|\|MCTES | 2014-2016 | 28-set-18 | | 4-out-18 | 6 | | X | |
| **Sociedade da Informação – Área 81** | | | | | | | | | | |
| 64 | A Modernização Tecnológica das Escolas | DGEEC/MEd\|\|MCTES | 2016/2017 | 26-jul-18 | | 26-jul-18 | 0 | | X | |
| 65 | Administração Pública Eletrónica | DGEEC/MEd\|\|MCTES | 2017 | 21-dez-18 | | 19-set-18 | -93 | | X | |
| **Outras Publicações** | | | | | | | | | | |
| 66 | Nomenclatura Combinada 2019 | INE | - | 1-nov-18 | | 1-nov-18 | | X | X | |
| 67 | Relatório de Atividades do INE, I.P. e das Entidades com Delegação de Competências do INE 2017 | INE | 2017 | 1-set-18 | | 1-jul-18 | | | X | |
| 68 | Plano de Atividades do INE, I.P. e das Entidades com Delegação de Competências do INE 2018 | INE | 2018 | 1-fev-18 | | 1-jan-18 | | | X | |
| 69 | Relatório e Contas 2017 | INE | 2017 | 1-jun-18 | | 1-jun-18 | | | X | |

# V. RECURSOS E MEIOS

# V.1. Recursos e Meios

## V.1.1. Afetação de Recursos

Em 2018, a produção estatística envolveu um custo de cerca de 32 milhões de euros (apurados segundo a metodologia definida no Anexo 4) e 729 trabalhadores em tempo integral.

Treze das 40 áreas estatísticas absorveram aproximadamente 70% do total dos recursos financeiros e 66% dos recursos humanos afetos à produção estatística, destacando-se as áreas da Conjuntura Económica e Preços e do Trabalho, Emprego e Desemprego, com custos totais de 4,4 e 4,3 milhões de euros, respetivamente, representando ambas cerca de 27% do total de custos e 25% dos recursos humanos da produção estatística.

**Gráfico n.º 35 –** Custo da Atividade Estatística, em 1.000 Euros (2018)

**Quadro n.º 15** – Recursos Humanos e Financeiros, por áreas de atividade, em 2018 – Total (INE e EDC)

| Áreas de Atividade [a] | Número total de atividades | Número total de pessoal | Custo total das atividades estatísticas (1000 Euros) | | |
|---|---|---|---|---|---|
| | | | INE | Entidades com delegação de competências | Total |
| (1) | (2) | (3) | (4) | (5) | (6)=(4)+(5) |
| **Áreas de atividade estatística de produção** | | | | | |
| 21 - Ficheiros de Unidades Estatísticas | 4 | 21,28 | 911,27 | | 911,27 |
| 22 - Metainformação Estatística | 4 | 5,78 | 330,25 | | 330,25 |
| 23 - Metodologias de Normalização | 5 | 12,66 | 822,27 | | 822,27 |
| 24 - Infra-estruturas de Geoinformação | 4 | 12,98 | 551,48 | | 551,48 |
| 27 - Procedimentos e Práticas de Coordenação | 6 | 4,44 | 273,44 | | 273,44 |
| 29 - Estatísticas Multitemáticas | 8 | 5,45 | 262,48 | | 262,48 |
| 31 - População | 18 | 24,89 | 1.698,97 | | 1.698,97 |
| 32 - Famílias | 2 | 1,02 | 85,60 | | 85,60 |
| 34 - Trabalho, Emprego e Desemprego | 20 | 78,55 | 3.413,13 | 927,15 | 4.340,28 |
| 35 - Rendimento e Condições de Vida | 5 | 15,52 | 1.336,36 | | 1.336,36 |
| 36 - Educação, Formação e Aprendizagem | 8 | 24,44 | 58,48 | 694,05 | 752,53 |
| 37 - Cultura, Desporto e Lazer | 9 | 5,75 | 226,23 | | 226,23 |
| 38 - Saúde e Incapacidades | 7 | 5,86 | 341,52 | | 341,52 |
| 39 - Proteção Social | 2 | 2,37 | 110,13 | | 110,13 |
| 40 - Justiça | 37 | 22,20 | 58,70 | 864,67 | 923,37 |
| 41 - Proteção Civil e Segurança do Consumidor | 1 | 0,01 | 0,38 | | 0,38 |
| 45 - Território | 7 | 5,29 | 293,20 | | 293,20 |
| 46 - Ambiente | 12 | 9,39 | 423,58 | | 423,58 |
| 50 - Contas Nacionais | 19 | 37,88 | 2.038,40 | | 2.038,40 |
| 51 - Conjuntura Económica e Preços | 22 | 80,49 | 4.396,15 | | 4.396,15 |
| 52 - Empresas | 9 | 15,29 | 707,24 | | 707,24 |
| 54 - Administrações Públicas | 5 | 9,25 | 351,23 | | 351,23 |
| 57 - Comércio Internacional de Bens | 3 | 32,76 | 1.325,81 | | 1.325,81 |
| 60 - Agricultura e Floresta | 22 | 13,08 | 820,08 | | 820,08 |
| 61 - Pescas | 6 | 3,31 | 48,65 | 62,23 | 110,88 |
| 65 - Indústria e Energia | 18 | 16,16 | 227,36 | 751,32 | 978,68 |
| 66 - Construção e Habitação | 2 | 8,52 | 324,45 | | 324,45 |
| 70 - Comércio Interno | 2 | 1,77 | 67,86 | | 67,86 |
| 71 - Transportes | 10 | 14,24 | 838,55 | | 838,55 |
| 72 - Comunicações | 1 | 0,08 | 3,78 | | 3,78 |
| 73 - Turismo | 3 | 14,63 | 713,75 | | 713,75 |
| 74 - Serviços Especializados | 1 | 2,17 | 84,65 | | 84,65 |
| 80 - Ciência e Tecnologia | 6 | 19,75 | 12,92 | 587,30 | 600,22 |
| 81 - Sociedade da Informação | 5 | 15,00 | 679,75 | 105,40 | 785,15 |
| **Outras áreas de atividade estatística** | | | | | |
| 11 - Gestão da Qualidade | | 1,45 | 94,52 | | 94,52 |
| 12 - Comunicação Institucional | | 9,50 | 391,09 | | 391,09 |
| 14 - Relacionamento com os Respondentes | | 0,38 | 8,60 | | 8,60 |
| 18 - Tecnologias de Informação e Comunicação | | 29,34 | 1.732,38 | | 1.732,38 |
| 85 - Difusão Estatística | | 32,59 | 1.499,83 | | 1.499,83 |
| 90, 91, 92, 93 - Cooperação Internacional | | 7,07 | 660,61 | | 660,61 |
| **Total** | **293** | **622,6** | **28.225,1** | **3.992,1** | **32.217,24** |
| **Áreas de atividade não estatística do INE** | | | | | |
| 10 - Planeamento | | 42,84 | | | |
| 16 - Recursos Humanos | | 27,91 | | | |
| 17 - Recursos Materiais e Financeiros | | 23,30 | | | |
| Conselho Superior de Estatística (atividade 004) | | 5,79 | | | |
| Outras ativ. gestão e admin. e custos de estrutura | | 6,52 | | | |
| **Total recursos humanos das áreas de ativ. não** | | **106,4** | | | |
| **Total dos recursos humanos do SEN** | | **729,0** | | | |

[a] baseada na Classificação Geral de Atividades

**Quadro n.º 16** – Recursos Humanos e Financeiros, por áreas de atividade, em 2018 - INE

| Áreas de Atividade [a] (1) | Número de Atividades (2) | Pessoal (em número) Total (3)=(4)+(5) | Técnico superior (4) | Técnico profissional (5) | Custo direto das atividades (1000 euros) (6) | Custo total das atividades estatísticas (1000 euros) (7) |
|---|---|---|---|---|---|---|
| **Áreas de atividade estatística de produção** | | | | | | |
| 21 - Ficheiros de Unidades Estatísticas | 4 | 21,28 | 11,57 | 9,70 | 714,90 | 911,27 |
| 22 - Metainformação Estatística | 4 | 5,8 | 5,8 | 0,0 | 258,91 | 330,25 |
| 23 - Metodologias de Normalização | 5 | 12,7 | 11,7 | 0,9 | 656,49 | 822,27 |
| 24 - Infraestruturas de Geoinformação | 4 | 13,0 | 5,9 | 7,1 | 432,14 | 551,48 |
| 27 - Procedimentos e Práticas de Coordenação | 6 | 4,4 | 4,2 | 0,2 | 215,54 | 273,44 |
| 29 - Estatísticas Multitemáticas | 8 | 5,4 | 4,8 | 0,7 | 206,14 | 262,48 |
| 31 - População | 18 | 24,9 | 21,7 | 3,2 | 1.365,65 | 1.698,97 |
| 32 - Famílias | 2 | 1,0 | 1,0 | 0,0 | 67,90 | 85,60 |
| 34 - Trabalho, Emprego e Desemprego | 10 | 50,8 | 26,2 | 24,6 | 2.670,19 | 3.413,13 |
| 35 - Rendimento e Condições de Vida | 5 | 15,5 | 12,0 | 3,5 | 1.045,85 | 1.336,36 |
| 36 - Educação, Formação e Aprendizagem | 2 | 1,2 | 1,2 | 0,0 | 46,22 | 58,48 |
| 37 - Cultura, Desporto e Lazer | 9 | 5,8 | 2,6 | 3,2 | 177,23 | 226,23 |
| 38 - Saúde e Incapacidades | 7 | 5,9 | 4,9 | 1,0 | 270,48 | 341,52 |
| 39 - Proteção Social | 2 | 2,4 | 1,4 | 1,0 | 87,07 | 110,13 |
| 40 - Justiça | 3 | 1,6 | 1,6 | 0,0 | 45,97 | 58,70 |
| 41 - Proteção Civil e Segurança do Consumidor | 1 | 0,0 | 0,0 | 0,0 | 0,30 | 0,38 |
| 45 - Território | 7 | 5,3 | 5,1 | 0,2 | 229,80 | 293,20 |
| 46 - Ambiente | 12 | 9,4 | 6,0 | 3,3 | 331,89 | 423,58 |
| 50 - Contas Nacionais | 19 | 37,9 | 36,6 | 1,3 | 1.582,71 | 2.038,40 |
| 51 - Conjuntura Económica e Preços | 22 | 80,5 | 45,9 | 34,6 | 3.418,05 | 4.396,15 |
| 52 - Empresas | 9 | 15,3 | 12,5 | 2,8 | 554,72 | 707,24 |
| 54 - Administrações Públicas | 5 | 9,2 | 4,5 | 4,8 | 273,89 | 351,23 |
| 57 - Comércio Internacional de Bens | 3 | 32,8 | 13,5 | 19,2 | 1.035,42 | 1.325,81 |
| 60 - Agricultura e Floresta | 22 | 13,1 | 10,0 | 3,1 | 642,98 | 820,08 |
| 61 - Pescas | 2 | 1,3 | 0,4 | 0,9 | 38,32 | 48,65 |
| 65 - Indústria e Energia | 3 | 5,2 | 2,6 | 2,6 | 177,39 | 227,36 |
| 66 - Construção e Habitação | 2 | 8,5 | 3,6 | 4,9 | 260,86 | 324,45 |
| 70 - Comércio Interno | 2 | 1,8 | 1,0 | 0,7 | 52,85 | 67,86 |
| 71 - Transportes | 10 | 14,2 | 7,8 | 6,5 | 653,34 | 838,55 |
| 72 - Comunicações | 1 | 0,1 | 0,1 | 0,0 | 2,98 | 3,78 |
| 73 - Turismo | 3 | 14,6 | 8,2 | 6,4 | 556,58 | 713,75 |
| 74 - Serviços Especializados | 1 | 2,2 | 1,4 | 0,7 | 66,24 | 84,65 |
| 80 - Ciência e Tecnologia | 2 | 0,2 | 0,2 | 0,0 | 10,20 | 12,92 |
| 81 - Sociedade da Informação | 2 | 11,5 | 8,2 | 3,3 | 531,90 | 679,75 |
| **Outras áreas de atividade estatística** | | | | | | |
| 11 - Gestão da Qualidade | | 1,4 | 1,4 | 0,1 | 94,32 | 94,52 |
| 12 - Comunicação Institucional | | 9,5 | 2,8 | 6,7 | 316,78 | 391,09 |
| 14 - Relacionamento com os Respondentes | | 0,4 | 0,0 | 0,4 | 8,60 | 8,60 |
| 18 - Tecnologias de Informação e Comunicação | | 29,3 | 22,7 | 6,6 | 1.365,25 | 1.732,38 |
| 85 - Difusão Estatística | | 32,6 | 13,8 | 18,8 | 1.182,65 | 1.499,83 |
| 90, 91, 92,93 - Cooperação Internacional | | 7,1 | 6,4 | 0,6 | 530,30 | 660,61 |
| **1 - Total das áreas de atividade estatística** | **217** | **515,0** | **331,1** | **183,8** | **22.179,00** | **28.225,13** |
| **Áreas de atividade não estatística** | | | | | | |
| 10 - Planeamento | | 42,8 | 22,2 | 20,7 | 1.165,54 | |
| 16 - Recursos Humanos | | 27,9 | 20,6 | 7,3 | 580,36 | |
| 17 - Recursos Materiais e Financeiros | | 23,3 | 6,2 | 17,1 | 672,31 | |
| Conselho Superior de Estatística (atividade 004) | | 5,8 | 3,8 | 2,0 | 235,29 | |
| Outras ativ. gestão e admin. e custos de estrutura | | 6,5 | 3,5 | 3,0 | 3.392,61 | |
| **2 - Total das áreas de ativ. não estatística** | | **106,4** | **56,2** | **50,1** | **6.046,12** | |
| **3 - Total das áreas [ 1 + 2 ]** | | **621,3** | **387,4** | **234,0** | **28.225,13** | |

[a] Baseada na Classificação Geral de Atividades

**Quadro n.º 17** – Recursos Humanos e Financeiros, por áreas de atividade, em 2018 - Entidades com Delegação de Competências do INE

| Áreas de Atividade [a] (1) | Entidade (2) | Número de atividades (3) | Pessoal (em número) Total (4)=(5)+(6) | técnico superior (5) | técnico profissional (6) | Custo reportado das atividades (1000 euros) (7) | Custo estimado das atividades (1000 euros) (8) |
|---|---|---|---|---|---|---|---|
| **Áreas de atividade estatística de produção** | | | | | | | |
| 34 - Trabalho, Emprego e Desemprego | GEP/MTSSS | 10 | 27,8 | 8,8 | 19,0 | 909,19 | 927,15 |
| 36 - Educação, Formação e Aprendizagem | GEP/MTSSS | 1 | 0,2 | 0,2 | 0,0 | 1,32 | 1,35 |
| | DGEEC/MEd\| MCTES | 5 | 23,0 | 21,0 | 2,0 | 692,70 | 692,70 |
| 40 - Justiça | DGPJ/MJ | 34 | 20,7 | 7,9 | 12,8 | 850,88 | 864,67 |
| 61 - Pescas | DGRM/MM | 4 | 2,1 | 0,7 | 1,4 | 59,41 | 62,23 |
| 65 - Indústria e Energia | DGEG/MATE | 15 | 11,0 | 6,0 | 5,0 | 730,00 | 751,32 |
| 80 - Ciência e Tecnologia | DGEEC/MEd\| MCTES | 4 | 19,5 | 18,5 | 1,0 | 587,30 | 587,30 |
| 81 - Sociedade da Informação | DGEEC/MEd\| MCTES | 3 | 3,5 | 2,5 | 1,0 | 105,40 | 105,40 |
| **Total da áreas de atividade estatística - Outras Entidades** | | **76** | **107,7** | **65,6** | **42,1** | **3.936,20** | **3.992,12** |

[a] baseada na Classificação Geral de Atividades

## V.1.2. EXECUÇÃO FINANCEIRA DO INE – ÓTICA DA CONTABILIDADE PÚBLICA

No decurso de 2018, para além da preparação e execução das operações e atividades correntes regulares, executaram-se trabalhos relacionados com operações estatísticas supra-anuais, destacando-se:

- Censos 2021 – Teste.
- Inquérito às plantações de árvores de fruto e oliveiras (conclusão).
- Inquérito à mobilidade nas Áreas Metropolitanas de Lisboa e do Porto (conclusão).

A execução financeira do exercício em análise continuou a desenvolver-se sob medidas destinadas a otimizar a execução orçamental, a adoção sistemática de medidas de rigor e racionalização na execução das despesas de funcionamento e dos custos da atividade estatística, e teve de acomodar as restrições legalmente impostas sobre a dotação inicial do Orçamento do Estado (OE).

Em resultado destas medidas e não obstante o elevado grau de execução do Plano de Atividades, o exercício encerrou com um excedente de € 1.130.807, sendo € 687.173 na dotação do OE e € 443.634 nas Receitas Próprias, devido à emissão e cobrança de guias de receita nas últimas semanas do ano.

**Quadro n.º 18** – Execução Financeira (Ótica da Contabilidade Pública)

| Execução Financeira (Ótica da Contabilidade Pública) | 2018 | 2017 |
|---|---|---|
| **1. RECEITAS** | **31.193.699** | **31.489.672** |
| O. Funcionamento (Orc. Inicial Corrigido) | 27.662.752 | 28.523.261 |
| Receitas Próprias (Efetivamente Cobradas e Saldos Integrados) | 3.530.947 | 2.966.411 |
| **2. DESPESAS** | **30.062.892** | **30.391.005** |
| Pessoal do Quadro, Requisitados e com Contrato a Prazo | 24.034.739 | 23.686.545 |
| Pessoal em Regime de Tarefa ou Avença (entrevistadores/outros) | 2.681.918 | 3.569.507 |
| Fornecimentos e Serviços Externos | 2.795.382 | 2.752.418 |
| Investimentos | 550.853 | 382.534 |
| **3. SALDO ORÇAMENTAL (1-2)** | **1.130.807** | **1.098.667** |

## Evolução/execução da Despesa

Ao nível da evolução/execução da Despesa é de assinalar a redução de 1,1% da despesa total, face a 2017, devido aos seguintes fatores:

**a)** Aumento de 1,5% das despesas com pessoal (79,9% da despesa total) face a 2017, devido ao montante da contribuição anual para o Fundo de Pensões e ao valor pago com indemnizações e juros de mora.

**b)** Redução de 24,9% das despesas com a recolha de informação (8,9% do total), devido às operações estatísticas supra-anuais já identificadas, que envolveram encargos inferiores aos verificados nas operações desta natureza em 2017.

**c)** Ligeiro aumento de 1,6% dos valores relativos a "Fornecimentos e Serviços Externos" (9,3% do total).

**d)** Aumento dos valores relativos a investimentos em cerca de 44,0% face a 2017, sendo que, no entanto, só representam cerca de 1,9% do total das despesas.

## Evolução/execução da Receita

Ao nível da evolução/execução da Receita verifica-se uma ligeira redução de 0,9% no montante total da receita disponível, decorrente:

**a)** De menor valor disponível (3%) dos recursos financeiros provenientes do Orçamento do Estado (88,7% do total).

**b)** Do aumento de 19% no valor das Receitas Próprias (11,3% do total), provenientes de contratos com o Eurostat e da prestação de serviços essencialmente a entidades públicas, sendo de salientar o aumento do valor em 2018, face a 2017, motivado, sobretudo, pelo recebimento da subvenção firmada com o Eurostat, no âmbito do Inquérito às Estruturas das Explorações Agrícolas.

Em 2018, os contratos de prestação de serviços e as subvenções financeiras com o Eurostat incidiram nas seguintes áreas: **[LGAEO Obj.3/LA3.9]**

- Coordination of Consumer Goods Price Surveys for Purchasing Power Parities (PPPs) - (2017-2018) e (2018-2019).
- *ESS Centre of Excellence on data warehousing* (2017/2018).
- *Price Statistics – methodological and practical Improvements and developments* (2015-2017).
- Farm Structure Survey (2015-2017).
- *Framework Contract – European Statistical data support* (2017-2018).
- *Passenger mobility and road traffic statistics* (2016-2018).

- *Link Business Demography to data on Trade by Enterprise Characteristics (TEC)* (2017-2018).
- *ESSnet Harmonising data validation approaches in the ESS* (2016-2018).
- *Centre on Excellence on Seasonal Adjustment* (2016-2019).
- *Improvement of the use administrative sources* (ESSVIP ADMIN WP6 pilot studies and applications) (2016-2018).
- *Labour Force Survey 2017 ad hoc module on self-employment* (2016-2018).
- *Labour Force Survey 2018 ad hoc module on reconciliation between work and family life* (2017-2019).
- *Preparation for the revision of EU-SILC* (2016-2018).
- *Plan for EU-SILC improvements* (2017-2019).
- *Data collection on ICT usage and e-commerce in enterprise and Data collection on ICT usage in households and by individuals* (2017-2018).
- *Steps towards implementing the definition of statistical units for business statistics and profiling framework* (ESS.VIP ESBRs (2017-2018)).
- *Implementing Shared Services* (2018-2020).

A prática de parcerias com o Eurostat, para além dos recursos financeiros que proporcionam constituem, geralmente, oportunidades para aquisição de conhecimentos técnico-científicos e de boas práticas de institutos de estatística de outros Estados-membros, bem como permitem projetar e dar a conhecer o que de mais inovador é feito no INE de Portugal.

## V.1.3. BALANÇO SOCIAL

O Balanço Social relativo à situação dos recursos humanos do INE em 31 de dezembro de 2018 foi elaborado de acordo com o Decreto-Lei N.º 190/96, de 9 de outubro.

**Total de trabalhadores do quadro em efetividade de funções**

Em 31 de dezembro de 2018, encontravam-se em efetividade de funções 632 trabalhadores.

Ao longo do ano registaram-se os seguintes movimentos:

**Quadro n.º 19 –** Entradas e Saídas de recursos humanos

| | |
|---|---|
| **Entradas** | |
| Procedimento concursal | 16 |
| Regresso de licença sem vencimento ou período experimental | 4 |
| Mobilidade | 4 |
| Outras situações | 27 |
| **Total** | **51** |
| **Saídas** | |
| Reforma/ aposentação | 16 |
| Resolução/Denuncia por iniciativa do trabalhador | 1 |
| Mobilidade | 3 |
| Outras situações | 15 |
| **Total** | **35** |

### Distribuição por sexo

No final de 2018, 59,8% dos trabalhadores eram mulheres e 40,2% homens.

**Gráfico n.º 36 –** Distribuição dos trabalhadores por sexo

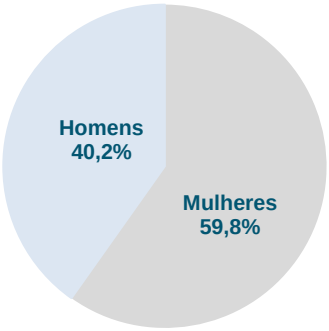

### Distribuição por tipo de vínculo

O número de trabalhadores com Contrato de Trabalho em Funções Públicas por Tempo Indeterminado (CTFP) representava 90,5% do total (91,1% em 2017), enquanto 8,9% se encontrava em Comissão de Serviço na condição de Dirigente, Superior ou Intermédio (8,9% em 2017). Os restantes trabalhadores tinham Contrato de Trabalho em Funções Públicas a termo resolutivo.

### Distribuição por carreiras

Em 2018 diminuiu o número de trabalhadores na carreira de Assistentes Técnicos face a 2017. Na carreira de Técnicos Superiores o número de trabalhadores aumentou, representando esta carreira mais de metade do total de trabalhadores.

**Quadro n.º 20** – Distribuição dos trabalhadores por carreira

| | 2017 | | 2018 | |
|---|---|---|---|---|
| Dirigentes | 55 | 8,9% | 56 | 8,9% |
| Técnicos Superiores | 310 | 50,3% | 339 | 53,6% |
| Assistentes Técnicos | 240 | 39,0% | 226 | 35,8% |
| Assistentes Operacionais | 11 | 1,8% | 11 | 1,7% |
| **Total** | **616** | **100%** | **632** | **100%** |

Para todas as carreiras, o número de trabalhadoras continuou a ser superior ao número de trabalhadores, registando-se a maior diferença na carreira de Técnico Superior, em que se registavam 134 trabalhadores (39,5%) e 205 trabalhadoras (60,5%). Em 2017 era de 38,7% e 61,3% respetivamente.

**Gráfico n.º 37 –** Distribuição dos trabalhadores por carreira e sexo

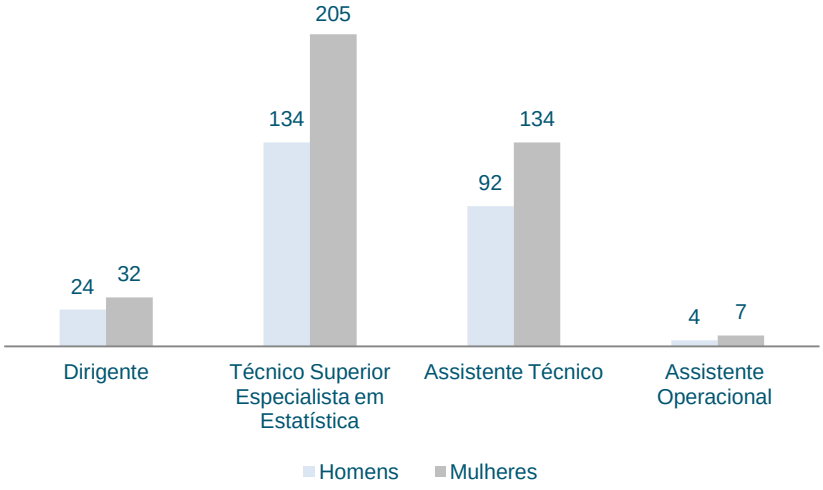

## Estrutura etária

No final de 2018, o escalão etário que integrava mais trabalhadores continuava a ser o dos 50-54 anos com 174 trabalhadores (37,4% homens e 62,6% mulheres) representando 27,5% do total.

Seguia-se o escalão dos 55-59 anos com 108 trabalhadores (17,1%) e destes, 36,1% eram homens e 63,9% eram mulheres.

Apenas 38 trabalhadores (6,0%) tinham uma idade inferior a 35 anos e 17 trabalhadores (2,7%) tinham idade superior a 65 anos. Cerca de 88,1% dos trabalhadores tinham idades iguais ou superiores a 40 anos.

A média etária global era de 51,4 anos.

**Gráfico n.º 38 –** Estrutura etária

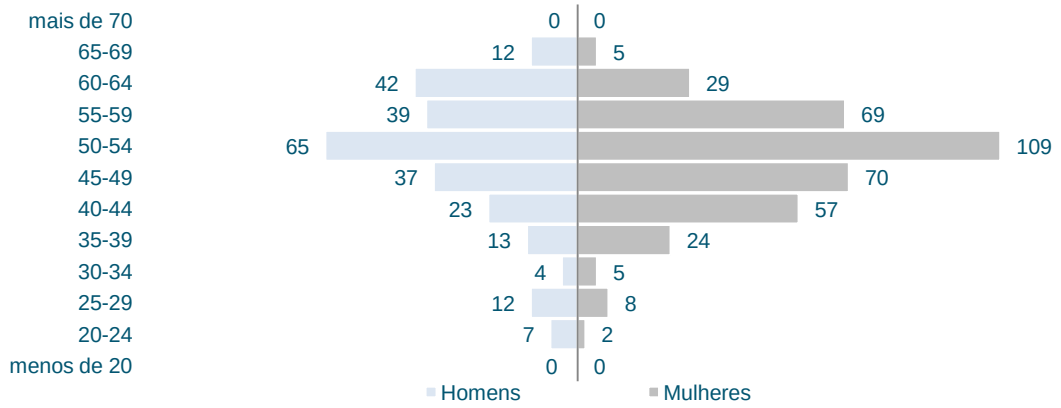


## Estrutura etária por carreiras

A estrutura etária por carreiras caracterizava-se do seguinte modo:

- Cerca de um terço dos dirigentes encontrava-se na faixa etária 50-54 anos.
- 55,5% dos Técnicos Superiores Especialistas em Estatística situava-se nas faixas etárias 40-44, 45-49 e 50-54 anos, em proporções idênticas.
- 57,1% dos Assistentes Técnicos tinha entre 50 e 59 anos e 22,6% tinham 60 ou mais anos de idade.

**Gráfico n.º 39 –** Estrutura etária por carreira

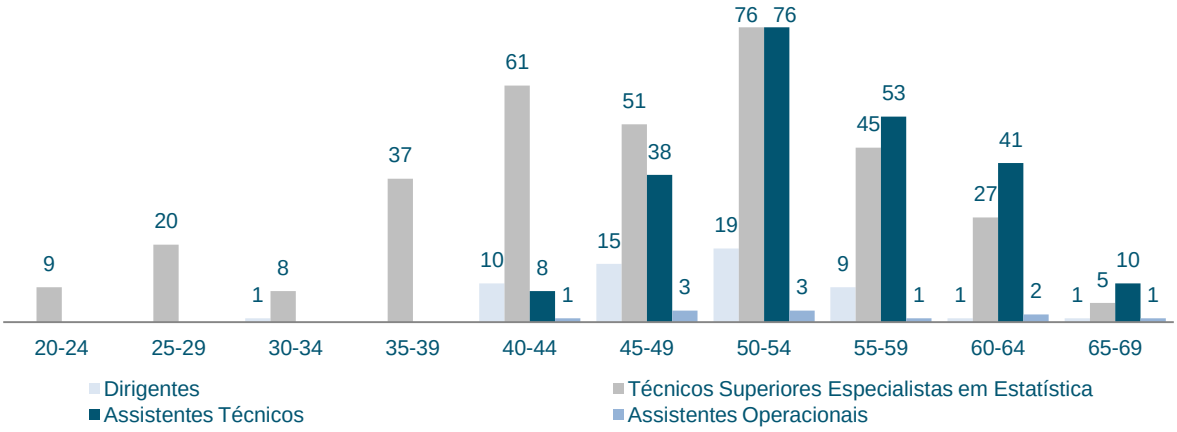

## Estrutura de habilitações

Em 2018, 62,8% do total de trabalhadores, tinham habilitação superior, dos quais: 61,2% mulheres e 38,8% homens; e 17,2% com Mestrado ou Doutoramento.

Do total de trabalhadores, 18,2% tinham o 12.º ano ou equivalente, 18,4% tinham habilitações inferiores ao 12.º ano de escolaridade e 1,4% inferiores ao 9.º ano.

**Gráfico n.º 40 –** Distribuição de trabalhadores por habilitação

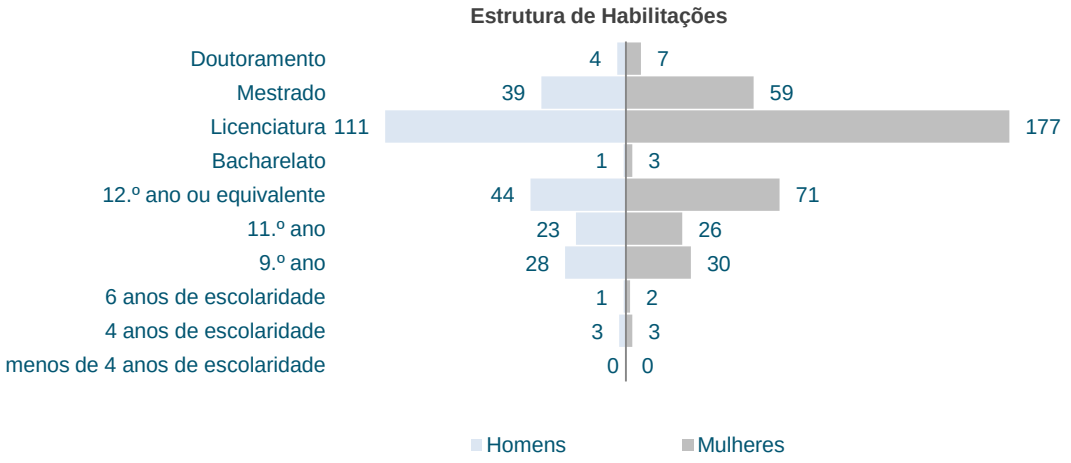


## Antiguidade

O escalão de antiguidade com expressão mais elevada continuava a ser o de 25 a 29 anos, abrangendo 42,7% dos trabalhadores (42,5% em 2017), correspondendo 36,3% a homens e 63,7% a mulheres.

Do total de trabalhadores, 7,1% tinham pelo menos 40 anos de antiguidade, escalão em que se encontrava 14,2% do total de trabalhadores do sexo masculino.

No final de dezembro de 2018, apenas 81 trabalhadores (12,8%) tinham menos de 10 anos de antiguidade, enquanto 103 (16,3%) tinham pelo menos 30 anos.

**Gráfico n.º 41 –** Distribuição de trabalhadores por antiguidade

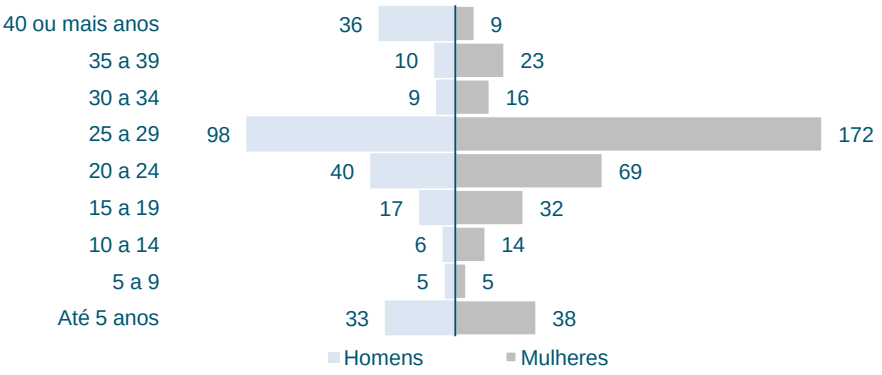

### Modalidades de horários

A modalidade de horário predominante era o horário de trabalho flexível, que abrangia cerca de 85,6% do total de trabalhadores (84,4% em 2017).

O regime de isenção de horário era praticado por 65 trabalhadores (10,3%), na maior parte dirigentes, e o número de trabalhadores em Jornada contínua passou de 4,2% em 2017 para 2,4% em 2018, sendo a maioria do sexo feminino (93,3%).

**Gráfico n.º 42 –** Distribuição de trabalhadores por modalidades de horários

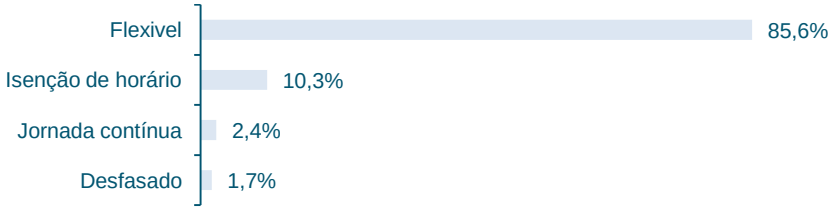


### Absentismo

O absentismo atingiu 9.134 dias, menos 1.434 do que o registado em 2017.

A causa mais significativa do absentismo deveu-se a ausências por Doença (80,6%), situação idêntica à verificada em anos anteriores.

**Gráfico n.º 43 –** Causas de absentismo

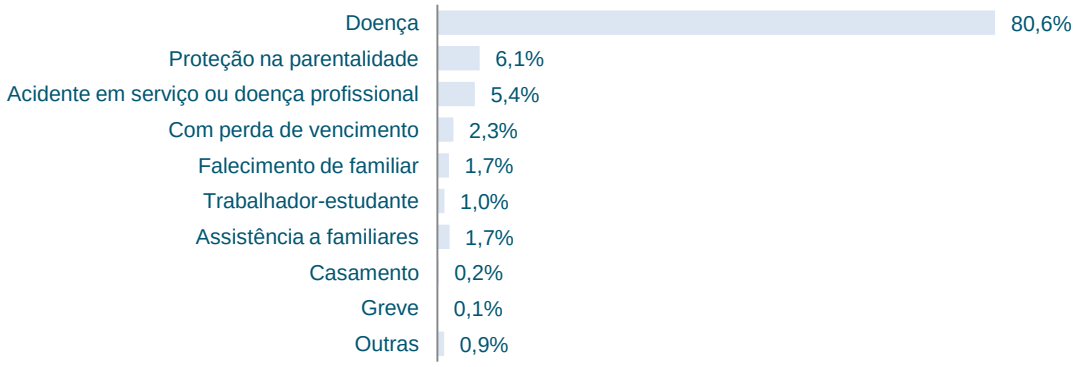

### Encargos com pessoal

Os encargos com pessoal atingiram cerca de 23,55 milhões de euros, 65,1% dos quais relativos à remuneração base.

Os benefícios e prestações sociais representavam respetivamente 4,2% e 3,4% do total dos encargos com pessoal.

**Gráfico n.º 44 –** Encargos com pessoal

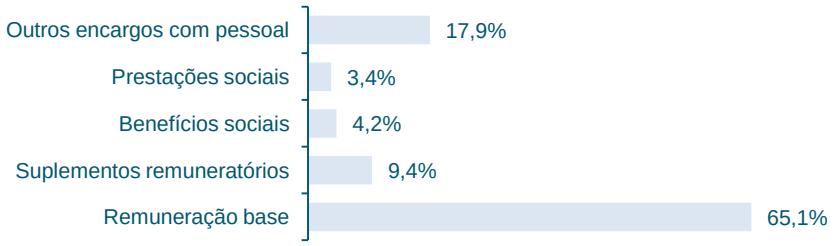


### Estrutura remuneratória

Em dezembro de 2018, 58,7% dos trabalhadores auferiam remunerações mensais ilíquidas iguais ou inferiores a 1.750€, 25,5% entre 1.751 e 3.000€ e 15,8% acima de 3.000€.

**Gráfico n.º 45 –** Distribuição remuneratória

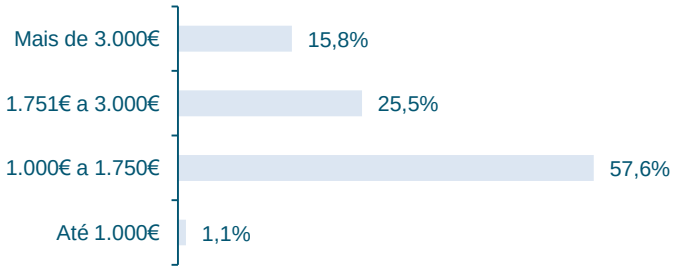

A distribuição remuneratória entre Homens e Mulheres não foi homogénea:

- Era similar no primeiro escalão (< 1.000€): 0,8% nos homens e 1,3% nas mulheres.
- Era relativamente próxima no escalão 1.001€ a 1.750€: 58,3% nos homens e 57,1% nas mulheres.
- Apresentava uma clara prevalência de mulheres no escalão remuneratório entre 1.751€ e 3.000€: 29,6% de mulheres e 19,3% de homens.
- Apresentava uma clara prevalência de homens no caso do escalão mais elevado (> 3.000€): 21,7% de homens e 11,9% de mulheres.

**Gráfico n.º 46 –** Distribuição remuneratória (mulheres e homens)

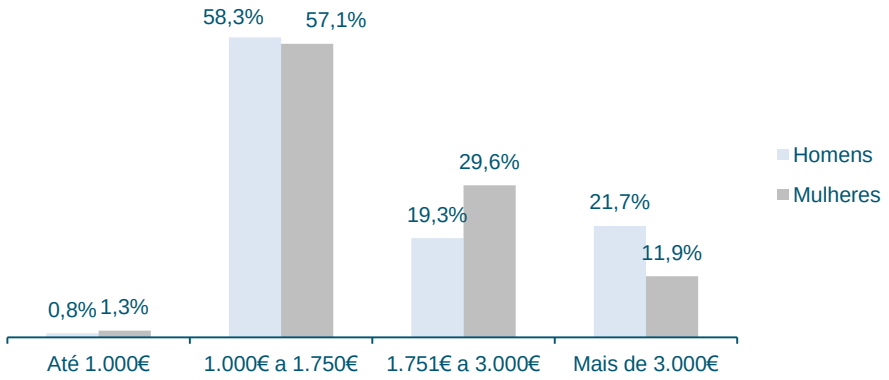


### Higiene e Segurança no Trabalho

Em 2018 ocorreram 3 acidentes de trabalho *in intinere* e 7 no local de trabalho, os quais geraram 210 dias de absentismo.

No âmbito das atividades da Medicina do Trabalho, foram realizados 544 exames médicos, dos quais 27 correspondem a exames de admissão (5,0%), 237 a exames periódicos (43,6%) e 280 a exames complementares (51,5%).

A Comissão de Segurança e Saúde no Trabalho (CSST) exerceu a sua ação regulamentar através da realização de 287 visitas aos locais de trabalho no âmbito da Avaliação de Riscos no Posto de Trabalho. Realizou ainda, ações de sensibilização/acolhimento e várias ações externas, num total de 7 ações. Participou ainda, na implementação do Sistema de Gestão de Emergência (com realização de simulacros de evacuação em todas as instalações do INE) e nos trabalhos de retirada de coberturas de fibrocimento dos pavilhões (com conteúdos de fibras de amianto).

O INE, em 2018, no âmbito da implementação de medidas que visam a proteção e a valorização do ambiente, enviou para tratamento adequado os seguintes resíduos não urbanos:

- 21 740 Kg de materiais de construção contendo amianto.
- 17 000 Kg de papel e cartão.
- 1 150 Kg de equipamentos elétricos e eletrónicos.
- 610 Kg de metais ferrosos.
- 380 Kg de banhos de revelação de chapas litográficas.
- 18,1 Kg de resíduos biológicos (posto médico).
- 133 Kg de lâmpadas.

## **Anexo 1** – Linhas Gerais da Atividade Estatística Oficial 2018-2022 – Linhas de atuação

### Objetivo 1

**LA 1.1.** Garantir a contínua aplicação do Código de Conduta para as Estatísticas Europeias e do Compromisso Público do Sistema Europeu de Bancos Centrais no domínio das Estatísticas Europeias e monitorizar o seu cumprimento.

**LA 1.2.** Reforçar a apropriação e utilização de dados administrativos e de dados provenientes de outras fontes de dados disponíveis, nomeadamente digitais, através do aprofundamento da cooperação com as entidades públicas e privadas detentoras de informação relevante e credível para a produção das estatísticas oficiais, visando minimizar o esforço solicitado aos cidadãos e outras entidades na resposta às necessidades das Autoridades Estatísticas.

**LA 1.3.** Assegurar a intervenção das Autoridades Estatísticas desde o início dos processos de conceção, desenvolvimento, alteração e cessação de registos administrativos a fim de garantir a sua utilização para fins estatísticos.

**LA 1.4.** Adotar um modelo de Censos da População e da Habitação que maximize o aproveitamento de dados administrativos e a resposta aos respetivos questionários através da internet, permitindo a disponibilização de informação censitária com periodicidade infra decenal.

**LA 1.5.** Fomentar o desenvolvimento e a modernização dos sistemas de produção de estatísticas oficiais, designadamente através da integração de sistemas e infraestruturas de informação, estatística e geo-espacial, e da utilização de tecnologias de informação e comunicação inovadoras e potenciadoras da otimização de recursos.

**LA 1.6.** Adotar metodologias cientificamente robustas no âmbito da modernização das estatísticas oficiais e participar no desenvolvimento e implementação dos referenciais metodológicos nacionais e internacionais.

**LA 1.7.** Alargar a produção das estatísticas oficiais das áreas económica, financeira, social e ambiental, às novas realidades como a economia digital, o comércio eletrónico e outras de particular relevância, designadamente no âmbito dos objetivos de desenvolvimento sustentável da Agenda 2030, da globalização e competitividade, do turismo, do trabalho, das desigualdades sociais e dos movimentos migratórios.

**LA 1.8.** Ampliar a desagregação geográfica de indicadores relevantes, com a devida salvaguarda dos padrões de qualidade que devem estar subjacentes às estatísticas oficiais, proporcionando, assim, à Sociedade um crescente conhecimento sobre as realidades regionais e locais.

**LA 1.9.** Dotar as Autoridades Estatísticas das infraestruturas tecnológicas e metodológicas adequadas, necessárias para enfrentar os novos desafios que se colocam à produção de estatísticas oficiais.

**LA 1.10.** Proporcionar às Autoridades Estatísticas instrumentos de gestão de recursos humanos que lhes permitam dotar-se de profissionais com os perfis académicos técnico-científico avançados, exigidos por novos modelos de produção estatística e pelo recurso a novas fontes de informação.

### Objetivo 2

**LA 2.1.** Assegurar a qualidade das estatísticas oficiais nas suas várias dimensões (relevância, precisão e fiabilidade, oportunidade e pontualidade, coerência e comparabilidade, acessibilidade e clareza) e continuar a alargar a disponibilização de séries longas, melhorar a acessibilidade a dados e respetiva meta informação e comunicar de forma clara/transparente a revisão dos dados.

**LA 2.2.** Adotar estratégias de difusão e comunicação adequadas aos vários segmentos de utilizadores, recorrendo a Tecnologias de Informação e Comunicação mais avançadas, designadamente na melhoria dos portais de estatísticas, e incorporando mecanismos que facilitem a identificação de novas necessidades estatísticas.

**LA 2.3.** Intensificar a colaboração com investigadores, nomeadamente aumentando a disponibilização de microdados anonimizados para fins de investigação e de Ficheiros de Uso Público, respeitando o princípio do Segredo Estatístico.

**LA 2.4.** Aumentar a visibilidade das estatísticas oficiais junto da Sociedade, enquanto bem público relevante e promover a sensibilização e partilha de informação utilizando os canais de comunicação adequados.

**LA 2.5.** Promover a literacia estatística, no que se refere quer ao entendimento e importância de utilização das estatísticas, designadamente através de uma intervenção mais ativa no sistema educativo em matéria estatística, quer ao dever cívico de participação na produção através da colaboração com as Autoridades Estatísticas na resposta pronta e rigorosa aos seus inquéritos.

### Objetivo 3

**LA 3.1.** Prosseguir iniciativas que reforcem a cooperação institucional no seio do Sistema Estatístico Nacional, favorecendo uma resposta eficiente e eficaz a novas exigências e desafios da Sociedade, nomeadamente através da partilha de boas práticas e do intercâmbio de conhecimentos técnico-científicos e tecnológicos.

**LA 3.2.** Fomentar a investigação e a realização de estudos, nomeadamente em colaboração com a comunidade científica.

**LA 3.3.** Prosseguir a atualização e criação de ficheiros únicos no Sistema Estatístico Nacional, ferramentas indispensáveis para a harmonização, a racionalização de meios e a qualidade das estatísticas oficiais.

**LA 3.4.** Intensificar o recurso a auditorias e outros mecanismos para avaliar a qualidade das estatísticas oficiais, visando reforçar a sua credibilidade.

**LA 3.5.** Reforçar o papel do Conselho Superior de Estatística, nos termos das suas competências, designadamente através da conceção e implementação de mecanismos que permitam o acompanhamento da observância dos princípios consagrados na Lei do Sistema Estatístico Nacional junto das Autoridades Estatísticas, respeitando a sua autonomia e independência.

**LA 3.6.** Reforçar a cooperação interinstitucional no âmbito do SEN e com entidades públicas e privadas, designadamente para a partilha de informação, promovendo ganhos de eficiência.

**LA 3.7**. Assegurar o envolvimento do Conselho Superior de Estatística no acompanhamento do processo de alterações metodológicas introduzidas pelas Autoridades Estatísticas nas operações estatísticas, designadamente as de grande impacto económico e social, quando envolvam quebras de série ou descontinuidade de variáveis.

**LA 3.8.** Sensibilizar o Governo para a importância do cumprimento da disposição de consulta prévia ao Conselho Superior de Estatística, prevista na Lei do Sistema Estatístico Nacional, contribuindo para a eliminação de redundâncias na produção estatística e para uma maior apropriação de dados administrativos para a produção de estatísticas oficiais, reduzindo, assim, o seu custo para a Sociedade.

**LA 3.9.** Participar ativamente nas instâncias estatísticas internacionais, entre outras, ao nível da União Europeia, OCDE, Nações Unidas e Comunidade de Países de Língua Portuguesa (CPLP), contribuindo para o reforço da projeção do país na vertente estatística.

**LA 3.10.** Contribuir para o desenvolvimento e capacitação dos sistemas estatísticos de outros países, reforçando as relações bilaterais e multilaterais em particular com os países de língua portuguesa, no âmbito das prioridades da política de cooperação nacional.

## **Anexo 2** – Monitorização das LGAEO 2018-2022

**Objetivo 1:** Aumentar a relevância das estatísticas oficiais para o conhecimento apropriado da realidade e para o suporte da tomada de decisão, garantindo a modernização dos sistemas de produção, recursos e infraestruturas, através da adoção das mais recentes inovações nos domínios metodológico, científico e tecnológico, com salvaguarda dos direitos fundamentais constitucionalmente consagrados, e contribuindo para a transformação da Informação em Conhecimento.

LA 1.1. Garantir a contínua aplicação do Código de Conduta para as Estatísticas Europeias e do Compromisso Público do Sistema Europeu de Bancos Centrais no domínio das Estatísticas Europeias e monitorizar o seu cumprimento.

- Continuação da implementação do Plano de Ação decorrente do exercício do Peer Review.
- Monitorização do Plano de Ação decorrente do Peer Review e respetivo reporte ao Eurostat.

LA 1.2. Reforçar a apropriação e utilização de dados administrativos e de dados provenientes de outras fontes de dados disponíveis, nomeadamente digitais, através do aprofundamento da cooperação com as entidades públicas e privadas detentoras de informação relevante e credível para a produção das estatísticas oficiais, visando minimizar o esforço solicitado aos cidadãos e outras entidades na resposta às necessidades das Autoridades Estatísticas.

- Preparação das especificações técnicas para a elaboração da Base de População Residente 2017 (BPR 2017), com base em informação administrativa.
- Desenvolvimento dos procedimentos necessários à apropriação de dados das Declarações de Remunerações da Segurança Social, no Inquérito à Permanência de Hóspedes na Hotelaria e outros alojamentos.
- Mudança de base do Índice de Custo do Trabalho integrando dados administrativos provenientes da Declaração Mensal de Remunerações da Segurança Social.
- Substituição do Inquérito Mensal à Importação/ Exportação de Aves do Dia por informação obtida por via do Comércio Internacional.
- Abolição da recolha de informação junto dos proprietários das obras, e sua substituição com base em ajustamentos na recolha junto do municípios, no âmbito do Sistema de Indicadores de Operações Urbanísticas (SIOU).
- Articulação com o Serviço de Estrangeiros e Fronteiras (SEF) e Direção Geral dos Assuntos Consulares e das Comunidades Portuguesas (DGACCP) no sentido da receção de dados sobre população estrangeira residente e da população estrangeira a quem foi concedido visto de longa duração.
- Utilização de dados proveniente de fontes administrativas para a preparação da compilação de indicadores na área do Desporto.
- Continuação da articulação com o Ministério da Saúde com vista à concretização do apuramento e divulgação dos dados sobre os recursos e a atividade dos hospitais e nos cuidados de saúde primários, com base em dados administrativos.
- Continuação de iniciativas que visam a apropriação de dados administrativos na área da Agricultura.
- Realização de um estudo que visa a exploração de dados administrativos para o cálculo de um Índice de rendas de espaços comerciais.

- Atualização corrente e divulgação interna do catálogo de fontes administrativas e respetiva metainformação.
- Intensificação dos trabalhos de extrapolação dos dados administrativos, tendo-se estabelecido normas de validação e harmonização de bases de dados e definido um plano de apuramentos na área das pensões. [GEP/MTSSS]
- Reforço da análise de fontes administrativas na área da Justiça e promoção da sua utilização com recurso a novos métodos de recolha. [DGPJ/MJ]

LA 1.3. Assegurar a intervenção das Autoridades Estatísticas desde o início dos processos de conceção, desenvolvimento, alteração e cessação de registos administrativos a fim de garantir a sua utilização para fins estatísticos.

- Ver objetivo 1/LA1.2.

LA 1.4. Adotar um modelo de Censos da População e da Habitação que maximize o aproveitamento de dados administrativos e a resposta aos respetivos questionários através da internet, permitindo a disponibilização de informação censitária com periodicidade infra decenal.

- Definição das variáveis a observar nos Censos 2021, no contexto da SEAC 2021.
- Realização do teste ao novo modelo de inquérito censitário: Censos 2021 – Inquérito Teste 2018 e elaboração do respetivo relatório de execução.

LA 1.5. Fomentar o desenvolvimento e a modernização dos sistemas de produção de estatísticas oficiais, designadamente através da integração de sistemas e infraestruturas de informação, estatística e geo-espacial, e da utilização de tecnologias de informação e comunicação inovadoras e potenciadoras da otimização de recursos.

- Continuação do desenvolvimento e modernização da infraestrutura de suporte ao processo produtivo de estatísticas oficiais.
- Intensificação da recolha eletrónica de dados nos inquéritos às empresas através do Portal (WebInq).
- Intensificação da utilização do modo de recolha telefónica (CATI) e via Web (CAWI) em inquéritos dirigidos às famílias.
- Realização do Inquérito à Utilização de Tecnologias da Informação e da Comunicação pelas Famílias 2018, pela primeira vez com a opção de resposta via Web.
- Intensificação da utilização da nova ferramenta geográfica de apoio à recolha - GeoInq.
- Continuação da implementação da diretiva INSPIRE.
- Participação na execução do documento “GSGF Europe - Implementation guide for the Global Statistical Geospatial Framework in Europe - Proposal from the GEOSTAT 3 project”.
- Concretização das atividades previstas para 2018 no âmbito do ESS IT Security Framework e preparação do sistema de evidências para a aplicação no Sistema de Gestão e Segurança da Informação.
- Desenvolvimento das atividades previstas no âmbito da implementação do Regulamento Geral de Proteção de Dados (UE).

- Continuação do aperfeiçoamento do processo de codificação automática de atividades e profissões no Inquérito à Educação e Formação de Adultos, no Inquérito à Situação Financeira das Famílias e no Inquérito às Deslocações dos Residentes.
- Continuação da recolha centralizada de preços para o cálculo do Índice de Preços no Consumidor através de Web *scraping*, em portais de empresas de comércio a retalho.
- Evolução dos procedimentos de controlo de qualidade da informação recolhida, especialmente através da monitorização das entrevistas e do acompanhamento do trabalho de campo realizado pelos entrevistadores.
- Intensificação dos procedimentos com vista à melhoria/manutenção das taxas de resposta na recolha telefónica.
- Implementação da recolha eletrónica na produção das estatísticas sobre Acidentes de Trabalho. [GEP/MTSSS]
- Elaboração de um estudo que incorporou o mapeamento das tabelas internas de crimes para a classificação do ICCS e efetuada uma proposta de automatização dos apuramentos estatísticos, permitindo a Portugal dar resposta a diversos pedidos de fornecimento de dados do Eurostat e da Organização das Nações Unidas. [DGPJ/MJ]
- Estudo de viabilidade para a redução de prazos do calendário de disponibilidade de informação das Estatísticas da Justiça, na sequência da implementação do novo sistema de consulta on-line. [DGPJ/MJ]
- Recolha totalmente desenvolvida informaticamente na área da Educação e na área da Ciência e Tecnologia. [DGEEC/MEd|MCTES]

LA 1.6. Adotar metodologias cientificamente robustas no âmbito da modernização das estatísticas oficiais e participar no desenvolvimento e implementação dos referenciais metodológicos nacionais e internacionais.

- Realização de estudos para introdução de alterações no Inquérito ao Emprego decorrentes do novo Regulamento da UE para as Estatísticas Sociais.
- Análise do suporte de recolha do Inquérito às Empresas de Comércio, com vista à sua simplificação.
- Monitorização da metodologia de estimação do Comércio Internacional e minimização das revisões garantindo os parâmetros de qualidade definidos pelo Eurostat.
- Início da preparação do Inquérito à Fecundidade 2019.
- Continuação dos trabalhos conducentes à definição concetual dos dados sobre vacinações com a Direção-Geral da Saúde.
- Avaliação da metodologia em vigor para a produção de Estimativas das Obras Concluídas.
- Avaliação dos resultados do Inquérito Anual às Empresas de Construção, baseado numa nova metodologia.
- Conclusão da metodologia e modelo de recolha de preços de serviços de transporte rodoviário de mercadorias.
- Preparação de um estudo para modernização das estatísticas do turismo internacional.
- Preparação de um estudo sobre o alojamento local abaixo do limiar de reporte regulamentado (10 camas).
- Conclusão do documento com as “Linhas orientadoras para teste e avaliação de questionários estatísticos”.

- Consolidação do (novo) conjunto de conceitos na área da Educação. [DGEEC/MEd|MCTES]
- Desenvolvimento de outros exercícios com os dados do IPCTN no âmbito da revisão da metodologia de cálculo das dotações orçamentais nacionais para C&T, de forma a assegurar a comparabilidade dos dados portugueses com os dados dos restantes Estados-membros da União Europeia. [DGEEC/MEd|MCTES]

LA 1.7. Alargar a produção das estatísticas oficiais das áreas económica, financeira, social e ambiental, às novas realidades como a economia digital, o comércio eletrónico e outras de particular relevância, designadamente no âmbito dos objetivos de desenvolvimento sustentável da Agenda 2030, da globalização e competitividade, do turismo, do trabalho, das desigualdades sociais e dos movimentos migratórios.

- Ver também objetivo 2/LA2.1.
- Preparação do Inquérito piloto sobre Segurança no Espaço Público e Privado 2019.
- Preparação do módulo do Inquérito ao Emprego sobre "Organização do trabalho e do tempo de trabalho".
- Desenvolvimento da nova edição da Conta Satélite da Economia Social 2016 e do Inquérito ao Trabalho Voluntário 2018.
- Continuação dos estudos para desenvolvimento das estatísticas sobre doenças profissionais, no âmbito do Eurostat e em articulação com o GEP/MTSSS e Instituto da Segurança Social.
- Continuação da divulgação de novos indicadores estatísticos relativos ao setor do Ambiente.
- Conceção e análise de Indicadores de Desenvolvimento Sustentável (SDG), em articulação com entidades externas relacionadas com o setor.
- Continuação da articulação com a DGEG/MEc, nomeadamente para definição do questionário no âmbito do Inquérito ao Consumo de Energia no Sector Doméstico.
- Inclusão de um módulo com questões relativas ao impacto esperado do Brexit nas exportações das empresas no Inquérito sobre Perspetivas de Exportação de Bens.
- Continuação dos estudos sobre o setor de transporte rodoviário de passageiros por conta própria, em colaboração com o Instituto da Mobilidade e dos Transportes (IMT).
- Preparação do Inquérito Nacional de Saúde 2019, em colaboração com o Instituto Nacional de Saúde Dr. Ricardo Jorge, privilegiando a recolha via web.
- Continuação da implementação do Sistema de Informação de suporte à monitorização de contexto e de resultado do 'Portugal 2020' para disponibilização no Portal do INE.
- Início dos trabalhos para a mudança de base das Contas Nacionais Portuguesas (sendo 2017 o novo ano de referência), a divulgar em 2019.
- Realização dos trabalhos preparatórios para o Recenseamento Agrícola 2019.
- Inventariação e sistematização da informação estatística oficial que permite o cumprimento do Regulamento do Regime de Apoio à Recolha de Dados no quadro da Política Comum das Pescas. [DGRM/MM]

LA 1.8. Ampliar a desagregação geográfica de indicadores relevantes, com a devida salvaguarda dos padrões de qualidade que devem estar subjacentes às estatísticas oficiais, proporcionando, assim, à Sociedade um crescente conhecimento sobre as realidades regionais e locais.

- Ver também objetivo 2/LA2.1.
- Início de um estudo sobre a regionalização da Despesa de Consumo Final das Famílias, no âmbito das Contas Regionais.
- Continuação dos estudos de viabilidade de produção de estimativas anuais das migrações internacionais robustas e com maior detalhe geográfico nacional (regiões NUTS) e internacional (países de origem e destino) e migrações internas.
- Realização do Inquérito às Condições de Vida e Rendimento 2018 e divulgação (em novembro de 2018) dos resultados provisórios, pela primeira vez ventilados regionalmente ao nível de NUTS II.

**Objetivo 2:** Responder, com qualidade e oportunidade, às necessidades de informação estatística e fomentar a sua utilização e adequada interpretação, por parte dos cidadãos, através da modernização da comunicação, do reforço das iniciativas de difusão, da melhoria do acesso e compreensão das estatísticas oficiais, do incremento da literacia estatística e da promoção da notoriedade, pertinência e confiança nas estatísticas oficiais.

LA 2.1. Assegurar a qualidade das estatísticas oficiais nas suas várias dimensões (relevância, precisão e fiabilidade, oportunidade e pontualidade, coerência e comparabilidade, acessibilidade e clareza) e continuar a alargar a disponibilização de séries longas, melhorar a acessibilidade a dados e respetiva meta informação e comunicar de forma clara/transparente a revisão dos dados.

- Disponibilização das Estimativas provisórias da População.
- Elaboração do exercício de Projeções de População Residente 2017-2080.
- Disponibilização das Tábuas Completas de Mortalidade, para Portugal e Regiões NUTS I e II.
- Disponibilização dos indicadores esperança de vida à nascença e aos 65 anos para as regiões NUTS III (Continente), para o triénio 2015-2017.
- Divulgação das Estimativas Mensais de Emprego e Desemprego.
- Divulgação dos resultados do Inquérito ao Emprego (trimestral).
- Divulgação dos resultados do módulo ad hoc do Inquérito ao Emprego de 2018 sobre “Conciliação da vida profissional com a vida familiar”.
- Divulgação dos resultados definitivos do Inquérito às Condições de Vida e Rendimento (EU-SILC) 2017.
- Alteração, ao nível dos conteúdos, da publicação On-line - “Estatísticas da Cultura”.
- Divulgação dos dados do Inquérito aos Hospitais 2017 e do Inquérito aos Prestadores de Cuidados de Saúde Primários 2017.
- Divulgação da informação sobre Pessoal de Saúde 2017, com base em informação disponibilizada pelas ordens e associações profissionais.
- Disponibilização de nova publicação digital sobre indicadores dos Objetivos de Desenvolvimento Sustentável 2010-2017
- Divulgação no portal de dois novos indicadores no âmbito dos Objetivos de Desenvolvimento Sustentável (ODS), nomeadamente do objetivo 3 – Saúde de qualidade.

- Disponibilização de informação sobre: morbilidade nos cuidados de saúde primários, casos diagnosticados de tumores malignos, farmácias e medicamentos, cobertura vacinal e doenças de declaração obrigatória e ocorrências pré-hospitalares.
- Realização do Inquérito ao Sourcing Internacional no âmbito do desenvolvimento das estatísticas da globalização.
- Divulgação do Índice Sintético de Desenvolvimento Regional 2016 e respetivos índices parciais de competitividade, coesão e qualidade ambiental por NUTS III 2013.
- Início da produção e divulgação de Estatísticas de rendas na habitação a nível local, com periodicidade anual.
- Divulgação trimestral das Estatísticas de preços na habitação a nível local, nomeadamente, para as Cidades com mais de 100 mil habitantes e Áreas Metropolitanas.
- Divulgação das Estatísticas de uso e ocupação do solo.
- Melhoria da qualidade das estatísticas dos resíduos e alargamento do âmbito das estatísticas dos corpos de bombeiros.
- Divulgação das Matrizes Simétricas de Input-Output 2015.
- Compilação dos resultados finais das Contas Nacionais 2016 e dos resultados provisórios para 2017.
- Divulgação dos resultados sobre receitas e despesas de proteção social e beneficiários de pensões (SEEPROS), em 2016.
- Divulgação de informação relativa às transações de imóveis, incluindo aquisição de imóveis por não residentes, com base em informação proveniente da DGPJ/MJ.
- Divulgação das Contas Satélite da Agricultura, Ambiente e Saúde
- Implementação da base 2015 no Índice de Custos de Construção de Habitação Nova, retropolação da série.
- Implementação da base 2015 nas Estatísticas de Preços na Agricultura.
- Publicação de uma estimativa rápida do IPC/IHPC.
- Divulgação dos dados provisórios do Sistema de contas integradas das empresas SCIE 2017.
- Divulgação da 2ª edição do Inquérito aos Custos de Contexto dirigido às sociedades não financeiras.
- Disponibilização da publicação Práticas de Gestão 2016.
- Divulgação regular de Índices Mensais de Valor Unitário do Comércio Internacional.
- Divulgação dos resultados do Inquérito à Plantação das Árvores de Fruto e Oliveiras 2017.
- Criação de novos indicadores no Portal para a monitorização do Portugal 2020.
- Disponibilização com antecipação dos resultados do Inquérito ao Transporte Rodoviário de Passageiros.
- Divulgação dos resultados do Inquérito à Mobilidade nas Áreas Metropolitanas do Porto e de Lisboa.
- Divulgação dos resultados das estatísticas dos transportes ferroviários e fluviais que passaram a ter periodicidade mensal.
- Alargamento dos resultados no âmbito divulgação mensal de estatísticas de alojamento turístico.
- Divulgação dos resultados para a estimativa provisória de chegada de turistas internacionais em 2017.
- Divulgação dos indicadores relativos aos Inquéritos ao Potencial Científico e Tecnológico Nacional 2016 (IPCTN/Instituições e IPCTN/Empresas).
- Divulgação dos indicadores decorrentes do Inquérito Comunitário à Inovação 2014-2016.

- Publicação de um novo Destaque na área das Estatísticas da Construção e Habitação, dedicado ao tema da aquisição de imóveis por não residentes.
- Publicação de uma síntese exclusivamente infográfica dos temas analisados na 109.ª edição do Anuário Estatístico de Portugal, disponível também em versão interativa.
- Antecipação dos resultados das operações estatísticas de Quadros de Pessoal, Greves, Segurança e Saúde no Trabalho e Acidentes de Trabalho, face às datas ocorridas em 2017. [GEP/MTSSS]
- Divulgação de novos indicadores sobre emprego e remunerações. [GEP/MTSSS]
- Disponibilização da publicação Energia em Portugal - Principais Números (2007-2016). [DGEG/MATE]
- Disponibilização de resultados do inquérito piloto sobre Alunos com Necessidades Educativas Especiais no Ensino superior. [DGEEC/MEd|MCTES]
- Disponibilização dos resultados definitivos do Inquérito ao potencial científico e tecnológico nacional (IPCTN17) em dezembro, pela primeira vez no mesmo ano do lançamento da operação estatística. [DGEEC/MEd|MCTES]
- Disponibilização no sitio DGEEC de diversos dados, como por exemplo: tabelas de dados do Ensino Superior e ficheiros com pedidos de informação. [DGEEC/MEd|MCTES]
- Criação e divulgação no Portal de Estatísticas Oficiais de indicadores relativos a quotas de pesca. [DGRM/MM]

LA 2.2. Adotar estratégias de difusão e comunicação adequadas aos vários segmentos de utilizadores, recorrendo a Tecnologias de Informação e Comunicação mais avançadas, designadamente na melhoria dos portais de estatísticas, e incorporando mecanismos que facilitem a identificação de novas necessidades estatísticas.

- Desenvolvimento de trabalhos de melhoria contínua no Portal do INE e preparação de um novo layout do Portal.
- Realização de 15 modelos de relatórios às empresas no âmbito da disponibilização de informação de retorno aos respondentes dos inquéritos por autopreenchimento.
- Manutenção do tempo médio de resposta a pedidos pelo Serviço de Apoio a Clientes.
- Continuação do apoio a utilizadores de informação estatística do Eurostat, no âmbito do serviço ESDS – European Statistical Data Support.
- Continuação da realização de inquéritos à satisfação dos utilizadores.
- Realização de um Inquérito à Opinião do WebInq, tendo como objetivo avaliar a perceção dos prestadores de informação relativamente a aspetos relacionados com o WebInq.
- Análise, tratamento e resposta às sugestões e reclamações recebidas no INE.
- Conclusão da implementação do projeto dos novos subsistemas de processamento e divulgação do Sistema de Informação das Estatísticas da Justiça (consulta da informação). [DGPJ/MJ]
- Atualização e aperfeiçoamento do Sistema de consulta de informação – Educação com a inclusão de mais anos letivos e de uma nova área “Regiões em Números” com informação desagregada por NUTS e municípios. [DGEEC/MEd|MCTES]
- Atualização dos sites infoescolas e info cursos. [DGEEC/MEd|MCTES])

LA 2.3. Intensificar a colaboração com investigadores, nomeadamente aumentando a disponibilização de microdados anonimizados para fins de investigação e de Ficheiros de Uso Público, respeitando o princípio do Segredo Estatístico.

- Disponibilização de duas novas bases de dados (Museus Públicos – 2016; Hospitais Públicos: 2016), nos Ficheiros de Uso Público (microdados acessíveis a qualquer utilizador).
- Resposta a pedidos de informação para investigadores, no âmbito do Protocolo entre o INE, a FCT e a DGEEC/MEd/MCTES.
- Preparação de bases de microdados para investigação, em articulação com a DGPJ/MJ.
- No âmbito da constituição de um safe center nas instalações da DGEEC para acesso de investigadores a bases de dados efetuou-se o desenvolvimento de novos procedimentos com vista a melhorar os processos de data quality e de proteção de dados. [DGEEC/MEd|MCTES]

LA 2.4. Aumentar a visibilidade das estatísticas oficiais junto da Sociedade, enquanto bem público relevante e promover a sensibilização e partilha de informação utilizando os canais de comunicação adequados.

- Ver objetivo 2/LA2.1; LA 2.2. LA 2.3 LA 2.5

LA 2.5. Promover a literacia estatística, no que se refere quer ao entendimento e importância de utilização das estatísticas, designadamente através de uma intervenção mais ativa no sistema educativo em matéria estatística, quer ao dever cívico de participação na produção através da colaboração com as Autoridades Estatísticas na resposta pronta e rigorosa aos seus inquéritos.

- Manutenção da Rede de Informação do INE em Bibliotecas do Ensino Superior (RIIBES).
- Realização de diversas ações (atualização de conteúdos, novos conteúdos e divulgação), no âmbito do Projeto ALEA – Ação Local de Estatística Aplicada.
- Disponibilização de exemplares do Anuário Estatístico de Portugal a cerca de 1.150 bibliotecas escolares em estabelecimentos do ensino básico e secundário, no âmbito do Protocolo existente entre o INE e a Rede de Bibliotecas Escolares do Ministério da Educação.
- Dinamização e promoção da “European Statistics Competition/Competição Europeia de Estatística”
- Disponibilização de novos vídeos no canal Youtube do INE.
- Disponibilização de novas infografias no Portal do INE.
- Dinamização do Portal do INE no Facebook e no Pinterest e do ALEA no Facebook e no Twitter.
- Conceção da Explorística 2.0, em suporte físico e em suporte digital.
- Continuação da realização de sessões de sensibilização à estatística junto das entidades fornecedoras; e da apresentação e exploração sobre temas específicos das estatísticas da Justiça, organizadas junto de instituições de ensino, com vista à promoção da literacia estatística. [DGPJ/MJ]

**Objetivo 3:** Reforçar e consolidar os mecanismos de coordenação e cooperação interinstitucional, nos planos nacional e internacional.

LA 3.1. Prosseguir iniciativas que reforcem a cooperação institucional no seio do Sistema Estatístico Nacional, favorecendo uma resposta eficiente e eficaz a novas exigências e desafios da Sociedade, nomeadamente através da partilha de boas práticas e do intercâmbio de conhecimentos técnico-científicos e tecnológicos.

- Ver objetivo 3/ LA 3.2 e LA 3.9.
- Continuação da colaboração e articulação interinstitucional entre o INE e as EDC e outras entidades.
- Participação no Grupo de Trabalho no âmbito do CSE.

LA 3.2. Fomentar a investigação e a realização de estudos, nomeadamente em colaboração com a comunidade científica.

- Ver objetivo 3/ LA 3.9.
- Participação nas, XXIV Jornadas de Classificação e Análise de Dados JOCLAD.
- Organização do evento *Fifth International Workshop on Business Data Collection Methodology* (Lisboa 2018), em cooperação com o Instituto de Estatística da Holanda, a Universidade de Liubliana, o Instituto de Estatística da Noruega e o Bureau dos Censos dos Estados Unidos da América.
- Apresentação no *Seventh meeting of the Eastern Partnership's Expert Working Group on Statistics on Use of Administrative Data Sources in European Statistcs* de dois trabalhos: "Portugal *Simplified Business Information Today and Tomorrow"* e "*Mapping Potential Administrative Data Sources Today and Tomorrow"*.
- Promoção de protocolos de cooperação estatística com universidades, designadamente nas áreas dos Acidentes de Trabalho e da Segurança e Saúde no Trabalho. [GEP/MTSSS]
- Organização do Fórum Estatístico da DGEEC. [DGEEC/MEd|MCTES]
- 17 protocolos para: elaboração de teses de mestrados (2); acolhimento de 2 estagiárias de mestrado; desenvolvimento de projetos financiados pela FCT no âmbito da Inteligência Artificial e Gestão de Dados na Administração Pública (2) e para fins de investigação (11). [DGEEC/MEd|MCTES]

LA 3.9. Participar ativamente nas instâncias estatísticas internacionais, entre outras, ao nível da União Europeia, OCDE, Nações Unidas e Comunidade de Países de Língua Portuguesa (CPLP), contribuindo para o reforço da projeção do país na vertente estatística.

- Ver objetivo 3/LA3.10.
- Participação em reuniões do Comité do Sistema Estatístico Europeu, bem como dos diversos grupos de diretores e dos grupos de trabalho do Eurostat.
- Cooperação entre o SEE e o Sistema Europeu de Bancos Centrais, através do Fórum Estatístico Europeu e do Comité de Estatísticas Monetárias, Financeiras e de Balança de Pagamentos.
- Envolvimento em ESSnets na União Europeia.
- Participação no *Working Party on Statistics* (WPS) do Conselho da União Europeia.

- Participação em reuniões de acompanhamento de subvenções financeiras e contratos de prestação de serviços estabelecidos com a Comissão Europeia.
- Participação nas sessões anuais da Comissão de Estatística das Nações Unidas, da Conferência dos Estatísticos Europeus e do Comité de Estatísticas da OCDE.
- Participação em conferências e reuniões temáticas no âmbito das Nações Unidas e da OCDE.
- Participação em ações de formação em diversos domínios estatísticos, realizadas sobretudo em países da União Europeia.
- Liderança do projeto "Paridades de Poder de Compra" no Grupo dos Países do Sul da Europa.
- Participação em *Task forces* relevantes a nível europeu, designadamente no âmbito dos seguintes projetos: Censos da População e Habitação, *Big data*, Globalização, *Digital dissemination and communication* (DIGICOM), troca de microdados, questões metodológicas relacionadas com o PDE, ficheiros de empresas, Violência baseada no género.
- Apresentação, no *Seventh meeting of the Eastern Partnership's Expert Working Group on Statistics on Use of Administrative Data Sources in European Statistcs*, dos trabalhos "Portugal Simplified *Business Information Today and Tomorrow*" e "*Mapping Potential Administrative Data Sources Today and Tomorrow".*
- Apresentação de "*LFS series breaks with the adoption of the IESS FR How is Statistics Portugal planning to tackle the issue*?", no "*13th Workshop on* LFS *Methodology*", do Eurostat, Reykjavik (Islândia).
- Participação na conferência *European Conference on Quality in Official Statistics*, Cracóvia, Polónia.
- Participação na 20.ª Conferência Internacional de Estatísticas no Trabalho (ICLS) da Organização Internacional do Trabalho (OIT), Genebra (Suiça).
- Participação no Eurostat-*OECD Expert Group on Measuring the Joint Distribution of Household Income, Consumption and Wealth at Micro Level*, Bruxelas.
- Participação no *Workshop on best practices for EU-SILC revision*, organizado pelo Eurostat, Varsóvia.
- Participação no projeto europeu Auditoria Urbana de suporte à política regional e urbana da Comissão Europeia.
- Apresentação de "*Clustering mobility - combining geospatial and statistical data to define metropolitan subareas for the IMOB Survey sampling design*", SCORUS *Warsaw conference* 2018.
- Apresentação de "*Housing policy issues and relevance of Tax Authority data to produce house prices and rents statistics in* Portugal", OECD *Working Party on Territorial Indicators Workshop*, Paris.
- Participação (e integração *Steering Committee*) na Conferência IMAODBC 2018 (*International Marketing and Output Database Conference),* Weisbaden.
- Participação na CESS 2018 – *Conference of European Statistics Stakeholders*, Bamberg.
- Integração no *Steering Group* e participação nos *Working Packages* 1 - *User analysis*, 2 - *Innovative and sharable products and tools* e 4 - *Communication and promotion*, no âmbito da DIGICOM.
- Acompanhamento da implementação da Agenda 2030 e dos respetivos indicadores de monitorização dos Objetivos de Desenvolvimento Sustentável (ODS), em articulação com outras entidades nacionais envolvidas na coordenação dos ODS e com organismos internacionais com responsabilidades neste domínio.
- Participação na reunião do *Energy Statistics Development Group* na Agência Internacional de Energia. [DGEG/MATE]

- Participação nas reuniões do *Energy Statistics Working Group*, no Eurostat. [DGEG/MATE]
- Coordenação nacional do Inquérito TALIS 2018 (terceiro inquérito da OCDE) - visando, principalmente, o ambiente de aprendizagem nas escolas e as condições de trabalho dos docentes, realizado em cerca de 45 países, cujos resultados são publicados anualmente pela OCDE na publicação "*Education at a Glance*". [DGEEC/MEd|MCTES]
- Participação na *task force* do Eurostat "*Education Expenditure Data*".
- Participação no projeto internacional "Microdata" (OCDE), para avaliação do impacto dos incentivos, nomeadamente os fiscais, no desenvolvimento das atividades de I&D. [DGEEC/MEd|MCTES]
- Participação e apresentação de comunicações em conferências nacionais e internacionais, nomeadamente: Seminário Internacional de Educação, Guiné-Bissau (21 e 22 de março); "Economia portuguesa: ensaios sobre alterações estruturais", GPEARI/Ministério das Finanças (25 de janeiro); Seminário Tecnologias no Ensino / Formação - Gestão da Informação, Citeforma, Lisboa (maio); Seminário Internacional Estatísticas Educacionais e Avaliação Básica, INEP, Brasília (28 e 29 de junho). [DGEEC/MEd|MCTES]
- Participação no *Workshop Hate crime awareness raising/Understanding and improving hate crime recording and data collection* (Lisboa, 13 e 14 de março), conduzido pela Agência dos Direitos Fundamentais da UE (FRA) e pelo Escritório da OSCE para as Instituições Democráticas e Direitos Humanos (ODHIR), com uma apresentação que teve como pontos principais: o papel da DGPJ como produtora de estatísticas oficiais, o Sistema de Informação das Estatísticas da Justiça, os métodos de produção de estatísticas e a utilização, o tratamento, a análise e a divulgação de informação estatística. [DGPJ/MJ] **[LGAEO Obj.3/LA3.9]**

LA 3.10. Contribuir para o desenvolvimento e capacitação dos sistemas estatísticos de outros países, reforçando as relações bilaterais e multilaterais em particular com os países de língua portuguesa, no âmbito das prioridades da política de cooperação nacional.

- Ver objetivo 3/LA3.9.
- Conclusão da implementação do "Programa da CPLP para Capacitação dos Sistemas Estatísticos Nacionais dos PALOP e Timor-Leste" e elaboração de proposta para um segundo programa plurianual de cooperação estatística da CPLP (2019-2022).
- Mobilização de técnicos de todos os INE da CPLP para a "*2nd Expert Meeting on Statistics for SDGs*", no âmbito da implementação do Programa acima referido.
- Apoio bilateral aos institutos de estatística de Angola (formação estatística e amostragem), Brasil (Contas Trimestrais), Cabo Verde (Conselho Nacional de Estatística, IPC e organização institucional), Moçambique (Indicadores de curto-prazo) e São Tomé e Príncipe (Contas Nacionais e Conselho Nacional de Estatística).
- Cooperação com países candidatos e potenciais candidatos à UE, ao abrigo do "Instrumento de Assistência de Pré-Adesão" (IPA), e com países abrangidos pela Política Europeia de Vizinhança.
- Cooperação com o INE da Macedónia no âmbito do transporte rodoviário de mercadorias.
- Cooperação com a Polónia na área de validação de dados.
- Cooperação com o INE Canadá, na área de disseminação.

- Realização de uma sessão de apresentação do Sistema de Informação das Estatísticas da Justiça a uma delegação do Ministério da Justiça e do Trabalho de Cabo verde, direcionada para estatísticas relacionadas com menores. [DGPJ/MJ]
- Formação em matéria de Recolha e Tratamento de Dados Estatísticos a uma delegação do Tribunal Administrativo de Moçambique. [DGPJ/MJ]

INSTITUTO NACIONAL DE ESTATÍSTICA
STATISTICS PORTUGAL

19-12-2017
2.ª Versão

**ANO: 2018**

**MINISTÉRIO:** Presidência do Conselho de Ministros

**SERVIÇO: INSTITUTO NACIONAL DE ESTATÍSTICA, I.P. (Decreto-Lei nº 136/2012 – Lei Orgânica do INE)**

**MISSÃO:**
O INE, I. P., tem por missão a produção e divulgação de informação estatística oficial, promovendo a coordenação, o desenvolvimento e a divulgação da atividade estatística nacional.

**Objetivos Estratégicos 2018-2022:**

**Objetivo 1 : Aumentar a relevância das estatísticas oficiais para o conhecimento apropriado da realidade e para o suporte da tomada de decisão**, garantindo a modernização dos sistemas de produção, recursos e infraestruturas, através da adoção das mais recentes inovações nos domínios metodológico, científico e tecnológico, com salvaguarda dos direitos fundamentais constitucionalmente consagrados, e contribuindo para a transformação da Informação em Conhecimento.

**Objetivo 2: Responder, com qualidade e oportunidade, às necessidades de informação estatística e fomentar a sua utilização e adequada interpretação, por parte dos cidadãos**, através da modernização da comunicação, do reforço das iniciativas de difusão, da melhoria do acesso e compreensão das estatísticas oficiais, do incremento da literacia estatística e da promoção da notoriedade, pertinência e confiança nas estatísticas oficiais.

**Objetivo 3: Reforçar e consolidar os mecanismos de coordenação e cooperação interinstitucional**, nos planos nacional e internacional.

**Objetivos Operacionais**

**Eficácia** — Ponderação: 35%

| | |
|---|---|
| Resultado ponderado | 41,139% |
| Resultado dos objetivos de eficácia | 117,540% |

**O1. Alargar a oferta de informação estatística oficial e melhorar a sua acessibilidade** — Peso: 100%

| | |
|---|---|
| Resultado do objetivo ponderado | 117,540% |
| Resultado do objetivo | 117,540% |

| | INDICADORES | 2016 | 2017 | META 2018 | Tolerância | Valor crítico | PESO | RESULTADO | TAXA REALIZAÇÃO | CLASSIFICAÇÃO |
|---|---|---|---|---|---|---|---|---|---|---|
| Ind.1 | Avaliação dos resultados do Inquérito à Mobilidade nas Áreas Metropolitanas do Porto e de Lisboa | n.a. | n.a. | 2,9995 | 0,9995 | 4,25 | 40% | 4,300 | 126,00% | Superou |
| Ind.2 | Avaliação dos resultados das Estatísticas de Preços na Habitação a nível local | n.a. | n.a. | 2,9995 | 0,9995 | 4,25 | 30% | 4,190 | 123,80% | Superou |
| Ind.3 | Avaliação dos resultados do Inquérito às Condições de Vida e Rendimento 2018, com divulgação de resultados provisórios desagregados, pela primeira vez, por NUTS II | n.a. | n.a. | 2,9995 | 0,9995 | 4,25 | 30% | 3,910 | 100,00% | Atingiu |

**Eficiência** — Ponderação: 35%

| | |
|---|---|
| Resultado ponderado | 38,689% |
| Resultado dos objetivos de eficiência | 110,540% |

**O2. Prosseguir a introdução de modos de recolha tecnologicamente evoluídos e amigáveis para o respondente, procurando ganhos de tempo e qualidade nas suas respostas** — Peso: 50%

| | |
|---|---|
| Resultado do objetivo ponderado | 56,640% |
| Resultado do objetivo | 112,680% |

| | INDICADORES | 2016 | 2017* | META 2018 | Tolerância | Valor crítico | PESO | RESULTADO | TAXA REALIZAÇÃO | CLASSIFICAÇÃO |
|---|---|---|---|---|---|---|---|---|---|---|
| Ind.4 | Data de disponibilização do canal *web* como modo de resposta ao Inquérito à Utilização de Tecnologias da Informação e da Comunicação pelas Famílias (Simplex 2017: medida 32 - Inquéritos *on line*) | n.a. | n.a. | 13-04-2018 | 5 d.u. | 04-04-2017 | 40% | 10-04-2018 | 100,00% | Atingiu |
| Ind.5 | Percentagem de entrevistas conseguidas no IE nas duas semanas seguintes à semana de referência | 95,92% | 95,62% | 95,00% | 2,5 p.p. | 99,00% | 20% | 96,23% | 100,00% | Atingiu |
| Ind.6 | Percentagem de variáveis objeto de codificação automática | 21,82% | 58,5% | 60,00% | 5 p.p. | 75,00% | 20% | 55,04% | 100,00% | Atingiu |
| Ind.7 | Percentagem de produtos que incluem preços observados através de novas formas de recolha | 19,00% | 19,42% | 20,00% | 2,5 p.p. | 25,00% | 20% | 32,68% | 163,40% | Superou |

*** Valores disponíveis à data de novembro 2017**

**O3. Intensificar o processo de apropriação de dados administrativos e geo-espaciais para fins estatísticos, visando, designadamente, a redução da carga estatística e o aumento da qualidade das estatísticas oficiais nacionais** — **Peso: 50%**

| | |
|---|---|
| **Resultado do objetivo ponderado** | **54,200%** |
| **Resultado do objetivo** | **108,401%** |

| | INDICADORES | 2016 | 2017 | META 2018 | Tolerância | Valor crítico | PESO | RESULTADO | TAXA REALIZAÇÃO | CLASSIFICAÇÃO |
|---|---|---|---|---|---|---|---|---|---|---|
| Ind.8 | Grau de concretização do plano de implementação dos Censos 2021, previsto para 2018 | n.a. | n.a. | 100% | 0 | 125,00% | 60% | 100,00% | **100,00%** | **Atingiu** |
| Ind.9 | Avaliação do estudo de viabilidade relativo à utilização de dados administrativos na produção de estimativas anuais de fluxos migratórios internacionais com detalhe regional e países de origem e destino | n.a. | n.a. | 2,9995 | 0,9995 | 4,25 | 40% | 4,050 | **121,00%** | **Superou** |

**Qualidade** — **Ponderação: 30%**

| | |
|---|---|
| **Resultado ponderado** | **32,753%** |
| **Resultado dos objetivos de qualidade** | **109,175%** |

**O4. Disponibilizar, em tempo útil, informação estatística oficial de qualidade e relevante para a Sociedade** — **Peso: 80%**

| | |
|---|---|
| **Resultado do objetivo ponderado** | **87,842%** |
| **Resultado do objetivo** | **109,803%** |

| | INDICADORES | 2016 | 2017* | META 2018 | Tolerância | Valor crítico | PESO | RESULTADO | TAXA REALIZAÇÃO | CLASSIFICAÇÃO |
|---|---|---|---|---|---|---|---|---|---|---|
| Ind.10 | Percentagem das operações estatísticas programadas para 2018 cuja informação é divulgada sem atraso | 98,9% | 97,9% | 98,00% | 0,5 p.p. | 99,00% | 40% | 98,7% | **117,50%** | **Superou** |
| Ind.11 | Tempo médio de resposta (d.u.) a pedidos de esclarecimentos e de informação gratuita (para 95% dos pedidos) | 0,46 d.u. | 0,50 d.u. | 0,60 d.u. | 0,1 d.u. | 0,45 d.u. | 35% | 0,512 | **100,00%** | **Atingiu** |
| Ind.12 | Nível de satisfação dos clientes | 0,649 SRE | 0,611 SRE | 0,58 SRE | 0,05 SRE | 0,725 SRE | 25% | 0,645 | **111,21%** | **Superou** |

*** Valores disponíveis à data de novembro 2017**

**O5. Melhorar a comunicação com a Sociedade, visando quer elevar o seu nível de Literacia Estatística no que se refere ao correto entendimento e utilização da informação estatística, quer sensibilizá-la para sua responsabilidade na produção das estatísticas oficiais de qualidade, no que se refere à resposta aos inquéritos do INE** — **Peso: 20%**

| | |
|---|---|
| **Resultado do objetivo ponderado** | **21,333%** |
| **Resultado do objetivo** | **106,667%** |

| | INDICADORES | 2016 | 2017* | META 2018 | Tolerância | Valor crítico | PESO | RESULTADO | TAXA REALIZAÇÃO | CLASSIFICAÇÃO |
|---|---|---|---|---|---|---|---|---|---|---|
| Ind.13 | Número de Relatórios de Retorno de Informação Personalizada nos inquéritos às empresas e instituições | 11 | 11 | 15 | 2 | 19 | 60% | 15 | **100,00%** | **Atingiu** |
| Ind.14 | Número de novos conteúdos para promoção da literacia estatística divulgados no Portal do INE e/ou no site do Projeto ALEA | 25 | 22 | 24 | 2 | 30 | 40% | 28 | **116,67%** | **Superou** |

*** Valores disponíveis à data de novembro 2017**

**NOTAS EXPLICATIVAS**

**Nota 1:** Abreviaturas: n.a. = Não aplicável; p.p. = ponto percentual; d.u.=dias úteis; SRE = Saldo de Respostas Extremas

**Nota 2:** Unidades de medida: Os Indicadores 1, 2, 3, 8 e 9 são indicadores qualitativos, sendo a sua avaliação efetuada de acordo com "Ficha de avaliação de documentos (P/Q)", que estabelece os critérios de qualidade e prazo acordados. Consultar Anexo: Ficha de avaliação de documentos (P/Q).

**Nota 3:** Indicadores históricos:
- Os indicadores 5, 6, 7, 10, 11, 12 e 13 constituem indicadores históricos.
- Mantiveram-se alguns indicadores cujas metas estão estabilizadas, pois essa manutenção constitui só por si um desafio.
- Os dados apresentados para os anos 2016 e 2017 correspondem aos resultados realizados.

**Nota 4:** Cálculo dos valores críticos:
a) O valor crítico para os indicadores cujo resultado é avaliado através de um P/Q (Indicadores 1, 2, 3, e 9) tiveram em consideração a amplitude do intervalo estabelecido para a meta e o valor máximo que o indicador pode atingir.
c) Os valores críticos associados aos indicadores 5, 6 e 10 são valores almejados pelo INE, tendo em consideração o valor proposto para a meta.
b) Para os restantes indicadores, o valor crítico corresponde ao resultado esperado ao admitir-se uma taxa de realização de 125,0%, relativamente ao ponto médio do intervalo/ou limite superior do intervalo estabelecido para a meta do respetivo indicador.

**Nota 5:** Critério de superação: Para cada indicador o critério de superação encontra-se definido em "Fontes de Verificação".

**JUSTIFICAÇÃO DE DESVIOS: Fundamentação apresentada ao longo do Relatório de Atividades, desiganadamente nas fichas dos indicadores.**

**AVALIAÇÃO FINAL: 112,581%; BOM**

**Eficácia**
**117,540%**

**Eficiência**
**110,540%**

**Qualidade**
**109,175%**

**Recursos Humanos**

| DESIGNAÇÃO | PONTUAÇÃO | PLANEADOS | REALIZADOS | DESVIO |
|---|---|---|---|---|
| Dirigente - Direção superior | 20 | 60 | 60 | **0,0%** |
| Dirigente - Direção intermédia | 16 | 848 | 848 | **0,0%** |
| Técnico superior | 12 | 4068 | 4068 | **0,0%** |
| Assistente técnico | 8 | 2008 | 1808 | **-10,0%** |
| Assistente operacional | 5 | 55 | 55 | **0,0%** |
| **Total** | | **7039** | **6839** | **-2,8%** |

**Recursos Financeiros**

| DESIGNAÇÃO | PLANEADOS | EXECUTADOS | DESVIO |
|---|---|---|---|
| **Orçamento de funcionamento** | **32.038.911,00** | **30.062.891,80** | **-1.976.019,20** |
| Despesas c/Pessoal | 27.511.736,00 | 26.716.656,76 | -795.079,24 |
| Aquisições de Bens e Serviços | 3.652.800,00 | 2.621.671,43 | -1.031.128,57 |
| Outras despesas correntes | 159.375,00 | 173.710,47 | 14.335,47 |
| Despesas Restantes | 715.000,00 | 550.853,14 | -164.146,86 |
| **PIDDAC** | **0,00** | **0,00** | **0,00** |
| **Outros valores** | **0,00** | **0,00** | **0,00** |
| **TOTAL (OF+PIDDAC+Outros)** | **32.038.911,00** | **30.062.891,80** | **-1.976.019,20** |

**Nota: O valor referente ao total "OE2018" corresponde à dotação inicial atribuída pela Tutela e previsão inicial de Receitas Próprias.**

| Indicadores: Fontes de Verificação |
|---|
| **O1/Indicador 1: Avaliação dos resultados do Inquérito à Mobilidade nas Áreas Metropolitanas do Porto e de Lisboa**<br>Fonte de verificação: Documento técnico.<br>Indicador qualitativo de acordo com "Ficha de avaliação de documentos (P/Q)", que estabelece os critérios de qualidade e prazo acordados.<br>Critério de superação: P/Q>3,999 (Consultar Anexo: Ficha de avaliação de documentos (P/Q)). |
| **O1/Indicador 2: Avaliação dos resultados das Estatísticas de Preços na Habitação a nível local**<br>Fonte de verificação: Documento técnico.<br>Indicador qualitativo de acordo com "Ficha de avaliação de documentos (P/Q)", que estabelece os critérios de qualidade e prazo acordados.<br>Critério de superação: P/Q>3,999 (Consultar Anexo: Ficha de avaliação de documentos (P/Q)). |
| **O1/Indicador 3: Avaliação dos resultados do Inquérito às Condições de Vida e Rendimento 2018, com divulgação de resultados provisórios desagregados, pela primeira vez, por NUTS II**<br>Fonte de verificação: Documento técnico.<br>Indicador qualitativo de acordo com "Ficha de avaliação de documentos (P/Q)", que estabelece os critérios de qualidade e prazo acordados.<br>Critério de superação: P/Q>3,999 (Consultar Anexo: Ficha de avaliação de documentos (P/Q)). |
| **O1/Indicador 4: Data de disponibilização do canal web como modo de resposta ao Inquérito à Utilização de Tecnologias da Informação e da Comunicação pelas Famílias (Simplex 2017: medida 32 - Inquéritos on line)**<br>Fonte de verificação: Canal web<br>Critério de superação: Data de disponibilização>20/04/2018 |
| **O2/Indicador 5: Percentagem de entrevistas conseguidas no IE nas duas semanas seguintes à semana de referência**<br>Fonte de verificação:Relatório interno sobre a atividade de recolha. Sistema informático SIGINQ.<br>Critério de superação: Percentagem de entrevistas conseguidas no IE nas duas semanas seguintes à semana de referência>97,5% |
| **O2/Indicador 6: Percentagem de variáveis objeto de codificação automática**<br>Fonte de verificação: Relatório interno sobre a atividade de recolha. Sistema informático SIGINQ.<br>Critério de superação: Percentagem de variáveis objeto de codificação automática>65,0% |
| **O2/Indicador 7: Percentagem de produtos que incluem preços observados através de novas formas de recolha**<br>Fonte de verificação: Relatório interno sobre a atividade de recolha. Sistema informático SIGINQ.<br>Critério de superação: Percentagem de produtos que incluem preços observados através de novas formas de recolha>22,5% |
| **O3/Indicador 8: Grau de concretização do plano de implementação dos Censos 2021, previsto para 2018**<br>Objetivo de política do Programa Orçamental do PO02 - Governação: "Modernizar o Modelo Censitário em 2021: A caminho de um Censo Digital"<br>Fonte de verificação: Relatórios de execução.<br>Critério de superação: Grau de concretização do plano de implementação dos Censos 2021, previsto para 2018 >125%. |
| **O3/Indicador 9: Avaliação do estudo de viabilidade relativo à utilização de dados administrativos na produção de estimativas anuais de fluxos migratórios internacionais com detalhe regional e países de origem e destino**<br>Fonte de verificação: Estudo de viabilidade relativo à utilização de dados administrativos na produção de estimativas anuais de fluxos migratórios internacionais com detalhe regional e países de origem e destino<br>Indicador qualitativo de acordo com "Ficha de avaliação de documentos (P/Q)", que estabelece os critérios de qualidade e prazo acordados.<br>Critério de superação: P/Q>3,999 (Consultar Anexo: Ficha de avaliação de documentos (P/Q)). |
| **O4/Indicador 10: Percentagem das operações estatísticas programadas para 2018 cuja informação é divulgada sem atraso**<br>Fonte de verificação: Indicadores mensais e trimestrais de acompanhamento do Plano de Atividades do INE. Sistema informático: SIGINE.<br>Critério de superação: Percentagem das operações estatísticas programadas para 2018 cuja informação é divulgada sem atraso> 98,5% |
| **O4/Indicador 11: Tempo médio de resposta (d.u.) a pedidos de esclarecimentos e de informação gratuita (para 95% dos pedidos)**<br>Fonte de verificação: Indicadores trimestrais. Sistema Informático XEO com suporte do BO (Business Object).<br>Critério de superação: Tempo médio de resposta a pedidos de esclarecimentos e de informação gratuita< 0,5 d.u. para 95% dos casos |
| **O4/Indicador 12: Nível de satisfação dos clientes**<br>Fonte de verifcação: Relatórios internos sobre os Inquéritos à satisfação dos clientes do INE. Sistema informático: XEO com suporte do BO (Business Object) e Excel.<br>Unidade de medida do Indicador = Saldos de Respostas Extremas (SRE), cujos valores podem variar entre -1 e + 1.<br>Critério de superação: Nível de satisfação dos clientes > 0,63 SRE |
| **O5/Indicador 13: Número de Relatórios de Retorno de Informação Personalizada nos inquéritos às empresas e instituições**<br>Fonte de verificação: Relatórios de Retorno de Informação Personalizada por respondente aos inquéritos às empresas e instituições. Sistema informático SIGINQ.<br>Critério de superação: Número de Relatórios de Retorno de Informação Personalizada nos inquéritos às empresas e instituições > 17 |
| **O5/Indicador 14 Número de novos conteúdos para promoção da literacia estatística divulgados no Portal do INE e/ou no site do Projeto ALEA**<br>Fonte de verificação: Divulgação dos novos conteúdos no Portal do INEe/ou no site do Projeto ALEA<br>Critério de superação: Número de novos conteúdos divulgados no Portal do INE e/ou no site do Projeto ALEA > 26 novos conteúdos |

Objetivos mais relevantes – QUAR 2018

| | Eficácia | Eficiência | | Qualidade | |
|---|---|---|---|---|---|
| Peso dos parâmetros | 35% | 35% | | 30% | |
| Objetivos Operacionais | O1. | O2. | O3. | O4. | O5. |
| Peso dos objetivos no respetivo parâmetro | 100% | 50% | 50% | 80% | 20% |
| Peso de cada objetivo no total dos objetivos | 35% | 17,50% | 17,50% | 24% | 6% |
| Objetivos mais relevantes | X | | X | X | |
| | 79,50% | | | | |

Afetação de Recursos Humanos (detalhado)

| Recursos Humanos 2018 | Pontuação | Planeado | | Executado | | Desvio (pontos) |
|---|---|---|---|---|---|---|
| | | Número | Pontos Planeados | Número | Pontos executados | |
| **DIRIGENTES SUPERIORES** | **20** | **3** | **60** | **3** | **60** | **0%** |
| Presidente | | 1 | | 1 | | |
| Vogal | | 2 | | 2 | | |
| **DIRIGENTES INTERMÉDIOS** | **16** | **53** | **848** | **53** | **848** | **0%** |
| Diretor | | 5 | | 5 | | |
| Diretor adjunto | | 4 | | 4 | | |
| Diretor de serviço | | 27 | | 27 | | |
| Delegado | | 4 | | 4 | | |
| Diretor de núcleo | | 13 | | 13 | | |
| **TRABALHADORES** | | **601** | | **576** | | |
| Coordenador de projeto | 12 | 2 | **24** | 2 | 24 | 0,0% |
| Técnico superior (*) | 12 | 337 | **4 044** | 337 | 4 044 | 0,0% |
| Assistente técnico | 8 | 251 | **2 008** | 226 | 1808 | -10,0% |
| Assistente operacional | 5 | 11 | **55** | 11 | 55 | 0,0% |
| **TOTAL de colaboradores** | | **657** | **7 039** | **632** | **6 839** | **-2,8%** |

(*) Inclui 336 Técnicos Superiores Especialistas em Estatística e 1 Técnico Superior da Carreira Geral.

Avaliação Final (QUAR2018)

| Avaliação Final | |
|---|---|
| **Expressão quantitativa** | **Expressão qualitativa** |
| **112,581%** | **BOM** |

| | Resultado parcial não ponderado | Peso dos objetivos | Resultado parcial ponderado |
|---|---|---|---|
| **Eficácia** | 117,54% | 35% | 41,14% |
| **Eficiência** | 110,54% | 35% | 38,69% |
| **Qualidade** | 109,175% | 30% | 32,75% |

## Recursos por objetivo/Indicadores

Taxa de realização por indicador (Eficácia, Eficiência e Qualidade)

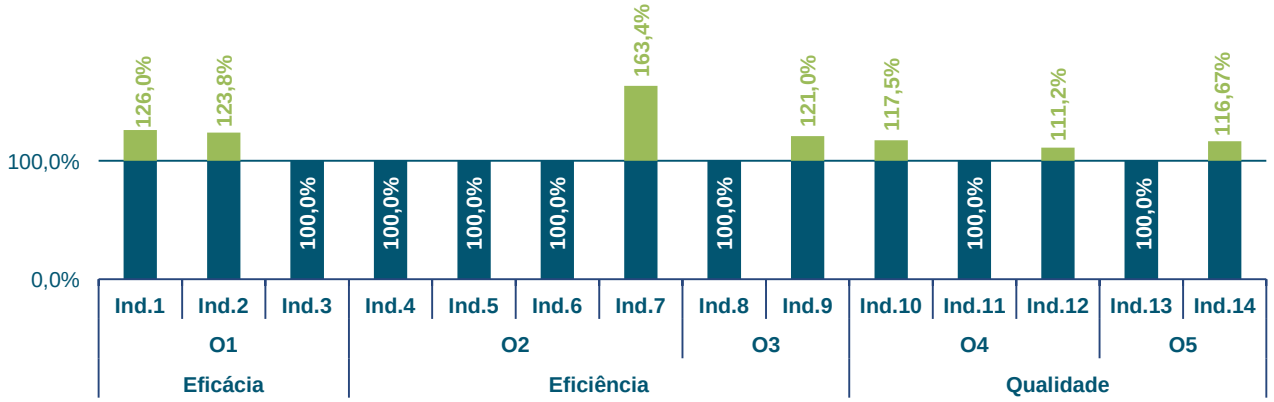

## Recursos por Meios Disponíveis

### Recursos Humanos

Distribuição por categoria profissional em pontos (planeados e afetos)

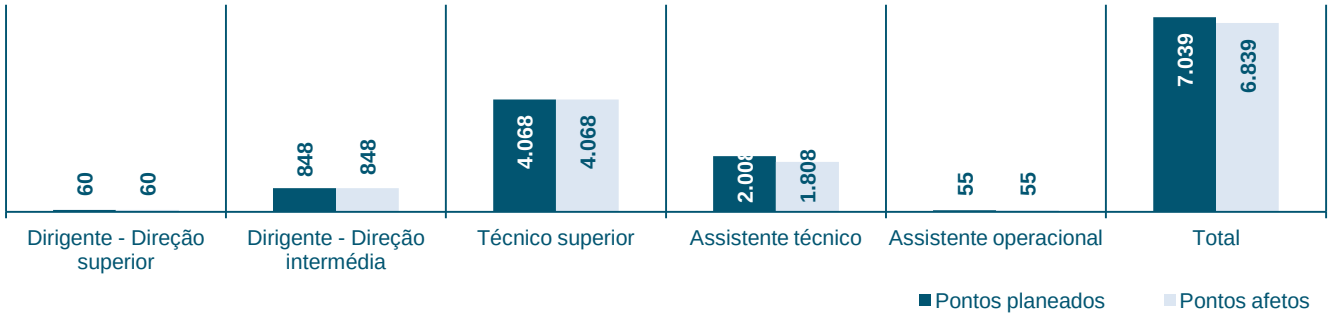


Distribuição por categoria profissional em número (planeados e afetos)

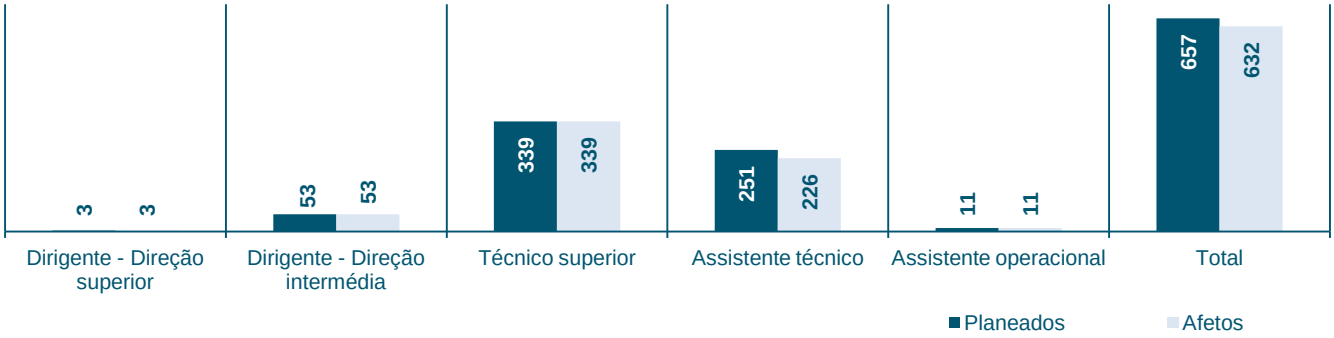


### Recursos Financeiros

Orçamento de Funcionamento, PIDDAC e outros valores[15] (Planeado e Executado)

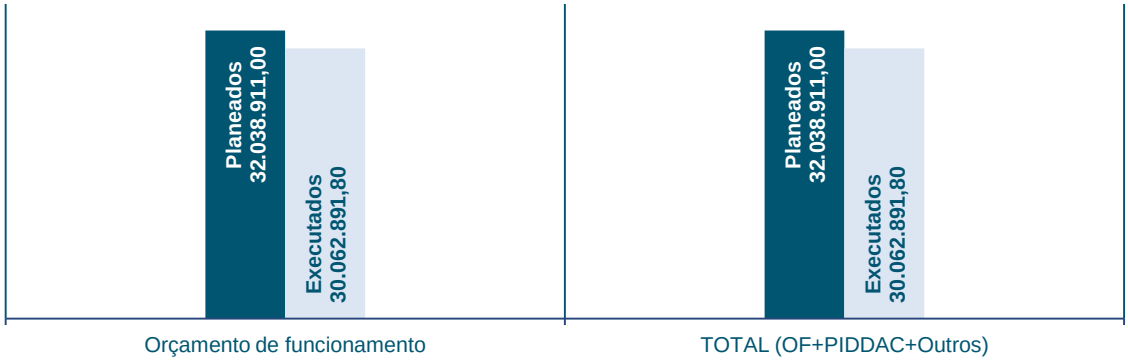


[15] Não foram planeados, nem executados valores de PIDDAC e outros valores (valores iguais a zero).

## **Anexo 4** – Metodologia de cálculo do custo total da atividade estatística

O custo da atividade estatística do INE foi calculado numa ótica económica, de acordo com a metodologia que se descreve:

a) Custos diretos ou diretamente imputáveis às atividades estatísticas/missão, tais como: remunerações (imputadas com base no tempo de trabalho afeto a cada atividade), questionários, material diverso, honorários (entrevistadores e outros), deslocações e estadas, ajudas de custo, correios e subcontratos.

Para cada atividade pode concorrer mais que uma unidade orgânica. Em regra, para cada atividade estatística foram contabilizadas, como concorrendo de forma direta, a unidade orgânica responsável pela operação, o Departamento de Recolha de Informação e o Departamento de Metodologia e de Sistemas de Informação (na parte que respeita à seleção das amostras e ao desenvolvimento de aplicações específicas a cada operação).

b) Custos das atividades não estatísticas das unidades orgânicas de produção/missão, tais como: custos indiretos (os quais não são possíveis de imputação a qualquer atividade) e custos imputados a atividades de apoio à produção/missão. Estes custos são imputados às atividades estatísticas dessas unidades orgânicas na proporção dos custos diretos destas.

c) Custos das atividades não estatísticas das unidades orgânicas de apoio à produção/missão. Representam os custos das unidades orgânicas de apoio à produção/missão, os quais ocorrem por serem necessários à realização das atividades estatísticas. Para contabilizar a totalidade dos custos provocados por cada atividade estatística, distribui-se a totalidade dos custos das atividades não estatísticas das unidades orgânicas de apoio à produção/missão (incluindo os custos indiretos), pelas atividades estatísticas. Esta imputação foi feita através de uma distribuição proporcional destes custos.

O cálculo do custo de cada operação estatística é, assim, apurado do seguinte modo:

$$CP = [CD + CUP + CUA]$$

onde:

CP corresponde aos custos globais de produção de uma determinada operação estatística;

CD são os custos diretos (descritos na alínea a);

CUP são os custos das atividades não estatísticas (incluindo os custos indiretos) originados na(s) unidade(s) que contribui(em) diretamente para a produção de uma operação estatística (descritos na alínea b);

CUA são os custos das atividades não estatísticas (incluindo os custos indiretos) das unidades de apoio (descritos na alínea c).

**Quadro n.º 21** – Rubricas de Custos por Natureza, consideradas pelas Entidades com Delegação de Competências do INE

| RUBRICAS | DGEEC/MEd\|\|MCTES | DGEG/ MEc | DGPJ/ MJ | DGRM/ MM | GEP/ MTSSS |
|---|---|---|---|---|---|
| ***Custos Diretos*** | | | | | |
| Instrumentos de notação/Mat. diversos | | | | X | |
| Material de escritório | X | X | X | X | X |
| Material de computador | X | X | X | X | |
| Comunicação - correios | X | X | X | X | X |
| Comunicação - Tel, fax, telex. | X | X | X | X | X |
| Deslocações e estadas - País | X | | X | | |
| Deslocações e estadas - Estrang. | X | X | X | X | X |
| Honorários / Subcontratos | | X | | | |
| Trabalhos especializados | X | X | X | | X |
| Publicidade e propaganda | | | | | |
| Difusão | | | | | |
| Formação profissional | X | X | X | | X |
| Remunerações | X | X | X | X | X |
| Subsídio de férias e Natal | X | X | X | X | X |
| Ajudas de custo | X | X | X | X | X |
| Subsídio de refeição | X | X | X | X | X |
| Encargos sobre remunerações | X | | X | | X |
| Outros custos com pessoal | X | | X | | X |
| Outros fornecimentos e serviços | X | | X | | X |
| ***Custos Indiretos*** | | | | | |
| Eletricidade e água | X | X | | | X |
| Combustíveis | X | | X | | X |
| Livros e documentação técnica | X | X | X | | |
| Rendas de edifícios | X | | | | X |
| Alugueres e juros | X | | X | | |
| Despesas de representação | X | | | | X |
| Seguros | | | X | | |
| Conservação e reparação - Equip.informát. | X | | X | | |
| Conservação e reparação - Outros | X | X | X | | X |
| Amortizações | | | | | |
| Limpeza, higiene e conforto | X | | X | | X |
| Vigilância e segurança | X | | | | |

Dado que os custos reportados por cada Entidade não são comparáveis entre si, nem com os valores reportados para o INE, uma vez que as diferentes Entidades incluíram no custo reportado um conjunto diferente de rubricas orçamentais, levou-se a cabo uma correção, que consistiu numa imputação de custos a algumas das rubricas que não foram consideradas por cada uma das Entidades com delegação de competências (Quadro n.º 21). Esta imputação teve por referência os valores que elas assumem no INE, tal como se apresenta no Quadro n.º 22.

**Quadro n.º 22** – Valores que as rubricas de custos assumem no INE

| Rubricas | Valores assumidos no INE |
|---|---|
| Eletricidade e Água | 0,0084 |
| Material de Escritório e Computador | 0,0004 |
| Comunicações – Correios | 0,0023 |
| Comunicações – Telefone | 0,0026 |
| Deslocações e Estadas Estrangeiro | 0,0068 |
| Conservação e Reparação – Equipamento Informático | 0,0120 |
| Conservação e Reparação – Outros Equipamentos | 0,0098 |
| Limpeza, Higiene e Conforto | 0,0094 |
| Vigilância e Segurança | 0,0078 |
| Ajudas de Custo – Estrangeiro | 0,0018 |

Na leitura dos valores do Custo Estimado das Atividades, importa ter presente que os números apresentados resultam deste exercício de imputação. No exercício apenas se imputaram rubricas que pareceram essenciais para levar a cabo a atividade, não tendo sido imputados, por exemplo, quaisquer custos associados ao trabalho de campo, uma vez que estes têm um peso no INE não comparável ao peso que assumirá noutras entidades. A estimativa apresentada poderá, assim, subestimar o verdadeiro custo da produção estatística nacional.

Por outro lado, também não é seguro que o peso relativo que as rubricas imputadas pelo INE corresponda ao peso que assumem noutras entidades. No entanto, esta metodologia, apesar das limitações reconhecidas, parece ser uma primeira boa aproximação para avaliar o custo total da produção estatística nacional.

# Índice Quadros

**Quadro n.º 1** - Total de respostas aos Inquéritos às Famílias e Respostas via CATI e CAWI ..... 33
**Quadro n.º 2 -** Pedidos de Informação por tipo de canal ..... 76
**Quadro n.º 3 –** Número de pedidos solicitados por investigadores (2017-2018) ..... 80
**Quadro n.º 4** – Bases de microdados mais solicitadas por número de solicitações ..... 81
**Quadro n.º 5** – Utilizadores por Biblioteca (2017- 2018) ..... 82
**Quadro n.º 6** – Ações no âmbito da auscultação à satisfação dos utilizadores ..... 86
**Quadro n.º 7** – Síntese dos resultados dos níveis de satisfação (2014-2018) ..... 91
**Quadro n.º 8** – Inquéritos realizados para a auscultação à satisfação dos utilizadores ..... 91
**Quadro n.º 9** – Implementação de ações de melhoria ..... 95
**Quadro n.º 10 -** Disponibilidade de Informação, em 2018, e respetivas Taxas de Execução, por Entidade ..... 105
**Quadro n.º 11** - Taxas de execução da informação disponibilizada pelo INE e pelas Entidades com Delegação de Competências, em 2018 ..... 106
**Quadro n.º 12** - Taxas de execução das publicações estatísticas editadas pelo INE e pelas Entidades com Delegação de Competências, em 2018 ..... 109
**Quadro n.º 13** - Disponibilidade de informação, por área estatística e atividade, em 2018 ..... 111
**Quadro n.º 14** - Edição de publicações, por Área Estatística, em 2018 ..... 136
**Quadro n.º 15** – Recursos Humanos e Financeiros, por áreas de atividade, em 2018 – Total (INE e EDC) ..... 144
**Quadro n.º 16** – Recursos Humanos e Financeiros, por áreas de atividade, em 2018 - INE ..... 145
**Quadro n.º 17** – Recursos Humanos e Financeiros, por áreas de atividade, em 2018 - Entidades com Delegação de Competências do INE ..... 146
**Quadro n.º 18** – Execução Financeira (Ótica da Contabilidade Pública) ..... 147
**Quadro n.º 19** – Entradas e Saídas de recursos humanos ..... 150
**Quadro n.º 20** – Distribuição dos trabalhadores por carreira ..... 151
**Quadro n.º 21** – Rubricas de Custos por Natureza, consideradas pelas Entidades com Delegação de Competências do INE ..... 177
**Quadro n.º 22** – Valores que as rubricas de custos assumem no INE ..... 178

# Índice Gráficos

**Gráfico n.º 1 –** Distribuição das respostas por aspeto avaliado do grupo "WebInq e funcionalidades" ..... 29
**Gráfico n.º 2 -** Distribuição das respostas por aspeto avaliado do grupo "Questionários/formulários eletrónicos"..... 29
**Gráfico n.º 3** - Distribuição das respostas por aspeto avaliado do grupo "Serviço de apoio ao respondente" ..... 30
**Gráfico n.º 4 -** Recolha Eletrónica - % de respostas recebidas..... 31
**Gráfico n.º 5 -** Número de visitas ao WebInq..... 31
**Gráfico n.º 6 -** Número de questionários entregues via WebInq ..... 31
**Gráfico n.º 7** - Evolução dos custos com correios e comunicações nos inquéritos às empresas (€)..... 32
**Gráfico n.º 8 -** Evolução dos custos com entrevistadores Operações correntes ..... 32
**Gráfico n.º 9 -** Recolha Telefónica - Entrevistas conseguidas ..... 33
**Gráfico n.º 10** - Número Operações Estatísticas, por Área Estatística ..... 35
**Gráfico n.º 11 -** Número acessos do Portal em 2017 e 2018..... 74
**Gráfico n.º 12 -** Número Acessos a indicadores da base de dados, por tema em 2017 e 2018 ..... 74
**Gráfico n.º 13 -** Número páginas visionadas do Portal em 2017 e 2018 ..... 75
**Gráfico n.º 14 -** Páginas com maior número de acessos em 2017 e 2018..... 75
**Gráfico n.º 15 -** Número de publicações em papel em 2017 e 2018 ..... 75
**Gráfico n.º 16 -** Número de nado -digitais em 2017 e 2018 ..... 76
**Gráfico n.º 17 -** Evolução do número total de Pedidos de Informação dos últimos 5 anos..... 77
**Gráfico n.º 18 -** Áreas temáticas mais solicitadas (2017-2018)..... 77
**Gráfico n.º 19 -** Atendimento telefónico automático por indicador (2017-2018) ..... 78
**Gráfico n.º 20 –** Formação no âmbito da RIIBES (2017-2018) ..... 79
**Gráfico n.º 21 -** Tempo médio de resposta a solicitações dos investigadores (2017-2018) ..... 81
**Gráfico n.º 22 -** ESDS – Número de pedidos por tipo (2017-2018)..... 82
**Gráfico n.º 23 –** Nível médio de satisfação do serviço prestado na resposta a pedidos de informação ..... 87
**Gráfico n.º 24 –** Nível médio de satisfação das Bibliotecas do INE ..... 88
**Gráfico n.º 25 –** Nível médio de satisfação do Portal do INE..... 89
**Gráfico n.º 26 –** Nível médio de satisfação dos participantes nas Visitas de Estudo ..... 90
**Gráfico n.º 27 –** Nível médio de satisfação dos participantes nas ações de formação do INE, no âmbito do RIIBES ... 90
**Gráfico n.º 28 –** Nível médio de satisfação dos clientes, por área ..... 92
**Gráfico n.º 29 –** Nível médio de satisfação dos clientes ..... 92
**Gráfico n.º 30 –** Sugestões por tipo (%) ..... 94
**Gráfico n.º 31 –** Reclamações por tipo (%) ..... 94
**Gráfico n.º 32 –** Sugestões e Reclamações (2014-2018) ..... 95
**Gráfico n.º 33 -** Número de reuniões internacionais ..... 100
**Gráfico n.º 34 -** Número de reuniões no âmbito do Eurostat ..... 101
**Gráfico n.º 35 –** Custo da Atividade Estatística, em 1.000 Euros ..... 143
**Gráfico n.º 36 –** Distribuição dos trabalhadores por sexo ..... 150
**Gráfico n.º 37 –** Distribuição dos trabalhadores por carreira e sexo ..... 151
**Gráfico n.º 38 –** Estrutura etária..... 152
**Gráfico n.º 39 –** Estrutura etária por carreira..... 152
**Gráfico n.º 40 –** Distribuição de trabalhadores por habilitação ..... 153
**Gráfico n.º 41 –** Distribuição de trabalhadores por antiguidade..... 153
**Gráfico n.º 42 –** Distribuição de trabalhadores por modalidades de horários..... 154
**Gráfico n.º 43 –** Causas de absentismo ..... 154
**Gráfico n.º 44 –** Encargos com pessoal ..... 155
**Gráfico n.º 45 –** Distribuição remuneratória..... 155
**Gráfico n.º 46 –** Distribuição remuneratória (mulheres e homens) ..... 156

www.ine.pt