

# Relação entre o município de residência do aluno e o estabelecimento de Ensino Superior onde se encontra inscrito

**INE**

22 de novembro de 2019

Carlos Malaca/Mónica Luengo

- ❖ Informação estatística divulgada pela DGEEC
- ❖ Motivação
- ❖ Fontes de informação:
  - Inquérito RAIDES
  - Informação de suporte ao RAIDES
- ❖ Metodologia
- ❖ Apresentação de resultados - Ano letivo 2018/19

# Informação estatística divulgada pela DGEEC

- ❖ “Inscritos residentes em Portugal por município de residência/estabelecimento de ensino”
- ❖ Publicação anual
- ❖ Informação desde o ano letivo 2015/16
- ❖ Disponibilizada em formato Excel e ODS
- ❖ <http://www.dgeec.mec.pt/np4/EstatVagasInsc/>

# Motivação

- ❖ Pedidos de informação solicitados à DGEEC:
  - ✓ Câmaras municipais
  - ✓ Entidades que se interessam pelo estudo de fluxos

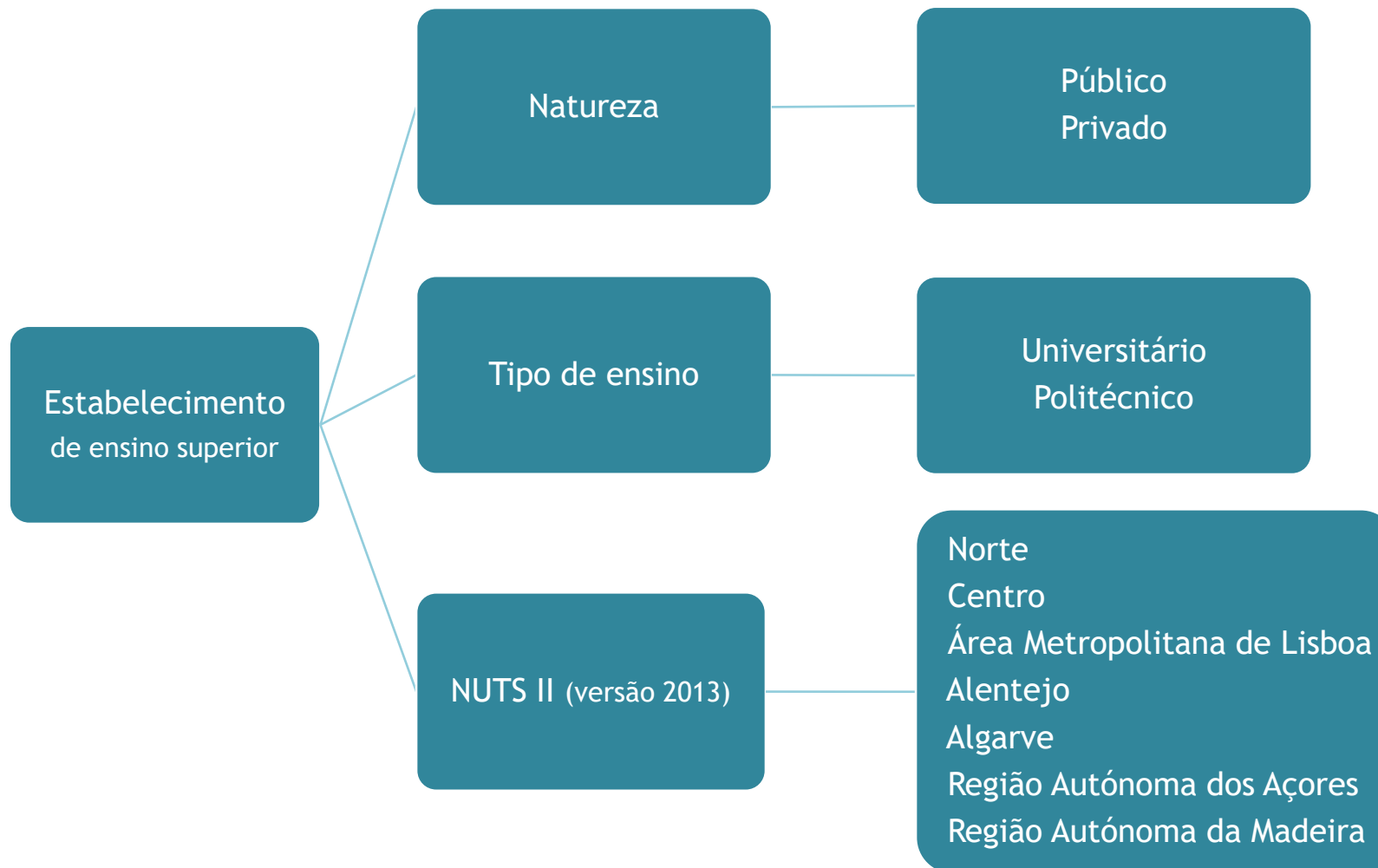
# Fontes de informação

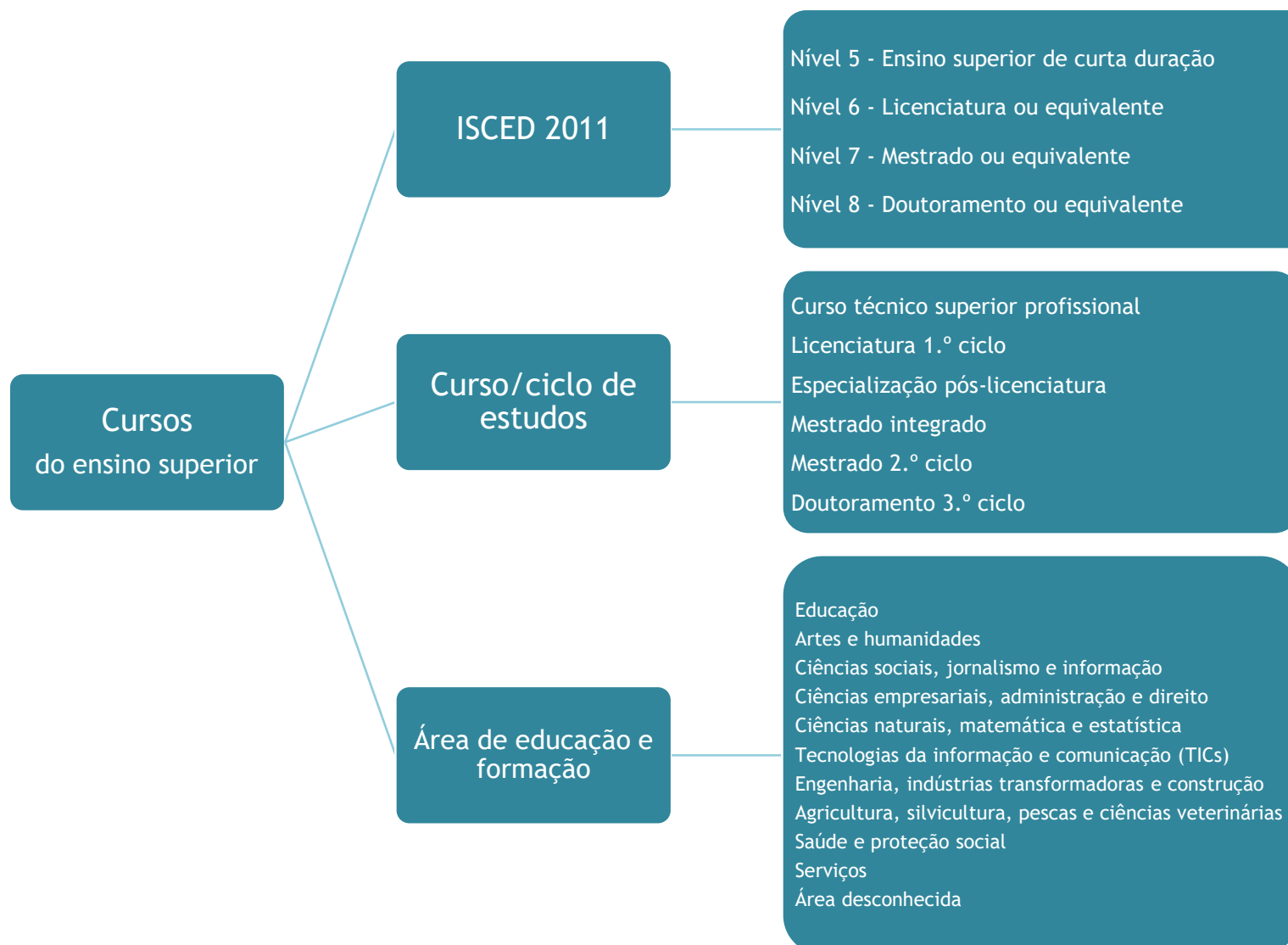
## Inquérito RAIDES



- ❖ Inquérito ao Registo de Alunos Inscritos e Diplomados do Ensino Superior (RAIDES)
- ❖ O RAIDES é um instrumento de notação do Sistema Estatístico Nacional (Lei n.º 22/2008, de 13 de maio), de resposta obrigatória, registado no INE sob o n.º 10259
- ❖ Inquérito anual, de âmbito nacional, dirigido a todos os estabelecimentos de ensino superior
- ❖ Tem como objetivo caracterizar o sistema de ensino superior, na vertente de alunos inscritos e diplomados
- ❖ Unidade estatística: Aluno
- ❖ A recolha de dados efetua-se a partir de uma plataforma eletrónica

## Informação de suporte ao RAIDES





# Metodologia

## ❖ País de residência permanente do aluno

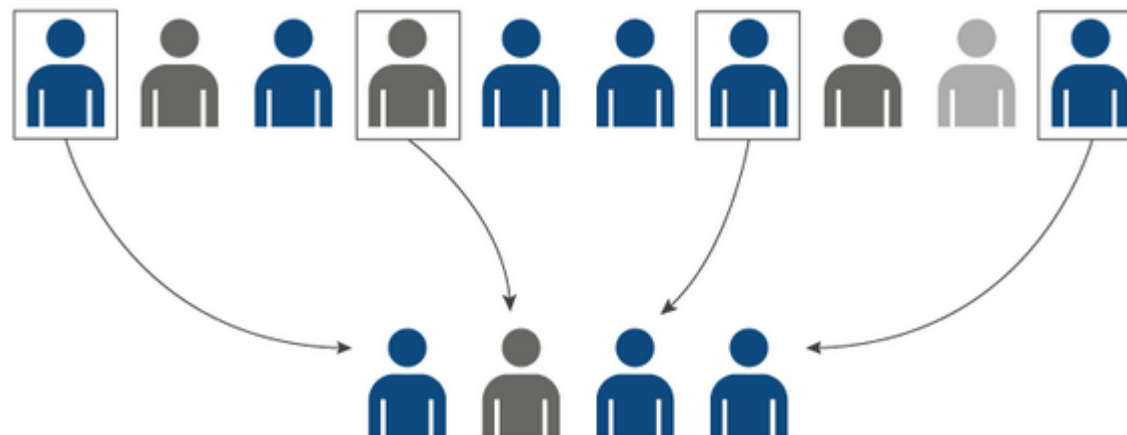
- País onde o aluno tem a sua residência permanente;

Considera-se como país de residência permanente aquele onde o aluno teve a sua residência habitual por um período contínuo de pelo menos 12 meses, imediatamente anterior ao momento da inscrição;

- Campo de preenchimento obrigatório.

## ❖ Município da residência permanente do aluno

- Município em que o aluno tem a sua residência permanente;
- Este campo é de preenchimento obrigatório, sempre que o país de residência permanente seja Portugal, isto é a variável “PaisResidencia” estiver preenchida com o valor [PT].



	2018/19	
<b>Total de alunos Inscritos</b>	<b>385 247</b>	
Inscritos em mobilidade internacional	17 066	
Inscritos excluindo os alunos em mobilidade internacional	368 181	
Inscritos não residentes em Portugal	20 549	
Inscritos residentes em Portugal	347 632	
Com município desconhecido	2 310	=> 0,7%



# Apresentação de resultados Ano letivo 2018/19

## Estatísticas

### Inscritos em estabelecimentos de Ensino Superior - 2018/19

- Informação por município de residência do aluno/estabelecimento de ensino -

# APRESENTAÇÃO DE RESULTADOS - ANO LETIVO 2018/19

Inscritos em estabelecimentos de ensino superior residentes em Portugal por NUTS II do estabelecimento de ensino superior e NUTS II da residência permanente do aluno, em 2018/19

NUTS II do estab.	NUTS II da residência	Portugal	Norte		Centro		A. M. Lisboa		Alentejo		Algarve		Região Autónoma dos Açores		Região Autónoma da Madeira		Desconhecido	
			N.º	%	N.º	%	N.º	%	N.º	%	N.º	%	N.º	%	N.º	%	N.º	%
Portugal		347 632	124 349	35,8	75 916	21,8	100 860	29,0	19 700	5,7	10 961	3,2	6 044	1,7	7 492	2,2	2 310	0,7
Norte		114 279	104 476	91,4	6 260	5,5	1 075	0,9	270	0,2	275	0,2	790	0,7	1 022	0,9	111	0,1
Centro		72 896	14 235	19,5	51 262	70,3	2 506	3,4	2 363	3,2	715	1,0	838	1,1	888	1,2	89	0,1
Área Metropolitana de Lisboa		132 696	4 959	3,7	15 912	12,0	94 886	71,5	8 698	6,6	3 399	2,6	1 784	1,3	2 318	1,7	740	0,6
Alentejo		14 362	357	2,5	2 027	14,1	1 841	12,8	7 560	52,6	863	6,0	151	1,1	197	1,4	1 366	9,5
Algarve		7 764	255	3,3	392	5,0	485	6,2	789	10,2	5 700	73,4	54	0,7	87	1,1	2	0,0
Região Autónoma dos Açores		2 628	54	2,1	51	1,9	51	1,9	17	0,6	5	0,2	2 421	92,1	28	1,1	1	0,0
Região Autónoma da Madeira		3 007	13	0,4	12	0,4	16	0,5	3	0,1	4	0,1	6	0,2	2 952	98,2	1	0,0

Fonte: Inquérito ao Registo de Alunos Inscritos e Diplomados do Ensino Superior, DGEEC

# APRESENTAÇÃO DE RESULTADOS - ANO LETIVO 2018/19

Inscritos em estabelecimentos de ensino superior residentes em Portugal por NUTS II do estabelecimento de ensino superior e NUTS II da residência permanente do aluno, em 2018/19

NUTS II da residência \ NUTS II do estab.	Portugal	Norte		Centro		A. M. Lisboa		Alentejo		Algarve		Região Autónoma dos Açores		Região Autónoma da Madeira	
		N.º	%	N.º	%	N.º	%	N.º	%	N.º	%	N.º	%	N.º	%
Portugal	347 632	114 279	32,9	72 896	21,0	132 696	38,2	14 362	4,1	7 764	2,2	2 628	0,8	3 007	0,9
Norte	124 349	104 476	84,0	14 235	11,4	4 959	4,0	357	0,3	255	0,2	54	0,0	13	0,0
Centro	75 916	6 260	8,2	51 262	67,5	15 912	21,0	2 027	2,7	392	0,5	51	0,1	12	0,0
Área Metropolitana de Lisboa	100 860	1 075	1,1	2 506	2,5	94 886	94,1	1 841	1,8	485	0,5	51	0,1	16	0,0
Alentejo	19 700	270	1,4	2 363	12,0	8 698	44,2	7 560	38,4	789	4,0	17	0,1	3	0,0
Algarve	10 961	275	2,5	715	6,5	3 399	31,0	863	7,9	5 700	52,0	5	0,0	4	0,0
Região Autónoma dos Açores	6 044	790	13,1	838	13,9	1 784	29,5	151	2,5	54	0,9	2 421	40,1	6	0,1
Região Autónoma da Madeira	7 492	1 022	13,6	888	11,9	2 318	30,9	197	2,6	87	1,2	28	0,4	2 952	39,4
Desconhecido	2 310	111	4,8	89	3,9	740	32,0	1 366	59,1	2	0,1	1	0,0	1	0,0

Fonte: Inquérito ao Registo de Alunos Inscritos e Diplomados do Ensino Superior, DGEEC

# APRESENTAÇÃO DE RESULTADOS - ANO LETIVO 2018/19

Inscritos em estabelecimentos de ensino superior **universitário** residentes em Portugal por NUTS II do estabelecimento de ensino superior e NUTS II da residência permanente do aluno, em 2018/19

NUTS II da residência \ NUTS II do estab.	Portugal	Norte		Centro		A. M. Lisboa		Alentejo		Algarve		Região Autónoma dos Açores		Região Autónoma da Madeira	
		N.º	%	N.º	%	N.º	%	N.º	%	N.º	%	N.º	%	N.º	%
Portugal	217 687	66 792	30,7	34 921	16,0	102 432	47,1	5 358	2,5	3 825	1,8	2 219	1,0	2 140	1,0
Norte	74 226	60 239	81,2	9 188	12,4	4 320	5,8	229	0,3	193	0,3	44	0,1	13	0,0
Centro	40 846	4 143	10,1	22 412	54,9	13 210	32,3	739	1,8	289	0,7	43	0,1	10	0,0
Área Metropolitana de Lisboa	74 369	657	0,9	1 009	1,4	71 434	96,1	890	1,2	316	0,4	47	0,1	16	0,0
Alentejo	11 078	189	1,7	903	8,2	6 684	60,3	2 881	26,0	403	3,6	15	0,1	3	0,0
Algarve	6 353	172	2,7	405	6,4	2 847	44,8	378	5,9	2 542	40,0	5	0,1	4	0,1
Região Autónoma dos Açores	4 635	502	10,8	448	9,7	1 528	33,0	78	1,7	35	0,8	2 041	44,0	3	0,1
Região Autónoma da Madeira	5 467	786	14,4	514	9,4	1 918	35,1	90	1,6	45	0,8	23	0,4	2 091	38,2
Desconhecido	713	104	14,6	42	5,9	491	68,9	73	10,2	2	0,3	1	0,1	0	0,0

Fonte: Inquérito ao Registo de Alunos Inscritos e Diplomados do Ensino Superior, DGEEC

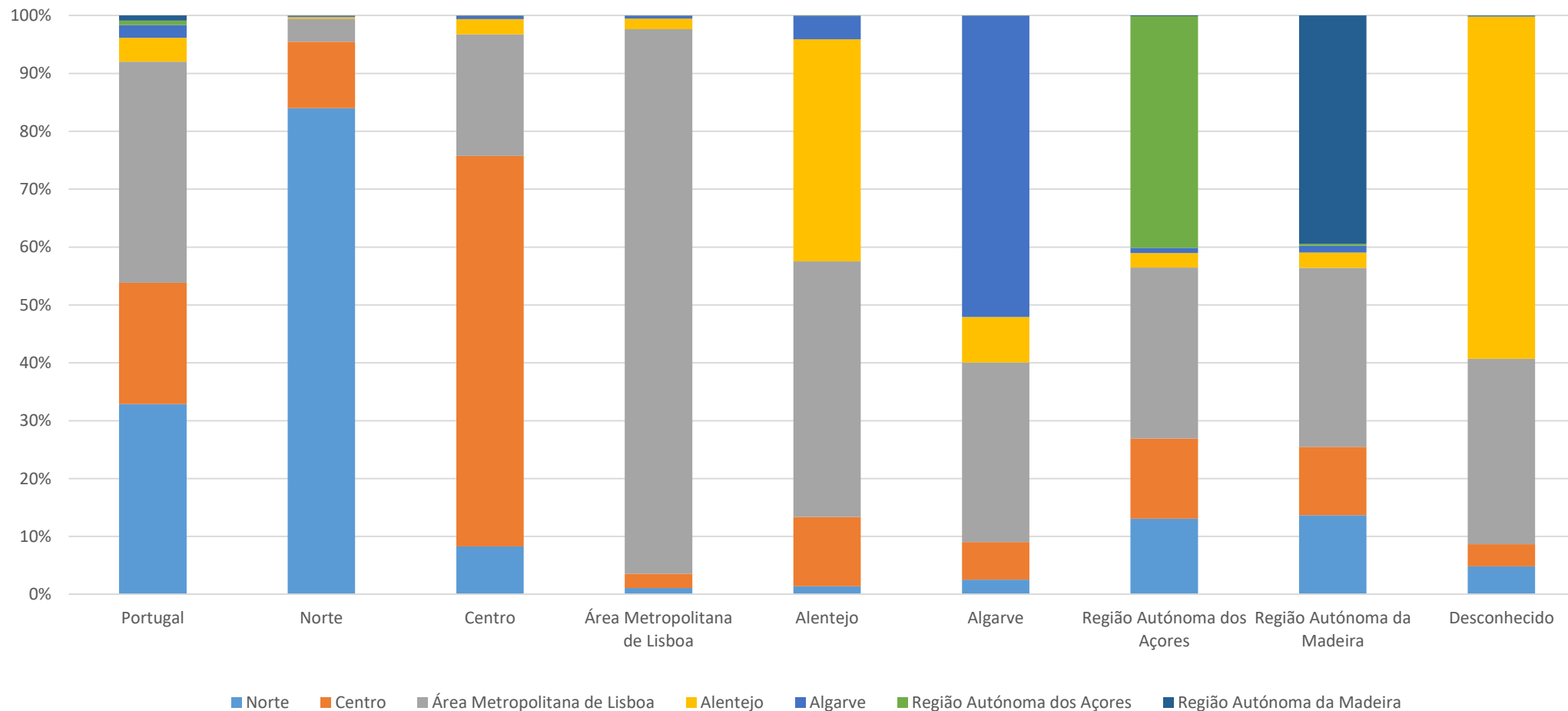
# APRESENTAÇÃO DE RESULTADOS - ANO LETIVO 2018/19

Inscritos em estabelecimentos de ensino superior **politécnico** residentes em Portugal por NUTS II do estabelecimento de ensino superior e NUTS II da residência permanente do aluno, em 2018/19

NUTS II da residência \ NUTS II do estab.	Portugal	Norte		Centro		A. M. Lisboa		Alentejo		Algarve		Região Autónoma dos Açores		Região Autónoma da Madeira	
		N.º	%	N.º	%	N.º	%	N.º	%	N.º	%	N.º	%	N.º	%
Portugal	129 945	47 487	36,5	37 975	29,2	30 264	23,3	9 004	6,9	3 939	3,0	409	0,3	867	0,7
Norte	50 123	44 237	88,3	5 047	10,1	639	1,3	128	0,3	62	0,1	10	0,0	0	0,0
Centro	35 070	2 117	6,0	28 850	82,3	2 702	7,7	1 288	3,7	103	0,3	8	0,0	2	0,0
Área Metropolitana de Lisboa	26 491	418	1,6	1 497	5,7	23 452	88,5	951	3,6	169	0,6	4	0,0	0	0,0
Alentejo	8 622	81	0,9	1 460	16,9	2 014	23,4	4 679	54,3	386	4,5	2	0,0	0	0,0
Algarve	4 608	103	2,2	310	6,7	552	12,0	485	10,5	3 158	68,5	0	0,0	0	0,0
Região Autónoma dos Açores	1 409	288	20,4	390	27,7	256	18,2	73	5,2	19	1,3	380	27,0	3	0,2
Região Autónoma da Madeira	2 025	236	11,7	374	18,5	400	19,8	107	5,3	42	2,1	5	0,2	861	42,5
Desconhecido	1 597	7	0,4	47	2,9	249	15,6	1 293	81,0	0	0,0	0	0,0	1	0,1

Fonte: Inquérito ao Registo de Alunos Inscritos e Diplomados do Ensino Superior, DGEEC

NUTS II da residência permanente do aluno por NUTS II do estabelecimento de ensino superior, em 2018/19



# APRESENTAÇÃO DE RESULTADOS - ANO LETIVO 2018/19

Escolha o município do estabelecimento de ensino:

Bragança

Tabela 2 - Inscritos em estabelecimentos de ensino superior no município de Bragança e com residência em Portugal por curso/ciclo de estudos e total de inscritos por NUTS II/município de residência do aluno, em 2018/19

NUTS II/Município de residência do aluno	Inscritos em estabelecimentos de ensino superior no município de Bragança							Total de inscritos em estabelecimentos do ensino superior, com residência em Portugal
	TOTAL	Curso/ciclo de estudo						
		TeSP <sup>(1)</sup>	L1 <sup>(2)</sup>	MI <sup>(3)</sup>	M2 <sup>(4)</sup>	D <sup>(5)</sup>	Outros <sup>(6)</sup>	
PORTUGAL	6 398	995	4 481	0	919	0	3	347 632
Norte	5 932	939	4 117	0	873	0	3	124 349
Alfândega da Fé	43	7	31	0	5	0	0	117
Alijó	34	9	22	0	3	0	0	243
Amarante	146	39	98	0	9	0	0	1 772
Amares	13	0	12	0	1	0	0	565
Arcos de Valdevez	8	0	6	0	2	0	0	505
Armamar	6	1	3	0	2	0	0	160
Arouca	3	1	1	0	1	0	0	553
Baião	37	13	23	0	1	0	0	408
Barcelos	52	7	43	0	2	0	0	4 149
Boticas	25	9	15	0	1	0	0	99
Braga	57	18	37	0	2	0	0	9 294



Escolha o município de residência do aluno:  
Barcelos

Tabela 1 - Inscritos em estabelecimentos de ensino superior, residentes no município de Barcelos por curso/ciclo de estudos e total de inscritos com residência em Portugal por NUTS II/município do estabelecimento de ensino, em 2018/19

NUTS II/Município do estabelecimento	Inscritos residentes no município de Barcelos						Total de inscritos com residência em Portugal	
	TOTAL	Curso/ciclo de estudos						
		TeSP <sup>(1)</sup>	L1 <sup>(2)</sup>	MI <sup>(3)</sup>	M2 <sup>(4)</sup>	D <sup>(5)</sup>		Outros <sup>(6)</sup>
PORTUGAL	4 149	223	2 485	811	495	122	13	347 632
Norte	3 485	217	2 108	620	432	99	9	114 279
Centro	528	5	312	154	46	11	0	72 896
Área Metropolitana de Lisboa	117	0	51	37	16	9	4	132 696
Alentejo	14	1	9	0	1	3	0	14 362
Algarve	5	0	5	0	0	0	0	7 764
Região Autónoma dos Açores	0	0	0	0	0	0	0	2 628
Região Autónoma da Madeira	0	0	0	0	0	0	0	3 007

Fonte: Inquérito ao Registo de Alunos Inscritos e Diplomados do Ensino Superior, DGEEC

Notas:

(1) Curso técnico superior profissional;  
 (2) Licenciatura 1.º ciclo;  
 (3) Mestrado integrado;  
 (4) Mestrado 2.º ciclo;  
 (5) Inclui os cursos de doutoramento 3.º ciclo e os cursos de doutoramento, com organização anterior ao Decreto-Lei n.º 74/2006, de 24 de março (em extinção);  
 (6) Inclui os cursos preparatórios de mestrado integrado, os cursos de especialização pós-licenciatura e os cursos de mestrado integrado terminal.

**OBRIGADA/O 😊**

[monica.luengo@dgeec.mec.pt](mailto:monica.luengo@dgeec.mec.pt)  
[carlos.malaca@dgeec.mec.pt](mailto:carlos.malaca@dgeec.mec.pt)