




INSTITUTO NACIONAL DE ESTATÍSTICA  
STATISTICS PORTUGAL

ISSN 1646-7221



Relatório de Actividades do INE, I.P.  
e de outras Entidades  
Intervenientes na Produção  
Estatística Nacional

2008



INSTITUTO NACIONAL DE ESTATÍSTICA  
STATISTICS PORTUGAL



# Relatório de Actividades do INE, I.P. e de outras Entidades Intervenientes na Produção Estatística Nacional

2008

DOCUMENTO APRECIADO NO PLENÁRIO  
DO CONSELHO SUPERIOR DE ESTATÍSTICA

DOCT/2719/CSE-3

10ª | 2008 Deliberação do Conselho Superior de Estatística

Julho de 2009

# FICHA TÉCNICA

## **Título**

Relatório de Actividades do INE e de Outras Entidades  
Intervenientes na Produção Estatística Nacional 2008

## **Editor**

Instituto Nacional de Estatística, I.P.  
Av. António José de Almeida  
1000-043 Lisboa  
Portugal  
Telefone: 21 842 61 00  
Fax: 21 844 04 01

## **Presidente do Conselho Directivo**

Alda de Caetano Carvalho

## **Design, Composição e Impressão**

Instituto Nacional de Estatística, I.P.

## **Tiragem**

200 exemplares

ISSN 1646-7221  
ISBN 978-989-25-0019-5  
Depósito Legal nº 254489/07  
Periodicidade Anual

O INE, I.P. na Internet

**www.ine.pt**

 Apoio | ao cliente

**808 201 808**

	Página
<i>Entidades Intervinentes no presente Relatório</i> .....	4
<i>Apresentação</i> .....	5
<i>Sumário executivo</i> .....	6
<b>1. Enquadramento da Actividade Estatística em 2008</b> .....	<b>8</b>
<b>1.1. Programa Estatístico Comunitário 2008</b> .....	<b>8</b>
<b>1.2. Linhas Gerais da Actividade Estatística Nacional 2008-2012 – Breve avaliação.</b> .....	<b>8</b>
<b>1.3. Coordenação do Sistema Estatístico Nacional – Actividades relevantes</b> .....	<b>13</b>
<b>2. Desenvolvimentos da Actividade Estatística</b> .....	<b>15</b>
<b>2.1. Metodologia Estatística</b> .....	<b>15</b>
<b>2.2. Recolha de Informação</b> .....	<b>19</b>
<b>2.3. Produção Estatística</b> .....	<b>25</b>
2.3.1. População e Sociedade .....	26
2.3.2. Território e Ambiente .....	35
2.3.3. Economia e Finanças.....	37
2.3.4. Comércio Internacional .....	42
2.3.5. Agricultura, Floresta e Pescas .....	42
2.3.6. Indústria, Energia e Construção .....	44
2.3.7. Serviços .....	45
2.3.8. Inovação e Conhecimento.....	47
<b>2.4. Difusão de Informação</b> .....	<b>49</b>
<b>2.5. Planeamento e Gestão da Qualidade</b> .....	<b>57</b>
2.5.1. <i>Peer Review</i> sobre a implementação do Código de Conduta para as Estatísticas Europeias .....	57
2.5.2. Auscultação dos utilizadores .....	61
<b>2.6. Tecnologias de Informação e Comunicação</b> .....	<b>69</b>
<b>2.7. Actividade Internacional</b> .....	<b>71</b>
2.7.1. Actividades no âmbito do Sistema Estatístico Europeu .....	71
2.7.2. Actividades de Cooperação Estatística .....	72
<b>3. Recursos Humanos e Financeiros</b> .....	<b>74</b>
<b>3.1. Análise sintética do Balanço Social do INE</b> .....	<b>74</b>
<b>3.2. Afectação de recursos à Actividade Estatística Nacional</b> .....	<b>78</b>
<b>3.3. Execução financeira do INE</b> .....	<b>82</b>
<b>Anexos</b>	
Anexo 1 – Descrição das actividades estatísticas realizadas e sua difusão, por área estatística, em 2008 .....	85
Anexo 2 – Metodologia de cálculo do custo total da Produção Estatística Nacional .....	177
Anexo 3 – Auto-avaliação do Quadro de Avaliação e Responsabilização do INE, 2008 .....	180
Anexo 4 – Índice de Quadros .....	185
Anexo 5 – Lista de Sites das Entidades Intervinentes no Presente Relatório.....	186

## ENTIDADES INTERVENIENTES NO PRESENTE RELATÓRIO

---

### **Instituto Nacional de Estatística, I.P. (INE)**

#### **Serviços Regionais de Estatística dos Açores e da Madeira**

Serviço Regional de Estatística dos Açores (SREA)

Direcção Regional de Estatística da Madeira (DREM)

#### **Entidades com Delegação de Competências do INE (no quadro da Lei nº 6/89)**

Direcção-Geral da Política de Justiça do Ministério da Justiça [DGPJ|MJ]

Direcção-Geral das Pescas e Aquicultura do Ministério da Agricultura, do Desenvolvimento Rural e das Pescas [DGPA|MADRP]

Gabinete de Estatística e Planeamento da Educação do Ministério da Educação [GEPE|ME]

Gabinete de Estratégia e Planeamento do Ministério do Trabalho e da Solidariedade Social [GEP|MTSS]

Gabinete de Planeamento, Estratégia, Avaliação e Relações Internacionais do Ministério da Ciência, Tecnologia e Ensino Superior [GPEAR|MCETES]

Gabinete de Planeamento e Políticas [GPP] | Direcções Regionais de Agricultura e Pescas [DRAP's] do Ministério da Agricultura, do Desenvolvimento Rural e das Pescas [MADRP]

#### **Outras Entidades**

Direcção-Geral de Energia e Geologia do Ministério da Economia e Inovação [DGEG|MEI]

Direcção-Geral de Saúde do Ministério da Saúde [DGS|MS]

Instituto de Informática, I.P. do Ministério do Trabalho e da Solidariedade Social [II|MTSS]

Instituto do Turismo de Portugal, I.P. do Ministério da Economia e Inovação [TP|MEI]

UMIC – Agência para a Sociedade do Conhecimento, I.P. do Ministério da Ciência, Tecnologia e Ensino Superior [UMIC|MCETES]

O Relatório de Actividades do Instituto Nacional de Estatística e de outras Entidades Intervenientes na Produção Estatística Nacional para 2008 que se apresenta decorre, como habitualmente, de um trabalho de cooperação entre o INE e de outras Entidades Intervenientes na Produção Estatística Nacional. Inclui, pela última vez, a produção de estatísticas de âmbito regional das Regiões Autónomas dos Açores e da Madeira, as quais passarão a ser reportadas pelos Serviços Regionais de Estatística respectivos, enquanto Autoridades Estatísticas, de acordo com a Lei nº 22/2008, de 13 de Maio (nova Lei do Sistema Estatístico Nacional) e com a opção tomada no âmbito da Secção Permanente de Coordenação Estatística, por esta formalizada como Recomendação ao Plenário do Conselho Superior de Estatística.

Sendo 2008 o primeiro ano do período de referência das LGAEN 2008-2012, é lançado, pela primeira vez, um processo de avaliação anual da sua concretização por Objectivo Estratégico<sup>1</sup>, sendo, ao longo deste relatório, feita referência às linhas de actuação predominantemente relacionadas com cada actividade.

Com a adopção deste processo, em simultâneo com o Relatório de Actividades do Instituto Nacional de Estatística e de outras Entidades Intervenientes na Produção Estatística Nacional relativo a 2012, último ano de execução das LGAEN, será disponibilizado um relatório de avaliação do grau de concretização das LGAEN 2008-2012.

Também pela primeira vez em 2008, foi aplicado ao INE, enquanto entidade, o Sistema Integrado de Avaliação do Desempenho da Administração Pública (SIADAP 1), tendo sido elaborado o respectivo Relatório final, o qual integra o processo de auto-avaliação no âmbito do Quadro de Avaliação e Responsabilização 2008 (QUAR), cuja síntese se apresenta em anexo ao presente relatório.

Neste Relatório são apresentados os desenvolvimentos ocorridos na Actividade Estatística Nacional em 2008, descrevendo-se as principais actividades realizadas nas áreas da Metodologia, Recolha de Informação, Produção e Difusão, assim como em outras áreas relevantes para o Sistema Estatístico Nacional. Apresenta, ainda, informação sobre os recursos humanos e financeiros afectos à concretização das actividades realizadas. Em anexo são descritas exaustivamente as actividades de produção e difusão executadas ao longo de 2008.

---

<sup>1</sup> O INE passa a elaborar um Relatório de Monitorização das LGAEN 2008-2012, relativo ao período 2008/20xx, actualizado anualmente ao longo do quinquénio a partir dos Relatórios de Actividades.

O desenvolvimento da actividade estatística em 2008 teve como enquadramento o Programa Estatístico Anual da Comissão e o Plano de Actividades relativo a 2008, documentos operacionais das estratégias europeia e nacional para 2008-2012 definidas, respectivamente, no Programa Estatístico Comunitário para as Estatísticas Europeias e nas Linhas Gerais da Actividade Estatística Nacional (LGAEN).

As actividades desenvolvidas pelo INE e pelas outras Entidades Intervenientes na Produção Estatística Nacional testemunham o seu respeito pelo compromisso assumido em relação à concretização dos grandes Objectivos Estratégicos das LGAEN 2008-2012 de acordo com as respectivas Linhas de Actuação, estabelecidos pelo Conselho Superior de Estatística para o Sistema Estatístico Nacional, podendo delas fazer-se um balanço global muito positivo.

### **Objectivos Estratégicos LGAEN 2008 – 2012:**

---

- Objectivo 1: Melhorar a qualidade das estatísticas produzidas no âmbito do SEN, com especial incidência nas vertentes de cumprimento dos prazos de disponibilidade da informação e acessibilidade;
  - Objectivo 2: Optimizar o funcionamento do SEN através do reforço dos mecanismos de coordenação e cooperação institucional e da valorização dos Recursos Humanos;
  - Objectivo 3: Assegurar a produção estatística em áreas de especial interesse para a compreensão das sociedades actuais, colocando particular ênfase na sua ventilação espacial.
- 

Assim, em 2008, merece particular destaque a elaboração de um conjunto de instrumentos de especial interesse para a coordenação e cooperação no âmbito do Sistema Estatístico Nacional: Política de Difusão; Política de Revisões; Delegação de Competências – Princípios e Procedimentos; Manual da Confidencialidade Estatística; e Sistema de Informação da Classificação Portuguesa de Actividades Económicas (SICAE).

No âmbito da produção estatística salienta-se o desenvolvimento do sistema de metainformação; a prossecução dos esforços de modernização dos métodos de recolha de dados, nomeadamente, através da intensificação da recolha electrónica no INE e na maioria das entidades com reflexos positivos na redução da carga estatística; os esforços empreendidos para a apropriação de dados provenientes de fontes administrativas; o início da publicação das Contas Nacionais Trimestrais por Sector Institucional; a continuação da preparação dos Recenseamentos da População e da Habitação 2011 e do Recenseamento Agrícola 2009 (RA 2009); e, a divulgação da publicação “Empresas em Portugal 2006”, essencialmente elaborada a partir dos dados provenientes da Informação Empresarial Simplificada (IES).

Na vertente difusão de informação é de registar o aumento em 6,7 pontos percentuais na taxa de cumprimento dos prazos de disponibilização de informação, a qual se situou em 81,7% em 2008. Relativamente ao INE, verificou-se um aumento de 44% da informação estatística disponível no Portal, face a 2007, e uma redução de 25% do tempo de resposta aos pedidos de informação estatística dos clientes, como resultado da melhoria do processo de gestão e tratamento de pedidos de informação.

No âmbito dos recursos, é importante salientar o prosseguimento da aplicação de medidas de rigor financeiro no funcionamento do INE e na produção estatística, que conduziram a uma execução orçamental excedentária. Verificou-se, igualmente, uma ligeira melhoria da estrutura de competências dos Recursos Humanos do INE, com o aumento efectivo de 20 técnicos superiores.

A auditoria externa efectuada ao INE à *aplicação do Código de Conduta para as Estatísticas Europeias* por peritos do Sistema Estatístico Europeu emitiu um parecer muito favorável, quer relativamente ao grau de cumprimento dos princípios auditados, quer em relação às boas práticas identificadas.

O ano de 2008 caracterizou-se, ainda, pela implementação, pela primeira vez, do Sistema Integrado de Avaliação do Desempenho do INE, da qual decorre, no âmbito da sua auto-avaliação final do Quadro de Avaliação e Responsabilização, a proposta de atribuição da menção de BOM ao seu desempenho em 2008, a qual mereceu o acolhimento da entidade competente.



## 1. ENQUADRAMENTO DA ACTIVIDADE ESTATÍSTICA EM 2008

### 1.1. PROGRAMA ESTATÍSTICO COMUNITÁRIO 2008

---

O Programa Estatístico anual da Comissão para as Estatísticas Comunitárias para 2008 é enquadrado pela Decisão da Comissão na sua Estratégia Política Anual, adoptada em 21 de Fevereiro de 2007, e pelo Programa Estatístico Comunitário para 2008-2012. As actividades previstas alinhadas com as prioridades políticas fixadas – Prosperidade, Solidariedade, Segurança e Liberdade, a Europa como um parceiro mundial e melhoria dos instrumentos de regulamentação – foram complementadas por algumas prioridades de carácter transversal, sobre temas como as alterações climáticas, o reforço da estratégia de Lisboa para o crescimento e o emprego, a gestão dos fluxos migratórios para a UE e a melhoria na comunicação.

O Programa anual de 2008 reflectiu as iniciativas recentes da Comissão sobre a melhoria dos instrumentos de regulamentação e sobre a redução dos encargos com as respostas, a simplificação e o estabelecimento de prioridades no domínio das estatísticas comunitárias, duas Comunicações de extrema relevância para as actividades do exercício em programação.

### 1.2. LINHAS GERAIS DA ACTIVIDADE ESTATÍSTICA NACIONAL 2008-2012 – BREVE AVALIAÇÃO

---

A actividade do INE e de outras entidades intervenientes na produção estatística nacional em 2008 teve como enquadramento estratégico as Linhas Gerais da Actividade Estatística Nacional (LGAEN) para 2008-2012, primeiro ano do quinquénio em que o respectivo plano de actividades foi alinhado com os objectivos e linhas de actuação das LGAEN.

#### Objectivos Estratégicos e Linhas de Actuação para a Actividade Estatística Nacional 2008-2012

**Objectivo 1: Melhorar a qualidade das estatísticas produzidas no âmbito do SEN, com especial incidência nas vertentes de cumprimento dos prazos de disponibilidade da informação e acessibilidade**

---

- LA1 – Aumentar a receptividade e participação das instituições, empresas e indivíduos nas operações de recolha de informação, realizadas pelas entidades do SEN
  - LA2 – Intensificar o uso de dados administrativos para fins estatísticos, assegurando a intervenção do SEN desde o início da sua concepção
  - LA3 – Reduzir globalmente os custos com a produção de informação estatística
  - LA4 – Reduzir o prazo de disponibilização da informação, respeitando os compromissos assumidos, nomeadamente, junto dos Organismos Internacionais
  - LA5 – Produzir e disponibilizar séries cronológicas longas para os indicadores mais relevantes
  - LA6 – Definir e implementar uma política de revisão de dados
  - LA7 – Alinhar o sistema de metainformação estatística com as melhores práticas internacionais
  - LA8 – Adequar o sistema de metainformação estatística às necessidades do intercâmbio de metadados no SEN e no Sistema Estatístico Europeu
  - LA9 – Definir e implementar uma política de difusão para as estatísticas oficiais
  - LA10 – Antecipar as necessidades dos utilizadores e desenvolver produtos e serviços adequados a grupos de utilizadores diferenciados
  - LA11 – Melhorar a qualidade na prestação de serviços de difusão
  - LA12 – Aumentar a proximidade à comunidade científica
  - LA13 – Incrementar a literacia estatística
-

## **Objectivo 2: Optimizar o funcionamento do SEN através do reforço dos mecanismos de coordenação e cooperação institucional e da valorização dos Recursos Humanos**

---

- LA1 – Promover a cooperação entre autoridades estatísticas, no quadro da nova Lei do SEN
  - LA2 – Promover um processo de delegação de competências eficaz, no quadro da nova Lei do SEN
  - LA3 – Melhorar a eficiência do SEN no planeamento e execução das operações estatísticas
  - LA4 – Implementar o Sistema de Gestão de Universos e Amostras e introduzir novas metodologias de amostragem e de inferência estatística
  - LA5 – Preparar uma nova Amostra-mãe
  - LA6 – Potenciar o aproveitamento da Infra-estrutura de Referenciação Geográfica nas actividades de produção e divulgação de informação estatística oficial
  - LA7 – Melhorar a articulação institucional com vista a contribuir para o aumento da qualidade da informação produzida no SEN
  - LA8 – Intensificar a participação nas actividades da Comissão de Estatística das Nações Unidas, do Sistema Estatístico Europeu e nas actividades de cooperação estatística para o desenvolvimento
  - LA9 – Promover o recrutamento, a formação profissional e as condições de fixação de quadros adequados às necessidades do SEN
- 

## **Objectivo 3: Assegurar a produção estatística em áreas de especial interesse para a compreensão das sociedades actuais, colocando particular ênfase na sua ventilação espacial**

---

- LA1 – Aumentar a eficiência na utilização dos recursos do SEN permitindo compatibilizar o reforço na produção das estatísticas não económicas com o aprofundamento da produção de estatísticas económicas
  - LA2 – Assegurar a informação indispensável em áreas relevantes na vertente social e do bem-estar
  - LA3 – Desenvolver e consolidar a produção de estatísticas económicas sectoriais e do ambiente
- 

Este relatório contém, pela primeira vez, uma breve monitorização/avaliação da concretização das LGAEN em 2008, a qual prosseguirá ao longo do quinquénio.

Ao longo dos vários capítulos deste relatório é feita referência, sempre que pertinente, ao Objectivo/Linha de Actuação predominantemente relacionados com a actividade reportada.

As actividades desenvolvidas pelo INE e pelas outras Entidades Intervenientes na Produção Estatística Nacional testemunham o seu respeito pelo compromisso assumido em relação à concretização dos grandes Objectivos Estratégicos das LGAEN 2008-2012 de acordo com as respectivas Linhas de Actuação, estabelecidos pelo Conselho Superior de Estatística para o Sistema Estatístico Nacional, podendo delas fazer-se um balanço global muito positivo.

Destacam-se as seguintes actividades desenvolvidas em 2008, organizadas por Objectivo Estratégico e Linha de Actuação.

**Objectivo 1: Melhorar a qualidade das estatísticas produzidas no âmbito do SEN, com especial incidência nas vertentes de cumprimento dos prazos de disponibilidade da informação e acessibilidade**

**LA1** – Consolidação da função de gestão dos respondentes no INE.

**LA2** – Incremento da apropriação de informação administrativa para a actualização de bases de amostragem, designadamente do Ficheiro de Unidades Estatísticas, através da utilização da Informação Empresarial Simplificada (IES) e da exploração dos ficheiros do IRS; Utilização da informação da IES na elaboração das Contas Nacionais definitivas de 2006; Criação de mecanismos para a transferência de dados administrativos, nomeadamente na área das Estatísticas da Água, da Protecção Civil, da Produção Animal e dos Transportes Rodoviários.

**LA3 e LA4** – Aumento de soluções de recolha electrónica de dados na maior parte das entidades do SEN; no INE, e no que se refere às várias operações estatísticas junto das empresas, aumento de 5 pontos percentuais (p.p.) nas respostas recolhidas por via electrónica (78% face a 73% em 2007); Alargamento do modo de recolha telefónica em operações junto das famílias: + 14 p.p. do que em 2007, atingindo 24% do total de entrevistas potenciais, destacando-se o projecto da aplicação ao Inquérito ao Emprego a realizar a partir de 2010; Consolidação dos processos de gestão integrada na recolha de dados e da gestão do respondente no INE.

**LA5** – Produção de séries cronológicas nas áreas de Contas Regionais (1995 a 2006), de Ciência e Tecnologia e do Ensino Superior.

**LA6** – Adopção da Política de Revisões do INE.

**LA7 e LA8** – Continuação do desenvolvimento do Sistema de Metainformação do INE, com a concretização dos seus Subsistemas de Variáveis, de Documentação Metodológica, de Conceitos e de Classificações, destacando-se o relativo à documentação metodológica, que passará a abranger os Relatórios da Qualidade e o *Statistical Data and Metadata Exchange* (EURO-SDMX) no âmbito do Sistema Estatístico Europeu; Entrada em vigor da CAE-Rev3; Implementação do Sistema de Informação da Classificação Portuguesa de Actividades Económicas (SICAE).

**LA9** – Adopção da Política de Difusão do INE.

**LA10/LA11** – Introdução/Manutenção de actividades de auscultação permanente à satisfação dos utilizadores, registando-se como muito positivos os resultados apurados; Introdução de melhorias na qualidade da informação e dos serviços prestados através da WEB; Crescimento da informação residente no Banco de Dados de Difusão do INE, divulgada através do Portal enquanto canal privilegiado para a difusão de informação; Entrada em funcionamento de um Sistema de Gestão Centralizada de Pedidos de Informação através do Portal, no INE, o qual permitiu reduzir em 25% o tempo médio de respostas a pedidos de informação gratuita; Abertura de mais 7 pontos de acesso na Rede de Informação do INE em Bibliotecas do Ensino Superior.

**LA12** – Aumento significativo do número de processos de fornecimento de informação estatística a investigadores, à luz do Protocolo celebrado entre o INE e o MCTES; Continuação da política de proximidade à comunidade científica no GEP/MTSS com o aumento de protocolos formalizados.

**LA13** – Actualização e alargamento dos conteúdos do *sítio* do ALEA – Acção Local de Estatística Aplicada, no âmbito das actividades de incremento da literacia estatística, continuando a registar um acréscimo de visitas face a 2007.

**Objectivo 2: Optimizar o funcionamento do SEN através do reforço dos mecanismos de coordenação e cooperação institucional e da valorização dos Recursos Humanos**

**LA1 e LA2** – Criação do Sistema de Informação da Classificação Portuguesa de Actividades Económicas (SICAE) e definição, pelo INE, dos Princípios e Procedimentos subjacentes à Delegação de Competências noutras Entidades, das Políticas de Difusão e Revisões e do Manual sobre Confidencialidade Estatística.

**LA3** – Não autorizada a aquisição, pelo INE, de uma aplicação integrada de gestão, essencial para a melhoria do processo de planeamento do INE/SEN.

**LA4** – Continuação da investigação ao nível dos métodos de tratamento de não-respostas e das técnicas de amostragem visando a redução da carga sobre o respondente.

**LA5** – Elaboração de relatório preliminar para a definição da nova Amostra-Mãe, no âmbito dos trabalhos preparatórios dos Recenseamentos da População e Habitação de 2011.

**LA6** – Desenvolvimento da Infra-estrutura de Georeferenciação Estatística visando, designadamente, a constituição da Base de Georeferenciação da Informação 2011/Base de Segmentos de Arruamentos para os Censos 2011.

**LA7** – Organização do processo e realização do *Peer Review* ao INE sobre a implementação do Código de Conduta para as Estatísticas Europeias, por peritos do Sistema Estatístico Europeu.

**LA8** – Intensificação da actividade de Cooperação, designadamente no âmbito do Sistema Estatístico Europeu com a participação em *task forces* e a liderança de projectos de especial relevo ao nível europeu, e com os PALOP e CPLP.

**LA9** – Concretização de 87% do Plano de Formação do INE, o qual foi extensivo a outras entidades do Sistema Estatístico Nacional.

**Objectivo 3: Assegurar a produção estatística em áreas de especial interesse para a compreensão das sociedades actuais, colocando particular ênfase na sua ventilação espacial**

**LA1** – Aumento da eficiência na utilização dos recursos, com a continuação da modernização dos métodos de produção e difusão estatísticas (Ver Obj.1) e dos esforços para a apropriação de dados administrativos para fins estatísticos (Ver Obj.1/LA2); Disponibilização de 96,3% da produção planeada, sendo 81,7% no prazo previsto.

**LA2** – Execução das acções programadas no âmbito da preparação dos Recenseamentos da População e da Habitação 2011, merecendo particular destaque a realização do primeiro teste aos Censos 2011, no qual se ensaiou, pela primeira vez, a resposta via Internet; Divulgação dos principais resultados da primeira edição do “Inquérito à Educação e Formação de Adultos – 2007”; Divulgação dos resultados do Inquérito às Despesas das Famílias 2005/2006; Início dos contactos INE/INSA para a preparação do 5º Inquérito Nacional de Saúde, previsto para 2012; Concepção e elaboração do Sistema de Indicadores de Base Territorial e do Índice Sintético de Desenvolvimento Regional.

**LA3** – Elaboração das Contas Regionais Provisórias de 2007, pela primeira vez com o desfasamento de apenas um ano; Início da publicação das Contas Nacionais Trimestrais por Sector Institucional; Continuação da preparação do Recenseamento Agrícola 2009 (RA 2009); Conclusão dos trabalhos para a mudança de base do Índice de Preços no Consumidor em 2009. Realização do Inquérito aos Bens e Serviços do Ambiente (Ex-Inquérito às Eco-Empresas), com divulgação de resultados nas “Estatísticas do Ambiente de 2007”; Realização do Inquérito ao Transporte Transfronteiriço de Mercadorias no âmbito do protocolo com o GPERI do MOPTC; Elaboração de estudo exploratório com vista à identificação do perfil de tráfego dos veículos pesados nas diferentes fronteiras luso-espanholas; Divulgação da publicação “Empresas em Portugal 2006” integrando, pela primeira vez, informação administrativa proveniente da Informação Empresarial Simplificada (IES); Realização do 1º Inquérito à Utilização das Tecnologias de Informação e Comunicação (IUTIC) nos Estabelecimentos Hoteleiros, a nível nacional, em parceria UMIC/INE.

### 1.3. COORDENAÇÃO DO SISTEMA ESTATÍSTICO NACIONAL – ACTIVIDADES RELEVANTES

---

O ano de 2008 foi marcado por um conjunto de actividades de importância relevante para o Sistema Estatístico Nacional, entre as quais se destacam as seguintes de âmbito transversal à actividade estatística:

- A contribuição do INE para a concepção e implementação do **Sistema de Informação da Classificação Portuguesa de Actividades Económicas (SICAE)** - DL n.º 247-B/2008 de 30-12-2008 – O SICAE é um subconjunto do ficheiro central de pessoas colectivas (FCPC), que integra a informação sobre o código de classificação Portuguesa das Actividades Económicas (CAE) atribuído às pessoas colectivas e entidades equiparadas. Visa a disponibilização desta informação permanentemente actualizada e harmonizada ultrapassando-se, deste modo, as situações de desconformidade na atribuição de CAE por diferentes serviços do Estado.

O SICAE é coordenado, gerido e actualizado por três organismos públicos com competências no âmbito do processo de atribuições e alteração do código CAE – o Instituto dos Registos e do Notariado, I.P., o Instituto Nacional de Estatística, I.P. e a Direcção-Geral dos Impostos (DGCI).

O INE desenvolveu, em 2008, uma aplicação para gestão dos pedidos SICAE, no âmbito do Sistema Estatístico Nacional. [LGAEN Obj1 / LA7]

- A adopção da **Política de Difusão** que estabelece as linhas gerais a prosseguir na difusão da informação estatística, decorrentes da aplicação do disposto na Lei nº 22/2008 e integra os princípios do Código de Conduta para as Estatísticas Europeias. Abrange as estatísticas oficiais produzidas, directa ou indirectamente, sob responsabilidade do INE e tem como referência principal os princípios fundamentais do Sistema Estatístico Nacional aplicáveis: a independência técnica, o segredo estatístico, a imparcialidade e a acessibilidade.

A política encontra-se organizada em 4 partes: A. Princípios da difusão das estatísticas oficiais; B. Disponibilização das estatísticas oficiais; C. Acessibilidade das estatísticas oficiais; D. Acompanhamento e avaliação da Política de Difusão. A Política de Difusão foi aprovada a 3 de Outubro de 2008 pelo Conselho Directivo, tendo sido também apresentada no CSE, na sua Secção de Coordenação, em 31 de Outubro de 2008, encontrando-se disponível no Portal do INE ([www.ine.pt](http://www.ine.pt)). [LGAEN Obj1 / LA9]

- A adopção da **Política de Revisões** que concretiza os objectivos de transparência e rigor que devem estar subjacentes à produção e difusão de dados estatísticos, nos termos das Linhas Gerais da Actividade Estatística Nacional para 2008-2012. A conciliação de objectivos de frescura da informação divulgada com padrões de qualidade adequados determina a inevitabilidade de revisões. Embora a prática de revisão de dados divulgados se tenha vindo a consolidar ao longo do tempo, tem-se vindo a verificar a ausência de uma percepção pública da lógica em que a mesma assenta, em consequência da inexistência de uma definição formal e publicitada de uma política de revisões. Assim, o documento sistematiza informação sobre revisões de informação estatística,

designadamente no que se refere aos factores, às “dimensões” de análise, e aos princípios, gerais e operacionais, associados à política de revisões.

A Política de Revisões foi aprovada a 23 de Dezembro de 2008 pelo Conselho Directivo, devendo ser apresentada à Secção de Coordenação Estatística do CSE, encontrando-se disponível no Portal do INE ([www.ine.pt](http://www.ine.pt)). [LGAEN Obj1 / LA6]

- A elaboração de um **Manual sobre a Confidencialidade Estatística**, visando disponibilizar a todos os intervenientes na produção de estatísticas oficiais um documento integrador de todos os documentos relevantes sobre o respectivo enquadramento legal e regulamentar. Encontra-se organizado em duas partes, uma referente à evolução histórica do Princípio do Segredo Estatístico no Sistema Estatístico Nacional e outra sobre o Segredo Estatístico propriamente dito, tendo em consideração o Princípio 5 do Código de Conduta para as Estatísticas Europeias sobre Confidencialidade Estatística e a sua aplicação no INE. [LGAEN Obj2 / LA1]
- **Delegação de Competências: Princípios e Procedimentos** – O INE elaborou o documento “Delegação de Competências do INE, IP”, à luz da Lei nº 22/2008, de 13 de Maio (nova Lei do SEN) e do Decreto de Lei nº 166/2007, de 3 de Maio (Lei Orgânica do INE), no qual define os princípios a adoptar nos processos de delegação de competências em órgãos de outras entidades para a produção de estatísticas oficiais, o processo de formalização, a delimitação do âmbito e as condições de cessação. O documento foi aprovado pelo Conselho Directivo do INE em 3 de Outubro de 2008 e apresentado na Secção de Coordenação do CSE em 31 de Outubro de 2008. Foi objecto de parecer favorável do Plenário do CSE emitido na reunião de 15 de Dezembro de 2008. [LGAEN Obj2 / LA2]
- Por último dá-se nota da realização do **Peer Review sobre a implementação do código de conduta para as Estatísticas Europeias** no INE, que contou com a participação de outras entidades produtoras de estatísticas nacionais, o Conselho Superior de Estatística, assim como um número considerável de trabalhadores do INE, respondentes e clientes representantes de vários sectores da economia. Um resumo do relatório do Peer Review é apresentado no Capítulo 2.5. [LGAEN Obj2 / LA7]

## 2. DESENVOLVIMENTOS DA ACTIVIDADE ESTATÍSTICA

O presente capítulo explicita os principais desenvolvimentos da actividade estatística em 2008, tendo como referência o previsto no Plano de Actividades, nomeadamente no que se refere aos desenvolvimentos da metodologia, recolha, produção e difusão de informação, assim como de outras áreas de particular relevo.

### 2.1. METODOLOGIA ESTATÍSTICA

Sistema de Metainformação	
Plano	Actividades desenvolvidas
<p><b>Desenvolvimento do sub-sistema de variáveis – Intensificação do registo na Base de Dados de Variáveis, das variáveis dos questionários, para as operações estatísticas mais relevantes e para fontes administrativas, assim como a definição de indicadores a incluir na base de Dados de Difusão, acessíveis através do Portal.</b></p> <p>[LGAEN Obj1/LA7]</p>	<p>Registo de cerca de 1 200 novos indicadores, bem como de variáveis de observação da fonte administrativa Informação Empresarial Simplificada (IES), do Inquérito à Educação e Formação de Adultos, do Censos 2011 e do Recenseamento Agrícola 2009.</p> <p>Realização de três acções de formação sobre o Sub-sistema de Variáveis.</p> <p>Revisão dos conceitos associados às variáveis.</p> <p>Tradução de variáveis para a versão inglesa.</p>
<p><b>Sub-sistema de Documentação Metodológica</b></p> <p>[LGAEN Obj1/LA7 e LA8]</p>	<p>Elaboração de um documento no qual são definidos os requisitos de um Sub-sistema de Documentação Metodológica, visando implementar esta componente do Sistema de Metainformação, de crucial importância para a definição de diferentes tipos de relatórios das operações estatísticas.</p> <p>Com este novo sub-sistema pretende-se dotar o actual de maior abrangência, permitindo armazenar e gerir outro tipo de documentos/relatórios, como sejam: Relatórios de Qualidade, Relatórios Euro-SDMX, além do Documento Metodológico das operações estatísticas, já em vigor. O documento apresentado faz, ainda, uma inventariação dos atributos de metainformação necessários a cada um dos 3 documentos acima referidos.</p>
<p><b>Sub-sistemas de Conceitos e de Classificações – Reformulação dos Sistemas de Conceitos e Classificações e disponibilização das classificações CNBS/2008 e CCIO-PT.</b></p> <p>[LGAEN Obj1/LA7]</p>	<p>Reformulação dos Sub-sistemas de Conceitos e Classificações – Não executada, por insuficiência de recursos.</p> <p>Conclusão das estruturas preliminares da Classificação Nacional de Bens e Serviços/2008 (CNBS/2008) e da Classificação do Consumo Individual por Objectivos (CCIO-PT).</p>
<p><b>Sistema integrado de metainformação – Renovação deste sistema para apoio à interpretação dos produtos</b></p>	<p>Em 2008 procedeu-se à recolha de conteúdos com vista à renovação do Sistema Integrado de Metainformação. Em 2009 dar-se-á continuidade a esta actividade, em que estão previstos contactos com o INE, no sentido de se acordar a melhor forma de implementação do Sistema.</p>



<p>estatísticos disponibilizados pelo GEP tendo em vista a sua adequação às necessidades do intercâmbio de metadados no SEN e no Sistema Estatístico Europeu através do SDMX. <b>(GEP/MTSS)</b></p> <p><b>[LGAEN Obj1/LA7 e LA8]</b></p>	
<b>Bases de Unidades Estatísticas</b>	
Plano	Actividades desenvolvidas
<p><b>Amostra-Mãe</b> – Estudo para a definição da Amostra-Mãe, a retirar dos Recenseamentos da População e Habitação de 2011, e dos procedimentos a seguir para a sua permanente adequação à realidade.</p> <p><b>[LGAEN Obj2/LA5]</b></p>	<p>Elaboração de relatório preliminar sobre a definição da Amostra-Mãe que deverá ser retirada dos Recenseamentos da População e Habitação de 2011, e dos procedimentos a seguir para a sua permanente actualização. O relatório beneficiou do estudo de algumas experiências internacionais neste domínio, nomeadamente, da Espanha, Inglaterra e França.</p>
<p><b>Base de Unidades Estatísticas de Actividade Económica (FUE)</b> – Estudo da sua reformulação e método de actualização, tendo em conta a informação obtida através da Informação Empresarial Simplificada (IES).</p> <p><b>[LGAEN Obj1/LA2]</b></p>	<p>Reformulação e adaptação dos processos de actualização da informação económica do FUE, decorrente da introdução da IES, tendo em atenção a periodicidade de disponibilização dessa informação.</p> <p>Criação de novos processos para controlo de qualidade da informação proveniente da IES.</p>
<b>Metodologias Estatísticas</b>	
Plano	Actividades desenvolvidas
<p><b>Investigação Metodológica:</b></p> <ul style="list-style-type: none"> <li>• Criação de modelos para estimação de conjunto de variáveis, obtenção de intervalos de confiança e testes de hipóteses estatísticas, para incorporação na definição amostral de novos inquéritos, visando ganhos de eficiência no desenho da amostra e na sua dimensão;</li> <li>• Estudo do tratamento de não-respostas nos diferentes Inquéritos.</li> </ul> <p><b>[LGAEN Obj2/LA4]</b></p>	<p>Não concretização da criação de novos modelos.</p> <p>Utilização de métodos de tratamento das não-respostas parciais, com recurso a software específico, nos Inquéritos à Utilização das Tecnologias da Informação e Comunicação (IUTIC) e às Condições de Vida e Rendimento (ICOR).</p>

<p><b>Informação administrativa</b> – Reforço da utilização de informação administrativa na actualização das bases de amostragem.</p> <p>[LGAEN Obj1/LA2]</p>	<p>Exploração dos ficheiros de microdados do IRS, tendo em vista a sua utilização como base de amostragem complementar para inquéritos mais específicos e, ainda, para cálculo de alguns agregados importantes cuja informação poderá ser utilizada em outros processos na cadeia da produção estatística, tais como na calibragem de algumas amostras particulares.</p> <p>Início do processo de actualização diária do Ficheiro de Unidades Estatísticas (FUE) com base na informação enviada trimestralmente pelo Ficheiro Central de Pessoas Colectivas (FCPC) proveniente do Ministério da Justiça. Com esta periodicidade de actualização da informação residente no FUE, melhorou-se a actualidade e a qualidade da mesma.</p>
<p><b>Métodos de amostragem</b> – Utilização de métodos de amostragem que permitam a diminuição da carga estatística sobre empresas, indivíduos e famílias.</p> <p>[LGAEN Obj2/LA4]</p>	<p>Continuação da prática de instituição, no caso dos inquéritos junto das famílias, de uma restrição que leva à não selecção de um mesmo alojamento para operações distintas, visando a redução da carga sobre o respondente.</p>
<p><i>Outros desenvolvimentos não explicitados no Plano de Actividades</i></p>	<p>Acompanhamento e desenvolvimento no INE dos aspectos relacionados com o segredo estatístico, nomeadamente nas seguintes componentes:</p> <ul style="list-style-type: none"> <li>• Desenvolvimento de um normativo interno na área da confidencialidade;</li> <li>• Participação do INE na rede de excelência “ESSNet SDC” sobre questões de confidencialidade, competindo-lhe comentar o “Handbook on Statistical Disclosure Control” e contribuir para a melhoria do software Argus;</li> <li>• Participação na Task Force europeia “CENSDC”, cujo objectivo principal é recomendar métodos de tratamento do segredo estatístico no âmbito da divulgação dos Censos 2011, nomeadamente no <i>Census Hub</i>.</li> </ul>
<b>Infra-estrutura de Georreferenciação Estatística</b>	
Plano	Actividades desenvolvidas
<p><b>Infra-estrutura de Georreferenciação Estatística</b> – Desenvolvimento desta importante infra-estrutura, vector de suporte à produção e divulgação da informação estatística oficial, com particular ênfase no que se refere aos Censos 2011.</p> <p>[LGAEN Obj2/LA6]</p>	<p>Estabelecimento de contactos técnicos com 251 Municípios e Associações de Municípios, no âmbito da construção da Infra-estrutura de Referenciação Geográfica (IRG).</p> <p>Apropriação de dados geográficos municipais, no âmbito da toponímia e licenciamento de obras.</p> <p>Constituição da versão preliminar da Base Geográfica de Referenciação da Informação 2011 (BGRI2011) / Base de Segmentos de Arruamentos (BSA) de 123 Municípios, com recurso a uma aplicação de edição <i>Web ArcGIS Server</i>.</p>

<p><b>Amostra-Mãe</b> – Prossecução dos trabalhos de preparação e controlo de qualidade final dos dados geográficos do Inquérito de Actualização da Amostra-Mãe.</p> <p><b>[LGAEN Obj2/LA6]</b></p>	<p>Preparação e disponibilização dos dados geográficos de 373 áreas da Amostra Mãe, no âmbito da realização do Inquérito de Actualização da Amostra-Mãe (IAAM).</p> <p>Execução do controlo de qualidade dos dados geográficos finais do IAAM, de 238 áreas da Amostra-Mãe.</p>
<p><i>Outros desenvolvimentos não explicitados no Plano de Actividades</i></p> <p><b>[LGAEN Obj2/LA6]</b></p>	<p>Constituição da nova Geodatabase do Sistema de Informação Geográfica, segundo uma nova solução de arquitectura, condição prévia para o sucesso da aplicação de edição Web ArcGIS Server da BGR1 2011, permitindo adicionalmente obter melhorias ao nível do desempenho do sistema, da optimização do motor do ArcSDE, dos processos de manutenção e backup dos dados e administração da Geodatabase em Oracle.</p> <p>Desenvolvimento de uma aplicação ArcPAD de recolha de dados, e respectivos projectos, para a georreferenciação das explorações agrícolas e a recolha de dados alfanuméricos de uma amostra da Base de Amostragem Agrícola.</p>

## 2.2. RECOLHA DE INFORMAÇÃO

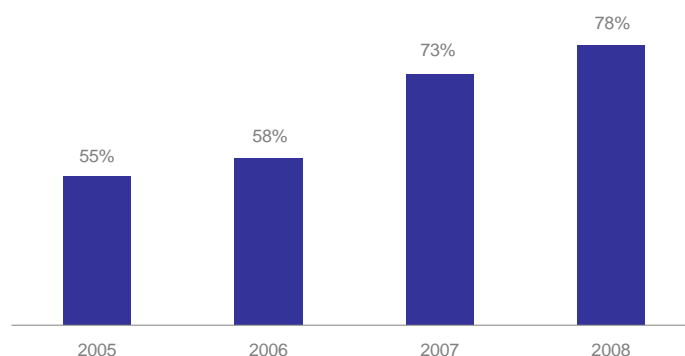
Em 2008, e de acordo com as Linhas Gerais da Actividade Estatística Nacional para 2008-2012, prosseguiram os esforços no sentido de reduzir globalmente os custos com a produção de informação estatística (nas vertentes da carga estatística sobre as entidades inquiridas e dos custos da produção estatística – **Obj1/LA3 e LA4**).

### Recolha Electrónica

Prosseguiram as acções de intensificação da utilização das novas tecnologias de informação e comunicação nos processos de recolha de dados, com o alargamento de sistemas electrónicos de recolha a mais operações estatísticas, tanto no INE como em outras entidades.

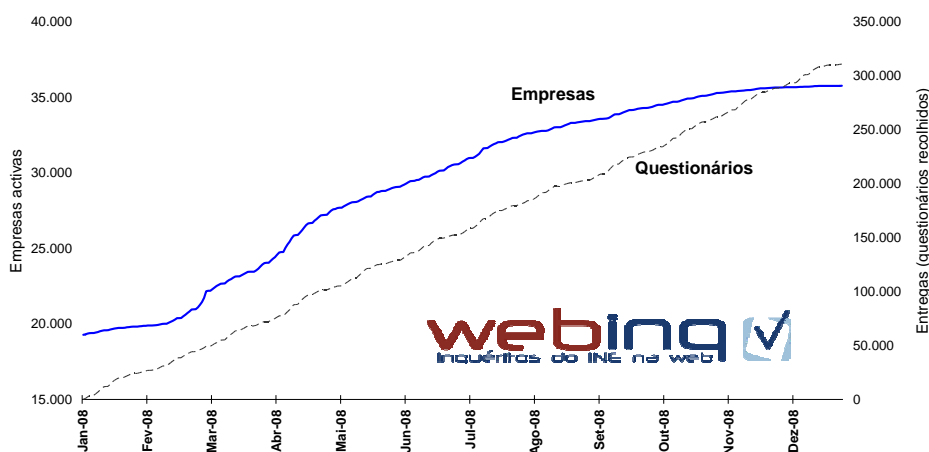
Assim, no INE, 78% das respostas foram recolhidas por via electrónica junto das empresas, em resultado, essencialmente, da melhoria do sistema de recolha de dados pela Internet, disponível via Portal – WebInq.

Recolha Electrónica - % de Respostas recolhidas



É, ainda, de realçar a alteração da estratégia de contacto com os respondentes no lançamento das operações, reiterando-se o apelo à resposta pela Internet, bem como a melhoria dos formulários electrónicos e o alargamento da sua oferta, designadamente às Estatísticas do Ambiente.

Empresas activas e entregas efectuadas



Ainda no contexto da inovação de processos de recolha no INE não foi possível realizar o primeiro ensaio de *Recolha por entrevista via WEB (CAWI)*. No entanto, foram elaborados os documentos que aprofundam as especificações dos necessários processos e infra-estruturas.

#### **Nas outras entidades destacam-se os seguintes desenvolvimentos:**

##### **No GPEARI/MCTES:**

Utilização de soluções de recolha electrónica nas seguintes operações:

- Inquéritos relativos a Docentes, Matriculados e Diplomados do Ensino Superior;
- Inquérito ao Potencial Científico e Tecnológico Nacional 2007, no qual se procedeu ao desenvolvimento da aplicação online, que suportou a recolha dos dados (*Frontoffice*) e a gestão administrativa do processo e o acompanhamento e validação das respostas (*Backoffice*).

##### **Na DGPJ/MJ:**

Adaptação do sistema de recolha de dados da DGPJ/MJ, através de formulários na Internet ou da recolha automática, às mudanças legislativas ocorridas.

Na área dos registos e do notariado, foram desenvolvidas as seguintes actividades:

- Desenvolvimento de novas funcionalidades no sistema de recolha de dados por formulário web visando a constante adaptação às necessidades das entidades responsáveis pelo registo e ao controlo de prazos e de qualidade da informação por parte da equipa interna;
- Actualização e preparação do sistema para recepção de dados a partir dos cartórios privados, acompanhando o processo sucessivo de tomada de posse. Divulgação de folhetos explicativos e das coordenadas de acesso ao sistema;
- Continuação do processo de alargamento da recolha de dados de actos do Registo Automóvel às Conservatórias do Registo Predial;
- Preparação com a colaboração do IRN do alargamento da recolha de dados por formulário Web às conservatórias do Registo Predial relativamente à compra e venda de imóveis e contrato de mútuo com hipoteca voluntária;
- Avaliação e análise conjunta com o IRN do alargamento do inquérito sobre dissoluções de pessoas colectivas às conservatórias do Registo Comercial de forma a assegurar a recolha relativa a sociedades dissolvidas sem escritura pública;
- Concepção e desenvolvimento, com a participação do ITIJ e do IRN, de um interface automático para recolha de informação estatística relativa à aquisição e atribuição de nacionalidade;
- Desenvolvimento do interface automático para recolha de dados a partir das aplicações utilizadas por notários privados. Mantidos contactos com a Ordem dos Notários tendo em vista a sua operacionalização o que não aconteceu devido à existência de erros de estrutura e conteúdo na concepção dos ficheiros XML enviados à DGPJ e que ainda não foram resolvidos.

Relativamente a outras entidades procedeu-se a:

- Desenvolvimento de alterações do formulário Web para recolha de dados sobre Centros de Arbitragem;
- Desenvolvimento de alterações do formulário Web para recolha de dados sobre Advogados e Advogados estagiários inscritos, em consonância com a Ordem dos Advogados;

- Desenvolvimento de alterações do formulário Web para recolha de dados sobre Solicitadores inscritos em consonância com a Câmara dos Solicitadores;
- Foi desenvolvido um formulário Web para recolha de dados junto da Comissão de Apoio às Vítimas de Crimes Violentos com a colaboração da Comissão na definição da forma e conteúdo da informação estatística a recolher.

#### **No GEP/MTSS:**

No âmbito do alargamento do sistema de inquirição por via electrónica às operações estatísticas do GEP/MTSS, destacam-se:

- Desenvolvimento de novo sistema de inquirição on-line iniciado em 2008 e de que se prevê conclusão em 2009 e operacionalização integral em 2010;
- Em 2008 foi possível implementar a recolha electrónica do Inquérito aos Empregos Vagos e o Inquérito ao Impacte da Formação Profissional das Empresas;
- Ainda ao nível dos inquéritos, foi iniciada a informatização do Inquérito aos Salários por Profissões na Construção, prevendo-se a entrada em funcionamento no primeiro semestre de 2009;
- Foram também continuados os trabalhos de revisão dos modelos de recolha de informação administrativa, que deverão ser lançados com recolha electrónica integralmente em 2010. Destes modelos foi possível terminar a revisão do Relatório de Saúde, Higiene e Segurança no Trabalho, iniciar a sua informatização de modo a que em Abril de 2009 seja recolhido via electrónica.

No âmbito da simplificação de questionários com vista à redução de duplicações, destacam-se as seguintes actividades:

- Revisão de todas as fontes que têm como origem os actos administrativos que passaram a estar integradas no Sistema Simplificado da Informação sobre Emprego e Condições de Trabalho;
- Integração das fontes, que permitirá uma redução significativa de informação a recolher junto das entidades empregadoras, evitando duplicações e passando o próprio sistema a produzir valor acrescentado para todos os utilizadores.

#### **No TP/MEI:**

No âmbito da implementação de sistemas de informação integrados da responsabilidade do Turismo de Portugal com o recurso a sistemas de recolha electrónica, destacam-se:

- Contratação de uma empresa para o desenvolvimento de uma aplicação visando a desmaterialização dos processos de inquirição;
- Elaboração das reformulações das metodologias das operações estatísticas.

#### **Na UMIC/MCTES:**

Continuação do processo de aperfeiçoamento da recolha de informação por via electrónica, da responsabilidade da UMIC/MCTES, através do preenchimento dos inquéritos *on line* (em vigor desde 2000).

### Recolha Telefónica (CATI)

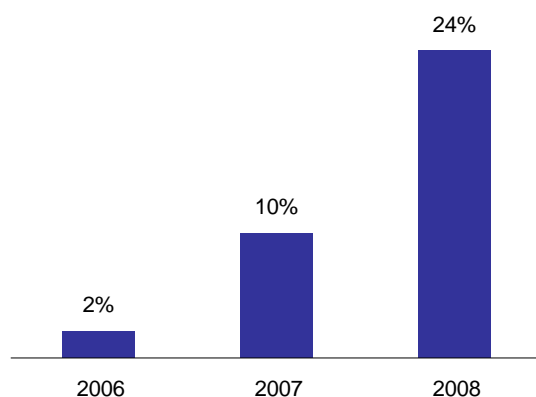
Cerca de 24% do total de entrevistas susceptíveis de realização por telefone foram realizadas por essa via, no INE.

O crescimento verificado resultou não só do investimento significativo na reformulação de questionários e de aplicações informáticas, mas também da reconversão de recursos humanos do Departamento de Recolha de Informação do INE para o desempenho da função de técnico de entrevista telefónica.

A intensificação desta forma de recolha verificou-se em duas vertentes: aumento da sua incidência nas operações em que já vigorava (Inquérito Qualitativo de Conjuntura aos Consumidores e Inquérito à Procura Turística aos Residentes) e alargamento a outras operações (Inquérito à Utilização de Tecnologias da Informação e da Comunicação pelas Famílias).

É, ainda, de realçar a aceleração dos trabalhos de preparação da aplicação deste modo de recolha ao Inquérito ao Emprego, a testar em 2009.

Recolha Telefónica - % de Entrevistas conseguidas



### Redução da Carga Estatística sobre os respondentes

No âmbito da medição da carga estatística foi possível, em 2008, reduzir em 6% o número de variáveis inquiridas junto das empresas, no quadro de produção estatística do INE. O resultado alcançado resulta essencialmente do impacto de dois efeitos: (1) utilização da Informação Empresarial Simplificada (IES), através da qual um conjunto alargado de informação administrativa sobre as empresas é apropriado para fins estatísticos; (2) redução do número de empresas declarantes no INTRASTAT, em consequência do aumento do limiar de assimilação definido pelo INE para 2008, em conjugação com a introdução da declaração periódica simplificada junto de um conjunto de empresas.

### Procedimentos de gestão e controlo da qualidade

Foi implementado, a título experimental, um modelo de avaliação de processos de recolha de operações estatísticas baseado em indicadores de prazos e de qualidade na generalidade dos projectos do INE. Este modelo foi também utilizado, no contexto do SIADAP, para a definição das métricas de avaliação dos objectivos nas unidades orgânicas de Recolha de informação, quer a nível individual quer colectivo.

Este modelo foi igualmente utilizado na avaliação dos níveis de serviço acordados entre o Departamento de Recolha de Informação e os Departamentos de Matéria para um conjunto de oito operações estatísticas, numa lógica de avaliação inter-pares.

**Nas outras entidades destacam-se os seguintes desenvolvimentos:**

**Na DGPJ/MJ:**

Adopção de procedimentos de qualidade nos novos métodos de recolha de informação estatística descentralizada nas Estatísticas da Justiça da DGPJ/MJ:

- Manutenção e alargamento a novas áreas dos procedimentos de validação permanente dos dados recebidos via formulário Web, abrangendo as áreas dos registos e do notariado, das polícias, dos tribunais administrativos e fiscais, dos tribunais judiciais superiores e do Tribunal Constitucional;
- Relativamente aos tribunais judiciais de 1.ª instância e serviços do Ministério Público junto destes, deu-se continuidade ao projecto de controlo e validação da recolha via Interface Automático e residualmente por formulários Web:
  - a) Análise, validação e posteriores procedimentos de correcção da informação proveniente do sistema Habilus. Acompanhamento e preparação das condições necessárias para a correcção de processos pendentes, entrados e findos com informação em falta, ou errada, no sistema;
  - b) Manutenção e desenvolvimento de novas funcionalidades no módulo de correcções dos dados recebidos do sistema Habilus para apoio aos funcionários da DGPJ responsáveis pela garantia da qualidade da informação;
  - c) Manutenção e desenvolvimento de novas funcionalidades no módulo de validações integrado no sistema Habilus para validação da informação registada no sistema pelos utilizadores dos tribunais.

**No GEPE/ME:**

No âmbito da melhoria dos modelos e dos processos de recolha da informação da responsabilidade do GEPE/ME, foi elaborado um Protocolo com a Universidade do Minho no sentido de realizar um estudo sobre os diferentes suportes para divulgação e utilização de dados estatísticos, bem como para proceder à análise dos dados multivariados disponíveis nas bases de dados do GEPE/ME.

Destaca-se, ainda, no âmbito da Monitorização de Inquéritos em Meio Escolar, o desenvolvimento de uma aplicação informática de registo, análise e autorização de todos os inquéritos desenvolvidos em meio escolar (independentemente das entidades que o desejem aplicar), com o objectivo de diminuir a duplicação de inquéritos e assim diminuir o peso sobre os respondentes.



## Gestão dos respondentes

[LGAEN Obj1/LA1]

Concretizou-se a concentração da função de atendimento e contacto no INE, com a constituição de um Núcleo de Recolha específico, formado a partir da equipa de atendimento do WebInq. Foi implementada a lógica de atendimento de primeira linha, com incidência em aspectos genéricos de recolha às empresas e instituições. Registou-se a disponibilização progressiva desse tipo de serviço em cinco operações.

Relativamente à concentração dos números e endereços de atendimento disponíveis, registaram-se progressos na diminuição de números telefónicos divulgados. Recorreu-se ao serviço *Interactive Voice Response* (IVR), funcionalidade disponível na central telefónica de Lisboa, bem como a activação de números azuis suportados por menus de opções por temas de atendimento.

Foi adquirido um Sistema Integrado de Centros de Contactos (SICC), que entrará em funcionamento no primeiro semestre de 2009. Com este Sistema serão ultrapassadas as principais limitações infra-estruturais à continuação do alargamento deste tipo de recolha e à centralização das funções de atendimento e contacto aos respondentes.

## Consolidação dos processos de gestão integrada da recolha

Prosseguiram as acções conducentes à criação de um sistema de gestão de processos de recolha, integrado noutra mais abrangente, de controlo dos diferentes aspectos da produção de dados estatísticos (o Sistema Global de Gestão de Inquéritos - SIGINQ), constituído por diversos subsistemas, designadamente a Gestão de Respondentes (GRESPE), o Processo de Recolha por Auto Preenchimento (GPAP) e o Processo de Recolha por Entrevista (GPIE).

Em 2008 ocorreu a implementação da componente informática nos inquéritos por auto preenchimento nas primeiras quatro operações suportadas por esta nova geração de sistemas de produção estatística: o Sistema do Comércio Internacional e três operações das Estatísticas do Ambiente. Nos inquéritos por entrevista, foram integradas quatro operações de famílias e indivíduos no GPIE.

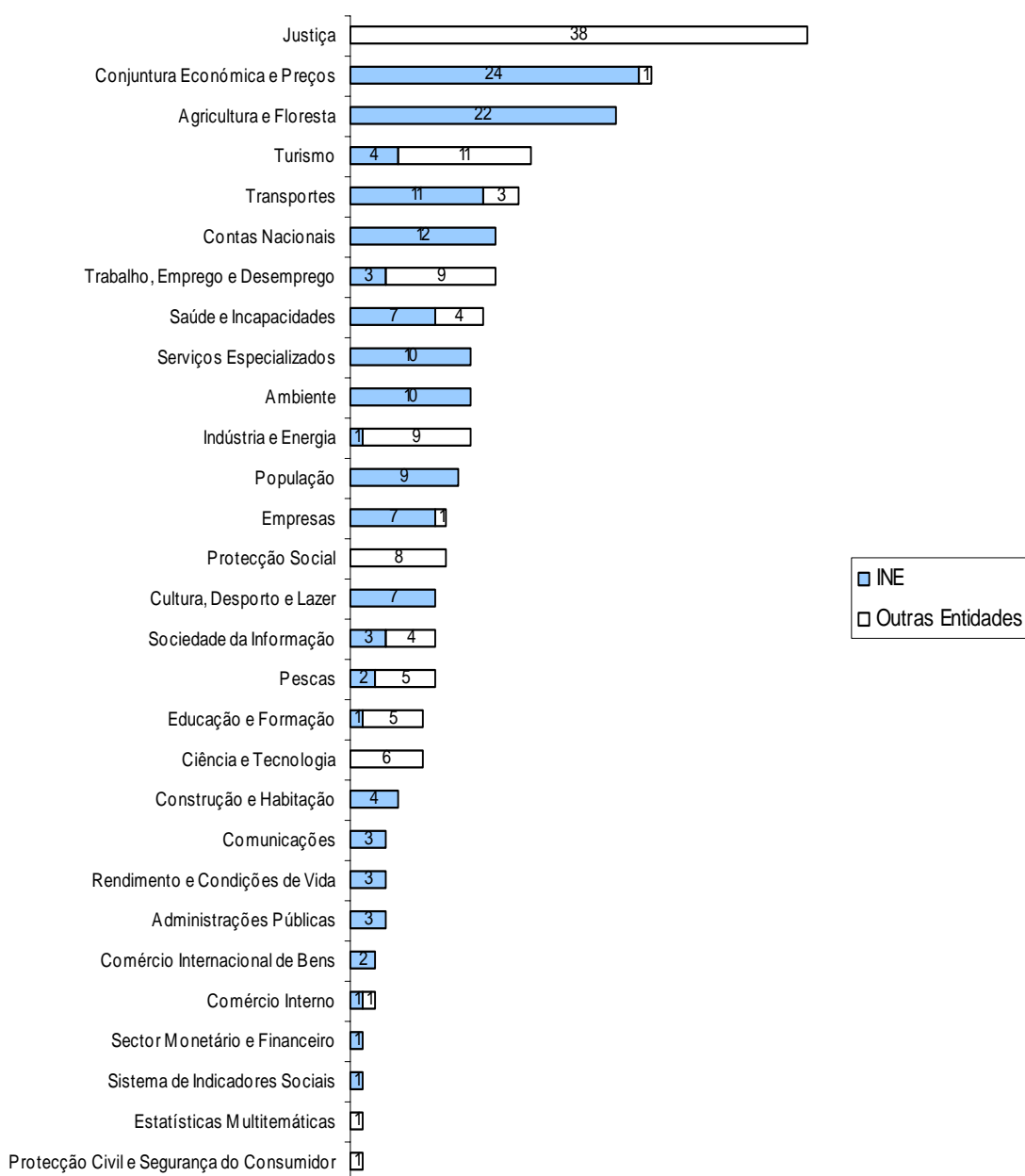
Destaca-se ainda a consolidação do “repositório de empresas”, base de dados em que são armazenados os dados de controlo relativos à recolha às empresas, essencial para o controlo dos processos de recolha, em particular na gestão integrada do respondente. Inclui os seguintes dados de controlo: (1) associações entre empresas, operações estatísticas e ocorrências; (2) estado de resposta, data de resposta, suporte de resposta; (3) número médio de variáveis com resposta, por operação.

## 2.3. PRODUÇÃO ESTATÍSTICA

No Plano de Actividades para 2008 estava prevista a realização de 258 Operações Estatísticas, que correspondiam a 1036 Ocorrências/momentos de Disponibilidade de Informação e a Edição de 389 Publicações. Das 258 Operações Estatísticas, 58,5% foram da responsabilidade do INE e as restantes 41,5% da responsabilidade do conjunto de Outras Entidades intervenientes na produção estatística nacional.

As Operações Estatísticas realizadas distribuíram-se por 29 áreas estatísticas.

Operações Estatísticas, por Área Estatística (Nº)



Do total de ocorrências previstas para 2008, 96,3% foram efectivamente concretizadas, 81,7% das quais no prazo previsto (na data ou com antecipação) e 14,7% com atraso.

Das 38 Ocorrências não disponibilizadas durante o ano de 2008 (3,7%), 20 foram divulgadas durante os meses de Janeiro e Fevereiro de 2009.

O conjunto de 1036 Ocorrências previstas para 2008, incluíam 58 que transitaram do ano anterior, das quais 56 foram disponibilizadas ao longo de 2008.

Descrevem-se, sucintamente, por área estatística, as principais actividades desenvolvidas em 2008, de acordo com o previsto no Plano de Actividades. Maior detalhe da informação estatística divulgada e edição de publicações, encontra-se disponível em anexo a este Relatório.

<b>2.3.1. População e Sociedade</b>	
<b>População</b>	
Plano	Actividades desenvolvidas [LGAEN Obj 3/LA2]
<p><b>Recenseamentos da População e da Habitação 2011 (Censos 2011)</b> – Prossecução dos trabalhos e preparação da operação:</p> <ul style="list-style-type: none"> <li>• Análise do Programa de Acção dos Censos 2011 e do Plano de Difusão na Secção Eventual de Acompanhamento dos Censos (SEAC) 2011;</li> <li>• Realização do primeiro teste aos questionários e apresentação do respectivo relatório final (primeiro semestre de 2008);</li> <li>• Execução do plano cartográfico;</li> </ul>	<p>Realização de 11 reuniões da SEAC 2011 para análise do Programa de Acção dos Censos 2011, designadamente na vertente da definição dos conteúdos. Os progressos alcançados reflectiram-se positivamente na organização das operações experimentais, permitindo utilizar no 2º teste dos Censos 2011, a realizar em Abril de 2009, versões de questionários muito próximas das definitivas.</p> <p>Articulação entre os vários grupos de trabalho do CSE, para harmonização dos conceitos na área da Habitação, que irão ser usados nos Censos 2011.</p> <p>Promoção, entre Abril e Setembro, de um processo de Consulta Pública sobre o programa dos Censos 2011, no Portal do INE, a qual será incluída na versão definitiva do Programa de Acção dos Censos 2011, de acordo com decisão da SEAC.</p> <p>Cumprimento integral dos objectivos estabelecidos para o 1º teste dos Censos 2011 (1. Identificar o modelo de questionário, a organização e a formulação mais adequada das questões; 2. Testar a resposta pela internet; 3. Testar a utilização de listas de endereços), realizado em Abril (momento censitário – 7 de Abril; 6 911 alojamentos de 15 municípios de todas as regiões do país), conforme relatório disponível no Portal do INE na área Censos 2011.</p> <p>Melhoria da Base Geográfica de Referência de Informação para os Censos 2011 (BGRI 2011) face à versão de 2001, devido à qualidade e actualidade dos suportes cartográficos (divisão do território nacional em pequenas áreas estatísticas - secções e subsecções estatísticas – suportada em séries cartográficas oficiais, à integração dos limites</p>

<ul style="list-style-type: none"> <li>• Realização do estudo prévio sobre o programa de controlo e avaliação da qualidade, incluindo a comparação com ficheiros administrativos;</li> <li>• Preparação do segundo teste aos questionários, a realizar em 2009;</li> <li>• Realização do estudo prévio sobre o sistema de recolha e tratamento dos dados;</li> <li>• Criação de um <i>site</i>, no Portal do INE, para os Censos 2011.</li> </ul>	<p>administrativos oficiais (Carta Administrativa Oficial de Portugal – CAOP), de acordo com a versão em vigor e ainda ao aumento da disponibilidade de toponímia urbana através da incorporação de dados de eixos de via, adquiridos pelo INE a uma empresa produtora de dados geográficos ou cedidos pelas Câmaras Municipais.</p> <p>Início da mudança de plataforma e desenvolvimento de uma nova aplicação de edição, a concluir em 2009.</p> <p>Elaboração do documento metodológico do Sistema de Controlo e Avaliação da Qualidade dos Censos 2011, no qual são definidos dois instrumentos fundamentais o Controlo dos Processos e o Inquérito de Qualidade, o primeiro em preparação com o apoio de consultadoria externa.</p> <p>Análise de ficheiros administrativos para utilização no sistema de controlo e avaliação da qualidade e na preparação do modelo de transição censitária.</p> <p>Preparação dos documentos metodológicos, especificações informáticas, questionários e manuais, bem como toda a documentação necessária à realização do 2º teste.</p> <p>Elaboração do estudo prévio sobre o sistema de recolha e tratamento dos dados, a avaliar no segundo teste dos Censos 2011, a realizar em 2009.</p> <p>Criação de uma área específica para os Censos 2011, no Portal do INE, permitindo o lançamento da operação e a possibilidade de resposta ao primeiro teste através da internet.</p> <p>Preparação do alargamento da área dos Censos no Portal, por forma a que constitua um repositório de toda a informação disponível sobre Censos, de acesso fácil.</p>
<p>Implementação de um módulo <i>ad-hoc</i> 2008 do Inquérito ao Emprego referente à <b>situação dos migrantes e dos seus descendentes no mercado de trabalho.</b></p>	<p>Concretização nos calendários definidos.</p>
<p>Preparação da implementação, com efeitos a partir de 2008, do <b>regulamento sobre migrações e protecção internacional.</b></p>	<p>Definição do plano de implementação, nomeadamente para o estabelecimento de uma estimativa de população por nacionalidades.</p> <p>Conclusão do processo de articulação com a Direcção-Geral da Política da Justiça/Ministério da Justiça para obtenção de estatísticas anuais sobre aquisições e atribuições de nacionalidade.</p>

<p><b>Observação e avaliação da Emigração</b> - Definição de um quadro de referência para obtenção de uma metodologia certificada para a medida estatística deste fenómeno, em articulação com o EUROSTAT e o Ministério dos Negócios Estrangeiros (MNE).</p>	<p>Prosseguimento da revisão do Inquérito aos Movimentos Migratórios de Saída, através da incorporação de algumas questões no Inquérito aos Movimentos de Pessoas e Gastos Turísticos (IMOGATUR) que permitirão também aferir o fluxo migratório internacional.</p> <p>Estabelecimento da ligação com o EUROSTAT no âmbito dos programas ILMAS e MIMOSA para apoio aos Estados Membros no cumprimento do regulamento comunitário – componente emigração.</p> <p>Reatamento dos contactos com o MNE.</p>
<p>Disponibilização do <b>Indicador de Esperança Média de Vida</b> numa base definitiva para 2007 e numa base provisória para 2008.</p>	<p>Concretização nos calendários definidos.</p>
<p><b>Perfil do Género</b> – Introdução de melhorias, em colaboração com a Comissão Económica para a Europa das Nações Unidas (UNECE).</p>	<p>Validação dos indicadores que migraram do Perfil de Género de 2004, para o Dossiê de Género de 2007 e da respectiva metainformação.</p> <p>Coordenação dos trabalhos do Grupo de Acompanhamento da Execução Adenda ao Protocolo de Género 2004, Instituto Nacional de Estatística I.P., Comissão para a Cidadania e Igualdade de Género e pela Comissão para a Igualdade no Trabalho e no Emprego, responsável pelo relatório anual com recomendações para o desenvolvimento do trabalho futuro.</p> <p>Aprofundamento dos temas “Conciliação trabalho / vida familiar” e “Decisão”, e identificação de novos indicadores tendo como referência as conclusões da Task Force da Comissão Económica para a Europa das Nações Unidas (UNECE) e avaliadas outras fontes de informação.</p>
<p><b>Perfil da Família</b> – Estudo de viabilidade da criação deste perfil, para disponibilização no Portal do INE, como resposta à crescente necessidade de informação estatística na área sócio-demográfica das famílias.</p>	<p>Não concretização devido à dificuldade de identificação e contacto com as entidades nacionais com responsabilidade na área da Família, ao surgimento de tarefas não previstas, nomeadamente, a criação do Grupo de Acompanhamento da sua Execução da Adenda ao Protocolo de Género 2004. Desenvolvimento das actividades inerentes à função de <i>focal point</i> para as questões de género junto da Presidência de Conselho de Ministros (PCM) e da Comissão Económica para a Europa das Nações Unidas (UNECE).</p>
<p><i>Outros desenvolvimentos não explicitados no Plano de Actividades</i></p>	<p>Participação no EUROPOP 2008 (projecto do EUROSTAT de projecções de população num cenário de convergência demográfica) e execução de um exercício para Portugal, cujos resultados são disponibilizados em 2009.</p> <p>Execução e divulgação de tábuas completas de mortalidade por NUTS II e esperanças médias de vida aos 0 e 65 anos, por NUTS III, segundo a metodologia adoptada em 2007.</p>

Plano	Actividades desenvolvidas [LGAEN Obj 3/LA2]
<p><b>Inquérito ao Emprego:</b></p> <ul style="list-style-type: none"> <li>• Estudo e preparação da integração das variáveis relativas aos salários/rendimentos do “<i>Labour Force Survey</i>” no Inquérito ao Emprego (IE), para entrada em vigor no 1º trimestre de 2009, com análise do impacto das alterações sobre as actuais variáveis;</li> <li>• Estudo, preparação e primeiros testes relativos à introdução da entrevista telefónica (CATI) na recolha de informação desta operação;</li> <li>• Implementação da NACE Rev. 2 no 1º trimestre de 2008.</li> </ul>	<p>Alteração do cronograma de implementação, dado o EUROSTAT não ter finalizado as notas explicativas.</p> <p>Redefinição da forma de cumprimento do estabelecido no regulamento, com a consensualização da transmissão ao EUROSTAT dos rendimentos em <i>decis</i> a partir do 1º trimestre de 2009, mantendo-se a metodologia de recolha nacional em vigor desde o início da actual série do IE.</p> <p>Constituição de uma equipa de projecto interdepartamental para planear, conceber e desenvolver a adopção da entrevista telefónica no Inquérito ao Emprego, a qual, em 2008, desenvolveu as seguintes actividades: definição do cronograma do projecto; estudo de variáveis (impacto das variáveis a eliminar sobre os quadros de apuramentos e pedidos de utilizadores); estudos metodológicos para a definição das metodologias de testes, da amostra paralela e avaliação da <i>Wave Approach</i>; construção do novo questionário em formato de guião; simulação de entrevistas com o novo questionário (estimação de tempos de entrevista e revisão crítica do questionário); construção das regras de validação para a aplicação de recolha.</p> <p>Concretização da implementação da CAE-Rev 3 no Inquérito ao Emprego com divulgação de resultados, segundo esta classificação, a partir do primeiro trimestre de 2008.</p>
<p>Implementação da NACE Rev. 2 no 1º trimestre de 2008 do <b>Índice de Custo do Trabalho.</b></p>	<p>Concretização da implementação da CAE-Rev 3 no Índice de Custo do Trabalho a partir do primeiro trimestre de 2008, de forma a permitir a divulgação de resultados segundo esta classificação a partir do primeiro trimestre de 2009.</p>
<p><b>Estatísticas do Mercado de Trabalho</b> – Desenvolvimento dos trabalhos ligados à concepção de sistemas integrados de informação estatística do Mercado de Trabalho, no âmbito da participação no GT do CSE.</p>	<p>Participação no Grupo de Trabalho do CSE sobre Estatísticas do Mercado de Trabalho, tendo sido elaborados os contributos associados à definição do arquétipo e posterior caracterização das operações estatísticas cujos resultados podem contribuir para a caracterização do mercado de trabalho.</p>

<p><i>Outros desenvolvimentos não explicitados no Plano de Actividades</i></p>	<p>Participação na <i>Task Force on quality of Labour Force Survey</i>, do EUROSTAT, particularmente e de forma documentada, para a reflexão sobre a descrição e conciliação dos conceitos de emprego em Contas Nacionais e no Inquérito ao Emprego, e sobre o papel do inquérito de qualidade do IE na monitorização do trabalho de campo.</p> <p>Preparação e divulgação, na publicação trimestral Estatísticas do Emprego, de quatro documentos de análise, valorização ou contextualização de resultados do Inquérito ao Emprego: <i>População empregada e desempregada por nível de escolaridade – breve análise descritiva</i>; <i>A nova Classificação Portuguesa das Actividades Económicas (CAE-Rev. 3) no Inquérito ao Emprego</i>; <i>Taxas de desemprego mensais – Estimativas para Portugal</i>; <i>As horas trabalhadas em Portugal – Análise de 1998 a 2007</i>.</p> <p>Processo de racionalização das operações estatísticas no âmbito do Simplex, com vista à racionalização das Operações Estatísticas, a decorrer de acordo com o planeado. Até ao momento o GEP eliminou 3 operações estatísticas, e está a proceder à revisão de todas as outras operações, quer as que resultam de inquéritos, quer as que são de aproveitamento de fontes administrativas. Trabalho não finalizado, prevendo-se a sua continuação em 2009 e a sua efectiva implementação em 2010. (GEP/MTSS) [LGAEN Obj. 1/LA 2]</p>
<b>Rendimento e Condições de Vida</b>	
Plano	Actividades desenvolvidas [LGAEN Obj 3/LA2]
<p>Preparação da difusão dos resultados do <b>Inquérito às Despesas das Famílias 2005-2006</b> (IDEF).</p>	<p>Divulgação dos resultados do Inquérito às Despesas das Famílias 2005/2006 através de destaque à comunicação social, em 31 de Março de 2008, e de publicação analítica em 12 de Agosto de 2008.</p>
<p><b>Formação e repartição do rendimento das famílias</b> – Identificação e planeamento de um conjunto de análises, estudos e indicadores a desenvolver em articulação com outros organismos, em resposta às exigências crescentes de informação estatística, nomeadamente no quadro da monitorização das políticas de inclusão e exclusão social, em particular com recurso à análise dos resultados dos módulos do EU-SILC (“Transmissão Intergeracional da Pobreza” e “Participação Social”).</p>	<p>Concretização da análise detalhada dos dados sobre Participação Social 2006, com vista à sua eventual divulgação.</p>

<p><i>Outros desenvolvimentos não explicitados no Plano de Actividades</i></p>	<p>Concretização da integração, análise e apuramento dos dados SEEPROS 2005 e 2006 (Sistema Europeu de Estatísticas Integradas de Protecção Social), viabilizando a recuperação da cadência anual deste projecto com divulgação de resultados e destaque à comunicação social no 4º trimestre de 2008.</p>
<b>Educação e Formação</b>	
Plano	Actividades desenvolvidas [LGAEN Obj 3/LA2]
<p>Preparação e apresentação dos resultados do primeiro <b>Inquérito à Educação e Formação de Adultos de 2007</b>.</p>	<p>Divulgação dos principais resultados da primeira edição do Inquérito à Educação e Formação de Adultos, em 26 de Novembro de 2008.</p>
<p><b>Estatísticas da Educação</b> – Promoção da articulação institucional entre o INE, GEPE/ME e GPEARI/MCTES, com vista à integração da informação estatística desta área.</p>	<p>Promoção de acções de articulação institucional entre o INE e as outras entidades do SEN que realizam produção estatística na área da Educação, Formação e Aprendizagem (Gabinete de Estatística e Planeamento da Educação do Ministério da Educação; Gabinete de Planeamento, Estratégia, Avaliação e Relações Internacionais do Ministério da Ciência, Tecnologia e Ensino Superior; Gabinete de Estratégia e Planeamento do Ministério do Trabalho e da Solidariedade Social), para a integração de toda a produção estatística oficial desta área no <i>Data Warehouse</i> do INE:</p> <ul style="list-style-type: none"> <li>• Promoção de acções de formação destinadas às entidades que produzem estatísticas nas áreas da Educação, Formação e Aprendizagem, a sua integração plena no Sistema de Metainformação do INE;</li> <li>• Apresentação de propostas visando a integração e harmonização metodológica da informação estatística produzida pelos diferentes organismos na Educação, Formação e Aprendizagem;</li> <li>• Inclusão de 77 indicadores das entidades produtoras de estatísticas na área da Educação, Formação e Aprendizagem no Portal do INE.</li> </ul>
<p><b>Estatísticas da Educação e Formação</b> – Desenvolvimento dos trabalhos ligados à concepção de sistemas integrados de informação estatística da Educação e Formação, no âmbito da participação no GT do CSE.</p>	<p>Participação no Grupo de Trabalho do CSE sobre Estatísticas da Educação e Formação, contribuindo, em particular e de forma documentada, para a reflexão e concretização dos objectivos do respectivo mandato.</p> <p>Coordenação, de acordo com a 355ª deliberação do Conselho Superior de Estatística, do grupo técnico que procedeu à avaliação das implicações da adopção de um novo quadro de equivalências da ISCED (<i>International Standard Classification of Education</i>) e definiu o processo de transição para este novo modelo de classificação.</p>
<p><b>Estatísticas da Educação</b> – Generalização do aproveitamento de actos administrativos para todas as escolas, passando o indivíduo a constituir a unidade estatística (em vez do estabelecimento de ensino). (GEPE/ME) [LGAEN Obj1/LA2]</p>	<p>Reporte de todos os estabelecimentos de ensino ao Ministério da Educação, quer públicos, quer privados, da informação através de aplicações informáticas desenvolvidas para o efeito, sendo a informação lançada aluno a aluno.</p>



<b>Cultura Desporto e Lazer</b>	
Plano	Actividades desenvolvidas [LGAEN Obj 3/LA2]
<b>Inquérito aos Museus –</b> Implementação desta operação estatística devidamente reformulada em resultado das recomendações do Grupo de Trabalho sobre Estatísticas da Cultura do CSE.	Reformulação metodológica do Inquérito aos Museus, tendo os resultados referentes a 2007 ficado disponíveis em 30 de Setembro.
<b>Estatísticas da Cultura –</b> Participação na definição, no âmbito de GT do Conselho Superior de Estatística, de um novo quadro de referência para a produção das Estatísticas da Cultura, visando ajustar a actual produção estatística às novas necessidades dos utilizadores através da identificação dos actos administrativos apropriáveis para fins estatísticos e das operações estatísticas adequadas a este sistema de informação. [LGAEN Obj1/LA2]	Realização do diagnóstico para a apropriação dos dados administrativos produzidos pelo IGESPAR, IP (Instituto de Gestão do Património Arquitectónico e Arqueológico, IP) para o Património Imóvel.  Divulgação anual da informação administrativa sobre o Património Imóvel fornecida pelo IGESPAR, IP.
<b>Estatísticas do Cinema –</b> Definição e implementação de um quadro protocolar com o ICAM (Instituto do Cinema, Audiovisual e Multimédia) para a apropriação de informação administrativa sobre o Cinema. [LGAEN Obj1/LA2]	Divulgação anual da informação administrativa sobre o Cinema fornecida pelo Instituto do Cinema e Audiovisual (ICA).  Não conclusão da definição de um quadro protocolar com o ICA, em discussão no âmbito do GT do Conselho Superior de Estatística.
<i>Outros desenvolvimentos não explicitados no Plano de Actividades</i>	Actualização dos conceitos da área da Cultura, aprovados pelo CSE (Deliberação Nº 348) em Fevereiro de 2008.
<b>Saúde e Incapacidades</b>	
Plano	Actividades desenvolvidas [LGAEN Obj 3/LA2]
<b>5º Inquérito Nacional de Saúde –</b> Início, em articulação com o Instituto Nacional de Saúde Dr. Ricardo Jorge (INSA/MS) e Direcção-Geral de Saúde (DGS/MS), dos trabalhos preparatórios desta operação, que contemplará módulos temáticos harmonizados a nível Europeu.	Início dos trabalhos de articulação com o Instituto Nacional de Saúde para preparação do 5º Inquérito Nacional de Saúde. No âmbito da programação europeia este inquérito não se realizará antes de 2012.  Conclusão de publicação com apresentação e análise dos resultados do 4º Inquérito Nacional de Saúde 2005/2006 no início de Abril de 2008, cuja divulgação, da responsabilidade do INSA, se aguarda.
<b>Acidentes de Trabalho e problemas de saúde relacionados com o trabalho –</b> Disponibilização dos resultados do Módulo <i>ad-hoc</i> 2007 do Inquérito ao Emprego (IE).	Disponibilização dos resultados do módulo 2007 do IE sobre “Acidentes de Trabalho e problemas de saúde com o trabalho”, no prazo regulamentado (31 de Março de 2008).

<p><b>Estatísticas da Saúde (DGS/MS):</b></p> <ul style="list-style-type: none"> <li>• Ajustamentos nos conteúdos dos inquéritos anuais aos centros de saúde e hospitais, visando uma maior adequação à realidade actual da actividade desenvolvida pelos prestadores de cuidados de saúde;</li> <li>• Revisão dos conceitos estatísticos na área da saúde e eventuais propostas de introdução de novos conceitos; <b>[LGAEN Obj1/LA7 e 8]</b></li> <li>• Consolidação dos "Indicadores de Saúde", adoptados no "<i>Indicators sub-group - Health</i>", do Comité de Protecção Social;</li> <li>• Melhoria da qualidade dos dados estatísticos relacionados com causas de morte, em particular do seu processo de registo e validação.</li> </ul>	<p>Início da revisão do instrumento de notação dos centros de saúde, conjuntamente com o INE. Quanto à revisão do instrumento de notação destinado aos hospitais, em 2008 não se verificou nenhuma iniciativa.</p> <p>Em 2008, não se verificou nenhuma iniciativa para o cumprimento deste objectivo.</p> <p>Projecto em curso, tendo tido lugar várias reuniões, no âmbito do Comité de Protecção Social.</p> <p>Prosecução das actividades de melhoria da qualidade.</p>
<p><i>Outros desenvolvimentos não explicitados no Plano de Actividades</i></p>	<p>Continuação dos esforços de adequação da informação a divulgar consoante os diferentes destinatários: Público e Serviços Regionais do Ministério da Saúde. (DGS/MS) <b>[LGAEN Obj1/LA10 e 11]</b></p> <p>Articulação entre a DGS, o INE e o INSA, com vista à adopção da melhor metodologia para a aplicação e o desenvolvimento da aplicação do "European Health Interview Survey" (EHIS), previstos para 2009. Este projecto encontra-se ainda numa fase preliminar, não tendo tido desenvolvimentos significativos em 2008. (DGS/MS) <b>[LGAEN Obj2/LA7]</b></p>
<b>Protecção Social</b>	
Plano	Actividades desenvolvidas [LGAEN Obj 3/LA2]
<p><b>Estatísticas da Protecção Social –</b> Melhoria da qualidade das operações estatísticas na área da Protecção Social, nas vertentes de redução de custos, cumprimento de prazos e produção e disponibilização de séries cronológicas. (II/MTSS)</p>	<p>Continuação da manutenção, optimização dos <i>datamarts</i> de suporte à gestão de informação no âmbito das principais medidas e programas da Segurança Social.</p>

Plano	Actividades desenvolvidas [LGAEN Obj 3/LA2]
<p><b>Inquérito Piloto à Vitimação –</b> Alargamento do âmbito de observação das estatísticas sociais, através da observação estatística de problemáticas inscritas na Agenda Social Europeia, designadamente com a preparação e implementação, no âmbito do Sistema Estatístico Europeu, do inquérito piloto à Vitimação, parceria entre o INE, o Ministério da Justiça, o Ministério da Administração Interna e a Associação Portuguesa de Apoio à Vítima (APAV).</p>	<p>Actividade diferida para o Plano de Actividades 2009, devido ao atraso, de cerca de um ano, no estabelecimento do contrato de financiamento.</p>
<p><b>Estatísticas da Justiça (DGPJ/MJ):</b></p> <ul style="list-style-type: none"> <li>• Continuação do processo de contextualização das estatísticas da Justiça com dados demográficos, económicos e sociais através da selecção de um conjunto de indicadores;</li> <li>• Identificação das variáveis necessárias para garantir informação estatística que permita a monitorização de políticas adoptadas na área da Justiça;</li> <li>• Preparação de novos conteúdos para os relatórios dinâmicos de exploração dos dados estatísticos e expansão da sua divulgação através da internet.</li> </ul>	<p>Disponibilização na Internet de relatórios dinâmicos de exploração estatística, para os colaboradores da DGPJ, cobrindo os anos de 1993 a 2007. Preparação para abertura do sistema ao público cobrindo os anos de 1993 a 2007.</p> <p>Garantia da manutenção e actualização do projecto de georreferenciação em ambiente Web dos dados das estatísticas da Justiça relativamente ao movimento de processos nos tribunais judiciais de 1.ª instância e sobre a duração média dos processos findos nos tribunais judiciais de 1.ª instância. Continuou-se o desenvolvimento informático para integração de dados demográficos, económicos e sociais no sistema.</p> <p>Gestão e actualização dos dados estatísticos de cerca de 250 relatórios dinâmicos de exploração estatística, dos quais cerca de 200 para consulta interna e cerca de 50 para consulta externa. Manutenção dos perfis diferenciados de acesso, em razão das funcionalidades disponíveis e dos relatórios disponibilizados.</p>

## 2.3.2. Território e Ambiente

### Território

Plano	Actividades desenvolvidas [LGAEN Obj] 3/LA2]
<p><b>Retrato Territorial de Portugal</b> – Início da divulgação bienal sob um novo formato privilegiando uma maior integração inter-temática.</p>	<p>Elaboração da publicação, estruturada em três domínios (“Qualificação territorial”, “Qualidade de vida e coesão”, “Crescimento e competitividade”), integrando a edição de 2008 três análises: “A organização do território e a requalificação do edificado”, “A empregabilidade no contexto da coesão inter-regional” e “O perfil produtivo e a inovação nas regiões portuguesas”, a disponibilizar apenas em 2009, devido a insuficiência de recursos humanos.</p>
<p><b>Sistema de Indicadores de Base Territorial</b> – Implementação do sistema de indicadores de monitorização do contexto em que se desenrolam as políticas públicas, de suporte à gestão do QREN e da generalidade das políticas públicas territorializadas, aprovado pelo CSE.</p>	<p>Disponibilização de informação, em acesso reservado às entidades com representação na Secção Permanente de Estatísticas de Base Territorial CSE, em Julho, da informação disponível: 72% dos indicadores relativizados seleccionados sob a Nomenclatura de Unidades Territoriais para Fins Estatísticos em vigor (NUTS 2002).</p> <p>Disponibilização, em Dezembro, no Portal do INE, de 130 indicadores relativizados de acordo com a NUTS 2002 (no total, encontravam-se disponíveis, no Portal do INE, 268 indicadores associados a este projecto, correspondendo a uma taxa de implementação global de 47%).</p>
<p><b>Tipologia de Áreas Urbanas</b> – Discussão e aprofundamento dos estudos do INE para a revisão desta tipologia no contexto da Secção Permanente de Estatísticas de Base Territorial do CSE.</p>	<p>Participação na Sessão Restrita da Secção Permanente de Estatísticas de Base Territorial do CSE, criada em Janeiro de 2008, com a apresentação e aprovação de proposta de metodologia, em Julho de 2008, para a classificação das freguesias em <i>áreas predominantemente urbanas</i>, <i>áreas mediamente urbanas</i> e <i>áreas predominantemente rurais</i>, na SR/SPEBT/CSE. No final de 2008 os trabalhos incidiam na delimitação de áreas urbanas com designação distintiva, num modelo de trabalho bilateral: INE e Governos Regionais; INE e Comissões de Coordenação e Desenvolvimento Regional.</p>
<p><b>Índice Sintético de Desenvolvimento Regional</b> – Elaboração deste índice, para as regiões NUTSII e NUTSIII, em parceria com o Departamento de Prospectiva e Planeamento e Relações Internacionais (DPP/MAOTDR / INE).</p>	<p>Conclusão da versão preliminar do Índice Sintético de Desenvolvimento Regional, em Novembro, concebido e construído em parceria com o DPP/MAOTDR, a analisar, no 1º trimestre de 2009, por peritos nas temáticas do desenvolvimento regional e da construção de índices sintéticos.</p>
<p><b>Indicadores sintéticos de acessibilidade</b> – Estudo de metodologias para a construção de indicadores relativos a equipamentos e a centros urbanos e identificação de parceiros externos para o seu desenvolvimento.</p>	<p>Não concretização por insuficiência de recursos humanos.</p>

<p><b>Cidades Estatísticas –</b> Desenvolvimento do sistema de informação, através da identificação de fontes de informação estatística e de informação administrativa disponíveis para pequenas escalas de observação que permitam alargar a abrangência da informação difundida para esta unidade territorial.</p>	<p>Realização do diagnóstico de informação interna produzida pelo SEN e por entidades externas, susceptível de apropriação para alargamento da informação difundida sobre as Cidades Estatísticas.</p>
<p><b>Estatísticas Regionais</b> Criação de procedimentos visando o reforço da produção de estatísticas de âmbito regional em áreas de especial interesse para os Açores, com ventilação espacial ao nível de ilha ou concelho, sempre que possível e pertinente. (SREA)</p> <p>Implementação do Sistema Integrado de Informação Estatística Oficial para a RAM, visando desencadear campanhas de sensibilização junto dos organismos produtores de estatísticas de âmbito regional, a criação dos documentos metodológicos e registo dos respectivos instrumentos de notação, para a certificação das mesmas enquanto estatísticas oficiais. (DREM)</p>	<p>Em 2008, a actuação neste objectivo limitou-se a acções específicas ao nível de inquéritos de pequena dimensão e de âmbito regional, já existentes. Espera-se alargá-la a um nível mais elevado e global em anos posteriores. Destacam-se os seguintes desenvolvimentos:</p> <p><b>Pesca Descarregada</b> – Difusão mensal, por ilha (anteriormente esta difusão reportava-se apenas ao total da Região), da variação média dos últimos doze meses, por espécie;</p> <p><b>Consumo de Cimento</b> – a recolha da informação passou a ser efectuada por ilha;</p> <p><b>Abastecimento de Água</b> – uniformização da informação recolhida, por concelho.</p> <p>Reforço do papel do SREA como serviço coordenador de toda a produção estatística realizada na RAA, quer por entidades regionais, quer nacionais, através das seguintes actividades [LGAEN Obj2/LA7]:</p> <ul style="list-style-type: none"> <li>• Assinatura de <b>protocolo com a DRACA</b> (Direcção Regional da Agricultura e Assuntos Comunitários), <b>no âmbito das Estatísticas Correntes da Agricultura e do Recenseamento Agrícola 2009</b>;</li> <li>• Contactos com: <b>Observatório Regional do Emprego</b>, tendo em vista um futuro protocolo; <b>Turismo de Portugal IP</b>, com vista a centralizar no SREA a recolha dos inquéritos no âmbito do <b>TER</b> (Turismo em Espaço Rural) na RAA (actualmente decorrem dois inquéritos semelhantes, lançados pelas duas entidades referidas).</li> </ul> <p>Levantamento exaustivo dos indicadores de âmbito regional, produzidos na Região e disponibilizados na internet e respectivas entidades responsáveis. Com isto estima-se que apenas 15% do objectivo foi realizado em 2008, transitando o restante para 2009.</p>

Ambiente	
Plano	Actividades desenvolvidas [LGAEN Obj 3/LA3]
<p><b>Estatísticas da Água e dos Resíduos</b> – Consolidação da informação relativa a estas áreas estatísticas, com base em fontes administrativas.</p>	<p>Certificação, através dos documentos metodológicos disponibilizados, das actividades “Inventário Nacional de Sistemas de Abastecimento de Água e de Águas Residuais” (INSAAR), vertentes económica, financeira e física e de funcionamento.</p> <p>Criação das estruturas de dados para o repositório de dados <i>Data Warehouse</i> do INE, com produção de indicadores para disponibilização no portal.</p> <p>Elaboração de uma proposta de protocolo entre o INE e o Instituto da Água, I.P, no âmbito do INSAAR. Disponibilização dos dados relativos aos Resíduos Urbanos de 2006 e 2007, e Resíduos não Urbanos de 2006.</p>
<p><b>Estatísticas do Ambiente</b> – Reactivação do inquérito às eco-empresas - agora designado por Inquérito aos Bens e Serviços de Ambiente.</p>	<p>Recolha de informação relativa a 2007 com divulgação na publicação “Estatísticas do Ambiente 2007”.</p>

2.3.3. Economia e Finanças	
Contas Nacionais	
Plano	Actividades desenvolvidas [LGAEN Obj 3/LA3]
<p><b>Contas Nacionais Anuais:</b></p> <ul style="list-style-type: none"> <li>• Intensificação do uso de dados administrativos para fins estatísticos, nomeadamente incorporando os dados obtidos no âmbito da IES, com repercussões na produção nuclear de Contas Nacionais, e com impactos sensíveis na produção de contas regionais e de contas satélite;</li> </ul> <p><b>[LGAEN Obj1/LA2]</b></p> <ul style="list-style-type: none"> <li>• Início dos trabalhos de mudança de base, tendo como ano de referência 2006.</li> </ul>	<p>Utilização de informação da IES, na elaboração das Contas Nacionais Definitivas de 2006, na óptica da produção (publicadas em Junho de 2008).</p> <p>Intensificação da utilização de informação administrativa, designadamente dos Quadros de Pessoal do MTSS, IRS, fundamental para a elaboração das contas do sector das Famílias.</p> <p>Concretização das novas nomenclaturas de ramos e de produtos.</p> <p>Definição do Universo de referência de unidades estatísticas a considerar para a base de 2006.</p> <p>Apropriação da informação do Inquérito às Despesas das Famílias para a compilação do consumo final das famílias na nova base.</p>
<p><b>Contas Nacionais Trimestrais:</b></p> <ul style="list-style-type: none"> <li>• Início da produção das Contas Sectoriais, nos termos do respectivo regulamento comunitário, passo necessário</li> </ul>	<p>Desenvolvimento da metodologia de compilação de contas trimestrais sectoriais, a qual combina a utilização de modelos econométricos de interpolação e de distribuição, já utilizados nas outras contas trimestrais, com inovações como a construção de</p>

<p>para o reforço da qualidade das Contas Nacionais Trimestrais e para, a curto prazo, vir a dispor-se de Contas Sectoriais anuais provisórias no 1º semestre de n+1;</p> <ul style="list-style-type: none"> <li>• Início da produção de Contas Nacionais Trimestrais não corrigidas de sazonalidade, conforme estabelecido no regulamento comunitário SEC, necessário à produção de contas sectoriais.</li> </ul>	<p>quadros trimestrais consistentes com os quadros anuais disponíveis de “quem-a-quem” nas operações de distribuição e de redistribuição do rendimento.</p> <p>Início, em Setembro e em cumprimento do respectivo Regulamento Comunitário, da divulgação de contas sectoriais trimestrais, (2º trimestre de 2008 e séries retrospectivas até ao 1º trimestre de 1999).</p> <p>Construção de séries trimestrais de remunerações do trabalho e de emprego por conta de outrem, numa óptica de contas nacionais, por sector institucional, permitindo obter como subproduto, séries trimestrais de remunerações médias e de custos de produção por unidade de trabalho.</p> <p>Início, em Junho de 2008, da produção de séries de Valores Acrescentados, de agregados da despesa e de emprego por ramo de actividade (total e por conta de outrem) não corrigidos de sazonalidade.</p>
<p><b>Conta Satélite para as Instituições sem Fins Lucrativos</b> – Elaboração em colaboração INE/Universidade Católica do Porto (UCP), para o ano 2006.</p>	<p>Não concretização devido a não ter sido ainda assinado o protocolo de colaboração ente o INE e a UCP do Porto.</p>
<p><b>Conta Satélite da Educação</b> – Elaboração em colaboração INE / GEPE/ME / GPEARI/MCTES, para o ano de 2005.</p>	<p>Concretização do cálculo do VAB dos prestadores de serviços de educação e quadros de financiamento destes serviços (por produto, por prestadores e por agentes financiadores), não se tendo, contudo, cumprido todas as tarefas programadas devido, fundamentalmente, à não disponibilização dos recursos previstos no protocolo celebrado entre o INE, o GEPE do Ministério da Educação e o GPEARI do MCTES.</p>
<p><b>Conta Satélite do Turismo</b> – Elaboração em colaboração INE/TP (Turismo de Portugal, I.P. do Ministério da Economia e Inovação), para os anos de 2005 e 2006 (dados definitivos) e 2007 (dados preliminares).</p>	<p>Elaboração das Contas Satélite do Turismo definitivas de 2005 (em Maio) e de 2006 (em Novembro), tendo as contas preliminares de 2007 sido disponibilizadas em Maio, e as Primeiras Estimativas da Conta do Turismo, para 2008, em Dezembro.</p>
<p><b>Conta Satélite do Ambiente</b> – Elaboração para os anos 2005 e 2006 (NAMEA – Emissões atmosféricas).</p>	<p>Elaboração da série da NAMEA que, além de incluir dados referentes a 2005 e 2006, determinou uma revisão dos valores retrospectivos desde 1995, divulgados em Setembro.</p>
<p><b>Conta Satélite da Saúde</b> – Elaboração em colaboração INE/Instituto de Gestão Informática e Financeira da Saúde (IGIF)/DGS, da conta definitiva de 2006 e provisória de 2007</p>	<p>Elaboração das Contas Satélite da Saúde, divulgadas em Dezembro.</p>

<b>Contas Regionais da Agricultura</b> – Elaboração para os anos 1999 a 2006.	Não concretização devido a insuficiência de recursos humanos.
<b>Contas Económicas da Agricultura, Silvicultura e Pescas</b>	Divulgação das Contas Económicas da Agricultura provisórias de 2007 (em Fevereiro), definitivas de 2007 (em Setembro) e primeira estimativa de 2008 (em Dezembro).  Divulgação das estimativas de Contas Económicas da Pesca (CEP) provisórias de 2007 e definitivas de 2006 em Julho, tendo as definitivas sido disponibilizadas em Dezembro.  Divulgação das Contas Económicas da Silvicultura definitivas de 2006 (em Março) e de 2007 (em Dezembro).
<b>Contas Regionais da Administração Pública</b> – Produção de Contas Regionais da Administração Pública pelos Serviços Regionais de Estatística da Madeira e Açores (artigo 12º da LEI Orgânica nº 1/2007).	Estabelecimento de contactos com a Direcção Regional de Estatística da Madeira (DREM) e o Serviço Regional de Estatística dos Açores (SREA), para definir as tarefas a desenvolver para que, no exercício do PDE de Março de 2009, estes Serviços estejam em condições de, pela primeira vez, produzirem as contas das administrações regionais.
<b>Contas Regionais Provisórias</b>	Produção, pela primeira vez em Dezembro, de contas provisórias com referência ao ano anterior.
<b>Produção de Séries longas de Contas Regionais</b>	Produção, em Junho, de Séries de Contas Regionais de 1995 a 2006.
<b>Conjuntura Económica e Preços</b>	
Plano	Actividades desenvolvidas [LGAEN Obj 3/LA3]
<b>Índices de Preços:</b>	
<ul style="list-style-type: none"> <li>Produção, para reporte ao EUROSTAT, de índices de preços na produção mensais referentes à produção para exportação (com detalhe para a área do Euro e para a União Europeia);</li> <li>Produção de índices de preços de produção de serviços;</li> <li>Desenvolvimento de índices de preços relativos à transacção de habitações e de edifícios não residenciais, a partir dos</li> </ul>	<p>Não concretização devido a não estar concluída a compilação de índices mensais de valores unitários do Comércio Internacional.</p> <p>Produção ainda em fase experimental (a curto prazo poderá ser possível compilar índices para transportes aéreos, telecomunicações e correios), dado que os aspectos metodológicos se encontram ainda em discussão no EUROSTAT, devido a especificidades associadas à determinação de preço por unidade de serviço em algumas das actividades abrangidas pelo projecto, nomeadamente, assessorias jurídicas e fiscais, consultadoria informática, serviços de investigação e segurança.</p> <p>Início do projecto de desenvolvimento de índices de preços de transacções de habitação, a concluir em 2009, apresentando a sua execução algumas dificuldades devido à ausência de informação de qualidade e nos termos do protocolo celebrado com a DGITA,</p>



<p>microdados do Imposto Municipal sobre as Transmissões Onerosas de Imóveis (IMT) a disponibilizar, pelo Ministério das Finanças ao INE.</p>	<p>relativamente ao acesso de microdados do IMT e à necessidade de recorrer-se à exploração da informação do inquérito à avaliação bancária.</p>
<p><b>Índice de Preços no Consumidor:</b></p> <ul style="list-style-type: none"> <li>• Estudo de viabilidade para a produção de estimativas rápidas do Índice de Preços no Consumidor (IPC) a integrar o <i>Monetary Union Index of Consumer Prices</i> (MUICP);</li> <li>• Mudança de base do IPC, com base nos resultados do Inquérito às Despesas das Famílias 2005-2006, a entrar em vigor em Janeiro de 2009.</li> </ul>	<p>Início, em Março, da produção experimental de estimativas rápidas do índice de preços no consumidor e do índice harmonizado de preços no consumidor, tendo em vista a constituição de uma base de dados dos desvios face aos valores efectivos, de modo a aperfeiçoar a metodologia de cálculo.</p> <p>Execução dos seguintes trabalhos para a mudança de base: definição de novas amostras de produtos e centros de recolha de preços; elaboração de uma nova estrutura de ponderadores; desenvolvimento de novas metodologias de recolha e de cálculo de preços específicos.</p> <p><i>Outros desenvolvimentos:</i></p> <p>Realização de estudo sobre a utilização de Bases de Dados administrativas no IPC, sobre as seguintes áreas: tabaco, automóveis novos e usados, motorizadas e medicamentos. [LGAEN Obj 1/LA2]</p>
<p><b>Indicadores de Curto Prazo:</b></p> <ul style="list-style-type: none"> <li>• Início da implementação da mudança de Nomenclatura Estatística das Actividades Económicas na Comunidade Europeia (NACE)/Classificação Estatística dos Produtos por Actividades na Comunidade Europeia (CPA) de 2007 nos indicadores de curto prazo;</li> <li>• Actualização das amostras de inquéritos infra-anuais, eventualmente já beneficiando da informação de natureza censitária recolhida no âmbito da Informação Empresarial Simplificada (IES) e elaboração de indicadores de estabilidade da informação infra-anual;</li> <li>• Aperfeiçoamento dos processos de imputação nos indicadores de curto prazo e alargamento dos</li> </ul>	<p>Preparação da mudança de NACE/CPA, tendo sido determinados novos universos de referência e preparadas novas amostras e estruturas de ponderadores, designadamente com utilização da IES.</p> <p>Desenvolvimento de novas aplicações informáticas.</p> <p>Adopção de novos procedimentos de imputação e alargamento do número de séries objecto de ajustamento de sazonalidade e de efeitos de dias úteis.</p>

<p>procedimentos de ajustamento de sazonalidade e de efeitos de calendário a alguns destes indicadores;</p> <ul style="list-style-type: none"> <li>• Compilação de índices de preços da importação de produtos industriais – Amostra Europeia;</li> <li>• Repartição do Índice de Volume de Negócios na Indústria (IVNEI) relativo ao mercado externo em área do euro e resto de mercado externo.</li> </ul>	<p>Início, em Junho, da produção de índices de preços da importação – Amostra Europeia, projecto que envolve vários Estados Membros, competindo ao INE Portugal a compilação de índices relativos a ramos de petróleo e a açúcar.</p> <p>Preparação da repartição do IVNEI – em mercado externo em área euro e restante mercado, para envio dos índices na nova NACE ao EUROSTAT com este novo detalhe.</p>
<b>Empresas</b>	
Plano	Actividades desenvolvidas [LGAEN Obj 3/LA3]
<p><b>Estatísticas das Empresas:</b></p> <ul style="list-style-type: none"> <li>• Conclusão do processo de reengenharia destas estatísticas, com base na utilização de dados obtidos através da Informação Empresarial Simplificada (IES);</li> <li>• Reformulação das Estatísticas sobre Filiais de Empresas Estrangeiras FATS.</li> </ul>	<p>Divulgação da publicação “Empresas em Portugal 2006”, em Junho, integrando informação estatística sobre empresas proveniente da Informação Empresarial Simplificada (que substituiu o Inquérito Anual às Empresas) de vários organismos do Ministério das Finanças e do Ficheiro de Unidades Estatísticas, permitindo deste modo uma vasta cobertura em termos de unidades estatísticas e características, e a melhoria dos resultados produzidos.</p> <p>Concretizado, tendo 2006 como ano de referência, a partir do qual a produção destas estatísticas passa a basear-se exclusivamente na informação exaustiva proveniente do Sistema de Contas Integradas das Empresas, permitindo uma melhor cobertura do universo das unidades empresariais.</p>
<b>Sector Monetário e Financeiro</b>	
Plano	Actividades desenvolvidas [LGAEN Obj 3/LA3]
<p><b>Estatísticas Monetárias e Financeiras</b> – Estabelecimento de parcerias com Associações do sector monetário e financeiro, de forma a melhorar a cobertura estatística desta área e a valorizar a análise da informação produzida.</p>	<p>Reforço de algumas das parcerias entre o INE e entidades ligadas ao Sector Monetário e Financeiro, nomeadamente, o Instituto de Seguros de Portugal, o Banco de Portugal e a Comissão do Mercado de Valores Mobiliários.</p> <p>Revisão da Classificação Nacional de Bens e Serviços (CNBS).</p> <p>Reformulação do Anexo C da Declaração da IES, por força da adopção das Normas Internacionais de Contabilidade, pelas sociedades seguradoras.</p>

## 2.3.4. Comércio Internacional

### Comércio Internacional de Bens

Plano	Actividades desenvolvidas [LGAEN Obj 3/LA3]
<b>Estatísticas do Comércio Internacional:</b> <ul style="list-style-type: none"><li>Entrada em funcionamento do novo sistema informático para gestão da informação do Comércio Internacional, que contribuirá para uma significativa melhoria no processo de produção destas estatísticas;</li><li>Melhoria da metodologia de cálculo dos Índices de valor unitário do Comércio Internacional;</li><li>Melhoria da análise e controlo da qualidade das estatísticas do Comércio Internacional;</li><li>Construção e implementação das tabelas de equivalência entre a Nomenclatura Combinada e a nova Classificação Nacional de Bens e Serviços.</li></ul>	<p>Entrada em funcionamento do novo sistema informático para apoio na gestão da informação do Comércio Internacional, o qual introduziu melhorias significativas no processo de produção das estatísticas do Comércio Internacional, que beneficia da estrutura integrada e partilhada (gestão da amostra, controlo da recolha, registo, validação e análise) que entretanto se adoptou.</p> <p>Definição e estabilização de uma metodologia de cálculo que permitiu a especificação para o desenvolvimento e implementação no novo sistema aplicacional integrado.</p> <p>Concretizado, dado que, com a implementação da IES, foi possível passar a dispor de uma nova fonte alternativa de informação que permitiu melhorar a qualidade das estatísticas do Comércio Internacional, que assim vem complementar o processo de análise corrente.</p> <p>Introdução de ajustamentos na Nomenclatura Combinada, que suporta a recolha e a produção das estatísticas do Comércio Internacional, impostos pela adopção da nova Classificação das Actividades Económicas (CAE-Rev.3), através da produção de tabelas de equivalência, que permitem assim a produção de séries comparáveis de informação.</p>

## 2.3.5. Agricultura, Floresta e Pescas

### Agricultura e Floresta

Plano	Actividades desenvolvidas [LGAEN Obj 3/LA3]
<b>Recenseamento Agrícola 2009</b> – Prossecução dos trabalhos de preparação deste Recenseamento, em articulação com o Ministério da Agricultura, do Desenvolvimento Rural e das Pescas (MADRP)/ Gabinete de Planeamento e Políticas do MADRP (GPP)/Direcções Regionais de Agricultura e Pescas (DRAP's), sendo de destacar as seguintes actividades: <ul style="list-style-type: none"><li>Definição da infra-estrutura</li></ul>	<p>Lançamento de concursos públicos para i) aquisição de material informático e solução aplicacional desenvolvida à medida, para suporte ao sistema de inquéritos agrícolas, o qual engloba o Recenseamento Agrícola 2009 (RA09), e ii) para aquisição de material promocional.</p> <p>Consulta aos principais utilizadores, que decorreu no 2º e 3º trimestres.</p> <p>Realização de testes ao questionário, em duas fases, na primeira junto das associações, organizações de produtores e outras entidades públicas colectivas e, na segunda, junto dos produtores agrícolas.</p> <p>Concepção de dois suportes de recolha para teste na operação piloto, do manual de instruções e das regras de validação.</p> <p>Concepção do logótipo e da linha editorial de todo o material.</p>

<p>informática;</p> <ul style="list-style-type: none"> <li>• Consulta aos utilizadores;</li> <li>• Actualização da lista de produtores;</li> <li>• Elaboração do questionário e testes preliminares;</li> <li>• Realização do Inquérito Piloto;</li> <li>• Definição dos suportes de difusão e trabalhos gráficos associados.</li> </ul>	<p>Assinatura da subvenção financeira com o EUROSTAT.</p> <p>Assinatura de um protocolo de colaboração com o Instituto Superior de Agronomia / Centro de Estudos Tropicais para o Desenvolvimento, tendo em vista o modelo para estimativa do consumo de água de rega nas explorações agrícolas.</p> <p>Não concretização do inquérito-piloto devido a dificuldades orçamentais, que inviabilizaram o recrutamento de colaboradores externos, designadamente entrevistadores.</p>
<p><b>Indicadores Agro-Ambientais e de Desenvolvimento Rural –</b> Concepção, produção e análise de indicadores agro-ambientais e de desenvolvimento rural.</p>	<p>Conclusão da análise de cerca de 20 indicadores agro-ambientais, que, uma vez estabilizados, serão divulgados em 2009.</p>
<b>Pescas</b>	
Plano	Actividades desenvolvidas [LGAEN Obj 3/LA3]
<p><b>Estatísticas da Pesca (DGPA/MADRP):</b></p> <ul style="list-style-type: none"> <li>• Reformulação da Operação Estatística "Descarga de pesca em portos nacionais", de acordo com a nova legislação comunitária aprovada em 2007;</li> <li>• Harmonização dos conceitos utilizados nas diferentes publicações estatísticas editadas pela DGPA segundo as regras definidas pelos organismos internacionais produtores de estatísticas da pesca.</li> </ul>	<p>Concretização da reformulação da operação estatística, que no seu formato precedente, tinha periodicidade mensal. Esta reformulação foi efectuada na sequência da entrada em vigor do Regulamento (CE) n.º 1921/2006, de 18 de Dezembro que, revogando o Regulamento (CEE) n.º 1382/91, de 21 de Maio, lhe conferiu periodicidade anual.</p> <p>O redesenho da operação estatística compreendeu a adequação dos métodos de recolha dos dados, a redefinição das suas fontes e fluxos, bem como da validação e controlo de qualidade dos mesmos. Estas tarefas materializaram-se em documento metodológico próprio, cuja execução e validação ocorreram na data prevista no plano (Junho de 2008).</p> <p>Desenvolvimento do trabalho de extensão a outros domínios de produção estatística da DGPA dos conceitos e procedimentos harmonizados no quadro da revisão metodológica referida no ponto anterior.</p>
<p><b>Estatísticas da Aquicultura –</b> Reformulação da Operação Estatística "Estatísticas da Aquicultura", de acordo com a nova legislação comunitária que se prevê aprovada em 2007. (DGPA/MADRP)</p>	<p>A reformulação prevista no Plano, como resulta do enunciado do objectivo, tinha como pressuposto <i>sine qua non</i> a publicação do novo regulamento comunitário, o que só veio a verificar-se em 9 de Julho de 2008, data posterior à prevista aquando da sua formulação. Tal facto viria a inviabilizar a concretização deste objectivo e a determinar a sua transição para o Plano de Actividades de 2009.</p>

## 2.3.6. Indústria, Energia e Construção

### Indústria e Energia

Plano	Actividades desenvolvidas [LGAEN Obj 3/LA3]
<p><b>Estatísticas da Indústria:</b></p> <ul style="list-style-type: none"> <li>Estudo de viabilidade da reestruturação do Inquérito Anual à Produção Industrial (IAPI), visando a sua simplificação e a redução da carga para os respondentes;</li> <li>Intensificação da análise de coerência dos dados do IAPI com os provenientes de outros inquéritos às empresas e de outras fontes administrativas.</li> </ul>	<p>Aumento significativo do número de indicadores disponibilizados no Portal do INE, em resposta às necessidades dos utilizadores.</p> <p>Simplificação da recolha da informação do Inquérito Anual à Produção Industrial, na componente relativa às Matérias-primas, visando a redução da carga estatística sobre os respondentes, intensificação da análise de coerência das estatísticas da Produção Industrial com informação de outras fontes, procurando a melhoria da qualidade da informação divulgada.</p>
<p><b>Estatísticas da Energia –</b> Lançamento do Inquérito ao Consumo de Energia no Sector Doméstico. (DGEG/MEI)</p>	<p>Está previsto que em 2009 seja efectuado um estudo prévio, em articulação DGEG/INE, com o objectivo de se apurar a possibilidade de realização do Inquérito em 2010.</p>

### Construção e Habitação

Plano	Actividades desenvolvidas [LGAEN Obj 3/LA3]
<p><b>Estatísticas da Construção:</b></p> <ul style="list-style-type: none"> <li>Estabelecimento, no âmbito do Sistema de indicadores das Operações Urbanísticas (SIOU), de uma parceria com a Direcção-Geral das Contribuições e Impostos (DGCI), com o objectivo de obter, através do SIOU e da informação fornecida pelas Câmaras Municipais sobre licenciamentos e obras concluídas, os elementos de caracterização de base, relativos às novas construções, necessários ao Imposto Municipal sobre Imóveis;</li> <li>Aprofundamento das parcerias com as Associações do Sector da Construção, para apreciação da informação produzida no âmbito do SIOU, com o objectivo de aprofundar a componente analítica e prospectiva das estatísticas do Sector.</li> </ul>	<p>Incremento e solidificação das parcerias com as Associações do Sector da Construção, de grande importância para a monitorização e melhoria da qualidade da informação recolhida e para a sua análise. Realização de estudos exploratórios para o estabelecimento de uma parceria com a Direcção-Geral de Impostos (DGCI), visando o aproveitamento da informação do SIOU, fornecida pelas Câmaras Municipais, para simplificação da recolha da informação necessária ao IMI e dos procedimentos administrativos e evitando dupla recolha de informação.</p>

<p><b>Estatísticas das Obras Públicas –</b> Publicação dos primeiros resultados, no âmbito das parcerias a estabelecer entre o INE, o InCI e o Ministério das Obras Públicas, Transportes e Comunicações (MOPTC).</p>	<p>Não concretização da produção dos primeiros resultados das estatísticas das Obras Públicas, devido aos atrasos registados na aprovação e divulgação da legislação de suporte à implementação de um novo sistema de monitorização das Obras Públicas em Portugal, a cargo do Instituto da Construção e do Imobiliário, I.P (InCI), tendo-se, contudo, registado importantes desenvolvimentos no estabelecimento da parceria entre o INE e o InCI sobre esta matéria.</p>
---	--

## 2.3.7. Serviços

### Transportes

Plano	Actividades desenvolvidas [LGAEN Obj 3/LA3]
<p><b>Inquérito ao Transporte Transfronteiriço de Mercadorias –</b> Realização e difusão de resultados no âmbito do protocolo com o Gabinete de Planeamento, Estratégia e Relações Internacionais (GPERI) do MOPTC.</p>	<p>Realização da operação estatística e disponibilização dos resultados definitivos relativos ao período anual compreendido entre o 4º trimestre de 2007 e o 3º trimestre de 2008 (a recolha prolongou-se ao 4º trimestre de 2008, de modo a produzir resultados relativos ao ano civil de 2008, a disponibilizar em 2009).</p>
<p><b>Estatísticas dos Transportes:</b></p> <ul style="list-style-type: none"> <li>• Definição metodológica e preparação da implementação de um inquérito ao transporte rodoviário de passageiros;</li> <li>• Intensificação do aproveitamento da informação administrativa sobre o parque automóvel, promovendo designadamente o acesso aos dados administrativos das inspecções periódicas dos veículos ligeiros e do Imposto Único de Circulação.</li> </ul> <p>[LGAEN Obj1/LA2]</p>	<p>Não concretização por insuficiência de recursos humanos.</p> <p>Não concretização, não obstante as várias iniciativas do INE junto do Instituto da Mobilidade e dos Transportes Terrestres, I.P., visando o acesso a variáveis diversas do ficheiro administrativo das inspecções periódicas dos veículos automóveis (ligeiros e pesados). Explicitação, no projecto de Protocolo proposto à DGCI, das variáveis estatisticamente relevantes a incluir nos dados administrativos do Imposto Único de Circulação.</p>

### Comunicações

Plano	Actividades desenvolvidas [LGAEN Obj 3/LA3]
<p><b>Estatísticas das Comunicações –</b> Consolidação do acesso à informação da Autoridade Nacional de Comunicações (ANACOM), através da celebração de um protocolo.</p>	<p>Disponibilização de dados pela ANACOM, com a eficácia necessária, embora não tenha sido assinado o protocolo enquadrador dos fluxos de dados entre as duas entidades.</p>

### Turismo

Plano	Actividades desenvolvidas [LGAEN Obj 3/LA3]
<p><b>Estatísticas do Turismo:</b></p> <ul style="list-style-type: none"> <li>• Intensificação do</li> </ul>	<p>Não concretização devido à intensidade dos trabalhos desenvolvidos</p>

<p>aproveitamento de informação administrativa, com a celebração de protocolos com o Serviço de Estrangeiros e Fronteiras e outras entidades; (INE)</p> <ul style="list-style-type: none"> <li>Desenvolvimento de um “Sistema Previsional para o Sector do Turismo”, em parceria com uma instituição universitária. (TP/MEI)</li> </ul> <p><b>[LGAEN Obj1/LA12]</b></p> <ul style="list-style-type: none"> <li>Alargamento da informação estatística sobre turismo através do desenvolvimento de informação de base das empresas da área de turismo; (TP/MEI)</li> <li>Produção de indicadores de sustentabilidade para o turismo em sede do Grupo de Trabalho de Estatísticas do Turismo, a apresentar para aprovação pelo CSE. (TP/MEI)</li> </ul>	<p>noutros domínios das operações estatísticas correntes, designadamente os relacionados com a integração do Inquérito à Permanência de Hóspedes e Outros dados da Hotelaria no Sistema Integrado de Gestão de Inquéritos do INE, com a nova legislação (DL nº 39/2008, de 7 de Março) que consagra o novo regime jurídico de instalação, exploração e funcionamento dos empreendimentos turísticos e com a preparação do Inquérito às Deslocações de Residentes 2009.</p> <p>Formação de um técnico e aquisição de software específico para o cálculo de valores previsionais de curto prazo.</p> <p>Determinação das primeiras previsões, por NUTS II, para os indicadores: dormidas e receitas.</p> <p>Em 2008, verificou-se a saída de um profissional que se reflectiu na impossibilidade de desenvolver esta actividade.</p> <p>O Grupo de Trabalho de Estatísticas do Turismo aprovou o envio à Secção Permanente de Estatísticas Económicas do documento do Turismo de Portugal, onde se expressam as necessidades de informação para a monitorização da sustentabilidade do turismo.</p>
--	---

### Serviços especializados

Plano	Actividades desenvolvidas [LGAEN Obj 3/LA3]
<p><b>Estatísticas dos Serviços –</b> Diminuição da carga sobre as empresas, maioritariamente de pequena dimensão, através da introdução de limiares de recolha e da alteração da periodicidade de inquirição em algumas áreas (anual para bienal) de acordo com o novo Regulamento Comunitário sobre Estatísticas Estruturais das Empresas.</p>	<p>Realização de estudos para analisar a possibilidade de limitar a recolha de informação às unidades de média dimensão, os quais comprovaram que, tendo em conta a realidade empresarial portuguesa (a proporção de micro empresas - menos de 10 pessoas ao serviço - é muito elevada, representando mais de 95% do total das empresas), essa opção levaria a uma incorrecta caracterização deste sector.</p> <p>Continuação da inquirição anual ao sector do Comércio e Serviços, tendo em consideração o relatório do Grupo de Trabalho do Conselho Superior de Estatística e os progressos verificados na sua caracterização.</p>
<p><i>Outros desenvolvimentos não explicitados no Plano de Actividades</i></p>	<p>Concretização, pela primeira vez, de um processo de compatibilização entre os dados recolhidos no âmbito dos serviços prestados às empresas e os resultados do Sistema de Contas Integradas das Empresas. A série estatística 2004 a 2007 foi revista, sendo de destacar o impacto muito positivo que este processo de calibragem teve na coerência global da informação produzida pelo INE.</p>

## 2.3.8. Inovação e Conhecimento

### Ciência e Tecnologia

Planeado	Actividades desenvolvidas [LGAEN Obj 3/LA3]
<p><b>Estatísticas da Ciência, Tecnologia e Inovação (GPEARI/MCTES):</b></p> <ul style="list-style-type: none"> <li>• Realização das operações relativas à actividade Potencial Científico e Tecnológico Nacional, 2007: Sectores Empresas e IPSFL, Estado e Ensino Superior;</li> <li>• Elaboração dos relatórios de qualidade e publicação dos resultados do Inquérito aos Doutorados 2006 (CDH2006 – "Careers of Doctorate Holders") e do Inquérito Comunitário à Inovação 2006 (CIS2006 – "Community Innovation Survey"); [LGAEN Obj1/LA7]</li> </ul>	<ul style="list-style-type: none"> <li>• Desenvolvimento da aplicação online do IPCTN07 – especificação e acompanhamento das actividades e testes.</li> <li>• Lançamento do inquérito e recolha dos dados.</li> <li>• Validação e correcção dos dados.</li> <li>• Apuramento e divulgação dos resultados provisórios.</li> <li>• Continuação da validação da informação para apuramento dos resultados definitivos.</li> </ul> <p><b>CDH2006 – Inquérito aos Doutorados 2006:</b></p> <ul style="list-style-type: none"> <li>• Encerramento da operação estatística CDH06 com o reporte dos dados definitivos e respectiva metainformação à UOE;</li> <li>• Elaboração do relatório de qualidade e memória descritiva do CDH06;</li> <li>• Elaboração do Manual de Controlo da Divulgação da Informação Estatística;</li> <li>• Elaboração do relatório final do Inquérito aos Doutorados 2006;</li> <li>• Revisão do instrumento de notação para a próxima operação estatística do Inquérito aos Doutorados;</li> <li>• Preparação de comunicação sobre a implementação e adaptação do questionário internacional à realidade portuguesa para o CDH06, tendo em vista a sua apresentação na reunião internacional.</li> </ul> <p><b>CIS2006 – Inquérito Comunitário à Inovação 2006:</b></p> <ul style="list-style-type: none"> <li>• Reporte ao Eurostat das Tabulações, obrigatório por Regulamento Comunitário;</li> <li>• Reporte ao Eurostat dos Microdados, obrigatório por Regulamento Comunitário;</li> <li>• Reporte ao Eurostat do Relatório da Qualidade;</li> <li>• Publicação, no Site do GPEARI, dos "Sumários Estatísticos CIS 2006".</li> </ul>



<ul style="list-style-type: none"> <li>• Produção de informação estatística na área da Ciência e Tecnologia em colaboração FCT / UMIC/MCTES / GPEARI/MCTES;</li> <li>• Divulgação de informação sobre a evolução de recursos humanos e financeiros do país, em matéria de C&amp;T e Ensino Superior [Publicação “Números-Chave em Ciência, Tecnologia e Ensino Superior”]. [LGAEN Obj1/LA5]</li> </ul>	<p>Sistema Integrado de Informação – Normalização das bases de dados da FCT e GPEARI/MCTES, relativamente a informação estatística sobre competências científicas e tecnológicas nacionais e qualificação dos Recursos Humanos.</p> <ul style="list-style-type: none"> <li>• Compilação da informação estatística produzida e actualização de séries longas.</li> <li>• Normalização de conteúdos estatísticos inter e intrasectoriais; Produção de tabelas e de gráficos.</li> <li>• Sistematização da informação em capítulos, preparação de notas metodológicas e produção da versão bilingue.</li> </ul>
--	--

## Sociedade da Informação

Planeado	Actividades desenvolvidas [LGAEN Obj 3/LA3]
<p><b>Estatísticas da Sociedade da Informação:</b></p> <ul style="list-style-type: none"> <li>• Realização do primeiro Inquérito à Utilização das Tecnologias de Informação e Comunicação (IUTIC) nos Estabelecimentos Hoteleiros, a nível nacional, em parceria UMIC/MCTES / INE;</li> <li>• Realização da terceira edição do IUTIC Hospitais, em parceria INE/Agência para a Sociedade do Conhecimento I.P. (UMIC/MCTES);</li> <li>• Realização dos Inquéritos à Utilização das Tecnologias de Informação e Comunicação nas Famílias e Empresas;</li> <li>• Divulgação, pela primeira vez, dos resultados do inquérito à utilização de TIC nas Famílias, relativa aos indivíduos com idades entre 10 e 15 anos;</li> <li>• Consolidação, pela UMIC/MCTES, das operações estatísticas já existentes no domínio da Sociedade da Informação e Governo Electrónico.</li> </ul>	<p>Realização do primeiro Inquérito à Utilização das Tecnologias de Informação e Comunicação (IUTIC) nos Estabelecimentos Hoteleiros, a nível nacional, em parceria UMIC/MCTES / INE.</p> <p>Realização, em parceria INE / UMIC/MCTES, da terceira edição do Inquérito à Utilização das Tecnologias de Informação e Comunicação nos Hospitais, com resultados divulgados em Novembro.</p> <p>Realização dos Inquéritos à Utilização das Tecnologias de Informação e Comunicação nas Famílias e Empresas, com resultados divulgados em Novembro.</p> <p>Não concretização da primeira divulgação dos resultados do Inquérito à Utilização das Tecnologias de Informação e Comunicação nas Famílias para os indivíduos com idades entre 10 e 15 anos (divulgação adiada para o 1º trimestre de 2009).</p> <p>Consolidação, pela UMIC/MCTES, das operações estatísticas já existentes no domínio da Sociedade da Informação e Governo Electrónico, i.e. IUTIC Administração Pública Central (desde 2000), IUTIC Administração Pública Regional (desde 2003) e Câmaras Municipais (desde 2003).</p>

## 2.4. DIFUSÃO DE INFORMAÇÃO

### Portal de Estatísticas Oficiais

[LGAEN Obj 1/LA11]

Tal como fora perspectivado aquando da sua criação, o Portal de Estatísticas Oficiais tornou-se, crescentemente, o canal privilegiado para a difusão de informação do INE, quer pelo volume de informação que disponibiliza aos utilizadores, quer pelas acrescidas funcionalidades de pesquisa e autonomia que lhes confere, quer, ainda, pelo alargamento da informação que coloca à sua disposição.

Nas funcionalidades incluem-se o acesso a um Banco de Dados de Difusão que permite aos utilizadores construir quadros estatísticos à medida das suas necessidades e a possibilidade de aceder e reproduzir o conteúdo integral das publicações do INE.

Com entrada em funcionamento do Portal, ocorrida no final de Junho de 2007, iniciou-se uma nova série de indicadores de acesso, que só em 2008 abrangeu um ano completo. No quadro seguinte, apresenta-se uma síntese destes novos indicadores apurados para 2008:

Portal de Estatísticas Oficiais  
Indicadores síntese  
2008 (a)

Nº Acessos (b)	Nº Páginas visionadas
719 924	6 891 518

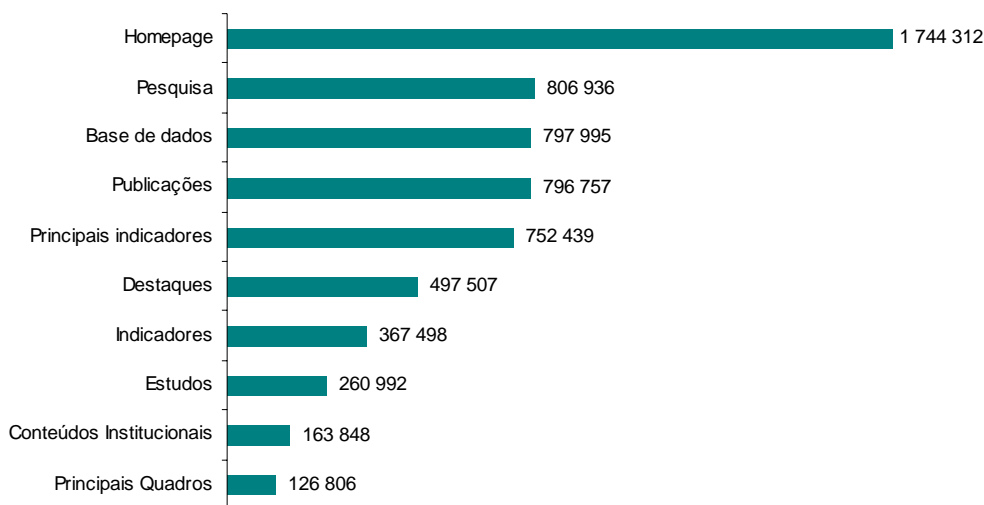
**Notas:**

(a) Não inclui os meses de Março, Abril e Maio, durante os quais se procedeu à implementação das normas de acessibilidade obrigatórias para todos os *sites* de organismos da Administração Pública.

(b) Considerados unicamente os acessos de utilizadores externos.

As áreas do Portal mais acedidas, além da “Homepage” e da “Pesquisa”, foram “Base de Dados”, “Publicações” e “Principais Indicadores”.

Páginas do Portal com mais acessos em 2008 (Nº)



**Nota:** O número de acessos refere-se à página de entrada em cada uma das áreas indicadas.

## Publicações – Divulgação e venda<sup>2</sup>

[LGAEN Obj 1/LA10 e LA11]

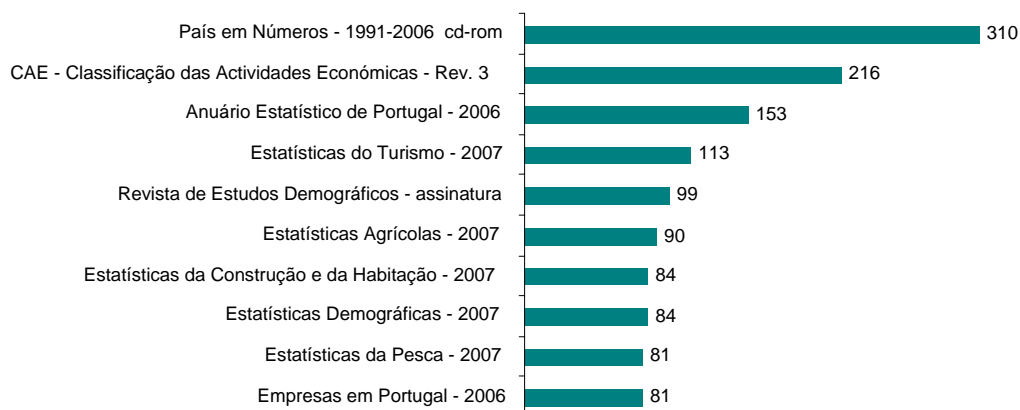
Como contraponto da prioridade atribuída ao Portal de Estatísticas Oficiais na difusão de informação no INE, o número de publicações divulgadas noutros suportes registou uma redução acentuada, menos 30 do que no ano anterior.

Assim, em 2008 foram divulgadas 53 publicações de informação estatística, das quais:

- 25 editadas para venda em suporte físico - papel e/ou CD-ROM (46 em 2007);
- 16 divulgadas exclusivamente através do Portal, com acesso gratuito (26 em 2007);
- 12 distribuídas gratuitamente na forma de edições em papel (11 em 2007).

O acesso gratuito a todos os produtos de difusão do INE no Portal também se reflecte numa redução das vendas de publicações, que, em 2008, foi de 2 379 exemplares, o que representou uma redução de 38% relativamente ao ano anterior. Os 10 títulos mais vendidos (mais de 80 exemplares) concentraram 48% do total de vendas:

Publicações com mais exemplares vendidos (Nº)



O **Anuário Estatístico de Portugal 2007<sup>3</sup>**, para além dos quadros estatísticos e respectiva metainformação, incluiu textos de análise em cada um dos 29 subcapítulos que o integram. Essas análises incidiram sobre a evolução dos principais indicadores e a posição de Portugal no conjunto da União Europeia. A edição do Anuário incluiu um CD-ROM com séries longas, oferecendo também um conjunto de funcionalidades para facilitar a utilização dos dados disponibilizados.

## Acesso à Informação estatística e atendimento a clientes

[LGAEN Obj 1/LA10 e LA11]

- **Serviço de Apoio ao Cliente:** foram recebidos 13 519 contactos telefónicos solicitando apoio para a utilização e navegação no Portal do INE (40%), fornecimento gratuito de informação (32%) e prestação de esclarecimentos de outra natureza (28%).

<sup>2</sup> Neste relatório, cada edição infra-anual de um mesmo título é contabilizada como uma publicação.

<sup>3</sup> Disponibilizada no Portal das Estatísticas Oficiais em Dezembro de 2008 e publicada em papel em Abril de 2009.

44% das solicitações foram formuladas pelo “Público em geral”, 22% por “Empresas” (Comércio, Indústria e Serviços), 11% por “Administração Pública, Local e Central”, 6% por “Estudantes”, 4% “Educação” (Professores e Estabelecimentos de Ensino), e 3% “Investigadores”.

Na informação mais solicitada destaca-se a relativa a “Preços” (31%), “Demografia” (17%) e “Metodologias, conceitos e nomenclaturas” (10%).

- **Atendimento centralizado** através dos canais **Portal, e-mail, fax e carta**: foi dada resposta a 9 993 pedidos de informação publicada e não publicada (50%) e de esclarecimentos e apoio à navegação do Portal do INE (50%), representando um decréscimo de cerca de 6% face a 2007. As áreas estatísticas que mais pedidos registaram foram: “População”, “Empresas”, “Preços” e “Comércio Internacional”.
- A entrada em funcionamento, em Junho, de um **Sistema de Gestão Centralizada de Pedidos de Informação** através do Portal de Estatísticas Oficiais possibilitou uma maior qualidade, harmonização e celeridade no serviço prestado aos utilizadores. Este Sistema permite uma medição objectiva do tempo médio de respostas a pedidos de informação gratuitos, o qual se reduziu de cerca de 3 dias úteis, em 2007, para 2,25 dias úteis, em 2008. Este sistema permite ao utilizador acompanhar *on-line*, a todo o momento, a evolução do processo de resposta aos seus pedidos.

## Rede de Informação do INE em Bibliotecas do Ensino Superior

[LGAEN Obj 1/LA10 e LA11]

A Rede de Informação do INE em Bibliotecas do Ensino Superior (RIIBES) conheceu em 2008 um novo desenvolvimento, com a abertura de mais 7 pontos de acesso. Intensificaram-se os esforços do INE e dos seus Parceiros neste projecto para a divulgação da rede e para a formação de técnicos de atendimento e de utilizadores.

### **Divulgação**

Foram editados seis números da Folha Informativa bimensal elaborada e divulgada pelo INE, em suporte electrónico, no seio da Rede.

As Instituições aderentes desenvolveram várias actividades de divulgação da Rede, entre as quais a elaboração e distribuição de folhetos, a difusão selectiva de informação com base nos Destaques do INE que lhes são enviados e, sobretudo, “visitas guiadas” aos pontos de acesso para demonstração dos recursos disponíveis e das possibilidades de consulta. De acordo com os dados apresentados, realizaram-se 108 sessões, envolvendo 2 475 destinatários.

### **Formação**

Em 2008, o esforço de formação do INE no âmbito da RIIBES incidiu sobretudo nos técnicos de atendimento dos novos pontos de acesso, tendo ocorrido 2 acções de formação inicial que envolveram 18 participantes. Foi ainda dado apoio à realização de 4 sessões organizadas por Parceiros.

### Sessões de formação organizadas pelos Parceiros (Nº)

Formação para os seus Técnicos (a)		Formação para utilizadores internos e/ou externos (b)	
Sessões	Participantes	Sessões	Participantes
24	88	68	1 902

(a) 1 sessão com o apoio do INE;

(b) 3 sessões com o apoio do INE.

### Rede de Informação do INE em Bibliotecas Municipais

Não foi possível concretizar este projecto em 2008.

### Projecto ALEA – Acção Local de Estatística Aplicada

[LGAEN Obj1/LA13]

Ao longo de 2008 procedeu-se à actualização e alargamento dos conteúdos no sítio do ALEA, bem como ao desenvolvimento de várias acções de divulgação.

#### **Actualização de conteúdos:**

- Informação relativa à cronologia do Euro na “EuropALEA”;
- Informação estatística disponível na área “Países Lusófonos”;
- Disponibilização das novas edições das publicações “Portugal em números” e “Península Ibérica em números”.

Assinala-se também, neste domínio, as adaptações que foram necessárias para dar cumprimento à Resolução do Conselho de Ministros (Nº 155/2007) sobre acessibilidade pelos cidadãos com necessidades especiais aos sítios da Internet do Governo e dos serviços e organismos públicos da administração central.

#### **Novos conteúdos:**

- 2 “Actualidades do INE”;
- 3 “Estatísticas em Foco”;
- 6 “ActivALEA’s”;
- 2 módulos do “Curso Introdutório à Inferência Estatística”, que assim ficou concluído;
- Substituição das perguntas (240) do jogo “Estatística Trivial”;
- 3 “Desafios”, cujo número médio de respostas válidas (840) ultrapassou em 53% o valor registado no ano anterior.

Esta evolução da participação nos “Desafios” representa o aumento da utilização do ALEA por parte do seu público-alvo, os alunos e docentes dos ensinos básico e secundário.

#### **Divulgação:**

No âmbito da divulgação do ALEA, assumiram maior relevo as seguintes iniciativas:

- “Montra ALEA” nas instalações do CIREP do Ministério da Educação – Av. 5 de Outubro, Lisboa (1 a 28 de Fevereiro);

- Apresentação «Projecto ALEA - Um "lugar" WEB para apoio ao ensino e à aprendizagem da Estatística» e *workshop* «Tirar partido do ALEA em sala de aula e não só...» no Encontro de Aprendizagem Formal e Informal, Fórum Machico (26 e 27 Fevereiro);
- Competição “Trivial da Estatística” em paralelo com as Competições Nacionais organizadas pelo PmatE (Universidade de Aveiro, 28, 29 e 30 de Abril);
- Conferência e sessão prática sobre o ALEA no 2º encontro final – m@c 1/2 na Universidade de Aveiro (11 de Julho);
- Conferência “Pensar com os dados: o contributo do ALEA” no ProfMat 2008, organizado pela Associação de Professores de Matemática (3 de Setembro);
- Comunicação “Ensinar a pensar com os Dados: o papel do ALEA” no Seminário “Na essência da Actividade Estatística: da Concepção à Difusão” (19 de Novembro);
- Duas sessões “Descrever para Compreender - o papel do ALEA”, dirigidas a alunos do ensino secundário, no âmbito da Semana Aberta da Ciência e Tecnologia da Universidade de Aveiro (28 de Novembro).

Durante o ano de 2008, registaram-se 475 005 visitas ao sítio do ALEA, o que representa um acréscimo de 0,2% relativamente ao ano anterior.

### Informação Estatística para Investigadores

#### [LGAEN Obj1/LA12]

O INE fornece informação estatística em condições privilegiadas a investigadores credenciados para esse efeito, ao abrigo do Protocolo celebrado entre o INE e o Ministério da Ciência, Tecnologia e Ensino Superior.

Relativamente a 2007 registou-se um claro aumento do número de novos processos neste âmbito, e quase duplicaram os pedidos de apoio à interpretação de dados fornecidos (esclarecimentos); apenas os pedidos de informação suplementares, em processos já em curso, registaram uma diminuição.

Interacções com os investigadores (Nº)

<i>Tipo de Interação</i>	<i>2007</i>	<i>2008</i>
Novos Processos	28	39
Pedidos Suplementares	63	46
Pedidos de Esclarecimento	65	128

### Bibliotecas do INE

As Bibliotecas do INE em Lisboa, Porto, Coimbra, Évora e Faro acolheram 3 712 utilizadores, a que corresponderam 8 559 consultas. Estes valores representam uma redução de 34% e 35%, respectivamente, em relação ao ano anterior.

#### Utilizadores por Biblioteca – 2008

	N.º	%
Porto	755	20,3
Coimbra	319	8,6
Lisboa	2 278	61,4
Évora	277	7,5
Faro	83	2,2
<b>Total</b>	<b>3 712</b>	

As Bibliotecas foram frequentadas sobretudo por Estudantes (70%) e a informação mais procurada integra o tema “População e Sociedade” (46% das consultas efectuadas).

#### Consultas nas Bibliotecas do INE, por tema (Nº)



#### European Statistical Data Support – ESDS

[LGAEN Obj 1/LA10 e LA11]

O INE renovou em Setembro de 2008 o contrato realizado com o EUROSTAT no âmbito do *ESDS - European Statistical Data Support / Estatísticas Europeias*. O objectivo deste Serviço é apoiar os utilizadores de informação estatística do EUROSTAT, facilitando o uso das bases de dados e publicações *on-line* disponíveis no seu *site* (<http://epp.eurostat.ec.europa.eu>).

Durante o ano de 2008, foram atendidos 194 pedidos de informação no âmbito deste Serviço.

#### Arquivo Histórico da Informação Estatística não Publicada

[LGAEN Obj 1/LA10 e LA11]

Este projecto evoluiu em duas vertentes:

- O controlo de qualidade de todos os documentos que integram há vários anos a Biblioteca Digital (anteriormente designada por BDEO – Biblioteca Digital de Estatísticas Oficiais e que integra um milhão e quinhentas mil páginas);

- A digitalização de obras disponíveis no acervo do INE, editadas por outros organismos de estatística nacionais, estrangeiras e internacionais, que se prolongará por vários anos, dado que o acervo disponível integra cerca de 100 000 títulos.

### **Campanha de sensibilização junto dos fornecedores de informação estatística**

Não foi possível concretizar este projecto em 2008.

### **Relevância da informação estatística**

Este projecto foi concebido tendo em vista a implementação de estratégias de diversificação, de segmentação, de personalização e de adequação de produtos e serviços a clientes com necessidades específicas de informação estatística, visando a elevação dos padrões de qualidade no serviço prestado pelo INE. Procedeu-se à inventariação e caracterização desses clientes, não tendo sido possível passar à fase seguinte do projecto – abordagem directa dos clientes – por insuficiência de recursos.

### **Sistema de Gestão de Utilizadores**

A aquisição de uma solução integrada de *Contact Centre* em 2008, contemplando a vertente de difusão da informação, vai permitir o aperfeiçoamento do Sistema de Gestão de Utilizadores.

**No âmbito das actividades de difusão destacam-se os seguintes desenvolvimentos, nas outras entidades:**

#### **No GPEARI/MCTES:**

**Sistema Integrado de Informação** – Disponibilização de um Sistema Integrado de Informação que permite o acesso público à informação estatística sobre Ciência, Tecnologia, Inovação e Ensino Superior. [LGAEN Obj1/LA11]

#### **No GEP/MTSS:**

**Difusão de informação estatística via Web** – Não foi possível a implementação no site do GEP/MTSS da Base de Informação Geográfica sobre Trabalho e Emprego desenvolvida em 2007, por reorientação de prioridades. [LGAEN Obj1/LA10, Obj1/LA11 e Obj2/LA6]

**Acesso dos investigadores a informação estatística** – Continuação da política de proximidade à comunidade científica iniciada em 2007 no GEP/MTSS, com o estabelecimento de mais 3 protocolos com Universidades e Organismos da Administração Pública. A assinatura de protocolos com investigadores individuais exigiria uma investigação suplementar relativamente à metodologia de disponibilização dos dados. Face à escassez de recursos que permitissem uma dedicação em exclusivo a esta tarefa e, por outro lado, mantendo-se muito reduzido o número de pedidos de acesso a dados desse tipo, foi decidido suspender os protocolos com investigadores individuais. [LGAEN Obj1/LA12]



#### **No GEPE/ME:**

**Difusão de informação estatística via Web** – Desenvolvimento e divulgação, no sítio do GEPE/ME, de uma base de dados em formato de cubos que agrega a globalidade dos dados estatísticos da educação, com possibilidade do utilizador efectuar pesquisas dinâmicas. [LGAEN Obj1/LA11]

#### **No TP/MEI:**

Realização, em 2008, de um concurso público com vista à aquisição de uma aplicação informática que permitirá ao utilizador extrair, do portal do TP/MEI, informação estatística à medida das suas necessidades. [LGAEN Obj. 1 / LA10]

#### **Na DREM:**

Destaca-se a **divulgação do Portal da DRE** em 15/9/2008.

No âmbito da melhoria da disponibilização de informação aos vários perfis de utilizadores e acompanhamento das suas necessidades, foram alcançados os dois principais objectivos: (i) Reformulação da visualização das publicações no Portal da DREM; (ii) Disponibilização de uma nova forma de acesso aos dados estatísticos do Portal da DREM, possibilitando aos utilizadores a criação das suas próprias consultas. Nomeadamente [LGAEN Obj1/LA11]:

- No âmbito do projecto DAMARECE e em colaboração com a empresa multinacional ODEC, foram desenvolvidas duas novas ferramentas que vêm ao encontro dos pontos (i) e (ii);
- Relativamente ao ponto (i), foi desenvolvida uma ferramenta denominada por Visual, composta por dois módulos distintos, **Visual Web** para consulta online e **Visual Tab** para consulta off-line. Esta família de ferramentas apresenta inúmeras vantagens, que se verificam a vários níveis, nomeadamente, ao nível da facilidade de acesso à informação (navegação através do índice da publicação) e ao nível da organização e gestão de publicações;
- Quanto ao ponto (ii), foi desenvolvida uma ferramenta denominada por **WebDamarece** que visa facultar aos utilizadores mais e melhores meios para a exploração, análise e tratamento da informação. Em termos de segurança na difusão de informação, esta nova ferramenta contempla dois ambientes, um de pré-produção, onde os dados são colocados para validação e um de produção onde os mesmos serão disponibilizados após validação para os utilizadores em geral.

## 2.5. PLANEAMENTO E GESTÃO DA QUALIDADE

No âmbito das actividades de planeamento, controlo e qualidade destaca-se a continuação das actividades de auscultação ao utilizador e a prossecução da sistematização dos procedimentos do processo estatístico, assim como, a continuação da actividade de auditoria interna.

Apesar de ter sido desenvolvido praticamente todo o processo de aquisição de uma aplicação integrada de gestão — definição do modelo integrado de planeamento e gestão, elaboração do Caderno de Encargos para Concurso Internacional, preparação do respectivo aviso, preparação da Portaria de Extensão de Encargos —, pela primeira vez ao abrigo do Novo Código de Contratação Pública, essa aquisição não viria a ser autorizada pelo Ministério das Finanças, por estar a ser desenvolvido um modelo global para toda a Administração Pública. A solução concebida pelo INE em muito contribuiria para a melhoria dos processos de planeamento e acompanhamento ao nível do SEN, conforme estabelecido nas LGAEN 2008-2012. [LGAEN Obj2/LA3]

Destacam-se neste capítulo, os resultados do *Peer Review* sobre a implementação do Código de Conduta para as Estatísticas Europeias, que se enquadra nas actividades de auditoria externa [LGAEN Obj2/LA7], assim como, os resultados das actividades de auscultação [LGAEN Obj1/LA10].

### 2.5.1. *Peer Review* sobre a Implementação do Código de Conduta para as Estatísticas Europeias

Em 2005, o Comité do Programa Estatístico (CPE) adoptou o **Código de Conduta para as Estatísticas Europeias**, organizado em 15 princípios, que recomenda aos Institutos Nacionais de Estatística dos Estados Membros da União Europeia e EUROSTAT o seu cumprimento no exercício das suas actividades.

Enquadramento Institucional	Processos Estatísticos	Produção Estatística
Princípios	Princípios	Princípios
1 – Independência Profissional	7 – Metodologia Sólida	11 – Relevância
2 – Mandato para a recolha de dados	8 – Procedimentos Estatísticos adequados	12 – Precisão e Fiabilidade
3 – Adequação de Recursos	9 – Carga não Excessiva sobre os Respondentes	13 – Oportunidade e Pontualidade
4 – Compromisso com a Qualidade	10 – Eficácia na Utilização dos Recursos	14 – Coerência e Comparabilidade
5 – Confidencialidade Estatística		15 – Acessibilidade e Clareza
6 – Imparcialidade e Objectividade		

O CPE aprovou, ainda, um procedimento de acompanhamento faseado da implementação do Código, ao longo de três anos, durante o qual processos de auto-avaliação realizados pelos Estados Membros seriam combinados com processos de apreciação inter-pares (*Peer Review*).

O Sistema Estatístico Europeu, isto é, os Institutos Nacionais de Estatística e o EUROSTAT, entre Dezembro de 2005 e Janeiro de 2006, concluíram os respectivos processos de auto-avaliação, cujos resultados foram sintetizados em relatório apresentado pelo EUROSTAT ao Comité Económico e Financeiro, em Maio de 2006.

A partir de 2006 o Sistema Estatístico Europeu levou a cabo o processo de *Peer Reviews* em todos os Estados Membros e no EUROSTAT, considerado essencial para a implementação do Código de Conduta. Este processo contribuiu para a partilha das melhores práticas, para a transparência, credibilidade e confiança na integridade do Sistema Estatístico Europeu, processos e resultados.

Os *Peer Reviews* seguiram uma metodologia comum de avaliação do cumprimento das vertentes relativas ao Enquadramento Institucional e à Divulgação, constantes dos seguintes princípios: (1) Independência Profissional, (2) Mandato para Recolha de Dados, (3) Adequação de Recursos, (4) Compromisso com a Qualidade, (5) Segredo Estatístico, (6) Imparcialidade e Objectividade e (15) Acessibilidade e Clareza.

Durante uma visita *in loco* de três dias e com base no material informativo previamente fornecido pelo Instituto Nacional de Estatística e o EUROSTAT, os *Peer Reviewers* elaboraram relatórios em que apreciaram o cumprimento do Código de Conduta a nível dos indicadores, seguindo uma escala de avaliação em quatro níveis, aplicada a cada princípio (1 – Não cumprido; 2 – Cumprido em larga medida; 3 – Cumprido parcialmente; 4 – Cumprido Integralmente). Cada relatório incluiu ainda um plano de acções de melhoria a concretizar até 2012, que abrange a totalidade dos princípios do Código e que permitirá fazer o acompanhamento da implementação do Código no Sistema Estatístico Europeu.

### O *Peer Review* ao INE Portugal

O *Peer Review* ao Instituto Nacional de Estatística, ocorreu entre 16 e 18 de Janeiro de 2008, e foi conduzido pelos peritos europeus Joe Treacy (*Statistics Ireland*), Werner Holzer (*Statistics Austria*) e Pedro Diaz Munoz (*EUROSTAT*).

Ao longo dos trabalhos foram ouvidos colaboradores do INE de diversas áreas, níveis e funções; entidades intervenientes na produção estatística oficial; Banco de Portugal; vogais do Conselho Superior de Estatística e outros utilizadores e respondentes, visando a análise do funcionamento do INE e do Sistema Estatístico Nacional. No final dos trabalhos as recomendações da equipa *Peer Review* foram analisadas com o Conselho Directivo.

Este exercício de avaliação inter-pares constituiu uma oportunidade para uma reflexão aprofundada sobre a actividade do INE à luz dos princípios do Código de Conduta. As recomendações são reconhecidamente importantes para a introdução de melhorias na actividade do INE (e do Sistema Estatístico Nacional), estando em curso a sua implementação.

Fazendo uso dos 34 indicadores seleccionados pelo EUROSTAT, o INE obteve os seguintes resultados:

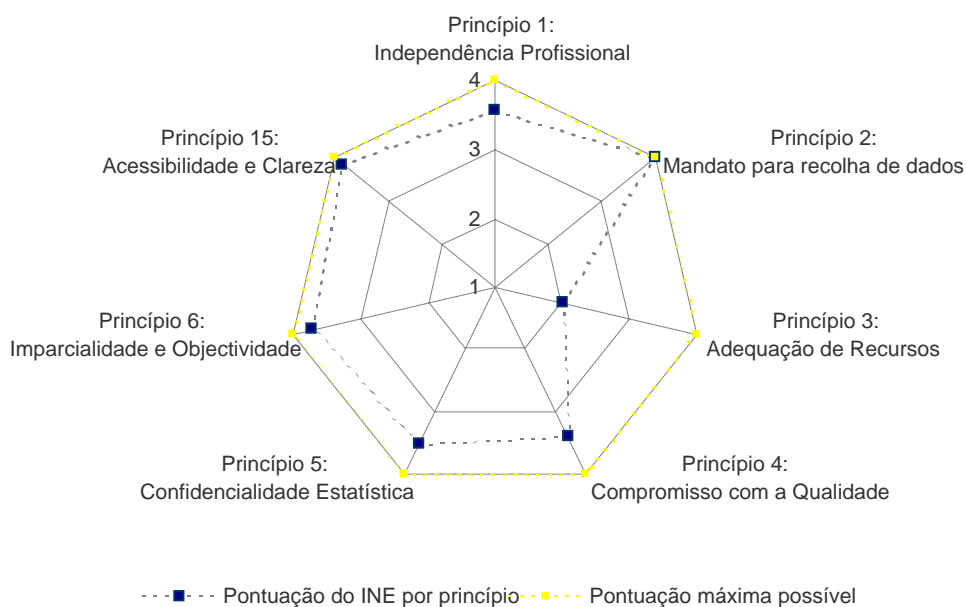
Indicadores	INE Portugal		Média europeia
	Nº indicadores	%	
Cumprido integralmente	22	64,7	62,4
Cumprido em larga medida	10	29,4	25,0
Cumprido parcialmente	2	5,9	11,8
Não cumprido	0	0,0	0,8
Total	34	100,0	100,0

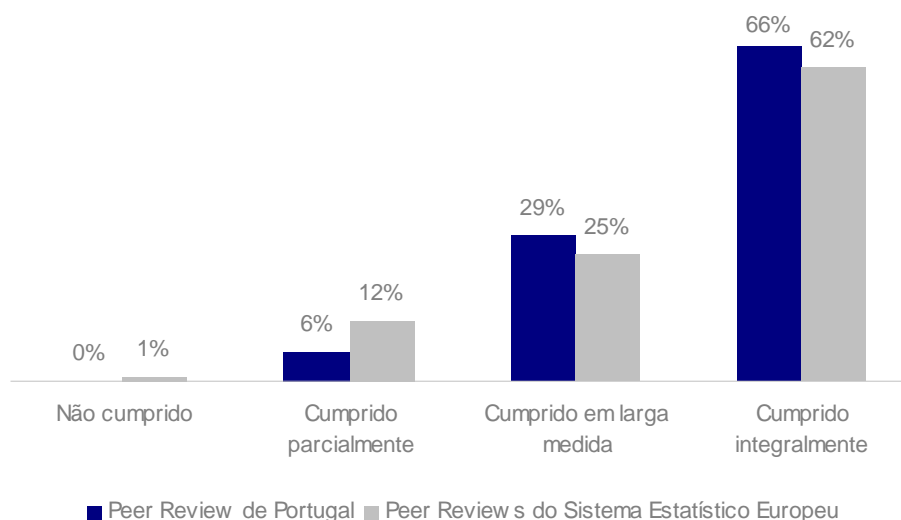
Estes resultados consideram-se bastante favoráveis, quer em termos absolutos quer em relação à média Europeia.

A avaliação de “cumprido parcialmente” verificou-se relativamente aos seguintes princípios:

- “Independência profissional”, devido ao estatuto jurídico e processo de nomeação do Presidente do Conselho Directivo, que, segundo a equipa de avaliação, deveriam estar consagrados na lei do SEN;
- “Adequação dos recursos”, principalmente devido ao não rejuvenescimento dos técnicos superiores e à complexidade e dificuldade de recrutamento.

#### Resultados da Avaliação inter-pares





No contexto desta avaliação inter-pares foram identificadas como boas práticas:

- O sistema de Gestão de Qualidade do INE;
- O Sistema de Metainformação do INE;
- A Informação Empresarial Simplificada (IES);
- O Planeamento Estratégico do INE;
- O ALEA.

Algumas das Recomendações:

a) Independência profissional

- Melhor explicitação, na Lei do SEN, do princípio da independência profissional do INE;
- Definição, na Lei do SEN, do papel, autoridade e atribuições, independência técnica e processo de nomeação do Presidente do INE.

b) Recursos

- Eliminação das barreiras institucionais ao recrutamento de técnicos de estatística;
- Revisão do estatuto institucional do INE para que responda de forma mais flexível e eficiente às necessidades estatísticas nacionais e europeias;
- Desenvolvimento, pelo INE, de uma política de mobilidade do pessoal e de um programa de formação, enquanto elementos-chave das políticas de desenvolvimento de qualificações;

c) Segredo estatístico

- Inclusão na Lei do SEN de disposições apropriadas para o acesso dos investigadores a microdados;
- Indicação explícita, na Lei do SEN, de que a divulgação de microdados apenas pode ser autorizada para fins estatísticos, obedecendo a procedimentos que impeçam a divulgação de dados identificáveis e a utilização para fins não estatísticos;
- Formalização, pelo INE, de orientações relativas ao segredo estatístico, atribuindo responsabilidades e realizando regularmente controlos e auditorias.

d) Qualidade e documentação

- Intensificação da realização de auditorias e publicitação dos respectivos relatórios, de acordo

- com os critérios de qualidade do Sistema Estatístico Europeu;
- Definição de uma política de revisões e formalização dos procedimentos de correcção da informação.

Com base nas recomendações e resultados do relatório do *Peer Review* (Disponível no Portal do INE), o INE elaborou um plano de acção, a ser acompanhado pelo EUROSTAT, para o desenvolvimento de acções associadas aos 15 princípios do Código de Conduta, e que faz parte integrante do relatório do *Peer Review*.

## 2.5.2. Auscultação dos Utilizadores

---

Desde 2000 que o INE dispõe de mecanismos de auscultação aos utilizadores externos, visando a contínua melhoria da qualidade dos serviços prestados e dos produtos desenvolvidos, como forma de ir ao encontro das necessidades e expectativas dos seus utilizadores/clientes.

Em 2006 foi concebido um sistema integrado de auscultação, que tem vindo a ser implementado gradualmente e que prevê, entre outras iniciativas, a realização de inquéritos à satisfação, comparáveis entre segmentos distintos de clientes.

Para que os resultados obtidos através destes inquéritos fossem efectivamente comparáveis entre si, foram construídas dimensões de análise decompostas em variáveis/atributos que, embora abordados como questões individuais, quando analisados no seu conjunto permitem obter informação relacionada com cada uma das dimensões. As dimensões de análise adoptadas neste tipo de inquéritos foram as seguintes:

- A.1 – Qualidade reconhecida
  - A.1.1 – Qualidade reconhecida à informação estatística
  - A.1.2 – Qualidade reconhecida ao produto
  - A.1.3 – Qualidade reconhecida ao serviço
- A.2 – Valor
- A.3 – Imagem global
- A.4 – Expectativas
- A.5 – Fidelidade do cliente

As actividades desenvolvidas, em 2008, no âmbito da auscultação externa inserem-se nas LGAEN 2008-2012 [LGAEN Obj1/LA10], assim como no Código de Conduta para as Estatísticas Europeias, em particular com o “Princípio 11 – Relevância - As estatísticas europeias devem satisfazer as necessidades dos utilizadores”, que define os três seguintes indicadores: i) “São instituídos processos de consulta aos utilizadores para avaliar a relevância e a utilidade prática das estatísticas existentes para satisfazer as suas necessidades e para identificar as suas novas necessidades e prioridades”, ii) “As necessidades prioritárias são satisfeitas e reflectidas no programa de trabalho” e iii) “São realizados periodicamente inquéritos à satisfação dos utilizadores”.

Destacam-se neste capítulo as actividades que, em 2008, contribuíram para a reflexão sobre a satisfação e as necessidades dos clientes do INE:

- Recolha e análise dos dados resultante dos dois inquéritos permanentes à satisfação dos clientes/utilizadores do Portal e das Bibliotecas do INE;
- Análise de Sugestões e Reclamações;
- *Follow-up* dos resultados dos inquéritos à satisfação dos Órgãos de Comunicação Social e dos Investigadores, realizados em 2006 e 2007, respectivamente (avaliação da implementação das acções de melhoria, na sequência dos resultados dos inquéritos).

No **SREA**, realçam-se as seguintes actividades no âmbito da auscultação da satisfação dos utilizadores.

Estreitamento das relações com os utilizadores da informação produzida no SREA, nas vertentes de auscultação de necessidades futuras e de satisfação em relação à informação já disponível:

- Foi levado a cabo um inquérito via postal junto das entidades que recebem habitualmente as publicações do SREA;
- Deu-se início ao processo de auscultação dos utilizadores através do portal do SREA;
- Todos os pedidos efectuados no SREA, por telefone ou pessoalmente ficam registados, permitindo identificar a informação mais solicitada e as deficiências a colmatar no futuro.

### 2.5.2.1. Inquéritos à Satisfação dos Utilizadores

#### Características dos inquéritos analisados

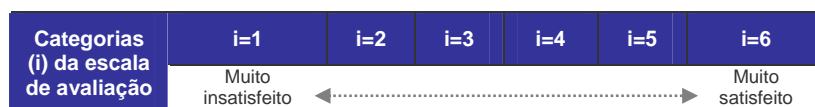
##### Portal das Estatísticas Oficiais

Desde que o Portal foi lançado, a 26 de Junho de 2007, que o INE mantém um inquérito à satisfação dos seus utilizadores, o qual foi reformulado em Junho de 2008.

O inquérito é permanente e disponibilizado nas versões portuguesa e inglesa do Portal, sendo constituído por um conjunto de questões que permite avaliar a satisfação do utilizador relativamente a:

- Aspectos relacionados com o Portal;
- Informação estatística difundida.

A escala adoptada para a avaliação deste tipo de questões é a seguinte:



No inquérito, existe ainda uma questão relacionada com a regularidade com que o utilizador acede ao Portal e um espaço de resposta aberta que permite ao utilizador apresentar sugestões/comentários sobre os produtos e serviços do INE. Os contributos que provêm dos questionários são tipificados, sempre que possível, de acordo com dois aspectos: Temática; Tipo de comentário – positivo ou negativo.

### **Bibliotecas do INE**

O Inquérito aos utilizadores das Bibliotecas (Lisboa, Delegações do Porto, Coimbra, Évora e Faro) é um inquérito permanente e exaustivo que tem vindo a ser aplicado desde 2003, e cuja adaptação ao Sistema Integrado de Auscultação está em preparação.

O Inquérito é constituído por um conjunto de questões que permitem:

- Medir e caracterizar a procura das bibliotecas;
- Identificar necessidades de informação;
- Medir a satisfação dos utilizadores ao nível do atendimento.

Como foi referido, o inquérito é exaustivo no sentido de que é distribuído a todos os utilizadores de cada biblioteca; em caso de recusa do seu preenchimento, os técnicos de atendimento garantem o preenchimento das questões relacionadas com a caracterização da informação estatística consultada pelos utilizadores.

A escala adoptada para a avaliação das questões de satisfação é a seguinte:

<b>Categoria (i) da escala de avaliação</b>	<b>i=1</b>	<b>i=2</b>	<b>i=3</b>	<b>i=4</b>
	Muito Bom	Bom	Razoável	Mau

### **Nota sobre a apresentação dos resultados**

O método de cálculo dos apuramentos, no que se refere às questões relacionadas com a satisfação do utilizador, segue a metodologia prevista no Sistema Integrado de Auscultação: além de uma análise simples dos dados, recorre-se ao apuramento dos saldos de respostas extremas (SRE).

O cálculo de SRE permite avaliar o grau de satisfação dos clientes face a cada um dos factores em causa, de forma a valorizar mais as avaliações extremas da escala proposta, e valorizar menos as avaliações intermédias que representam uma satisfação/insatisfação pouco expressiva.

Genericamente, para o cálculo de SRE aplica-se um esquema de ponderações às frequências relativas de cada valor observado da escala de avaliação. No contexto da análise dos dois inquéritos realizados em 2008 (Portal e Bibliotecas) houve necessidade de aplicar dois esquemas de ponderadores distintos, dado que o questionário aplicado às bibliotecas ainda não está harmonizado no âmbito do Sistema Integrado de Auscultação.

Enquanto no questionário ao Portal são propostos 6 níveis de avaliação da satisfação, no questionário aplicado nas Bibliotecas são apresentados apenas 4 níveis de avaliação.



## Portal:

$$SRE = F_1 * (-1) + F_2 * (-0,5) + F_3 * (-0,25) + F_4 * (0,25) + F_5 * (0,5) + F_6 * (1)$$

$F_i$  = Frequência relativa de cada valor observado na categoria  $i$  escala de avaliação ( $i=1, \dots, 6$ )

## Bibliotecas do INE:

$$SRE = F_1 * (1) + F_2 * (0,5) + F_3 * (-0,5) + F_4 * (-1)$$

$F$  = Frequência relativa de cada valor observado na categoria  $i$  escala de avaliação ( $i=1, \dots, 4$ )

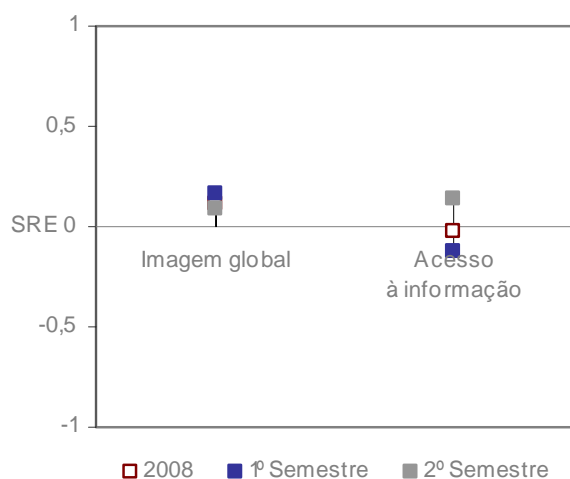
Os valores obtidos neste saldo variam entre -1 e 1, estando associados aos seguintes níveis de satisfação/insatisfação: "1" – totalmente satisfeito; "-1" – totalmente insatisfeito; os valores perto de "0" estão associados a graus de satisfação/insatisfação pouco expressivos.

## Síntese de resultados

### Inquérito à Satisfação dos Clientes do Portal

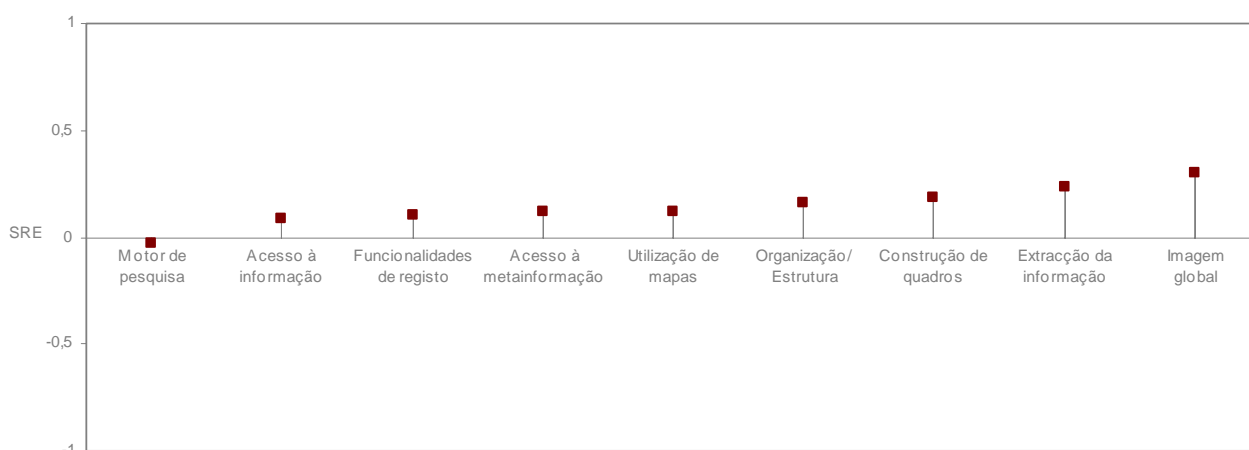
Em 2008, foram considerados 178 questionários, número extremamente baixo face ao número de acessos ao Portal, mas que não deixa de constituir para o INE uma oportunidade de melhoria do Portal.

O gráfico seguinte apresenta os resultados obtidos para os factores relacionados com o Portal: "Imagem Global" e "Facilidade de acesso à informação", únicos factores medidos em relação a um ano completo, tendo em conta a alteração do questionário ocorrida em Junho.



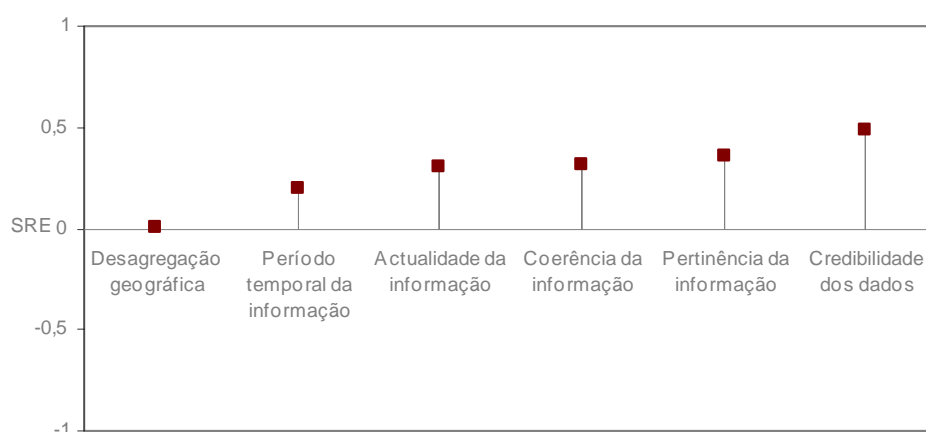
O factor "Facilidade de acesso à informação estatística" apresenta resultados abaixo do desejável, verificando-se, contudo, uma melhoria significativa do 1º para o 2º semestre, reflexo das melhorias desenvolvidas.

A partir do 2º semestre, a satisfação sobre o Portal passou a ser avaliada através de outros factores.



A satisfação dos utilizadores do Portal foi positiva para todos os factores, com excepção do factor relacionado com o motor de pesquisa, que tem vindo a ser alvo de melhorias. Destaca-se a avaliação positiva da imagem do Portal e do factor relacionado com a extracção de informação.

Os utilizadores do Portal avaliam ainda factores relacionados com a informação estatística divulgada.



A avaliação da satisfação dos aspectos relacionados com a informação estatística foi positiva para todos os factores. O factor “Desagregação geográfica para o qual a informação é apresentada” obteve o resultado mais baixo, mas também é aquele cuja taxa de não resposta é mais elevada.

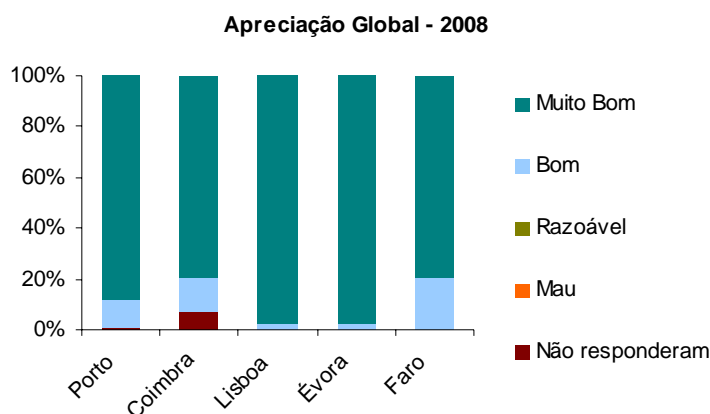
A “credibilidade dos dados” é o factor melhor avaliado pelos clientes e destaca-se em relação aos outros, ultrapassando 0,5 de SRE.

### **Inquérito à satisfação dos utilizadores das Bibliotecas do INE**


92,2% dos utilizadores das Bibliotecas do INE afirmaram que o INE respondeu às suas necessidades de informação, percentagens idênticas às registadas em anos anteriores.

Relativamente à avaliação do atendimento, continuou a verificar-se um aumento da percentagem de respostas indicando o grau Muito Bom na Apreciação Global em quase todas as Bibliotecas, com máximos em Évora (97,5%) e Lisboa (97,3%) e o mínimo em Faro (79%), embora no último caso tenha

ocorrido um aumento de 9 pontos percentuais relativamente ao ano anterior. Realça-se ainda que a percentagem de não respostas foi muito reduzida em todas as bibliotecas.



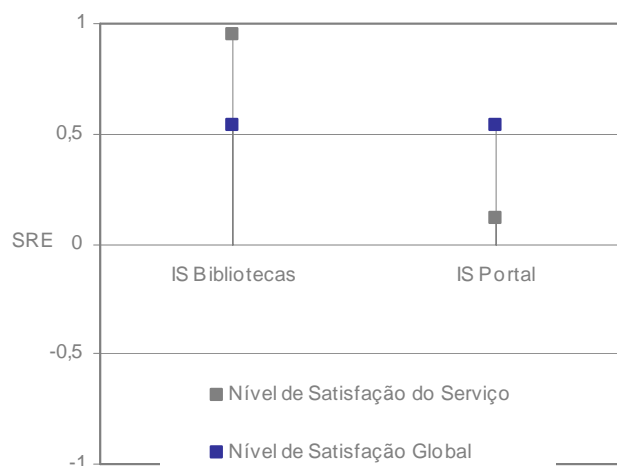
Em termos de Saldos de Respostas Extremas por factor, os resultados evidenciam uma elevada satisfação para cada um dos factores analisados.



### **Nível de Satisfação Global**

Em 2008, o nível de satisfação global baseou-se no nível de satisfação dos clientes do Portal e das cinco Bibliotecas do INE.

O resultado do indicador apresentado “nível de satisfação dos clientes do INE” é obtido através da média simples entre o índice de satisfação obtido para o Portal e o índice de satisfação obtido para o conjunto das cinco bibliotecas, sendo cada um destes valores o resultado de um saldo de respostas extremas (SRE) cujo sistema de ponderadores se encontra acima mencionado.



O resultado obtido para o indicador “nível de satisfação dos clientes do INE” foi de 0,5 SRE devido sobretudo aos resultados obtidos nas bibliotecas do INE, nomeadamente quanto à satisfação do Serviço prestado pelos técnicos de atendimento, tendo os resultados do Portal contribuído de forma mais modesta (ainda que positiva). Este facto é de certo modo esperado tendo em conta a recente disponibilização do Portal ao público numa lógica totalmente diferente da do Infoline. Contudo, o índice de satisfação dos clientes do Portal tem vindo a aumentar, em resultado quer das melhorias implementadas ao nível da acessibilidade, do *interface* e dos conteúdos, quer da gradual habituação dos utilizadores à lógica do novo Portal do INE.

### 2.5.2.2. Sugestões e Reclamações

#### Procedimento Interno sobre o Sistema de Sugestões e Reclamações

Desde 2001 que o INE dispõe de um procedimento interno sobre o Sistema de Sugestões e Reclamações dos clientes externos, que tem como objectivo definir as regras a observar na gestão de sugestões e reclamações, nomeadamente no que se refere ao seu registo, encaminhamento e tratamento.

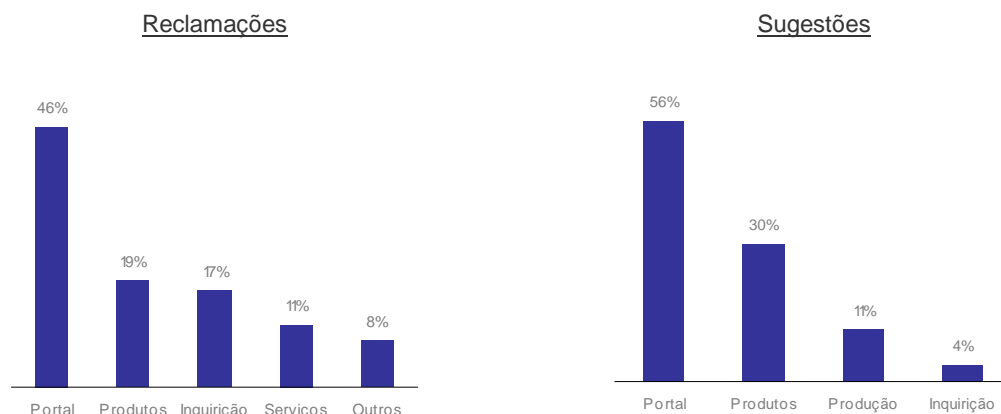
O sistema de tratamento de reclamações está de acordo com os princípios orientadores da “NP ISO 10002:2007 - Gestão da qualidade. Satisfação dos clientes. Linhas de orientação para tratamento de reclamações nas organizações”.

Trimestralmente, são divulgados internamente os resultados através de relatórios de monitorização, baseados nos seguintes indicadores:

- O número de sugestões e reclamações recebidas;
- A tipologia das sugestões e reclamações;
- A execução dos prazos do tratamento das sugestões e reclamações;
- As acções de melhoria decorrentes das sugestões e reclamações.

## Síntese de resultados

Em 2008, o INE registou 101 reclamações e 27 sugestões de diferentes tipologias, a maioria via Portal.



Do total de reclamações, 86% tiveram resolução imediata e 85% das sugestões foram implementadas num curto espaço de tempo.

46% do total de reclamações incidiu sobre o Portal, 19% sobre os produtos, 17% sobre a inquirição e 11% sobre os serviços.

O maior número de reclamações ocorreu no 1º semestre, registando-se um decréscimo de 34% no 2º semestre.

O número de reclamações sobre inquirição no 3º trimestre (10 reclamações, quando a média para os outros trimestres foi de 2,3) e de reclamações sobre os serviços no 2º trimestre (7 reclamações, quando a média foi de 3,6), constituíram resultados anómalos.

Foram os seguintes os factores que mais influenciaram o resultado verificado: i) o número de reclamações sobre o Portal, registado nos 1º e 2º trimestres, em particular sobre a acessibilidade à informação e sobre a navegação; ii) o número de reclamações sobre inquirição, no 3º trimestre, em que 8 das 10 reclamações se relacionaram com as variáveis do 1º teste dos Censos 2011; iii) o número de reclamações sobre serviços, no 2º trimestre, em que 5 das 7 reclamações se referiram ao atraso na resposta a pedidos.

## 2.6. TECNOLOGIAS DE INFORMAÇÃO E COMUNICAÇÃO

Tecnologias de Informação e Comunicação	
<i>Planeado</i>	<i>Actividades desenvolvidas</i>
Promoção da integração dos resultados de todas as operações estatísticas no <i>Data Warehouse</i> do INE, assegurando a integração com o Sistema de Metainformação.	Integração no <i>Data Warehouse</i> do INE de novos projectos, nomeadamente, na área educação, produção industrial, IVA, Ambiente, Informação Empresarial Simplificada e Balanços de Aprovisionamento, os quais estão já integrados no Sistema de Metainformação, na sua componente de variáveis e classificações, estando também aptos a fornecer indicadores para o banco de dados de difusão.
Continuação da introdução de novos indicadores no Banco de Dados de Difusão (BDD).	Aumento do número de indicadores disponíveis no BDD (+43,8% relativamente a 31 de Dezembro de 2007).
Definição de requisitos e estudo prévio do sistema de acesso <i>on line</i> dos Investigadores a Informação Estatística detalhada.	Não concretização.
Consolidação do Sistema de Recolha junto das Empresas, permitindo a diminuição da utilização do papel, maior rapidez na disponibilização da informação, melhor qualidade da informação e maior satisfação dos respondentes.	Conclusão da inclusão do Sistema do Comércio Internacional e mais três operações estatísticas sobre o ambiente: Inquérito ao Sector dos Bens e Serviços do Ambiente, Inquérito aos Municípios – Protecção do Ambiente e Inquérito às Entidades Gestoras de Resíduos Urbanos.  Continuação da incorporação de novas funcionalidades no sistema, permitindo torná-lo cada vez mais genérico e eficiente.
Consolidação da solução de suporte à gestão de processos dos inquéritos por entrevista, permitindo aumentos na eficiência e na qualidade dos dados recolhidos.	Inserção de quatro operações estatísticas: Inquérito à Utilização das Tecnologias da Informação e Comunicação nas Famílias, Inquérito às Deslocações dos Residentes, Inquérito Qualitativo de Conjuntura aos Consumidores e Inquérito ao Transporte Transfronteiriço de Mercadorias.  Continuação da incorporação de novas funcionalidades que permitem tornar o sistema cada vez mais genérico e eficiente.
Concepção da arquitectura de suporte ao Recenseamento Agrícola (RA 2009).	Lançamento de um concurso internacional para a construção, em regime de <i>outsourcing</i> , de uma solução aplicacional desenvolvida à medida, com base na arquitectura concebida para ser utilizada no Recenseamento Agrícola e em todas as operações estatísticas às explorações agrícolas a realizar até ao

	próximo Recenseamento Agrícola, constituindo a solução aplicacional para suporte ao sistema de inquéritos agrícolas do INE (SAGR).
Concepção da arquitectura de suporte aos Censos 2011, designadamente no que se refere ao e-Censos.	Concepção da arquitectura de suporte aos Censos 2011, tendo-se realizado o 1º teste, visando o ensaio do e-census e iniciado a preparação do 2º teste visando i) o modelo organizativo do trabalho de campo na recolha de informação e ii) as formas de recolha e captura da informação.
<i>Outros desenvolvimentos não explicitados no Plano de Actividades</i>	Aquisição de uma Solução Integrada de Centro de Contactos a operacionalizar no INE em 2009.

## 2.7. ACTIVIDADE INTERNACIONAL

Em 2008 prosseguiram os trabalhos de intensificação da participação nas actividades internacionais, das quais se destacam as actividades no âmbito do Sistema Estatístico Europeu e de Cooperação Estatística.

[LGAEN Obj 2 / LA8]

### 2.7.1. Actividades no âmbito do Sistema Estatístico Europeu

O INE participou num total de 291 reuniões internacionais, a maior parte das quais no âmbito da União Europeia.



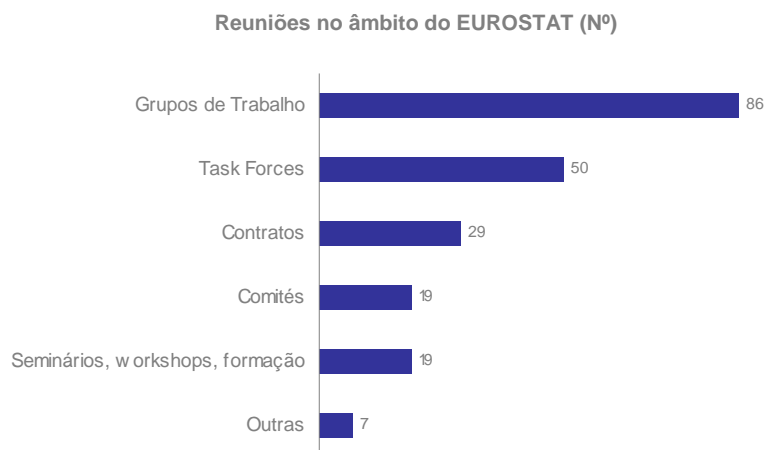
Esta participação envolveu:

- Reuniões do Comité do Programa Estatístico e nos grupos de trabalho do EUROSTAT, no quadro da aplicação do Programa Estatístico Comunitário;
- *Task Forces* relevantes a nível europeu, designadamente: Implementação do Código de Conduta para as Estatísticas Europeias; Recenseamentos da População e da Habitação para 2011; Amostragem; Índices de Preços; Contas Nacionais Trimestrais; entre outras;
- Liderança dos projectos: “Paridades de Poder de Compra” – enquanto grupo líder para os países do sul da Europa; e preparação do “ESS-NET” – SDMX, *Statistical Data and Metadata Exchange*;
- Acompanhamento de dez propostas de Regulamento no âmbito das reuniões do Grupo “Estatísticas” (*Working Party on Statistics*) do Conselho da União Europeia, sendo de destacar a aprovação do Regulamento sobre as Estatísticas Europeias, publicado no Jornal Oficial da UE em 31 de Março de 2009;
- Reuniões de acompanhamento dos contratos de prestação de serviços estabelecidos com a Comissão Europeia;
- Sessões anuais da Comissão de Estatística das Nações Unidas, da Conferência dos Estatísticos Europeus e do Comité de Estatísticas da OCDE, bem como participação em Conferências temáticas no âmbito das Nações Unidas, em particular na área da População e do Género, e em



grupos de trabalho da OCDE, destacando-se as áreas de Indicadores Territoriais, Estatísticas Económicas de Conjuntura, Contas da Saúde, Contas Nacionais e Ficheiros de Empresas;

- Acções de formação profissional nos mais diversos domínios estatísticos, realizadas sobretudo em países da UE.



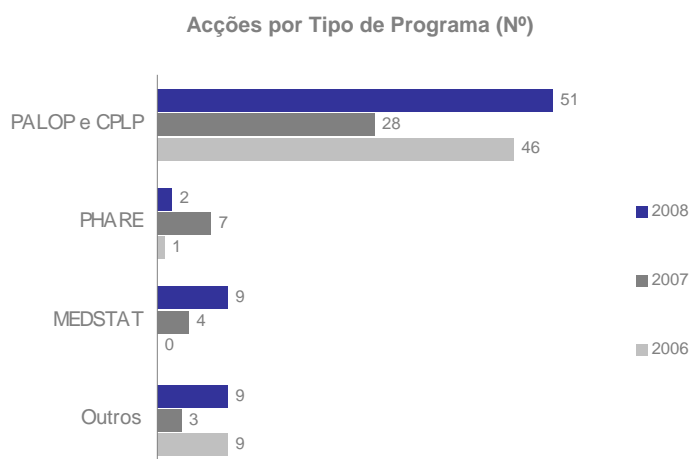
### 2.7.2. Actividades de Cooperação Estatística

No âmbito da Cooperação Portuguesa com os PALOP, destacaram-se em 2008, as seguintes actividades:

- Continuação do projecto de apoio à produção de Índices de Preços no Consumidor em **Cabo Verde e em Moçambique**, através do desenvolvimento de aplicação informática específica e da prestação de assistência técnica;
- Continuação dos trabalhos sobre as Classificações, Conceitos e Nomenclaturas, que permitiram a edição de seis classificações em 2008, designadamente: a “Classificação de Actividades Económicas-Rev.1”, de **Cabo Verde**; a “Classificação do Consumo Individual por Objectivo”, de **Angola, da Guiné-Bissau e de S. Tomé e Príncipe**; e a “Classificação das Construções”, de **Angola e de S. Tomé e Príncipe**;
- Conclusão das actividades do Projecto Complementar Português ao II PIR PALOP, nos domínios relativos a Estatísticas Estruturais da Empresas, Estatísticas de Curto Prazo das Empresas e Contas Nacionais;
- Apoio ao Recenseamento Empresarial na **Guiné-Bissau** (2ª fase), fornecimento de materiais e equipamentos informáticos e, com recurso à cooperação Sul-Sul, apoio à montagem de rede informática local no INEC da **Guiné-Bissau**;
- Apoio a **Moçambique** no âmbito da formação para as relações com a Comunicação Social;
- Apoio ao Inquérito aos Orçamentos Familiares e ao Reforço dos Instrumentos de Gestão do INE de **S. Tomé e Príncipe**.

Na cooperação Extra-PALOP, ocorreram as seguintes actividades:

- Participação em Consórcio liderado pela ADETEF francesa para a implementação do projecto MEDSTAT II, em acções de apoio técnico e formação nas áreas de Contas Económicas da Agricultura, Estatísticas das Migrações, Contas Satélite do Turismo e Transferências de Remessas de Emigrantes;
- Conclusão do projecto de elaboração do Índice de Custo da Mão-de-Obra na Turquia, no âmbito de contrato com o ICON Institut;
- Acolhimento de visitas de trabalho de técnicos dos países da Europa do Leste, no quadro do Programa PHARE, em particular nas áreas de Estatísticas das Empresas e Contas Nacionais;
- Participação em projecto sobre a Conta Satélite do Turismo nos países da UE, no âmbito de contrato com o ICON Institut;
- Participação na avaliação do sistema integrado de inquéritos estatísticos na Agricultura, Silvicultura e Pescas, no âmbito de projecto liderado pela ADETEF, para a Ucrânia;
- Acolhimento de técnicos da Geórgia, Nova Zelândia e Coreia, respectivamente nas áreas de índice de preços na agricultura, gestão da qualidade e produção de estatísticas nacionais e regionais.



No **SREA** destacam-se as seguintes actividades no âmbito da Cooperação Estatística [LGAEN Obj2/LA8].

Prosseguimento e aprofundamento da cooperação internacional por parte do SREA, sobretudo com regiões autónomas e/ou insulares, através da participação em projectos conjuntos e na organização de Jornadas e Seminários sobre Estatísticas Regionais:

- Realização das **II Jornadas Ibero-Atlânticas de Estatísticas Regionais**, em 20/6/2008;
- Participação nas **JECAS 2008** (Jornadas de Estatística das Comunidades Autónomas de Espanha), em Santander, de 15 a 18/10/2008;
- Conclusão dos **Projectos SICER-MAC e SIEMAC**, desenvolvidos em conjunto com as Canárias e a Madeira, no âmbito do Programa Comunitário INTERREG III B.

### 3. RECURSOS HUMANOS E FINANCEIROS

Os recursos humanos e financeiros afectos à Actividade Estatística Nacional que se apresentam, envolvem as seguintes entidades:

- O Instituto Nacional de Estatística;
- As Entidades com Delegação de Competências;
- Os Serviços Regionais de Estatística da Madeira e dos Açores;
- Outras Entidades Intervinentes na Produção Estatística Nacional.

O custo total da Produção Estatística Nacional é apurado de acordo com a metodologia descrita no Anexo 2.

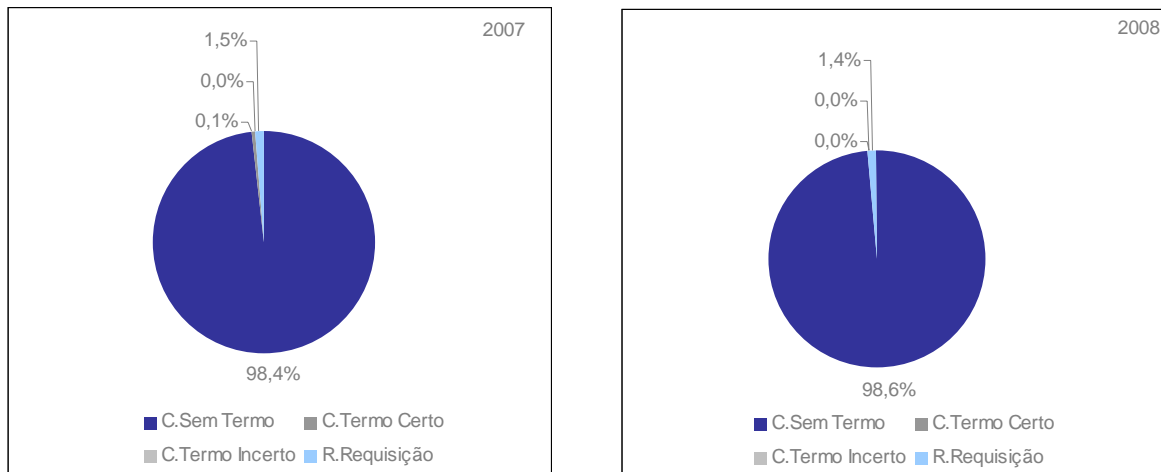
Neste capítulo faz-se, ainda, uma análise sintética do Balanço Social do Instituto Nacional de Estatística.

#### 3.1. ANÁLISE SINTÉTICA DO BALANÇO SOCIAL DO INE

O Balanço Social que se apresenta neste relatório foi elaborado de acordo com o Decreto-Lei Nº 9/92, de 22 de Janeiro, por força da aplicação do Código do Trabalho (regime vigente no INE, até 31 de Dezembro de 2008).

A situação do INE em 31 de Dezembro de 2008, no que se refere aos seus recursos humanos, pode sintetizar-se do seguinte modo:

Efectivos por tipo de contrato (%)

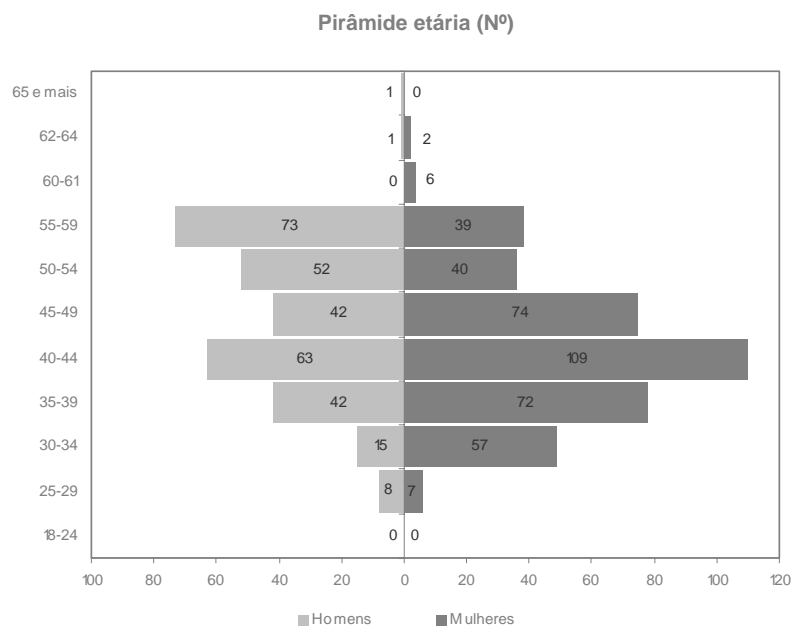


Em 31/12/2008 o número de efectivos era de 703, face a 686 em 2007, devido essencialmente ao recrutamento de 26 trabalhadores como técnicos superiores. 98,5% dos trabalhadores eram portadores de contrato de trabalho sem termo.

Cerca de 70% dos trabalhadores encontrava-se na sede em Lisboa e os restantes nas Delegações do Porto, Coimbra, Évora e Faro.

58% dos trabalhadores eram do sexo feminino, apresentando uma média etária de 43,43 anos.

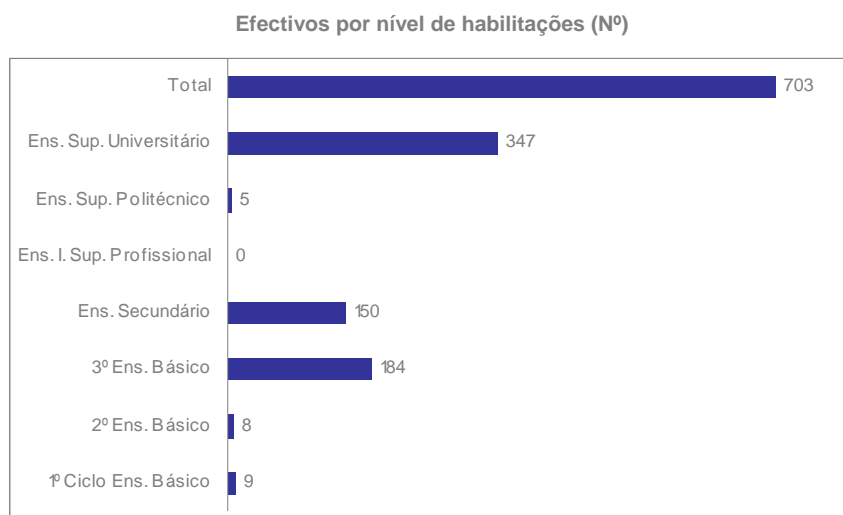
A média etária dos trabalhadores do sexo masculino era de 45,17 anos.



Cerca de 13% dos trabalhadores tinha idade inferior a 35 anos e 30% superior a 50 anos. O leque etário era de 2,66.

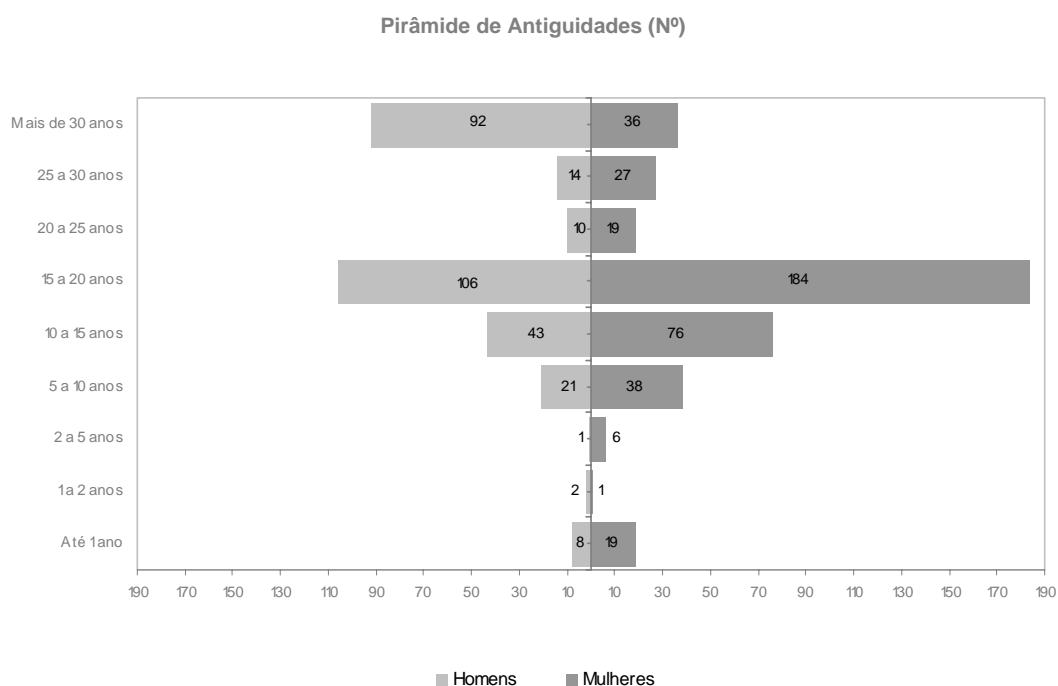
Cerca de 50% dos trabalhadores eram dirigentes e quadros superiores, enquanto os restantes eram profissionais altamente qualificados (48%) e profissionais semi ou não qualificados (2%).

No que respeita ao nível de habilitações, cerca de 50% de trabalhadores eram portadores de pelo menos licenciatura, enquanto que 28,5% detinham, no máximo, o 3º ciclo do ensino básico.



A taxa de promoções foi de 4,64%, embora ligeiramente superior (4,82%) para os trabalhadores do sexo feminino e inferior (4,41%) para os trabalhadores do sexo masculino.

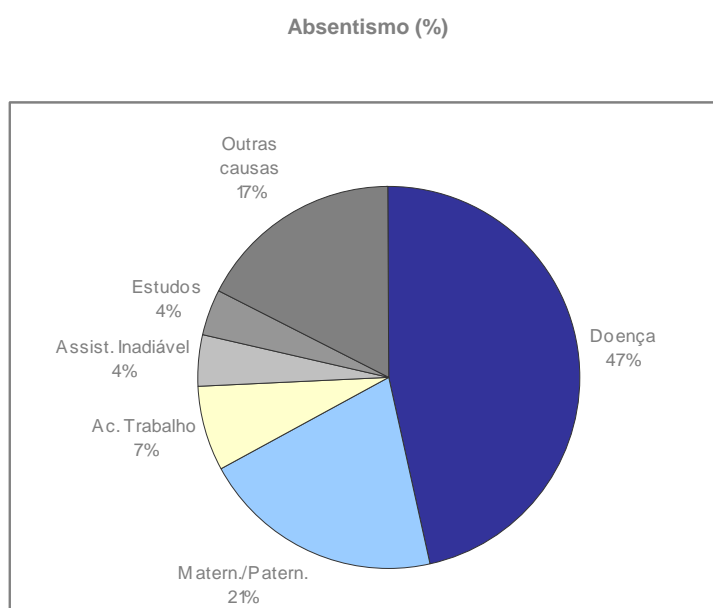
A antiguidade média era de 19,49 anos, sendo superior no caso dos trabalhadores do sexo masculino (22,29 anos face a 17,45 anos no caso do sexo feminino).



O leque salarial líquido era de 5,13.

A taxa de absentismo subiu ligeiramente face a 2007 (+0,6 p.p.), tendo-se situado em 3,9%. As ausências por doença e acidentes de trabalho representaram 54% do número total de horas de ausência ao trabalho.

Verificou-se um aumento no total de horas perdidas, as quais passaram de 45.971 em 2007 para 47.097 em 2008 (+2,6%); no entanto, as ausências pelo motivo de "Doença" registaram uma redução de cerca de 6%.



O investimento na formação profissional é uma das áreas contempladas nas Linhas de Actuação das LGAEN Obj. 2/LA9, sendo condição necessária para a melhoria contínua da produção estatística nacional.

De acordo com os resultados apurados relativamente à concretização do Plano de Formação do INE para 2008, a percentagem de trabalhadores com pelo menos 35 horas de formação foi de 23,6%, 13,6 pontos percentuais acima do estabelecido nos números 2 e 4 do Artigo 125º do Código do Trabalho — Lei nº 99/2003 de 27 de Agosto.

O Plano de Formação registou uma taxa de execução de 87% em termos das acções programadas.

A taxa de participação foi de 73%, correspondente a 1080 participantes, 76 dos quais pertencentes a outras entidades do Sistema Estatístico Nacional.

Cerca de dois terços dos trabalhadores do INE participaram em pelo menos uma acção de formação.

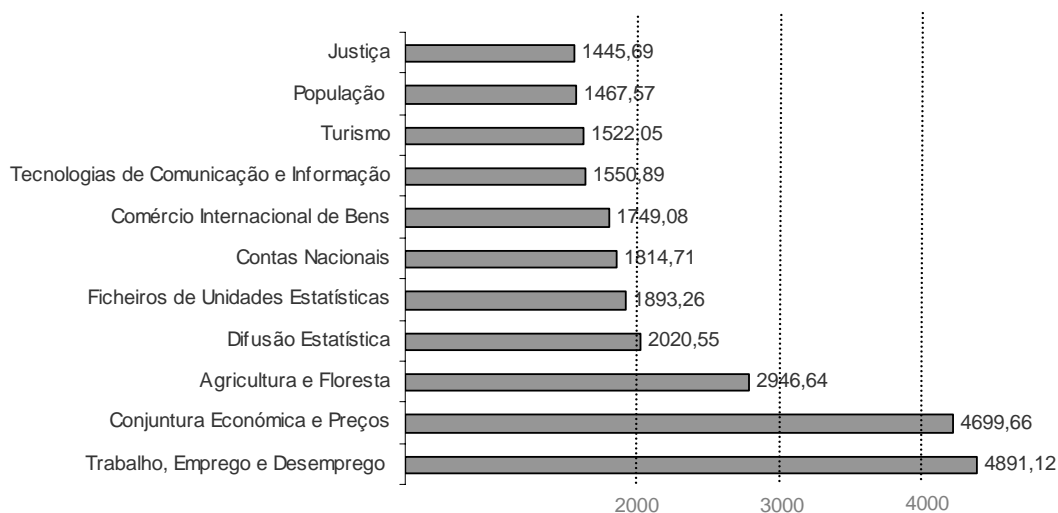
### 3.2. AFECTAÇÃO DE RECURSOS À ACTIVIDADE ESTATÍSTICA NACIONAL

Em 2008, o custo total da produção estatística elevou-se a cerca de 44,4 milhões de euros, sendo que 73,6% desse valor corresponde à actividade desenvolvida pelo Instituto Nacional de Estatística. Destaca-se, em termos financeiros, a produção do GEP/MTSS, DGPJ/MJ, DREM e SREA, que representa 62% do total dos custos das Outras Entidades e 16,4% do total nacional.

Cerca de 1013 trabalhadores estiveram afectos às várias actividades desenvolvidas pelo INE e pelas Outras Entidades, sendo que 68% desses estavam integrados no INE (689 trabalhadores).

Cerca de 1/4 do total de áreas estatísticas planeadas absorveram aproximadamente **60%** dos custos totais da produção estatística, salientando-se as do Trabalho, Emprego e Desemprego, da Conjuntura Económica e Preços, da Agricultura e Floresta e Difusão, com dispêndios superiores a €2.000.000 cada.

Custos da Actividade Estatística, em 1000 Euros



Quadro 1 – Recursos Humanos e Financeiros, por Áreas de Actividade, em 2008 - INE

Áreas de Actividade (a)	INSTITUTO NACIONAL DE ESTATÍSTICA					
	Número de Actividades	Pessoal (em número)			Custo Directo das Actividades (1000 Euros)	Custo Total das Actividades Estatísticas (1000 Euros)
		Total	Técnicos Superiores	Técnicos Profissionais		
(1)	(2)	(3)=(4)+(5)	(4)	(5)	(6)	(7)
<b>Áreas de Actividade Estatística de Produção</b>						
21 - Ficheiros de Unidades Estatísticas	9	25,4	8,71	16,67	1164,68	1745,86
22 - Metainformação Estatística	14	15,5	10,71	4,81	550,80	863,13
23 - Metodologias de Normalização	6	11,5	11,17	0,29	543,02	805,22
24 - Infra-estruturas de Geoinformação	4	17,5	4,53	12,99	524,26	821,33
27 - Procedimentos e Práticas de Coordenação	3	4,4	3,14	1,27	167,62	258,78
29 - Estatísticas Múltiplas	23	4,8	3,63	1,16	176,27	282,27
31 - População	14	20,7	13,61	7,10	968,83	1467,57
32 - Famílias	1	0,0	0,02	0,00	1,90	3,21
33 - Instituições sem fins lucrativos	0	0,2	0,2	0,00	0,00	0,00
34 - Trabalho, Emprego e Desemprego	4	24,8	11,12	13,71	1941,74	2831,39
35 - Rendimento e Condições de Vida	3	9,2	5,95	3,20	561,07	848,92
36 - Educação e Formação	2	3,3	2,65	0,65	220,74	336,75
37 - Cultura, Desporto e Lazer	7	3,1	0,70	2,35	94,17	142,93
38 - Saúde e Incapacidades	8	3,9	3,03	0,86	145,40	242,11
39 - Protecção Social	1	1,7	0,93	0,73	54,54	92,11
40 - Justiça	0	0,0	0,00	0,00	10,63	17,77
41 - Protecção Civil e Segurança do Consumidor	1	0,3	0,21	0,08	8,66	13,38
42 - Sistema de Indicadores Sociais	2	0,6	0,23	0,34	22,29	37,52
45 - Território	3	3,6	3,64	0,00	133,34	224,93
46 - Ambiente	10	9,6	5,25	4,36	289,39	434,85
50 - Contas Nacionais	21	32,5	29,69	2,78	1261,80	1814,71
51 - Conjuntura Económica e Preços	38	72,2	27,10	45,05	3276,27	4699,66
52 - Empresas	11	18,2	8,31	9,85	515,60	777,75
53 - Sector Monetário e Financeiro	1	0,0	0,01	0,00	0,30	0,47
54 - Administrações Públicas	5	10,5	3,16	7,29	296,89	424,82
57 - Comércio Internacional de Bens	2	40,0	12,52	27,44	1179,68	1749,08
60 - Agricultura e Floresta	25	27,1	12,32	14,82	1586,76	2318,87
61 - Pescas	2	0,9	0,18	0,73	26,67	41,24
65 - Indústria e Energia	1	11,6	2,73	8,89	352,39	512,30
66 - Construção e Habitação	7	9,7	3,64	6,05	332,52	479,96
70 - Comércio Interno	1	2,1	0,84	1,22	59,19	87,04
71 - Transportes	11	13,0	3,94	9,10	617,10	886,11
72 - Comunicações	3	0,2	0,01	0,14	4,50	6,96
73 - Turismo	5	16,9	7,20	9,70	757,52	1103,95
74 - Serviços Especializados	10	5,9	4,13	1,77	191,28	288,78
80 - Ciência e Tecnologia	0	0,1	0,02	0,03	2,67	4,51
81 - Sociedade da Informação	3	9,6	5,34	4,26	431,39	652,07
<b>Outras Áreas de Actividade Estatística</b>						
11 - Gestão da Qualidade		1,5	1,42	0,03	88,37	90,51
12 - Comunicação Institucional		7,8	1,66	6,11	282,04	411,56
14 - Relacionamento com os Respondentes		6,2	1,22	4,99	176,44	250,95
18 - Tecnologias de Informação e Comunicação		26,1	18,71	7,40	1001,29	1550,89
85 - Difusão Estatística		44,0	14,46	29,57	1391,63	2020,55
90, 91, 92, 93 - Cooperação Internacional		8,5	7,63	0,84	696,13	1043,93
<b>1 - Total das Áreas de Actividade Estatística</b>	<b>261</b>	<b>524,3</b>	<b>255,6</b>	<b>268,6</b>	<b>22107,74</b>	<b>32686,65</b>
<b>Áreas de Actividade não Estatística</b>						
10 - Planeamento		8,6	4,71	3,92	329,69	
16 - Recursos Humanos		26,8	14,81	11,96	1204,35	
17 - Recursos Materiais e Financeiros		29,9	4,04	25,89	777,25	
Conselho Superior de Estatística (actividade 004)		6,7	3,76	2,92	274,74	
Outras Actividades (b)		92,8	43,06	49,71	7992,89	
<b>2 - Total das Áreas de Actividade não Estatística</b>		<b>164,8</b>	<b>70,4</b>	<b>94,4</b>	<b>10578,91</b>	
<b>3 - Total das Áreas de Actividade Estatística e não Estatística [ 1 + 2 ]</b>		<b>689,0</b>	<b>326,0</b>	<b>363,0</b>	<b>32686,65</b>	

(a) Baseadas na Classificação Geral de Actividades

(b) Inclui actividades de gestão organizacional, área jurídica e Grupo Desportivo do INE



Quadro 2 – Recursos Humanos e Financeiros, por Áreas de Actividade, em 2008 – Outras Entidades

Áreas de Actividade (a)	Outras Entidades Intervinentes na Produção Estatística Nacional						
	Entidade	Número de Actividades	Pessoal (em número)			Custo Reportado das Actividades (1000 Euros)	Custo Estimado das Actividades (1000 Euros)
			Total	Técnicos Superiores	Técnicos Profissionais		
(1)	(2)	(3)	(4)=(5)+(6)	(5)	(6)	(7)	(8)
<b>Áreas de Actividade Estatística de Produção</b>							
21 - Ficheiros de Unidades Estatísticas	GEP/MTSS	1	3,1	1,5	1,6	144,08	147,40
23 - Metodologias de Normalização	GEP/MTSS	1	2,4	1,9	0,5	132,76	135,82
34 - Trabalho, Emprego e Desemprego	GEP/MTSS	8	55,8	10,2	45,6	2013,32	2059,73
36 - Educação e Formação	GEPE/ME	3	8,2	6,7	1,5	277,40	285,37
	GPEARI/MCTES	2	7,2	6,6	0,6	249,53	249,53
	GEP/MTSS	2	5,3	1,0	4,3	191,94	196,36
38 - Saúde e Incapacidades	DGS/MS	4	21,0	10,0	11,0	671,12	725,90
39 - Protecção Social	II/MTSS	8	11,0	11,0	0,0	844,00	912,90
40 - Justiça	DGPJ/MJ	38	32,0	7,0	25,0	1410,07	1427,92
52 - Empresas	GEP/MTSS	1	2,4	2,4	0,0	251,89	257,70
60 - Agricultura e Floresta	DRAP'S		27,3	23,4	3,9	619,92	627,77
61 - Pescas	DGPA/MADRP	5	2,7	0,7	2,0	86,56	92,34
65 - Indústria e Energia	DGEG/MEI	7	9,0	6,0	3,0	325,00	333,72
73 - Turismo	TP/MEI	5	6,0	3,0	3,0	404,89	418,10
80 - Ciência e Tecnologia	GPEARI/MCTES	6	18,4	18,1	0,3	634,36	634,36
81 - Sociedade da Informação	GEPE/ME	1	2,8	2,3	0,5	67,00	68,93
	UMIC/MCTES	3	3,0	3,0	0,0	100,79	108,76
	DREM	6	54,0	18,0	36,0	1324,00	1332,32
	SREA	11	52,0	11,0	41,0	1712,23	1722,99
<b>Total das Áreas de Actividade Estatística - Outras Entidades</b>		<b>112</b>	<b>323,5</b>	<b>143,8</b>	<b>179,7</b>	<b>11460,85</b>	<b>11737,92</b>

(a) Baseadas na Classificação Geral de Actividades.

(b) As DRA's participam nas operações estatísticas "Estado das Culturas e Previsão das Colheitas" e "Quadro da Produção Vegetal".

(c) Para além das actividades de âmbito regional indicadas neste quadro, o SREA e a DREM participam em todos os projectos de âmbito nacional realizados nas Regiões Autónomas, nas fases de concepção, recolha e tratamento de informação.

Quadro 3 – Recursos Financeiros, por Áreas de Actividade, em 2008 – Total

Áreas de Actividade (a)	INE (1000 Euros)	Outras Entidades (1000 Euros)	Número total de Actividades	Total Produção Estatística Nacional (1000 Euros)
(1)	(2)	(3)	(4)	(5)=(2)+(3)
<b>Áreas de Actividade Estatística de Produção</b>				
21 - Ficheiros de Unidades Estatísticas	1 745,86	147,40	10	1 893,26
22 - Metainformação Estatística	863,13		14	863,13
23 - Metodologias de Normalização	805,22	135,82	7	941,04
24 - Infra-estruturas de Geoinformação	821,33		4	821,33
27 - Procedimentos e Práticas de Coordenação	258,78		3	258,78
29 - Estatísticas Múltimáticas	282,27		23	282,27
31 - População	1 467,57		14	1 467,57
32 - Famílias	3,21		1	3,21
33 - Instituições sem fins lucrativos	0,00		0	0,00
34 - Trabalho, Emprego e Desemprego	2 831,39	2 059,73	12	4 891,12
35 - Rendimento e Condições de Vida	848,92		3	848,92
36 - Educação e Formação	336,75	731,26	9	1 068,01
37 - Cultura, Desporto e Lazer	142,93		7	142,93
38 - Saúde e Incapacidades	242,11	725,90	12	968,01
39 - Protecção Social	92,11	912,90	9	1 005,01
40 - Justiça	17,77	1 427,92	38	1 445,69
41 - Protecção Civil e Segurança do Consumidor	13,38		1	13,38
42 - Sistema de Indicadores Sociais	37,52		2	37,52
45 - Território	224,93		3	224,93
46 - Ambiente	434,85		10	434,85
50 - Contas Nacionais	1 814,71		21	1 814,71
51 - Conjuntura Económica e Preços	4 699,66		38	4 699,66
52 - Empresas	777,75	257,70	12	1 035,45
53 - Sector Monetário e Financeiro	0,47		1	0,47
54 - Administrações Públicas	424,82		5	424,82
57 - Comércio Internacional de Bens	1 749,08		2	1 749,08
60 - Agricultura e Floresta	2 318,87	627,77	25	2 946,64
61 - Pescas	41,24	92,34	7	133,58
65 - Indústria e Energia	512,30	333,72	8	846,02
66 - Construção e Habitação	479,96		7	479,96
70 - Comércio Interno	87,04		1	87,04
71 - Transportes	886,11		11	886,11
72 - Comunicações	6,96		3	6,96
73 - Turismo	1 103,95	418,10	10	1 522,05
74 - Serviços Especializados	288,78		10	288,78
80 - Ciência e Tecnologia	4,51	634,36	6	638,87
81 - Sociedade da Informação	652,07	177,69	7	829,76
DREM (b)		1 332,32	6	1 332,32
SREA (b)		1 722,99	11	1 722,99
<b>Outras Áreas de Actividade Estatística</b>				
11 - Gestão da Qualidade	90,51			90,51
12 - Comunicação Institucional	411,56			411,56
13 - Relacionamento com os Respondentes	250,95			250,95
18 - Tecnologias de Comunicação e Informação	1 550,89			1 550,89
85 - Difusão Estatística	2 020,55			2 020,55
90, 91, 92, 93 - Cooperação Internacional	1 043,93			1 043,93
<b>Total</b>	<b>32 686,65</b>	<b>11 737,92</b>	<b>373</b>	<b>44 424,57</b>

(a) Baseadas na Classificação Geral de Actividades.

(b) Para além das actividades de âmbito regional indicadas neste quadro, o SREA e a DREM participam em todos os projectos de âmbito nacional realizados nas Regiões Autónomas, nas fases de concepção, recolha e tratamento de informação.

### 3.3. EXECUÇÃO FINANCEIRA DO INE

Apresenta-se a análise da execução financeira do INE, relativa ao exercício de 2008.

Em 2008 prosseguiu a aplicação de medidas destinadas a racionalizar a execução orçamental, sendo de destacar:

- O prosseguimento da adopção de medidas de rigor ao nível do funcionamento do Instituto;
- O incremento do aproveitamento de actos administrativos para a produção de estatísticas oficiais;
- A intensificação da utilização de métodos de recolha de dados estatísticos mais avançados e com menores custos, designadamente a Internet sobretudo junto das empresas, e a entrevista telefónica junto das empresas e das famílias.

Em resultado destas medidas, o exercício encerrou com um saldo final de cerca €1.066.000, correspondendo €566.000 à dotação do OE e €500.000 a Receitas Próprias, neste caso devido à emissão e cobrança de guias de receita, no final do exercício.

#### Quadro 4 - Execução Financeira (Óptica Tesouraria)

	2008	2007
<b>1. RECEITAS</b>	<b>36.485.150</b>	<b>38.686.131</b>
O. Funcionamento (Orc. Inicial Corrigido)	31.488.372	31.043.843
Receitas Próprias (Efectivamente Cobradas e Saldos Integrados)	4.340.172	7.037.038
PIDDAC - Correntes (Orc. Inicial Corrigido)	0	108.020
PIDDAC - Capital (Orc. Inicial Corrigido)	656.606	497.230
<b>2. DESPESAS</b>	<b>35.418.766</b>	<b>36.528.654</b>
Pessoal do Quadro, Requisitados e com Contrato a Prazo	23.104.402	23.107.456
Pessoal em Regime de Tarefa ou Avença (entrevistadores/outros)	3.771.127	3.564.515
Prémios de Desempenho	58.475	725.410
Indemnizações por Rescisões de Contratos	894.691	547.100
Fornecimentos e Serviços Externos	5.964.346	7.436.451
Investimentos	1.625.726	1.147.722
<b>3. SALDO ORÇAMENTAL (1-2)</b>	<b>1.066.384</b>	<b>2.157.477</b>
<b>4. RECURSO À DOTAÇÃO PROVISIONAL</b>	<b>0</b>	<b>0</b>
<b>5. SALDO FINAL (3-4)</b>	<b>1.066.384</b>	<b>2.157.477</b>

Ao nível da evolução da **Despesa**, é de assinalar:

- a) O decréscimo de 3,1% na despesa total, induzido pelos decréscimos significativos dos gastos com Fornecimentos e Serviços Externos (-25%) e com os Prémios de Desempenho (-92%);
- b) A despesa ordinária (= Despesa total excluídas as despesas com "Indemnizações por Rescisões de Contratos" e "Prémios de Desempenho" de natureza extraordinária) registou um decréscimo de 2,2%;
- c) A manutenção do nível das despesas com pessoal (65,2% do total em 2008);

- d) O acréscimo de 5,8% nas despesas com a recolha de informação (10,7% do total), devido à actualização da tabela de pagamentos a entrevistadores, ao redimensionamento das amostras de algumas operações estatísticas e à Actualização da Amostra-Mãe;
- e) Um decréscimo do valor para “Prémios de Desempenho”, por força do cumprimento dos novos normativos relativos ao processo de avaliação de desempenho (SIADAP) (0,2% do total);
- f) O acréscimo de 63,5% das despesas com indemnizações por rescisões de contratos (2,5% do total);
- g) Um decréscimo de cerca de 20% nos “Fornecimentos e Serviços Externos” (16,8% do total), devido essencialmente ao valor anómalo registado em 2007 referente à realização, em Agosto de 2007, em Lisboa, da 56ª Sessão Bienal do *International Statistical Institute* (ISI);
- h) O acréscimo de 41,6% nas despesas de investimento (4,6% do total), devido essencialmente à aquisição de equipamentos para suporte à realização do Recenseamento Agrícola de 2009.

Ao nível da evolução da **Receita**, é de destacar o seguinte:

- a) Um decréscimo de 5,7% no montante total da receita disponível;
- b) Preponderância dos recursos financeiros provenientes do Orçamento do Estado (86,3%), que registaram um aumento de 1,4%;
- c) Um decréscimo no total das Receitas Próprias (11,9% do total), provenientes de contratos com o EUROSTAT e da prestação de serviços essencialmente a entidades públicas. Este decréscimo decorreu, sobretudo, do valor anómalo registado em 2007, com as inscrições no ISI;
- d) Um aumento de 8,5% no financiamento através do PIDDAC (1,8% do total).



## DESCRIÇÃO DAS ACTIVIDADES ESTATÍSTICAS REALIZADAS E SUA DIFUSÃO, POR ÁREA ESTATÍSTICA, EM 2008

---

As actividades desenvolvidas pelo INE e pelas Outras Entidades intervenientes na Produção Estatística Nacional em 2008, reportam-se nos quadros seguintes:

- Quadros **5 e 7** – Quadros síntese relativos à execução das Operações Estatísticas e Publicações previstas no Plano de Actividades, em função do cumprimento dos prazos previstos, por área Estatística e Entidade;
- Quadro **6** – Disponibilidade de informação, por Área Estatística e Actividade;
- Quadro **8** – Edição de Publicações, por Área Estatística.

**Da informação constante nos quadros 5 e 7, destaca-se:**

- **Disponibilidade da informação das operações estatísticas ao nível das ocorrências:**
  - Informação disponibilizada na data prevista (ou com antecipação) = 81,7%, registando uma melhoria significativa em relação ao ano transacto;
  - Informação disponibilizada com atraso = 14,7%;
  - Informação não disponibilizada = 3,7%.
- **Edição das publicações estatísticas:**
  - Editadas na data prevista (ou com antecipação) = 58,1%;
  - Editadas com atraso = 31,9%;
  - Não editadas = 10,0%.

Disponibilidade de Informação, em 2008, e respectivas Taxas de Execução, por Entidade

		2008											
		Ocorrências											
Operações Estatísticas	Previstas	Total Disponibilizadas			Disponibilizadas na data			Disponibilizadas com atraso			Não disponibilizadas		
		Nº	%	08/07 p.p.	Nº	%	08/07 p.p.	Nº	%	08/07 p.p.	Nº	%	08/07 p.p.
<b>Total</b>	<b>1036</b>	<b>998</b>	<b>96,3%</b>	<b>3,52</b>	<b>846</b>	<b>81,7%</b>	<b>6,7</b>	<b>152</b>	<b>14,7%</b>	<b>-3,1</b>	<b>38</b>	<b>3,7%</b>	<b>-3,5</b>
INE	598	590	98,7%	5,5	524	87,6%	11,9	66	11,0%	-6,4	8	1,3%	-5,5
DGPJ/MJ	38	79	94,9%	0,3	71	89,9%	-4,8	4	5,1%	5,1	4	5,1%	-0,3
GEP/MTSS	11	30	70,0%	-0,7	4	13,3%	-6,2	17	56,7%	5,4	9	30,0%	0,7
UMIC/MCTES	3	3	100,0%	33,3	1	33,3%	33,3	2	66,7%	0,0	0	0,0%	-33,3
DGPA/MADRP	5	27	96,3%	31,6	11	40,7%	-12,2	15	55,6%	43,8	1	3,7%	-31,6
DGEG/MEI	6	9	66,7%	4,2	3	33,3%	-4,2	3	33,3%	8,3	3	33,3%	-4,2
DGS/MS	4	8	87,5%	54,2	2	25,0%	8,3	5	62,5%	45,8	1	12,5%	-54,2
TP/MEI	6	18	77,8%	-16,7	12	66,7%	0,0	2	11,1%	-16,7	4	22,2%	16,7
SREA	10	115	96,5%	-3,5	82	71,3%	-1,2	29	25,2%	-2,2	4	3,5%	3,5
DREM	5	41	95,1%	-4,9	31	75,6%	-3,5	8	19,5%	-1,4	2	4,9%	4,9
GEPE/ME	3	3	33,3%	-66,7	0	0,0%	-25,0	1	33,3%	-41,7	2	66,7%	66,7
II/MTSS	8	96	100,0%	0,0	96	100,0%	0,0	0	0,0%	0,0	0	0,0%	0,0
GPEARI/MCTES	8	9	100,0%	22,2	9	100,0%	66,7	0	0,0%	-44,4	0	0,0%	-22,2

Quadro 5 - Taxas de Execução da Informação Disponibilizada pelo INE e pelas Outras Entidades, em 2008

Áreas/Entidade	Número de Operações Estatísticas		Número de Ocorrências													
	Período t	Período Homólogo	Total		Disponibilizada na data prevista				Disponibilizada com atraso				Não Disponibilizada			
			Período t	Período Homólogo	Período t		Período Homólogo		Período t		Período Homólogo		Período t		Período Homólogo	
					Número	%	Número	%	Número	%	Número	%	Número	%	Número	%
1	2	3	4	5	6	7=(6/4)*100	8	9=(8/5)*100	10	11=(10/4)*100	12	13=(12/5)*100	14	15=(14/4)*100	16	17=(16/5)*100
<b>Total</b>	<b>258</b>	<b>276</b>	<b>1036</b>	<b>1196</b>	<b>846</b>	<b>81,7</b>	<b>897</b>	<b>75,0</b>	<b>152</b>	<b>14,7</b>	<b>213</b>	<b>17,8</b>	<b>38</b>	<b>3,7</b>	<b>86</b>	<b>7,2</b>
<b>ESTATÍSTICAS MULTITEMÁTICAS - Área 29</b>																
DREM	1	1	1	1	1	100,0	1	100,0	0	0,0	0	0,0	0	0,0	0	0,0
<b>POPULAÇÃO - Área 31</b>																
INE	9	10	22	70	11	50,0	8	11,4	11	50,0	61	87,1	0	0,0	1	1,4
<b>TRABALHO, EMPREGO E DESEMPREGO - Área 34</b>																
INE	3	3	9	9	9	100,0	9	100,0	0	0,0	0	0,0	0	0,0	0	0,0
GEP/MTSS	9	10	27	37	4	14,8	4	10,8	15	55,6	21	56,8	8	29,6	12	32,4
<b>RENDIMENTO E CONDIÇÕES DE VIDA - Área 35</b>																
INE	3	3	3	3	1	33,3	1	33,3	2	66,7	0	0,0	0	0,0	2	66,7
<b>EDUCAÇÃO E FORMAÇÃO - Área 36</b>																
INE	1	-	1	-	1	100,0	-	-	0	0,0	-	-	0	0,0	-	-
GEP/MTSS	1	1	1	1	0	0,0	1	100,0	0	0,0	0	0,0	1	100,0	0	0,0
GEPE/ME	2	3	2	3	0	0,0	1	33,3	0	0,0	2	66,7	2	100,0	0	0,0
GPEAR/MCTES	2	3	3	3	3	100,0	3	100,0	0	0,0	0	0,0	0	0,0	0	0,0
<b>CULTURA, DESPORTO E LAZER - Área 37</b>																
INE	7	7	7	7	3	42,9	3	42,9	4	57,1	4	57,1	0	0,0	0	0,0
<b>SAÚDE E INCAPACIDADES - Área 38</b>																
INE	7	8	11	22	4	36,4	2	9,1	7	63,6	3	13,6	0	0,0	17	77,3
DGS/MS	4	4	8	6	2	25,0	1	16,7	5	62,5	1	16,7	1	12,5	4	66,7



Quadro 5 - Taxas de Execução da Informação Disponibilizada pelo INE e pelas Outras Entidades, em 2008

Áreas/Entidade	Número de Operações Estatísticas		Número de Ocorrências													
	Período t	Período Homólogo	Total		Disponibilizada na data prevista				Disponibilizada com atraso				Não Disponibilizada			
			Período t	Período Homólogo	Período t		Período Homólogo		Período t		Período Homólogo		Período t		Período Homólogo	
					Número	%	Número	%	Número	%	Número	%	Número	%	Número	%
1	2	3	4	5	6	7=(6/4)*100	8	9=(8/5)*100	10	11=(10/4)*100	12	13=(12/5)*100	14	15=(14/4)*100	16	17=(16/5)*100
<b>PROTECÇÃO SOCIAL - Área 39</b>																
INE	-	2	-	2	-	-	0	0,0	-	-	0	0,0	-	-	2	100,0
II/MTSS	8	8	96	90	96	100,0	90	100,0	0	0,0	0	0,0	0	0,0	0	0,0
<b>JUSTIÇA - Área 40</b>																
DGPJ/MJ	38	38	79	75	71	89,9	71	94,7	4	5,1	0	0,0	4	5,1	4	5,3
<b>PROTECÇÃO CIVIL E SEGURANÇA DO CONSUMIDOR - Área 41</b>																
SREA	1	1	13	13	9	69,2	11	84,6	3	23,1	2	15,4	1	7,7	0	0,0
<b>SISTEMA DE INDICADORES SOCIAIS - Área 42</b>																
INE	1	1	2	2	1	50,0	1	50,0	1	50,0	1	50,0	0	0,0	0	0,0
<b>TERRITÓRIO - Área 45</b>																
INE	-	1	-	1	-	-	0	0,0	-	-	1	100,0	-	-	0	0,0
<b>AMBIENTE - Área 46</b>																
INE	10	8	11	11	9	81,8	7	63,6	1	9,1	2	18,2	1	9,1	2	18,2
<b>CONTAS NACIONAIS - Área 50</b>																
INE	12	13	26	27	21	80,8	15	55,6	4	15,4	9	33,3	1	3,8	3	11,1
<b>CONJUNTURA ECONÓMICA E PREÇOS - Área 51</b>																
INE	24	30	240	318	230	95,8	308	96,9	5	2,1	10	3,1	5	2,1	0	0,0
SREA	1	1	13	13	13	100,0	12	92,3	0	0,0	1	7,7	0	0,0	0	0,0
<b>EMPRESAS - Área 52</b>																
INE	7	10	12	21	8	66,7	8	38,1	4	33,3	9	42,9	0	0,0	4	19,0
GEP/MTSS	1	1	2	3	0	0,0	3	100,0	2	100,0	0	0,0	0	0,0	0	0,0

Quadro 5 - Taxas de Execução da Informação Disponibilizada pelo INE e pelas Outras Entidades, em 2008

Áreas/Entidade	Número de Operações Estatísticas		Número de Ocorrências													
	Período t	Período Homólogo	Total		Disponibilizada na data prevista				Disponibilizada com atraso				Não Disponibilizada			
			Período t	Período Homólogo	Período t		Período Homólogo		Período t		Período Homólogo		Período t		Período Homólogo	
					Número	%	Número	%	Número	%	Número	%	Número	%	Número	%
1	2	3	4	5	6	7=(6/4)*100	8	9=(8/5)*100	10	11=(10/4)*100	12	13=(12/5)*100	14	15=(14/4)*100	16	17=(16/5)*100
<b>SECTOR MONETÁRIO E FINANCEIRO - Área 53</b>																
INE	1	2	2	3	1	50,0	1	33,3	1	50,0	1	33,3	0	0,0	1	33,3
<b>ADMINISTRAÇÕES PÚBLICAS - Área 54</b>																
INE	3	3	4	7	4	100,0	5	71,4	0	0,0	2	28,6	0	0,0	0	0,0
<b>COMÉRCIO INTERNACIONAL DE BENS - Área 57</b>																
INE	2	2	24	27	24	100,0	19	70,4	0	0,0	6	22,2	0	0,0	2	7,4
<b>AGRICULTURA E FLORESTA - Área 60</b>																
INE	22	24	88	90	87	98,9	89	98,9	1	1,1	0	0,0	0	0,0	1	1,1
<b>PESCAS - Área 61</b>																
INE	2	2	13	13	13	100,0	13	100,0	0	0,0	0	0,0	0	0,0	0	0,0
DGPA/MADRP	5	5	27	17	11	40,7	9	52,9	15	55,6	2	11,8	1	3,7	6	35,3
<b>INDÚSTRIA E ENERGIA - Área 65</b>																
INE	1	1	1	2	0	0,0	0	0,0	1	100,0	1	50,0	0	0,0	1	50,0
DREM	1	1	12	12	8	66,7	7	58,3	4	33,3	5	41,7	0	0,0	0	0,0
SREA	2	2	17	16	7	41,2	11	68,8	9	52,9	5	31,3	1	5,9	0	0,0
DGEG/MEI	6	6	9	8	3	33,3	3	37,5	3	33,3	2	25,0	3	33,3	3	37,5
<b>CONSTRUÇÃO E HABITAÇÃO - Área 66</b>																
INE	4	5	19	16	17	89,5	16	100,0	2	10,5	0	0,0	0	0,0	0	0,0
<b>COMÉRCIO INTERNO - Área 70</b>																
INE	1	1	2	3	0	0,0	0	0,0	1	50,0	1	33,3	1	50,0	2	66,7
SREA	1	1	12	12	11	91,7	10	83,3	1	8,3	2	16,7	0	0,0	0	0,0

Quadro 5 - Taxas de Execução da Informação Disponibilizada pelo INE e pelas Outras Entidades, em 2008

Áreas/Entidade	Número de Operações Estatísticas		Número de Ocorrências													
	Período t	Período Homólogo	Total		Disponibilizada na data prevista				Disponibilizada com atraso				Não Disponibilizada			
			Período t	Período Homólogo	Período t		Período Homólogo		Período t		Período Homólogo		Período t		Período Homólogo	
					Número	%	Número	%	Número	%	Número	%	Número	%	Número	%
1	2	3	4	5	6	7=(6/4)*100	8	9=(8/5)*100	10	11=(10/4)*100	12	13=(12/5)*100	14	15=(14/4)*100	16	17=(16/5)*100
<b>TRANSPORTES - Área 71</b>																
INE	11	10	38	39	38	100,0	36	92,3	0	0,0	3	7,7	0	0,0	0	0,0
DREM	1	1	4	4	3	75,0	3	75,0	1	25,0	1	25,0	0	0,0	0	0,0
SREA	2	1	24	12	6	25,0	9	75,0	16	66,7	3	25,0	2	8,3	0	0,0
<b>COMUNICAÇÕES - Área 72</b>																
INE	3	3	6	3	3	50,0	0	0,0	3	50,0	0	0,0	0	0,0	3	100,0
<b>TURISMO - Área 73</b>																
INE	4	6	37	73	36	97,3	48	65,8	1	2,7	22	30,1	0	0,0	3	4,1
DREM	2	4	24	26	19	79,2	23	88,5	3	12,5	3	11,5	2	8,3	0	0,0
SREA	3	3	36	36	36	100,0	21	58,3	0	0,0	15	41,7	0	0,0	0	0,0
TP/MEI	6	5	18	18	12	66,7	12	66,7	2	11,1	5	27,8	4	22,2	1	5,6
<b>SERVIÇOS ESPECIALIZADOS - Área 74</b>																
INE	10	9	17	9	0	0,0	0	0,0	17	100,0	0	0,0	0	0,0	9	100,0
<b>CIÊNCIA E TECNOLOGIA - Área 80</b>																
GPEAR/MCTES	6	6	6	6	6	100,0	0	0,0	0	0,0	4	66,7	0	0,0	2	33,3
<b>SOCIEDADE DA INFORMAÇÃO - Área 81</b>																
INE	3	2	3	2	3	100,0	2	100,0	0	0,0	0	0,0	0	0,0	0	0,0
UMIC/MCTES	3	3	3	3	1	33,3	0	0,0	2	66,7	2	66,7	0	0,0	1	33,3
GEPE/ME	1	1	1	1	0	0,0	0	0,0	1	100,0	1	100,0	0	0,0	0	0,0

Quadro 6 - Disponibilidade de informação, por Área Estatística e Actividade, em 2008

Nº Or.	Operação Estatística		Entidade	Período de Refª	Data de Disponibilidade da Informação da Operação Estatística				Observações	
	Actividade	Designação			Prevista	Previsível	Efectiva	Desvio (nº dias)		
1	2	3	4	5	6	7	8	9	10	11
<b>ESTATÍSTICAS MULTITEMÁTICAS - Área 29</b>										
<b>Operações Estatísticas</b>										
1	445	Elaboração de Conteúdos (Informação e Análise) da Carta de Equipamentos e Serviços de Apoio à População (CESAP)	Equipamentos e Serviços Georreferenciados e Informação Alfanumérica Associada	DREM	2007	31-Jul-08		30-Jun-08	-31	
<b>POPULAÇÃO - Área 31</b>										
<b>Operações Estatísticas</b>										
2	227	Estatísticas de Nados Vivos	Nados Vivos	INE	2007	24-Abr-08		29-Mai-08	35	Atraso na recepção da informação de base do Instituto das Tecnologias de Informação na Justiça (ITIJ).
					4º trim. 07	07-Mar-08		07-Mar-08	0	
					1º trim. 08	12-Jun-08		16-Jul-08	34	Deslizamento de calendário devido a atrasos na recepção dos dados e necessidade de validações e tratamentos adicionais às bases de dados produzidas por entidade externa (ITIJ).
					2º trim. 08	12-Set-08		31-Out-08	49	Deslizamento de calendário devido a atrasos na recepção e de dados e necessidade de validações e tratamentos adicionais às bases de dados produzidas por entidade externa.
					3º trim. 08	12-Dez-08		11-Dez-08	-1	
3	228	Estatísticas de Óbitos	Óbitos	INE	2007	24-Abr-08		29-Mai-08	35	Atraso na recepção da informação de base do Instituto das Tecnologias de Informação na Justiça (ITIJ).
					4º trim. 07	07-Mar-08		07-Mar-08	0	
					1º trim. 08	12-Jun-08		16-Jul-08	34	Deslizamento de calendário devido a atrasos na recepção dos dados e necessidade de validações e tratamentos adicionais às bases de dados produzidas por entidade externa (ITIJ).
					2º trim. 08	12-Set-08		31-Out-08	49	Deslizamento de calendário devido a atrasos na recepção e de dados e necessidade de validações e tratamentos adicionais às bases de dados produzidas por entidade externa.
					3º trim. 08	12-Dez-08		11-Dez-08	-1	

Quadro 6 - Disponibilidade de informação, por Área Estatística e Actividade, em 2008

Nº Or.	Operação Estatística		Entidade	Período de Ref <sup>a</sup>	Data de Disponibilidade da Informação da Operação Estatística				Observações	
	Actividade	Designação			Prevista	Previsível	Efectiva	Desvio (nº dias)		
1	2	3	4	5	6	7	8	9	10	11
4	229	Estatísticas de Casamentos	Casamentos	INE	2007	24-Abr-08		29-Mai-08	35	Atraso na recepção da informação de base do Instituto das Tecnologias de Informação na Justiça (ITIJ).
					4º trim. 07	07-Mar-08		07-Mar-08	0	
					1º trim. 08	12-Jun-08		16-Jul-08	34	Deslizamento de calendário devido a atrasos na recepção dos dados e necessidade de validações e tratamentos adicionais às bases de dados produzidas por entidade externa (ITIJ).
					2º trim. 08	12-Set-08		31-Out-08	49	Deslizamento de calendário devido a atrasos na recepção e de dados e necessidade de validações e tratamentos adicionais às bases de dados produzidas por entidade externa.
					3º trim. 08	12-Dez-08		12-Dez-08	0	
5	230	Estatísticas de Divórcios e Separações de Pessoas e Bens	Divórcios e Separações de Pessoas e Bens	INE	2007	01-Jul-08		01-Ago-08	31	Deslizamento de calendário devido a atrasos na validação da base de dados, cuja produção é da responsabilidade de entidade externa (DGPJ).
6	237	Estatísticas da População Estrangeira a Residir em Portugal	Estatísticas da População Estrangeira	INE	2006	02-Jun-08		02-Jun-08	0	
					2007 (provisórios)	17-Set-09		01-Ago-08	-412	A antecipação de calendário resulta do facto de em 2008 terem sido disponibilizados resultados provisórios. A informação definitiva será disponibilizada em 2009.
7	246	Estimativas Demográficas	Estimativas Demográficas - Estimativas Mensais da População Residente	INE	2008	03-Abr-08		27-Mar-08	-7	
			Estimativas Demográficas - Estimativas Anuais da População Residente	INE	2007	16-Jun-08		29-Mai-08	-18	
8	248	Relatório Anual da Situação Demográfica	Indicadores Demográficos	INE	2007	30-Jul-08		30-Jul-08	0	
<b>Outras actividades estatísticas</b>										
9	244	Projeções Demográficas	Projeções da População Residente 2005-2050	INE		30-Jun-08		26-Set-08	88	Necessidade de recalendarização da actividade decorrente da afectação dos Recursos Humanos a outras actividades que exigiram tempo adicional (validações finais, análise de resultados dos projectos Sistema de Informação do Registo Civil [SIRIC] - nados-vivos, óbitos e casamentos - e revisão da metodologia de cálculo de tábuas de mortalidade).

Quadro 6 - Disponibilidade de informação, por Área Estatística e Actividade, em 2008

Nº Or.	Operação Estatística		Entidade	Período de Refª	Data de Disponibilidade da Informação da Operação Estatística				Observações	
	Actividade	Designação			Prevista	Previsível	Efectiva	Desvio (nº dias)		
1	2	3	4	5	6	7	8	9	10	11
<b>TRABALHO, EMPREGO E DESEMPREGO - Área 34</b>										
<b>Operações Estatísticas</b>										
10	265	Estatísticas das Associações Empresariais	Inquérito às Associações Patronais	INE	2007	28-Nov-08		28-Nov-08	0	
11	272	Inquérito ao Emprego	Inquérito ao Emprego	INE	4º trim. 07	15-Fev-08		15-Fev-08	0	
					1º trim. 08	16-Mai-08		16-Mai-08	0	
					2º trim. 08	14-Ago-08		14-Ago-08	0	
					3º trim. 08	18-Nov-08		18-Nov-08	0	
12	273	Inquérito ao Emprego Estruturado	Inquérito ao Emprego Estruturado	GEP/MTSS	2º trim. 06 (trans. PA07)	30-Out-06		15-Fev-08	473	Operação estatística cancelada. Em virtude da reformulação/cancelamento do inquérito, optou-se por efectuar apenas publicações anuais que ainda estão a ser elaboradas.
					3º trim. 06 (trans. PA07)	29-Jan-07		15-Fev-08	382	
					4º trim. 06 (trans. PA07)	30-Abr-07		15-Fev-08	291	
					1º trim. 07 (trans. PA07)	30-Jul-07		29-Fev-08	214	
					2º trim. 07 (trans. PA07)	29-Out-07		-		
					3º trim. 07	28-Jan-08		-		
					4º trim. 07	29-Abr-08		-		
					1º trim. 08	29-Jul-08		-		
2º trim. 08	28-Out-08		-							
13	281	Índice de Custo do Trabalho	Índice de Custo do Trabalho	INE	4º trim. 07	13-Fev-08		13-Fev-08	0	
					1º trim. 08	15-Mai-08		15-Mai-08	0	
					2º trim. 08	13-Ago-08		13-Ago-08	0	
					3º trim. 08	17-Nov-08		17-Nov-08	0	
14	282	Estatísticas de Ganhos e Duração do Trabalho	Inquérito aos Ganhos	GEP/MTSS	1º sem. 07 (trans. PA07)	27-Dez-07		14-Mar-08	78	Atraso devido a desajustamentos/insuficiência de recursos humanos.
					2º sem. 07	30-Jun-08		01-Set-08	63	
					1º sem. 08	29-Dez-08		17-Dez-08	-12	

Quadro 6 - Disponibilidade de informação, por Área Estatística e Actividade, em 2008

Nº Or.	Operação Estatística		Entidade	Período de Ref <sup>a</sup>	Data de Disponibilidade da Informação da Operação Estatística				Observações	
	Actividade	Designação			Prevista	Previsível	Efectiva	Desvio (nº dias)		
1	2	3	4	5	6	7	8	9	10	11
15	283	Estatísticas de Acidentes de Trabalho	Acidentes de Trabalho	GEP/MTSS	2006	31-Jul-08		08-Ago-08	8	Atraso devido a desajustamentos/insuficiência de recursos humanos.
	284	Estatísticas de Greves	Greves	GEP/MTSS	1º trim. 07 (trans. PA07)	28-Ago-07		25-Jan-08	150	Atraso devido a desajustamentos/insuficiência de recursos humanos.
					2º trim. 07 (trans. PA07)	27-Nov-07		04-Jun-08	190	Atraso devido a desajustamentos/insuficiência de recursos.
					3º trim. 07	30-Mai-08		29-Ago-08	91	Atraso devido a desajustamentos/insuficiência de recursos.
					4º trim. 07	30-Set-08		10-Dez-08	71	Atraso no envio ao GEP/MTSS da listagem de empresas de um pré-aviso de greve do mês de Dezembro.
					2007	31-Out-08		05-Jan-09	66	Atraso no envio ao GEP/MTSS da listagem de empresas de um pré-aviso de greve do mês de Dezembro.
16	287	Estatísticas da Saúde, Higiene e Segurança no Trabalho	Actividade do Serviço de Saúde, Higiene e Segurança no Trabalho	GEP/MTSS	2002-2005 (trans. PA07)	01-Mar-07	Fev. 2009		671	Tratando-se da primeira publicação de dados sobre esta matéria foi necessário reflectir muito bem sobre a qualidade da informação e dos consequentes indicadores a produzir.
					2006	31-Mar-08	Fev. 2009		275	
17	288	Estatísticas dos Quadros de Pessoal	Quadros de Pessoal (Disp. Inf. transitou do PA07)	GEP/MTSS	2006	31-Dez-07		31-Mar-08	91	Atraso devido a desajustamentos/insuficiência de recursos financeiros.
18	289	Balanço Social	Balanço Social (transitou do PA07)	GEP/MTSS	2006	31-Dez-07		08-Fev-08	39	Atraso no envio ao GEP/MTSS da correcção de informação solicitada a algumas empresas.
19	290	Inquérito aos Salários por Profissões na Construção	Inquérito aos Salários por Profissões na Construção	GEP/MTSS	4º trim. 07	29-Fev-08		29-Fev-08	0	
					1º trim. 08	30-Mai-08		30-Mai-08	0	
					2º trim. 08	29-Ago-08		13-Ago-08	-16	
					3º trim. 08	02-Dez-08		10-Dez-08	8	Atraso devido a desajustamentos/insuficiência de recursos humanos.
20	292	Inquérito Complementar à Estrutura de Ganhos	Inquérito Complementar à Estrutura de Ganhos (Disp. Inf. transitou do PA07)	GEP/MTSS	2006	31-Dez-07		30-Dez-08	365	Por lapso, a "Data Prevista Inicial" foi indicada como sendo o ano de 2007, mas na realidade deveria ter sido indicado 2008, pois é uma operação com periodicidade quadrienal e com carácter comunitário.

Quadro 6 - Disponibilidade de informação, por Área Estatística e Actividade, em 2008

Nº Or.	Operação Estatística		Entidade	Período de Ref <sup>a</sup>	Data de Disponibilidade da Informação da Operação Estatística				Observações	
	Actividade	Designação			Prevista	Previsível	Efectiva	Desvio (nº dias)		
1	2	3	4	5	6	7	8	9	10	11
<b>RENDIMENTO E CONDIÇÕES DE VIDA - Área 35</b>										
<b>Operações Estatísticas</b>										
21	294	Inquérito ao Património e Endividamento das Famílias	IPEF - Inquérito ao Património e Endividamento (transitou do PA07)	INE	2006/2007	30-Nov-07		01-Fev-08	63	Necessidade de proceder a análise de coerência com dados do IDEF que integram o IPEF.
22	296	Inquérito às Condições de Vida e Rendimento (ICOR)	Inquérito às Condições de Vida e Rendimento	INE	2007	16-Dez-08		15-Dez-08	-1	
23	297	Inquérito às Despesas das Famílias	IDEF - Inquérito às Despesas das Famílias (transitou do PA07)	INE	2005/2006	04-Dez-07		31-Mar-08	118	Necessidade de aprofundamento da análise dos micro dados. Escassez de recursos humanos.
<b>EDUCAÇÃO E FORMAÇÃO - Área 36</b>										
<b>Operações Estatísticas</b>										
24	305	Inquérito à Educação e Formação de Adultos	Inquérito à Educação e Formação de Adultos	INE	2007	26-Nov-08		26-Nov-08	0	
25	306	Recenseamento Escolar	Recenseamento Escolar 2007/2008 - Ensinos Privado e Público de Dupla Tutela	GEPE/ME	Ano lectivo 2007/2008	02-Dez-08		23-Abr-09	142	Esta Operação Estatística substitui duas Operações: "Recenseamento Escolar - População Escolar (Anterior Série 100)" e "Recenseamento Escolar - Recursos Humanos (Anterior Série 100)". Dados provisórios já disponibilizados. O atraso na divulgação dos dados finais deve-se à necessidade de integração dos dados da educação com os dados da formação.
			Recenseamento Escolar - Inquérito Preliminar (Anterior Série 400)	GEPE/ME	Ano lectivo 2008/2009	02-Dez-08	Não indicada		29	O atraso deve-se à necessidade de obter os 100% de taxa de resposta e a integrar os dados da educação com os dados da formação.
26	307	Estatísticas do Ensino Superior	Inquérito ao Registo Biográfico de Docentes do Ensino Superior	GPEAR/MCTES	Ano lectivo 2007/2008 (Provisórios)	31-Jul-08		14-Jul-08	-17	
					Ano lectivo 2007/2008 (Definitivos)	31-Out-08		09-Set-08	-52	
			Inquérito Estatístico aos Alunos Diplomados e Matriculados do Ensino Superior	GPEAR/MCTES	Ano lectivo 2007/2008	30-Jun-08		30-Jun-08	0	
27	310	Inquérito à Execução das Acções de Formação Profissional	Execução das Acções de Formação Profissional	GEP/MTSS	2007	31-Dez-08		-		Operação estatística cancelada.



Quadro 6 - Disponibilidade de informação, por Área Estatística e Actividade, em 2008

Nº Or.	Operação Estatística		Entidade	Período de Refª	Data de Disponibilidade da Informação da Operação Estatística				Observações	
	Actividade	Designação			Prevista	Previsível	Efectiva	Desvio (nº dias)		
1	2	3	4	5	6	7	8	9	10	11
<b>CULTURA, DESPORTO E LAZER - Área 37</b>										
<b>Operações Estatísticas</b>										
28	315	Inquérito aos Museus	Inquérito aos Museus	INE	2007	19-Set-08		30-Set-08	11	Atraso na fase de recolha dos dados e necessidade de adaptações várias ao novo programa informático.
29	316	Inquérito às Galerias de Arte	Inquérito às Galerias de Arte	INE	2007	30-Jun-08		20-Jun-08	-10	
30	318	Inquérito aos Espectáculos ao Vivo	Inquérito aos Espectáculos ao Vivo	INE	2007	29-Jul-08		03-Set-08	36	Atraso na fase de recolha de dados e na análise dos dados.
31	319	Inquérito ao Cinema	Estatísticas do Cinema	INE	2007	31-Dez-08		31-Dez-08	0	
32	321	Inquérito às Publicações Periódicas	Inquérito às Publicações Periódicas	INE	2007	08-Out-08		24-Out-08	16	
33	322	Estatísticas do Financiamento das Actividades de Cultura, Desporto e Lazer	Financiamento Público da Actividade Cultural	INE	2007	20-Out-08		14-Nov-08	25	
34	324	Inquérito aos Recintos Culturais	Inquérito aos Recintos Culturais	INE	2007	06-Jun-08		06-Jun-08	0	
<b>SAÚDE E INCAPACIDADES - Área 38</b>										
<b>Operações Estatísticas</b>										
35	330	Estatísticas dos Estabelecimentos de Saúde	Inquérito aos Hospitais	INE / DGS/MS	2006 (trans. PA07)	12-Nov-07		12-Fev-08	92	Atraso na resposta da DGS aos esclarecimentos solicitados pelo INE.
					2007	06-Nov-08		26-Nov-08	20	
			Inquérito aos Centros de Saúde	INE / DGS/MS	2007	08-Out-08		24-Set-08	-14	
36	331	Estatísticas das Farmácias	Farmácias e Medicamentos	INE / INFARMED	2006 (trans. PA07)	26-Out-07		07-Jan-08	73	Atraso na fase de apuramento e análise dos dados.
					2007	23-Out-08		18-Ago-08	-66	
37	332	Estatísticas do Pessoal de Saúde	Pessoal de Saúde	INE	2006 (trans. PA07)	26-Out-07		14-Fev-08	111	Atraso na fase de apuramento e análise dos dados.
					2007	23-Out-08		14-Ago-08	-70	
38	333	Estatísticas da Prevenção e Morbilidade	Vacinações e Morbilidade	INE / DGS/MS	2007	21-Out-08		14-Out-08	-7	
			Morbilidade Hospitalar	DGS/MS	2004/2005 (trans. PA07)	31-Dez-06		25-Jan-08	390	Atraso resultante da falta de recursos humanos.

Quadro 6 - Disponibilidade de informação, por Área Estatística e Actividade, em 2008

Nº Or.	Operação Estatística		Entidade	Período de Ref <sup>a</sup>	Data de Disponibilidade da Informação da Operação Estatística				Observações	
	Actividade	Designação			Prevista	Previsível	Efectiva	Desvio (nº dias)		
1	2	3	4	5	6	7	8	9	10	11
					2001-2005	30-Abr-08		15-Dez-08	229	O período de referência é 2001-2005, em vez de 2000-2005. O atraso deve-se à falta de recursos humanos. A designação correcta da publicação, é "Morbilidade Hospitalar - Serviço Nacional de Saúde".
					2006	31-Jul-08		28-Out-08	89	Atraso resultante da insuficiência dos recursos humanos existentes. A designação correcta da publicação, é "Morbilidade Hospitalar - Serviço Nacional de Saúde".
39	334	Estatísticas das Causas de Morte	Causas de Morte (transitou do PA07)	INE / DGS/MS	2006	28-Set-07		30-Jun-08	276	Atraso na recepção da informação de base do Instituto das Tecnologias de Informação na Justiça (ITIJ).
40	335	Estatísticas de Partos	Partos	INE	2006 (trans. PA07)	20-Jul-07		18-Set-08	426	Atraso na recepção da informação de base do Instituto das Tecnologias de Informação na Justiça (ITIJ).
					2007	18-Jul-08		30-Set-08	74	Atraso decorrente da necessidade de ajustamento do modelo de integração dos dados nados-vivos e óbitos, com controlo de qualidade, devido ao novo formato dos ficheiros SIRIC.
41	338	Risco de Morrer em Portugal	Risco de Morrer em Portugal	DGS/MS	2005 (trans. PA07)	31-Out-07		04-Mar-08	125	Atraso resultante da falta de recursos humanos.
					2006	31-Out-08	30-Jun-09		242	Dadas as alterações introduzidas no documento, está em curso uma verificação detalhada de todo o seu conteúdo.
42	339	Doenças de Declaração Obrigatória	Doenças de Declaração Obrigatória	DGS/MS	2007	31-Jul-08		31-Jul-08	0	
43	340	Mortalidade Infantil, Perinatal e Materna	Mortalidade Infantil, Perinatal e Materna	DGS/MS	2006 (trans. PA07)	15-Dez-07		31-Mar-08	107	Atraso na disponibilidade de dados específicos por parte do INE.
					2007	31-Dez-08		31-Jul-08	-153	A designação correcta da publicação é "Natalidade, Mortalidade Infantil, Fetal e Perinatal".
<b>PROTECÇÃO SOCIAL - Área 39</b>										
<b>Operações Estatísticas</b>										
44	350		Complemento Solidário para Idosos	II/MTSS	Dez-07	30-Jan-08		30-Jan-08	0	
					Jan-08	03-Mar-08		03-Mar-08	0	
					Fev-08	31-Mar-08		31-Mar-08	0	
					Mar-08	30-Abr-08		30-Abr-08	0	

Quadro 6 - Disponibilidade de informação, por Área Estatística e Actividade, em 2008

Nº Or.	Operação Estatística		Entidade	Período de Refª	Data de Disponibilidade da Informação da Operação Estatística				Observações	
	Actividade	Designação			Prevista	Previsível	Efectiva	Desvio (nº dias)		
1	2	3	4	5	6	7	8	9	10	11
					Abr-08	30-Mai-08		30-Mai-08	0	
					Mai-08	30-Jun-08		30-Jun-08	0	
					Jun-08	30-Jul-08		30-Jul-08	0	
					Jul-08	01-Set-08		01-Set-08	0	
					Ago-08	30-Set-08		30-Set-08	0	
					Set-08	30-Out-08		30-Out-08	0	
					Out-08	02-Dez-08		02-Dez-08	0	
					Nov-08	30-Dez-08		30-Dez-08	0	
		PF - Prestações Familiares	II/MTSS		Dez-07	30-Jan-08		30-Jan-08	0	
					Jan-08	03-Mar-08		03-Mar-08	0	
					Fev-08	31-Mar-08		31-Mar-08	0	
					Mar-08	30-Abr-08		30-Abr-08	0	
					Abr-08	30-Mai-08		30-Mai-08	0	
					Mai-08	30-Jun-08		30-Jun-08	0	
					Jun-08	30-Jul-08		30-Jul-08	0	
					Jul-08	01-Set-08		01-Set-08	0	
					Ago-08	30-Set-08		30-Set-08	0	
					Set-08	30-Out-08		30-Out-08	0	
					Out-08	02-Dez-08		02-Dez-08	0	
					Nov-08	30-Dez-08		30-Dez-08	0	
		Doença e Maternidade	II/MTSS		Dez-07	30-Jan-08		30-Jan-08	0	
					Jan-08	03-Mar-08		03-Mar-08	0	
					Fev-08	31-Mar-08		31-Mar-08	0	

Quadro 6 - Disponibilidade de informação, por Área Estatística e Actividade, em 2008

Nº Or.	Operação Estatística		Entidade	Período de Refª	Data de Disponibilidade da Informação da Operação Estatística				Observações	
	Actividade	Designação			Prevista	Previsível	Efectiva	Desvio (nº dias)		
1	2	3	4	5	6	7	8	9	10	11
					Mar-08	30-Abr-08		30-Abr-08	0	
					Abr-08	30-Mai-08		30-Mai-08	0	
					Mai-08	30-Jun-08		30-Jun-08	0	
					Jun-08	30-Jul-08		30-Jul-08	0	
					Jul-08	01-Set-08		01-Set-08	0	
					Ago-08	30-Set-08		30-Set-08	0	
					Set-08	30-Out-08		30-Out-08	0	
					Out-08	02-Dez-08		02-Dez-08	0	
					Nov-08	30-Dez-08		30-Dez-08	0	
		Rendimento Social de Inserção	II/MTSS		Dez-07	30-Jan-08		30-Jan-08	0	
					Jan-08	03-Mar-08		03-Mar-08	0	
					Fev-08	31-Mar-08		31-Mar-08	0	
					Mar-08	30-Abr-08		30-Abr-08	0	
					Abr-08	30-Mai-08		30-Mai-08	0	
					Mai-08	30-Jun-08		30-Jun-08	0	
					Jun-08	30-Jul-08		30-Jul-08	0	
					Jul-08	01-Set-08		01-Set-08	0	
					Ago-08	30-Set-08		30-Set-08	0	
					Set-08	30-Out-08		30-Out-08	0	
					Out-08	02-Dez-08		02-Dez-08	0	
					Nov-08	30-Dez-08		30-Dez-08	0	
		Invalidez, Velhice, Morte e Sobrevivência	II/MTSS		Nov-07	29-Jan-08		29-Jan-08	0	
					Dez-07	29-Fev-08		29-Fev-08	0	

Quadro 6 - Disponibilidade de informação, por Área Estatística e Actividade, em 2008

Nº Or.	Operação Estatística		Entidade	Período de Ref <sup>a</sup>	Data de Disponibilidade da Informação da Operação Estatística				Observações	
	Actividade	Designação			Prevista	Previsível	Efectiva	Desvio (nº dias)		
1	2	3	4	5	6	7	8	9	10	11
					Jan-08	31-Mar-08		31-Mar-08	0	
					Fev-08	29-Abr-08		29-Abr-08	0	
					Mar-08	30-Mai-08		30-Mai-08	0	
					Abr-08	30-Jun-08		30-Jun-08	0	
					Mai-08	30-Jul-08		30-Jul-08	0	
					Jun-08	29-Ago-08		29-Ago-08	0	
					Jul-08	29-Set-08		29-Set-08	0	
					Ago-08	30-Out-08		30-Out-08	0	
					Set-08	02-Dez-08		02-Dez-08	0	
					Out-08	30-Dez-08		30-Dez-08	0	
45	351	Estatísticas do Apoio ao Emprego e Inserção Social	Desemprego e Apoio ao Emprego	II/MTSS	Dez-07	30-Jan-08		30-Jan-08	0	
					Jan-08	03-Mar-08		03-Mar-08	0	
					Fev-08	31-Mar-08		31-Mar-08	0	
					Mar-08	30-Abr-08		30-Abr-08	0	
					Abr-08	30-Mai-08		30-Mai-08	0	
					Mai-08	30-Jun-08		30-Jun-08	0	
					Jun-08	30-Jul-08		30-Jul-08	0	
					Jul-08	01-Set-08		01-Set-08	0	
					Ago-08	30-Set-08		30-Set-08	0	
					Set-08	30-Out-08		30-Out-08	0	
					Out-08	02-Dez-08		02-Dez-08	0	
					Nov-08	30-Dez-08		30-Dez-08	0	

Quadro 6 - Disponibilidade de informação, por Área Estatística e Actividade, em 2008

Nº Or.	Operação Estatística		Entidade	Período de Refª	Data de Disponibilidade da Informação da Operação Estatística				Observações	
	Actividade	Designação			Prevista	Previsível	Efectiva	Desvio (nº dias)		
1	2	3	4	5	6	7	8	9	10	11
46	352	Estatísticas das Remunerações e Contribuições	Gestão de Remunerações	II/MTSS	Set-07	28-Jan-08		28-Jan-08	0	
					Out-07	28-Fev-08		28-Fev-08	0	
					Nov-07	31-Mar-08		31-Mar-08	0	
					Dez-07	29-Abr-08		29-Abr-08	0	
					Jan-08	30-Mai-08		30-Mai-08	0	
					Fev-08	30-Jun-08		30-Jun-08	0	
					Mar-08	29-Jul-08		29-Jul-08	0	
					Abr-08	28-Ago-08		28-Ago-08	0	
					Mai-08	29-Set-08		29-Set-08	0	
					Jun-08	28-Out-08		28-Out-08	0	
					Jul-08	28-Nov-08		28-Nov-08	0	
					Ago-08	29-Dez-08		29-Dez-08	0	
47	353	Estatísticas dos Beneficiários e Contribuintes	IDQ - Identificação e Qualificação	II/MTSS	Dez-07	30-Jan-08		30-Jan-08	0	
					Jan-08	03-Mar-08		03-Mar-08	0	
					Fev-08	31-Mar-08		31-Mar-08	0	
					Mar-08	30-Abr-08		30-Abr-08	0	
					Abr-08	30-Mai-08		30-Mai-08	0	
					Mai-08	30-Jun-08		30-Jun-08	0	
					Jun-08	30-Jul-08		30-Jul-08	0	
					Jul-08	01-Set-08		01-Set-08	0	
					Ago-08	30-Set-08		30-Set-08	0	
					Set-08	30-Out-08		30-Out-08	0	
					Out-08	02-Dez-08		02-Dez-08	0	

Quadro 6 - Disponibilidade de informação, por Área Estatística e Actividade, em 2008

Nº Or.	Operação Estatística		Entidade	Período de Ref <sup>a</sup>	Data de Disponibilidade da Informação da Operação Estatística				Observações	
	Actividade	Designação			Prevista	Previsível	Efectiva	Desvio (nº dias)		
1	2	3	4	5	6	7	8	9	10	11
					Nov-08	30-Dez-08		30-Dez-08	0	
<b>JUSTIÇA - Área 40</b>										
<b>Operações Estatísticas</b>										
48	357	Estatísticas do Pessoal ao Serviço nos Tribunais	Pessoal ao Serviço nos Tribunais	DGPJ/MJ	2006 (Definitivos)	31-Dez-08		31-Dez-08	0	
					2007 (Provisórios)	31-Dez-08		31-Dez-08	0	
49	358	Estatísticas dos Advogados e Estagiários Inscritos	Advogados e Estagiários Inscritos	DGPJ/MJ	2006 (Definitivos)	31-Dez-08		31-Dez-08	0	
					2007 (Provisórios)	31-Dez-08		31-Dez-08	0	
50	359	Estatísticas dos Solicitadores e Estagiários Inscritos	Solicitadores e Estagiários Inscritos	DGPJ/MJ	2006 (Definitivos)	31-Dez-08		31-Dez-08	0	
					2007 (Provisórios)	31-Dez-08		31-Dez-08	0	
51	360	Estatísticas do Centro de Estudos Judiciários	Centro de Estudos Judiciários	DGPJ/MJ	2006 (Definitivos)	31-Dez-08		31-Dez-08	0	
					2007 (Provisórios)	31-Dez-08		31-Dez-08	0	
52	361	Estatísticas da Justiça Cível	Justiça Cível	DGPJ/MJ	2006 (Definitivos)	31-Dez-08		31-Dez-08	0	
					2007 (Provisórios)	31-Dez-08		31-Dez-08	0	
53	362	Estatísticas da Justiça Penal	Justiça Penal	DGPJ/MJ	2006 (Definitivos)	31-Dez-08		31-Dez-08	0	
					2007 (Provisórios)	31-Dez-08		31-Dez-08	0	
54	363	Estatísticas da Justiça Laboral	Justiça Laboral	DGPJ/MJ	2006 (Definitivos)	31-Dez-08		31-Dez-08	0	
					2007 (Provisórios)	31-Dez-08		31-Dez-08	0	
55	364	Estatísticas da Justiça Tutelar	Justiça Tutelar	DGPJ/MJ	2006 (Definitivos)	31-Dez-08		31-Dez-08	0	
					2007 (Provisórios)	31-Dez-08		31-Dez-08	0	
56	365	Estatísticas da Justiça Administrativa	Justiça Administrativa	DGPJ/MJ	2005 (Definitivos) (trans. PA07)	31-Dez-07		31-Dez-08	366	O atraso deveu-se à alteração do modo de recolha dos dados. O interface para recolha automática dos dados com o Sistema de Informação dos Tribunais Administrativos e Fiscais (SITAF) necessitou de diversas correcções técnicas.
					2006 (Provisórios) (trans. PA07)	31-Dez-07		31-Dez-08	366	
					2006 (Definitivos)	31-Dez-08		31-Dez-08	0	

Quadro 6 - Disponibilidade de informação, por Área Estatística e Actividade, em 2008

Nº Or.	Operação Estatística		Entidade	Período de Ref <sup>a</sup>	Data de Disponibilidade da Informação da Operação Estatística				Observações	
	Actividade	Designação			Prevista	Previsível	Efectiva	Desvio (nº dias)		
1	2	3	4	5	6	7	8	9	10	11
					2007 (Provisórios)	31-Dez-08		31-Dez-08	0	
57	366	Estatísticas da Justiça Fiscal	Justiça Fiscal	DGPJ/MJ	2005 (Definitivos) (trans. PA07)	31-Dez-07		31-Dez-08	366	O atraso deveu-se à alteração do modo de recolha dos dados. O interface para recolha automática dos dados com o Sistema de Informação dos Tribunais Administrativos e Fiscais (SITAF) necessitou de diversas correcções técnicas.
					2006 (Provisórios) (trans. PA07)	31-Dez-07		31-Dez-08	366	
					2006 (Definitivos)	31-Dez-08		31-Dez-08	0	
					2007 (Provisórios)	31-Dez-08		31-Dez-08	0	
58	368	Estatísticas da Justiça Constitucional	Justiça Constitucional	DGPJ/MJ	2006 (Definitivos)	31-Dez-08		31-Dez-08	0	
					2007 (Provisórios)	31-Dez-08		31-Dez-08	0	
59	369	Estatísticas dos Processos no Tribunal de Contas	Processos no Tribunal de Contas	DGPJ/MJ	2006 (Definitivos)	31-Dez-08		26-Mar-09	85	O Tribunal de Contas argumenta não ser possível o preenchimento do formulário de recolha de dados. Refere que devem ser utilizados os dados estatísticos que publicam no seu relatório anual, o que originou o atraso da disponibilidade da informação.
					2007 (Provisórios)	31-Dez-08		26-Mar-09	85	
60	370	Estatísticas de Custas Pagas nos Tribunais	Custas Pagas nos Tribunais	DGPJ/MJ	2006 (Definitivos)	31-Dez-08		31-Dez-08	0	
					2007 (Provisórios)	31-Dez-08		31-Dez-08	0	
61	371	Estatísticas dos Tribunais das Comunidades Europeias	Tribunais das Comunidades Europeias	DGPJ/MJ	2006 (Definitivos)	31-Dez-08		31-Dez-08	0	
					2007 (Provisórios)	31-Dez-08		31-Dez-08	0	
62	377	Estatísticas dos Gabinetes de Consulta Jurídica	Gabinetes de Consulta Jurídica	DGPJ/MJ	2006 (Definitivos)	31-Dez-08		31-Dez-08	0	
					2007 (Provisórios)	31-Dez-08		31-Dez-08	0	
63	378	Estatísticas dos Centros de Arbitragem	Centros de Arbitragem	DGPJ/MJ	2006 (Definitivos)	31-Dez-08		31-Dez-08	0	
					2007 (Provisórios)	31-Dez-08		31-Dez-08	0	
64	384	Estatísticas dos Processos na Provedoria da Justiça	Processos na Provedoria da Justiça	DGPJ/MJ	2006 (Definitivos)	31-Dez-08		31-Dez-08	0	
					2007 (Provisórios)	31-Dez-08		31-Dez-08	0	



Quadro 6 - Disponibilidade de informação, por Área Estatística e Actividade, em 2008

Nº Or.	Operação Estatística		Entidade	Período de Ref <sup>a</sup>	Data de Disponibilidade da Informação da Operação Estatística				Observações	
	Actividade	Designação			Prevista	Previsível	Efectiva	Desvio (nº dias)		
1	2	3	4	5	6	7	8	9	10	11
65	385	Estatísticas da Comissão Nacional de Protecção de Dados	Comissão Nacional de Protecção de Dados	DGPJ/MJ	2006 (Definitivos)	31-Dez-08		31-Dez-08	0	
					2007 (Provisórios)	31-Dez-08		31-Dez-08	0	
66	386	Estatísticas da Comissão de Acesso aos Documentos Administrativos	Comissão de Acesso aos Documentos Administrativos	DGPJ/MJ	2006 (Definitivos)	31-Dez-08		31-Dez-08	0	
					2007 (Provisórios)	31-Dez-08		31-Dez-08	0	
67	392	Estatísticas da Criminalidade Registada	Criminalidade Registada	DGPJ/MJ	2007 (Definitivos)	31-Dez-08		31-Dez-08	0	
68	393	Estatísticas de Inquéritos e Autos nos Órgãos de Polícia Criminal	Inquéritos e Autos nos Órgãos de Polícia Criminal	DGPJ/MJ	2006 (Definitivos)	31-Dez-08		31-Dez-08	0	
					2007 (Provisórios)	31-Dez-08		31-Dez-08	0	
69	394	Estatísticas da Autoridade de Segurança Alimentar e Económica	Autoridade de Segurança Alimentar e Económica	DGPJ/MJ	2006 (Definitivos)	31-Dez-08		13-Fev-09	44	Devido à reestruturação do organismo notador da informação estatística, foi interrompido o envio de dados à DGPJ. Em resposta às insistências realizadas, a 13 de Fevereiro de 2009, foram enviados os formulários web com a informação estatística de 2006 e 2007.
					2007 (Provisórios)	31-Dez-08		13-Fev-09	44	
70	395	Estatísticas de Autos de Transgressão de Trânsito e Transporte	Autos de Transgressão de Trânsito e Transporte	DGPJ/MJ	2006 (Definitivos)	31-Dez-08		31-Dez-08	0	
					2007 (Provisórios)	31-Dez-08		31-Dez-08	0	
71	396	Estatísticas da Medicina Legal	Medicina Legal	DGPJ/MJ	2006 (Definitivos)	31-Dez-08		31-Dez-08	0	
					2007 (Provisórios)	31-Dez-08		31-Dez-08	0	
72	403	Estatísticas da Comissão de Apoio às Vítimas de Crimes Violentos	Comissão de Apoio às Vítimas de Crimes Violentos	DGPJ/MJ	2006 (Definitivos)	31-Dez-08		31-Dez-08	0	
					2007 (Provisórios)	31-Dez-08		31-Dez-08	0	
73	405	Estatísticas da Associação Portuguesa de Apoio à Vítima	Associação Portuguesa de Apoio à Vítima	DGPJ/MJ	2006 (Definitivos)	31-Dez-08		31-Dez-08	0	
					2007 (Provisórios)	31-Dez-08		31-Dez-08	0	
74	406	Estatísticas dos Reclusos em Estabelecimentos Prisionais Comuns	Reclusos em Estabelecimentos Prisionais Comuns	DGPJ/MJ	2006 (Definitivos)	31-Dez-08		31-Dez-08	0	
					2007 (Provisórios)	31-Dez-08		31-Dez-08	0	
75	407	Estatísticas dos Reclusos em Estabelecimentos Prisionais Militares	Reclusos em Estabelecimentos Prisionais Militares	DGPJ/MJ	2006 (Definitivos)	31-Dez-08		31-Dez-08	0	
					2007 (Provisórios)	31-Dez-08		31-Dez-08	0	

Quadro 6 - Disponibilidade de informação, por Área Estatística e Actividade, em 2008

Nº Or.	Operação Estatística		Entidade	Período de Ref <sup>a</sup>	Data de Disponibilidade da Informação da Operação Estatística				Observações	
	Actividade	Designação			Prevista	Previsível	Efectiva	Desvio (nº dias)		
1	2	3	4	5	6	7	8	9	10	11
76	408	Estatísticas da Reinserção Social e Acolhimento a Menores	Reinserção Social e Acolhimento a Menores	DGPJ/MJ	2006 (Definitivos)	31-Dez-08		31-Dez-08	0	
					2007 (Provisórios)	31-Dez-08		31-Dez-08	0	
77	414	Estatísticas do Registo Civil	Registo Civil	DGPJ/MJ	2006 (Definitivos)	31-Dez-08		31-Dez-08	0	
					2007 (Provisórios)	31-Dez-08		31-Dez-08	0	
78	415	Estatísticas do Registo Predial	Registo Predial	DGPJ/MJ	2006 (Definitivos)	31-Dez-08		31-Dez-08	0	
					2007 (Provisórios)	31-Dez-08		31-Dez-08	0	
79	416	Estatísticas do Registo Comercial	Registo Comercial	DGPJ/MJ	2006 (Definitivos)	31-Dez-08		31-Dez-08	0	
					2007 (Provisórios)	31-Dez-08		31-Dez-08	0	
80	417	Estatísticas do Registo Automóvel	Registo Automóvel	DGPJ/MJ	2006 (Definitivos)	31-Dez-08		31-Dez-08	0	
					2007 (Provisórios)	31-Dez-08		31-Dez-08	0	
81	418	Estatísticas do Notariado	Notariado	DGPJ/MJ	2006 (Definitivos)	31-Dez-08		31-Dez-08	0	
					2007 (Provisórios)	31-Dez-08		31-Dez-08	0	
82	419	Estatísticas do Registos Centrais	Registos Centrais	DGPJ/MJ	2006 (Definitivos)	31-Dez-08		31-Dez-08	0	
					2007 (Provisórios)	31-Dez-08		31-Dez-08	0	
83	420	Estatísticas da Identificação Civil	Identificação Civil	DGPJ/MJ	2006 (Definitivos)	31-Dez-08		31-Dez-08	0	
					2007 (Provisórios)	31-Dez-08		31-Dez-08	0	
84	421	Estatísticas da Identificação Criminal	Identificação Criminal	DGPJ/MJ	2006 (Definitivos)	31-Dez-08		31-Dez-08	0	
					2007 (Provisórios)	31-Dez-08		31-Dez-08	0	
85	422	Estatísticas da Identificação de Pessoas Colectivas	Identificação de Pessoas Colectivas	DGPJ/MJ	2006 (Definitivos)	31-Dez-08		31-Dez-08	0	
					2007 (Provisórios)	31-Dez-08		31-Dez-08	0	

Quadro 6 - Disponibilidade de informação, por Área Estatística e Actividade, em 2008

Nº Or.	Operação Estatística		Entidade	Período de Refª	Data de Disponibilidade da Informação da Operação Estatística				Observações	
	Actividade	Designação			Prevista	Previsível	Efectiva	Desvio (nº dias)		
1	2	3	4	5	6	7	8	9	10	11
<b>PROTECÇÃO CIVIL E SEGURANÇA DO CONSUMIDOR - Área 41</b>										
<b>Operações Estatísticas</b>										
86	429	Estadísticas dos Acidentes de Viação (inclui o Inquérito aos Acidentes de Viação – Açores)	Inquérito aos Acidentes de Viação - Açores	SREA	Nov-07	02-Jan-08		20-Dez-07	-13	
					Dez-07	30-Jan-08		14-Jan-08	-16	
					Jan-08	03-Mar-08		27-Fev-08	-5	
					Fev-08	31-Mar-08		25-Mar-08	-6	
					Mar-08	30-Abr-08		30-Abr-08	0	
					Abr-08	30-Mai-08		30-Mai-08	0	
					Mai-08	30-Jun-08		30-Jun-08	0	
					Jun-08	30-Jul-08		19-Ago-08	20	
					Jul-08	01-Set-08		02-Out-08	31	Atraso no envio da informação ao SREA, por parte do único informador.
					Ago-08	30-Set-08		02-Out-08	2	
					Set-08	30-Out-08		24-Out-08	-6	
					Out-08	02-Dez-08		21-Nov-08	-11	
					Nov-08	30-Dez-08		05-Jan-09	6	
<b>SISTEMA DE INDICADORES SOCIAIS - Área 42</b>										
<b>Operações Estatísticas</b>										
87	214	Estudos no âmbito do Sistema de Indicadores Sociais	Indicadores Sociais	INE	2006 (trans. PA07)	27-Dez-07		12-Fev-08	47	Atraso na elaboração de conteúdo e na edição da publicação.
					2007	29-Dez-08		18-Dez-08	-11	

Quadro 6 - Disponibilidade de informação, por Área Estatística e Actividade, em 2008

Nº Or.	Operação Estatística		Entidade	Período de Ref <sup>a</sup>	Data de Disponibilidade da Informação da Operação Estatística				Observações	
	Actividade	Designação			Prevista	Previsível	Efectiva	Desvio (nº dias)		
1	2	3	4	5	6	7	8	9	10	11
<b>AMBIENTE - Área 46</b>										
<b>Operações Estatísticas</b>										
88	475	Inquérito aos Resíduos Industriais	Mapa de Resíduos Industriais	INE	2006 (trans. PA07)	18-Dez-07		19-Nov-08	337	A informação recebida da APA respondia apenas a cerca de 50% do universo de empresas seleccionado pelo INE. Procedeu-se ao seu envio para o DMSI/SME para tratamento estatístico dos dados, tendo em vista a obtenção dos apuramentos e estimativas requeridos por legislação comunitária. Após vários ensaios, o DMSI/SME decidiu adoptar a metodologia utilizada no exercício anterior. A informação já se encontra disponível e foi enviada ao Eurostat no dia 19 de Novembro 2008.
					2007	16-Dez-08		-		Actividade estatística suspensa.
89	476	Estatísticas dos Resíduos Municipais	Estatísticas dos Resíduos Municipais	INE	2007	16-Dez-08		04-Dez-08	-12	
90	482	Inquérito à Caracterização do Saneamento Básico	Ambiente - Caracterização do Saneamento Básico	INE	2007	16-Dez-08		04-Dez-08	-12	
91	488	Estatísticas das Despesas das Administrações Central e Regional em Ambiente	Ambiente - Administrações Públicas	INE	2007	16-Dez-08		04-Dez-08	-12	
92	489	Inquérito ao Financiamento do Saneamento Básico	Inquérito aos Municípios - Protecção do Ambiente	INE	2007	16-Dez-08		04-Dez-08	-12	
			Inquérito às Entidades Gestoras de Resíduos Urbanos	INE	2007	16-Dez-08		04-Dez-08	-12	
93	490	Inquérito à Gestão e Protecção do Ambiente nas Empresas	Inquérito às Empresas - Gestão e Protecção do Ambiente	INE	2007	16-Dez-08		04-Dez-08	-12	
94	491	Inquérito às Eco-Empresas	Inquérito às Eco-Empresas	INE	2007	16-Dez-08		04-Dez-08	-12	
95	492	Inquérito às Despesas das Instituições Sem Fins Lucrativos em Ambiente	Inquérito ao Ambiente - Acção dos Corpos de Bombeiros	INE	2007	16-Dez-08		04-Dez-08	-12	
			Inquérito às Organizações não Governamentais de Ambiente	INE	2007	16-Dez-08		04-Dez-08	-12	
<b>CONTAS NACIONAIS - Área 50</b>										
<b>Operações Estatísticas</b>										
96	508	Contas Nacionais Preliminares	Contas Nacionais Anuais Preliminares	INE	2007	10-Mar-08		10-Mar-08	0	
97	510	Contas Nacionais Definitivas	Contas Nacionais Definitivas por Ramos de Actividade (Base 2000)	INE	2005	31-Jan-08		18-Jan-08	-13	
					2006	30-Set-08		28-Jul-08	-64	

Quadro 6 - Disponibilidade de informação, por Área Estatística e Actividade, em 2008

Nº Or.	Operação Estatística		Entidade	Período de Ref <sup>a</sup>	Data de Disponibilidade da Informação da Operação Estatística				Observações	
	Actividade	Designação			Prevista	Previsível	Efectiva	Desvio (nº dias)		
1	2	3	4	5	6	7	8	9	10	11
			Contas Nacionais Definitivas por Sector Institucional (Base 2000)	INE	2005	31-Jan-08		18-Jan-08	-13	
					2006	30-Set-08		28-Jul-08	-64	
98	518	Contas Nacionais Trimestrais	Contas Nacionais Trimestrais	INE	4º trim. 07 (estim. ráp.)	14-Fev-08		14-Fev-08	0	
					4º trim. 07	10-Mar-08		10-Mar-08	0	
					1º trim. 08 (estim. ráp.)	15-Mai-08		15-Mai-08	0	
					1º trim. 08	09-Jun-08		09-Jun-08	0	
					2º trim. 08 (estim. ráp.)	14-Ago-08		14-Ago-08	0	
					2º trim. 08	08-Set-08		08-Set-08	0	
					3º trim. 08 (estim. ráp.)	14-Nov-08		14-Nov-08	0	
					3º trim. 08	09-Dez-08		09-Dez-08	0	
99	524 525	Contas Económicas Regionais Preliminares Contas Económicas Regionais Definitivas	Contas Económicas Regionais - SEC 95	INE	2005 (trans. PA07)	28-Dez-07		25-Jan-08	28	
					2006	31-Out-08		12-Dez-08	42	Apresentação em simultâneo das contas regionais preliminares de 2007 que pela primeira vez foram apresentadas em n+1 com as contas definitivas de 2006 (as preliminares de 2006 foram divulgadas em Julho de 2008). Adicionalmente, o trabalho foi negativamente condicionado pela insuficiência momentânea de Recursos Humanos (ausência prolongada de 2 TSE).

Quadro 6 - Disponibilidade de informação, por Área Estatística e Actividade, em 2008

Nº Or.	Operação Estatística		Entidade	Período de Ref <sup>a</sup>	Data de Disponibilidade da Informação da Operação Estatística				Observações	
	Actividade	Designação			Prevista	Previsível	Efectiva	Desvio (nº dias)		
1	2	3	4	5	6	7	8	9	10	11
100	526	Retropolação de Contas Regionais	Retropolação de Contas Regionais (Base 2000)	INE	1995-2005	31-Mar-08		28-Jul-08	119	Esta data foi revista, de modo a incluir Contas Regionais preliminares de 2006 (inicialmente estava previsto considerar 2005 como ano final da série, cujas Contas Regionais Definitivas tinham sido divulgadas no início do ano) fazendo coincidir a sua divulgação com a das Contas Nacionais Definitivas de 2006. A divulgação das contas preliminares regionais de 2006 foi acompanhada de uma publicação desenvolvida relativa ao exercício de retropolação. Esta publicação, pela primeira vez apresentou a metodologia da compilação das contas regionais e, adicionalmente, incorporou uma análise descritiva dos principais resultados de toda série de contas definitivas, com início em 1995 até 2005, incluindo, para as principais variáveis, resultados também para 2006.
101	532	Matriz de Contabilidade Social	Matriz de Contabilidade Social	INE	2004	31-Dez-08		06-Jan-09	6	
102	534	Contas Económicas da Agricultura	Contas Económicas Agricultura	INE	2007 (2ª estimativa)	27-Fev-08		27-Fev-08	0	
			Contas de Fluxos Materiais - Cálculo Outputs	INE	2008 (1ª estimativa)	17-Dez-08		17-Dez-08	0	
					2000-2005	30-Jun-08		31-Dez-08	184	Esta operação está integrada na subvenção com o Eurostat, na área das contas do ambiente, que inclui as contas de fluxos de materiais-outputs, as contas da energia e as contas da água. A subvenção com o Eurostat inicialmente estava prevista para vigorar entre Julho de 2007 e Junho de 2008. Por motivos não imputáveis ao INE, mas ao Eurostat, houve grandes atrasos, pelo que, na data de assinatura, no final do ano, o Eurostat alterou as datas do plano previsto no texto da subvenção.
103	539	Contas Satélite do Ambiente	NAMEA (Base 2000) - AIR	INE	2005 (definitivos) 2006 (provisórios)	12-Set-08		12-Set-08	0	
104	540	Conta Satélite do Turismo	Conta Satélite do Turismo	INE	2005	04-Ago-08		04-Ago-08	0	
					2007 (preliminar)	19-Mai-08		19-Mai-08	0	

Quadro 6 - Disponibilidade de informação, por Área Estatística e Actividade, em 2008

Nº Or.	Operação Estatística		Entidade	Período de Ref <sup>a</sup>	Data de Disponibilidade da Informação da Operação Estatística				Observações	
	Actividade	Designação			Prevista	Previsível	Efectiva	Desvio (nº dias)		
1	2	3	4	5	6	7	8	9	10	11
105	543	Conta Satélite da Saúde	Conta Satélite da Saúde	INE	2005 (definitivos)	24-Mar-08		24-Mar-08	0	
					2006 (definitivos)	04-Dez-08		04-Dez-08	0	
					2007	30-Mai-08		30-Mai-08	0	
<b>CONJUNTURA ECONÓMICA E PREÇOS - Área 51</b>										
<b>Operações Estatísticas</b>										
106	545	Inquérito Qualitativo de Conjuntura ao Comércio	Inquérito Qualitativo de Conjuntura ao Comércio	INE	Dez-07	04-Jan-08		04-Jan-08	0	
					Jan-08	31-Jan-08		31-Jan-08	0	
					Fev-08	29-Fev-08		29-Fev-08	0	
					Mar-08	31-Mar-08		31-Mar-08	0	
					Abr-08	30-Abr-08		30-Abr-08	0	
					Mai-08	30-Mai-08		29-Mai-08	-1	
					Jun-08	30-Jun-08		27-Jun-08	-3	
					Jul-08	31-Jul-08		30-Jul-08	-1	
					Ago-08	29-Ago-08		28-Ago-08	-1	
					Set-08	30-Set-08		29-Set-08	-1	
					Out-08	31-Out-08		30-Out-08	-1	
					Nov-08	28-Nov-08		27-Nov-08	-1	
					Dez-08	31-Dez-08		08-Jan-09	8	A informação ficou disponível em 26 de Dezembro de 2008, tendo sido enviada para a DGEFIN nessa data. Esta informação foi publicada simultaneamente com a publicação da DGEFIN para o conjunto dos países da União Europeia.
107	546	Inquérito Qualitativo de Conjuntura à Indústria Transformadora	Inquérito Qualitativo de Conjuntura à Indústria Transformadora	INE	Dez-07	04-Jan-08		04-Jan-08	0	
					Jan-08	31-Jan-08		31-Jan-08	0	
					Fev-08	29-Fev-08		29-Fev-08	0	

Quadro 6 - Disponibilidade de informação, por Área Estatística e Actividade, em 2008

Nº Or.	Operação Estatística		Entidade	Período de Ref <sup>a</sup>	Data de Disponibilidade da Informação da Operação Estatística				Observações	
	Actividade	Designação			Prevista	Previsível	Efectiva	Desvio (nº dias)		
1	2	3	4	5	6	7	8	9	10	11
					Mar-08	31-Mar-08		31-Mar-08	0	
					Abr-08	30-Abr-08		30-Abr-08	0	
					Mai-08	30-Mai-08		29-Mai-08	-1	
					Jun-08	30-Jun-08		27-Jun-08	-3	
					Jul-08	31-Jul-08		30-Jul-08	-1	
					Ago-08	29-Ago-08		28-Ago-08	-1	
					Set-08	30-Set-08		29-Set-08	-1	
					Out-08	31-Out-08		30-Out-08	-1	
					Nov-08	28-Nov-08		27-Nov-08	-1	
					Dez-08	31-Dez-08		08-Jan-09	8	A informação ficou disponível em 26 de Dezembro de 2008, tendo sido enviada para a DGECFIN nessa data. Esta informação foi publicada simultaneamente com a publicação da DGECFIN para o conjunto dos países da União Europeia.
108	547	Inquérito Qualitativo de Conjuntura aos Serviços	Inquérito Qualitativo de Conjuntura aos Serviços	INE	Dez-07	04-Jan-08		04-Jan-08	0	
					Jan-08	31-Jan-08		31-Jan-08	0	
					Fev-08	29-Fev-08		29-Fev-08	0	
					Mar-08	31-Mar-08		31-Mar-08	0	
					Abr-08	30-Abr-08		30-Abr-08	0	
					Mai-08	30-Mai-08		29-Mai-08	-1	
					Jun-08	30-Jun-08		27-Jun-08	-3	
					Jul-08	31-Jul-08		30-Jul-08	-1	
					Ago-08	29-Ago-08		28-Ago-08	-1	
					Set-08	30-Set-08		29-Set-08	-1	
					Out-08	31-Out-08		30-Out-08	-1	



Quadro 6 - Disponibilidade de informação, por Área Estatística e Actividade, em 2008

Nº Or.	Operação Estatística		Entidade	Período de Ref <sup>a</sup>	Data de Disponibilidade da Informação da Operação Estatística				Observações	
	Actividade	Designação			Prevista	Previsível	Efectiva	Desvio (nº dias)		
1	2	3	4	5	6	7	8	9	10	11
					Nov-08	28-Nov-08		27-Nov-08	-1	
					Dez-08	31-Dez-08		08-Jan-09	8	A informação ficou disponível em 26 de Dezembro de 2008, tendo sido enviada para a DGEFCFIN nessa data. Esta informação foi publicada simultaneamente com a publicação da DGEFCFIN para o conjunto dos países da União Europeia.
109	548	Inquérito Qualitativo de Conjuntura à Construção e Obras Públicas	Inquérito Qualitativo de Conjuntura à Construção e Obras Públicas	INE	Dez-07	04-Jan-08		04-Jan-08	0	
					Jan-08	31-Jan-08		31-Jan-08	0	
					Fev-08	29-Fev-08		29-Fev-08	0	
					Mar-08	31-Mar-08		31-Mar-08	0	
					Abr-08	30-Abr-08		30-Abr-08	0	
					Mai-08	30-Mai-08		29-Mai-08	-1	
					Jun-08	30-Jun-08		27-Jun-08	-3	
					Jul-08	31-Jul-08		30-Jul-08	-1	
					Ago-08	29-Ago-08		28-Ago-08	-1	
					Set-08	30-Set-08		29-Set-08	-1	
					Out-08	31-Out-08		30-Out-08	-1	
					Nov-08	28-Nov-08		27-Nov-08	-1	
					Dez-08	31-Dez-08		08-Jan-09	8	A informação ficou disponível em 26 de Dezembro de 2008, tendo sido enviada para a DGEFCFIN nessa data. Esta informação foi publicada simultaneamente com a publicação da DGEFCFIN para o conjunto dos países da União Europeia.
110	549	Inquérito Qualitativo de Conjuntura aos Consumidores	Inquérito Qualitativo de Conjuntura aos Consumidores	INE	Dez-07	04-Jan-08		04-Jan-08	0	
					Jan-08	31-Jan-08		31-Jan-08	0	
					Fev-08	29-Fev-08		29-Fev-08	0	
					Mar-08	31-Mar-08		31-Mar-08	0	

Quadro 6 - Disponibilidade de informação, por Área Estatística e Actividade, em 2008

Nº Or.	Operação Estatística		Entidade	Período de Refª	Data de Disponibilidade da Informação da Operação Estatística				Observações	
	Actividade	Designação			Prevista	Previsível	Efectiva	Desvio (nº dias)		
1	2	3	4	5	6	7	8	9	10	11
					Abr-08	30-Abr-08		30-Abr-08	0	
					Mai-08	30-Mai-08		29-Mai-08	-1	
					Jun-08	30-Jun-08		27-Jun-08	-3	
					Jul-08	31-Jul-08		30-Jul-08	-1	
					Ago-08	29-Ago-08		28-Ago-08	-1	
					Set-08	30-Set-08		29-Set-08	-1	
					Out-08	31-Out-08		30-Out-08	-1	
					Nov-08	28-Nov-08		27-Nov-08	-1	
					Dez-08	31-Dez-08		08-Jan-09	8	A informação ficou disponível em 26 de Dezembro de 2008, tendo sido enviada para a DGECFIN nessa data. Esta informação foi publicada simultaneamente com a publicação da DGECFIN para o conjunto dos países da União Europeia.
111	551	Inquérito Qualitativo de Conjuntura ao Investimento	Inquérito Qualitativo de Conjuntura ao Investimento	INE	2º sem 07	08-Fev-08		08-Fev-08	0	
					1º sem 08	09-Jul-08		09-Jul-08	0	
112	553	Inquérito Qualitativo de Conjuntura da Região Autónoma dos Açores	Inquérito de Conjuntura ao Comércio - Açores	SREA	Nov-07	02-Jan-08		02-Jan-08	0	
					Dez-07	30-Jan-08		30-Jan-08	0	
					Jan-08	03-Mar-08		03-Mar-08	0	
					Fev-08	31-Mar-08		31-Mar-08	0	
					Mar-08	30-Abr-08		30-Abr-08	0	
					Abr-08	30-Mai-08		30-Mai-08	0	
					Mai-08	30-Jun-08		30-Jun-08	0	
					Jun-08	30-Jul-08		30-Jul-08	0	
					Jul-08	01-Set-08		01-Set-08	0	
					Ago-08	30-Set-08		30-Set-08	0	

Quadro 6 - Disponibilidade de informação, por Área Estatística e Actividade, em 2008

Nº Or.	Operação Estatística		Entidade	Período de Ref <sup>a</sup>	Data de Disponibilidade da Informação da Operação Estatística				Observações	
	Actividade	Designação			Prevista	Previsível	Efectiva	Desvio (nº dias)		
1	2	3	4	5	6	7	8	9	10	11
					Set-08	30-Out-08		30-Out-08	0	
					Out-08	02-Dez-08		02-Dez-08	0	
					Nov-08	30-Dez-08		30-Dez-08	0	
113	559	Índice de Preços no Consumidor	Índice de Preços no Consumidor (Base 2002=100)	INE	Dez-07	15-Jan-08		15-Jan-08	0	
					Jan-08	15-Fev-08		15-Fev-08	0	
					Fev-08	14-Mar-08		14-Mar-08	0	
					Mar-08	14-Abr-08		14-Abr-08	0	
					Abr-08	15-Mai-08		15-Mai-08	0	
					Mai-08	16-Jun-08		16-Jun-08	0	
					Jun-08	14-Jul-08		14-Jul-08	0	
					Jul-08	14-Ago-08		14-Ago-08	0	
					Ago-08	12-Set-08		12-Set-08	0	
					Set-08	14-Out-08		14-Out-08	0	
					Out-08	14-Nov-08		14-Nov-08	0	
					Nov-08	16-Dez-08		16-Dez-08	0	
114	561	Sistema de Indicadores de Preços na Construção e Habitação	Indicador de Taxas de Juro Implícitas	INE	Dez-07	22-Jan-08		22-Jan-08	0	
					Jan-08	22-Fev-08		22-Fev-08	0	
					Fev-08	20-Mar-08		20-Mar-08	0	
					Mar-08	22-Abr-08		22-Abr-08	0	
					Abr-08	21-Mai-08		21-Mai-08	0	
					Mai-08	23-Jun-08		23-Jun-08	0	

Quadro 6 - Disponibilidade de informação, por Área Estatística e Actividade, em 2008

Nº Or.	Operação Estatística		Entidade	Período de Ref <sup>a</sup>	Data de Disponibilidade da Informação da Operação Estatística				Observações	
	Actividade	Designação			Prevista	Previsível	Efectiva	Desvio (nº dias)		
1	2	3	4	5	6	7	8	9	10	11
					Jun-08	22-Jul-08		24-Jul-08	2	A compilação e divulgação destas estatísticas foi perturbada pelas dificuldades de reporte de uma das mais importantes instituições bancárias.
					Jul-08	22-Ago-08		26-Ago-08	4	
					Ago-08	22-Set-08		29-Set-08	7	
					Set-08	22-Out-08		29-Out-08	7	
					Out-08	24-Nov-08		24-Nov-08	0	
					Nov-08	22-Dez-08		22-Dez-08	0	
		Índices de Preços de Manutenção e Reparação Regular da Habitação	INE		Nov-07	10-Jan-08		10-Jan-08	0	Atraso no envio de informação com qualidade minimamente aceitável por parte de uma muito importante instituição bancária.
					Dez-07	11-Fev-08		11-Fev-08	0	
					Jan-08	10-Mar-08		10-Mar-08	0	
					Fev-08	09-Abr-08		09-Abr-08	0	
					Mar-08	09-Mai-08		09-Mai-08	0	
					Abr-08	09-Jun-08		09-Jun-08	0	
					Mai-08	09-Jul-08		09-Jul-08	0	
					Jun-08	08-Ago-08		08-Ago-08	0	
					Jul-08	09-Set-08		09-Set-08	0	
					Ago-08	09-Out-08		09-Out-08	0	
					Set-08	10-Nov-08		10-Nov-08	0	
					Out-08	10-Dez-08		10-Dez-08	0	
		Inquérito de Preços da Avaliação Bancária de Habitação	INE		4º trim. 07	29-Jan-08		29-Jan-08	0	
					1º trim. 08	29-Abr-08		05-Mai-08	6	
					2º trim. 08	28-Jul-08		28-Jul-08	0	
					3º trim. 08	27-Out-08		27-Out-08	0	

Quadro 6 - Disponibilidade de informação, por Área Estatística e Actividade, em 2008

Nº Or.	Operação Estatística		Entidade	Período de Refª	Data de Disponibilidade da Informação da Operação Estatística				Observações	
	Actividade	Designação			Prevista	Previsível	Efectiva	Desvio (nº dias)		
1	2	3	4	5	6	7	8	9	10	11
			Índice de Custos de Construção de Habitação Nova	INE	Nov-07	10-Jan-08		10-Jan-08	0	
					Dez-07	11-Fev-08		11-Fev-08	0	
					Jan-08	10-Mar-08		10-Mar-08	0	
					Fev-08	09-Abr-08		09-Abr-08	0	
					Mar-08	09-Mai-08		09-Mai-08	0	
					Abr-08	09-Jun-08		09-Jun-08	0	
					Mai-08	09-Jul-08		09-Jul-08	0	
					Jun-08	08-Ago-08		08-Ago-08	0	
					Jul-08	09-Set-08		09-Set-08	0	
					Ago-08	09-Out-08		09-Out-08	0	
					Set-08	10-Nov-08		10-Nov-08	0	
					Out-08	10-Dez-08		10-Dez-08	0	
115	564	Estatísticas de Preços dos Produtos Agrícolas	Índice de Preços de Produtos Agrícolas (Output)	INE	2007	15-Fev-08		15-Fev-08	0	
					2008 (prev.)	31-Out-08		31-Out-08	0	
					4º trim. 07	13-Fev-08		13-Fev-08	0	
					1º trim. 08	15-Mai-08		15-Mai-08	0	
					2º trim. 08	18-Ago-08		18-Ago-08	0	
					3º trim. 08	17-Nov-08		17-Nov-08	0	
			Preços de Produtos Agrícolas (Output)	INE	2007	15-Fev-08		15-Fev-08	0	
					1º trim. 08	15-Mai-08		15-Mai-08	0	
					2º trim. 08	18-Ago-08		18-Ago-08	0	
					3º trim. 08	17-Nov-08		17-Nov-08	0	

Quadro 6 - Disponibilidade de informação, por Área Estatística e Actividade, em 2008

Nº Or.	Operação Estatística		Entidade	Período de Ref <sup>a</sup>	Data de Disponibilidade da Informação da Operação Estatística				Observações	
	Actividade	Designação			Prevista	Previsível	Efectiva	Desvio (nº dias)		
1	2	3	4	5	6	7	8	9	10	11
116	565	Estatísticas de Preços dos Meios de Produção na Agricultura	Índice de Preços dos Meios de Produção na Agricultura	INE	2007	15-Fev-08		15-Fev-08	0	
					2008 (prev.)	31-Out-08		31-Out-08	0	
					4º trim. 07	28-Fev-08		28-Fev-08	0	
					1º trim. 08	15-Mai-08		15-Mai-08	0	
					2º trim. 08	18-Ago-08		18-Ago-08	0	
					3º trim. 08	17-Nov-08		17-Nov-08	0	
		Preços dos Meios de Produção na Agricultura	INE	2007	15-Fev-08		15-Fev-08	0		
				4º trim. 07	13-Fev-08		13-Fev-08	0		
				1º trim. 08	15-Mai-08		15-Mai-08	0		
				2º trim. 08	18-Ago-08		18-Ago-08	0		
					3º trim. 08	17-Nov-08		17-Nov-08	0	
117	567	Índice de Preços na Produção de Produtos Industriais	Índice de Preços na Produção de Produtos Industriais (Base 2000)	INE	Dez-07	21-Jan-08		21-Jan-08	0	
					Jan-08	20-Fev-08		20-Fev-08	0	
					Fev-08	20-Mar-08		20-Mar-08	0	
					Mar-08	21-Abr-08		21-Abr-08	0	
					Abr-08	20-Mai-08		20-Mai-08	0	
					Mai-08	20-Jun-08		20-Jun-08	0	
					Jun-08	21-Jul-08		21-Jul-08	0	
					Jul-08	20-Ago-08		20-Ago-08	0	
					Ago-08	22-Set-08		22-Set-08	0	
					Set-08	21-Out-08		21-Out-08	0	
					Out-08	20-Nov-08		20-Nov-08	0	
Nov-08	22-Dez-08		22-Dez-08	0						

Quadro 6 - Disponibilidade de informação, por Área Estatística e Actividade, em 2008

Nº Or.	Operação Estatística		Entidade	Período de Refª	Data de Disponibilidade da Informação da Operação Estatística				Observações	
	Actividade	Designação			Prevista	Previsível	Efectiva	Desvio (nº dias)		
1	2	3	4	5	6	7	8	9	10	11
118	575	Índices de Produção Industrial	Índices de Produção Industrial (Base 2000=100)	INE	Dez-07	30-Jan-08		30-Jan-08	0	
					Jan-08	29-Fev-08		29-Fev-08	0	
					Fev-08	31-Mar-08		31-Mar-08	0	
					Mar-08	30-Abr-08		30-Abr-08	0	
					Abr-08	30-Mai-08		30-Mai-08	0	
					Mai-08	30-Jun-08		30-Jun-08	0	
					Jun-08	30-Jul-08		30-Jul-08	0	
					Jul-08	29-Ago-08		29-Ago-08	0	
					Ago-08	30-Set-08		30-Set-08	0	
					Set-08	30-Out-08		30-Out-08	0	
					Out-08	28-Nov-08		28-Nov-08	0	
Nov-08	31-Dez-08		31-Dez-08	0						
119	576	Índices de Produção na Construção e Obras Públicas	Índices de Produção, Emprego, Remunerações e Horas Trabalhadas na Construção Obras Públicas (Base 2000=100)	INE	Nov-07	11-Jan-08		11-Jan-08	0	
					Dez-07	11-Fev-08		11-Fev-08	0	
					Jan-08	11-Mar-08		11-Mar-08	0	
					Fev-08	10-Abr-08		10-Abr-08	0	
					Mar-08	12-Mai-08		12-Mai-08	0	
					Abr-08	11-Jun-08		11-Jun-08	0	
					Mai-08	10-Jul-08		10-Jul-08	0	
					Jun-08	11-Ago-08		11-Ago-08	0	
					Jul-08	10-Set-08		10-Set-08	0	
					Ago-08	10-Out-08		10-Out-08	0	
Set-08	11-Nov-08		11-Nov-08	0						

Quadro 6 - Disponibilidade de informação, por Área Estatística e Actividade, em 2008

Nº Or.	Operação Estatística		Entidade	Período de Refª	Data de Disponibilidade da Informação da Operação Estatística				Observações	
	Actividade	Designação			Prevista	Previsível	Efectiva	Desvio (nº dias)		
1	2	3	4	5	6	7	8	9	10	11
					Out-08	10-Dez-08		10-Dez-08	0	
120	577	Índices de Volume de Negócios, de Emprego e de Volume de Trabalho	Índices de Volume de Negócios, Emprego, Remunerações e Horas Trabalhadas no Comércio a Retalho (Base 2000=100)	INE	Dez-07	30-Jan-08		30-Jan-08	0	
					Jan-08	29-Fev-08		29-Fev-08	0	
					Fev-08	31-Mar-08		31-Mar-08	0	
					Mar-08	30-Abr-08		30-Abr-08	0	
					Abr-08	30-Mai-08		30-Mai-08	0	
					Mai-08	30-Jun-08		30-Jun-08	0	
					Jun-08	31-Jul-08		31-Jul-08	0	
					Jul-08	29-Ago-08		29-Ago-08	0	
					Ago-08	30-Set-08		30-Set-08	0	
					Set-08	29-Out-08		29-Out-08	0	
					Out-08	28-Nov-08		28-Nov-08	0	
		Nov-08	31-Dez-08		31-Dez-08	0				
		Índices de Volume de Negócios, Emprego, Remunerações e Horas Trabalhadas nos Serviços	INE	Nov-07	11-Jan-08		11-Jan-08	0		
				Dez-07	11-Fev-08		11-Fev-08	0		
				Jan-08	11-Mar-08		11-Mar-08	0		
				Fev-08	10-Abr-08		10-Abr-08	0		
				Mar-08	12-Mai-08		12-Mai-08	0		
				Abr-08	11-Jun-08		11-Jun-08	0		
				Mai-08	10-Jul-08		10-Jul-08	0		
				Jun-08	11-Ago-08		11-Ago-08	0		
		Jul-08	10-Set-08		10-Set-08	0				



Quadro 6 - Disponibilidade de informação, por Área Estatística e Actividade, em 2008

Nº Or.	Operação Estatística		Entidade	Período de Ref <sup>a</sup>	Data de Disponibilidade da Informação da Operação Estatística				Observações	
	Actividade	Designação			Prevista	Previsível	Efectiva	Desvio (nº dias)		
1	2	3	4	5	6	7	8	9	10	11
					Ago-08	10-Out-08		10-Out-08	0	
					Set-08	11-Nov-08		11-Nov-08	0	
					Out-08	10-Dez-08		10-Dez-08	0	
			Índices de Volume de Negócios, Emprego, Remunerações e Horas Trabalhadas na Indústria	INE	Nov-07	07-Jan-08		07-Jan-08	0	
					Dez-07	04-Fev-08		04-Fev-08	0	
					Jan-08	04-Mar-08		04-Mar-08	0	
					Fev-08	08-Abr-08		04-Abr-08	-4	
					Mar-08	06-Mai-08		06-Mai-08	0	
					Abr-08	04-Jun-08		04-Jun-08	0	
					Mai-08	08-Jul-08		04-Jul-08	-4	
					Jun-08	07-Ago-08		05-Ago-08	-2	
					Jul-08	08-Set-08		04-Set-08	-4	
					Ago-08	07-Out-08		07-Out-08	0	
					Set-08	06-Nov-08		06-Nov-08	0	
					Out-08	05-Dez-08		05-Dez-08	0	
121	578	Índices de Novas Encomendas	Índices de Novas Encomendas na Construção e Obras Públicas (Base 2000=100)	INE	4º trim. 07	21-Fev-08		21-Fev-08	0	
					1º trim. 08	23-Mai-08		23-Mai-08	0	
					2º trim. 08	22-Ago-08		22-Ago-08	0	
					3º trim. 08	20-Nov-08		20-Nov-08	0	
			Índices de Novas Encomendas na Indústria (Base 2000=100)	INE	Nov-07	08-Jan-08		08-Jan-08	0	
					Dez-07	07-Fev-08		07-Fev-08	0	
					Jan-08	06-Mar-08		06-Mar-08	0	
					Fev-08	08-Abr-08		08-Abr-08	0	

Quadro 6 - Disponibilidade de informação, por Área Estatística e Actividade, em 2008

Nº Or.	Operação Estatística		Entidade	Período de Ref <sup>a</sup>	Data de Disponibilidade da Informação da Operação Estatística				Observações	
	Actividade	Designação			Prevista	Previsível	Efectiva	Desvio (nº dias)		
1	2	3	4	5	6	7	8	9	10	11
					Mar-08	08-Mai-08		08-Mai-08	0	
					Abr-08	06-Jun-08		06-Jun-08	0	
					Mai-08	08-Jul-08		08-Jul-08	0	
					Jun-08	07-Ago-08		07-Ago-08	0	
					Jul-08	08-Set-08		08-Set-08	0	
					Ago-08	07-Out-08		07-Out-08	0	
					Set-08	06-Nov-08		06-Nov-08	0	
					Out-08	09-Dez-08		09-Dez-08	0	
122	585	Síntese Económica Mensal	Síntese Económica de Conjuntura	INE	Dez-07	18-Jan-08		18-Jan-08	0	
					Jan-08	20-Fev-08		20-Fev-08	0	
					Fev-08	19-Mar-08		19-Mar-08	0	
					Mar-08	17-Abr-08		17-Abr-08	0	
					Abr-08	20-Mai-08		20-Mai-08	0	
					Mai-08	20-Jun-08		20-Jun-08	0	
					Jun-08	17-Jul-08		17-Jul-08	0	
					Jul-08	20-Ago-08		20-Ago-08	0	
					Ago-08	17-Set-08		17-Set-08	0	
					Set-08	17-Out-08		17-Out-08	0	
					Out-08	19-Nov-08		19-Nov-08	0	
					Nov-08	19-Dez-08		19-Dez-08	0	

Quadro 6 - Disponibilidade de informação, por Área Estatística e Actividade, em 2008

Nº Or.	Operação Estatística		Entidade	Período de Ref <sup>a</sup>	Data de Disponibilidade da Informação da Operação Estatística				Observações	
	Actividade	Designação			Prevista	Previsível	Efectiva	Desvio (nº dias)		
1	2	3	4	5	6	7	8	9	10	11
<b>EMPRESAS - Área 52</b>										
<b>Operações Estatísticas</b>										
123	593	Sistema de Contas Integradas das Empresas	Sistema de Contas Integradas das Empresas	INE	2005/2006	16-Jul-08		19-Jun-08	-27	
124	594	Demografia das Empresas	Demografia das Empresas - EUROSTAT	INE	2006	01-Set-08		30-Jun-08	-63	
			Estudo da Demografia das Empresas e Estabelecimentos e da Mobilidade dos Trabalhadores	GEP/MTSS	2006 (trabalhadores)	30-Jun-08		30-Jul-08	30	Atraso na disponibilização de dados.
					2006 (empresas e estabelecim.)	30-Mai-08		30-Jul-08	61	Atraso na disponibilização de dados.
125	595	Estatísticas da Constituição e Dissolução de Pessoas Colectivas e Entidades Equiparadas	Constituição e Dissolução de Pessoas Colectivas e Entidades Equiparadas	INE	3º trim. 07	24-Jun-08		06-Jun-08	-18	
					4º trim. 07	24-Jun-08		06-Jun-08	-18	
					1º trim. 08	21-Nov-08		28-Nov-08	7	
					2º trim. 08	21-Nov-08		28-Nov-08	7	
126	596	Inquérito às Instituições de Crédito e Sociedades Financeiras	Inquérito às Instituições de Crédito e Sociedades Financeiras	INE	2006 (trans. PA07)	31-Out-07		01-Abr-08	153	Atraso devido a reformulação no âmbito da integração de informação fiscal, recebida através da Informação Empresarial Simplificada.
					2007	31-Out-08		31-Out-08	0	
127	597	Inquérito aos Fundos de Investimento Mobiliário	Fundos de Investimento Mobiliário	INE	2007	31-Out-08		09-Mai-08	-175	
128	598	Inquérito aos Fundos de Investimento Imobiliário	Fundos de Investimento Imobiliário	INE	2007	31-Out-08		09-Mai-08	-175	
129	599	Inquérito Anual às Companhias de Seguros e Resseguro	Inquérito Anual às Companhias de Seguros e Resseguro	INE	2006 (trans. PA07)	31-Out-07		01-Abr-08	153	Atraso devido a reformulação no âmbito da integração de informação fiscal, recebida através da Informação Empresarial Simplificada.
					2007	31-Out-08		29-Out-08	-2	
<b>SECTOR MONETÁRIO E FINANCEIRO - Área 53</b>										
<b>Operações Estatísticas</b>										
130	615	Estatísticas da Carteira de Títulos das Instituições de Crédito, Sociedades Financeiras e Seguros	Carteira de Títulos das Instituições de Crédito, Sociedades Financeiras e Seguros	INE	2006 (trans. PA07)	31-Out-07		01-Abr-08	153	Atraso devido a reformulação no âmbito da integração de informação fiscal, recebida através da Informação Empresarial Simplificada.
					2007	31-Out-08		31-Out-08	0	

Quadro 6 - Disponibilidade de informação, por Área Estatística e Actividade, em 2008

Nº Or.	Operação Estatística		Entidade	Período de Ref <sup>a</sup>	Data de Disponibilidade da Informação da Operação Estatística				Observações	
	Actividade	Designação			Prevista	Previsível	Efectiva	Desvio (nº dias)		
1	2	3	4	5	6	7	8	9	10	11
<b>ADMINISTRAÇÕES PÚBLICAS - Área 54</b>										
<b>Operações Estatísticas</b>										
131	627	Procedimento dos Défices Excessivos (PDE)	Procedimento dos Défices Excessivos (PDE)	INE	2007 1ª notificação	31-Mar-08		26-Mar-08	-5	
					2007 2ª notificação	30-Set-08		29-Set-08	-1	
132	628	Conta Preliminar das Administrações Públicas	Conta Preliminar das Administrações Públicas	INE	2007	31-Mar-08		26-Mar-08	-5	
133	629	Conta Provisória das Administrações Públicas	Conta Provisória das Administrações Públicas	INE	2007	30-Set-08		29-Set-08	-1	
<b>COMÉRCIO INTERNACIONAL DE BENS - Área 57</b>										
<b>Operações Estatísticas</b>										
134	632	Estatísticas Correntes do Comércio Extracomunitário	Estatísticas Correntes do Comércio Extracomunitário	INE	Nov-07	09-Jan-08		09-Jan-08	0	
					Dez-07	08-Fev-08		08-Fev-08	0	
					Jan-08	10-Mar-08		10-Mar-08	0	
					Fev-08	09-Abr-08		09-Abr-08	0	
					Mar-08	09-Mai-08		09-Mai-08	0	
					Abr-08	09-Jun-08		09-Jun-08	0	
					Mai-08	09-Jul-08		09-Jul-08	0	
					Jun-08	08-Ago-08		08-Ago-08	0	
					Jul-08	08-Set-08		08-Set-08	0	
					Ago-08	09-Out-08		09-Out-08	0	
					Set-08	10-Nov-08		10-Nov-08	0	
					Out-08	09-Dez-08		09-Dez-08	0	
135	633	Estatísticas Correntes do Comércio Intracomunitário	Estatísticas Correntes do Comércio Intracomunitário	INE	Out-07	09-Jan-08		09-Jan-08	0	
					Nov-07	08-Fev-08		08-Fev-08	0	
					Dez-07	10-Mar-08		10-Mar-08	0	
					Jan-08	09-Abr-08		09-Abr-08	0	

Quadro 6 - Disponibilidade de informação, por Área Estatística e Actividade, em 2008

Nº Or.	Operação Estatística		Entidade	Período de Refª	Data de Disponibilidade da Informação da Operação Estatística				Observações	
	Actividade	Designação			Prevista	Previsível	Efectiva	Desvio (nº dias)		
1	2	3	4	5	6	7	8	9	10	11
					Fev-08	09-Mai-08		09-Mai-08	0	
					Mar-08	09-Jun-08		09-Jun-08	0	
					Abr-08	09-Jul-08		09-Jul-08	0	
					Mai-08	08-Ago-08		08-Ago-08	0	
					Jun-08	08-Set-08		08-Set-08	0	
					Jul-08	09-Out-08		09-Out-08	0	
					Ago-08	10-Nov-08		10-Nov-08	0	
					Set-08	09-Dez-08		09-Dez-08	0	
<b>AGRICULTURA E FLORESTA - Área 60</b>										
<b>Operações Estatísticas</b>										
136	647	Inquérito à Estrutura das Explorações Agrícolas	Inquérito à Estrutura das Explorações Agrícolas	INE	2007	30-Set-08		30-Set-08	0	
137	648	Estatísticas de Arranques e Novas Plantações de Vinha	Arranques e Novas Plantações de Vinha	INE	2007	27-Jun-08		20-Mar-08	-99	
138	655	Inquérito à Produção de Azeite	Inquérito à Produção de Azeite	INE	2007	07-Ago-08		30-Jul-08	-8	
139	656	Inquérito à Venda de Árvores de Fruto e Oliveiras	Inquérito à Venda de Árvores de Fruto e Oliveiras	INE	2008	03-Nov-08		03-Nov-08	0	
140	657	Estatísticas da Produção Vegetal	Estatísticas da Produção Vegetal	INE	2007	27-Jun-08		27-Jun-08	0	
141	658	Estado das Culturas e Previsão das Colheitas	Estado das Culturas e Previsão das Colheitas	INE	Dez-07	18-Jan-08		18-Jan-08	0	
					Jan-08	20-Fev-08		19-Fev-08	-1	
					Fev-08	19-Mar-08		19-Mar-08	0	
					Mar-08	17-Abr-08		17-Abr-08	0	
					Abr-08	20-Mai-08		20-Mai-08	0	
					Mai-08	20-Jun-08		20-Jun-08	0	
					Jun-08	17-Jul-08		17-Jul-08	0	
Jul-08	20-Ago-08		20-Ago-08	0						

Quadro 6 - Disponibilidade de informação, por Área Estatística e Actividade, em 2008

Nº Or.	Operação Estatística		Entidade	Período de Ref <sup>a</sup>	Data de Disponibilidade da Informação da Operação Estatística				Observações	
	Actividade	Designação			Prevista	Previsível	Efectiva	Desvio (nº dias)		
1	2	3	4	5	6	7	8	9	10	11
					Ago-08	17-Set-08		17-Set-08	0	
					Set-08	17-Out-08		17-Out-08	0	
					Out-08	19-Nov-08		19-Nov-08	0	
					Nov-08	19-Dez-08		19-Dez-08	0	
142	659	Balanços de Aprovisionamento de Produtos Vegetais	Balanços de Aprovisionamento de Produtos Vegetais - Leguminosas secas, Hortícolas, Frutos e Batata	INE	2007/2008	30-Mai-08		20-Mai-08	-10	
			Balanços de Aprovisionamento de Produtos Vegetais - Cereais, Arroz e Açúcar	INE	2006/2007	29-Fev-08		29-Fev-08	0	
			Balanços de Aprovisionamento de Produtos Vegetais - Oleaginosas, Óleos, Gorduras e Bagaços	INE	2006	29-Fev-08		29-Fev-08	0	
			Balanços de Aprovisionamento de Produtos Vegetais - Vinho	INE	2007/2008	28-Nov-08		09-Dez-08	11	Atraso de um mês na recepção da informação proveniente do IVV - existências do I. V. V..
143	660	Inquérito aos Cereais para Grão	Inquérito aos Cereais para Grão	INE	2007	27-Jun-08		27-Jun-08	0	
144	669	Inquérito aos Efectivos Animais	Estatísticas dos Efectivos Animais	INE	2007	27-Jun-08		27-Jun-08	0	
145	671	Estatísticas da Avicultura	Inquérito aos Aviários de Produção de Ovos para Consumo	INE	Nov-07	16-Jan-08		16-Jan-08	0	
					Dez-07	18-Fev-08		18-Fev-08	0	
					Jan-08	17-Mar-08		17-Mar-08	0	
					Fev-08	15-Abr-08		15-Abr-08	0	
					Mar-08	16-Mai-08		16-Mai-08	0	
					Abr-08	18-Jun-08		18-Jun-08	0	
					Mai-08	15-Jul-08		15-Jul-08	0	
					Jun-08	18-Ago-08		18-Ago-08	0	
					Jul-08	15-Set-08		15-Set-08	0	
					Ago-08	15-Out-08		15-Out-08	0	
					Set-08	17-Nov-08		17-Nov-08	0	
					Out-08	17-Dez-08		17-Dez-08	0	

Quadro 6 - Disponibilidade de informação, por Área Estatística e Actividade, em 2008

Nº Or.	Operação Estatística		Entidade	Período de Ref <sup>a</sup>	Data de Disponibilidade da Informação da Operação Estatística				Observações	
	Actividade	Designação			Prevista	Previsível	Efectiva	Desvio (nº dias)		
1	2	3	4	5	6	7	8	9	10	11
			Inquérito aos Aviários de Multiplicação e Incubadoras	INE	Nov-07	16-Jan-08		16-Jan-08	0	
					Dez-07	18-Fev-08		18-Fev-08	0	
					Jan-08	17-Mar-08		17-Mar-08	0	
					Fev-08	15-Abr-08		15-Abr-08	0	
					Mar-08	16-Mai-08		16-Mai-08	0	
					Abr-08	18-Jun-08		18-Jun-08	0	
					Mai-08	15-Jul-08		15-Jul-08	0	
					Jun-08	18-Ago-08		18-Ago-08	0	
					Jul-08	15-Set-08		15-Set-08	0	
					Ago-08	15-Out-08		15-Out-08	0	
					Set-08	17-Nov-08		17-Nov-08	0	
					Out-08	17-Dez-08		17-Dez-08	0	
146	672	Estatísticas do Leite e Produtos Lácteos	Inquérito à Recolha, Tratamento e Transformação do Leite	INE	2007	08-Jul-08		08-Jul-08	0	
			Leite de Vaca e Produtos Lácteos	INE	Nov-07	16-Jan-08		16-Jan-08	0	
					Dez-07	18-Fev-08		18-Fev-08	0	
					Jan-08	17-Mar-08		17-Mar-08	0	
					Fev-08	15-Abr-08		15-Abr-08	0	
					Mar-08	16-Mai-08		16-Mai-08	0	
					Abr-08	18-Jun-08		18-Jun-08	0	
					Mai-08	15-Jul-08		15-Jul-08	0	
					Jun-08	18-Ago-08		18-Ago-08	0	
					Jul-08	15-Set-08		15-Set-08	0	
					Ago-08	15-Out-08		15-Out-08	0	

Quadro 6 - Disponibilidade de informação, por Área Estatística e Actividade, em 2008

Nº Or.	Operação Estatística		Entidade	Período de Ref <sup>a</sup>	Data de Disponibilidade da Informação da Operação Estatística				Observações	
	Actividade	Designação			Prevista	Previsível	Efectiva	Desvio (nº dias)		
1	2	3	4	5	6	7	8	9	10	11
					Set-08	17-Nov-08		17-Nov-08	0	
					Out-08	17-Dez-08		17-Dez-08	0	
147	673	Estatísticas da Produção Animal	Estatísticas da Produção Animal	INE	2007	27-Jun-08		27-Jun-08	0	
148	674	Inquérito ao Gado Abatido e Aprovado para Consumo	Gado Abatido e Aprovado para Consumo	INE	Nov-07	16-Jan-08		16-Jan-08	0	
					Dez-07	18-Fev-08		18-Fev-08	0	
					Jan-08	17-Mar-08		17-Mar-08	0	
					Fev-08	15-Abr-08		15-Abr-08	0	
					Mar-08	16-Mai-08		16-Mai-08	0	
					Abr-08	18-Jun-08		18-Jun-08	0	
					Mai-08	15-Jul-08		15-Jul-08	0	
					Jun-08	18-Ago-08		18-Ago-08	0	
					Jul-08	15-Set-08		15-Set-08	0	
					Ago-08	15-Out-08		15-Out-08	0	
					Set-08	17-Nov-08		17-Nov-08	0	
					Out-08	17-Dez-08		17-Dez-08	0	
149	675	Inquérito ao Abate de Aves e Coelhoos	Inquérito ao Abate de Aves e Coelhoos	INE	Nov-07	16-Jan-08		16-Jan-08	0	
					Dez-07	18-Fev-08		18-Fev-08	0	
					Jan-08	17-Mar-08		17-Mar-08	0	
					Fev-08	15-Abr-08		15-Abr-08	0	
					Mar-08	16-Mai-08		16-Mai-08	0	
					Abr-08	18-Jun-08		18-Jun-08	0	
					Mai-08	15-Jul-08		15-Jul-08	0	
					Jun-08	18-Ago-08		18-Ago-08	0	



Quadro 6 - Disponibilidade de informação, por Área Estatística e Actividade, em 2008

Nº Or.	Operação Estatística		Entidade	Período de Ref <sup>a</sup>	Data de Disponibilidade da Informação da Operação Estatística				Observações	
	Actividade	Designação			Prevista	Previsível	Efectiva	Desvio (nº dias)		
1	2	3	4	5	6	7	8	9	10	11
					Jul-08	15-Set-08		15-Set-08	0	
					Ago-08	15-Out-08		15-Out-08	0	
					Set-08	17-Nov-08		17-Nov-08	0	
					Out-08	17-Dez-08		17-Dez-08	0	
150	676	Balanços de Aprovisionamento de Produtos Animais	Balanços de Aprovisionamento de Produtos Animais - Leite e Produtos Lácteos	INE	2006/2007	31-Jul-08		25-Jul-08	-6	
			Balanços de Aprovisionamento de Produtos Animais - Carne e Ovos	INE	2007/2008	30-Mai-08		27-Mai-08	-3	
151	688	Estatísticas Florestais	Estatísticas Florestais	INE	2007	27-Jun-08		24-Jun-08	-3	
<b>PESCAS - Área 61</b>										
<b>Operações Estatísticas</b>										
152	694	Estatísticas da Pesca	Descarga de Pesca em Portos Nacionais	DGPA/MADRP	Jan-07 (trans. PA07)	31-Jul-07		30-Jun-08	335	Segundo o Reg (CE) nº 1921/2006 do Parlamento Europeu e do Conselho, de 18 de Dezembro, que revoga o Reg (CEE) nº 1382/91 do Conselho, estas comunicações de dados passaram a ser anuais, tendo essa periodicidade sido observada já este ano com o envio, em 30 de Junho de 2008, dos dados referentes a 2007 .
					Fev-07 (trans. PA07)	31-Ago-07		30-Jun-08	304	
					Mar-07 (trans. PA07)	01-Out-07		30-Jun-08	273	
					Abr-07 (trans. PA07)	31-Out-07		30-Jun-08	243	
					Mai-07 (trans. PA07)	30-Nov-07		30-Jun-08	213	
					Jun-07 (trans. PA07)	31-Dez-07		30-Jun-08	182	
					Jul-07	30-Jun-08		30-Jun-08	0	
					Ago-07	30-Jun-08		30-Jun-08	0	
					Set-07	30-Jun-08		30-Jun-08	0	
					Out-07	30-Jun-08		30-Jun-08	0	
					Nov-07	30-Jun-08		30-Jun-08	0	
					Dez-07	30-Jun-08		30-Jun-08	0	
					Jan-08	03-Mar-08		03-Mar-08	0	

Quadro 6 - Disponibilidade de informação, por Área Estatística e Actividade, em 2008

Nº Or.	Operação Estatística		Entidade	Período de Ref <sup>a</sup>	Data de Disponibilidade da Informação da Operação Estatística				Observações	
	Actividade	Designação			Prevista	Previsível	Efectiva	Desvio (nº dias)		
1	2	3	4	5	6	7	8	9	10	11
					Fev-08	31-Mar-08		08-Abr-08	8	Alteração do padrão de disponibilidade de informação para "mês(n)+30d".
					Mar-08	30-Abr-08		12-Mai-08	12	
					Abr-08	30-Mai-08		09-Jun-08	10	
					Mai-08	30-Jun-08		08-Jul-08	8	
					Jun-08	30-Jul-08		29-Jul-08	-1	
					Jul-08	01-Set-08		08-Set-08	7	
					Ago-08	30-Set-08		10-Out-08	10	
					Set-08	30-Out-08		05-Nov-08	6	
					Out-08	02-Dez-08		05-Dez-08	3	
					Nov-08	30-Dez-08		08-Jan-09	9	
		Descarga de Pesca em Portos não Nacionais	DGPA/MADRP	2007	30-Jun-08		30-Jun-08	0		
		Capturas no Atlântico Norte	DGPA/MADRP	2007	30-Jun-08		30-Jun-08	0		
		Capturas fora do Atlântico Norte	DGPA/MADRP	2007	30-Jun-08		30-Jun-08	0		
		Estatística Mensal da Pesca	INE		Nov-07	18-Jan-08		15-Jan-08	-3	
					Dez-07	19-Fev-08		12-Fev-08	-7	
					Jan-08	20-Mar-08		17-Mar-08	-3	
					Fev-08	18-Abr-08		14-Abr-08	-4	
					Mar-08	20-Mai-08		15-Mai-08	-5	
					Abr-08	19-Jun-08		17-Jun-08	-2	
					Mai-08	18-Jul-08		15-Jul-08	-3	
					Jun-08	19-Ago-08		13-Ago-08	-6	
					Jul-08	19-Set-08		11-Set-08	-8	
					Ago-08	20-Out-08		15-Out-08	-5	

Quadro 6 - Disponibilidade de informação, por Área Estatística e Actividade, em 2008

Nº Or.	Operação Estatística		Entidade	Período de Ref <sup>a</sup>	Data de Disponibilidade da Informação da Operação Estatística				Observações	
	Actividade	Designação			Prevista	Previsível	Efectiva	Desvio (nº dias)		
1	2	3	4	5	6	7	8	9	10	11
					Set-08	20-Nov-08		13-Nov-08	-7	
					Out-08	19-Dez-08		17-Dez-08	-2	
			Estatística Anual da Pesca	INE	2007	12-Jun-08		12-Jun-08	0	
153	695	Estatísticas da Aquicultura	Estatísticas da Aquicultura	DGPA/MADRP / DGF	2007	30-Set-08		02-Out-08	2	
<b>INDÚSTRIA E ENERGIA - Área 65</b>										
<b>Operações Estatísticas</b>										
154	701	Estatísticas da Produção Industrial	Inquérito à Produção Industrial	INE	2006	27-Fev-08		16-Mai-08	79	Atraso na recepção de informação relevante para o fecho do inquérito.
155	702	Inquérito à Produção de Cimento na R. A. dos Açores	Inquérito à Produção / Importação de Cimento - Açores	SREA	Dez-07	30-Jan-08		29-Jan-08	-1	
					Jan-08	03-Mar-08		14-Mar-08	11	
					Fev-08	31-Mar-08		14-Abr-08	14	
					Mar-08	30-Abr-08		14-Abr-08	-16	
					Abr-08	30-Mai-08		30-Mai-08	0	
					Mai-08	30-Jun-08		30-Jun-08	0	
					Jun-08	30-Jul-08		05-Ago-08	6	
					Jul-08	01-Set-08		25-Ago-08	-7	
					Ago-08	30-Set-08		09-Out-08	9	
					Set-08	30-Out-08		29-Out-08	-1	
					Out-08	02-Dez-08		12-Dez-08	10	
					Nov-08	30-Dez-08		08-Jan-09	9	
156	704	Inquérito ao Abastecimento de Água na R. A. dos Açores	Inquérito ao Abastecimento de Água - Açores	SREA	4º trim. 06 (trans. PA07)	14-Fev-07		29-Jan-08	349	Atraso na recolha de informação devido à necessidade de inquirição de novas variáveis.
					4º trim. 07	14-Fev-08		29-Jan-08	-16	
					1º trim. 08	15-Mai-08		03-Jun-08	19	
					2º trim. 08	14-Ago-08		20-Ago-08	6	

Quadro 6 - Disponibilidade de informação, por Área Estatística e Actividade, em 2008

Nº Or.	Operação Estatística		Entidade	Período de Ref <sup>a</sup>	Data de Disponibilidade da Informação da Operação Estatística				Observações	
	Actividade	Designação			Prevista	Previsível	Efectiva	Desvio (nº dias)		
1	2	3	4	5	6	7	8	9	10	11
					3º trim. 08	14-Nov-08		20-Nov-08	6	
157	705	Estatística de Águas Engarrafadas	Estatística de Águas Engarrafadas	DGEG/MEI	2007	30-Jul-08		08-Jan-09	162	Falta de recursos humanos.
158	706	Estatística de Termalismo	Estatística de Termalismo	DGEG/MEI	2007	30-Jul-08		08-Jan-09	162	Falta de recursos humanos.
159	707	Estatística de Minas	Estatística de Minas	DGEG/MEI	2007	30-Jul-08		30-Jul-08	0	
160	708	Estatística de Pedreiras	Estatística de Pedreiras	DGEG/MEI	2006 (trans. PA07)	31-Dez-07		30-Jan-08	30	Foram disponibilizados no site da DGEG os dados provisórios a 18 de Dezembro de 2007.
					2007	15-Dez-08		08-Jan-09	24	
161	710	Balanço Energético	Elaboração do Balanço Energético	DGEG/MEI	2006 (trans. PA07)	31-Dez-07		07-Mar-08	67	Atraso devido à reestruturação da DGEG.
					2007	02-Dez-08		10-Nov-08	-22	
162	711	Estatísticas de Carvão, Petróleo, Energia Eléctrica e Gás Natural	Estatísticas de Carvão, Petróleo, Energia Eléctrica e Gás Natural	DGEG/MEI	2006 (trans. PA07)	31-Out-07		29-Fev-08	121	A informação disponibilizada refere-se às estatísticas dos Produtos de Petróleo e Energia Eléctrica. A informação relativa às estatísticas do Carvão e Energias Renováveis já se encontram disponíveis desde Novembro de 2007 e a informação sobre Gás Natural desde Janeiro de 2008.
					2007	02-Dez-08		05-Nov-08	-27	
163	712	Inquérito à Produção e Emissão de Electricidade da R. A. da Madeira	Inquérito à Produção e Emissão de Electricidade - RAM	DREM	Nov-07	14-Jan-08		17-Dez-07	-28	
					Dez-07	14-Fev-08		29-Fev-08	15	
					Jan-08	17-Mar-08		17-Mar-08	0	
					Fev-08	14-Abr-08		28-Mai-08	44	O atraso deve-se ao envio tardio da informação por parte da empresa.
					Mar-08	15-Mai-08		28-Mai-08	13	O atraso deve-se ao envio tardio da informação por parte da empresa.
					Abr-08	16-Jun-08		28-Mai-08	-19	
					Mai-08	15-Jul-08		29-Jun-08	-16	
Jun-08	14-Ago-08		26-Jul-08	-19						

Quadro 6 - Disponibilidade de informação, por Área Estatística e Actividade, em 2008

Nº Or.	Operação Estatística		Entidade	Período de Refª	Data de Disponibilidade da Informação da Operação Estatística				Observações	
	Actividade	Designação			Prevista	Previsível	Efectiva	Desvio (nº dias)		
1	2	3	4	5	6	7	8	9	10	11
					Jul-08	15-Set-08		04-Set-08	-11	
					Ago-08	15-Out-08		23-Out-08	8	
					Set-08	14-Nov-08		24-Out-08	-21	
					Out-08	15-Dez-08		28-Nov-08	-17	
<b>CONSTRUÇÃO E HABITAÇÃO - Área 66</b>										
<b>Operações Estatísticas</b>										
164	717	Operações sobre Imóveis	Operações sobre Imóveis	INE	2007	24-Out-08		30-Jun-08	-116	
165	718	Sistema de Indicadores de Operações Urbanísticas	Inquérito à Conclusão de Obras e sua Utilização	INE	4º trim. 07	14-Mar-08		14-Mar-08	0	
					1º trim. 08	13-Jun-08		12-Jun-08	-1	
					2º trim. 08	12-Set-08		12-Set-08	0	
					3º trim. 08	12-Dez-08		12-Dez-08	0	
		Inquéritos aos Projectos de Obras de Edificação e de Demolição de Edifícios	INE	Nov-07	09-Jan-08		09-Jan-08	0		
				Dez-07	06-Fev-08		06-Fev-08	0		
				Jan-08	13-Mar-08		11-Mar-08	-2		
				Fev-08	09-Abr-08		09-Abr-08	0		
				Mar-08	09-Mai-08		09-Mai-08	0		
				Abr-08	09-Jun-08		09-Jun-08	0		
				Mai-08	10-Jul-08		10-Jul-08	0		
				Jun-08	08-Ago-08		08-Ago-08	0		
				Jul-08	09-Set-08		09-Set-08	0		
Ago-08	10-Out-08		10-Out-08	0						
Set-08	07-Nov-08		07-Nov-08	0						
Out-08	10-Dez-08		10-Dez-08	0						

Quadro 6 - Disponibilidade de informação, por Área Estatística e Actividade, em 2008

Nº Or.	Operação Estatística		Entidade	Período de Refª	Data de Disponibilidade da Informação da Operação Estatística				Observações	
	Actividade	Designação			Prevista	Previsível	Efectiva	Desvio (nº dias)		
1	2	3	4	5	6	7	8	9	10	11
166	722	Inquérito Anual às Empresas de Construção	Inquérito Anual às Empresas de Construção	INE	2006 (trans. PA07)	14-Nov-07		05-Set-08	296	Atraso na recepção dos dados de base, decorrente do estabelecimento de prioridades, que implicaram um atraso no lançamento do inquérito.
					2007	31-Out-08		16-Dez-08	46	Atrasos no desenvolvimento dos formulários e aplicação informática que implicou um atraso na expedição de cerca de 3 meses.
<b>COMÉRCIO INTERNO - Área 70</b>										
<b>Operações Estatísticas</b>										
167	726	Estatísticas das Grandes Superfícies Comerciais	Inquérito às Unidades Comerciais de Dimensão Relevante	INE	2006 (trans. PA07)	03-Set-07		01-Fev-08	151	Atraso na recepção das respostas de grandes empresas relevantes para o fecho do inquérito.
					2007	05-Dez-08		26-Jan-09	52	A existência de incoerências e lacunas de informação na BD de microdados exigiu um trabalho adicional e moroso, ao longo do mês de Dezembro, atrasando a conclusão dos apuramentos e respectiva análise.
168	728	Inquérito à Venda de Veículos Novos nos Açores	Inquérito à Venda de Veículos Novos nos Açores	SREA	Nov-07	14-Jan-08		11-Jan-08	-3	
					Dez-07	14-Fev-08		14-Fev-08	0	
					Jan-08	17-Mar-08		13-Mar-08	-4	
					Fev-08	14-Abr-08		14-Abr-08	0	
					Mar-08	15-Mai-08		15-Mai-08	0	
					Abr-08	16-Jun-08		16-Jun-08	0	
					Mai-08	15-Jul-08		13-Jul-08	-2	
					Jun-08	14-Ago-08		14-Ago-08	0	
					Jul-08	15-Set-08		16-Set-08	1	
					Ago-08	15-Out-08		15-Out-08	0	
Set-08	14-Nov-08		14-Nov-08	0						
Out-08	15-Dez-08		15-Dez-08	0						

Quadro 6 - Disponibilidade de informação, por Área Estatística e Actividade, em 2008

Nº Or.	Operação Estatística		Entidade	Período de Refª	Data de Disponibilidade da Informação da Operação Estatística				Observações	
	Actividade	Designação			Prevista	Previsível	Efectiva	Desvio (nº dias)		
1	2	3	4	5	6	7	8	9	10	11
<b>TRANSPORTES - Área 71</b>										
<b>Operações Estatísticas</b>										
169	732	Inquérito ao Transporte Rodoviário Transfronteiriço de Veículos Pesados de Mercadorias	Inquérito ao Transporte Rodoviário Transfronteiriço	INE	2007/2008	31-Dez-08		31-Dez-08	0	
170	733	Inquérito ao Transporte Rodoviário de Mercadorias	Inquérito ao Transporte Rodoviário de Mercadorias	INE	2007	17-Out-08		17-Out-08	0	
					3º trim. 07	29-Fev-08		29-Fev-08	0	
					4º trim. 07	03-Jun-08		03-Jun-08	0	
					1º trim. 08	04-Set-08		02-Set-08	-2	
					2º trim. 08	02-Dez-08		02-Dez-08	0	
171	738	Inquérito às Carreiras Regulares de Passageiros por Meio de Autocarros - RAM	Inquérito às Carreiras Regulares Urbanas e Interurbanas de Passageiros por Meio de Autocarros - RAM	DREM	4º trim. 07	14-Fev-08		15-Fev-08	1	
					1º trim. 08	15-Mai-08		15-Mai-08	0	
					2º trim. 08	14-Ago-08		14-Ago-08	0	
					3º trim. 08	14-Nov-08		10-Nov-08	-4	
172	739	Inquérito às Carreiras Urbanas e Interurbanas - Açores	Inquérito às Carreiras Urbanas e Interurbanas - Açores	SREA	Dez-07	30-Jan-08		08-Fev-08	9	
					Jan-08	03-Mar-08		06-Mar-08	3	
					Fev-08	31-Mar-08		09-Abr-08	9	
					Mar-08	30-Abr-08		30-Abr-08	0	
					Abr-08	30-Mai-08		30-Mai-08	0	
					Mai-08	30-Jun-08		30-Jun-08	0	
					Jun-08	30-Jul-08		07-Ago-08	8	
					Jul-08	01-Set-08		12-Set-08	11	
					Ago-08	30-Set-08		03-Out-08	3	
Set-08	30-Out-08		05-Nov-08	6						

Quadro 6 - Disponibilidade de informação, por Área Estatística e Actividade, em 2008

Nº Or.	Operação Estatística		Entidade	Período de Ref <sup>a</sup>	Data de Disponibilidade da Informação da Operação Estatística				Observações	
	Actividade	Designação			Prevista	Previsível	Efectiva	Desvio (nº dias)		
1	2	3	4	5	6	7	8	9	10	11
					Out-08	02-Dez-08		04-Dez-08	2	
					Nov-08	30-Dez-08		06-Jan-09	7	
173	743	Inquérito às Infraestruturas dos Caminhos-de-ferro	Inquérito à Infra-estrutura Ferroviária	INE	2007	17-Out-08		17-Out-08	0	
174	744	Inquérito ao Tráfego por Caminho-de-ferro	Inquérito ao Tráfego por Caminho-de-ferro	INE	2007	24-Jul-08		24-Jul-08	0	
					4º trim. 07	29-Fev-08		29-Fev-08	0	
					1º trim. 08	03-Jun-08		03-Jun-08	0	
					2º trim. 08	01-Set-08		01-Set-08	0	
					3º trim. 08	25-Nov-08		25-Nov-08	0	
175	745	Inquérito ao Metropolitano	Inquérito ao Metropolitano	INE	2007	24-Jul-08		24-Jul-08	0	
					4º trim. 07	03-Mar-08		03-Mar-08	0	
					1º trim. 08	04-Jun-08		03-Jun-08	-1	
					2º trim. 08	02-Set-08		02-Set-08	0	
					3º trim. 08	26-Nov-08		25-Nov-08	-1	
176	751	Estatísticas do Transporte Fluvial de Passageiros e Veículos	Transporte Fluvial de Passageiros e Veículos	INE	4º trim. 07	29-Fev-08		29-Fev-08	0	
					1º trim. 08	30-Mai-08		30-Mai-08	0	
					2º trim. 08	29-Ago-08		29-Ago-08	0	
					3º trim. 08	28-Nov-08		28-Nov-08	0	
177	752	Inquérito ao Pessoal, Custos, Proveitos e Investimentos nos Portos	Inquérito ao Pessoal, Custos, Proveitos e Investimentos nos Portos	INE	2007	17-Out-08		23-Set-08	-24	
178	753	Inquérito ao Transporte Marítimo de Passageiros e Mercadorias	Inquérito ao Transporte Marítimo de Passageiros e Mercadorias	INE	2007	29-Ago-08		23-Mai-08	-98	
					4º trim. 07	29-Fev-08		29-Fev-08	0	
					1º trim. 08	30-Mai-08		30-Mai-08	0	
					2º trim. 08	29-Ago-08		29-Ago-08	0	
					3º trim. 08	28-Nov-08		28-Nov-08	0	



Quadro 6 - Disponibilidade de informação, por Área Estatística e Actividade, em 2008

Nº Or.	Operação Estatística		Entidade	Período de Refª	Data de Disponibilidade da Informação da Operação Estatística				Observações	
	Actividade	Designação			Prevista	Previsível	Efectiva	Desvio (nº dias)		
1	2	3	4	5	6	7	8	9	10	11
179	754	Inquérito às Embarcações de Recreio – Açores	Inquérito às Embarcações de Recreio - Açores	SREA	Dez-07	30-Jan-08		21-Fev-08	22	
					Jan-08	03-Mar-08		14-Mar-08	11	
					Fev-08	31-Mar-08		15-Abr-08	15	
					Mar-08	30-Abr-08		30-Abr-08	0	
					Abr-08	30-Mai-08		30-Mai-08	0	
					Mai-08	30-Jun-08		30-Jun-08	0	
					Jun-08	30-Jul-08		13-Ago-08	14	
					Jul-08	01-Set-08		16-Set-08	15	
					Ago-08	30-Set-08		09-Out-08	9	
					Set-08	30-Out-08		04-Nov-08	5	
					Out-08	02-Dez-08		04-Dez-08	2	
			Nov-08	30-Dez-08		05-Jan-09	6			
180	759	Inquérito à Navegação Aérea	Inquérito a Navegação Aérea	INE	2007	24-Jul-08		24-Jul-08	0	
181	760	Inquérito aos Aeroportos e Aeródromos	Inquérito aos Aeroportos e Aeródromos	INE	2007	24-Jul-08		24-Jul-08	0	
					4º trim. 07	04-Mar-08		04-Mar-08	0	
					1º trim. 08	05-Jun-08		03-Jun-08	-2	
					2º trim. 08	03-Set-08		02-Set-08	-1	
					3º trim. 08	27-Nov-08		27-Nov-08	0	
182	761	Inquérito às Empresas de Transporte Aéreo	Inquérito às Empresas de Transporte Aéreo	INE	2007	24-Jul-08		24-Jul-08	0	
					4º trim. 07	29-Fev-08		29-Fev-08	0	
					1º trim. 08	03-Jun-08		03-Jun-08	0	
					2º trim. 08	01-Set-08		01-Set-08	0	
					3º trim. 08	25-Nov-08		25-Nov-08	0	

Quadro 6 - Disponibilidade de informação, por Área Estatística e Actividade, em 2008

Nº Or.	Operação Estatística		Entidade	Período de Ref <sup>a</sup>	Data de Disponibilidade da Informação da Operação Estatística				Observações	
	Actividade	Designação			Prevista	Previsível	Efectiva	Desvio (nº dias)		
1	2	3	4	5	6	7	8	9	10	11
<b>COMUNICAÇÕES - Área 72</b>										
<b>Operações Estatísticas</b>										
183	767	Estatísticas dos Serviços Postais	Inquérito aos Serviços Postais Nacionais	INE	2006 (trans. PA07)	28-Set-07		01-Fev-08	126	Atraso decorrente do alargamento do prazo de resposta à Informação Empresarial Simplificada (IES).
					2007	30-Set-08		30-Set-08	0	
			Inquérito aos Serviços Postais Independentes	INE	2006 (trans. PA07)	28-Set-07		01-Fev-08	126	Atraso decorrente do alargamento do prazo de resposta à Informação Empresarial Simplificada (IES).
					2007	30-Set-08		30-Set-08	0	
184	768	Inquérito às Telecomunicações	Inquérito às Telecomunicações	INE	2006 (trans. PA07)	28-Set-07		01-Fev-08	126	Atraso decorrente do alargamento do prazo de resposta à Informação Empresarial Simplificada (IES).
					2007	30-Set-08		30-Set-08	0	
<b>TURISMO - Área 73</b>										
<b>Operações Estatísticas</b>										
185	774	Estatísticas da Capacidade de Alojamento Turístico Colectivo	Inquérito aos Parques de Campismo	TP/MEI	2006 (trans. PA07)	31-Out-07		08-Fev-08	100	O atraso ficou a dever-se às mudanças físicas das pessoas e equipamentos para o novo organismo, que se traduziram na reafecção de pessoas e em alguns dias de paralisação dos sistemas.
					2007	30-Out-08	15-Abr-09		167	O atraso previsto para esta publicação deve-se à adopção e aplicação de uma nova linha gráfica.
186	775	Estatísticas da Utilização de Meios de Alojamento Turístico Colectivo	Inquérito à Permanência de Campistas nos Parques de Campismo	INE	Nov-07	11-Jan-08		11-Jan-08	0	
					Dez-07	12-Fev-08		12-Fev-08	0	
					Jan-08	13-Mar-08		13-Mar-08	0	
					Fev-08	11-Abr-08		11-Abr-08	0	
					Mar-08	14-Mai-08		14-Mai-08	0	
					Abr-08	13-Jun-08		09-Jun-08	-4	
					Mai-08	11-Jul-08		11-Jul-08	0	
					Jun-08	13-Ago-08		13-Ago-08	0	

Quadro 6 - Disponibilidade de informação, por Área Estatística e Actividade, em 2008

Nº Or.	Operação Estatística		Entidade	Período de Refª	Data de Disponibilidade da Informação da Operação Estatística				Observações	
	Actividade	Designação			Prevista	Previsível	Efectiva	Desvio (nº dias)		
1	2	3	4	5	6	7	8	9	10	11
					Jul-08	11-Set-08		11-Set-08	0	
					Ago-08	13-Out-08		13-Out-08	0	
					Set-08	13-Nov-08		13-Nov-08	0	
					Out-08	12-Dez-08		12-Dez-08	0	
		Inquérito à Permanência de Colonos nas Colónias de Férias	INE		Nov-07	11-Jan-08		11-Jan-08	0	
					Dez-07	12-Fev-08		12-Fev-08	0	
					Jan-08	13-Mar-08		13-Mar-08	0	
					Fev-08	11-Abr-08		11-Abr-08	0	
					Mar-08	14-Mai-08		14-Mai-08	0	
					Abr-08	13-Jun-08		09-Jun-08	-4	
					Mai-08	11-Jul-08		11-Jul-08	0	
					Jun-08	13-Ago-08		13-Ago-08	0	
					Jul-08	11-Set-08		11-Set-08	0	
					Ago-08	13-Out-08		13-Out-08	0	
					Set-08	13-Nov-08		13-Nov-08	0	
					Out-08	12-Dez-08		12-Dez-08	0	
		Inquérito à Permanência de Hóspedes e outros dados da Hotelaria	INE		Nov-07	11-Jan-08		11-Jan-08	0	
					Dez-07	12-Fev-08		12-Fev-08	0	
					Jan-08	13-Mar-08		13-Mar-08	0	
					Fev-08	11-Abr-08		11-Abr-08	0	
					Mar-08	14-Mai-08		14-Mai-08	0	
					Abr-08	13-Jun-08		16-Jun-08	3	
					Mai-08	11-Jul-08		11-Jul-08	0	

Quadro 6 - Disponibilidade de informação, por Área Estatística e Actividade, em 2008

Nº Or.	Operação Estatística		Entidade	Período de Refª	Data de Disponibilidade da Informação da Operação Estatística				Observações	
	Actividade	Designação			Prevista	Previsível	Efectiva	Desvio (nº dias)		
1	2	3	4	5	6	7	8	9	10	11
					Jun-08	13-Ago-08		13-Ago-08	0	
					Jul-08	11-Set-08		11-Set-08	0	
					Ago-08	13-Out-08		13-Out-08	0	
					Set-08	13-Nov-08		13-Nov-08	0	
					Out-08	12-Dez-08		12-Dez-08	0	
		Inquérito à Permanência de Hóspedes e Outros Dados no Turismo no Espaço Rural - RAM	DREM		Out-07	29-Jan-08		29-Jan-08	0	
					Nov-07	28-Fev-08		28-Fev-08	0	
					Dez-07	31-Mar-08		31-Mar-08	0	
					Jan-08	30-Abr-08		30-Abr-08	0	
					Fev-08	29-Mai-08		29-Mai-08	0	
					Mar-08	30-Jun-08		30-Jun-08	0	
					Abr-08	29-Jul-08		29-Jul-08	0	
					Mai-08	29-Ago-08		29-Ago-08	0	
					Jun-08	29-Set-08		29-Set-08	0	
					Jul-08	29-Out-08		15-Out-08	-14	
					Ago-08	02-Dez-08		14-Dez-08	12	
					Set-08	29-Dez-08		15-Jan-09	17	
		Inquérito à Permanência de Hóspedes nas Moradias Turísticas - RAM	DREM		Out-07	29-Jan-08		29-Jan-08	0	
					Nov-07	28-Fev-08		28-Fev-08	0	
					Dez-07	31-Mar-08		31-Mar-08	0	
					Jan-08	30-Abr-08		30-Abr-08	0	
					Fev-08	29-Mai-08		29-Mai-08	0	
					Mar-08	30-Jun-08		30-Jun-08	0	

Quadro 6 - Disponibilidade de informação, por Área Estatística e Actividade, em 2008

Nº Or.	Operação Estatística		Entidade	Período de Refª	Data de Disponibilidade da Informação da Operação Estatística				Observações	
	Actividade	Designação			Prevista	Previsível	Efectiva	Desvio (nº dias)		
1	2	3	4	5	6	7	8	9	10	11
					Abr-08	29-Jul-08		29-Jul-08	0	
					Mai-08	29-Ago-08		29-Ago-08	0	
					Jun-08	29-Set-08		29-Set-08	0	
					Jul-08	29-Out-08		10-Nov-08	12	
					Ago-08	02-Dez-08		10-Dez-08	8	
					Set-08	29-Dez-08		15-Jan-09	17	
		Inquérito à Permanência em Alojamentos Particulares - Açores	SREA		Nov-07	14-Jan-08		14-Jan-08	0	
					Dez-07	14-Fev-08		14-Fev-08	0	
					Jan-08	17-Mar-08		17-Mar-08	0	
					Fev-08	14-Abr-08		14-Abr-08	0	
					Mar-08	15-Mai-08		15-Mai-08	0	
					Abr-08	16-Jun-08		16-Jun-08	0	
					Mai-08	15-Jul-08		15-Jul-08	0	
					Jun-08	14-Ago-08		14-Ago-08	0	
					Jul-08	15-Set-08		15-Set-08	0	
					Ago-08	15-Out-08		15-Out-08	0	
					Set-08	14-Nov-08		14-Nov-08	0	
					Out-08	15-Dez-08		15-Dez-08	0	
		Inquérito ao Turismo no Espaço Rural - Açores	SREA		Nov-07	14-Jan-08		14-Jan-08	0	
					Dez-07	14-Fev-08		14-Fev-08	0	
					Jan-08	17-Mar-08		17-Mar-08	0	
					Fev-08	14-Abr-08		14-Abr-08	0	
					Mar-08	15-Mai-08		15-Mai-08	0	

Quadro 6 - Disponibilidade de informação, por Área Estatística e Actividade, em 2008

Nº Or.	Operação Estatística		Entidade	Período de Ref <sup>a</sup>	Data de Disponibilidade da Informação da Operação Estatística				Observações	
	Actividade	Designação			Prevista	Previsível	Efectiva	Desvio (nº dias)		
1	2	3	4	5	6	7	8	9	10	11
					Abr-08	16-Jun-08		16-Jun-08	0	
					Mai-08	15-Jul-08		15-Jul-08	0	
					Jun-08	14-Ago-08		14-Ago-08	0	
					Jul-08	15-Set-08		15-Set-08	0	
					Ago-08	15-Out-08		15-Out-08	0	
					Set-08	14-Nov-08		14-Nov-08	0	
					Out-08	15-Dez-08		15-Dez-08	0	
		Inquérito à Permanência de Hóspedes nas Casas de Hóspedes - Açores	SREA		Nov-07	14-Jan-08		14-Jan-08	0	
					Dez-07	14-Fev-08		14-Fev-08	0	
					Jan-08	17-Mar-08		17-Mar-08	0	
					Fev-08	14-Abr-08		14-Abr-08	0	
					Mar-08	15-Mai-08		15-Mai-08	0	
					Abr-08	16-Jun-08		16-Jun-08	0	
					Mai-08	15-Jul-08		15-Jul-08	0	
					Jun-08	14-Ago-08		14-Ago-08	0	
					Jul-08	15-Set-08		15-Set-08	0	
					Ago-08	15-Out-08		15-Out-08	0	
					Set-08	14-Nov-08		14-Nov-08	0	
					Out-08	15-Dez-08		15-Dez-08	0	
		Inquérito ao Turismo no Espaço Rural	TP/MEI	2007	30-Abr-08		02-Jul-08	63	O atraso desta publicação deveu-se à adopção e aplicação de uma nova linha gráfica.	
		Sondagem Periódica à Hotelaria	TP/MEI		Nov-07	14-Jan-08		14-Jan-08	0	
					Dez-07	14-Fev-08		14-Fev-08	0	
					Jan-08	17-Mar-08		17-Mar-08	0	

Quadro 6 - Disponibilidade de informação, por Área Estatística e Actividade, em 2008

Nº Or.	Operação Estatística		Entidade	Período de Ref <sup>a</sup>	Data de Disponibilidade da Informação da Operação Estatística				Observações	
	Actividade	Designação			Prevista	Previsível	Efectiva	Desvio (nº dias)		
1	2	3	4	5	6	7	8	9	10	11
					Fev-08	14-Abr-08		12-Abr-08	-2	
					Mar-08	15-Mai-08		15-Mai-08	0	
					Abr-08	16-Jun-08		13-Jun-08	-3	
					Mai-08	15-Jul-08		14-Jul-08	-1	
					Jun-08	14-Ago-08		12-Ago-08	-2	
					Jul-08	15-Set-08		12-Set-08	-3	
					Ago-08	15-Out-08		15-Out-08	0	
					Set-08	14-Nov-08		14-Nov-08	0	
					Out-08	15-Dez-08		15-Dez-08	0	
			Inquérito aos Campos de Golfe	TP/MEI	2007/2008	30-Abr-08		-		Em virtude da falta de consistência dos dados da inquirição de 2007, não será possível disponibilizar os dados da mesma.
			Inquérito ao Alojamento sobre Boas Práticas Ambientais	TP/MEI	2008	28-Nov-08		10-Fev-09	74	O atraso desta publicação deveu-se à adopção e aplicação de uma nova linha gráfica.
187	777	Estatísticas do Movimento de Pessoas nas Fronteiras	Inquérito ao Movimento de Pessoas nas Fronteiras	INE / BP / DGT	2007	31-Mar-08		28-Mar-08	-3	
188	779	Inquérito aos Preços ao Balcão na Hotelaria	Inquérito aos Preços ao Balcão na Hotelaria	TP/MEI	2007	30-Mai-08		10-Fev-09	256	O atraso desta publicação deveu-se à adopção e aplicação de uma nova linha gráfica. Por lapso, no PA 2008 o período de referência consta como 2008, quando deveria ser 2007.
<b>SERVIÇOS ESPECIALIZADOS - Área 74</b>										
<b>Operações Estatísticas</b>										
189	784	Estatísticas dos Serviços Prestados às Empresas	Actividades de Contabilidade, Auditoria, Consultoria Fiscal, Negócios e Gestão	INE	2006 (trans. PA07)	09-Out-07		30-Jun-08	265	Atraso relacionado com a reformulação metodológica efectuada, devido à introdução da Informação Empresarial Simplificada.
			Actividades de Contabilidade, Auditoria e Consultoria	INE	2007	13-Nov-08		02-Dez-08	19	
			Actividades de Estudos de Mercado e Sondagens de Opinião	INE	2006 (trans. PA07)	09-Out-07		30-Jun-08	265	Atraso relacionado com a reformulação metodológica efectuada, devido à introdução da Informação Empresarial Simplificada.
					2007	13-Nov-08		02-Dez-08	19	

Quadro 6 - Disponibilidade de informação, por Área Estatística e Actividade, em 2008

Nº Or.	Operação Estatística		Entidade	Período de Ref <sup>a</sup>	Data de Disponibilidade da Informação da Operação Estatística				Observações	
	Actividade	Designação			Prevista	Previsível	Efectiva	Desvio (nº dias)		
1	2	3	4	5	6	7	8	9	10	11
			Serviços de Publicidade	INE	2006 (trans. PA07)	09-Out-07		30-Jun-08	265	Atraso relacionado com a reformulação metodológica efectuada, devido à introdução da Informação Empresarial Simplificada.
					2007	13-Nov-08		02-Dez-08	19	
			Serviços Jurídicos	INE	2006 (trans. PA07)	09-Out-07		30-Jun-08	265	Atraso relacionado com a reformulação metodológica efectuada, devido à introdução da Informação Empresarial Simplificada.
					2007	13-Nov-08		02-Dez-08	19	
			Actividades de Arquitectura, Engenharia e Técnicas Afins	INE	2006 (trans. PA07)	09-Out-07		30-Jun-08	265	Atraso relacionado com a reformulação metodológica efectuada, devido à introdução da Informação Empresarial Simplificada.
					2007	13-Nov-08		02-Dez-08	19	
			Actividades de Selecção e Colocação de Pessoal	INE	2006 (trans. PA07)	09-Out-07		30-Jun-08	265	Atraso relacionado com a reformulação metodológica efectuada, devido à introdução da Informação Empresarial Simplificada.
					2007	13-Nov-08		02-Dez-08	19	
			Actividades Informáticas e Conexas	INE	2006 (trans. PA07)	09-Out-07		30-Jun-08	265	Atraso relacionado com a reformulação metodológica efectuada, devido à introdução da Informação Empresarial Simplificada.
					2007	13-Nov-08		02-Dez-08	19	
			Actividades de Ensaios e Análises Técnicas	INE	2006 (trans. PA07)	09-Out-07		30-Jun-08	265	Atraso relacionado com a reformulação metodológica efectuada, devido à introdução da Informação Empresarial Simplificada.
					2007	13-Nov-08		02-Dez-08	19	
			Serviços Audiovisuais	INE	2006 (trans. PA07)	09-Out-07		30-Jun-08	265	Atraso relacionado com a reformulação metodológica efectuada, devido à introdução da Informação Empresarial Simplificada.
<b>CIÊNCIA E TECNOLOGIA - Área 80</b>										
<b>Operações Estatísticas</b>										
190	790	Estatísticas do Potencial Científico e Tecnológico Nacional	Potencial Científico e Tecnológico Nacional - Estado	GPEARI/MCTES	2007 (provisórios)	31-Out-08		31-Out-08	0	
			Potencial Científico e Tecnológico Nacional - Ensino Superior	GPEARI/MCTES	2007 (provisórios)	31-Out-08		31-Out-08	0	
			Potencial Científico e Tecnológico Nacional - Sector IPSFL	GPEARI/MCTES	2007 (provisórios)	31-Out-08		31-Out-08	0	



Quadro 6 - Disponibilidade de informação, por Área Estatística e Actividade, em 2008

Nº Or.	Operação Estatística		Entidade	Período de Ref <sup>a</sup>	Data de Disponibilidade da Informação da Operação Estatística				Observações	
	Actividade	Designação			Prevista	Previsível	Efectiva	Desvio (nº dias)		
1	2	3	4	5	6	7	8	9	10	11
			Potencial Científico e Tecnológico Nacional - Sector Empresas	GPEAR/MCTES	2007 (provisórios)	31-Out-08		31-Out-08	0	
191	791	Estatísticas da Inovação	Inquérito Comunitário à Inovação 2006 (CIS 2006 Community Innovation Survey)	GPEAR/MCTES	2004-2006	30-Jun-08		30-Jun-08	0	
192	792	Estatísticas de Recursos Humanos em Ciência e Tecnologia	Inquérito aos Doutorados	GPEAR/MCTES	2006	30-Jun-08		29-Fev-08	-122	
<b>SOCIEDADE DA INFORMAÇÃO - Área 81</b>										
<b>Operações Estatísticas</b>										
193	797	Inquérito à Utilização das TIC na Administração Pública	Utilização das Tecnologias da Informação e Comunicação na Administração Pública (Central e Regional)	UMIC/MCTES	2008	14-Nov-08		19-Nov-08	5	O atraso relativo à disponibilidade da informação para o IUTIC AP deveu-se ao facto de se ter estabelecido como objectivo obter 100% de taxa de resposta, o que foi conseguido pela primeira vez. (A data de publicação dos resultados de forma integrada na SIP 2008 foi 30 de Dezembro de 2008.)
			Utilização das Tecnologias da Informação e Comunicação pelas Câmaras Municipais	UMIC/MCTES	2008	21-Nov-08		21-Nov-08	0	
			Utilização das Tecnologias da Informação e Comunicação nos Estabelecimentos Hoteleiros (Inquérito piloto na Região Autónoma da Madeira)	UMIC/MCTES / INE	2007 (trans. Disp. Inf. PA07)	31-Jul-07		15-Fev-08	199	os resultados obtidos através deste inquérito piloto foram considerados como exploratórios servindo de base à definição/preparação do Inquérito aos estabelecimentos hoteleiros a nível nacional lançado em 2008. Assim, os resultados do inquérito piloto não foram alvo de divulgação como inicialmente previsto.
194	798	Inquérito à Utilização das TIC nas Famílias	Utilização das Tecnologias da Informação e Comunicação nas Famílias	INE / UMIC/MCTES	2008	04-Nov-08		04-Nov-08	0	
195	799	Inquérito à Utilização das TIC nas Empresas	Utilização das Tecnologias da Informação e Comunicação pelas Empresas	INE / UMIC/MCTES	2008	04-Nov-08		04-Nov-08	0	
196	800	Recenseamento Escolar – Tecnologias da Informação e da Comunicação	Recenseamento Escolar - Tecnologias de Informação e da Comunicação (Anterior Série 700)	GEPE/ME	Ano lectivo 2007/2008	27-Jun-08		25-Mai-09	332	De forma a não sobrecarregar os estabelecimentos de educação e ensino, e devido à sobreposição com outros estudos e inquéritos que foram desenvolvidos no âmbito do Plano Tecnológico da Educação, o lançamento deste inquérito apenas ocorreu no final de Maio, o que conjugado com a necessidade de obter os 100% de taxa de resposta e a necessidade de confrontação com os dados das estatísticas da educação 2007/2008 justifica o atraso.

Quadro 6 - Disponibilidade de informação, por Área Estatística e Actividade, em 2008

Nº Or.	Operação Estatística		Entidade	Período de Ref <sup>a</sup>	Data de Disponibilidade da Informação da Operação Estatística				Observações	
	Actividade	Designação			Prevista	Previsível	Efectiva	Desvio (nº dias)		
1	2	3	4	5	6	7	8	9	10	11
197	801	Inquérito à Utilização das TIC nos Hospitais	Utilização das Tecnologias de Informação e Comunicação nos Hospitais	INE / UMIC/MCTES	2008	13-Nov-08		13-Nov-08	0	

**Quadro 7 - Taxas de Execução das Publicações Estatísticas Editadas pelo INE e pelas Outras Entidades, em 2008**

Áreas/Entidade	Número de Publicações		Número de Ocorrências												
	Período t	Período Homólogo	Editadas na data prevista				Editadas com atraso				Não Editadas				
			Período t		Período Homólogo		Período t		Período Homólogo		Período t		Período Homólogo		
			Número	%	Número	%	Número	%	Número	%	Número	%	Número	%	
1	2	3	4	5=(4/2)*100	6	7=(6/3)*100	8	9=(8/2)*100	10	11=(10/3)*100	12	13=(12/2)*100	14	15=(14/3)*100	
<b>Total</b>	<b>391</b>	<b>230</b>	<b>226</b>	<b>57,8</b>	<b>100</b>	<b>43,5</b>	<b>125</b>	<b>32,0</b>	<b>96</b>	<b>41,7</b>	<b>40</b>	<b>10,2</b>	<b>34</b>	<b>14,8</b>	
<b>ESTATÍSTICAS MULTITEMÁTICAS - Área 29</b>															
INE	36	25	13	36,1	4	16,0	22	61,1	15	60,0	1	2,8	6	24,0	
DREM	6	8	2	33,3	0	0,0	4	66,7	6	75,0	0	0,0	2	25,0	
SREA	8	7	5	62,5	1	14,3	2	25,0	5	71,4	1	12,5	1	14,3	
<b>POPULAÇÃO - Área 31</b>															
INE	5	4	2	40,0	0	0,0	3	60,0	2	50,0	0	0,0	2	50,0	
DREM	2	2	0	0,0	0	0,0	1	50,0	1	50,0	1	50,0	1	50,0	
SREA	3	2	0	0,0	0	0,0	2	66,7	0	0,0	1	33,3	2	100,0	
<b>TRABALHO, EMPREGO E DESEMPREGO - Área 34</b>															
INE	4	-	4	100,0	-	-	0	0,0	-	-	0	0,0	-	-	
DREM	4	4	2	50,0	0	0,0	2	50,0	4	100,0	0	0,0	0	0,0	
SREA	4	4	4	100,0	3	75,0	0	0,0	1	25,0	0	0,0	0	0,0	
GEP/MTSS	40	6	16	40,0	5	83,3	8	20,0	1	16,7	16	40,0	0	0,0	
<b>EDUCAÇÃO E FORMAÇÃO - Área 36</b>															
GEP/MTSS	-	-	-	-	-	-	-	-	-	-	-	-	-	-	
GEPE/ME	5	2	2	40,0	0	0,0	0	0,0	0	0,0	3	60,0	2	100,0	
GPEAR/MCTES	4	1	2	50,0	0	100,0	1	25,0	0	0,0	1	25,0	1	100,0	
<b>CULTURA, DESPORTO E LAZER - Área 37</b>															
INE	1	1	0	0,0	0	0,0	1	100,0	0	0,0	0	0,0	1	100,0	

**Quadro 7 - Taxas de Execução das Publicações Estatísticas Editadas pelo INE e pelas Outras Entidades, em 2008**

Áreas/Entidade	Número de Publicações		Número de Ocorrências												
	Período t	Período Homólogo	Editadas na data prevista				Editadas com atraso				Não Editadas				
			Período t		Período Homólogo		Período t		Período Homólogo		Período t		Período Homólogo		
			Número	%	Número	%	Número	%	Número	%	Número	%	Número	%	
1	2	3	4	5=(4/2)*100	6	7=(6/3)*100	8	9=(8/2)*100	10	11=(10/3)*100	12	13=(12/2)*100	14	15=(14/3)*100	
<b>SAÚDE E INCAPACIDADES - Área 38</b>															
INE	1	-	0	0,0	-	-	0	0,0	-	-	1	100,0	-	-	
DREM	1	2	0	0,0	1	50,0	0	0,0	1	50,0	1	100,0	0	0,0	
SREA	1	1	1	100,0	1	100,0	0	0,0	0	0,0	0	0,0	0	0,0	
DGS/MS	8	3	0	0,0	0	0,0	6	75,0	0	0,0	2	25,0	3	100,0	
<b>PROTECÇÃO SOCIAL - Área 39</b>															
II/MTSS	-	2	-	-	2	100,0	-	-	0	0,0	-	-	0	0,0	
<b>JUSTIÇA - Área 40</b>															
DGPJ/MJ	1	1	1	100,0	1	100,0	0	0,0	0	0,0	0	0,0	0	0,0	
<b>SISTEMA DE INDICADORES SOCIAIS - Área 42</b>															
INE	1	-	0	0,0	-	-	1	100,0	-	-	0	0,0	-	-	
<b>TERRITÓRIO - Área 45</b>															
INE	1	-	0	0,0	-	-	1	100,0	-	-	0	0,0	-	-	
<b>AMBIENTE - Área 46</b>															
INE	2	2	1	50,0	1	50,0	1	50,0	1	50,0	0	0,0	0	0,0	
<b>CONTAS NACIONAIS - Área 50</b>															
INE	1	-	1	100,0	-	-	0	0,0	-	-	0	0,0	-	-	
<b>CONJUNTURA ECONÓMICA E PREÇOS - Área 51</b>															
INE	24	-	23	95,8	-	-	1	4,2	-	-	0	0,0	-	-	
DREM	13	12	13	100,0	12	100,0	0	0,0	0	0,0	0	0,0	0	0,0	
SREA	12	13	12	100,0	13	100,0	0	0,0	0	0,0	0	0,0	0	0,0	

**Quadro 7 - Taxas de Execução das Publicações Estatísticas Editadas pelo INE e pelas Outras Entidades, em 2008**

Áreas/Entidade	Número de Publicações		Número de Ocorrências												
	Período t	Período Homólogo	Editadas na data prevista				Editadas com atraso				Não Editadas				
			Período t		Período Homólogo		Período t		Período Homólogo		Período t		Período Homólogo		
			Número	%	Número	%	Número	%	Número	%	Número	%	Número	%	
1	2	3	4	5=(4/2)*100	6	7=(6/3)*100	8	9=(8/2)*100	10	11=(10/3)*100	12	13=(12/2)*100	14	15=(14/3)*100	
<b>EMPRESAS - Área 52</b>															
INE	2	2	1	50,0	0	0,0	1	50,0	2	100,0	0	0,0	0	0,0	
GEP/MTSS	2	-	0	0,0	-	-	0	0,0	-	-	2	100,0	-	-	
<b>SECTOR MONETÁRIO E FINANCEIRO - Área 53</b>															
INE	1	2	0	0,0	0	0,0	1	100,0	1	0,0	0	0,0	1	50,0	
SREA	-	2	-	-	0	0,0	-	-	0	0,0	-	-	2	100,0	
<b>ADMINISTRAÇÕES PÚBLICAS - Área 54</b>															
INE	-	-	-	-	-	-	-	-	-	-	-	-	-	-	
<b>COMÉRCIO INTERNACIONAL DE BENS - Área 57</b>															
INE	-	-	-	-	-	-	-	-	-	-	-	-	-	-	
SREA	3	2	0	0,0	0	0,0	0	0,0	0	0,0	3	100,0	2	100,0	
<b>AGRICULTURA E FLORESTA - Área 60</b>															
INE	13	14	12	92,3	10	71,4	1	7,7	4	28,6	0	0,0	0	0,0	
DREM	1	2	0	0,0	0	0,0	1	100,0	2	100,0	0	0,0	0	0,0	
SREA	16	4	14	87,5	4	100,0	2	12,5	0	0,0	0	0,0	0	0,0	
<b>PESCAS - Área 61</b>															
INE	1	1	1	100,0	1	100,0	0	0,0	0	0,0	0	0,0	0	0,0	
SREA	16	4	16	100,0	4	100,0	0	0,0	0	0,0	0	0,0	0	0,0	
DGPA/MADRP	18	17	9	50,0	6	35,3	9	50,0	10	58,8	0	0,0	1	5,9	
<b>INDÚSTRIA E ENERGIA - Área 65</b>															
INE	1	2	0	0,0	0	0,0	1	100,0	1	50,0	0	0,0	1	50,0	
DGEG/MEI	29	29	15	51,7	4	13,8	12	41,4	23	79,3	2	6,9	2	6,9	

**Quadro 7 - Taxas de Execução das Publicações Estatísticas Editadas pelo INE e pelas Outras Entidades, em 2008**

Áreas/Entidade	Número de Publicações		Número de Ocorrências												
	Período t	Período Homólogo	Editadas na data prevista				Editadas com atraso				Não Editadas				
			Período t		Período Homólogo		Período t		Período Homólogo		Período t		Período Homólogo		
			Número	%	Número	%	Número	%	Número	%	Número	%	Número	%	
1	2	3	4	5=(4/2)*100	6	7=(6/3)*100	8	9=(8/2)*100	10	11=(10/3)*100	12	13=(12/2)*100	14	15=(14/3)*100	
<b>CONSTRUÇÃO E HABITAÇÃO - Área 66</b>															
INE	1	1	1	100,0	0	0,0	0	0,0	1	100,0	0	0,0	0	0,0	
DREM	1	1	1	100,0	0	0,0	0	0,0	1	100,0	0	0,0	0	0,0	
<b>COMÉRCIO INTERNO - Área 70</b>															
INE	1	-	0	0,0	-	-	1	100,0	-	-	0	0,0	-	-	
SREA	-	-	-	-	-	-	-	-	-	-	-	-	-	-	
<b>TRANSPORTES - Área 71</b>															
INE	2	2	1	50,0	0	0,0	1	50,0	1	50,0	0	0,0	1	50,0	
DREM	1	1	0	0,0	0	0,0	1	100,0	1	100,0	0	0,0	0	0,0	
SREA	1	1	0	0,0	0	0,0	1	100,0	1	100,0	0	0,0	0	0,0	
<b>COMUNICAÇÕES - Área 72</b>															
INE	1	2	0	0,0	0	0,0	1	100,0	1	50,0	0	0,0	1	50,0	
<b>TURISMO - Área 73</b>															
INE	1	1	0	0,0	0	0,0	1	100,0	1	100,0	0	0,0	0	0,0	
DREM	13	13	5	38,5	9	69,2	8	61,5	4	30,8	0	0,0	0	0,0	
SREA	16	4	13	81,3	3	75,0	3	18,8	1	25,0	0	0,0	0	0,0	
TP/MEI	52	18	33	63,5	15	83,3	16	30,8	2	11,1	3	5,8	1	5,6	
<b>SERVIÇOS ESPECIALIZADOS - Área 74</b>															
INE	1	1	0	0,0	0	0,0	0	0,0	0	0,0	1	100,0	1	100,0	
<b>CIÊNCIA E TECNOLOGIA - Área 80</b>															
GPEAR/MCTES	1	1	0	0,0	0	0,0	1	100,0	1	100,0	0	0,0	0	0,0	
<b>SOCIEDADE DA INFORMAÇÃO - Área 81</b>															
UMIC/MCTES	1	1	0	0,0	0	0,0	1	100,0	1	100,0	0	0,0	0	0,0	

**Quadro 7 - Taxas de Execução das Publicações Estatísticas Editadas pelo INE e pelas Outras Entidades, em 2008**

Áreas/Entidade	Número de Publicações		Número de Ocorrências												
	Período t	Período Homólogo	Editadas na data prevista				Editadas com atraso				Não Editadas				
			Período t		Período Homólogo		Período t		Período Homólogo		Período t		Período Homólogo		
			Número	%	Número	%	Número	%	Número	%	Número	%	Número	%	
1	2	3	4	5=(4/2)*100	6	7=(6/3)*100	8	9=(8/2)*100	10	11=(10/3)*100	12	13=(12/2)*100	14	15=(14/3)*100	
<b>METAINFORMAÇÃO ESTATÍSTICA - Área 22</b>															
INE	2	-	0	0,0	-	-	2	100,0	-	-	0	0,0	-	-	
<b>OUTRAS PUBLICAÇÕES</b>															
INE	5	-	0	0,0	-	-	4	80,0	-	-	1	20,0	-	-	

Nota: Considerou-se a primeira data de edição da publicação, independentemente do seu suporte (edição impressa, em CD e na Internet).

Quadro 8 - Edição de publicações, por Área Estatística, em 2008

Nº Or.	Publicação	Entidade	Período de Ref <sup>a</sup>	Data de Saída da Publicação				Suporte da Publicação			Observações	
	Designação			Prevista	Previsível	Efectiva	Desvio (nº dias)	Papel	Internet	CD-Rom		
1	2	3	4	5	6	7	8	9	10	11	12	
<b>ESTATÍSTICAS MULTITEMÁTICAS - Área 29</b>												
1	Anuário Estatístico de Portugal 2006 - Edição 2007 (transitou do PA07)	INE	2006	07-Dez-07		24-Abr-08	139	X		X	Atraso na elaboração e edição do conteúdo.	
				07-Dez-07		25-Jan-08	49		X			
2	Anuário Estatístico de Portugal 2007	INE	2007	16-Dez-08		05-Mai-09	140	X		X	Atraso devido aos trabalhos de tradução e melhoria da qualidade do Anuário.	
				19-Nov-08		30-Dez-08	41		X			
3	Boletim Mensal de Estatística 2008	INE	Dez-07	24-Jan-08		30-Jan-08	6		X			
				Jan-08	26-Fev-08		29-Fev-08	3		X		
				Fev-08	26-Mar-08		24-Mar-08	-2		X		
				Mar-08	23-Abr-08		21-Abr-08	-2		X		
				Abr-08	29-Mai-08		29-Mai-08	0		X		
				Mai-08	26-Jun-08		25-Jun-08	-1		X		
				Jun-08	23-Jul-08		25-Jul-08	2		X		
				Jul-08	26-Ago-08		05-Set-08	10		X		
				Ago-08	23-Set-08		19-Set-08	-4		X		
				Set-08	22-Out-08		22-Out-08	0		X		
				Out-08	24-Nov-08		20-Nov-08	-4		X		
Nov-08	23-Dez-08		23-Dez-08	0		X						
4	Anuário Estatístico da Região Norte 2006 - Edição 2007 (transitou do PA07)	INE	2006	28-Dez-07		03-Mar-08	66	X			Atraso na composição e impressão da publicação.	
				28-Dez-07		17-Jan-08	20		X			



Quadro 8 - Edição de publicações, por Área Estatística, em 2008

Nº Or.	Publicação	Entidade	Período de Ref <sup>a</sup>	Data de Saída da Publicação				Suporte da Publicação			Observações
	Designação			Prevista	Previsível	Efectiva	Desvio (nº dias)	Papel	Internet	CD-Rom	
1	2	3	4	5	6	7	8	9	10	11	12
5	Anuário Estatístico da Região Centro 2006 - Edição 2007 (transitou do PA07)	INE	2006	28-Dez-07		07-Fev-08	41	X			Atraso na composição e impressão da publicação.
				28-Dez-07		17-Jan-08	20		X		
6	Anuário Estatístico da Região Alentejo 2006 - Edição 2007 (transitou do PA07)	INE	2006	28-Dez-07		14-Fev-08	48	X			Atraso na composição e impressão da publicação.
				28-Dez-07		14-Jan-08	17		X		
7	Anuário Estatístico da Região Alentejo 2007	INE	2007	31-Dez-08		23-Dez-08	-8	X			
8	Anuário Estatístico da Região Lisboa 2006 - Edição 2007 (transitou do PA07)	INE	2006	28-Dez-07		30-Jan-08	33	X			Atraso na composição e impressão da publicação.
				28-Dez-07		14-Jan-08	17		X		
9	Anuário Estatístico da Região Lisboa 2007	INE	2007	18-Dez-08		14-Jan-09	27	X			Atraso na composição e impressão da publicação.
10	Anuário Estatístico da Região Algarve 2006 - Edição 2007 (transitou do PA07)	INE	2006	28-Dez-07		25-Jan-08	28	X			Atraso na composição e impressão da publicação.
				28-Dez-07		14-Jan-08	17		X		
11	Anuário Estatístico da Região Algarve 2007	INE	2007	23-Dez-08		23-Dez-08	0	X			
12	Anuário Estatístico da Região Autónoma da Madeira	DREM	2007	29-Fev-08		15-Fev-08	-14	X	X		
13	Anuários Estatísticos Regionais 2006 (CD-ROM)	INE	2006	17-Jan-08		29-Fev-08	43			X	Atraso editorial tendo em conta concentração de trabalhos neste período.
14	Anuário Estatístico dos Açores 2007	SREA	2007	19-Dez-08		19-Dez-08	0	X			
				19-Dez-08		15-Dez-08	-4		X		
15	Península Ibérica em Números 2007 (transitou do PA07)	INE	2007	20-Dez-07		14-Fev-08	56	X			A edição desta brochura é feita em parceria entre o INE-Portugal e o INE-Espanha, todo o processo composição, revisão e validação de provas e impressão é mais complexo e moroso não tendo sido possível assegurar o cumprimento das datas inicialmente previstas.

Quadro 8 - Edição de publicações, por Área Estatística, em 2008

Nº Or.	Publicação		Entidade	Período de Ref <sup>a</sup>	Data de Saída da Publicação				Suporte da Publicação			Observações
	Designação				Prevista	Previsível	Efectiva	Desvio (nº dias)	Papel	Internet	CD-Rom	
1	2		3	4	5	6	7	8	9	10	11	12
16	Península Ibérica em Números 2008	INE	2008	22-Dez-08		04-Mar-09	72	X				A edição desta brochura é feita em parceria entre o INE-Portugal e o INE-Espanha, todo o processo composição, revisão e validação de provas e impressão é mais complexo e moroso não tendo sido possível assegurar o cumprimento das datas inicialmente previstas.
				22-Dez-08		22-Dez-08	0		X			
17	O País em Números 1991-2006 (CD-ROM)	INE	1991-2006	17-Abr-08		04-Jun-08	48				X	Atraso na preparação do conteúdo da publicação
18	Portugal em Números 2006 - Edição 2008	INE	2006	02-Jan-08		29-Abr-08	118	X	X			Atraso na preparação do conteúdo, composição e impressão da publicação.
19	Madeira em Números	DREM	2006 (trans. PA07)	27-Abr-07		23-Mai-08	392	X	X			O atraso deveu-se à reestruturação da publicação.
20	Açores em Números	SREA	2006 (trans. PA07)	30-Jul-07		15-Jan-08	169	X	X			A data no PA 2007 do SREA foi actualizada para 30 Janeiro de 2008, uma vez que a informação necessária é a do Anuário. Assim, este atraso é devido ao calendário e a não existir ainda toda a informação, no INE, para 2006.
				30-Dez-08		26-Jan-09	27	X				
				30-Dez-08		30-Dez-08	0		X			
21	As Pessoas 2006 (transitou do PA 2007)	INE	2006	19-Dez-07		10-Mar-08	82	X				Com a entrada em funcionamento do Portal de Estatísticas Oficiais, ficou por definir a forma de disponibilizar as publicações do tipo "brochura", pois face às suas características mais promocionais não era ainda consensual a sua disponibilização junto às restantes publicações. Esta situação só foi retomada em Janeiro de 2009, iniciando a sua disponibilização pelos títulos mais recentes, com actualização retrospectivas às edições anteriores.
				27-Nov-07		14-Mai-09	534		X			
22	Séries Estatísticas 1996/2006	SREA	1996-2006	30-Jul-08	06-Fev-09		191	X	X			Lapso na inclusão da data de disponibilização no PA 2008 (em 30 de Julho não se consegue obter a informação para a maior parte dos quadros a disponibilizar). A aguardar o envio dos dados do Comércio Internacional pelo INE para os anos de 2005 e 2006.

Quadro 8 - Edição de publicações, por Área Estatística, em 2008

Nº Or.	Publicação	Entidade	Período de Ref <sup>a</sup>	Data de Saída da Publicação				Suporte da Publicação			Observações
	Designação			Prevista	Previsível	Efectiva	Desvio (nº dias)	Papel	Internet	CD-Rom	
1	2	3	4	5	6	7	8	9	10	11	12
23	Boletim Trimestral	SREA	4º trim. 07	29-Fev-08		06-Mar-08	6	X	X		
			1º trim. 08	30-Mai-08		23-Mai-08	-7	X	X		
			2º trim. 08	29-Ago-08		22-Ago-08	-7	X	X		
			3º trim. 08	02-Dez-08		21-Nov-08	-11	X	X		
24	REVSTAT - Statistical Journal: Volume 6, nº 1 Março 2008	INE	-	24-Mar-08		03-Abr-08	10	X			
				17-Mar-08		17-Mar-08	0		X		
25	REVSTAT - Statistical Journal: Volume 6, nº 2 Junho 2008	INE	-	16-Jul-08		24-Jun-08	-22	X			
				10-Jul-08		24-Jun-08	-16		X		
26	REVSTAT - Statistical Journal: Volume 6, nº 3 Novembro 2008	INE	-	28-Nov-08		10-Dez-08	12	X			
				24-Nov-08		02-Dez-08	8		X		
27	Boletim Trimestral Estatístico	DREM	4º trim. 07	03-Mar-08		10-Mar-08	7	X			
				03-Mar-08		12-Mar-08	9		X		
			1º trim. 08	02-Jun-08		03-Jun-08	1	X	X		
			2º trim. 08	01-Set-08		01-Set-08	0	X	X		
			3º trim. 08	02-Dez-08		08-Dez-08	6	X	X		

Quadro 8 - Edição de publicações, por Área Estatística, em 2008

Nº Or.	Publicação	Entidade	Período de Refª	Data de Saída da Publicação				Suporte da Publicação			Observações	
	Designação			Prevista	Previsível	Efectiva	Desvio (nº dias)	Papel	Internet	CD-Rom		
1	2	3	4	5	6	7	8	9	10	11	12	
28	O Território - Região Alentejo 2007	INE	2007	25-Fev-08		24-Mar-08	28	X			Com a entrada em funcionamento do Portal de Estatísticas Oficiais, ficou por definir a forma de disponibilizar as publicações do tipo "brochura", pois face às suas características mais promocionais não era ainda consensual a sua disponibilização junto às restantes publicações. Esta situação só foi retomada em Janeiro de 2009, iniciando a sua disponibilização pelos títulos mais recentes, com actualização retrospectivas às edições anteriores.	
				22-Fev-08	Não indicada		313		X			
29	O Território - Região Algarve 2007	INE	2007	10-Mar-08		31-Mar-08	21	X				
				05-Mar-08	Não indicada		301		X			
30	O Território - Região Centro 2007 (transitou site PA07)	INE	2007	17-Mar-08		07-Abr-08	21	X				
				26-Dez-07	Não indicada		371		X			
31	O Território - Região Lisboa 2007	INE	2007	24-Mar-08		25-Mar-08	1	X				
				18-Mar-08	Não indicada		288		X			
32	O Território - Região Norte 2007 (transitou site PA07)	INE	2007	19-Mar-08		04-Abr-08	16	X				
				18-Dez-07	Não indicada		379		X			
<b>POPULAÇÃO - Área 31</b>												
33	Revista de Estudos Demográficos nº 42 (transitou do PA07)	INE	-	12-Nov-07		10-Abr-08	150	X				Atraso na recepção dos artigos de autores externos.
				12-Nov-07		10-Mar-08	119		X			
34	Revista de Estudos Demográficos nº 43	INE	-	27-Ago-08		25-Ago-08	-2	X				
				19-Ago-08		12-Ago-08	-7		X			
35	Estatísticas Demográficas 2006 (transitou PA07)	INE	2006	28-Dez-07		21-Mai-08	145	X		X	Deslizaamentos dos calendários devido à necessidade de incorporar informação de base revista proveniente do Serviço de Estrangeiros e Fronteiras (SEF).	
				03-Dez-07		25-Fev-08	84		X			
36	Estatísticas Demográficas 2007	INE	2007	14-Ago-08		26-Set-08	43	X		X	Deslizaamento de calendário devido a atrasos na validação de bases de dados, cuja produção é da responsabilidade de entidades externas.	
				07-Ago-08		11-Set-08	35		X			
37	Estimativas Provisórias da População Residente 2007	INE	2007	24-Jul-08		24-Jul-08	0		X			

Quadro 8 - Edição de publicações, por Área Estatística, em 2008

Nº Or.	Publicação		Entidade	Período de Ref <sup>a</sup>	Data de Saída da Publicação				Suporte da Publicação			Observações
	Designação				Prevista	Previsível	Efectiva	Desvio (nº dias)	Papel	Internet	CD-Rom	
1	2		3	4	5	6	7	8	9	10	11	12
38	Estatísticas Demográficas da Região Autónoma da Madeira	DREM	2006 (trans. PA07)	25-Out-07		11-Mar-08	138	X			Disponibilização tardia da informação dos óbitos.	
				25-Out-07		06-Mar-08	133		X			
				2007	24-Out-08	31-Mar-09		158	X	X	Atraso na disponibilização da informação dos divórcios.	
39	Demografia	SREA	2006	30-Out-08	30-Mar-09		151	X	X		O atraso desta Publicação prende-se com o facto do SREA ter tido necessidade de reafectar mais recursos à Publicação "Movimento Fisiológico da População 2007", que inclui os principais quadros da Demografia.	
40	Movimento Fisiológico da População 2007	SREA	2006 (trans. PA07)	30-Jun-07		28-Mai-08	333	X	X		Informação não disponibilizada pelo INE em data oportuna.	
				2007	30-Jun-08		29-Ago-08	60	X	X	Atraso devido à não disponibilização dos cubos da Demografia no prazo previsto.	
<b>TRABALHO, EMPREGO E DESEMPREGO - Área 34</b>												
41	Estatísticas do Emprego	INE	4º trim. 07	15-Fev-08		15-Fev-08	0		X			
				1º trim. 08	27-Mai-08		16-Mai-08	-11		X		
				2º trim. 08	14-Ago-08		14-Ago-08	0		X		
				3º trim. 08	18-Nov-08		18-Nov-08	0		X		
42	Boletim Estatístico	GEP/MTSS	Out-07	16-Jan-08		03-Dez-07	-44		X			
				Nov-07	15-Fev-08		09-Jan-08	-37		X		
				Dez-07	12-Mar-08		01-Fev-08	-40		X		
				Jan-08	14-Abr-08		14-Mar-08	-31		X		
				Fev-08	14-Mai-08		01-Abr-08	-43		X		
				Mar-08	16-Jun-08		06-Mai-08	-41		X		
				Abr-08	15-Jul-08		02-Jun-08	-43		X		
				Mai-08	12-Ago-08		01-Jul-08	-42		X		
Jun-08	09-Set-08		12-Ago-08	-28		X						

Quadro 8 - Edição de publicações, por Área Estatística, em 2008

Nº Or.	Publicação		Período de Ref <sup>a</sup>	Data de Saída da Publicação				Suporte da Publicação			Observações	
	Designação	Entidade		Prevista	Previsível	Efectiva	Desvio (nº dias)	Papel	Internet	CD-Rom		
1	2	3	4	5	6	7	8	9	10	11	12	
			Jul-08	10-Out-08		10-Set-08	-30		X			
			Ago-08	07-Nov-08		30-Set-08	-38		X			
			Set-08	11-Dez-08		03-Nov-08	-38		X			
			Out-08	30-Nov-08		02-Dez-08	2		X			
			Nov-08	30-Dez-08		09-Jan-09	10		X			
43	Estatísticas do Emprego da Região Autónoma da Madeira	DREM	4º trim. 07	14-Fev-08		15-Fev-08	1	X				
				14-Fev-08		14-Fev-08	0		X			
			1º trim. 08	15-Mai-08		16-Mai-08	1	X	X			
			2º trim. 08	14-Ago-08		14-Ago-08	0	X	X			
			3º trim. 08	14-Nov-08		18-Nov-08	4	X	X			
44	Inquérito ao Emprego	SREA	4º trim. 07	14-Fev-08		14-Fev-08	0		X			
			1º trim. 08	15-Mai-08		15-Mai-08	0		X			
			2º trim. 08	14-Ago-08		14-Ago-08	0		X			
			3º trim. 08	14-Nov-08		14-Nov-08	0		X			
45	Inquérito ao Emprego Estruturado	GEP/MTSS	2º trim. 06 (trans. PA07)	13-Nov-06		30-Mar-09	868	X	X		Em virtude da reformulação/cancelamento do inquérito para o ano de 2008, optou-se por efectuar apenas uma publicação que englobe 2006 e 2007, a qual sofreu atraso devido a desajustamento/insuficiência de recursos.	
			3º trim. 06 (trans. PA07)	12-Fev-07		30-Mar-09	777	X	X			
			4º trim. 06 (trans. PA07)	15-Mai-07		30-Mar-09	685	X	X			
			1º trim. 07 (trans. PA07)	13-Ago-07		22-Abr-09	618	X	X			
			2º trim. 07 (trans. PA07)	12-Nov-07		-		X	X			
			3º trim. 07	12-Fev-08		-		X	X			
			4º trim. 07	14-Mai-08		-		X	X			Operação estatística cancelada.
			1º trim. 08	13-Ago-08		-		X	X			
			2º trim. 08	12-Nov-08		-		X	X			

Quadro 8 - Edição de publicações, por Área Estatística, em 2008

Nº Or.	Publicação		Entidade	Período de Ref <sup>a</sup>	Data de Saída da Publicação				Suporte da Publicação			Observações
	Designação				Prevista	Previsível	Efectiva	Desvio (nº dias)	Papel	Internet	CD-Rom	
1	2		3	4	5	6	7	8	9	10	11	12
46	Inquérito aos Ganhos	GEP/MTSS	1º sem. 07	25-Fev-08		03-Mar-09	372	X	X		Atraso devido a desajustamentos/insuficiência de recursos humanos.	
			2º sem. 07	27-Ago-08		03-Mar-09	188	X	X			
47	Acidentes de Trabalho	GEP/MTSS	2005 (trans. PA07)	28-Set-07		30-Nov-08	429	X	X		Atraso devido a desajustamentos/insuficiência de recursos humanos.	
			2006	31-Out-08		30-Nov-08	30	X			Atraso devido a desajustamentos/insuficiência de recursos humanos.	
				28-Nov-08		30-Nov-08	2		X			
48	Greves	GEP/MTSS	1º trim. 07 (trans. PA07)	27-Set-07		02-Abr-08	188	X	X		Atraso devido a desajustamentos/insuficiência de recursos humanos.	
			2º trim. 07 (trans. PA07)	27-Dez-07		06-Ago-08	223	X	X		Atraso devido a desajustamentos/insuficiência de recursos.	
			3º trim. 07	30-Mai-08		03-Set-08	96	X			Atraso devido a desajustamentos/insuficiência de recursos.	
				30-Jun-08		29-Ago-08	60		X			
			4º trim. 07	30-Set-08		06-Jan-09	98	X			Atraso no envio ao GEP/MTSS da listagem de empresas de um pré-aviso de greve do mês de Dezembro.	
				31-Out-08		06-Jan-09	67		X			
			2007	31-Out-08		03-Fev-09	95	X			Atraso no envio ao GEP/MTSS da listagem de empresas de um pré-aviso de greve do mês de Dezembro.	
28-Nov-08		03-Fev-09		67		X						
49	Actividade do Serviço de Saúde, Higiene e Segurança no Trabalho	GEP/MTSS	2006	30-Mai-08	Fev. 2009		215	X			Operação estatística reformulada para os anos de 2004 a 2006. Dado que se trata de uma primeira publicação encontra-se em fase de apreciação. Não previsível a data de conclusão em função da operação ter sido sujeita a nova reformulação, prevendo-se a disponibilização global com dados de 2002/2007 no final de Fevereiro 2009.	
				30-Jun-08		27-Fev-09	242		X			
50	Quadros de Pessoal	GEP/MTSS	2006	31-Mar-08		30-Jun-08	91	X			Atraso devido a desajustamentos/insuficiência de recursos humanos.	
				31-Mar-08		15-Abr-08	15		X			

Quadro 8 - Edição de publicações, por Área Estatística, em 2008

Nº Or.	Publicação		Período de Ref <sup>a</sup>	Data de Saída da Publicação				Suporte da Publicação			Observações
	Designação	Entidade		Prevista	Previsível	Efectiva	Desvio (nº dias)	Papel	Internet	CD-Rom	
1	2	3	4	5	6	7	8	9	10	11	12
51	Balanço Social	GEP/MTSS	2006	31-Mar-08		09-Abr-08	9	X			Atraso no envio ao GEP/MTSS da correcção de informação solicitada a algumas empresas.
				30-Abr-08		09-Abr-08	-21		X		
52	Inquérito aos Salários por Profissões na Construção	GEP/MTSS	4º trim. 07	17-Mar-08		03-Mar-08	-14	X	X		
			1º trim. 08	16-Jun-08		16-Jun-08	0	X	X		
			2º trim. 08	15-Set-08		15-Ago-08	-31	X	X		
			3º trim. 08	15-Dez-08		20-Fev-09	67	X	X		Atraso na Publicação devido a desajustamentos/insuficiência de recursos humanos.
53	Inquérito Complementar à Estrutura de Ganhos	GEP/MTSS	2006	31-Dez-08	15-Jun-09		166	X	X		Por lapso, a "Data Prevista Inicial" foi indicada como sendo o ano de 2007, mas na realidade deveria ter sido indicado 2008, pois é uma operação com periodicidade quadrienal e com carácter comunitário. Atraso na Publicação devido a desajustamentos/insuficiência de recursos humanos.
<b>EDUCAÇÃO E FORMAÇÃO - Área 36</b>											
54	Recenseamento Escolar 2008/2009	GEPE/ME	2008/2009	31-Jan-08		-		X			A presente publicação deixou de ser desenvolvida pelo GEPE/ME. Os dados relativos ao início do ano são divulgados no site do GEPE/ME.
55	Estatísticas da Educação - 2007/2008	GEPE/ME	2007/2008	02-Dez-08	29-Mai-09		178	X			O atraso na divulgação, deve-se à necessidade de integração dos dados da educação com os dados da formação. A nova publicação irá denominar-se "Estatísticas da Educação e Formação".
56	Perfil do Aluno 2006/2007	GEPE/ME	2006/2007	19-Dez-08		19-Dez-08	0		X		Ao contrário do que inicialmente tinha sido previsto (2007/2008), a primeira edição do Perfil do Aluno centrou-se no ano lectivo de 2006/2007, e é apenas disponibilizada no Portal.
57	Perfil do Docente 2006/2007	GEPE/ME	2006/2007	19-Dez-08		27-Jun-08	-175	X	X		Ao contrário do que inicialmente tinha sido previsto (2007/2008), esta edição do Perfil do Docente centrou-se no ano lectivo de 2006/2007. Foi publicada em 06-Jun-08 a publicação "Perfil do Docente - 2005/2006".
58	A Modernização Tecnológica das Escolas 2007/2008	GEPE/ME	2007/2008	27-Jun-08		25-Mai-09	332	X			Publicação dependente dos dados relativos às Estatísticas da Educação 2007/2008.



Quadro 8 - Edição de publicações, por Área Estatística, em 2008

Nº Or.	Publicação		Entidade	Período de Ref <sup>a</sup>	Data de Saída da Publicação				Suporte da Publicação			Observações
	Designação				Prevista	Previsível	Efectiva	Desvio (nº dias)	Papel	Internet	CD-Rom	
1	2		3	4	5	6	7	8	9	10	11	12
59	Estatísticas do Ensino Superior - Registo Biográfico de Docentes do Ensino Superior - 2007-2008		GPEARI/MCTES	2007/2008	02-Dez-08		17-Mar-09	105		X		A actualização da data prevista deve-se à decisão do GPEARI em divulgar uma série estatística de dados dos docentes do ensino superior, de 2001 a 2007, não prevista inicialmente.
60	Estatísticas do Ensino Superior - Alunos Diplomados e Matriculados do Ensino Superior - 2007-2008		GPEARI/MCTES	2007/2008	16-Jul-08		30-Jun-08	-16		X		
61	Estatísticas do Ensino Superior		GPEARI/MCTES	1995-2006 (trans. PA07)	30-Nov-07		30-Jan-08	61	X			Atraso na disponibilização do suporte informático que permitisse o tratamento das séries cronológicas.
				1997-2008	15-Dez-08		30-Jun-08	-168		X		
<b>CULTURA, DESPORTO E LAZER - Área 37</b>												
62	Estatísticas da Cultura, Desporto e Recreio 2006 (transitou data do site do PA07)		INE	2006	08-Jan-08		28-Mar-08	80	X			Atraso na elaboração e edição do conteúdo da publicação.
					04-Dez-07		22-Fev-08	80		X		
<b>SAÚDE E INCAPACIDADES - Área 38</b>												
63	Estatísticas da Saúde 2007		SREA	2007	28-Nov-08		30-Out-08	-29	X			
					28-Nov-08		27-Out-08	-32		X		
64	Estatísticas da Saúde da Região Autónoma da Madeira		DREM	2006	28-Nov-08	13-Fev-09		77	X	X		Sobrecarga de trabalho dos técnicos da DREM.
65	Centros de Saúde e Hospitais - Recursos e Produção do SNS		DGS/MS	2006 (trans. PA07)	31-Dez-07		25-Jan-08	25		X		Atraso resultante da falta de recursos humanos.
				2007	15-Dez-08		31-Dez-08	16		X		
66	Elementos estatísticos / Saúde		DGS/MS	2005 (trans. PA07)	30-Set-07		25-Jan-08	117		X		Atraso resultante da falta de recursos humanos.
				2006	15-Nov-08		30-Dez-08	45		X		
67	Portugal Saúde		DGS/MS	2005 (trans. PA07)	31-Out-07		12-Jun-08	225		X		Atraso resultante da falta de recursos humanos.
				2006	15-Dez-08		-			X		A edição desta publicação foi interrompida. A última edição foi a referente ao ano 2005.
68	O Risco de Morrer em Portugal		DGS/MS	2006	31-Out-08	31-Mar-09		151		X		Os dados de óbitos por causas de morte apenas estão disponíveis desde 30-06-2008, estando a produção dos quadros de resultados actualmente em curso, com deadline previsto para 31-Mar-09.

Quadro 8 - Edição de publicações, por Área Estatística, em 2008

Nº Or.	Publicação		Entidade	Período de Ref <sup>a</sup>	Data de Saída da Publicação				Suporte da Publicação			Observações
	Designação				Prevista	Previsível	Efectiva	Desvio (nº dias)	Papel	Internet	CD-Rom	
1	2		3	4	5	6	7	8	9	10	11	12
69	Doenças de Declaração Obrigatória		DGS/MS	2003-2007	31-Jul-08		14-Out-08	75		X		Atraso resultante da falta de recursos humanos. Esta publicação refere-se ao período 2003-2007 e não a 2002-2006 como por lapso consta no PA 2008.
70	Inquérito Nacional de Saúde 2005/2006 (transitou do PA07)		INE / INSA	2005/2006	21-Mai-07		13-Mai-09	723	X			Foi acordado com o INSA, o INE assumir a composição e edição da publicação, para a sua rápida disponibilização no Portal (13-Mai-09), oportunamente será equacionado calendário para a impressão em papel (1ª previsão Julho 2009).
					29-Mai-08	Jul-09		428		X		
<b>JUSTIÇA - Área 40</b>												
71	Estatísticas da Justiça 2006-2007		DGPJ/MJ	2006-2007	31-Dez-08		31-Dez-08	0	X			
<b>SISTEMA DE INDICADORES SOCIAIS - Área 42</b>												
72	Indicadores Sociais (transitou do PA07)		INE	2006	03-Mar-08		02-Abr-08	30	X			Atraso na elaboração de conteúdo e na edição da publicação.
					11-Dez-07		12-Fev-08	63		X		
<b>TERRITÓRIO - Área 45</b>												
73	Grande Área Metropolitana do Porto 2006 (transitou do PA07)		INE	2006	26-Fev-07		20-Mar-08	388	X			Desenvolvimento desta brochura sem enquadramento formal de articulação interinstitucional. Neste contexto, houve alteração de prioridades com significado no atraso da edição e composição da brochura.
<b>AMBIENTE - Área 46</b>												
74	Estatísticas do Ambiente		INE	2006	14-Jan-08		11-Jan-08	-3	X			
					2007	29-Dez-08		30-Dez-08	1	X		
						18-Dez-08		19-Dez-08	1		X	
<b>CONTAS NACIONAIS - Área 50</b>												
75	Contas Económicas da Agricultura		INE	2006 (Def.) 2007 (2ª est.)	14-Mar-08		05-Mar-08	-9		X		

Quadro 8 - Edição de publicações, por Área Estatística, em 2008

Nº Or.	Publicação	Entidade	Período de Ref <sup>a</sup>	Data de Saída da Publicação				Suporte da Publicação			Observações
	Designação			Prevista	Previsível	Efectiva	Desvio (nº dias)	Papel	Internet	CD-Rom	
1	2	3	4	5	6	7	8	9	10	11	12
<b>CONJUNTURA ECONÓMICA E PREÇOS - Área 51</b>											
76	Índice de Preços no Consumidor (Base 2002=100)	INE	Dez-07	15-Jan-08		16-Jan-08	1		X		
			Jan-08	15-Fev-08		15-Fev-08	0		X		
			Fev-08	18-Mar-08		14-Mar-08	-4		X		
			Mar-08	14-Abr-08		14-Abr-08	0		X		
			Abr-08	15-Mai-08		15-Mai-08	0		X		
			Mai-08	16-Jun-08		16-Jun-08	0		X		
			Jun-08	14-Jul-08		14-Jul-08	0		X		
			Jul-08	14-Ago-08		14-Ago-08	0		X		
			Ago-08	12-Set-08		12-Set-08	0		X		
			Set-08	14-Out-08		14-Out-08	0		X		
			Out-08	14-Nov-08		14-Nov-08	0		X		
			Nov-08	16-Dez-08		16-Dez-08	0		X		
77	Síntese Económica de Conjuntura	INE	Dez-07	18-Jan-08		18-Jan-08	0		X		
			Jan-08	20-Fev-08		20-Fev-08	0		X		
			Fev-08	19-Mar-08		19-Mar-08	0		X		
			Mar-08	17-Abr-08		17-Abr-08	0		X		
			Abr-08	20-Mai-08		20-Mai-08	0		X		
			Mai-08	20-Jun-08		20-Jun-08	0		X		
			Jun-08	17-Jul-08		17-Jul-08	0		X		
			Jul-08	20-Ago-08		20-Ago-08	0		X		
			Ago-08	17-Set-08		17-Set-08	0		X		
			Set-08	17-Out-08		17-Out-08	0		X		

Quadro 8 - Edição de publicações, por Área Estatística, em 2008

Nº Or.	Publicação		Entidade	Período de Ref <sup>a</sup>	Data de Saída da Publicação				Suporte da Publicação			Observações
	Designação				Prevista	Previsível	Efectiva	Desvio (nº dias)	Papel	Internet	CD-Rom	
1	2		3	4	5	6	7	8	9	10	11	12
				Out-08	19-Nov-08		19-Nov-08	0		X		
				Nov-08	19-Dez-08		19-Dez-08	0		X		
78	Índice de Preços no Consumidor		DREM	Dez-07	16-Jan-08		15-Jan-08	-1	X	X		
				2007	21-Jan-08		18-Jan-08	-3	X	X		
				Jan-08	18-Fev-08		15-Fev-08	-3	X	X		
				Fev-08	17-Mar-08		14-Mar-08	-3	X	X		
				Mar-08	16-Abr-08		14-Abr-08	-2	X	X		
				Abr-08	16-Mai-08		15-Mai-08	-1	X	X		
				Mai-08	16-Jun-08		16-Jun-08	0	X	X		
				Jun-08	16-Jul-08		14-Jul-08	-2	X	X		
				Jul-08	18-Ago-08		14-Ago-08	-4	X	X		
				Ago-08	16-Set-08		12-Set-08	-4	X	X		
				Set-08	16-Out-08		14-Out-08	-2	X	X		
				Out-08	17-Nov-08		14-Nov-08	-3	X	X		
				Nov-08	16-Dez-08		16-Dez-08	0	X	X		
79	Índice de Preços no Consumidor		SREA	Dez-07	22-Jan-08		22-Jan-08	0	X	X		
				Jan-08	22-Fev-08		22-Fev-08	0	X	X		
				Fev-08	24-Mar-08		24-Mar-08	0	X	X		
				Mar-08	21-Abr-08		14-Abr-08	-7	X	X		
				Abr-08	23-Mai-08		21-Mai-08	-2	X	X		
				Mai-08	24-Jun-08		13-Jun-08	-11	X	X		
				Jun-08	21-Jul-08		14-Jul-08	-7	X	X		
				Jul-08	22-Ago-08		14-Ago-08	-8	X	X		

Quadro 8 - Edição de publicações, por Área Estatística, em 2008

Nº Or.	Publicação		Período de Ref <sup>a</sup>	Data de Saída da Publicação				Suporte da Publicação			Observações
	Designação	Entidade		Prevista	Previsível	Efectiva	Desvio (nº dias)	Papel	Internet	CD-Rom	
1	2	3	4	5	6	7	8	9	10	11	12
			Ago-08	19-Set-08		12-Set-08	-7	X	X		
			Set-08	21-Out-08		21-Out-08	0	X	X		
			Out-08	21-Nov-08		21-Nov-08	0	X	X		
			Nov-08	23-Dez-08		23-Dez-08	0	X	X		
<b>EMPRESAS - Área 52</b>											
80	Empresas em Portugal	INE	2006	13-Ago-08		21-Jul-08	-23	X			
				06-Ago-08		25-Jul-08	-12		X		
81	Estudo da Demografia das Empresas e Estabelecimentos e da Mobilidade dos Trabalhadores	GEP/MTSS	2006 (trabalhadores)	29-Ago-08		05-Jan-09	129	X	X		Atraso na disponibilização de dados dos Quadros de Pessoal.
			2006 (empresas e estabelecim.)	31-Jul-08		05-Jan-09	158	X	X		Atraso na disponibilização de dados dos Quadros de Pessoal.
82	A Actividade Económica 2006	INE	2006	06-Mar-08		29-Abr-08	54	X			Elevada concentração de trabalhos no último trimestre do ano (nomeadamente a edição do Anuário Estatístico de Portugal e de 5 Anuários Regionais).
				14-Fev-08		02-Fev-09	354		X		Com a entrada em funcionamento do Portal de Estatísticas Oficiais, ficou por definir a forma de disponibilizar as publicações do tipo "brochura", pois face às suas características mais promocionais não era ainda consensual a sua disponibilização junto às restantes publicações. Esta situação só foi retomada em Janeiro de 2009, iniciando a sua disponibilização pelos títulos mais recentes, com actualização retrospectivas às edições anteriores.
<b>SECTOR MONETÁRIO E FINANCEIRO - Área 53</b>											
	Estatísticas Monetárias e Financeiras 2006 (transitou do PA07)	INE	2006	07-Nov-07		16-Mai-08	191		X		Atraso devido a reformulação no âmbito da integração de informação fiscal, recebida através da Informação Empresarial Simplificada. Atraso na entrega dos originais. Necessidade de revisão extraordinária de provas.

Quadro 8 - Edição de publicações, por Área Estatística, em 2008

Nº Or.	Publicação		Entidade	Período de Ref <sup>a</sup>	Data de Saída da Publicação				Suporte da Publicação			Observações
	Designação				Prevista	Previsível	Efectiva	Desvio (nº dias)	Papel	Internet	CD-Rom	
1	2		3	4	5	6	7	8	9	10	11	12
<b>COMÉRCIO INTERNACIONAL DE BENS - Área 57</b>												
83	Comércio Externo		SREA	2004 (trans. PA07)	30-Jan-06	Não indicada		1066	X			Informação ainda não disponibilizada pelo INE.
				2005 (trans. PA07)	15-Jan-07	Não indicada		716		X		
				2006	31-Mar-08	Não indicada		275	X			
<b>AGRICULTURA E FLORESTA - Área 60</b>												
84	Estatísticas da Agricultura e Pesca da RAM		DREM	2006	27-Jun-08		09-Jul-08	12	X	X		Ligeiro atraso na recepção da informação administrativa que é integrada na publicação.
85	Agricultura 2008		SREA	Nov-07	14-Jan-08		14-Jan-08	0		X		
				Dez-07	14-Fev-08		14-Fev-08	0		X		
				Jan-08	17-Mar-08		17-Mar-08	0		X		
				Fev-08	14-Abr-08		14-Abr-08	0		X		
				Mar-08	15-Mai-08		15-Mai-08	0		X		
				Abr-08	16-Jun-08		16-Jun-08	0		X		
				Mai-08	15-Jul-08		15-Jul-08	0		X		
				Jun-08	14-Ago-08		14-Ago-08	0		X		
				Jul-08	15-Set-08		15-Set-08	0		X		
				Ago-08	15-Out-08		13-Out-08	-2		X		
				Set-08	14-Nov-08		12-Nov-08	-2		X		
				Out-08	15-Dez-08		16-Dez-08	1		X		
				4º trim. 07	29-Fev-08		15-Fev-08	-14	X			
				1º trim. 08	30-Mai-08		30-Mai-08	0	X			
2º trim. 08	29-Ago-08		22-Set-08	24	X							
3º trim. 08	02-Dez-08		13-Nov-08	-19	X							

Quadro 8 - Edição de publicações, por Área Estatística, em 2008

Nº Or.	Publicação	Entidade	Período de Ref <sup>a</sup>	Data de Saída da Publicação				Suporte da Publicação			Observações
	Designação			Prevista	Previsível	Efectiva	Desvio (nº dias)	Papel	Internet	CD-Rom	
1	2	3	4	5	6	7	8	9	10	11	12
86	Estatísticas Agrícolas 2007	INE	2007	05-Ago-08		29-Jul-08	-7	X			
				29-Jul-08		25-Jul-08	-4		X		
87	Boletim Mensal de Agricultura, Pescas e Agro-Indústria	INE	Jan-08	22-Jan-08		23-Jan-08	1		X		
			Fev-08	22-Fev-08		22-Fev-08	0		X		
			Mar-08	24-Mar-08		24-Mar-08	0		X		
			Abr-08	21-Abr-08		21-Abr-08	0		X		
			Mai-08	23-Mai-08		23-Mai-08	0		X		
			Jun-08	24-Jun-08		24-Jun-08	0		X		
			Jul-08	21-Jul-08		21-Jul-08	0		X		
			Ago-08	22-Ago-08		20-Ago-08	-2		X		
			Set-08	19-Set-08		19-Set-08	0		X		
			Out-08	21-Out-08		21-Out-08	0		X		
Nov-08	21-Nov-08		21-Nov-08	0		X					
Dez-08	23-Dez-08		23-Dez-08	0		X					
<b>PESCAS - Área 61</b>											
88	Estatísticas Mensais da Pesca	DGPA/MADRP	Out-07 (trans. PA07)	31-Dez-07		02-Jan-08	2		X		
			Nov-07	29-Jan-08		31-Jan-08	2		X		
			Dez-07	29-Fev-08		29-Fev-08	0		X		
			Jan-08	31-Mar-08		01-Abr-08	1		X		
			Fev-08	29-Abr-08		30-Abr-08	1		X		
			Mar-08	30-Mai-08		30-Mai-08	0		X		
			Abr-08	30-Jun-08		30-Jun-08	0		X		
			Mai-08	30-Jul-08		31-Jul-08	1		X		

Quadro 8 - Edição de publicações, por Área Estatística, em 2008

Nº Or.	Publicação		Entidade	Período de Ref <sup>a</sup>	Data de Saída da Publicação				Suporte da Publicação			Observações
	Designação				Prevista	Previsível	Efectiva	Desvio (nº dias)	Papel	Internet	CD-Rom	
1	2		3	4	5	6	7	8	9	10	11	12
				Jun-08	29-Ago-08		29-Ago-08	0		X		
				Jul-08	29-Set-08		30-Set-08	1		X		
				Ago-08	30-Out-08		31-Out-08	1		X		
				Set-08	02-Dez-08		28-Nov-08	-4		X		
				Out-08	30-Dez-08		31-Dez-08	1		X		
89	Pescas 2008		SREA	Nov-07	14-Jan-08		14-Jan-08	0		X		
				Dez-07	14-Fev-08		14-Fev-08	0		X		
				Jan-08	17-Mar-08		17-Mar-08	0		X		
				Fev-08	14-Abr-08		14-Abr-08	0		X		
				Mar-08	15-Mai-08		15-Mai-08	0		X		
				Abr-08	16-Jun-08		16-Jun-08	0		X		
				Mai-08	15-Jul-08		15-Jul-08	0		X		
				Jun-08	14-Ago-08		14-Ago-08	0		X		
				Jul-08	15-Set-08		15-Set-08	0		X		
				Ago-08	15-Out-08		17-Set-08	-28		X		
				Set-08	14-Nov-08		13-Out-08	-32		X		
				Out-08	15-Dez-08		07-Nov-08	-38		X		
				4º trim. 07	29-Fev-08		15-Fev-08	-14	X			
				1º trim. 08	30-Mai-08		30-Mai-08	0	X			
				2º trim. 08	30-Jul-08		28-Jul-08	-2	X			
				3º trim. 08	02-Dez-08		14-Nov-08	-18	X			
90	Datapescas		DGPA/MADRP	4º trim. 07	29-Fev-08		03-Mar-08	3	X	X		
				1º trim. 08	30-Mai-08		28-Mai-08	-2	X	X		



Quadro 8 - Edição de publicações, por Área Estatística, em 2008

Nº Or.	Publicação		Período de Ref <sup>a</sup>	Data de Saída da Publicação				Suporte da Publicação			Observações
	Designação	Entidade		Prevista	Previsível	Efectiva	Desvio (nº dias)	Papel	Internet	CD-Rom	
1	2	3	4	5	6	7	8	9	10	11	12
			2º trim. 08	29-Ago-08		27-Ago-08	-2	X	X		
			3º trim. 08	02-Dez-08		12-Nov-08	-20	X	X		
91	Recursos da Pesca	DGPA/MADRP	2007	01-Set-08		22-Ago-08	-10		X		
92	Estatísticas da Pesca 2007	INE / DGPA/MADRP	2007	22-Jul-08		11-Jul-08	-11	X			
				15-Jul-08		04-Jul-08	-11		X		
<b>INDÚSTRIA E ENERGIA - Área 65</b>											
93	Informação Energia 2006	DGEG/MEI	2006	30-Dez-08		-		X			Abandonada a publicação por decisão superior.
94	Boletim de Minas	DGEG/MEI	2006	30-Jul-08		-		X			Os dados referem-se a 2006 (anual) e não só ao 2º semestre. Disponível só online.
				30-Jul-08		18-Jul-08	-12		X		
			2007	30-Dez-08		08-Jan-09	9	X			
				30-Dez-08		15-Jan-09	16		X		
95	Indústria Extractiva	DGEG/MEI	2007	30-Set-08		30-Set-08	0		X		
96	Estatísticas Rápidas de Energias Renováveis	DGEG/MEI	Out-07 (trans. PA07)	17-Dez-07		11-Jan-08	25		X		
			Nov-07	29-Jan-08		30-Jan-08	1		X		
			Dez-07	29-Fev-08		29-Fev-08	0		X		
			Jan-08	31-Mar-08		31-Mar-08	0		X		
			Fev-08	29-Abr-08		17-Abr-08	-12		X		
			Mar-08	30-Mai-08		27-Mai-08	-3		X		
			Abr-08	30-Jun-08		20-Jun-08	-10		X		
			Mai-08	30-Jul-08		18-Jul-08	-12		X		
			Jun-08	29-Ago-08		20-Ago-08	-9		X		
Jul-08	29-Set-08		30-Set-08	1		X					

Quadro 8 - Edição de publicações, por Área Estatística, em 2008

Nº Or.	Publicação	Entidade	Período de Refª	Data de Saída da Publicação				Suporte da Publicação			Observações
	Designação			Prevista	Previsível	Efectiva	Desvio (nº dias)	Papel	Internet	CD-Rom	
1	2	3	4	5	6	7	8	9	10	11	12
			Ago-08	30-Out-08		27-Out-08	-3		X		
			Set-08	02-Dez-08		25-Nov-08	-7		X		
			Out-08	30-Dez-08		19-Dez-08	-11		X		
97	Estatísticas Rápidas de Petróleo, Gás Natural e Carvão	DGEG/MEI	Nov-07	29-Jan-08		06-Mar-08	37		X		Atraso no envio de dados de alguns operadores relevantes.
			Dez-07	29-Fev-08		13-Mar-08	13		X		
			Jan-08	31-Mar-08		09-Mai-08	39		X		Atraso no envio de dados de alguns operadores relevantes. Falta de recursos humanos.
			Fev-08	29-Abr-08		09-Jun-08	41		X		Fev/Mar conjunto por atraso no envio de informação.
			Mar-08	30-Mai-08		09-Jun-08	10		X		
			Abr-08	30-Jun-08		30-Jun-08	0		X		
			Mai-08	30-Jul-08		30-Jul-08	0		X		
			Jun-08	29-Ago-08		19-Set-08	21		X		
			Jul-08	29-Set-08		29-Out-08	30		X		Atraso no envio de dados de alguns operadores relevantes. Falta de recursos humanos.
			Ago-08	30-Out-08		24-Nov-08	25		X		
			Set-08	02-Dez-08		05-Dez-08	3		X		
			Out-08	30-Dez-08		18-Dez-08	-12		X		
98	Estatísticas da Produção Industrial (transitou do PA07)	INE	2006	10-Dez-07		16-Mai-08	158		X		Atraso na entrega dos originais. Necessidade de revisão extraordinária de provas.
<b>CONSTRUÇÃO E HABITAÇÃO - Área 66</b>											
99	Estatísticas da Construção e Habitação da RAM 2007	DREM	2007	15-Set-08		03-Set-08	-12	X	X		
100	Estatísticas da Construção e Habitação 2007	INE	2007	04-Ago-08		25-Jul-08	-10	X			
				28-Jul-08		04-Ago-08	7		X		

Quadro 8 - Edição de publicações, por Área Estatística, em 2008

Nº Or.	Publicação	Entidade	Período de Ref <sup>a</sup>	Data de Saída da Publicação				Suporte da Publicação			Observações
	Designação			Prevista	Previsível	Efectiva	Desvio (nº dias)	Papel	Internet	CD-Rom	
1	2	3	4	5	6	7	8	9	10	11	12
<b>COMÉRCIO INTERNO - Área 70</b>											
101	Estabelecimentos Comerciais 2006 - Unidades Dimensão Relevante (transitou do PA07)	INE	2006	07-Set-07		19-Mar-08	194		X		Atraso na recepção das respostas de grandes empresas relevantes para o fecho do inquérito.
<b>TRANSPORTES - Área 71</b>											
102	Transportes 2007	SREA	2007	31-Mar-08		26-Jun-08	87	X	X		Atraso na recepção de informação de base.
103	Estatísticas dos Transportes da RAM	DREM	2007	30-Mai-08		06-Jun-08	7	X	X		Recursos humanos insuficientes na tarefa de verificação da publicação.
104	Estatísticas dos Transportes 2006 (transitou do PA07)	INE	2006	09-Out-07		24-Jan-08	107		X		Atraso na elaboração e edição do conteúdo.
105	Estatísticas dos Transportes 2007	INE	2007	10-Nov-08		14-Out-08	-27		X		
<b>COMUNICAÇÕES - Área 72</b>											
106	Estatísticas das Comunicações 2006 (transitou do PA07)	INE	2006	04-Out-07		04-Fev-08	123		X		Atraso decorrente do alargamento do prazo de resposta à Informação Empresarial Simplificada (IES).
<b>TURISMO - Área 73</b>											
107	Estatísticas do Turismo 2007	INE	2007	23-Jul-08		13-Ago-08	21	X			Ocorreu um atraso de dois dias na finalização da publicação e a fase de aprovação final da publicação foi mais prolongada do que o habitual, face à convergência de trabalhos em simultâneo.
				16-Jul-08		06-Ago-08	21		X		
108	Turismo 2008	SREA	Nov-07	14-Jan-08		14-Jan-08	0		X		
			Dez-07	14-Fev-08		14-Fev-08	0		X		
			Jan-08	17-Mar-08		17-Mar-08	0		X		
			Fev-08	14-Abr-08		14-Abr-08	0		X		
			Mar-08	15-Mai-08		15-Mai-08	0		X		
			Abr-08	16-Jun-08		16-Jun-08	0		X		
			Mai-08	15-Jul-08		15-Jul-08	0		X		
Jun-08	14-Ago-08		14-Ago-08	0		X					

Quadro 8 - Edição de publicações, por Área Estatística, em 2008

Nº Or.	Publicação		Período de Ref <sup>a</sup>	Data de Saída da Publicação				Suporte da Publicação			Observações
	Designação	Entidade		Prevista	Previsível	Efectiva	Desvio (nº dias)	Papel	Internet	CD-Rom	
1	2	3	4	5	6	7	8	9	10	11	12
			Jul-08	15-Set-08		15-Set-08	0		X		
			Ago-08	15-Out-08		15-Out-08	0		X		
			Set-08	14-Nov-08		14-Nov-08	0		X		
			Out-08	15-Dez-08		15-Dez-08	0		X		
			4º trim. 07	29-Fev-08		28-Mar-08	28	X			
			1º trim. 08	30-Mai-08		18-Jun-08	19	X			
			2º trim. 08	29-Ago-08		06-Out-08	38	X			Atraso devido ao envio tardio de informação ao SREA, por parte de alguns estabelecimentos do Turismo Espaço Rural.
			3º trim. 08	02-Dez-08		02-Dez-08	0	X			
109	Estatísticas do Turismo da RAM - Resultados Definitivos	DREM	2007	30-Jun-08		09-Jul-08	9	X	X		Atraso na colagem da publicação realizada na gráfica.
110	Estatísticas do Turismo da RAM - Resultados Provisórios	DREM	Set-07	14-Jan-08		11-Jan-08	-3	X	X		
			Out-07	13-Fev-08		13-Fev-08	0	X			
				13-Fev-08		12-Fev-08	-1		X		
			Nov-07	14-Mar-08		12-Mar-08	-2	X	X		
			Dez-07	14-Abr-08		11-Abr-08	-3	X			
				14-Abr-08		14-Abr-08	0		X		
			Jan-08	15-Mai-08		20-Mai-08	5	X	X		A publicação sofreu uma ligeira remodelação.
			Fev-08	13-Jun-08		18-Jun-08	5	X			Recursos humanos insuficientes na semana em causa, devido a formação.
				13-Jun-08		17-Jun-08	4		X		
			Mar-08	14-Jul-08		14-Jul-08	0	X	X		
			Abr-08	13-Ago-08		14-Ago-08	1	X	X		
Mai-08	15-Set-08		17-Set-08	2	X						

Quadro 8 - Edição de publicações, por Área Estatística, em 2008

Nº Or.	Publicação		Entidade	Período de Ref <sup>a</sup>	Data de Saída da Publicação				Suporte da Publicação			Observações
	Designação				Prevista	Previsível	Efectiva	Desvio (nº dias)	Papel	Internet	CD-Rom	
1	2		3	4	5	6	7	8	9	10	11	12
					15-Set-08		17-Set-08	2		X		
				Jun-08	13-Out-08		16-Out-08	3	X			
					13-Out-08		15-Out-08	2		X		
				Jul-08	13-Nov-08		19-Nov-08	6	X			
					13-Nov-08		18-Nov-08	5		X		
				Ago-08	15-Dez-08		18-Dez-08	3	X			
					15-Dez-08		16-Dez-08	1		X		
111	Turismo em 2007		TP/MEI	2007	20-Nov-08		21-Dez-08	31	X			O atraso previsto para esta publicação deve-se à adopção e aplicação de uma nova linha gráfica.
112	Turismo Nacional		TP/MEI	2006/2007	17-Out-08		-			X		Não se realizou. Em 2008 foi necessário fazer uma reafecção dos recursos para a aplicação da nova linha gráfica, pelo que esta publicação foi descontinuada.
113	Informação Mensal		TP/MEI	Nov-07	24-Jan-08		22-Jan-08	-2		X		
				Dez-07	25-Fev-08		22-Fev-08	-3		X		
				Jan-08	26-Mar-08		22-Abr-08	27		X		O atraso previsto para esta publicação deve-se à adopção e aplicação de uma nova linha gráfica.
				Fev-08	24-Abr-08		22-Abr-08	-2		X		
				Mar-08	26-Mai-08		26-Mai-08	0		X		
				Abr-08	24-Jun-08		24-Jun-08	0		X		
				Mai-08	25-Jul-08		25-Jul-08	0		X		
				Jun-08	25-Ago-08		25-Ago-08	0		X		
				Jul-08	24-Set-08		22-Set-08	-2		X		
				Ago-08	27-Out-08		27-Out-08	0		X		
				Set-08	24-Nov-08		24-Nov-08	0		X		

Quadro 8 - Edição de publicações, por Área Estatística, em 2008

Nº Or.	Publicação		Entidade	Período de Refª	Data de Saída da Publicação				Suporte da Publicação			Observações
	Designação				Prevista	Previsível	Efectiva	Desvio (nº dias)	Papel	Internet	CD-Rom	
1	2		3	4	5	6	7	8	9	10	11	12
114	Os números do Turismo em quadros		TP/MEI	Out-08	26-Dez-08		26-Dez-08	0		X		
				Nov-07	14-Jan-08		14-Jan-08	0		X		
				Dez-07	14-Fev-08		14-Fev-08	0		X		
				Jan-08	17-Mar-08		17-Mar-08	0		X		
				Fev-08	14-Abr-08		14-Abr-08	0		X		
				Mar-08	15-Mai-08		15-Mai-08	0		X		
				Abr-08	16-Jun-08		16-Jun-08	0		X		
				Mai-08	15-Jul-08		15-Jul-08	0		X		
				Jun-08	14-Ago-08		14-Ago-08	0		X		
				Jul-08	15-Set-08		15-Set-08	0		X		
				Ago-08	15-Out-08		15-Out-08	0		X		
				Set-08	14-Nov-08		14-Nov-08	0		X		
Out-08	15-Dez-08		15-Dez-08	0		X						
115	Análise dos Mercados		TP/MEI	2007/2008	15-Jan-08		15-Jan-08	0		X		Espanha
					30-Jan-08		30-Jan-08	0		X		Itália
					15-Fev-08		15-Fev-08	0		X		Alemanha
					29-Fev-08		29-Fev-08	0		X		Rússia
					17-Mar-08		22-Abr-08	36		X		O atraso previsto para esta publicação (mercado da República Checa) deve-se à adopção e aplicação de uma nova linha gráfica.
					31-Mar-08		22-Abr-08	22		X		O atraso previsto para esta publicação (mercado da Hungria) deve-se à adopção e aplicação de uma nova linha gráfica.

Quadro 8 - Edição de publicações, por Área Estatística, em 2008

Nº Or.	Publicação		Entidade	Período de Ref <sup>a</sup>	Data de Saída da Publicação				Suporte da Publicação			Observações
	Designação				Prevista	Previsível	Efectiva	Desvio (nº dias)	Papel	Internet	CD-Rom	
1	2		3	4	5	6	7	8	9	10	11	12
					15-Abr-08		25-Jul-08	101		X		O atraso deveu-se ao facto de se ter adoptado e aplicado uma nova linha gráfica, o que implicou que os documentos tivessem de ser alterados e adaptados.
					30-Abr-08		25-Jul-08	86		X		
					15-Mai-08		29-Ago-08	106		X		
					30-Mai-08		15-Set-08	108		X		
					16-Jun-08		29-Set-08	105		X		
					30-Jun-08		13-Out-08	105		X		
					15-Jul-08		27-Out-08	104		X		
					30-Jul-08		03-Nov-08	96		X		
					18-Ago-08		17-Nov-08	91		X		
					01-Set-08		24-Nov-08	84		X		
					15-Set-08		05-Dez-08	81		X		
					30-Set-08		15-Dez-08	76		X		
					15-Out-08		15-Out-08	0		X		
					30-Out-08		30-Out-08	0		X		
					15-Nov-08		15-Nov-08	0		X		
					30-Nov-08		30-Nov-08	0		X		
					15-Dez-08		15-Dez-08	0		X		
					30-Dez-08		30-Dez-08	0		X		
116	Proveitos e Custos nos Estabelecimentos Hoteleiros - 2007		TP/MEI	2007	14-Jul-08		-			X		Esta publicação foi descontinuada e a informação disponibilizada por esta via passou a ser integrada na publicação "O Turismo em...".
117	As Termas em Portugal		TP/MEI	2007	30-Set-08		30-Jan-09	122		X		O atraso desta publicação deveu-se à adopção e aplicação de uma nova linha gráfica.

Quadro 8 - Edição de publicações, por Área Estatística, em 2008

Nº Or.	Publicação	Entidade	Período de Ref <sup>a</sup>	Data de Saída da Publicação				Suporte da Publicação			Observações
	Designação			Prevista	Previsível	Efectiva	Desvio (nº dias)	Papel	Internet	CD-Rom	
1	2	3	4	5	6	7	8	9	10	11	12
<b>SERVIÇOS ESPECIALIZADOS - Área 74</b>											
118	Estatísticas dos Serviços Prestados às Empresas 2006 (transitou do PA07)	INE	2006	29-Out-07		-			X		Publicação suspensa. Os dados de 2006 foram divulgados na publicação reformulada (referente ao período 2004-2007, divulgada em 17-Dez-08).
<b>CIÊNCIA E TECNOLOGIA - Área 80</b>											
119	Números-Chave em Ciência, Tecnologia e Ensino Superior	GPEAR/MCTES	-	31-Jul-08		28-Dez-08	150		X		A publicação foi concluída no prazo (31-Jul-08) mas o atraso na sua saída deveu-se ao facto de se ter optado pela preparação de uma versão bilingue para o site.
<b>SOCIEDADE DA INFORMAÇÃO - Área 81</b>											
120	Sociedade da Informação em Portugal	UMIC/MCTES (GT do CSE)	2008	13-Dez-08		30-Dez-08	17	X	X		A SIP 2008 começou a ser actualizada a 30 de Dezembro com o capítulo relativo a "Administração Pública Electrónica". Os restantes capítulos foram actualizados a 9 de Fevereiro de 2009. Os atrasos devem-se ao facto de se ter como objectivo melhorar a qualidade da apresentação dos dados a actualizar, i.e. os relativos a comércio electrónico e benchmarking em linha com a definição de comércio electrónico adoptada pelo Eurostat em Outubro de 2008, similar à da OCDE. A SIP é uma publicação em actualização permanente de acordo com a disponibilidade de dados e desenvolvimentos na sua apresentação i.e 1) os dados sobre comunicações electrónicas serão no mês de Março de 2009 actualizados dado a ANACOM ter já disponibilizado os dados referentes ao 4ºT de 2008; 2) o capítulo "As TIC e os Estabelecimentos Hoteleiros" será incluído assim que concluído, já que os dados foram disponibilizados a 27 de Fevereiro de 2009.
<b>METAINFORMAÇÃO ESTATÍSTICA - Área 22</b>											
121	Nomenclatura Combinada	INE	2009	26-Nov-08		03-Dez-08	7	X			
122	Índice Alfabético - Classificação Portuguesa de Actividades Económicas - Rev. 3 (transitou do PA07)	INE	-	11-Dez-07		13-Mar-08	93		X		Atraso na preparação da informação de base.



Quadro 8 - Edição de publicações, por Área Estatística, em 2008

Nº Or.	Publicação	Entidade	Período de Ref <sup>a</sup>	Data de Saída da Publicação				Suporte da Publicação			Observações
	Designação			Prevista	Previsível	Efectiva	Desvio (nº dias)	Papel	Internet	CD-Rom	
1	2	3	4	5	6	7	8	9	10	11	12

OUTRAS PUBLICAÇÕES											
123	Relatório de Actividades do INE e das Outras Entidades Intervenientes na Produção Estatística Nacional 2007	INE	2007	18-Ago-08		20-Ago-08	2	X			
124	Relatório e Contas de 2007	INE	2007	06-Mai-08		26-Mai-08	20	X			
125	Plano de Actividades do INE e das Outras Entidades Intervenientes na Produção Estatística Nacional 2008	INE	2008	23-Jan-08		24-Jan-08	1	X			
126	O Instituto Nacional de Estatística 2008	INE	2008	21-Fev-08		09-Mai-08	78	X			Atraso na composição do documento.
127	Os Compromissos INE (A Carta da Qualidade)	INE	-	19-Mar-08	Jun-09		468	X			Foi decidido que esta publicação será editada em 2009.

## METODOLOGIA DE CÁLCULO DO CUSTO TOTAL DA PRODUÇÃO ESTATÍSTICA NACIONAL

---

O custo total da produção estatística nacional resulta do somatório dos custos da actividade estatística do INE e de outras Entidades Intervenientes na Produção Estatística Nacional.

O custo da actividade estatística do INE foi calculado numa óptica económica, de acordo com a metodologia que se descreve:

a) **Custos directos ou directamente imputáveis às actividades estatísticas/missão**, tais como: remunerações (imputadas com base no tempo de trabalho afecto a cada actividade), questionários, material diverso, honorários (entrevistadores e outros), deslocações e estadas, ajudas de custo, correios e subcontratos.

Para cada actividade podem concorrer mais do que uma Unidade Orgânica. Em regra, para cada actividade estatística foram contabilizadas, como concorrendo de forma directa, a Unidade Orgânica responsável pela operação, o Departamento de Recolha de Informação e o Departamento de Metodologia e de Sistemas de Informação (na parte que respeita à selecção das amostras e ao desenvolvimento de aplicações específicas a cada operação).

b) **Custos das actividades não estatísticas das Unidades Orgânicas de produção/missão**, tais como: custos indirectos (os quais não são possíveis de imputação a qualquer actividade) e custos imputados a actividades de apoio à produção/missão. Estes custos são imputados às actividades estatísticas dessas Unidades Orgânicas na proporção dos custos directos destas.

c) **Custos das actividades não estatísticas das Unidades Orgânicas de apoio à produção/missão**. Representam os custos das Unidades Orgânicas de apoio à produção/missão, os quais ocorrem por serem necessários à realização das actividades estatísticas. Para contabilizar a totalidade dos custos provocados por cada actividade estatística, distribui-se a totalidade dos custos das actividades não estatísticas das Unidades Orgânicas de apoio à produção/missão (incluindo os custos indirectos), pelas actividades estatísticas. Esta imputação foi feita através de uma distribuição proporcional destes custos.

O cálculo do custo de cada operação estatística é, assim, apurado do seguinte modo:

$$CP = [CD + CUP + CUA]$$

onde:

CP corresponde aos custos globais de produção de uma determinada operação estatística;

CD são os custos directos (descritos na alínea a);

CUP são os custos das actividades não estatísticas (incluindo os custos indirectos) originados na(s) Unidade(s) que contribui(em) directamente para a produção de uma operação estatística (descritos na alínea b);

CUA são os custos das actividades não estatísticas (incluindo os custos indirectos) das Unidades de apoio (descritos na alínea c).

Quadro 9 - Rubricas de Custos por Natureza, consideradas pelas Outras Entidades Intervinentes na Produção Estatística

RUBRICAS	DRA's	GPEAR1	GEPE	GEP	DGEG	DGPJ	DGPA	I/IMTSS	DGS	UMIC	TP	DREM	SREA
<b>Custos Directos</b>													
Instrumentos de notação/Mat. diversos						X				X		X	
Material de escritório	X	X	X	X	X	X	X					X	X
Material de computador (a)	X	X	X		X	X	X			X		X	X
Comunicação - correios	X	X	X	X	X	X						X	X
Comunicação - Tel, fax, telex.	X	X	X	X	X	X	X					X	X
Deslocações e estadas - País		X			X							X	X
Deslocações e estadas - Estrang.		X	X	X	X							X	X
Honorários / Subcontratos										X			
Trabalhos especializados		X	X		X	X		X		X		X	X
Publicidade e propaganda													X
Difusão		X								X		X	X
Formação profissional	X	X	X	X	X	X					X	X	
Remunerações	X	X	X	X	X	X	X	X	X		X	X	X
Subsidio de férias e Natal	X	X	X	X	X	X	X		X		X	X	X
Ajudas de custo		X	X	X	X						X	X	X
Subsidio de refeição	X	X	X	X	X	X	X		X		X	X	X
Encargos sobre remunerações		X				X		X			X	X	X
Outros custos com pessoal	X	X		X		X			X		X	X	X
Outros fornecimentos e serviços		X								X	X	X	X
<b>Custos Indirectos</b>													
Electricidade e água	X	X		X	X	X					X	X	X
Combustíveis		X									X	X	
Livros e documentação técnica	X	X	X		X						X	X	X
Rendas de edifícios		X									X	X	X
Alugueres e juros													
Despesas de representação												X	X
Seguros		X		X							X	X	
Conservação e reparação - Equip.informát.	X	X			X	X					X	X	X
Conservação e reparação - Outros	X	X				X					X	X	X
Amortizações	X												
Limpeza, higiene e conforto	X	X	X	X		X					X	X	X
Vigilância e segurança	X	X	X	X		X					X	X	X

(a) Inclui licenciamento anual de software aplicacional

Dado que os custos reportados por cada Entidade não são comparáveis entre si, nem com os valores reportados para o INE, uma vez que as diferentes Entidades incluíram no custo reportado um conjunto diferente de rubricas orçamentais, levou-se a cabo uma correcção, que consistiu numa imputação de custos a algumas das rubricas que não foram consideradas por cada uma das Entidades intervenientes na produção estatística nacional (Quadro 9). Esta imputação teve por referência os valores que elas assumem no INE, tal como se apresenta no Quadro 10.

**Quadro 10 – Valores que as Rubricas de custos assumem no INE**

<b>Rubricas</b>	<b>Valores assumidos no INE</b>
Electricidade e Água	0,0061
Material de Escritório e Computador	0,0026
Comunicações – Correios	0,0096
Comunicações – Telefone	0,0123
Deslocações e Estadas Estrangeiro	0,0081
Conservação e Reparação – Equipamento Informático	0,0115
Conservação e Reparação – Outros Equipamentos	0,0111
Limpeza, Higiene e Conforto	0,0095
Vigilância e Segurança	0,0063
Ajudas de Custo – Estrangeiro	0,0045

Ao ler os valores do Custo Estimado das Actividades, importa ter presente que os números nela apresentados resultam deste exercício de imputação. No exercício apenas se imputaram rubricas que pareceram essenciais para levar a cabo a actividade, não tendo sido imputados, por exemplo, quaisquer custos associados ao trabalho de campo, uma vez que estes têm um peso no INE não comparável ao peso que assumirá noutras entidades. A estimativa apresentada poderá, assim, subestimar o verdadeiro custo da produção estatística nacional.

Por outro lado, também não é seguro que o peso relativo que as rubricas imputadas pelo INE corresponda ao peso que assumem noutras entidades. No entanto, esta metodologia, apesar das limitações reconhecidas, parece ser uma primeira boa aproximação para avaliar o custo total da produção estatística nacional.

## AUTO-AVALIAÇÃO DO QUADRO DE AVALIAÇÃO E RESPONSABILIZAÇÃO DO INE, 2008

### QUADRO DE AVALIAÇÃO E RESPONSABILIZAÇÃO - 2008

#### Presidência do Conselho de Ministros

#### ORGANISMO: INSTITUTO NACIONAL DE ESTATÍSTICA, I.P.

#### MISSÃO

"O Instituto Nacional de Estatística tem por Missão produzir e divulgar de forma eficaz, eficiente e isenta, informação estatística oficial de qualidade, relevante para toda a Sociedade."

#### Objectivos Estratégicos [plurianuais] de acordo com as Linhas Gerais da Actividade Estatística Nacional (LGAEN) 2008-2012

1- Melhorar a qualidade das estatísticas produzidas no âmbito do SEN, com especial incidência nas vertentes de cumprimento dos prazos de disponibilidade da informação e acessibilidade.

2 - Optimizar o funcionamento do SEN através do reforço dos mecanismos de coordenação e cooperação institucional e da valorização dos Recursos Humanos.

3 - Assegurar a produção estatística em áreas de especial interesse para a compreensão das sociedades actuais, colocando particular ênfase na sua ventilação espacial.

	Ponderadores	2007	Meta 2008	Resultado	Desvios	Classificação		
						Não Atingiu	Atingiu	Superou
<b>A Objectivos de Eficácia</b>	<b>50%</b>			<b>106,74%</b>				<b>X</b>
<b>A1 Estudar e implementar um Sistema Integrado de Gestão, incluindo a documental</b>	<b>20%</b>			<b>114,53%</b>				<b>X</b>
<b>Ind.1</b>	Avaliação do prazo e da qualidade da proposta de projecto do Sistema Integrado de Gestão							
	100%	n.a.	[2,000 - 3,999]	4,580	14,53% ↑			X 114,53%
<b>Ind.2</b>	Prazo de conclusão do processo de aquisição do software e de base ao Sistema Integrado de Gestão							
	0%	n.a.	[01-11-2008 - 30-11-2008]	Anulado				
<b>A2 Implementar um sistema de requalificação de recursos humanos, a partir de uma base de dados com a discriminação de funções</b>	<b>20%</b>			<b>100,00%</b>				<b>X</b>
<b>Ind.1</b>	Prazos legalmente estabelecidos para implementação do novo modelo de carreiras e remunerações							
	0%	n.a.	Cumprimentos dos prazos estabelecidos	Anulado				
<b>Ind.2</b>	Grau de concretização do Plano de Formação 2008, em função do número de acções e do número de horas de formação							
	100%	n.a.	[80% - 90%]	87%	0% →		X 100%	
<b>A3 Estudar e implementar uma Política de Difusão, tendo como alavanca o Portal de Estatísticas Oficiais do INE</b>	<b>20%</b>			<b>107,53%</b>	<b>20,00%</b>			<b>X</b>
<b>Ind.1</b>	Avaliação do prazo e da qualidade da proposta de Política de Difusão para o INE							
	100%	n.a.	[2,000 - 3,999]	4,300	7,53% ↑			X 107,53
<b>A4 Estudar e implementar uma Política de Revisões, ao nível da produção e da difusão</b>	<b>20%</b>			<b>104,78%</b>				<b>X</b>
<b>Ind.1</b>	Avaliação do prazo e da qualidade da proposta de Política Revisões							
	100%	n.a.	[2,000 - 3,999]	4,190	4,78% ↑			X 104,78
<b>A5 Promover a coordenação e integração estatística através da participação nas estruturas do CSE</b>	<b>20%</b>			<b>106,87%</b>				<b>X</b>
<b>Ind.1</b>	Número de participações do INE em reuniões do CSE, de acordo com o calendário de reuniões previsto para 2008							
	15%	86	116	101	0% →		X 100%	
<b>Ind.2</b>	Avaliação do prazo e da qualidade da proposta do Manual sobre Confidencialidade Estatística							
	15%	n.a.	[2,000 - 3,999]	4,400	10,03% ↑			X 110,03%
<b>Ind.3</b>	Avaliação do prazo e da qualidade do 1º relatório de monitorização das LGAEN 2008-2012							
	15%	n.a.	[2,000 - 3,999]	3,950	0% →		X 100%	
<b>Ind.4</b>	Avaliação do prazo e da qualidade da proposta de estratégia de implementação do novo regime de delegação de competências do INE, à luz da nova Lei do SEN							
	40%	n.a.	[2,000 - 3,999] Critério prazo 31-12-2008	4,400	10,03% ↑			X 110,03%
<b>Ind.5</b>	Prazo de desenvolvimento da gestão dos pedidos do SICAE - Sistema de Informação da CAE							
	15%	n.a.	[15-07-2008 - 30-07-08]	04-07-2008	9,00% ↑			X 109,00%

	Ponderadores	2007	Meta 2008	Resultado	Desvios	Classificação		
						Não Atingiu	Atingiu	Superou
<b>B</b>	<b>Objectivos de Eficiência</b>	25%		157,44%				X
<b>B1</b>	<b>Intensificar a modernização dos métodos de recolha de informação</b>	40%		124,01%				X
<b>Ind.1</b>	Percentagem das respostas recolhidas por via electrónica, no total de respostas recolhidas							
	50%	65%	[66%-73%]	78%	6,85% ↑			X 106,85%
<b>Ind.2</b>	Percentagem de entrevistas telefónicas conseguidas, no total de entrevistas conseguidas passíveis de recolha por esse modo							
	50%	10%	[14%-17%]	24%	41,18% ↑			X 141,18%
<b>B2</b>	<b>Alargar a utilização de dados administrativos para fins estatísticos</b>	40%		216,50%				X
<b>Ind.1</b>	Número de acções que conduzam à existência de mecanismos para a transferência de dados administrativos (áreas: Estatísticas da Água, da Protecção Civil, da Produção animal, dos Transportes rodoviários)							
	50%	n.a.	4	9	125,00% ↑			X 225,00%
<b>Ind.2</b>	Número de indicadores integrados na Base de Dados de Difusão até 31-12-2008, provenientes de novas fontes administrativas devidamente certificadas até 30-09-2008							
	30%	n.a.	5	14	180,00% ↑			X 280,00%
<b>Ind.3</b>	Avaliação do prazo e da qualidade para elaboração do estudo sobre a utilização de bases de dados administrativas no IPC							
	20%	n.a.	[2.000 - 3.999]	3.780	0% →		X 100%	
<b>B3</b>	<b>Reduzir a carga estatística sobre as empresas, indivíduos e famílias</b>	20%		106,16%				X
<b>Ind.1</b>	Número total de variáveis recolhidas junto das empresas - Carga para a Sociedade							
	100%	33013636	33013636	30980770	180,00% ↑			X 106,16%

	Ponderadores	2007	Meta 2008	Resultado	Desvios	Classificação		
						Não Atingiu	Atingiu	Superou
<b>C</b>	<b>Objectivos de Qualidade</b>	<b>25%</b>		<b>161,12%</b>				<b>X</b>
<b>C1</b>	<b>Implementar um sistema de documentação metodológica, como componente de crucial importância no Sistema de Metainformação</b>	<b>20%</b>		<b>111,53%</b>				<b>X</b>
<b>Ind.1</b>	Avaliação do prazo e da qualidade do relatório sobre a definição do Sistema de Documentação Metodológica	100%	n.a.	[2,000 - 3,999]	4,460	11,53% ↑		X 111,53%
<b>C2</b>	<b>Melhorar a relevância/utilidade da informação estatística</b>	<b>20%</b>		<b>109,51%</b>				<b>X</b>
<b>Ind.1</b>	Avaliação do prazo e da qualidade da proposta da newsletter electrónica regular sobre as actividades do INE	30%	n.a.	[2,000 - 3,999] Critério prazo [30-10-08 - 05-12-08]	2,400	0% →		X 100%
<b>Ind.2</b>	Nível médio de satisfação medidos através dos inquéritos de satisfação aos clientes	35%	0,36	0,40	0,53	33,50% ↑		X 133,50%
<b>Ind.3</b>	Número de reclamações anual	35%	106	95	101	-6,32% ↓	X 93,68%	
<b>C3</b>	<b>Melhorar a qualidade do serviço prestado pelo INE</b>	<b>40%</b>		<b>107,01%</b>				<b>X</b>
<b>Ind.1</b>	Tempo médio de resposta a pedidos de esclarecimentos e pedidos de informação gratuitos	25%	n.a.	[2,5 d.u. - 3,5 d.u.] para 95% dos casos	2,25	10,00% ↑		X 110,00%
<b>Ind.2</b>	Prazos assumidos pelo INE na resposta a pedidos de informação tarifados	25%	n.a.	95% dos casos	97%	2,11% ↑		X 102,11%
<b>Ind.3</b>	Proporção de operações estatísticas, com disponibilidade de informação, divulgadas sem atrasos	30%	67%	[68%-78%]	88%	12,31% ↑		X 112,31%
<b>Ind.4</b>	Prazo para integrar toda a documentação relevante para uso público no site dos censos 2011 desde que este fique desenvolvido até Março 2008	10%	n.a.	[01-10-2008 - 30-10-2008]	30-10-2008	0% →		X 100%
<b>Ind.5</b>	Número de participações em reuniões de âmbito internacional, em particular do Sistema Estatístico Europeu	10%	263	263	276	4,94% ↑		X 104,94%
<b>C4</b>	<b>Incrementar a literacia estatística da sociedade</b>	<b>20%</b>		<b>334,95%</b>				<b>X</b>
<b>Ind.1</b>	Proporção de visitas ao ALEA em 2008 relativamente a 2007	15%	474011	[3% - 5%]	0,21%	-93,00% ↓	X 7,00%	
<b>Ind.2</b>	Proporção de participantes nos desafios ALEA em 2008 relativamente ao número de participantes nos desafios ALEA em 2007	40%	549	[8% - 10%]	53%	430,00% ↑		X 530,00%
<b>Ind.3</b>	Número de novos conteúdos até 31-12-2008 incluídos no ALEA	45%	n.a.	2	7	250,00% ↑		X 350,00%

## Meios disponíveis

Recursos Humanos	Pontuação	Mapa de Pessoal OE 2008 (Julho de 2007)	Planeado		Executado		Desvios (%) (b)	
			Pontos	Pessoal a afectar às Actividades PA 2008 (Dezembro de 2007)	Pessoal ao serviço em 31.12.2008 Balanço Social	Pontos		Nº médio de trabalhadores afectos às actividades em 2008 (a)
<b>Total Trabalhadores</b>		<b>736</b>		<b>713,0</b>	<b>703</b>		<b>689,0</b>	<b>-3,4%</b>
Técnicos Superiores		355		323,9	350		326,0	+0,6%
Técnicos Profissionais e Apoio Geral		381		389,1	353		363,0	-6,7%
<b>Total Trabalhadores:</b>		<b>736</b>		<b>713,0</b>	<b>703</b>		<b>689,0</b>	
<b>DI RIGENTES SUPERIORES</b>								
Presidente		1			1			
Vogal		2			2			
<b>DI RIGENTES INTERMÉDIOS</b>								
Director		5			5			
Director Adjunto		4			5			
Chefe de Serviço		29			30			
Delegado		4			4			
Chefe de Núcleo		11			13			
Chefes de Equipas Multidisciplinares/Chefes de Projecto		3			3			
<b>TRABALHADORES</b>								
Director		1			1			
Jurista		6			5			
Psicólogo		1			1			
Técnico Superior		20			22			
Técnico Superior de Estatística		209			203			
Técnico Superior de Formação		1			1			
Técnico Superior de Informática		54			50			
Técnico Superior de Planeamento		2			2			
Técnico Superior de Recrutamento e Selecção		2			2			
Desenhador		1			1			
Desenhador Cartógrafo		2			2			
Operador de Computador		6			6			
Operador de Informática		2			2			
Programador		5			4			
Secretária		5			5			
Supervisor de Inquéritos		24			16			
Técnico Adjunto de Estatística		218			207			
Técnico Administrativo		55			54			
Técnico Auxiliar de BAD		3			3			
Técnico de Comunicação		3			3			
Técnico de Documentação		1			1			
Técnico de Informação		17			15			
Técnico de Informática		17			15			
Técnico de Reprografia		5			4			
Tesoureiro		1			1			
Contínuo		6			6			
Empregado de Refeitório		2			1			
Motorista		5			4			
Telefonista		3			3			

(a) Tendo em consideração o absentismo.

(b) Desvio entre os Recursos Humanos previstos e o real

Nota: O quadro não está integralmente preenchido, por estar em apreciação na Secretaria de Estado da Administração Pública a situação específica do INE.

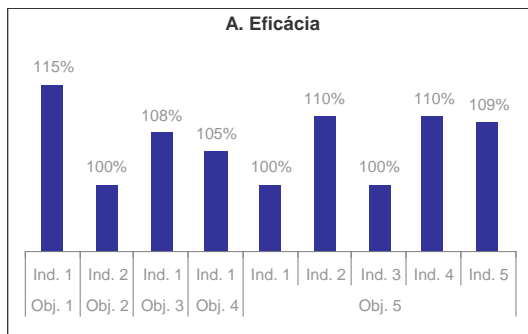


Orçamento - 2008 (€)	Estimado	Realizado	Desvios
Orçamento de Funcionamento	36 413 750	34 766 605	1 647 145
PIDDAC	693 750	652 161	41 589
<b>Total</b>	<b>37 107 500</b>	<b>35 418 766</b>	<b>1 688 734</b>

**E Fontes e informação auxiliar**

Ver fichas de indicadores.

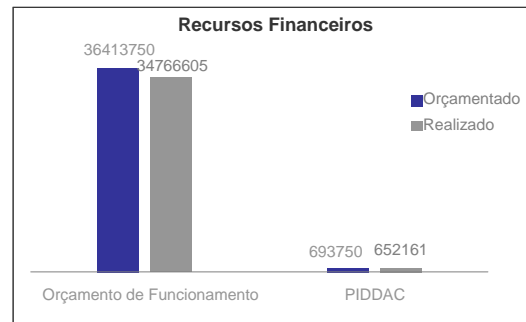
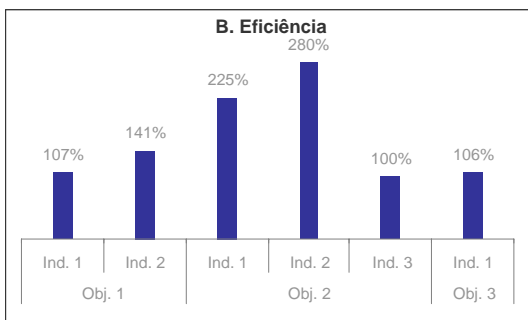
**Resultados**



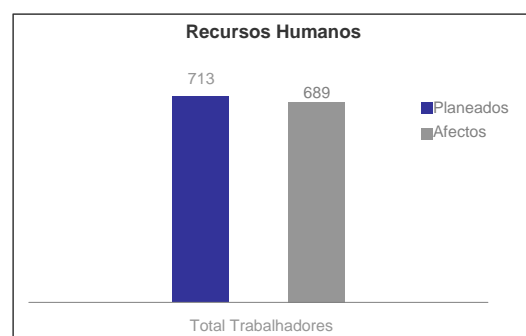

	Eficácia	Eficiência	Qualidade
<b>Ponderadores</b>	50%	25%	25%
<b>Resultado</b>	<b>53,37%</b>	<b>39,36%</b>	<b>40,28%</b>

<b>Avaliação Final</b>	<b>133,010%</b>
	<b>Bom</b>

**Recursos Financeiros**



**Recursos Humanos**



**ÍNDICE DE QUADROS**

---

- Quadro 1** Recursos Humanos e Financeiros, por Áreas de Actividade, em 2008 – INE (Página 79)
- Quadro 2** Recursos Humanos e Financeiros, por Áreas de Actividade, em 2008 – Outras Entidades (Página 80)
- Quadro 3** Recursos Financeiros, por Áreas de Actividade, em 2008 – Total (Página 81)
- Quadro 4** Execução Financeira (Óptica Tesouraria) (Página 82)
- Quadro 5** Taxas de Execução da Informação Disponibilizada pelo INE e pelas Outras Entidades, em 2008 (Página 87)
- Quadro 6** Disponibilidade de informação, por Área Estatística e Actividade, em 2008 (Página 91)
- Quadro 7** Taxas de Execução das Publicações Estatísticas Editadas pelo INE e pelas Outras Entidades, em 2008 (Página 146)
- Quadro 8** Edição de publicações, por Área Estatística, em 2008 (Página 151)
- Quadro 9** Rubricas de Custos por Natureza, consideradas pelas Outras Entidades Intervenientes na Produção Estatística (Página 178)
- Quadro 10** Valores que as Rubricas de custos assumem no INE (Página 179)

## LISTA DE SITES DAS ENTIDADES INTERVENIENTES NO PRESENTE RELATÓRIO

---

<b>INE – Instituto Nacional de Estatística, I.P.</b>	<a href="http://www.ine.pt">http://www.ine.pt</a>
<b>Serviços Regionais de Estatística dos Açores e da Madeira</b>	
DREM – Direcção Regional de Estatística da Madeira	<a href="http://estatistica.gov-madeira.pt/">http://estatistica.gov-madeira.pt/</a>
SREA – Serviço Regional de Estatística dos Açores	<a href="http://estatistica.azores.gov.pt/">http://estatistica.azores.gov.pt/</a>
<b>Entidades com Delegação de Competências do INE</b> (no quadro da Lei nº 6/89)	
Direcção-Geral da Política de Justiça do Ministério da Justiça [DGPJ MJ]	<a href="http://www.dgpj.mj.pt">http://www.dgpj.mj.pt</a>
Direcção-Geral das Pescas e Aquicultura do Ministério da Agricultura, do Desenvolvimento Rural e das Pescas [DGPA MADRP]	<a href="http://www.dgpa.min-agricultura.pt">http://www.dgpa.min-agricultura.pt</a>
Gabinete de Estatística e Planeamento da Educação do Ministério da Educação [GEPE ME]	<a href="http://www.gepe.min-edu.pt">http://www.gepe.min-edu.pt</a>
Gabinete de Estratégia e Planeamento do Ministério do Trabalho e da Solidariedade Social [GEP MTSS]	<a href="http://www.gep.mtss.gov.pt">http://www.gep.mtss.gov.pt</a>
Gabinete de Planeamento, Estratégia, Avaliação e Relações Internacionais do Ministério da Ciência, Tecnologia e Ensino Superior [GPEARI MCTES]	<a href="http://www.gpeari.mctes.pt/">http://www.gpeari.mctes.pt/</a>
Gabinete de Planeamento e Políticas (GPP)   Direcções Regionais de Agricultura e Pescas (DRAP's) do Ministério da Agricultura, do Desenvolvimento Rural e das Pescas (MADRP)	<a href="http://www.gpp.pt/">http://www.gpp.pt/</a>
<b>Outras Entidades</b>	
Direcção-Geral de Energia e Geologia do Ministério da Economia e Inovação [DGEG MEI]	<a href="http://www.dgge.pt">http://www.dgge.pt</a>
Direcção Geral de Saúde do Ministério da Saúde [DGS MS]	<a href="http://www.dgs.pt">http://www.dgs.pt</a>
Instituto de Informática, I.P. do Ministério do Trabalho e da Solidariedade Social [II MTSS]	<a href="http://www.seg-social.pt">http://www.seg-social.pt</a>
Instituto do Turismo de Portugal, I.P. do Ministério da Economia e Inovação [TP MEI]	<a href="http://www.turismodeportugal.pt">http://www.turismodeportugal.pt</a>
UMIC – Agência para a Sociedade do Conhecimento, I.P. do Ministério da Ciência, Tecnologia e Ensino Superior [UMIC MCTES]	<a href="http://www.unic.pt">http://www.unic.pt</a>