



Conta Satélite do Turismo 2021-2024

Principais resultados

Departamento de Contas Nacionais
Serviço de Contas Satélite e Avaliação de Qualidade das Contas Nacionais

28 outubro 2025



- 1. O que é a Conta Satélite do Turismo?
- 2. Resultados: 2021–2024Pe, Base 21
- 3. Considerações finais

1. O que é a Conta Satélite do Turismo

Conceitos base: **Produtos & Atividades**

Produtos específicos:

- **característicos:** típicos e foco da atividade turística (ex.: alojamento, restauração, transportes de passageiros, agências de viagens)
- **conexos:** não típicos em contexto internacional (ex.: artesanato)

Produtos não específicos: todos os outros que podem ser consumidos pelos visitantes (ex.: produtos alimentares, medicamentos, etc.)



Atividades características: a produção principal é característica do turismo; servem os visitantes; relação direta do fornecedor com o consumidor (ex.: alojamento, restauração, transportes de passageiros, agências de viagens, etc.)





1. O que é a Conta Satélite do Turismo

Conceitos base: **Consumo de Turismo no Território Económico (CTTE)**

procura turística no território

=

Turismo recetor (despesa dos visitantes não residentes)

+

Turismo interno (despesa dos visitantes residentes)

+

Outras componentes (componente não mercantil, consumos imputados)





2. Resultados



Destaque: 1 agosto 2025



1 agosto 2025
CONTA SATÉLITE DO TURISMO
2024

VAB GERADO PELO TURISMO E CONSUMO DO TURISMO NO TERRITÓRIO ECONÓMICO DESACELERAM EM 2024, MAS CRESCERAM LIGEIRAMENTE ACIMA DA ECONOMIA NACIONAL

Em 2024, o Valor Acrescentado Bruto direto gerado pelo Turismo (VABGT) e o Consumo do Turismo no Território Económico (CTTE) registaram aumentos nominais de 6,5%, revelando um dinamismo ligeiramente superior ao da economia nacional (o VAB e o PIB nacionais cresceram 6,2% e 6,4%, respetivamente).

O VABGT representou 8,1% do VAB nacional em 2024, e o CTTE foi equivalente a 16,6% do PIB, mantendo-se os valores deste indicador em máximos históricos.

Aplicando o Sistema Integrado de Matrizes Simétricas Input-Output (MSIO) aos principais resultados da Conta Satélite do Turismo, estima-se que a atividade turística tenha gerado um contributo total (direto e indireto) de 34 mil milhões de euros para o PIB em 2024, o que corresponde a 11,9% (12,0% em 2023 e 11,2% em 2022). Estes resultados refletem um contributo de 0,3 pontos percentuais (p.p.) para o crescimento real do PIB em 2024 (1,9%).

Entre 2021 e 2022, o emprego nas atividades características do turismo medido em equivalente a tempo completo (ETC) registou um crescimento significativo (14,2%), acima do observado na economia nacional (5,7%), representando 9,8% do emprego da economia nacional (9,0% em 2021).

As remunerações das atividades características do turismo representavam 8,4% do total das remunerações da economia nacional, e a remuneração média por trabalhador nestas atividades correspondia a 91,1% da remuneração média nacional.

O Instituto Nacional de Estatística (INE) divulga a estimativa preliminar da Conta Satélite do Turismo (CST) para 2024, para quatro agregados principais: o Consumo do Turismo no Território Económico (CTTE) e, com recurso ao sistema de Matrizes Simétricas *Input-Output* (MSIO), o Valor Acrescentado Bruto gerado pelo Turismo (VABGT), o VAB total (direto e indireto) do turismo e o PIB¹ total (direto e indireto) do turismo.

Apresentam-se igualmente resultados provisórios da CST para 2023 (para os quatro agregados principais), bem como os resultados definitivos para 2021 e 2022.

Estes resultados têm como referência a base 2021 das Contas Nacionais Portuguesas (que substitui a anterior base 2016), incorporando não só algumas alterações metodológicas, mas também mudanças nas fontes de informação. Registaram-se igualmente melhorias metodológicas no âmbito da CST, nomeadamente no que se refere à estimativa do consumo final de não residentes. Uma descrição mais detalhada pode ser consultada na secção das Notas metodológicas, no final deste destaque.

¹ De acordo com a metodologia das Contas Nacionais (SEC2010), o PIB corresponde à soma do VAB acrescido dos impostos líquidos de subsídios sobre os produtos.



2. Resultados



VAB Gerado pelo Turismo (GT) (2024Pe):
20 110 M€

+6,5% que em 2023Po...
+0,3 p.p. que a economia...



Procura turística (2024Pe):
47 227 M€

+6,5% que em 2023Po...



Emprego (2022D):
493 661 ETC

56,6%
componente
turística

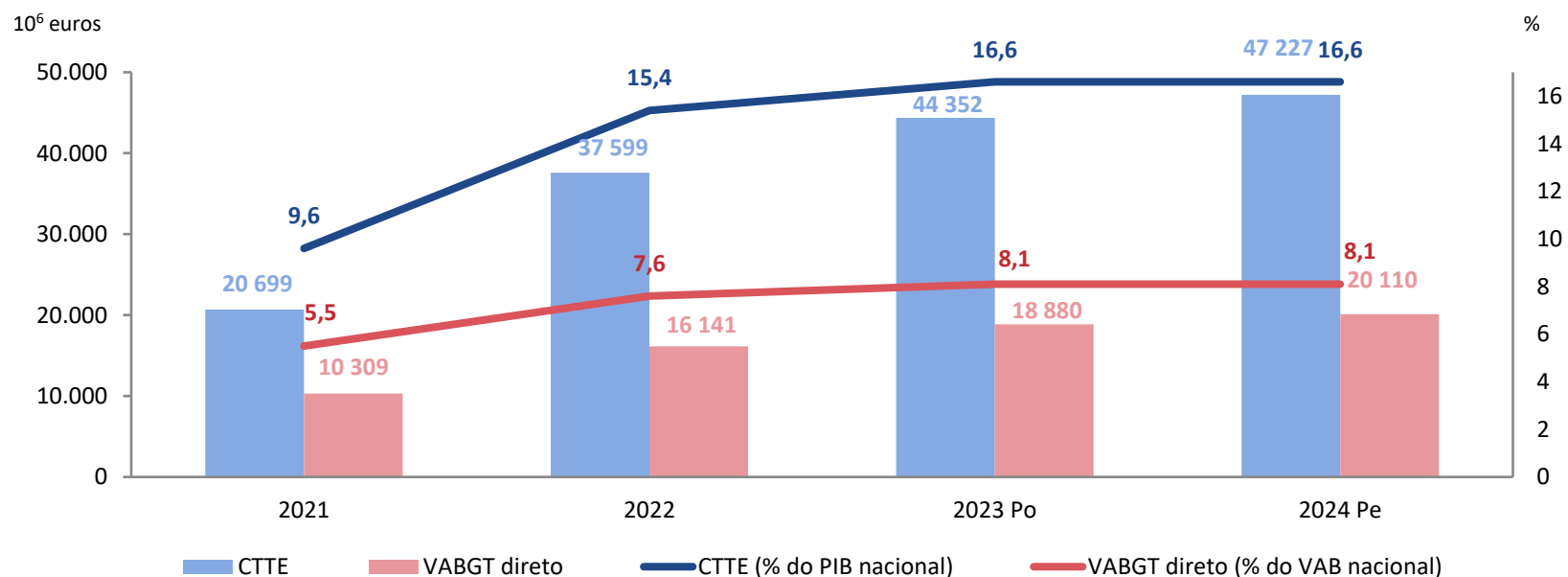
+14,2% que em 2021...

2. Resultados

O PESO DO VABGT E CTTE (2021-2024)

- Em 2023 e em 2024, após os anos de recuperação dos efeitos da pandemia COVID-19, o VABGT (direto) e o CTTE estabilizaram peso no VAB nacional e no PIB, respetivamente: **8,1%** e **16,6%**.

Evolução do peso do VABGT e do CTTE (2021-2024)

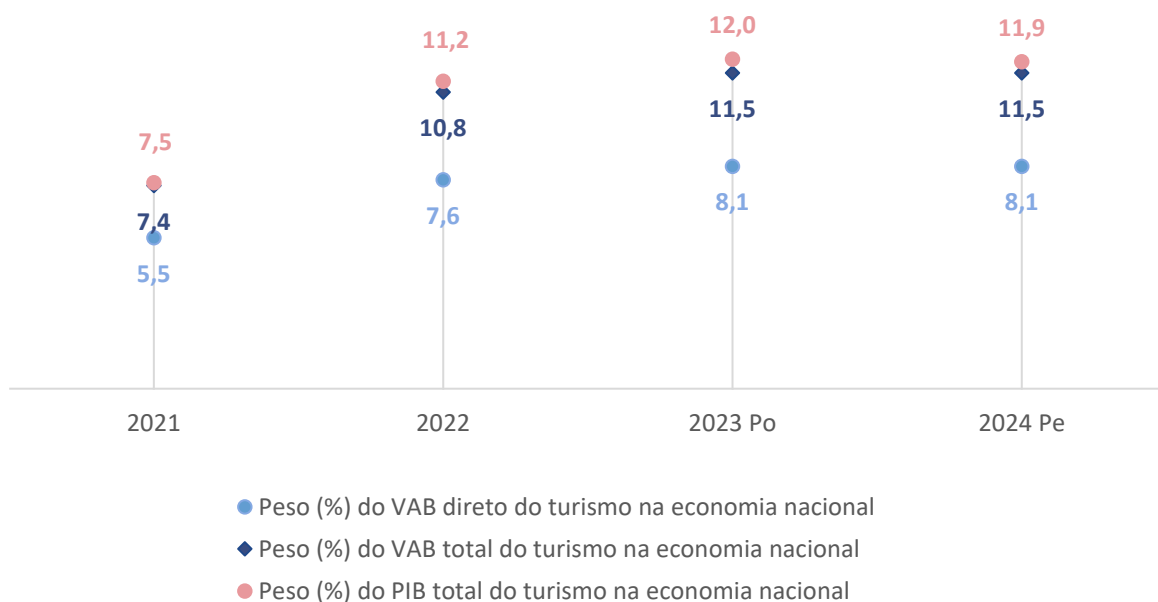


2. Resultados

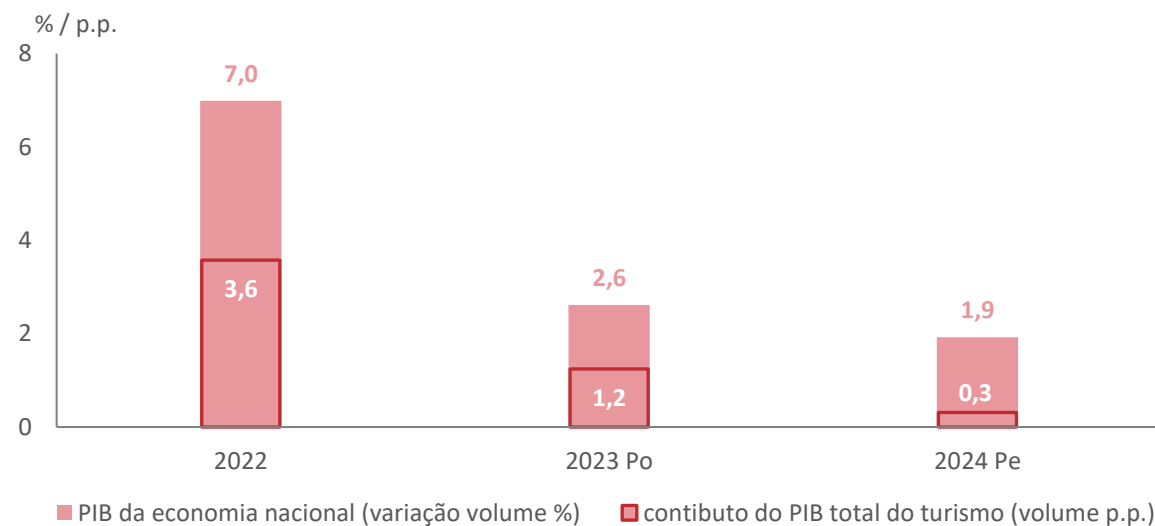
O PESO DO VABGT, VAB TOTAL E PIB DO TURISMO E O CONTRIBUTO PARA A EVOLUÇÃO REAL DO PIB NACIONAL (2021-2024)

- **VABGT (direto)**, do **VAB total** e do **PIB total do turismo**: o reforço em 2021-2022 e a estabilização em 2023-2024
- **O contributo do PIB do turismo para a evolução do PIB real**, em 2024, continua positivo mas menor, com 0,3 p.p. em 1,9% (cerca de 16%, quando em 2022 e 2023 foi cerca de 50%)

Evolução do peso do VABGT, VAB total e PIB total do turismo (2022-2024)



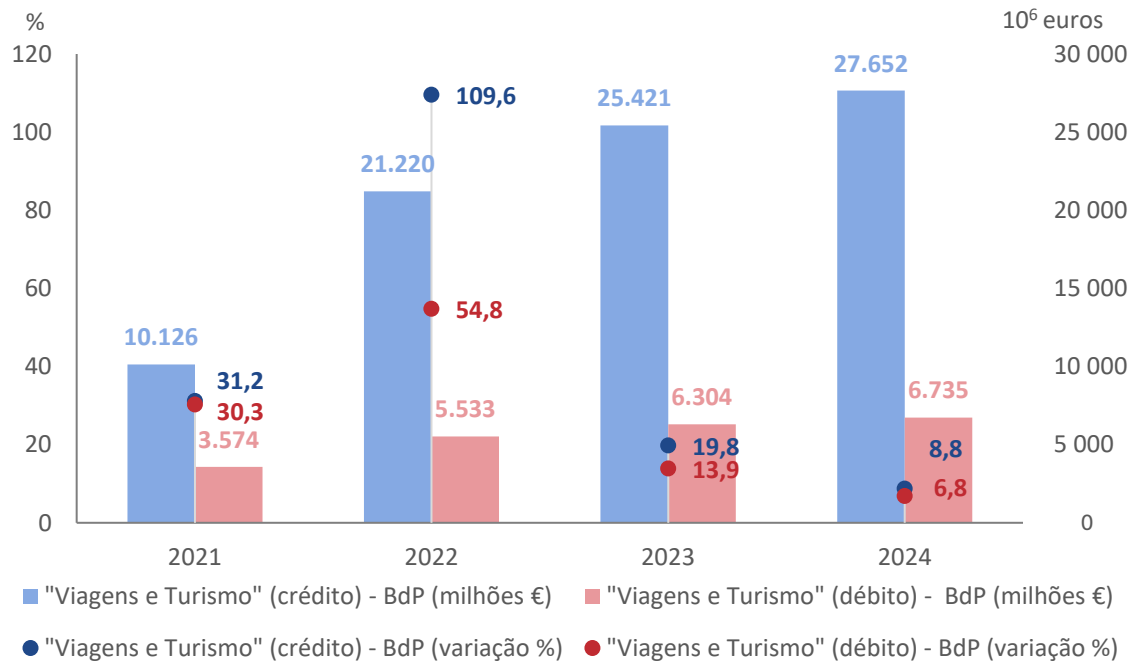
Evolução do PIB nacional e contributo do PIB do turismo (2022-2024)



2. Resultados

O CONTEXTO DO TURISMO INTERNACIONAL (2021-2024)

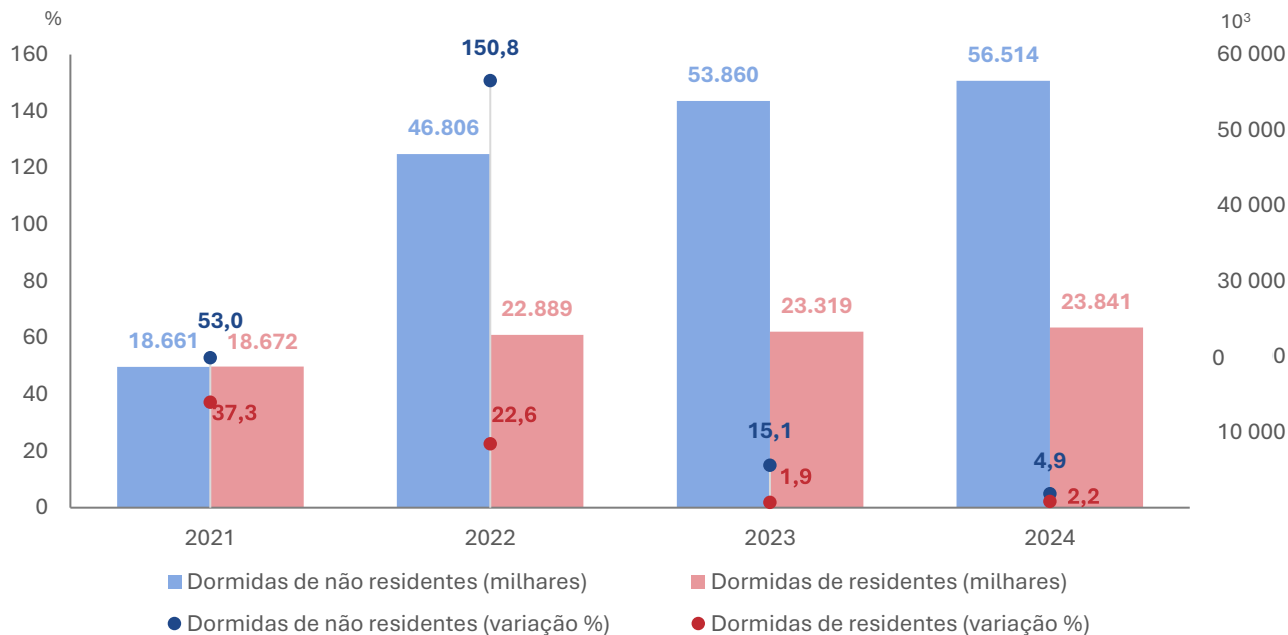
Viagens e turismo (crédito e débito) – balança de pagamentos (2021-2024)



Entre 2021 e 2024:

- as exportações de turismo aumentaram 173,1%
- as importações de turismo aumentaram 88,4%

Dormidas em estabelecimentos de alojamento turístico em Portugal (residentes, não residentes) (2021-2024)



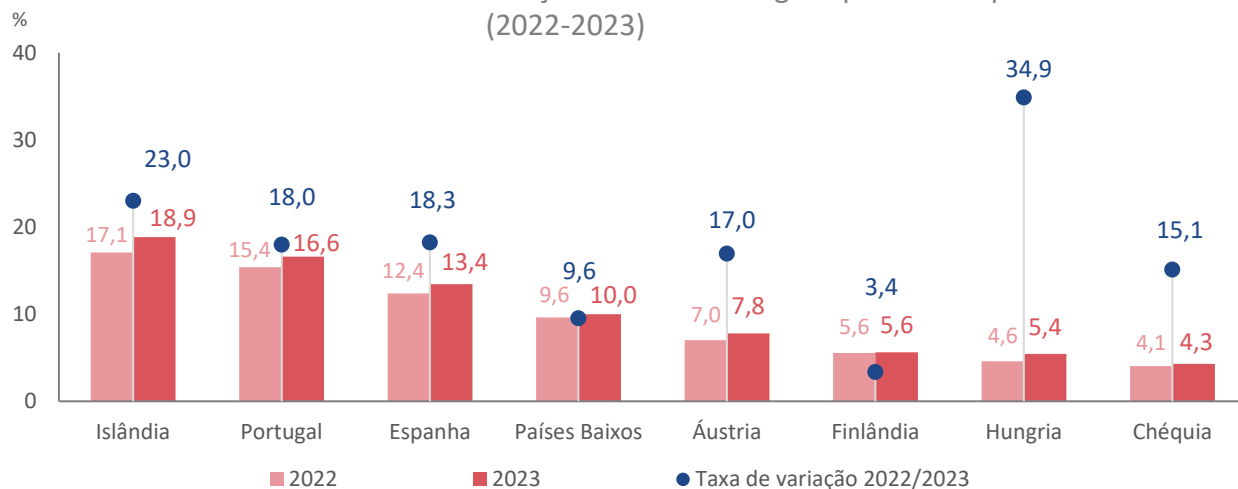
Entre 2021 e 2024, as dormidas em estabelecimentos de alojamento turístico em Portugal de

- Não residentes aumentou 303%
- Residentes 127,7%

2. Resultados

COMPARAÇÃO INTERNACIONAL DO CONSUMO DO TURISMO NO TERRITÓRIO ECONÓMICO (CTTE) E VABGT (DIRETO) (2022-2023)

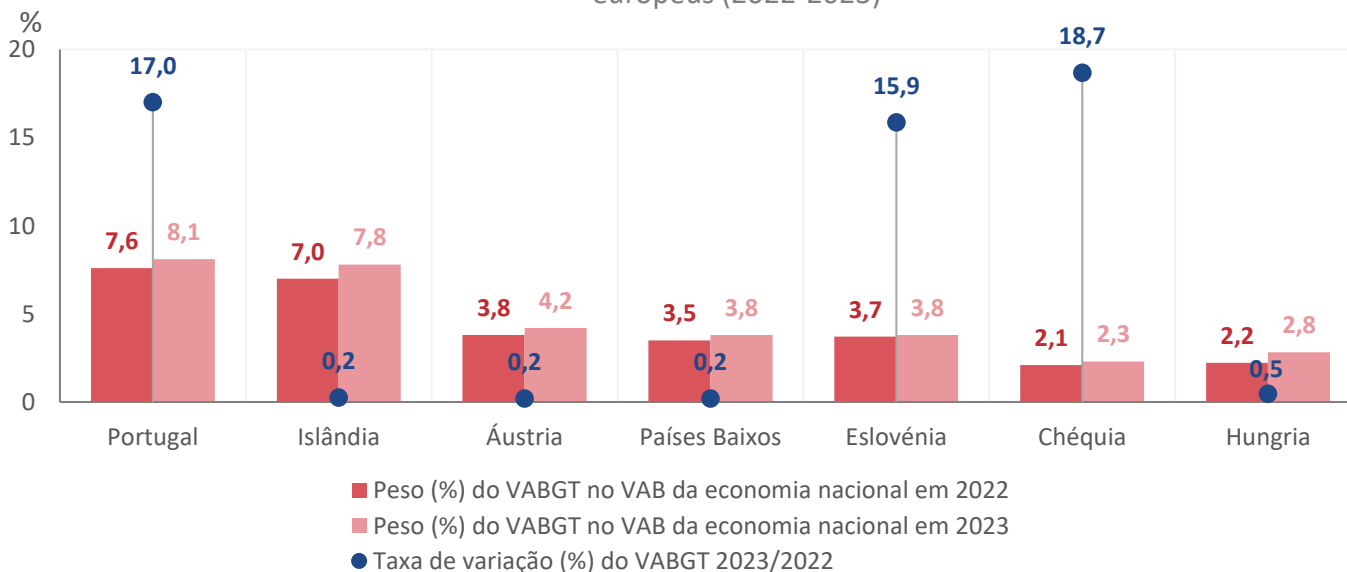
Peso do CTTE no PIB e taxa de variação do CTTE em alguns países europeus (2022-2023)



- Portugal manteve em 2023 a 2ª posição no ranking do **peso do CTTE no PIB** (16,6%)
- Taxas de variação acima dos 15% (exceção da Finlândia e Países Baixos); Portugal (18%).

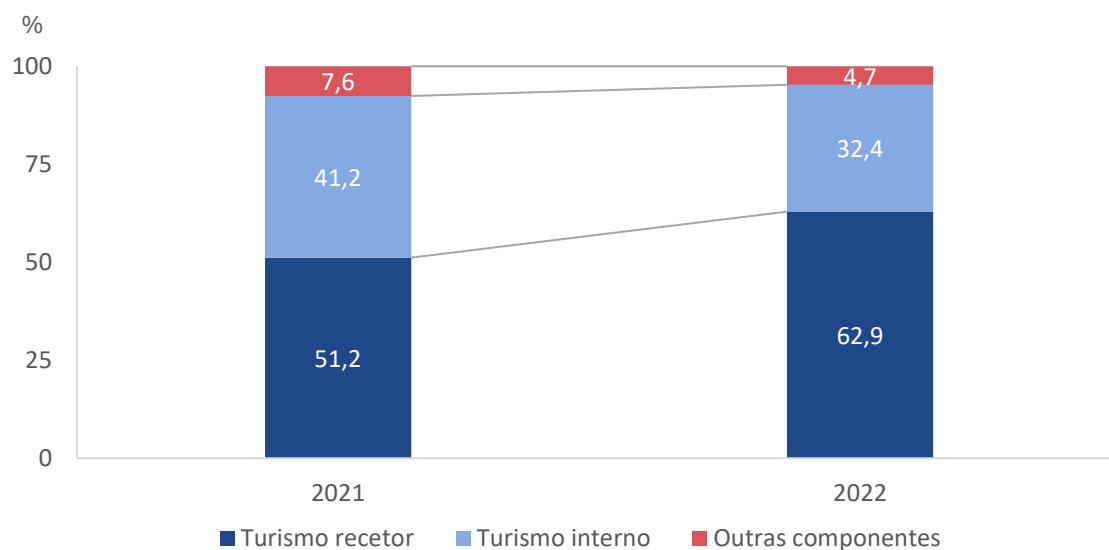
- Portugal com o maior **peso do VABGT (direto) no VAB** da economia (8,1%)
- A **taxa de variação do VABGT (direto)** de Portugal foi a 2ª mais elevada (17,0%)

Peso do VABGT (direto) no VAB e taxa variação do VABGT (direto) em alguns países europeus (2022-2023)



2. Resultados

RESULTADOS DEFINITIVOS (2021-2022) – COMPONENTES DO CONSUMO DO TURISMO NO TERRITÓRIO ECONÓMICO (CTTE)

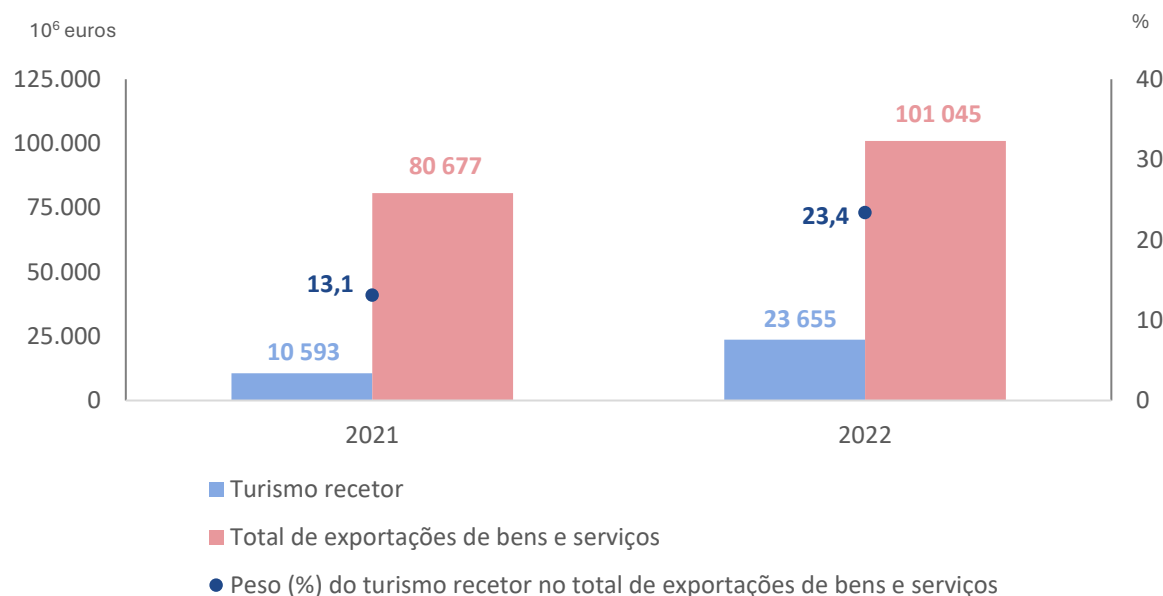


- Em 2022 a **componente do turismo recetor** recuperou 11,7 p.p. face a 2021, ficando a valer cerca de 62,9% do total do CTTE;
- A composição do CTTE aproximou-se do seu **perfil habitual**.

2. Resultados

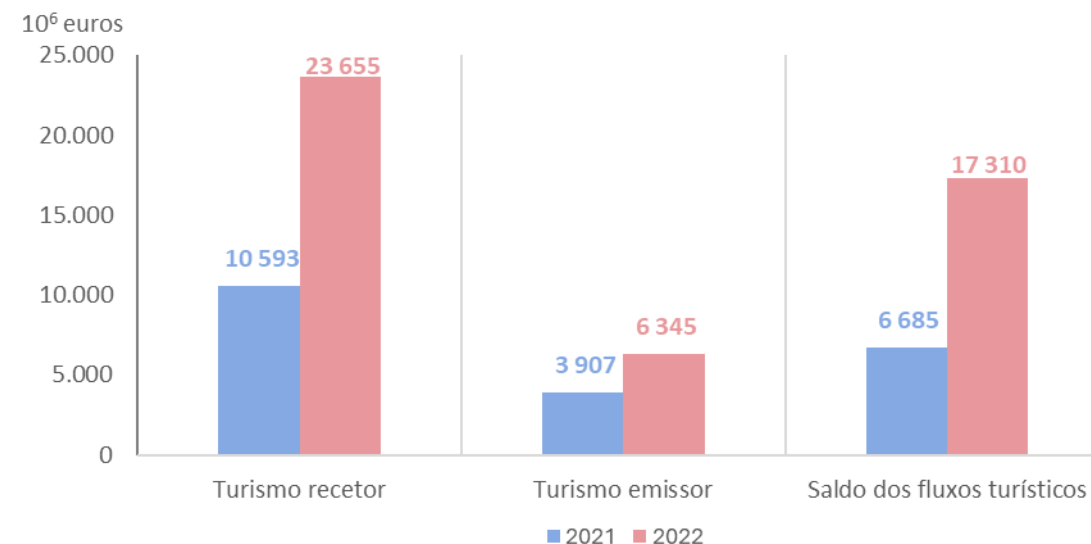
RESULTADOS DEFINITIVOS (2021-2022) – COMPONENTES DA DESPESA DE TURISMO - TURISMO RECETOR

Evolução da Despesa do turismo recetor e das Exportações de bens e serviços (2021-2022)



- A **despesa de turismo recetor** registou, em 2022, um peso de 23,4%, +10,3 p.p. que em 2021, e uma taxa de variação de 123,3%
- As **Exportações de bens e serviços** 25,2%

Despesa do turismo recetor, despesa do turismo emissor e saldo fluxos turísticos (2021-2022)



- Em 2022 a **despesa de turismo emissor** registou uma taxa de variação de 62,4%
- O **saldo dos fluxos turísticos** com uma taxa de variação de 158,9%

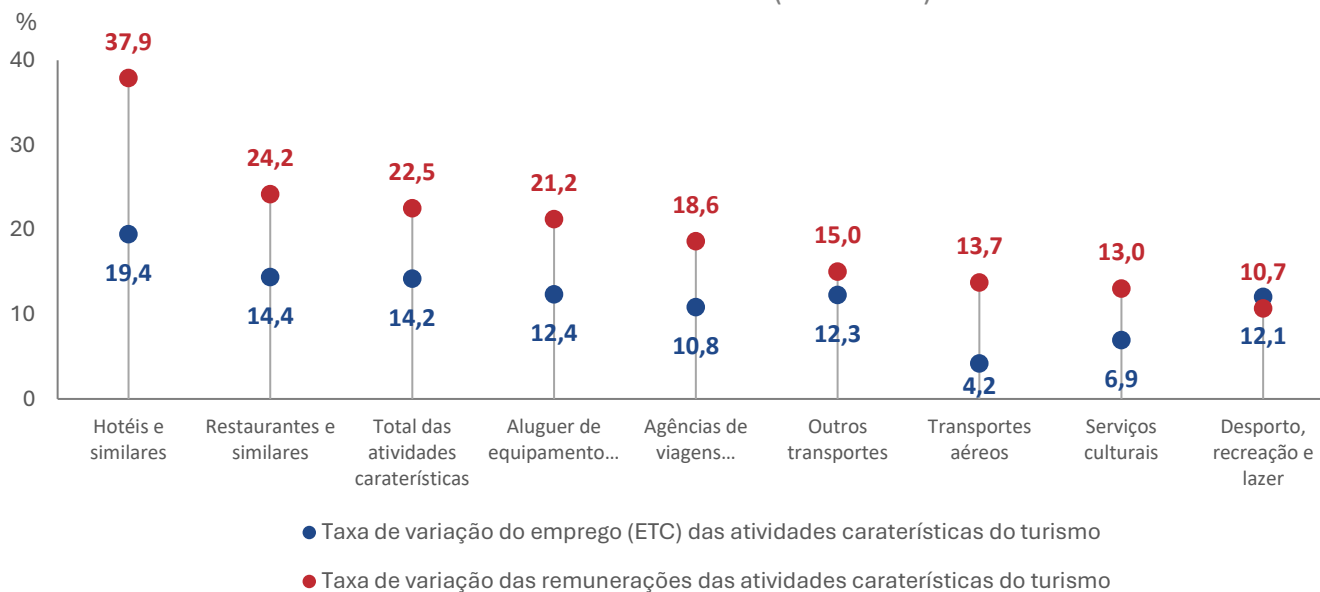
2. Resultados

EMPREGO (2021-2022) – EQUIVALENTE A TEMPO COMPLETO (ETC) NAS ATIVIDADES CARACTERÍSTICAS DO TURISMO

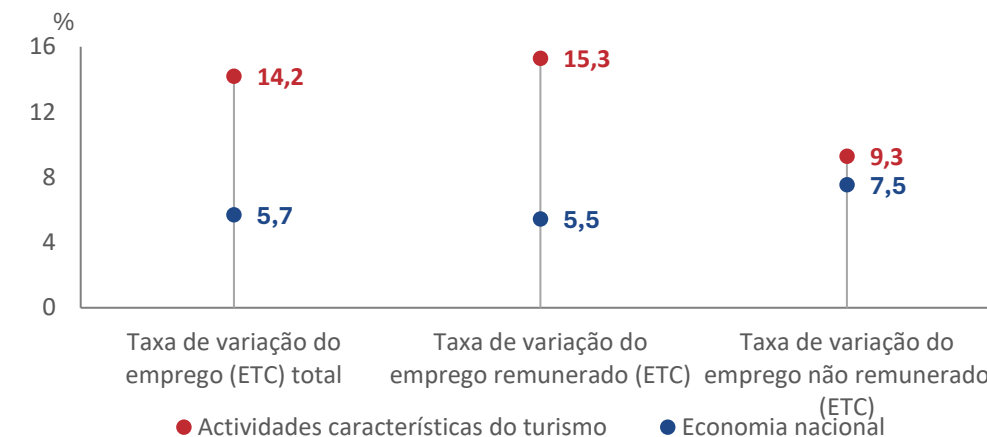
- O **emprego total, remunerado e não remunerado** registaram, entre 2022 e 2021, um crescimento significativo, acima do observado na economia nacional.



Taxa de variação (%) do emprego total (ETC) e das remunerações das atividades características do turismo (2021-2022)



Taxa de variação (%) do emprego (ETC) total, remunerado e não remunerado nas atividades características do turismo e na economia nacional(2021-2022)

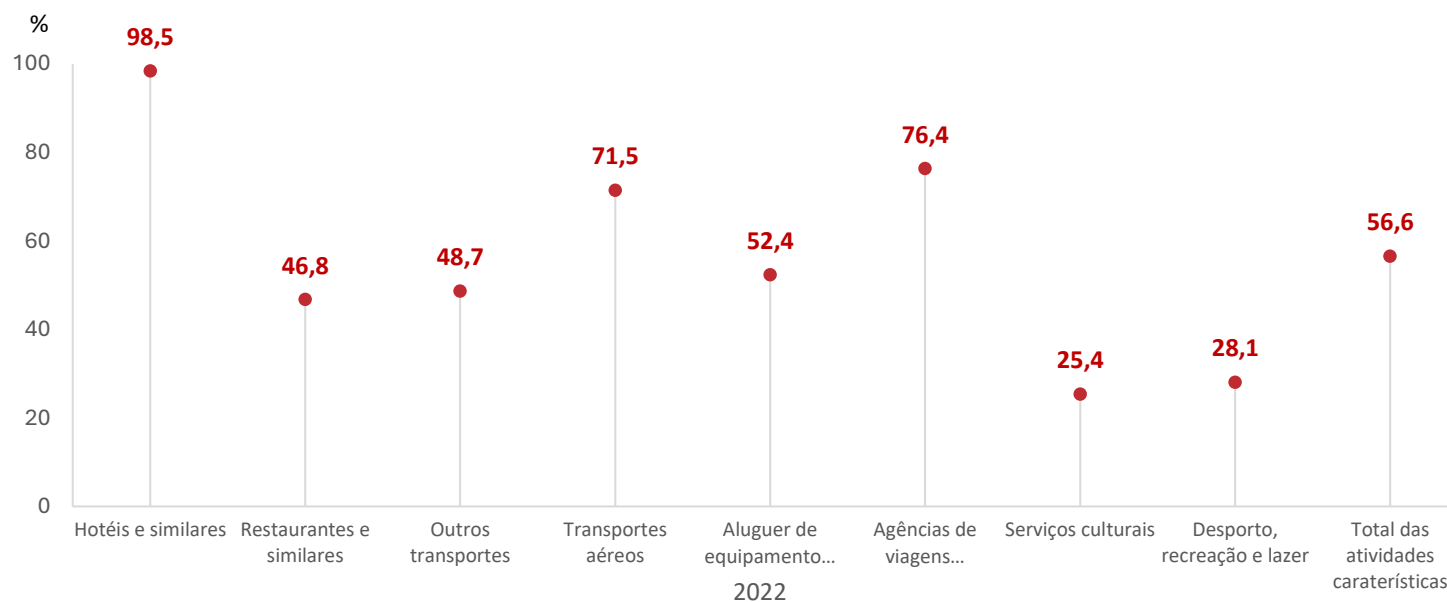


- Todas as atividades evidenciaram um crescimento acentuado no **emprego** e nas **remunerações**,
 - Remunerações: 22,5%
 - Emprego 14,2%.

2. Resultados

EMPREGO (2021-2022) – COMPONENTE TURÍSTICA (2022)

Peso da componente turística no emprego (ETC) total das atividades características do turismo

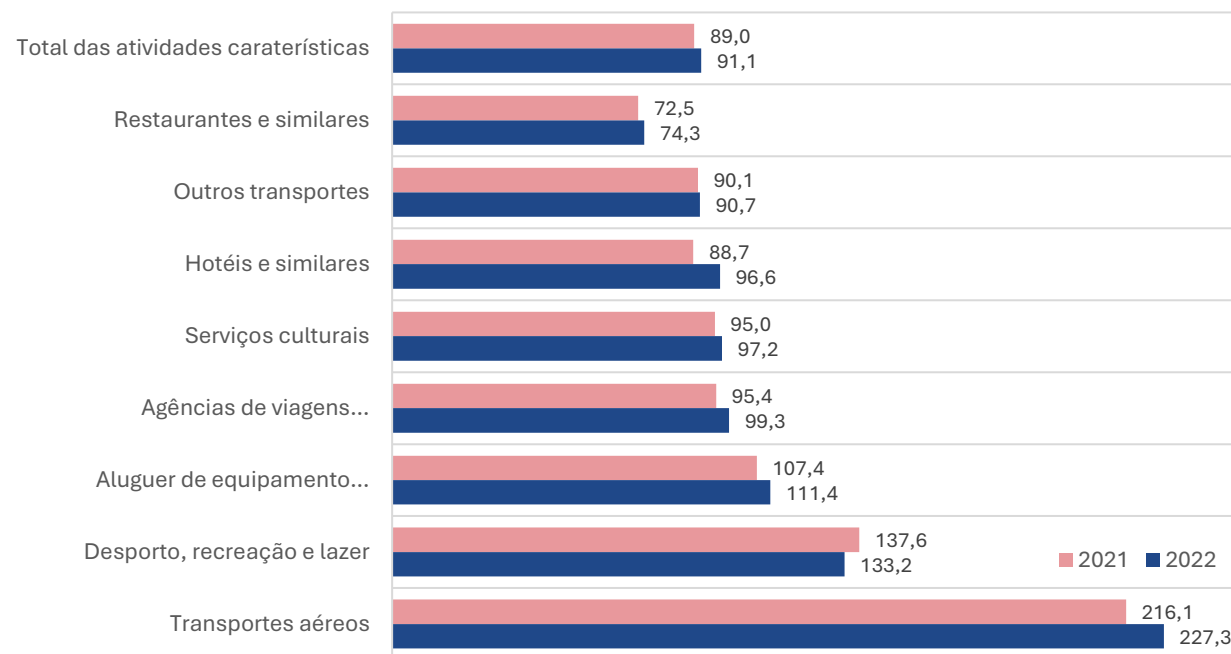


- A **componente turística** do emprego deriva do peso do VABGT (direto) no VAB das respetivas atividades.
- No conjunto das atividades características do turismo, **56,6%** do emprego total foi considerado **emprego efetivamente turístico**.
- As atividades com mais peso turístico: **hotéis e similares** (98,5%), **agências de viagem** (76,4%) e os **transportes aéreos** (71,5%).

2. Resultados

EMPREGO (2021-2022) – REMUNERAÇÕES MÉDIAS POR TRABALHADOR

Índice de remuneração por trabalhador nas atividades características do turismo (2021-2022)



- Em 2022 a Remuneração média por trabalhador nas atividades características do turismo representou **91,1% da remuneração média nacional**.
- **Perfil diferenciado** das diversas atividades:
 - **acima da média nacional, apenas** os transportes aéreos (127,3%), o desporto, recreação e lazer (33,2%) e o aluguer de equipamento de transporte (11,4%).

3. Considerações finais

DESAFIOS CST

- **Fontes de informação relativas às viagens internacionais** - despesa e movimentos nas fronteiras
- **Novas realidades:** novas formas de turismo, tecnologias, economia da partilha.
- **Extensões/utilizações** relacionadas com o **Desenvolvimento sustentável:**
 - Metodologias internacionais em desenvolvimento (UNTourism);
 - Definição de indicadores de sustentabilidade (Eurostat, OCDE)





Obrigada pela vossa atenção.

teresa.hilario@ine.pt

Agradecimentos:

Alexandra Carvalho
Ana Raquel Marques
Carina Rodrigues
Cristina Neves
Cristina Ramos
Idílio Freire
Paulo Puga
Porfírio Leitão
Tiago Gonçalves
Vitor Cunha



INSTITUTO NACIONAL DE ESTATÍSTICA
STATISTICS PORTUGAL

